

## COMPORTAMIENTO DE LOS PRECIOS

### Disminuyeron los precios de las verduras

El Departamento Administrativo Nacional de Estadística (DANE), por medio del Sistema de Información de Precios y Abastecimiento del Sector Agropecuario (Sipsa), comunicó que durante la semana del 10 al 16 de febrero de 2018 bajaron las cotizaciones de las verduras y los tubérculos, mientras que subieron las de las frutas.

Bajaron los precios de las verduras, debido al comportamiento del tomate chonto, larga vida y riñón, la habichuela, el ajo importado, la arveja verde en vaina, el fríjol verde cargamanto y el pimentón. En el caso del tomate chonto se incrementó la oferta del producto procedente de Cundinamarca, Boyacá Tolima y Norte de Santander. Igualmente, se destacó el aumento en la oferta de habichuela procedente de To-

lima, Boyacá y Santander, lo que generó la reducción de la cotización mayorista.

De la misma forma, se redujeron las cotizaciones de los tubérculos, principalmente de las papas criollas limpia y sucia y capira y el plátano guineo. En el caso de la papa criolla limpia esta semana se incrementó la recolección en Cundinamarca, Boyacá y Nariño.

En cambio, aumentan las cotizaciones mayoristas de las frutas frescas, especialmente del maracuyá, el tomate de árbol, el mango Tommy, los limones común y Tahití, el aguacate papelillo, la mandarina arrayana, la papaya Maradol y la naranja Valencia. Disminuyeron las cosechas de mango Tommy en Tolima y Cundinamarca y de maracuyá, en Antioquia, Huila y Valle del Cauca, lo que generó el alza del precio.

### CONTENIDO

Comportamiento de los precios .....	01
Informe de contexto .....	02
Indicador de abastecimiento .....	04
Lo que más sube y lo que más baja .....	06
Verduras y hortalizas .....	07
Frutas frescas .....	20
Tubérculos, raíces y plátanos .....	36
Granos, carnes y procesados .....	43

# INFORME DE CONTEXTO

## Análisis al abastecimiento y a los precios del lulo

El lulo, también conocido como naranjilla, es una fruta exótica, de sabor ácido y refrescante, con un alto contenido de hierro, y se considera una fuente importante de fósforo y vitamina A. Es utilizado como materia prima para la elaboración de pulpas, jugos, concentrados, helados, mermeladas, conservas, salsas, postres y dulces.

Se cultiva en clima frío moderado y es originario de las zonas interandinas de Suramérica, específicamente de Ecuador, Colombia y Perú. En Colombia las variedades más cultivadas son el lulo de castilla y el lulo «la selva». Este último se dio como resultado de cruces entre las variedades lulo de perro (*Solanum hirtum*) y lulo común o de Castilla (*Solanum quitoense*); sus frutos son algo más pequeños, pero de mejor sabor, olor, color y calidad industrial. Sin embargo, el lulo de Castilla sigue ocupando el primer lugar de consumo en el país.

Cabe anotar que esta fruta es muy perecedera, lo cual dificulta su manipulación en fresco, razón por la cual los productores y comerciantes han preferido utilizar la canastilla con capacidad de 10 o 25 kilogramos, la cual permite manipularlo sin inconveniente. También son utilizados en una evidente menor proporción los sacos de fibra sintética, que no brindan ningún tipo de protección al producto, aunque poseen una gran capacidad de carga, y las cajas de madera, que impactan negativamente el producto.

En Colombia, según la ENA, para el año 2016, la producción total de lulo fue de 25.036 toneladas, siendo el departamento de Antioquia el principal productor, seguido por Huila y Santander; igual situación se pre-



Fuente: Imagen tomada de <http://www.eldiario.com.co/>

sentó para las áreas sembradas y estos tres departamentos fueron los protagonistas.

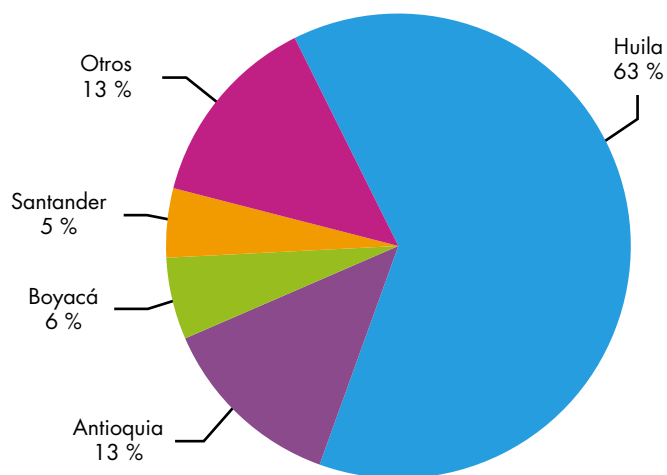
Con relación al abastecimiento, entre enero y diciembre de 2016 llegaron a los diferentes mercados mayoristas donde el Sipsa captura información, alrededor de 25.282 toneladas y en el mismo periodo de 2017 cerca de 39.317, lo que indicó un aumento del 55,51%.

Bogotá D. C. es la ciudad más importante en la comercialización del lulo con 23.985 toneladas en 2017, seguida de Cali, Medellín y Bucaramanga; además, los mercados de Neiva, Barranquilla, Cúcuta, Pereira,

**Tabla 1.** Departamentos productores de lulo 2016

Departamento	Área plantada (ha)	Área en edad productiva (ha)	Producción (t)
<b>Total departamentos</b>	<b>8.452</b>	<b>3.437</b>	<b>25.036</b>
Antioquia	2.594	786	11.101
Huila	2.179	1.590	6.196
Santander	853	376	4.165
Nariño	743	98	793
Valle del Cauca	113	70	627
Risaralda	177	76	590
Boyacá	578	87	503
Caldas	125	29	387
Cauca	335	172	311
Tolima	327	19	191
Cundinamarca	128	51	93
Norte de Santander	73	71	79
Putumayo	95	13	-
Meta	103	-	-
Quindío	29	-	-

Fuente: DANE, ENA 2016

**Gráfico 1.** Departamentos abastecedores de lulo 2017 (enero-diciembre)

Fuente: DANE, Sipsa. Cálculos: DANE

Villavicencio, Armenia, Cartagena, Tunja y Cúcuta, recibieron 5.812 toneladas.

Más del 60% del abastecimiento nacional proviene del departamento del Huila, principalmente de los municipios de Pitalito, Garzón, Aipe, Isnos y Gigante. El segundo abastecedor de lulo en el país es Antioquia, esencialmente con los municipios de Urrao, Santa Rosa de Osos, Medellín y La Unión.

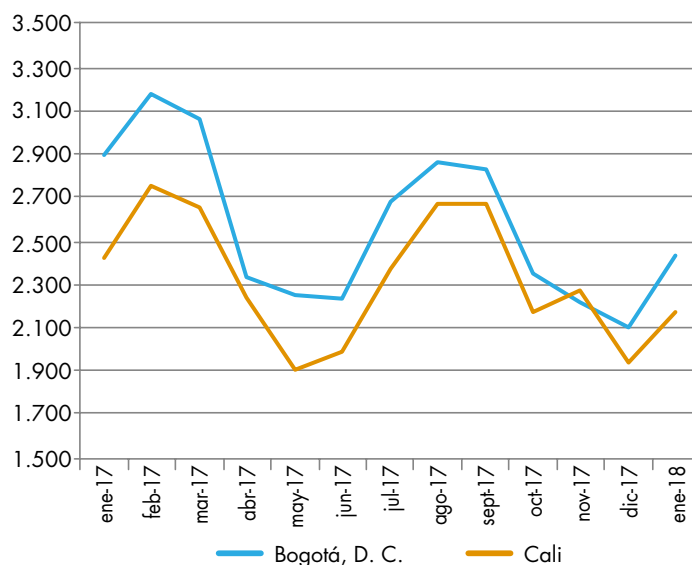
Los precios entre enero y diciembre de 2017 tuvieron un comportamiento similar, el cual fue dinámico y se explicó por la concentración de la oferta en Huila y por los ciclos de cosecha en las diferentes zonas productivas, que se vieron afectadas por las condiciones climáticas, ya que al ser una fruta altamente sensible a la humedad, tiende a rajarse en época de lluvias, afectando la recolección y disminuyendo su calidad.

Durante el primer semestre, en el mes de febrero, en Bogotá, se alcanzó el precio más alto del 2017, como consecuencia de la disminución del ingreso de fruta de primera calidad proveniente de Urrao y Concepción (Antioquia), donde estaban finalizando las cosechas. A partir del mes de marzo, las cotizaciones empezaron a mostrar una tendencia a la baja hasta junio, cuando se reportó el menor precio para el semestre; esta situación se presentó debido a que el período seco facilitó la recolección y, por lo tanto, aumentó la

oferta. De la misma manera, para el segundo semestre las cotizaciones mostraron el mismo patrón, llegando al mayor valor en el mes de agosto y al menor valor en diciembre debido al aumento en el abastecimiento.

Una situación similar se presentó en Cali, aunque allí las cotizaciones promedio estuvieron aproximadamente un 10 % por debajo de las de la capital del país. En Cali también se registró un incremento en los precios en marzo y agosto, pero la mayor disminución se dio en el primer semestre, en el mes de mayo, y de igual forma en el segundo semestre, en diciembre. También es importante notar que en noviembre su comportamiento se diferenció respecto a la ciudad de Bogotá, ya que en este mes se presentó un incremento en la demanda debido a la buena calidad del producto que ingresó al mercado.

En conclusión, se observa que tanto la producción como el abastecimiento de lulo se dan principalmente en los departamentos de Antioquia y Huila, siendo las ciudades de Bogotá y Cali las que comercializan los mayores volúmenes. Sus precios muestran un comportamiento similar durante los mismos meses en la mayoría de los mercados donde se distribuye; esta situación se explica por las condiciones climáticas que se presentan en ciertas épocas del año y favorecen la recolección en periodos específicos, teniendo en cuenta que las altas precipitaciones y la humedad afectan la producción y la calidad de la fruta.

**Gráfico 2.** Comportamiento de los precios mensuales del lulo 2017 (enero-diciembre)

Fuente: DANE, Sipsa

# INDICADOR DE ABASTECIMIENTO DE ALIMENTOS

## Menor oferta de alimentos

El abastecimiento en los mercados mayoristas de Mercar, Barranquillita, Granabastos, Corabastos, Paloquemao, Plaza Las Flores, Plaza Samper Mendoza, Centroabastos, Cavasa, Santa Helena, Bazurto, Cenabastos, La Nueva Sexta, Centro de Acopio de Ipiales, Central Mayorista de Antioquia, Plaza Minorista José María Villa, Surabastos, Mercasa, Complejo de Servicios del Sur y la Central de Abastos de Villavicencio, entre la semana del 1 al 7 de febrero y la del 8 al 14 de febrero del 2018, registró una reducción del 4,44%.

De manera que la categoría otros grupos, en la que se encuentran las carnes, los procesados, los granos, los cereales, los lácteos, los huevos y los pescados, disminuyó su abastecimiento en un 7,02%, las verduras y hortalizas redujeron su oferta en un 5,07%, el grupo de los tubérculos, raíces y plátanos presentó una caída del 4,37% y el acopio de frutas decreció en un 2,07%.

Los mercados mayoristas que registraron una disminución en la oferta de alimentos fueron: Barranquillita y Granabastos, en Barranquilla, donde el suministro de alimentos descendió en un 25,29%, por la categoría de los otros grupos, que redujo sus inventarios en un 29,81%, destacándose la menor entrada de arroz, aceites, maíz amarillo y azúcar; en Cartagena, Bazurto, el aprovisionamiento de alimentos cayó un 20,51% por los tubérculos, raíces y plátanos, que disminuyeron su stock en un 42,89% ante el bajo ingreso de plátano hartón verde, papa única, yuca y ñame; respecto a Tunja, en el Complejo de Servicios del Sur, los volúmenes decrecieron en un 8,08% debido a las frutas, que reportaron una caída del 13,62%



Fuente: DANE.

por un bajo almacenamiento de papaya Maradol, mango Yulima, durazno nacional y manzana nacional. En Centroabastos, en Bucaramanga, el aprovisionamiento de alimentos descendió en un 8,05% debido a los tubérculos, raíces y plátanos, que presentaron una disminución del 10,43% por alimentos como las papas parda pastusa, criolla y suprema, la yuca y la arracacha; en la Central de Abastos de Villavicencio, el aprovisionamiento de alimentos decreció un 7,08% debido al grupo de las verduras y hortalizas, que registró una reducción en su acopio del 10,59% por el menor ingreso de cebolla junca, lechuga Batavia y chócolo mazorca; por su parte, en Corabastos, Paloquemao, la Plaza Las Flores y la Plaza Samper Mendoza, en Bogotá, el acopio disminuyó un 3,49% por la categoría de otros grupos, que registró una reducción del 14,27%, lo cual obedeció al comportamiento del arroz, la carne de pollo, los frijoles, el azúcar y las lentejas. En Mercasa, en Pereira, se presentó un descenso en sus inventarios del 2,15% por la menor oferta de maíces amarillo y blanco, arroz, azúcar y frijoles, pertenecientes a la categoría de otros grupos, que disminuyó sus volúmenes en un 12,39%; en cuanto a Cavasa y Santa Helena, en Cali, el abastecimiento de alimentos cayó en un 1,73% por las frutas, que contrajeron su acopio en un 3,46% ante la poca entrada de mango criollo, tomate de árbol y papaya Maradol.

Así, la participación para la semana comprendida del 8 al 14 de febrero del 2018, en el acumulado de los mercados, fue de la siguiente manera: los tubérculos, raíces y plátanos con el 28,45%, las verduras y hortalizas con el 27,42%, las frutas frescas con un 26,60% y la categoría otros grupos (carnes, procesados, granos, cereales, lácteos, huevos y pescados) con un 17,54%.



# BOLETÍN SEMANAL PRECIOS MAYORISTAS

**Cuadro 1.** Evolución del abastecimiento por ciudad  
2018 (1 al 14 de febrero)

Total mercados				Cúcuta, Cenabastos y La Nueva Sexta			
Grupo	1 al 7 de febrero	8 al 14 de febrero	Variación (%)	Grupo	1 al 7 de febrero	8 al 14 de febrero	Variación (%)
Frutas	29.512	28.902	-2,07	Frutas	737	803	8,94
Tubérculos, raíces y plátanos	32.326	30.915	-4,37	Tubérculos, raíces y plátanos	1.542	1.457	-5,46
Verduras y hortalizas	31.387	29.796	-5,07	Verduras y hortalizas	1.079	1.123	4,09
Otros grupos	20.500	19.060	-7,02	Otros grupos	885	1.072	21,11
<b>Total general</b>	<b>113.725</b>	<b>108.673</b>	<b>-4,44</b>	<b>Total general</b>	<b>4.242</b>	<b>4.455</b>	<b>5,01</b>
Armenia, Mercar				Ipiales, Centro de Acopio			
Grupo	1 al 7 de febrero	8 al 14 de febrero	Variación (%)	Grupo	1 al 7 de febrero	8 al 14 de febrero	Variación (%)
Frutas	450	514	14,17	Frutas	174	225	29,31
Tubérculos, raíces y plátanos	744	733	-1,45	Tubérculos, raíces y plátanos	548	567	3,42
Verduras y hortalizas	499	434	-13,00	Verduras y hortalizas	671	627	-6,59
Otros grupos	264	263	-0,33	<b>Total general</b>	<b>1.393</b>	<b>1.419</b>	<b>1,83</b>
<b>Total general</b>	<b>1.956</b>	<b>1.943</b>	<b>-0,65</b>				
Barranquilla, Barranquillita y Granabastos				Medellín, Central Mayorista de Antioquia y Plaza Minorista José María Villa			
Grupo	1 al 7 de febrero	8 al 14 de febrero	Variación (%)	Grupo	1 al 7 de febrero	8 al 14 de febrero	Variación (%)
Frutas	2.010	1.525	-24,11	Frutas	4.639	4.952	6,75
Tubérculos, raíces y plátanos	2.222	1.688	-24,03	Tubérculos, raíces y plátanos	4.202	4.211	0,22
Verduras y hortalizas	1.328	1.063	-19,98	Verduras y hortalizas	3.857	3.597	-6,76
Otros grupos	2.701	1.895	-29,81	Otros grupos	4.922	5.236	6,38
<b>Total general</b>	<b>8.260</b>	<b>6.171</b>	<b>-25,29</b>	<b>Total general</b>	<b>17.620</b>	<b>17.996</b>	<b>2,13</b>
Bogotá, D.C., Corabastos, Paloquemao, Plaza Las Flores y Plaza Samper Mendoza				Neiva, Surabastos			
Grupo	1 al 7 de febrero	8 al 14 de febrero	Variación (%)	Grupo	1 al 7 de febrero	8 al 14 de febrero	Variación (%)
Frutas	13.677	13.349	-2,40	Frutas	389	420	7,83
Tubérculos, raíces y plátanos	13.890	13.965	0,54	Tubérculos, raíces y plátanos	610	697	14,29
Verduras y hortalizas	15.993	15.401	-3,70	Verduras y hortalizas	570	612	7,36
Otros grupos	6.269	5.375	-14,27	Otros grupos	496	378	-23,79
<b>Total general</b>	<b>49.829</b>	<b>48.089</b>	<b>-3,49</b>	<b>Total general</b>	<b>2.066</b>	<b>2.107</b>	<b>2,01</b>
Bucaramanga, Centroabastos				Pereira, Mercasa			
Grupo	1 al 7 de febrero	8 al 14 de febrero	Variación (%)	Grupo	1 al 7 de febrero	8 al 14 de febrero	Variación (%)
Frutas	3.007	2.731	-9,19	Frutas	620	674	8,73
Tubérculos, raíces y plátanos	2.401	2.151	-10,43	Tubérculos, raíces y plátanos	405	386	-4,49
Verduras y hortalizas	2.978	2.797	-6,08	Verduras y hortalizas	386	442	14,53
Otros grupos	648	629	-3,01	Otros grupos	1.194	1.046	-12,39
<b>Total general</b>	<b>9.034</b>	<b>8.306</b>	<b>-8,05</b>	<b>Total general</b>	<b>2.604</b>	<b>2.548</b>	<b>-2,15</b>
Cali, Cavasa y Santa Helena				Tunja, Complejo de Servicios del Sur			
Grupo	1 al 7 de febrero	8 al 14 de febrero	Variación (%)	Grupo	1 al 7 de febrero	8 al 14 de febrero	Variación (%)
Frutas	2.211	2.135	-3,46	Frutas	500	432	-13,62
Tubérculos, raíces y plátanos	3.060	3.080	0,64	Tubérculos, raíces y plátanos	765	664	-13,16
Verduras y hortalizas	2.354	2.210	-6,15	Verduras y hortalizas	468	493	5,47
Otros grupos	2.424	2.452	1,17	Otros grupos	0	3	n.a.
<b>Total general</b>	<b>10.050</b>	<b>9.876</b>	<b>-1,73</b>	<b>Total general</b>	<b>1.733</b>	<b>1.593</b>	<b>-8,08</b>
Cartagena, Bazarito				Villavicencio, Central de Abastos de Villavicencio			
Grupo	1 al 7 de febrero	8 al 14 de febrero	Variación (%)	Grupo	1 al 7 de febrero	8 al 14 de febrero	Variación (%)
Frutas	603	662	9,74	Frutas	494	480	-2,79
Tubérculos, raíces y plátanos	1.277	716	-43,89	Tubérculos, raíces y plátanos	662	600	-9,43
Verduras y hortalizas	704	551	-21,62	Verduras y hortalizas	501	448	-10,59
Otros grupos	542	554	2,32	Otros grupos	155	156	0,64
<b>Total general</b>	<b>3.125</b>	<b>2.484</b>	<b>-20,51</b>	<b>Total general</b>	<b>1.812</b>	<b>1.684</b>	<b>-7,08</b>

Ciudades	Lo que más sube	Lo que más baja
Barranquilla	Lechuga Batavia; cebollas junca Aquitania, Berlín y cabezona blanca; apio; ají topito dulce; berenjena; cebollín chino; remolacha; pimentón; zanahoria bogotana; chócolo mazorca; pepino cohombro; habichuela; limones común y Ciénaga; mandarina común; maracuyá santandereano y valluno; tomate de árbol; mora de Castilla; papas R-12 roja, criolla sucia y única.	Tomate chonto, bananos Urabá, y criollo, y ñame espinoso.
Bogotá D. C.	Berenjena, zanahoria, repollo verde, remolacha, cebolla junca Aquitania, chócolo mazorca, pepino cohombro, ajo, coles, pimentón, mandarina arrayana, melón Cantalup, limón común, mango Tommy, tomate de árbol, maracuyá, aguacate Hass, tangelo, aguacate papelillo, papa R-12 negra, panela cuadrada morena, queso doble crema, calamar morado entero.	Lechuga Batavia; pepino de rellenar; tomate chonto y larga vida; habichuela; haba verde; calabaza; brócoli; cebollas puerro, cabezona blanca y roja; guayaba pera; lulo; ciruela importada; feijoa; pitahaya; papaya Maradol; pera importada; manzana nacional; mora de Castilla; papas criolla sucia y limpia, R-12 roja y superior; arracacha amarilla; yuca llanera.
Bucaramanga	Cebolla junca Aquitania; repollo blanco; pimentón; brócoli; coliflor; pimentón verde; breva; tomate de árbol; melón Cantalup; badea; pitahaya; fresa; mango Tommy; curuba; durazno nacional; papaya Maradol; limón Tahití; yuca criolla; papa criolla limpia; huevos rojo B, A y AA; cachama de cultivo fresca y tilapia roja entera fresca.	Habichuela, tomates riñón y Riogrande, cebollas cabezona blanca y roja importada, ahuyama, chócolo mazorca, ajo importado, lechuga Batavia, guayaba pera, ciruela importada, mora de Castilla, granadilla, lulo, plátano hartón verde y blanquillo entero fresco.
Cali	Repollo blanco, remolacha bogotana, zanahoria, tomate larga vida, tomate de árbol, aguacate papelillo, mangos común y Tommy, limón Tahití, mandarina arrayana, naranja Sweet, patilla, uvas importada y red globe nacional, y papa capira.	Habichuela, tomate chonto regional, pimentón, arveja verde en vaina pastusa, ajo importado, lechuga Batavia, apio, pepino cohombro, brócoli, coliflor, cebolla junca Ternerife, fresa, lulo, melón Cantalup, guayaba pera, piña gold, pera importada, mora de Castilla, uva Isabela, arracacha amarilla, papas criolla limpia y única, quesos Caquetá y costeño y carne de res, pecho.
Cartagena	Remolacha; lechuga Batavia; cebollas junca Berlín, blanca y roja ocañera; zanahoria bogotana; ahuyama; ají topito dulce; repollo blanco; naranja común; mandarina común; limón común; tomate de árbol; papas criolla limpia y única.	Habichuela, ajo importado, cebolla cabezona roja peruana, tomate chonto, mora de Castilla, mango Tommy, ñame diamante, yuca criolla y maíz amarillo cáscara.
Cúcuta	Zanahoria bogotana, remolacha regional, cebolla junca Berlín, repollo morado, arveja verde en vaina, mango Tommy, mandarina común, limones común y Tahití, uchuva con cáscara, naranja común, fresa, aguacate común, patilla, tomate de árbol, papaya Maradol, arracacha amarilla, papa única, huevo rojo B y lenteja importada.	Cebollas cabezona roja y blanca, haba verde, tomates Riogrande y chonto, coliflor, lechuga crespita verde, brócoli, ajo importado, guayaba pera, melón Cantalup, ciruela importada, guayaba común, pera importada, uva importada, pollo entero fresco sin vísceras, carne de res, chatas, panela cuadrada morena, gelatina y harina de trigo.
Medellín	Zanahoria larga vida, pepino de rellenar, ajo importado, chócolo mazorca, pimentón verde, calabaza, tomate de árbol, curuba, aguacates Hass y papelillo, patilla, berenjena, limones común y Tahití, gulupa, mandarina Oneco, papaya Maradol, mango de azúcar, naranja Valencia, banano bocadillo, frijoles cargamanto blanco y rojo.	Coles; espinaca; habichuela; cebollas junca, puerro y cabezona blanca; pimentón; brócoli; ajo; repollo blanco; remolacha; ají topito dulce; acelga; arveja verde en vaina; mora de Castilla; pera importada; durazno nacional; ciruela importada; guayaba pera; frijól verde cargamanto; papas nevada y R-12 negra, y plátano guineo.
Pereira	Repollo blanco, limones Tahití y mandarino, tangelo, maracuyá, tomate de árbol, mango Tommy, mandarina Oneco, manzana verde importada, naranja Valencia, guayaba agria, papaya Maradol, piña manzana, plátano dominico hartón maduro y verde, hartón maduro y verde, papas R-12 roja y nevada, frijól Uribe rosado, arroz de segunda y de primera, y pescado cabezas.	Habichuela, lechuga Batavia, ajo importado, frijól verde en vaina, apio, cebollas junca y cabezona blanca, tomate chonto, pimentón, repollo blanco bogotano, mora de Castilla, mangos manzano y Yulima, granadilla, curuba, papa criolla limpia, yuca ICA, arracacha blanca, frijoles cargamanto rojo y bolón, maíz amarillo trillado, bocachico importado congelado.

## VERDURAS Y HORTALIZAS

### Aumentó la producción de habichuela

A lo largo de la presente semana se registró un descenso en los precios mayoristas de la habichuela. Según los comerciantes, esta situación se debió al mayor volumen de producción en Lebrija y Socorro (Santander); Guateque, Garagoa, La Capilla y Tunja (Boyacá); Ocaña (Norte de Santander); Calima, La Cumbre, Dagua, Pradera, Florida, Tuluá, Bolívar y El Dovio (Valle del Cauca); Neira, Manizales y Chinchiná (Caldas); Marinilla y El Santuario (Antioquia). Esta reducción se presentó en cuarenta y uno de los cuarenta y tres mercados donde se comercializó. En Neiva, en la central de Surabastos, por ejemplo, el kilo se negoció a \$997, lo que indicó una reducción del 12,39 %.

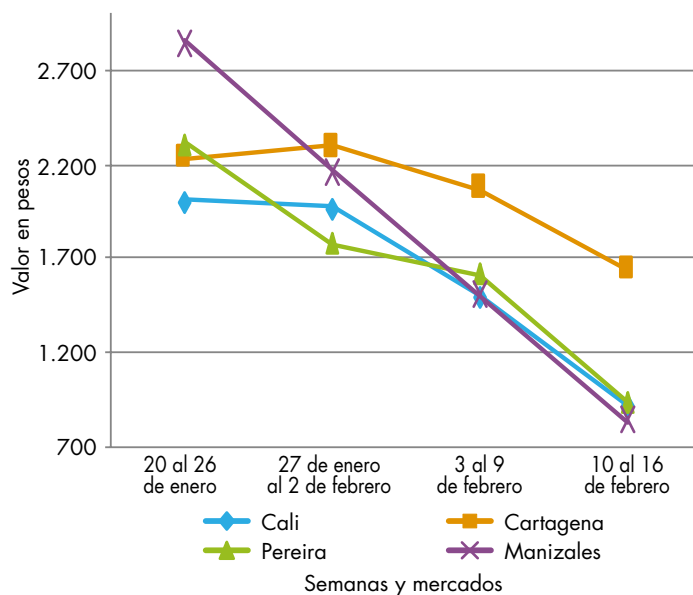
De igual manera, bajaron las cotizaciones de la arveja verde en vaina, el ajo importado, los tomates chonto, larga vida, riñón y Riogrande, el fríjol verde cargamanto y el pimentón. En el caso del tomate chonto, por ejemplo, su precio cayó en veinticuatro de los veinticinco mercados donde se ofreció, como resultado de la buena oferta que llegó desde Cajamarca e Ibagué (Tolima); Ocaña (Norte de Santander); Pereira (Risaralda); Argelia, Obando, Ulloa y El Dovio (Valle del Cauca); Algeciras y Garzón (Huila), y Chinchiná (Caldas), donde se han intensificado las recolecciones. De esta manera, en Sincelejo, en Nuevo Mercado, y en Manizales, en Centro Galerías, los precios cayeron un 10,70 % y el kilo se transó a \$1.175 y a \$1.165, respectivamente.

Asimismo, se redujeron las cotizaciones mayoristas de la arveja verde en vaina, comportamiento que se presentó en veintitrés de los treinta y cinco mercados donde se ofreció. De acuerdo con las fuentes encuesta-

das, este comportamiento obedeció al mayor volumen de ingreso de producto desde Sonsón, El Santuario, Marinilla y El Carmen de Viboral (Antioquia); Ipiales (Nariño); Algeciras (Huila); Tunja (Boyacá); Madrid, Mosquera y Facatativá (Cundinamarca). En Medellín, en la Plaza Minorista José María Villa, por ejemplo, el kilo se vendió a \$2.979, lo que indicó una disminución del 8,84 %, respecto a la semana anterior. En el caso del pimentón, sus precios disminuyeron en treinta de los cuarenta y cinco mercados donde se cotizó. De acuerdo con los comerciantes, esta situación se dio como resultado de la menor demanda.

En contraste, para esta semana se registró un incremento en los precios de la coliflor, el chócolo de mazorca, el fríjol verde en vaina, el pepino cohombro, los repollos verde y blanco, la remolacha y la zanahoria. En el caso de la zanahoria, el incremento de las cotizaciones se presentó en veintiséis de los treinta y dos mercados donde se ofreció; dicho comportamiento se debió a la menor oferta procedente de El Carmen de Viboral (Antioquia); Ipiales, Córdoba y Túquerres (Nariño); Tunja (Boyacá) y Simijaca (Cundinamarca), donde las bajas temperaturas en las madrugadas han afectado los cultivos. En Cali, en Santa Helena, los precios aumentaron en un 10,88 % y el kilo se vendió a \$1.294.

**Gráfico 3.** Comportamiento de los precios de la habichuela 2018 (20 de enero al 16 de febrero)



Fuente: DANE, Sipsa.

**Cuadro 2.** Mercados mayoristas. Precios de venta de verduras y hortalizas 2018 (10 al 16 de febrero)

Productos y mercados	Pesos por kilogramo				Tendencia	Productos y mercados	Pesos por kilogramo				Tendencia
	Mínimo	Máximo	Medio				Mínimo	Máximo	Medio		
<b>Acelga</b>						<b>Ahuyama</b>					
Armenia, Mercar	1.067	1.200	1.163	-		<b>(continuación)</b>					
Barranquilla, Barranquillita	3.000	3.200	3.050	+	Sogamoso (Boyacá)	600	700	633	-		
Bogotá, D. C., Corabastos	400	1.000	592	-	Tuluá (Valle del Cauca)	700	800	767	=		
Bucaramanga, Centroabastos	1.500	1.500	1.500	=	Tunja, Complejo de Servicios del Sur	438	469	441	-		
Chiquinquirá (Boyacá)	800	1.000	933	-	Valledupar, Mercabastos	540	600	589	+		
Duitama (Boyacá)	1.000	1.000	1.000	=	Valledupar, Mercado Nuevo	600	600	600	+		
Florencia (Caquetá)	2.000	2.000	2.000	=	Yopal (Casanare)	1.000	1.000	1.000	=		
Ibagué, Plaza La 21	960	1.200	1.130	+							
Ipiales (Nariño), Ipiales somos todos	1.500	2.000	1.667	++	<b>Ahuyamín (Sakata)</b>						
Medellín, Central Mayorista de	1.500	1.800	1.708	-	Bogotá, D. C., Corabastos	540	600	594	-		
Antioquia					Bucaramanga, Centroabastos	400	440	420	=		
Neiva, Surabastos	1.500	1.875	1.667	-	Duitama (Boyacá)	700	700	700	=		
Pamplona (Norte de Santander)	2.000	2.000	2.000	=	Florencia (Caquetá)	960	960	960	++		
Pasto, El Potrerillo	2.000	2.500	2.375	+	Ibagué, Plaza La 21	1.000	1.400	1.233	+		
Sogamoso (Boyacá)	1.000	1.000	1.000	=	Neiva, Surabastos	800	800	800	=		
Tunja, Complejo de Servicios del Sur	700	800	790	-	Pamplona (Norte de Santander)	1.000	1.000	1.000	=		
Ubaté (Cundinamarca)	600	600	600	++	San Gil (Santander)	700	800	733	=		
Villavicencio, CAV	1.000	1.200	1.106	=	Sogamoso (Boyacá)	600	700	656	-		
					Tunja, Complejo de Servicios del Sur	560	600	568	+		
<b>Ahuyama</b>						Villavicencio, CAV	800	1.000	867	+	
Arauca (Arauca)	1.000	1.000	1.000	=	Yopal (Casanare)	800	900	850	-		
Armenia, Mercar	700	800	728	++							
Barranquilla, Barranquillita	600	714	651	+	<b>Aji topito dulce</b>						
Barranquilla, Granabastos	629	686	659	+	Barranquilla, Barranquillita	3.625	4.500	4.210	+++		
Bogotá, D. C., Corabastos	850	900	897	-	Cartagena, Bazaruto	2.750	3.125	2.917	+		
Bucaramanga, Centroabastos	500	500	500	-	Medellín, Central Mayorista de	2.000	3.000	2.490	-		
Buenaventura (Valle del Cauca)	800	1.000	867	=	Antioquia						
Cali, Cavasa	750	800	781	-	Montería, Mercado del Sur	2.250	6.250	4.344	+++		
Cali, Santa Helena	850	950	867	+	Sincelejo, Nuevo Mercado	2.250	5.500	3.889	+++		
Cartagena, Bazaruto	600	643	629	+++							
Cartago (Valle del Cauca)	800	900	867	=	<b>Ajo</b>						
Cúcuta, Cenabastos	600	700	650	-	Bogotá, D. C., Corabastos	7.000	8.000	7.456	+		
Duitama (Boyacá)	563	563	563	=	Chiquinquirá (Boyacá)	3.600	4.000	3.850	-		
Ibagué, Plaza La 21	500	700	667	-	Cúcuta, Cenabastos	1.000	1.200	1.050	+		
Manizales, Centro Galerías	900	1.000	975	=	Duitama (Boyacá)	1.600	2.000	1.867	-		
Medellín, Central Mayorista de	600	600	600	=	Ipiales (Nariño), Ipiales somos todos	4.000	5.000	4.611	+		
Antioquia					Manizales, Centro Galerías	4.375	5.625	4.922	-		
Medellín, Plaza Minorista José María	600	700	628	+	Medellín, Central Mayorista de	4.000	5.000	4.208	-		
Villa					Antioquia						
Montería, Mercado del Sur	440	500	483	-	Pamplona (Norte de Santander)	1.625	1.875	1.750	++		
Palmira (Valle del Cauca)	800	900	813	-	Pasto, El Potrerillo	4.000	5.000	4.292	+		
Pamplona (Norte de Santander)	1.000	1.000	1.000	=	Pereira, La 41	3.889	5.000	4.519	+		
Pereira, La 41	800	1.000	950	+	Pereira, Mercasa	4.000	5.000	4.509	-		
Pereira, Mercasa	800	1.000	867	-	San Gil (Santander)	2.000	2.200	2.067	=		
Popayán, Plaza de mercado del	720	760	755	+	Sogamoso (Boyacá)	1.800	2.000	1.956	=		
barrio Bolívar					Tunja, Complejo de Servicios del Sur	2.400	2.800	2.480	+		
Rionegro (Antioquia)	800	900	884	-	Túquerres (Nariño)	3.500	4.000	3.667	-		
San Gil (Santander)	800	900	833	=	Villavicencio, CAV	3.500	4.500	3.833	+		
Santa Marta (Magdalena)	571	571	571	=							
Sincelejo, Nuevo Mercado	700	700	700	=	<b>Ajo importado</b>						
Socorro (Santander)	700	800	733	=	Arauca (Arauca)	10.200	10.200	10.200	=		



**Cuadro 2.** Mercados mayoristas. Precios de venta de verduras y hortalizas (continuación)  
2018 (10 al 16 de febrero)

Productos y mercados	Pesos por kilogramo				Tendencia	Productos y mercados	Pesos por kilogramo				Tendencia
	Mínimo	Máximo	Medio				Mínimo	Máximo	Medio		
<b>Ajo importado (continuación)</b>						<b>Apio (continuación)</b>					
Armenia, Mercar	5.500	5.600	5.522		+	Neiva, Surabastos	1.300	1.600	1.469		+
Barranquilla, Barranquillita	3.700	4.500	4.092		-	Palmira (Valle del Cauca)	1.333	1.500	1.438		+
Barranquilla, Granabastos	3.800	4.000	3.933		-	Pamplona (Norte de Santander)	1.167	1.167	1.167		=
Bogotá, D. C., Corabastos	5.000	6.000	5.317		-	Pereira, La 41	1.250	1.500	1.368		-
Bucaramanga, Centroabastos	4.500	5.500	4.788		-	Pereira, Mercasa	1.167	1.667	1.347		-
Buenaventura (Valle del Cauca)	4.600	5.500	4.950		-	Rionegro (Antioquia)	700	1.000	846		-
Cali, Cavasa	4.000	4.300	4.177		-	Santa Marta (Magdalena)	1.067	2.333	1.722		+++
Cali, Santa Helena	3.800	4.500	4.200		-	Sincelejo, Nuevo Mercado	800	1.000	883		+
Cartagena, Bazurto	3.800	4.000	3.950		-	Sogamoso (Boyacá)	600	700	667		+
Cartago (Valle del Cauca)	4.500	5.000	4.833		-	Tuluá (Valle del Cauca)	1.000	1.167	1.125		-
Cúcuta, Cenabastos	5.000	5.500	5.275		-	Tunja, Complejo de Servicios del Sur	500	500	500		-
Ibagué, Plaza La 21	5.000	6.000	5.413		-	Valledupar, Mercabastos	1.333	2.000	1.622		+++
Ipiales (Nariño), Ipiales somos todos	4.500	5.000	4.833		-	Villavicencio, CAV	1.000	1.400	1.256		-
Manizales, Centro Galerías	6.000	7.000	6.375		-						
Medellín, Central Mayorista de Antioquia	4.000	5.000	4.896		++	<b>Arveja verde en vaina</b>					
Montería, Mercado del Sur	4.000	4.500	4.200		-	Arauca (Arauca)	2.978	3.111	3.052		-
Neiva, Surabastos	4.500	4.800	4.606		-	Armenia, Mercar	2.880	3.200	3.067		-
Palmira (Valle del Cauca)	4.200	5.500	4.750		-	Barranquilla, Barranquillita	5.000	5.200	5.050		=
Pasto, El Potrerillo	4.500	5.000	4.808		-	Barranquilla, Granabastos	4.200	4.600	4.475		-
Pereira, La 41	5.000	6.500	5.750		-	Bogotá, D. C., Corabastos	3.200	3.600	3.386		+
Pereira, Mercasa	4.200	5.500	4.700		-	Bucaramanga, Centroabastos	3.000	5.000	3.500		+
Popayán, Plaza de mercado del barrio Bolívar	4.300	5.000	4.675		-	Cartago (Valle del Cauca)	3.600	4.000	3.747		-
Sincelejo, Nuevo Mercado	4.000	4.000	4.000		-	Chiquinquirá (Boyacá)	2.400	3.000	2.700		+
Tuluá (Valle del Cauca)	4.400	4.800	4.583		-	Cúcuta, Cenabastos	2.500	4.000	3.125		+
Valledupar, Mercabastos	4.500	4.800	4.550		-	Duitama (Boyacá)	3.000	3.200	3.067		+++
						El Carmen de Viboral (Antioquia)	2.400	2.600	2.525		-
<b>Apio</b>						El Santuario (Antioquia)	2.500	3.000	2.800		-
Arauca (Arauca)	1.750	2.000	1.861		-	Ibagué, Plaza La 21	1.800	2.400	2.163		-
Armenia, Mercar	850	900	856		-	Ipiales (Nariño), Ipiales somos todos	1.800	2.600	2.250		-
Barranquilla, Barranquillita	1.700	2.000	1.825		+++	La Ceja (Antioquia)	2.600	3.000	2.833		-
Barranquilla, Granabastos	1.300	2.000	1.644		++	Manizales, Centro Galerías	2.625	3.000	2.888		=
Bogotá, D. C., Corabastos	400	800	529		=	Marinilla (Antioquia)	2.500	3.000	2.775		+
Bucaramanga, Centroabastos	1.000	1.333	1.224		+	Medellín, Central Mayorista de Antioquia	2.500	3.300	2.879		-
Cali, Cavasa	824	882	849		+	Medellín, Plaza Minorista José María Villa	2.800	3.000	2.979		-
Cali, Santa Helena	765	882	824		-	Neiva, Surabastos	2.000	2.800	2.380		-
Cartagena, Bazurto	1.200	1.200	1.200		=	Palmira (Valle del Cauca)	2.100	2.600	2.425		-
Cartago (Valle del Cauca)	960	1.200	1.080		-	Pamplona (Norte de Santander)	2.400	2.917	2.698		++
Chiquinquirá (Boyacá)	600	750	667		-	Pereira, La 41	3.200	3.200	3.200		+
Cúcuta, Cenabastos	800	1.000	983		-	Pereira, Mercasa	3.200	3.600	3.300		-
Duitama (Boyacá)	600	600	600		+	Rionegro (Antioquia)	2.800	3.300	3.052		-
Ibagué, Plaza La 21	960	1.200	1.150		+	San Gil (Santander)	2.400	2.960	2.684		-
Ipiales (Nariño), Ipiales somos todos	1.500	2.000	1.854		+	San Vicente (Antioquia)	2.350	2.500	2.425		-
Manizales, Centro Galerías	1.280	1.440	1.340		-	Socorro (Santander)	2.400	2.960	2.680		-
Marinilla (Antioquia)	400	800	594		+	Sogamoso (Boyacá)	2.800	3.000	2.900		-
Medellín, Central Mayorista de Antioquia	500	700	638		-	Sonsón (Antioquia)	2.500	2.700	2.592		-
Medellín, Plaza Minorista José María Villa	700	1.000	794		-	Tuluá (Valle del Cauca)	2.400	2.800	2.650		-
Montería, Mercado del Sur	1.000	1.200	1.108		++	Tunja, Complejo de Servicios del Sur	2.200	2.600	2.373		-
						Ubaté (Cundinamarca)	2.600	2.600	2.600		+
						Villavicencio, CAV	3.000	3.400	3.200		-

**Cuadro 2.** Mercados mayoristas. Precios de venta de verduras y hortalizas (continuación)  
2018 (10 al 16 de febrero)

Productos y mercados	Pesos por kilogramo			
	Mínimo	Máximo	Medio	Tendencia
<b>Arveja verde en vaina (continuación)</b>				
Yopal (Casanare)	3.542	3.750	3.646	=

Productos y mercados	Pesos por kilogramo			
	Mínimo	Máximo	Medio	Tendencia
<b>Arveja verde en vaina pastusa</b>				
Buenaventura (Valle del Cauca)	2.400	4.000	3.200	-
Cali, Cavasa	2.400	2.800	2.529	-
Cali, Santa Helena	2.400	2.600	2.533	-
La Unión (Nariño)	2.600	2.600	2.600	-
Manizales, Centro Galerías	2.625	3.000	2.875	-
Medellín, Central Mayorista de Antioquia	2.600	3.000	2.767	-
Pasto, El Potrerillo	2.100	2.400	2.233	-
Popayán, Plaza de mercado del barrio Bolívar	2.300	2.400	2.375	-

Productos y mercados	Pesos por kilogramo			
	Mínimo	Máximo	Medio	Tendencia
<b>Berenjena</b>				
Barranquilla, Barranquillita	1.125	1.200	1.150	+++
Bogotá, D. C., Corabastos	2.000	2.400	2.203	+++
Cartagena, Bazaruto	1.450	1.500	1.488	=
Manizales, Centro Galerías	1.700	2.000	1.925	=
Medellín, Central Mayorista de Antioquia	1.600	2.000	1.846	+++
Montería, Mercado del Sur	1.375	1.625	1.463	+
Sincelejo, Nuevo Mercado	833	833	833	-

Productos y mercados	Pesos por kilogramo			
	Mínimo	Máximo	Medio	Tendencia
<b>Brócoli</b>				
Armenia, Mercar	2.000	2.000	2.000	+
Barranquilla, Barranquillita	6.000	6.200	6.050	-
Barranquilla, Granabastos	6.000	6.000	6.000	=
Bogotá, D. C., Corabastos	2.000	3.000	2.563	-
Bucaramanga, Centroabastos	4.000	5.000	4.250	+
Cali, Cavasa	1.400	1.800	1.577	+
Cali, Santa Helena	2.400	2.500	2.483	-
Cartagena, Bazaruto	5.500	5.600	5.550	=
Chiquinquirá (Boyacá)	2.000	2.000	2.000	=
Cúcuta, Cenabastos	3.500	4.000	3.958	-
Duitama (Boyacá)	1.400	1.500	1.467	-
Ibagué, Plaza La 21	1.500	2.000	1.875	-
Ipiales (Nariño), Ipiales somos todos	1.000	1.250	1.157	+
Manizales, Centro Galerías	3.333	4.000	3.556	-
Marinilla (Antioquia)	1.000	1.500	1.250	+
Medellín, Central Mayorista de Antioquia	2.000	3.000	2.511	-
Neiva, Surabastos	2.800	4.800	4.089	-
Palmira (Valle del Cauca)	1.333	1.583	1.490	++
Pamplona (Norte de Santander)	2.000	2.000	2.000	-
Pasto, El Potrerillo	1.000	1.500	1.333	-
Sogamoso (Boyacá)	1.400	1.700	1.500	+++
Tunja, Complejo de Servicios del Sur	1.200	1.600	1.383	-
Túquerres (Nariño)	750	1.000	854	+++

Productos y mercados	Pesos por kilogramo			
	Mínimo	Máximo	Medio	Tendencia
<b>Brócoli (continuación)</b>				
Ubaté (Cundinamarca)	3.000	3.000	3.000	=
Villavicencio, CAV	2.333	3.200	2.691	-

Productos y mercados	Pesos por kilogramo			
	Mínimo	Máximo	Medio	Tendencia
<b>Calabacín</b>				
Bogotá, D. C., Corabastos	500	600	525	+
Bucaramanga, Centroabastos	1.500	1.500	1.500	=
Medellín, Central Mayorista de Antioquia	1.500	2.000	1.765	+
Tunja, Complejo de Servicios del Sur	700	1.000	945	+++
Ubaté (Cundinamarca)	1.500	1.500	1.500	-

Productos y mercados	Pesos por kilogramo			
	Mínimo	Máximo	Medio	Tendencia
<b>Calabaza</b>				
Bogotá, D. C., Corabastos	320	400	347	-
Cúcuta, Cenabastos	667	1.111	944	+
Medellín, Central Mayorista de Antioquia	600	800	658	+

Productos y mercados	Pesos por kilogramo			
	Mínimo	Máximo	Medio	Tendencia
<b>Cebolla cabezona blanca</b>				
Arauca (Arauca)	1.440	1.600	1.533	+
Armenia, Mercar	1.200	1.300	1.271	+
Barranquilla, Barranquillita	1.160	1.440	1.300	+
Barranquilla, Granabastos	1.300	1.600	1.437	+
Bogotá, D. C., Corabastos	900	1.100	1.005	-
Bucaramanga, Centroabastos	1.000	1.100	1.025	-
Cartagena, Bazaruto	1.240	1.360	1.300	+
Cartago (Valle del Cauca)	1.333	1.417	1.361	+
Chiquinquirá (Boyacá)	1.000	1.600	1.275	-
Cúcuta, Cenabastos	1.000	1.200	1.084	-
Duitama (Boyacá)	1.000	1.000	1.000	-
Florencia (Caquetá)	1.200	1.200	1.200	-
Ibagué, Plaza La 21	1.000	1.280	1.129	-
Manizales, Centro Galerías	1.200	1.400	1.250	-
Medellín, Central Mayorista de Antioquia	1.087	1.600	1.251	-
Medellín, Plaza Minorista José María Villa	1.100	1.400	1.255	+
Montería, Mercado del Sur	1.300	1.360	1.317	+
Pamplona (Norte de Santander)	1.000	1.200	1.071	+
Pereira, La 41	1.200	1.400	1.283	+
Pereira, Mercasa	1.080	1.200	1.118	-
Rionegro (Antioquia)	1.208	1.458	1.294	+
San Gil (Santander)	960	1.200	1.060	-
Santa Marta (Magdalena)	1.280	1.800	1.497	+
Sincelejo, Nuevo Mercado	1.200	1.240	1.203	-
Socorro (Santander)	1.100	1.240	1.177	+
Sogamoso (Boyacá)	900	1.100	1.000	+
Tunja, Complejo de Servicios del Sur	800	800	800	-
Ubaté (Cundinamarca)	1.100	1.160	1.130	-
Valledupar, Mercabastos	1.200	1.600	1.458	+++
Villavicencio, CAV	1.000	1.400	1.271	-
Yopal (Casanare)	1.667	1.771	1.719	+++

**Cuadro 2.** Mercados mayoristas. Precios de venta de verduras y hortalizas (continuación)  
2018 (10 al 16 de febrero)

Productos y mercados	Pesos por kilogramo				Tendencia
	Mínimo	Máximo	Medio		
<b>Cebolla cabezona blanca bogotana</b>					
Buenaventura (Valle del Cauca)	1.208	1.250	1.236		-
Cali, Cavasa	1.146	1.188	1.152		-
Cali, Santa Helena	1.146	1.250	1.198		-
Neiva, Surabastos	840	1.160	999		-
Palmira (Valle del Cauca)	1.042	1.458	1.242		++
Tuluá (Valle del Cauca)	1.208	1.354	1.278		+
<b>Cebolla cabezona blanca importada</b>					
Cali, Cavasa	1.413	1.413	1.413		+
Ipiales (Nariño), Ipiales somos todos	1.304	1.413	1.345		+++
<b>Cebolla cabezona blanca pastusa</b>					
Buenaventura (Valle del Cauca)	1.000	1.250	1.139		-
Pasto, El Potrerillo	833	1.042	906		+
Popayán, Plaza de mercado del barrio Bolívar	1.167	1.208	1.203		-
Túquerres (Nariño)	833	1.042	892		++
<b>Cebolla cabezona roja</b>					
Arauca (Arauca)	1.520	1.680	1.600		+
Bogotá, D. C., Corabastos	1.160	1.300	1.217		-
Cúcuta, Cenabastos	1.146	1.458	1.285		-
Florencia (Caquetá)	1.400	1.600	1.467		-
Neiva, Surabastos	1.778	2.000	1.972		-
San Gil (Santander)	2.000	2.300	2.100		-
<b>Cebolla cabezona roja importada</b>					
Bucaramanga, Centroabastos	1.563	1.667	1.615		-
Cali, Cavasa	1.667	1.667	1.667		+
Ipiales (Nariño), Ipiales somos todos	1.261	1.522	1.373		-
Medellín, Central Mayorista de Antioquia	1.630	2.200	1.853		-
Montería, Mercado del Sur	1.600	1.700	1.625		-
<b>Cebolla cabezona roja ocañera</b>					
Barranquilla, Barranquillita	1.444	1.467	1.459		=
Barranquilla, Granabastos	1.556	1.667	1.607		n.d.
Cartagena, Bazurto	1.644	1.800	1.722		-
Cúcuta, Cenabastos	2.292	2.500	2.405		-
Montería, Mercado del Sur	1.300	1.380	1.360		+
Santa Marta (Magdalena)	1.702	2.286	1.985		-
Sincelejo, Nuevo Mercado	1.556	1.857	1.706		-
Valledupar, Mercabastos	1.500	1.500	1.500		-
Valledupar, Mercado Nuevo	1.500	1.600	1.517		=
<b>Cebolla cabezona roja peruana</b>					
Barranquilla, Barranquillita	1.739	1.783	1.752		+
<b>Cebolla cabezona roja peruana (continuación)</b>					
Barranquilla, Granabastos	1.630	1.848	1.725		-
Cartagena, Bazurto	1.739	1.783	1.752		-
Sincelejo, Nuevo Mercado	1.848	2.065	1.913		-
Valledupar, Mercabastos	1.848	2.174	2.065		+
<b>Cebolla junca</b>					
Arauca (Arauca)	1.481	1.778	1.667		+
Armenia, Mercar	1.714	1.786	1.762		-
Bucaramanga, Centroabastos	938	2.031	1.404		+++
Cartago (Valle del Cauca)	1.440	1.600	1.493		+
Florencia (Caquetá)	1.360	1.520	1.440		+++
Ipiales (Nariño), Ipiales somos todos	1.500	2.000	1.742		++
La Ceja (Antioquia)	1.440	1.600	1.533		-
Manizales, Centro Galerías	1.440	1.760	1.640		+
Medellín, Central Mayorista de Antioquia	1.500	2.000	1.696		-
Medellín, Plaza Minorista José María Villa	1.500	2.500	1.897		-
Montería, Mercado del Sur	1.250	3.750	2.111		+++
Pereira, La 41	800	1.067	933		-
Pereira, Mercasa	933	1.067	1.022		-
Rionegro (Antioquia)	1.350	1.500	1.444		+
Santa Marta (Magdalena)	1.333	2.667	2.111		+++
Sincelejo, Nuevo Mercado	600	2.400	1.267		+++
Sonsón (Antioquia)	857	1.000	929		-
Túquerres (Nariño)	1.500	1.500	1.500		n.d.
Ubaté (Cundinamarca)	667	667	667		-
Valledupar, Mercabastos	1.667	2.333	1.963		+++
Villavicencio, CAV	833	1.500	1.178		++
Yopal (Casanare)	1.133	1.167	1.150		++
<b>Cebolla junca Aquitania</b>					
Barranquilla, Barranquillita	1.167	2.067	1.596		+++
Bogotá, D. C., Corabastos	1.100	1.667	1.308		++
Bucaramanga, Centroabastos	938	2.031	1.404		+++
Buenaventura (Valle del Cauca)	1.900	2.000	1.967		+
Cali, Cavasa	889	1.022	1.008		-
Cali, Santa Helena	889	1.067	970		n.d.
Chiquinquirá (Boyacá)	933	1.067	1.000		+
Duitama (Boyacá)	833	833	833		++
Ibagué, Plaza La 21	1.000	1.200	1.050		++
Neiva, Surabastos	933	1.167	1.069		+
San Gil (Santander)	1.200	1.600	1.342		+
Sogamoso (Boyacá)	767	1.000	856		+
Tuluá (Valle del Cauca)	1.422	1.422	1.422		=
Tunja, Complejo de Servicios del Sur	833	933	900		++
<b>Cebolla junca Berlín</b>					
Barranquilla, Barranquillita	1.133	2.000	1.558		+++
Barranquilla, Granabastos	1.200	2.000	1.642		+++

**Cuadro 2.** Mercados mayoristas. Precios de venta de verduras y hortalizas (continuación)  
2018 (10 al 16 de febrero)

Productos y mercados	Pesos por kilogramo			
	Mínimo	Máximo	Medio	Tendencia
<b>Cebolla junca Berlín (continuación)</b>				
Cartagena, Bazurto	1.667	2.000	1.846	+++
Cúcuta, Cenabastos	938	1.250	1.094	++
Pamplona (Norte de Santander)	625	938	820	+
Valledupar, Mercabastos	1.500	2.000	1.792	+++
<b>Cebolla junca pastusa</b>				
La Unión (Nariño)	800	889	867	+
Palmira (Valle del Cauca)	708	833	781	-
Pasto, El Potrerillo	800	978	896	+
Popayán, Plaza de mercado del barrio Bolívar	889	933	906	-
<b>Cebolla junca Tenerife</b>				
Cali, Cavasa	750	1.000	888	-
Cali, Santa Helena	1.000	1.000	1.000	-
Palmira (Valle del Cauca)	667	800	728	-
<b>Cebolla puerro</b>				
Bogotá, D. C., Corabastos	900	1.000	993	-
Cúcuta, Cenabastos	2.000	2.500	2.417	-
Medellín, Central Mayorista de Antioquia	1.500	2.000	1.833	-
Pamplona (Norte de Santander)	2.000	2.500	2.250	-
<b>Cebollín chino</b>				
Barranquilla, Barranquillita	2.000	3.200	2.733	+++
Cartagena, Bazurto	6.000	6.000	6.000	=
<b>Chócolo mazorca</b>				
Armenia, Mercar	743	786	778	+
Armenia, Retiro	643	686	660	-
Barranquilla, Barranquillita	973	1.216	1.092	++
Bogotá, D. C., Corabastos	1.400	1.600	1.467	++
Bucaramanga, Centroabastos	1.200	1.500	1.367	-
Buenaventura (Valle del Cauca)	643	714	690	-
Cali, Cavasa	643	714	682	-
Cali, Santa Helena	571	714	631	=
Cartagena, Bazurto	675	750	719	-
Cartago (Valle del Cauca)	900	1.000	950	+
Chiquinquirá (Boyacá)	1.200	1.200	1.200	+
Cúcuta, Cenabastos	909	1.455	1.144	+
Duitama (Boyacá)	1.200	1.300	1.233	n.d.
Ibagué, Plaza La 21	640	800	690	-
Ipiales (Nariño), Ipiales somos todos	429	571	490	-
Manizales, Centro Galerías	700	800	725	+
Marinilla (Antioquia)	583	667	638	-
Medellín, Central Mayorista de Antioquia	750	875	833	+
Medellín, Plaza Minorista José María Villa	667	800	706	+

Productos y mercados	Pesos por kilogramo			
	Mínimo	Máximo	Medio	Tendencia
<b>Chócolo mazorca (continuación)</b>				
Neiva, Surabastos	960	1.280	1.090	+
Pamplona (Norte de Santander)	909	1.000	934	++
Pasto, El Potrerillo	286	500	379	+
Peñol (Antioquia)	625	700	658	-
Popayán, Plaza de mercado del barrio Bolívar	500	514	509	-
Rionegro (Antioquia)	814	857	848	-
San Gil (Santander)	1.625	1.750	1.688	+++
San Vicente (Antioquia)	667	708	690	=
Santa Marta (Magdalena)	1.200	1.200	1.200	-
Sincelejo, Nuevo Mercado	880	900	898	++
Socorro (Santander)	1.500	1.625	1.583	+++
Sogamoso (Boyacá)	1.400	1.800	1.578	n.d.
Sonsón (Antioquia)	500	600	550	=
Tunja, Complejo de Servicios del Sur	1.000	1.200	1.110	+
Ubaté (Cundinamarca)	1.060	1.100	1.080	++
Valledupar, Mercabastos	1.000	1.200	1.133	-
Villavicencio, CAV	1.300	1.600	1.467	-
Yopal (Casanare)	2.250	2.250	2.250	+++
<b>Cidra</b>				
Bogotá, D. C., Corabastos	800	900	867	+
Marinilla (Antioquia)	200	280	235	-
Medellín, Central Mayorista de Antioquia	500	600	575	-
Peñol (Antioquia)	300	350	313	+
San Vicente (Antioquia)	250	300	270	-
Villavicencio, CAV	1.000	1.600	1.283	-
<b>Cilantro</b>				
Arauca (Arauca)	6.000	6.000	6.000	=
Armenia, Mercar	2.000	2.000	2.000	-
Barranquilla, Barranquillita	5.000	5.200	5.050	+
Bogotá, D. C., Corabastos	1.000	3.000	1.663	-
Bucaramanga, Centroabastos	6.000	10.000	8.000	=
Buenaventura (Valle del Cauca)	2.000	2.250	2.167	=
Cali, Cavasa	1.250	1.500	1.438	+
Cali, Santa Helena	1.250	1.250	1.250	-
Cartagena, Bazurto	4.000	4.200	4.050	-
Cartago (Valle del Cauca)	1.750	2.000	1.969	-
Chiquinquirá (Boyacá)	3.000	3.000	3.000	-
Cúcuta, Cenabastos	4.000	6.000	4.694	+
Duitama (Boyacá)	3.750	3.750	3.750	=
Florencia (Caquetá)	4.000	4.000	4.000	=
Ibagué, Plaza La 21	1.200	2.400	1.733	+
Ipiales (Nariño), Ipiales somos todos	1.200	1.800	1.583	+++
La Ceja (Antioquia)	2.000	3.000	2.375	+
Manizales, Centro Galerías	2.400	4.000	3.267	-
Marinilla (Antioquia)	900	1.100	994	+

**Cuadro 2.** Mercados mayoristas. Precios de venta de verduras y hortalizas (continuación)  
2018 (10 al 16 de febrero)

Productos y mercados	Pesos por kilogramo				Tendencia	Productos y mercados	Pesos por kilogramo				Tendencia
	Mínimo	Máximo	Medio				Mínimo	Máximo	Medio		
<b>Cilantro (continuación)</b>						<b>Coliflor (continuación)</b>					
Medellín, Central Mayorista de Antioquia	1.000	2.000	1.504	-		Medellín, Central Mayorista de Antioquia	2.000	2.000	2.000	+	
Medellín, Plaza Minorista José María Villa	1.500	2.500	1.813	-		Neiva, Surabastos	1.800	2.500	2.175	-	
Montería, Mercado del Sur	3.000	8.000	4.667	+++		Palmira (Valle del Cauca)	1.600	1.900	1.775	++	
Neiva, Surabastos	2.667	8.000	4.917	+++		Pamplona (Norte de Santander)	2.000	2.500	2.250	=	
Palmira (Valle del Cauca)	1.250	1.500	1.375	-		Pasto, El Potrerillo	1.000	1.500	1.250	-	
Pamplona (Norte de Santander)	2.000	2.333	2.222	++		Pereira, La 41	1.833	2.000	1.917	-	
Pasto, El Potrerillo	4.000	6.000	5.208	-		Pereira, Mercasa	1.667	2.500	2.056	-	
Pereira, La 41	750	1.500	1.125	-		Popayán, Plaza de mercado del barrio Bolívar	1.167	1.250	1.236	=	
Pereira, Mercasa	1.000	1.000	1.000	-		Sogamoso (Boyacá)	1.500	1.600	1.511	+	
Popayán, Plaza de mercado del barrio Bolívar	2.000	2.000	2.000	=		Tunja, Complejo de Servicios del Sur	1.200	1.500	1.380	-	
Rionegro (Antioquia)	2.000	3.000	2.288	-		Túquerres (Nariño)	850	1.000	925	++	
San Gil (Santander)	4.000	4.200	4.067	=		Ubaté (Cundinamarca)	1.000	1.000	1.000	-	
Santa Marta (Magdalena)	2.667	3.333	3.000	++		Villavicencio, CAV	1.600	2.000	1.867	+	
Sincelejo, Nuevo Mercado	3.000	6.000	4.333	=		<b>Espinaca</b>					
Socorro (Santander)	4.000	4.200	4.067	=		Armenia, Mercar	3.000	4.000	3.370	-	
Sogamoso (Boyacá)	2.500	3.000	2.611	-		Barranquilla, Barranquillita	6.000	6.500	6.225	+	
Tuluá (Valle del Cauca)	1.400	1.500	1.450	-		Barranquilla, Granabastos	6.000	6.000	6.000	+	
Tunja, Complejo de Servicios del Sur	500	3.000	1.233	-		Bogotá, D. C., Corabastos	1.200	2.500	1.945	-	
Ubaté (Cundinamarca)	2.000	2.000	2.000	-		Bucaramanga, Centroabastos	4.000	4.000	4.000	=	
Valledupar, Mercabastos	3.000	3.000	3.000	++		Cartagena, Bazurto	5.500	5.500	5.500	+	
Valledupar, Mercado Nuevo	3.000	3.000	3.000	+		Chiquinquirá (Boyacá)	1.875	1.875	1.875	+	
Villavicencio, CAV	2.000	3.000	2.438	+		Duitama (Boyacá)	2.333	2.333	2.333	+	
Yopal (Casanare)	5.000	5.000	5.000	+++		Ibagué, Plaza La 21	2.444	2.778	2.625	+	
<b>Coles</b>						Ipiales (Nariño), Ipiales somos todos	1.500	2.000	1.667	+	
Barranquilla, Barranquillita	2.000	2.000	2.000	=		Manizales, Centro Galerías	3.000	3.500	3.250	=	
Bogotá, D. C., Corabastos	2.000	2.400	2.373	++		Medellín, Central Mayorista de Antioquia	1.000	1.500	1.200	-	
Medellín, Central Mayorista de Antioquia	700	800	792	-		Medellín, Plaza Minorista José María Villa	1.500	1.500	1.500	=	
Medellín, Plaza Minorista José María Villa	1.000	1.000	1.000	=		Neiva, Surabastos	2.353	2.941	2.623	-	
<b>Coliflor</b>						Pamplona (Norte de Santander)	2.000	2.000	2.000	=	
Armenia, Mercar	1.750	1.917	1.824	+		Pasto, El Potrerillo	1.500	2.500	2.125	+	
Barranquilla, Barranquillita	5.500	5.600	5.525	=		Sogamoso (Boyacá)	2.667	3.333	2.815	-	
Barranquilla, Granabastos	6.000	6.000	6.000	+		Tunja, Complejo de Servicios del Sur	1.250	1.875	1.525	-	
Bucaramanga, Centroabastos	4.000	5.000	4.250	+		Ubaté (Cundinamarca)	2.353	2.353	2.353	=	
Cali, Cavasa	1.400	1.800	1.571	-		Villavicencio, CAV	1.800	2.400	2.144	-	
Cali, Santa Helena	2.400	2.500	2.483	-		<b>Frijol verde bolo</b>					
Cartagena, Bazurto	5.500	5.500	5.500	+		Cúcuta, Cenabastos	2.500	3.500	2.808	-	
Cartago (Valle del Cauca)	2.080	2.240	2.120	++		Pamplona (Norte de Santander)	2.000	2.917	2.504	-	
Chiquinquirá (Boyacá)	1.500	2.000	1.750	-		<b>Frijol verde cargamanto</b>					
Cúcuta, Cenabastos	3.500	4.000	3.944	-		Bogotá, D. C., Corabastos	2.600	2.800	2.700	-	
Duitama (Boyacá)	1.500	1.500	1.500	+		Cali, Cavasa	2.000	2.200	2.096	+	
Ipiales (Nariño), Ipiales somos todos	1.333	1.667	1.468	+++		Cali, Santa Helena	1.800	2.200	2.000	=	
Manizales, Centro Galerías	2.400	2.800	2.533	+		Chiquinquirá (Boyacá)	2.000	2.200	2.175	+	
Marinilla (Antioquia)	1.200	1.400	1.294	+		Duitama (Boyacá)	2.400	2.400	2.400	=	



**Cuadro 2.** Mercados mayoristas. Precios de venta de verduras y hortalizas (continuación)  
2018 (10 al 16 de febrero)

Productos y mercados	Pesos por kilogramo			
	Mínimo	Máximo	Medio	Tendencia
<b>Frijol verde cargamento (continuación)</b>				
El Carmen de Viboral (Antioquia)	1.500	1.600	1.550	-
El Santuario (Antioquia)	1.700	2.000	1.808	-
La Ceja (Antioquia)	1.800	2.200	2.000	-
La Unión (Nariño)	1.960	2.000	1.990	+
Marinilla (Antioquia)	1.600	2.100	1.813	-
Medellín, Central Mayorista de Antioquia	1.300	2.000	1.713	-
Medellín, Plaza Minorista José María Villa	1.800	2.000	1.986	-
Pasto, El Potrerillo	1.700	1.900	1.817	-
Peñol (Antioquia)	1.600	2.000	1.792	-
Popayán, Plaza de mercado del barrio Bolívar	2.000	2.100	2.050	+
Rionegro (Antioquia)	2.000	2.200	2.079	-
San Vicente (Antioquia)	1.600	1.750	1.675	-
Sogamoso (Boyacá)	2.400	2.400	2.400	=
Sonsón (Antioquia)	1.600	1.800	1.700	-
Tuluá (Valle del Cauca)	2.000	2.240	2.080	-
Tunja, Complejo de Servicios del Sur	2.000	2.400	2.200	-
Villavicencio, CAV	2.400	2.600	2.458	-
Yopal (Casanare)	3.125	3.333	3.229	++
<b>Frijol verde en vaina</b>				
Arauca (Arauca)	2.889	3.089	2.985	+
Armenia, Mercar	2.400	2.560	2.427	+
Barranquilla, Barranquillita	5.000	5.200	5.050	+
Barranquilla, Granabastos	4.000	4.600	4.392	-
Bucaramanga, Centroabastos	2.400	3.400	2.820	+
Buenaventura (Valle del Cauca)	2.000	2.800	2.400	-
Cartago (Valle del Cauca)	2.700	2.800	2.767	+
Chiquinquirá (Boyacá)	2.000	2.000	2.000	+++
Cúcuta, Cenabastos	1.700	2.500	2.100	+
Ibagué, Plaza La 21	1.760	2.000	1.950	-
Ipiales (Nariño), Ipiales somos todos	1.111	1.481	1.245	-
La Unión (Nariño)	2.000	2.000	2.000	+++
Manizales, Centro Galerías	2.500	3.000	2.913	+
Montería, Mercado del Sur	2.500	3.500	2.883	-
Neiva, Surabastos	1.920	2.800	2.227	+
Pamplona (Norte de Santander)	1.400	2.083	1.740	-
Pereira, La 41	2.000	2.600	2.267	-
Pereira, Mercasa	2.200	2.500	2.292	-
San Gil (Santander)	2.240	2.400	2.293	+
Sincelejo, Nuevo Mercado	2.500	3.000	2.675	+
Socorro (Santander)	2.240	2.400	2.293	++
Tunja, Complejo de Servicios del Sur	1.400	1.700	1.580	+
Ubaté (Cundinamarca)	2.200	2.200	2.200	+
<b>Haba verde</b>				
Bogotá, D. C., Corabastos	1.400	1.600	1.533	-
Chiquinquirá (Boyacá)	1.000	1.100	1.042	-
<b>Haba verde (continuación)</b>				
Cúcuta, Cenabastos	800	1.000	938	-
Duitama (Boyacá)	1.000	1.000	1.000	=
Ipiales (Nariño), Ipiales somos todos	900	1.000	956	++
La Unión (Nariño)	500	500	500	+++
Pamplona (Norte de Santander)	900	1.250	1.027	++
Sogamoso (Boyacá)	900	1.100	1.000	-
Tunja, Complejo de Servicios del Sur	800	1.000	860	-
Túquerres (Nariño)	900	1.000	963	++
Ubaté (Cundinamarca)	1.500	1.500	1.500	=
<b>Habichuela</b>				
Arauca (Arauca)	2.545	2.673	2.600	-
Armenia, Mercar	1.120	1.280	1.200	-
Barranquilla, Barranquillita	1.200	1.600	1.444	-
Barranquilla, Granabastos	1.200	2.300	1.579	+
Bogotá, D. C., Corabastos	1.083	1.167	1.154	-
Bucaramanga, Centroabastos	500	750	613	-
Buenaventura (Valle del Cauca)	1.200	1.440	1.360	-
Cali, Cavasa	800	1.200	956	-
Cali, Santa Helena	600	1.200	920	-
Cartagena, Bazurto	1.400	1.750	1.556	-
Cartago (Valle del Cauca)	960	1.200	1.053	-
Chiquinquirá (Boyacá)	960	1.000	995	-
Cúcuta, Cenabastos	750	1.250	969	-
Duitama (Boyacá)	1.250	1.250	1.250	-
El Santuario (Antioquia)	1.000	1.300	1.175	-
Florencia (Caquetá)	1.200	1.200	1.200	-
Ibagué, Plaza La 21	800	1.200	1.050	-
Ipiales (Nariño), Ipiales somos todos	2.500	3.000	2.556	-
La Ceja (Antioquia)	1.400	1.500	1.467	-
Manizales, Centro Galerías	640	960	840	-
Marinilla (Antioquia)	900	1.250	1.071	-
Medellín, Central Mayorista de Antioquia	1.200	1.300	1.221	-
Medellín, Plaza Minorista José María Villa	1.500	1.800	1.556	-
Montería, Mercado del Sur	2.000	2.800	2.375	-
Neiva, Surabastos	800	1.440	997	-
Palmira (Valle del Cauca)	1.000	1.600	1.250	-
Pamplona (Norte de Santander)	750	1.000	896	+
Pasto, El Potrerillo	2.400	2.800	2.683	-
Pereira, La 41	800	1.200	940	-
Pereira, Mercasa	960	1.040	970	-
Popayán, Plaza de mercado del barrio Bolívar	1.200	1.400	1.295	-
Rionegro (Antioquia)	1.300	1.600	1.410	-
San Gil (Santander)	909	1.364	1.101	-
Santa Marta (Magdalena)	1.500	2.000	1.650	-
Sincelejo, Nuevo Mercado	1.600	2.500	1.958	-
Socorro (Santander)	1.136	1.545	1.356	-

**Cuadro 2.** Mercados mayoristas. Precios de venta de verduras y hortalizas (continuación)  
2018 (10 al 16 de febrero)

Productos y mercados	Pesos por kilogramo			
	Precios			Tenden- cia
	Mínimo	Máximo	Medio	
<b>Habichuela (continuación)</b>				
Sogamoso (Boyacá)	1.500	1.750	1.567	-
Tuluá (Valle del Cauca)	800	1.200	1.013	-
Tunja, Complejo de Servicios del Sur	1.200	1.400	1.320	-
Ubaté (Cundinamarca)	1.280	1.360	1.320	-
Valledupar, Mercabastos	1.000	1.500	1.271	-
Villavicencio, CAV	833	1.167	948	-
Yopal (Casanare)	2.778	2.944	2.861	-
<b>Habichuela larga</b>				
Barranquilla, Barranquillita	3.000	3.200	3.050	=
Montería, Mercado del Sur	2.500	3.000	2.833	-
<b>Lechuga Batavia</b>				
Armenia, Mercar	1.400	1.667	1.548	=
Barranquilla, Barranquillita	2.600	2.800	2.688	+++
Barranquilla, Granabastos	2.400	4.200	3.117	+++
Bogotá, D. C., Corabastos	1.000	1.500	1.147	-
Bucaramanga, Centroabastos	1.250	1.667	1.438	-
Buenaventura (Valle del Cauca)	1.500	1.800	1.650	+
Cali, Cavasa	615	1.308	952	-
Cali, Santa Helena	923	1.231	1.090	-
Cartagena, Bazurto	1.867	2.000	1.967	+++
Cartago (Valle del Cauca)	1.538	1.846	1.679	-
Chiquinquirá (Boyacá)	2.000	2.000	2.000	-
Cúcuta, Cenabastos	1.000	1.500	1.264	+
Duitama (Boyacá)	1.500	1.500	1.500	=
Ibagué, Plaza La 21	1.280	1.920	1.520	-
Ipiales (Nariño), Ipiales somos todos	692	846	769	-
Manizales, Centro Galerías	1.600	2.200	1.933	-
Marinilla (Antioquia)	700	1.000	856	+++
Medellín, Central Mayorista de Antioquia	786	938	882	-
Medellín, Plaza Minorista José María Villa	857	1.071	977	+++
Montería, Mercado del Sur	1.083	1.667	1.368	++
Neiva, Surabastos	1.200	1.760	1.426	-
Palmira (Valle del Cauca)	1.154	1.231	1.173	+
Pamplona (Norte de Santander)	1.000	1.000	1.000	-
Pasto, El Potrerillo	923	1.000	955	-
Pereira, La 41	1.167	1.667	1.444	-
Pereira, Mercasa	1.333	1.583	1.458	-
Popayán, Plaza de mercado del barrio Bolívar	1.077	1.154	1.144	=
Rionegro (Antioquia)	1.000	1.320	1.178	+++
San Gil (Santander)	1.417	1.833	1.602	-
Santa Marta (Magdalena)	2.000	4.167	3.083	++
Sincelejo, Nuevo Mercado	1.300	1.500	1.392	+++
Sogamoso (Boyacá)	1.700	2.000	1.878	+
Sonsón (Antioquia)	800	1.000	925	+
Tuluá (Valle del Cauca)	923	1.231	1.090	-

Productos y mercados	Pesos por kilogramo			
	Precios			Tenden- cia
	Mínimo	Máximo	Medio	
<b>Lechuga Batavia (continuación)</b>				
Tunja, Complejo de Servicios del Sur	1.400	1.500	1.453	-
Ubaté (Cundinamarca)	800	800	800	-
Valledupar, Mercabastos	2.083	2.917	2.396	++
Villavicencio, CAV	1.400	2.000	1.678	-
Yopal (Casanare)	2.100	2.200	2.150	+
<b>Lechuga crespa verde</b>				
Arauca (Arauca)	2.200	2.600	2.433	+
Bogotá, D. C., Corabastos	2.333	2.667	2.369	+
Bucaramanga, Centroabastos	3.000	3.000	3.000	=
Cali, Cavasa	2.600	2.800	2.683	=
Cúcuta, Cenabastos	3.000	3.400	3.033	-
Medellín, Central Mayorista de Antioquia	2.000	2.000	2.000	=
Neiva, Surabastos	1.000	1.500	1.203	-
Villavicencio, CAV	4.800	6.400	5.511	+
<b>Pepino cohombro</b>				
Arauca (Arauca)	2.273	2.727	2.485	+
Armenia, Mercar	1.000	1.000	1.000	=
Barranquilla, Barranquillita	1.320	1.400	1.367	+
Barranquilla, Granabastos	1.200	1.320	1.262	+
Bogotá, D. C., Corabastos	1.800	2.500	2.271	++
Bucaramanga, Centroabastos	1.000	1.200	1.140	+
Buenaventura (Valle del Cauca)	800	1.000	933	-
Cali, Cavasa	733	933	810	-
Cali, Santa Helena	1.000	1.000	1.000	-
Cartagena, Bazurto	1.280	1.360	1.300	=
Cartago (Valle del Cauca)	1.200	1.300	1.233	-
Cúcuta, Cenabastos	1.200	1.400	1.275	+
Duitama (Boyacá)	1.280	1.400	1.320	+
Florencia (Caquetá)	1.120	1.120	1.120	++
Ibagué, Plaza La 21	1.440	1.600	1.580	+
Ipiales (Nariño), Ipiales somos todos	2.000	2.333	2.222	+
La Ceja (Antioquia)	1.100	1.350	1.188	+
Manizales, Centro Galerías	800	1.200	975	-
Marinilla (Antioquia)	700	950	875	+
Medellín, Central Mayorista de Antioquia	1.200	1.400	1.365	-
Medellín, Plaza Minorista José María Villa	1.000	1.300	1.223	-
Montería, Mercado del Sur	1.300	1.400	1.333	+
Neiva, Surabastos	1.440	2.000	1.616	+
Palmira (Valle del Cauca)	900	1.000	925	+
Pamplona (Norte de Santander)	1.600	1.800	1.700	+
Pasto, El Potrerillo	1.600	2.000	1.717	+
Pereira, La 41	800	1.200	1.000	-
Pereira, Mercasa	1.000	1.200	1.019	=
Popayán, Plaza de mercado del barrio Bolívar	769	846	798	+

**Cuadro 2.** Mercados mayoristas. Precios de venta de verduras y hortalizas (continuación)  
2018 (10 al 16 de febrero)

Productos y mercados	Pesos por kilogramo			
	Mínimo	Máximo	Medio	Tendencia
<b>Pepino cohombro (continuación)</b>				
Rionegro (Antioquia)	800	1.100	979	+
San Gil (Santander)	880	1.080	1.004	-
Santa Marta (Magdalena)	1.400	1.600	1.473	++
Sincelejo, Nuevo Mercado	1.300	1.400	1.333	+
Socorro (Santander)	800	880	853	+
Sogamoso (Boyacá)	1.100	1.200	1.129	-
Sonsón (Antioquia)	800	900	850	=
Tuluá (Valle del Cauca)	1.000	1.200	1.150	-
Tunja, Complejo de Servicios del Sur	1.000	1.200	1.112	-
Valledupar, Mercabastos	1.200	1.400	1.250	++
Villavicencio, CAV	1.400	1.800	1.567	-
<b>Pepino de rellenar</b>				
Bogotá, D. C., Corabastos	1.250	1.500	1.381	-
Chiquinquirá (Boyacá)	1.250	1.667	1.458	+++
Duitama (Boyacá)	1.167	1.167	1.167	=
Ibagué, Plaza La 21	960	1.200	1.150	-
Medellín, Central Mayorista de Antioquia	2.500	3.000	2.625	++
Neiva, Surabastos	1.200	1.600	1.420	+
San Gil (Santander)	1.360	1.520	1.467	n.d.
Sogamoso (Boyacá)	1.250	1.500	1.361	+
Tunja, Complejo de Servicios del Sur	1.250	1.333	1.264	-
Ubaté (Cundinamarca)	1.000	1.000	1.000	=
Villavicencio, CAV	1.500	1.800	1.642	-
Yopal (Casanare)	2.500	2.500	2.500	=
<b>Perejil</b>				
Arauca (Arauca)	12.000	12.000	12.000	=
Armenia, Mercar	5.500	6.000	5.806	-
Barranquilla, Barranquillita	8.000	8.500	8.217	-
Bogotá, D. C., Corabastos	2.667	4.000	3.039	+
Bucaramanga, Centroabastos	6.000	8.000	6.500	+
Chiquinquirá (Boyacá)	2.500	2.500	2.500	++
Duitama (Boyacá)	2.000	2.000	2.000	=
Ibagué, Plaza La 21	4.000	5.500	4.958	-
Ipiales (Nariño), Ipiales somos todos	3.000	4.000	3.708	+
Manizales, Centro Galerías	4.000	4.000	4.000	=
Medellín, Central Mayorista de Antioquia	3.000	4.000	3.667	-
Neiva, Surabastos	5.333	6.667	5.903	++
Pasto, El Potrerillo	3.500	5.500	4.708	++
San Gil (Santander)	4.000	4.200	4.067	=
Sogamoso (Boyacá)	2.000	2.250	2.056	++
Tunja, Complejo de Servicios del Sur	2.250	2.500	2.450	-
<b>Pimentón</b>				
Arauca (Arauca)	2.667	3.083	2.889	-
Armenia, Mercar	2.700	2.900	2.789	-
Barranquilla, Barranquillita	2.250	2.500	2.317	+++
<b>Pimentón verde</b>				
Bucaramanga, Centroabastos	1.385	1.692	1.513	+
Medellín, Central Mayorista de Antioquia	3.300	3.500	3.443	+

**Cuadro 2.** Mercados mayoristas. Precios de venta de verduras y hortalizas (continuación)  
2018 (10 al 16 de febrero)

Productos y mercados	Pesos por kilogramo			
	Mínimo	Máximo	Medio	Tendencia
<b>Rábano rojo</b>				
Armenia, Mercar	1.000	1.000	1.000	++
Barranquilla, Barranquillita	5.000	5.200	5.050	-
Bogotá, D. C., Corabastos	1.933	1.933	1.933	-
Bucaramanga, Centroabastos	2.500	2.500	2.500	=
Cartagena, Bazurto	5.000	5.200	5.100	=
Manizales, Centro Galerías	3.000	4.000	3.500	=
Medellín, Central Mayorista de Antioquia	2.000	2.000	2.000	-
Neiva, Surabastos	3.000	5.000	4.208	++
Pasto, El Potrerillo	3.000	5.000	4.500	+++
<b>Remolacha</b>				
Arauca (Arauca)	1.327	1.455	1.382	-
Armenia, Mercar	640	800	720	++
Barranquilla, Barranquillita	1.000	1.083	1.025	+++
Barranquilla, Granabastos	833	1.167	969	++
Bogotá, D. C., Corabastos	750	1.000	877	++
Bucaramanga, Centroabastos	1.000	1.200	1.067	=
Cartagena, Bazurto	1.000	1.167	1.096	+++
Chiquinquirá (Boyacá)	600	600	600	-
Duitama (Boyacá)	900	1.000	967	-
El Santuario (Antioquia)	300	300	300	++
Florencia (Caquetá)	1.400	1.400	1.400	++
Ibagué, Plaza La 21	960	1.200	1.067	-
Ipiales (Nariño), Ipiales somos todos	333	500	411	-
La Ceja (Antioquia)	700	800	767	+
Manizales, Centro Galerías	1.091	1.091	1.091	+
Medellín, Central Mayorista de Antioquia	300	300	300	-
Medellín, Plaza Minorista José María Villa	400	500	447	-
Montería, Mercado del Sur	1.000	1.200	1.050	+
Neiva, Surabastos	880	960	919	+
Rionegro (Antioquia)	600	700	628	+
San Gil (Santander)	800	1.200	1.002	++
Santa Marta (Magdalena)	833	1.333	1.106	+++
Sincelejo, Nuevo Mercado	800	1.000	950	-
Sogamoso (Boyacá)	900	1.000	929	-
Tunja, Complejo de Servicios del Sur	600	800	720	-
Valledupar, Mercabastos	1.000	1.333	1.222	+++
Villavicencio, CAV	833	1.167	1.028	=
Yopal (Casanare)	1.000	1.050	1.025	+
<b>Remolacha bogotana</b>				
Buenaventura (Valle del Cauca)	1.200	1.200	1.200	+
Cali, Cavasa	833	1.000	917	+
Cali, Santa Helena	833	1.083	944	++
Cartago (Valle del Cauca)	1.200	1.300	1.217	+++
Palmira (Valle del Cauca)	917	1.000	969	+++
Tuluá (Valle del Cauca)	1.167	1.250	1.181	+++
<b>Remolacha regional</b>				
Cúcuta, Cenabastos	600	1.200	871	+++
Marinilla (Antioquia)	200	300	254	+
Pamplona (Norte de Santander)	500	600	533	-
<b>Repollo blanco</b>				
Arauca (Arauca)	933	1.033	978	-
Armenia, Mercar	667	700	678	+
Barranquilla, Barranquillita	643	657	646	++
Barranquilla, Granabastos	514	600	559	++
Bucaramanga, Centroabastos	640	800	747	++
Buenaventura (Valle del Cauca)	833	867	844	+++
Cali, Cavasa	667	767	690	+++
Cali, Santa Helena	667	833	767	+++
Cartagena, Bazurto	457	571	521	-
Cartago (Valle del Cauca)	680	760	709	+
El Santuario (Antioquia)	183	200	192	+
Florencia (Caquetá)	1.000	1.000	1.000	-
La Ceja (Antioquia)	300	340	303	-
La Unión (Nariño)	250	250	250	-
Marinilla (Antioquia)	150	192	169	=
Medellín, Central Mayorista de Antioquia	123	200	163	-
Medellín, Plaza Minorista José María Villa	231	277	236	+
Montería, Mercado del Sur	367	500	430	++
Palmira (Valle del Cauca)	600	600	600	+++
Pasto, El Potrerillo	167	250	192	+++
Pereira, La 41	640	720	683	+++
Pereira, Mercasa	600	800	690	+
Popayán, Plaza de mercado del barrio Bolívar	360	400	375	+
Rionegro (Antioquia)	208	283	241	++
Santa Marta (Magdalena)	429	857	624	++
Sincelejo, Nuevo Mercado	333	417	375	++
Sonsón (Antioquia)	246	308	277	-
Tuluá (Valle del Cauca)	500	600	544	++
Túquerres (Nariño)	100	200	144	+++
Valledupar, Mercabastos	857	1.143	1.000	+++
Villavicencio, CAV	667	833	767	-
Yopal (Casanare)	1.333	1.333	1.333	+++
<b>Repollo blanco bogotano</b>				
Neiva, Surabastos	320	480	393	+
Pereira, La 41	500	571	536	++
Pereira, Mercasa	343	429	370	-
<b>Repollo morado</b>				
Bucaramanga, Centroabastos	1.200	1.500	1.350	+
Buenaventura (Valle del Cauca)	583	667	617	+
Cali, Cavasa	417	875	610	-
Cúcuta, Cenabastos	1.111	1.389	1.235	+++

**Cuadro 2.** Mercados mayoristas. Precios de venta de verduras y hortalizas (continuación)  
2018 (10 al 16 de febrero)

Productos y mercados	Pesos por kilogramo			
	Mínimo	Máximo	Medio	Tendencia
<b>Repollo morado (continuación)</b>				
Medellín, Central Mayorista de Antioquia	333	333	333	=
Pamplona (Norte de Santander)	833	833	833	=
Pasto, El Potrerillo	500	625	542	-
<b>Repollo verde</b>				
Bogotá, D. C., Corabastos	357	429	406	++
Cúcuta, Cenabastos	800	1.000	893	+
Duitama (Boyacá)	750	833	806	+
Ipiales (Nariño), Ipiales somos todos	200	360	267	+++
Manizales, Centro Galerías	520	720	640	++
Pamplona (Norte de Santander)	500	700	625	+++
San Gil (Santander)	720	800	755	++
Sogamoso (Boyacá)	750	833	815	+++
Tunja, Complejo de Servicios del Sur	467	500	487	+
<b>Tomate chonto</b>				
Armenia, Mercar	1.227	1.364	1.308	-
Barranquilla, Barranquillita	1.200	1.320	1.262	-
Barranquilla, Granabastos	1.200	1.600	1.400	-
Bogotá, D. C., Corabastos	1.273	1.591	1.379	-
Cartagena, Bazaruto	1.200	1.400	1.305	-
Cartago (Valle del Cauca)	1.200	1.500	1.367	-
Chiquinquirá (Boyacá)	909	909	909	-
Cúcuta, Cenabastos	1.042	1.667	1.233	-
Duitama (Boyacá)	818	909	848	-
Florencia (Caquetá)	1.000	1.000	1.000	-
Ibagué, Plaza La 21	720	1.000	850	-
Manizales, Centro Galerías	1.136	1.227	1.165	-
Neiva, Surabastos	1.087	1.304	1.228	-
Pamplona (Norte de Santander)	1.250	1.667	1.410	++
Peñol (Antioquia)	800	1.300	1.008	-
Pereira, La 41	1.300	1.600	1.450	-
Pereira, Mercasa	1.000	1.400	1.250	-
Santa Bárbara (Antioquia)	1.000	1.400	1.163	-
Santa Marta (Magdalena)	1.000	1.400	1.230	-
Sincelejo, Nuevo Mercado	1.000	1.400	1.175	-
Sogamoso (Boyacá)	1.273	1.591	1.404	-
Tunja, Complejo de Servicios del Sur	1.136	1.364	1.227	-
Ubaté (Cundinamarca)	1.250	1.250	1.250	-
Valledupar, Mercabastos	1.000	1.400	1.167	-
Valledupar, Mercado Nuevo	1.000	1.400	1.167	-
<b>Tomate chonto regional</b>				
Buenaventura (Valle del Cauca)	1.300	1.500	1.467	-
Cali, Cavasa	800	1.300	1.044	-
Cali, Santa Helena	1.100	1.300	1.200	-
El Carmen de Viboral (Antioquia)	1.200	1.200	1.200	=
La Ceja (Antioquia)	1.200	1.500	1.283	+
Marinilla (Antioquia)	750	1.200	950	-

Productos y mercados	Pesos por kilogramo			
	Mínimo	Máximo	Medio	Tendencia
<b>Tomate chonto regional (continuación)</b>				
Medellín, Central Mayorista de Antioquia	1.600	1.800	1.717	-
Medellín, Plaza Minorista José María Villa	1.200	1.400	1.267	-
Montería, Mercado del Sur	1.400	2.000	1.672	-
Palmira (Valle del Cauca)	1.000	1.700	1.363	-
Peñol (Antioquia)	750	1.150	913	-
Rionegro (Antioquia)	1.100	1.400	1.218	+
Sonsón (Antioquia)	1.100	1.200	1.150	+
Tuluá (Valle del Cauca)	1.000	1.300	1.179	-
<b>Tomate larga vida</b>				
Bogotá, D. C., Corabastos	1.650	2.000	1.767	-
Cali, Cavasa	2.000	2.500	2.269	-
Cali, Santa Helena	2.200	2.400	2.300	+
Medellín, Central Mayorista de Antioquia	2.800	3.000	2.943	n.d.
Neiva, Surabastos	1.818	2.273	1.995	-
Pasto, El Potrerillo	900	1.400	1.150	-
Popayán, Plaza de mercado del barrio Bolívar	1.533	1.667	1.642	-
Sogamoso (Boyacá)	1.364	1.591	1.475	-
Tunja, Complejo de Servicios del Sur	1.591	1.818	1.632	-
Villavicencio, CAV	1.000	1.500	1.198	-
<b>Tomate riñón</b>				
Arauca (Arauca)	2.087	2.435	2.261	-
Armenia, Mercar	3.100	3.500	3.267	-
Bucaramanga, Centroabastos	1.818	2.273	1.989	-
Cartago (Valle del Cauca)	2.700	3.000	2.850	-
Ipiales (Nariño), Ipiales somos todos	909	1.273	1.037	-
Manizales, Centro Galerías	2.500	3.000	2.583	+
Medellín, Central Mayorista de Antioquia	2.000	2.500	2.056	+
Sincelejo, Nuevo Mercado	2.300	2.500	2.450	-
<b>Tomate riñón valluno</b>				
Pereira, La 41	2.800	2.800	2.800	=
Pereira, Mercasa	2.500	2.800	2.538	+
<b>Tomate Riogrande</b>				
Bucaramanga, Centroabastos	1.136	1.591	1.276	-
Cúcuta, Cenabastos	1.042	1.667	1.226	-
Duitama (Boyacá)	909	909	909	-
San Gil (Santander)	1.040	1.200	1.147	-
Socorro (Santander)	920	1.000	973	-
Sogamoso (Boyacá)	1.136	1.364	1.273	-
Yopal (Casanare)	2.000	2.100	2.050	=



# BOLETÍN SEMANAL PRECIOS MAYORISTAS

**Cuadro 2.** Mercados mayoristas. Precios de venta de verduras y hortalizas (conclusión)  
2018 (10 al 16 de febrero)

Productos y mercados	Pesos por kilogramo			Tendencia
	Mínimo	Máximo	Medio	
<b>Tomate Riogrande bumangués</b>				
Barranquilla, Barranquillita	1.360	1.440	1.403	-
Barranquilla, Granabastos	1.455	1.909	1.640	-
Cartagena, Bazurto	1.818	1.909	1.841	-
<b>Zanahoria</b>				
Arauca (Arauca)	1.400	1.533	1.478	-
Armenia, Mercar	2.000	2.083	2.037	+++
Bogotá, D. C., Corabastos	1.833	2.667	2.190	++
Bucaramanga, Centroabastos	1.667	2.167	1.845	+
Buenaventura (Valle del Cauca)	1.091	1.636	1.348	+++
Cali, Cavasa	1.091	1.545	1.290	+++
Cali, Santa Helena	1.273	1.364	1.294	++
Cartago (Valle del Cauca)	2.083	2.167	2.125	++
Chiquinquirá (Boyacá)	1.833	2.000	1.917	+++
Cúcuta, Cenabastos	1.333	2.000	1.556	+++
Duitama (Boyacá)	1.667	1.833	1.750	-
Florencia (Caquetá)	1.400	1.400	1.400	+
Ibagué, Plaza La 21	1.440	1.920	1.725	-
Ipiales (Nariño), Ipiales somos todos	900	1.000	960	-
La Unión (Nariño)	833	917	896	+++
Manizales, Centro Galerías	1.935	1.935	1.935	+
Neiva, Surabastos	1.360	1.920	1.615	+
Palmira (Valle del Cauca)	1.182	1.273	1.207	+++
Pamplona (Norte de Santander)	1.167	1.500	1.370	+
Pasto, El Potrerillo	800	1.000	905	+
Popayán, Plaza de mercado del barrio Bolívar	917	1.083	1.000	+
San Gil (Santander)	2.200	2.400	2.322	++
Santa Marta (Magdalena)	1.667	2.667	2.236	++
Sincelejo, Nuevo Mercado	1.625	1.875	1.719	+
Sogamoso (Boyacá)	1.667	1.833	1.713	+

## TENDENCIAS

---	-
Variación mayor al -20 %	Variación entre 0 % y -10 %
--	=
Variación entre -10 % y -20 %	Variación igual a 0 %

Productos y mercados	Pesos por kilogramo			Tendencia
	Mínimo	Máximo	Medio	
<b>Zanahoria (continuación)</b>				
Tuluá (Valle del Cauca)	1.500	1.500	1.500	n.d.
Tunja, Complejo de Servicios del Sur	1.500	2.000	1.750	-
Túquerres (Nariño)	567	600	584	+
Ubaté (Cundinamarca)	1.600	1.600	1.600	=
Valledupar, Mercabastos	2.000	2.500	2.333	+++
Villavicencio, CAV	1.833	2.167	1.979	++
Yopal (Casanare)	2.167	2.200	2.183	+++
<b>Zanahoria bogotana</b>				
Barranquilla, Barranquillita	1.917	2.000	1.981	++
Barranquilla, Granabastos	1.933	2.433	2.169	+
Cali, Cavasa	2.000	2.167	2.115	++
Cartagena, Bazurto	1.800	2.083	1.923	+++
Cúcuta, Cenabastos	1.917	2.167	2.009	+
Palmira (Valle del Cauca)	1.833	2.000	1.917	+++
Pereira, La 41	1.833	2.000	1.972	-
Pereira, Mercasa	1.500	2.000	1.736	+
Tuluá (Valle del Cauca)	1.667	1.833	1.792	+
<b>Zanahoria larga vida</b>				
El Carmen de Viboral (Antioquia)	1.111	1.111	1.111	++
El Santuario (Antioquia)	1.111	1.667	1.389	+++
La Ceja (Antioquia)	1.333	1.700	1.532	+++
Marinilla (Antioquia)	1.267	1.800	1.525	+++
Medellín, Central Mayorista de Antioquia	1.067	1.444	1.233	+++
Medellín, Plaza Minorista José María Villa	1.333	1.667	1.509	+++
Montería, Mercado del Sur	1.556	2.000	1.796	+++
Rionegro (Antioquia)	1.235	1.706	1.426	+++
Sonsón (Antioquia)	800	1.000	930	++

+	+++
Variación entre 0 % y 10 %	Variación mayor al 20 %
++	n. d.
Variación entre 10 % y 20 %	No determinado

## FRUTAS FRESCAS

### Disminuyó ingreso de maracuyá

Durante la última semana se registró un incremento en las cotizaciones del maracuyá en veinticinco de los treinta y dos mercados donde se comercializó. Según las fuentes encuestadas, disminuyeron las cosechas en los municipios de Dabeiba y Carepa (Antioquia); Suaza (Huila); Granada y Lejanías (Meta); Canalete y Montería (Córdoba); Lebrija, Girón, Los Santos y San Gil (Santander); Andalucía, Caicedonia, Alcalá, Sevilla y La Unión (Valle del Cauca); Falan (Tolima) y Taminango (Nariño). En Bogotá D. C., en Corabastos, el kilo se vendió a \$2.893, lo que indicó un aumento del 13,41 %.

De la misma forma, subieron los precios del tomate de árbol, el mango Tommy, los limones común y Tahití, el aguacate papelillo, las mandarinas arrayana, común y Oneco, la papaya Maradol y las naranjas Valencia y Sweet. En el caso del tomate de árbol, por ejemplo, los comerciantes explicaron que esta situación se dio como resultado de un incremento en la demanda, a lo que se sumó una reducción en la oferta procedente de Santa Rosa de Osos, Sonsón, El Santuario y Granada (Antioquia); Tibaná, Jenesano, Boyacá y Ciénega (Boyacá); Cajamarca y Líbano (Tolima); Samaniego (Nariño); San Bernardo, Silvania, Fusagasugá y Cabrera (Cundinamarca), lo cual provocó el alza de sus cotizaciones en cuarenta y cinco de los cuarenta y ocho mercados en donde se ofreció. En Cúcuta, en Cenabastos, el kilo se transó a \$2.100; es decir, un 10,06 % más.

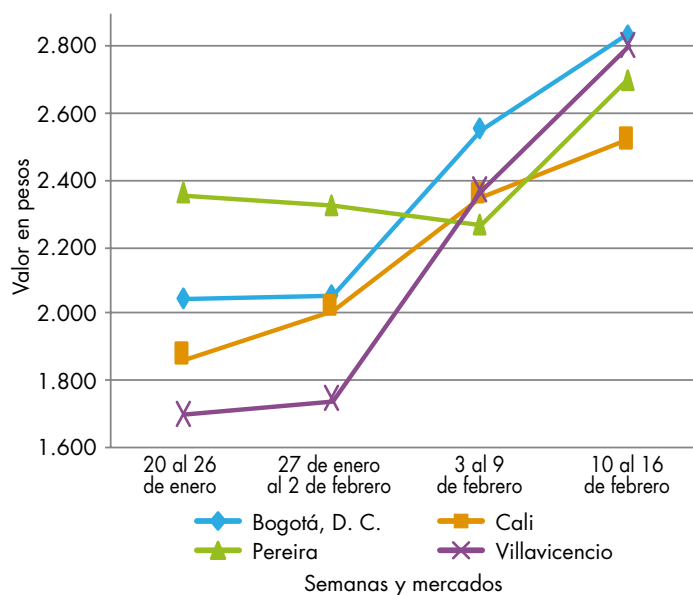
Asimismo, se acrecentaron las cotizaciones del mango Tommy, esta vez en veintiocho de los treinta y cuatro mercados en donde se negoció durante este periodo. Esta conducta obedeció a la finalización de algunos ciclos de cosecha en las zonas productoras del Espinal

(Tolima), La Mesa, Anapoima, Tocaima, Apulo y Quipile (Cundinamarca). Dicha situación generó que el kilo se comercializara a \$2.000 en Bucaramanga, en Mercados del Centro, donde el alza fue del 11,11 %.

A su vez, los mayoristas anunciaron que el precio del limón común aumentó en veinticuatro de los veintiocho mercados como consecuencia de un menor ingreso de esta fruta procedente de Remolino y El Rosario (Nariño); Espinal, Guamo, Honda y Purificación (Tolima); Lebrija (Santander) y Cúcuta (Norte de Santander).

Por el contrario, se reportó un descuento en los precios mayoristas de la mora de Castilla, la pera importada, la guayaba pera, el lulo y la ciruela importada. En el caso de la mora de Castilla la tendencia a la baja se explicó por el aumento en el volumen de cosechas en Piedecuesta, Málaga y Los Santos (Santander); Cabrera, Fusagasugá y San Bernardo (Cundinamarca); Guarne, La Ceja, Granada, Peñol, San Vicente y Marinilla (Antioquia); Aguadas, Riosucio y Salamina (Caldas); Tuluá (Valle del Cauca); Ipiales (Nariño); Paipa, Cómbita, Arcabuco y Moniquirá (Boyacá). De acuerdo con lo anterior, el descuento en los precios se dio en treinta y dos de los cuarenta y un mercados en donde se vendió. En Cartagena, en Bazaruto, por ejemplo, el kilo se vendió a \$2.480, lo que indicó un 12,06 % menos.

**Gráfico 4.** Comportamiento de los precios del maracuyá 2018 (20 de enero al 16 de febrero)



Fuente: DANE, Sipsa.

# BOLETÍN SEMANAL PRECIOS MAYORISTAS

**Cuadro 3.** Mercados mayoristas. Precios de venta de frutas frescas 2018 (10 al 16 de febrero)

Productos y mercados	Pesos por kilogramo			
	Mínimo	Máximo	Medio	Tendencia
<b>Aguacate común</b>				
Arauca (Arauca)	4.000	4.000	4.000	=
Bucaramanga, Centroabastos	3.500	4.000	3.938	-
Buenaventura (Valle del Cauca)	3.000	3.000	3.000	+
Cúcuta, Cenabastos	5.000	6.000	5.438	++
Ibagué, Plaza La 21	2.500	2.500	2.500	n.d.
Palmira (Valle del Cauca)	2.600	2.700	2.613	+
Santa Bárbara (Antioquia)	2.000	2.600	2.343	+
Tunja, Complejo de Servicios del Sur	2.500	2.500	2.500	+
Villavicencio, CAV	3.500	4.000	3.833	+
<b>Aguacate Hass</b>				
Bogotá, D. C., Corabastos	4.000	4.500	4.151	++
Chiquinquirá (Boyacá)	2.000	2.000	2.000	=
Cúcuta, Cenabastos	3.500	4.000	3.833	n.d.
Duitama (Boyacá)	3.000	3.000	3.000	=
La Ceja (Antioquia)	1.500	1.800	1.600	+
Medellín, Central Mayorista de Antioquia	2.600	2.800	2.756	+++
Rionegro (Antioquia)	1.600	1.800	1.716	+
San Gil (Santander)	3.800	4.400	4.044	-
San Vicente (Antioquia)	1.750	1.900	1.825	++
Socorro (Santander)	4.000	4.200	4.100	-
Sonsón (Antioquia)	1.800	2.000	1.900	-
Tunja, Complejo de Servicios del Sur	2.600	3.000	2.840	+
<b>Aguacate papelillo</b>				
Armenia, Mercar	4.500	4.600	4.533	+
Armenia, Retiro	4.000	4.100	4.039	+
Bogotá, D. C., Corabastos	5.000	5.500	5.192	+
Bucaramanga, Centroabastos	3.500	4.000	3.875	+
Buenaventura (Valle del Cauca)	4.000	5.000	4.650	+
Cali, Cavasa	4.500	4.800	4.569	++
Cali, Santa Helena	5.000	5.000	5.000	+++
Cartagena, Bazurto	4.800	5.000	4.933	+
Cartago (Valle del Cauca)	4.000	4.500	4.333	=
Duitama (Boyacá)	4.000	4.000	4.000	=
Florencia (Caquetá)	3.500	3.500	3.500	-
Ibagué, Plaza La 21	4.500	5.000	4.583	-
Manizales, Centro Galerías	3.500	4.000	3.800	+
Medellín, Central Mayorista de Antioquia	4.600	5.000	4.856	++
Medellín, Plaza Minorista José María Villa	4.500	5.000	4.750	++
Montería, Mercado del Sur	4.500	5.500	4.992	+
Neiva, Surabastos	4.000	5.000	4.521	+
Palmira (Valle del Cauca)	4.000	4.500	4.175	+
Pereira, La 41	4.000	5.000	4.500	++
Pereira, Mercasa	4.000	4.000	4.000	+
Popayán, Plaza de mercado del barrio Bolívar	4.600	4.800	4.683	++
Rionegro (Antioquia)	4.000	4.400	4.231	+

Productos y mercados	Pesos por kilogramo			
	Mínimo	Máximo	Medio	Tendencia
<b>Aguacate papelillo (continuación)</b>				
Sincelejo, Nuevo Mercado	5.000	5.500	5.333	+
Sogamoso (Boyacá)	4.500	5.000	4.900	+
Tuluá (Valle del Cauca)	4.000	4.500	4.333	+
Tunja, Complejo de Servicios del Sur	4.000	4.500	4.300	-
Ubaté (Cundinamarca)	5.000	5.000	5.000	=
Villavicencio, CAV	4.500	5.000	4.938	+
<b>Badea</b>				
Bucaramanga, Centroabastos	1.750	2.000	1.875	++
Neiva, Surabastos	2.000	2.500	2.300	+++
<b>Banano bocadillo</b>				
Duitama (Boyacá)	1.100	1.200	1.133	=
Medellín, Central Mayorista de Antioquia	1.300	1.400	1.356	+
Santa Bárbara (Antioquia)	833	833	833	=
Sogamoso (Boyacá)	1.200	1.250	1.233	+
Tunja, Complejo de Servicios del Sur	1.250	1.400	1.305	+
<b>Banano criollo</b>				
Arauca (Arauca)	1.611	1.778	1.704	+
Armenia, Mercar	600	700	667	+
Armenia, Retiro	500	600	550	++
Barranquilla, Barranquillita	480	540	515	-
Bogotá, D. C., Corabastos	1.300	1.500	1.389	+
Bucaramanga, Centroabastos	1.500	1.900	1.700	-
Buenaventura (Valle del Cauca)	1.111	1.111	1.111	+
Cali, Cavasa	944	1.000	958	-
Cali, Santa Helena	556	722	657	=
Cartago (Valle del Cauca)	680	760	710	-
Chiquinquirá (Boyacá)	1.500	1.500	1.500	+
Cúcuta, Cenabastos	1.300	1.700	1.490	+
Cúcuta, La Nueva Sexta	1.000	1.167	1.081	+
Florencia (Caquetá)	1.200	1.200	1.200	=
Ibagué, Plaza La 21	800	1.000	888	-
Ipiales (Nariño), Ipiales somos todos	630	815	718	-
La Ceja (Antioquia)	600	850	738	+
La Unión (Nariño)	1.500	1.500	1.500	=
Manizales, Centro Galerías	800	1.000	925	=
Medellín, Central Mayorista de Antioquia	1.000	1.300	1.107	-
Medellín, Plaza Minorista José María Villa	900	1.000	969	+
Neiva, Surabastos	800	1.000	833	+
Palmira (Valle del Cauca)	1.000	1.100	1.063	=
Pamplona (Norte de Santander)	1.500	2.000	1.775	-
Pereira, La 41	900	1.000	983	+
Pereira, Mercasa	800	1.000	900	=

**Cuadro 3.** Mercados mayoristas. Precios de venta de frutas frescas (continuación)  
2018 (10 al 16 de febrero)

Productos y mercados	Pesos por kilogramo			
	Mínimo	Máximo	Medio	Tendencia
<b>Banano criollo</b>				
Popayán, Plaza de mercado del barrio Bolívar	950	1.000	994	-
Rionegro (Antioquia)	850	900	888	-
San Gil (Santander)	480	640	569	-
Santa Bárbara (Antioquia)	400	500	450	-
Santa Marta (Magdalena)	529	588	566	-
Socorro (Santander)	600	640	627	-
Sogamoso (Boyacá)	1.150	1.250	1.194	+
Sonsón (Antioquia)	750	1.000	875	-
Tuluá (Valle del Cauca)	700	800	788	+
Tunja, Complejo de Servicios del Sur	1.300	1.400	1.383	+
<b>Banano Urabá</b>				
Barranquilla, Barranquillita	600	660	620	-
Bogotá, D. C., Corabastos	1.100	1.150	1.104	+
Bucaramanga, Centroabastos	1.100	1.200	1.163	-
Chiquinquirá (Boyacá)	1.200	1.300	1.242	=
Duitama (Boyacá)	1.100	1.100	1.100	=
Medellín, Central Mayorista de Antioquia	1.050	1.050	1.050	+
Medellín, Plaza Minorista José María Villa	900	900	900	+
Pamplona (Norte de Santander)	1.300	1.400	1.350	-
Sincelejo, Nuevo Mercado	780	780	780	=
Sogamoso (Boyacá)	1.000	1.100	1.044	-
Tunja, Complejo de Servicios del Sur	1.250	1.250	1.250	=
Valledupar, Mercabastos	500	550	508	-
Villavicencio, CAV	680	760	735	+
<b>Borojó</b>				
Bogotá, D. C., Corabastos	2.800	3.000	2.994	-
Bucaramanga, Centroabastos	3.500	3.500	3.500	=
Cúcuta, Cenabastos	3.500	4.000	3.554	-
Medellín, Central Mayorista de Antioquia	2.500	3.000	2.667	-
Montería, Mercado del Sur	5.000	6.000	5.750	-
Villavicencio, CAV	4.000	5.000	4.250	=
<b>Breva</b>				
Armenia, Mercar	3.600	3.680	3.627	++
Bucaramanga, Centroabastos	2.000	2.000	2.000	+++
Ibagué, Plaza La 21	2.400	2.400	2.400	=
Medellín, Central Mayorista de Antioquia	2.500	2.500	2.500	-
<b>Ciruela importada</b>				
Bogotá, D. C., Corabastos	6.667	7.778	7.296	-
Bucaramanga, Centroabastos	5.455	6.818	6.193	-
Cúcuta, Cenabastos	8.000	10.000	8.917	-

Productos y mercados	Pesos por kilogramo			
	Mínimo	Máximo	Medio	Tendencia
<b>Ciruela importada (continuación)</b>				
Medellín, Central Mayorista de Antioquia	6.250	8.125	7.257	-
Neiva, Surabastos	5.778	8.333	7.318	-
Tunja, Complejo de Servicios del Sur	6.000	6.500	6.250	n.d.
Valledupar, Mercado Nuevo	8.500	10.000	9.250	=
<b>Ciruela roja</b>				
Bogotá, D. C., Corabastos	1.200	1.600	1.391	-
Bucaramanga, Centroabastos	1.400	1.600	1.475	-
Cúcuta, Cenabastos	2.000	2.500	2.234	+
Medellín, Central Mayorista de Antioquia	2.500	2.500	2.500	-
Neiva, Surabastos	1.200	1.800	1.528	+
Pamplona (Norte de Santander)	2.000	2.500	2.167	+
San Gil (Santander)	1.600	2.000	1.751	-
Socorro (Santander)	1.600	1.700	1.650	-
Tunja, Complejo de Servicios del Sur	1.120	1.200	1.168	+
<b>Coco</b>				
Armenia, Mercar	2.400	2.467	2.415	-
Barranquilla, Barranquillita	3.050	3.100	3.089	-
Bogotá, D. C., Corabastos	3.167	3.333	3.227	+
Bucaramanga, Centroabastos	4.333	4.500	4.417	=
Cali, Cavasa	1.939	1.939	1.939	+
Cali, Santa Helena	1.167	1.208	1.181	=
Cartagena, Bazurto	2.900	3.000	2.988	+
Cartago (Valle del Cauca)	2.267	2.333	2.300	=
Cúcuta, Cenabastos	1.200	1.500	1.350	=
La Unión (Nariño)	1.667	1.667	1.667	=
Manizales, Centro Galerías	2.581	3.097	2.860	-
Medellín, Central Mayorista de Antioquia	3.846	5.000	4.423	=
Montería, Mercado del Sur	3.300	3.400	3.350	-
Palmira (Valle del Cauca)	1.889	1.889	1.889	=
Pereira, La 41	2.267	2.267	2.267	=
Pereira, Mercasa	1.867	2.000	1.956	-
Sincelejo, Nuevo Mercado	2.320	2.320	2.320	=
Valledupar, Mercado Nuevo	2.500	2.500	2.500	=
<b>Curuba</b>				
Armenia, Mercar	1.300	1.400	1.356	-
Barranquilla, Barranquillita	1.520	1.680	1.591	+
Bogotá, D. C., Corabastos	1.136	1.364	1.302	+
Bucaramanga, Centroabastos	720	1.000	820	+
Buenaventura (Valle del Cauca)	2.400	3.000	2.633	-
Cali, Cavasa	1.750	2.000	1.836	+++
Cartagena, Bazurto	1.600	1.600	1.600	=
Cartago (Valle del Cauca)	2.000	2.300	2.150	+
Chiquinquirá (Boyacá)	909	1.182	1.057	++
Cúcuta, Cenabastos	833	1.250	978	+

**Cuadro 3.** Mercados mayoristas. Precios de venta de frutas frescas (continuación)  
2018 (10 al 16 de febrero)

Productos y mercados	Pesos por kilogramo				Tendencia	Productos y mercados	Pesos por kilogramo				Tendencia
	Mínimo	Máximo	Medio				Mínimo	Máximo	Medio		
<b>Curuba (continuación)</b>						<b>Fresa (continuación)</b>					
Ibagué, Plaza La 21	1.000	1.400	1.208	-		Cali, Santa Helena	6.000	6.000	6.000	-	
Ipiales (Nariño), Ipiales somos todos	1.000	1.083	1.056	+		Cartago (Valle del Cauca)	3.400	3.600	3.533	=	
Medellín, Central Mayorista de Antioquia	1.800	2.000	1.867	++		Chiquinquirá (Boyacá)	4.000	4.500	4.283	-	
Neiva, Surabastos	1.200	1.600	1.364	-		Cúcuta, Cenabastos	4.000	6.000	4.861	+	
Pamplona (Norte de Santander)	625	833	760	-		Duitama (Boyacá)	3.800	4.000	3.867	=	
Pereira, La 41	1.800	2.000	1.900	+		Ibagué, Plaza La 21	4.000	4.500	4.333	-	
Pereira, Mercasa	1.600	1.800	1.717	-		Ipiales (Nariño), Ipiales somos todos	3.200	4.000	3.580	-	
San Gil (Santander)	800	1.000	902	-		Manizales, Centro Galerías	4.000	5.000	4.667	=	
Socorro (Santander)	880	1.000	933	-		Medellín, Central Mayorista de Antioquia	5.500	6.000	5.955	+	
Sogamoso (Boyacá)	1.136	1.364	1.253	+		Medellín, Plaza Minorista José María Villa	5.000	5.500	5.200	-	
Sonsón (Antioquia)	800	1.000	900	++		Montería, Mercado del Sur	4.000	4.400	4.033	+	
Tunja, Complejo de Servicios del Sur	864	909	900	+		Neiva, Surabastos	3.750	4.375	4.078	+	
Valledupar, Mercabastos	1.200	1.600	1.500	-		Pamplona (Norte de Santander)	3.000	3.000	3.000	=	
Villavicencio, CAV	1.200	1.400	1.298	+		Pasto, El Potrerillo	4.000	5.000	4.708	+	
						Pereira, Mercasa	3.600	4.000	3.733	-	
<b>Durazno importado</b>						San Gil (Santander)	4.000	4.600	4.300	-	
Bucaramanga, Centroabastos	6.667	8.333	7.639	-		San Vicente (Antioquia)	4.800	5.200	5.000	=	
Medellín, Central Mayorista de Antioquia	5.556	6.667	6.366	-		Sincelejo, Nuevo Mercado	3.400	3.600	3.511	=	
Neiva, Surabastos	6.500	8.125	7.170	-		Socorro (Santander)	4.200	4.600	4.433	-	
San Gil (Santander)	6.800	7.500	7.089	-		Sogamoso (Boyacá)	4.000	4.200	4.044	-	
Tunja, Complejo de Servicios del Sur	5.000	5.500	5.333	-		Tunja, Complejo de Servicios del Sur	4.000	4.000	4.000	=	
Valledupar, Mercado Nuevo	8.500	8.750	8.625	=		Villavicencio, CAV	4.000	4.500	4.328	-	
						Yopal (Casanare)	5.375	5.625	5.500	++	
<b>Durazno nacional</b>						<b>Granadilla</b>					
Bogotá, D. C., Corabastos	4.500	5.000	4.522	-		Armenia, Mercar	3.667	3.733	3.689	n.d.	
Bucaramanga, Centroabastos	3.000	3.800	3.194	+		Bogotá, D. C., Corabastos	6.000	6.667	6.263	-	
Chiquinquirá (Boyacá)	1.818	2.045	1.989	++		Bucaramanga, Centroabastos	5.714	6.429	6.116	-	
Medellín, Central Mayorista de Antioquia	3.500	4.500	3.975	-		Cali, Cavasa	6.000	6.333	6.194	+	
San Gil (Santander)	3.800	4.000	3.867	+		Cartagena, Bazurto	4.231	4.231	4.231	n.d.	
Socorro (Santander)	3.600	3.700	3.633	=		Cartago (Valle del Cauca)	5.667	5.667	5.667	+	
Sogamoso (Boyacá)	2.500	2.727	2.652	+		Chiquinquirá (Boyacá)	5.333	6.333	5.778	-	
Tunja, Complejo de Servicios del Sur	1.455	1.591	1.564	+		Cúcuta, Cenabastos	4.286	4.643	4.554	+	
						Duitama (Boyacá)	6.000	6.000	6.000	-	
<b>Feijoa</b>						Ibagué, Plaza La 21	3.333	4.000	3.625	-	
Bogotá, D. C., Corabastos	4.000	5.000	4.568	-		La Unión (Nariño)	1.667	1.667	1.667	=	
San Gil (Santander)	3.000	3.600	3.300	=		Medellín, Central Mayorista de Antioquia	3.077	8.000	5.600	-	
Sogamoso (Boyacá)	2.273	2.727	2.525	-		Neiva, Surabastos	5.000	5.000	5.000	-	
Tunja, Complejo de Servicios del Sur	1.818	2.500	2.159	-		Palmira (Valle del Cauca)	5.333	5.667	5.583	n.d.	
						Pasto, El Potrerillo	3.333	4.000	3.630	+	
<b>Fresa</b>						Pereira, Mercasa	4.667	4.667	4.667	-	
Armenia, Mercar	3.600	4.200	3.911	+		Popayán, Plaza de mercado del barrio Bolívar	5.000	5.133	5.044	+	
Bogotá, D. C., Corabastos	4.400	5.000	4.711	-		Rionegro (Antioquia)	4.231	5.769	5.041	-	
Bucaramanga, Centroabastos	4.000	5.000	4.581	++		San Gil (Santander)	6.786	7.143	6.976	+	
Cali, Cavasa	4.600	5.000	4.767	+		Socorro (Santander)	6.071	6.429	6.238	-	
						Sogamoso (Boyacá)	5.667	6.667	6.259	-	



**Cuadro 3.** Mercados mayoristas. Precios de venta de frutas frescas (continuación)  
2018 (10 al 16 de febrero)

Productos y mercados	Pesos por kilogramo			
	Mínimo	Máximo	Medio	Tendencia
<b>Granadilla (continuación)</b>				
Tuluá (Valle del Cauca)	4.667	5.000	4.944	-
Tunja, Complejo de Servicios del Sur	6.000	6.667	6.222	-
Ubaté (Cundinamarca)	6.000	6.000	6.000	+
Villavicencio, CAV	6.000	6.667	6.519	+
<b>Guanábana</b>				
Arauca (Arauca)	5.000	5.000	5.000	=
Armenia, Mercar	2.300	2.500	2.411	-
Bogotá, D. C., Corabastos	3.000	3.200	3.106	+
Bucaramanga, Centroabastos	3.000	3.600	3.263	-
Cali, Cavasa	2.300	2.500	2.375	-
Cartago (Valle del Cauca)	2.800	3.000	2.900	+
Chiquinquirá (Boyacá)	1.200	1.200	1.200	-
Cúcuta, Cenabastos	3.000	3.500	3.250	-
Duitama (Boyacá)	2.200	2.500	2.367	++
Ibagué, Plaza La 21	1.800	2.000	1.925	-
Ipiales (Nariño), Ipiales somos todos	2.000	2.240	2.042	-
Manizales, Centro Galerías	1.800	2.000	1.950	=
Medellín, Central Mayorista de Antioquia	2.200	2.500	2.318	-
Medellín, Plaza Minorista José María Villa	2.300	2.500	2.404	+
Pamplona (Norte de Santander)	3.500	3.500	3.500	=
Pasto, El Potrerillo	2.500	2.600	2.550	+
Pereira, La 41	2.000	2.500	2.329	++
Pereira, Mercasa	1.700	2.000	1.883	=
Popayán, Plaza de mercado del barrio Bolívar	2.400	2.500	2.475	-
San Gil (Santander)	3.000	3.600	3.289	-
Santa Bárbara (Antioquia)	1.400	1.800	1.581	+
Socorro (Santander)	3.600	4.000	3.833	+
Sogamoso (Boyacá)	2.200	2.500	2.467	-
Tuluá (Valle del Cauca)	1.800	1.800	1.800	++
Tunja, Complejo de Servicios del Sur	2.300	2.500	2.420	+
Valledupar, Mercabastos	4.000	4.000	4.000	=
Villavicencio, CAV	3.200	3.500	3.354	-
<b>Guayaba agria</b>				
Armenia, Mercar	2.000	2.100	2.011	-
Cartago (Valle del Cauca)	2.000	2.300	2.117	+
Manizales, Centro Galerías	2.000	2.500	2.200	-
Montería, Mercado del Sur	2.800	3.200	2.990	+++
Pereira, La 41	2.000	2.000	2.000	-
Pereira, Mercasa	1.400	2.000	1.767	+
Sincelejo, Nuevo Mercado	2.800	2.800	2.800	=
<b>Guayaba Atlántico</b>				
Barranquilla, Barranquillita	1.520	1.600	1.573	=
<b>Guayaba común</b>				
Barranquilla, Barranquillita	1.760	1.800	1.787	-
Cartagena, Bazurto	1.600	1.680	1.620	=
Chiquinquirá (Boyacá)	1.273	1.364	1.348	-
Cúcuta, Cenabastos	1.000	1.167	1.056	-
Santa Marta (Magdalena)	1.750	2.250	1.967	+
Sincelejo, Nuevo Mercado	1.500	1.600	1.567	+
Valledupar, Mercabastos	1.800	2.000	1.933	+
<b>Guayaba manzana</b>				
Cartago (Valle del Cauca)	1.600	1.700	1.650	=
Manizales, Centro Galerías	2.000	2.500	2.283	-
Medellín, Central Mayorista de Antioquia	2.600	2.600	2.600	=
Rionegro (Antioquia)	2.300	2.500	2.375	-
Tuluá (Valle del Cauca)	1.400	1.600	1.500	=
<b>Guayaba pera</b>				
Armenia, Mercar	1.000	1.000	1.000	=
Barranquilla, Barranquillita	1.900	2.100	1.950	-
Barranquilla, Granabastos	1.900	2.200	2.011	+
Bogotá, D. C., Corabastos	1.071	1.571	1.304	-
Bucaramanga, Centroabastos	1.200	1.480	1.280	-
Buenaventura (Valle del Cauca)	1.600	1.800	1.667	-
Cali, Cavasa	1.400	1.500	1.442	+
Cali, Santa Helena	1.100	1.300	1.217	-
Cartagena, Bazurto	1.800	2.000	1.950	=
Cartago (Valle del Cauca)	1.400	1.600	1.500	=
Chiquinquirá (Boyacá)	1.200	1.600	1.375	-
Cúcuta, Cenabastos	1.364	1.818	1.600	-
Duitama (Boyacá)	1.100	1.200	1.167	-
Ibagué, Plaza La 21	1.200	1.600	1.463	-
Ipiales (Nariño), Ipiales somos todos	1.500	1.700	1.592	-
La Ceja (Antioquia)	1.000	1.200	1.133	-
La Unión (Nariño)	1.500	1.500	1.500	=
Manizales, Centro Galerías	1.200	1.300	1.233	=
Medellín, Central Mayorista de Antioquia	1.100	1.300	1.205	-
Medellín, Plaza Minorista José María Villa	1.200	1.400	1.291	-
Neiva, Surabastos	1.300	1.700	1.463	+
Palmira (Valle del Cauca)	1.300	1.400	1.344	+
Pamplona (Norte de Santander)	1.818	2.045	1.875	-
Pasto, El Potrerillo	1.200	1.500	1.344	+
Pereira, La 41	1.200	1.300	1.233	-
Pereira, Mercasa	1.100	1.400	1.267	-
Popayán, Plaza de mercado del barrio Bolívar	1.250	1.300	1.275	-
Rionegro (Antioquia)	1.400	1.500	1.454	=
San Gil (Santander)	1.600	1.800	1.689	-
Socorro (Santander)	1.800	2.000	1.917	-
Sogamoso (Boyacá)	1.000	1.200	1.111	-

**Cuadro 3.** Mercados mayoristas. Precios de venta de frutas frescas (continuación)  
2018 (10 al 16 de febrero)

Productos y mercados	Pesos por kilogramo			
	Mínimo	Máximo	Medio	Tendencia
<b>Guayaba pera (continuación)</b>				
Tuluá (Valle del Cauca)	1.200	1.300	1.250	+
Tunja, Complejo de Servicios del Sur	800	1.000	933	-
Túquerres (Nariño)	1.500	1.600	1.538	-
Ubaté (Cundinamarca)	1.200	1.200	1.200	=
Villavicencio, CAV	800	1.000	925	++
<b>Guayaba pera valluna</b>				
Medellín, Central Mayorista de Antioquia	1.800	2.100	1.967	+
<b>Gulupa</b>				
Bogotá, D. C., Corabastos	1.333	1.667	1.487	+
Medellín, Central Mayorista de Antioquia	1.100	1.400	1.277	++
Neiva, Surabastos	1.600	2.000	1.707	-
Peñol (Antioquia)	1.000	1.200	1.114	++
Sonsón (Antioquia)	1.000	1.200	1.100	=
<b>Higo</b>				
Bogotá, D. C., Corabastos	4.500	5.500	5.083	-
Medellín, Central Mayorista de Antioquia	5.000	5.500	5.050	+
Sonsón (Antioquia)	3.500	3.500	3.500	+++
<b>Kiwi</b>				
Bucaramanga, Centroabastos	12.000	13.000	12.719	-
Chiquinquirá (Boyacá)	12.000	13.000	12.667	-
Cúcuta, Cenabastos	15.000	16.000	15.667	+
Ibagué, Plaza La 21	12.000	12.500	12.250	n.d.
Manizales, Centro Galerías	14.000	14.000	14.000	++
Medellín, Central Mayorista de Antioquia	12.000	13.000	12.444	+
Neiva, Surabastos	13.500	15.000	13.931	+
Pereira, La 41	12.000	12.500	12.083	-
Pereira, Mercasa	12.500	14.000	13.313	-
Popayán, Plaza de mercado del barrio Bolívar	12.000	12.500	12.100	+
San Gil (Santander)	14.000	16.000	14.889	+
Socorro (Santander)	13.000	14.000	13.667	+
Sogamoso (Boyacá)	11.500	12.000	11.833	=
Tunja, Complejo de Servicios del Sur	13.000	14.000	13.500	+
Villavicencio, CAV	13.000	14.000	13.479	+
<b>Limón común</b>				
Arauca (Arauca)	840	900	867	+
Armenia, Mercar	1.200	1.300	1.222	+
Barranquilla, Barranquillita	1.286	1.714	1.568	+++
Bogotá, D. C., Corabastos	857	1.286	1.055	+++
<b>Limón común</b>				
<b>Limón común (continuación)</b>				
Bucaramanga, Centroabastos	1.200	1.400	1.300	+
Bucaramanga, Mercados del centro	1.200	1.200	1.200	+
Cartagena, Bazurto	1.071	1.086	1.075	++
Cartago (Valle del Cauca)	1.300	1.600	1.417	+++
Cúcuta, Cenabastos	1.000	1.200	1.100	++
Cúcuta, La Nueva Sexta	833	1.250	1.080	++
Florencia (Caquetá)	1.440	1.440	1.440	-
Ibagué, Plaza La 21	571	929	744	++
Ipiales (Nariño), Ipiales somos todos	750	875	813	++
Medellín, Central Mayorista de Antioquia	786	2.000	1.312	+++
Medellín, Plaza Minorista José María Villa	800	1.150	979	++
Montería, Mercado del Sur	1.143	1.286	1.256	++
Neiva, Surabastos	640	960	827	++
Pamplona (Norte de Santander)	2.000	2.000	2.000	-
Pereira, Mercasa	1.200	1.500	1.367	=
Rionegro (Antioquia)	1.500	1.600	1.538	-
San Gil (Santander)	1.200	1.480	1.340	+
Santa Marta (Magdalena)	1.600	2.000	1.860	++
Sincelejo, Nuevo Mercado	1.071	1.286	1.167	++
Socorro (Santander)	1.080	1.200	1.160	++
Tunja, Complejo de Servicios del Sur	1.280	1.280	1.280	+
Valledupar, Mercabastos	2.643	2.863	2.680	+++
Valledupar, Mercado Nuevo	2.000	2.400	2.067	+++
Villavicencio, CAV	1.000	1.600	1.305	+
<b>Limón común Ciénaga</b>				
Barranquilla, Barranquillita	1.813	2.250	2.087	+++
Santa Marta (Magdalena)	2.000	2.000	2.000	-
<b>Limón común valluno</b>				
Buenaventura (Valle del Cauca)	1.300	1.500	1.400	-
Cali, Cavasa	667	833	786	-
Cali, Santa Helena	750	917	833	=
Palmira (Valle del Cauca)	1.000	1.667	1.333	+
Tuluá (Valle del Cauca)	667	750	722	+
<b>Limón mandarino</b>				
Armenia, Mercar	1.000	1.200	1.133	+
Ibagué, Plaza La 21	750	850	800	-
La Ceja (Antioquia)	800	1.000	900	++
Medellín, Central Mayorista de Antioquia	1.500	2.000	1.707	-
Medellín, Plaza Minorista José María Villa	1.300	1.500	1.472	-
Peñol (Antioquia)	600	800	719	+
Pereira, Mercasa	1.400	1.600	1.450	++
Santa Bárbara (Antioquia)	500	900	725	-
Villavicencio, CAV	1.000	1.200	1.065	-

**Cuadro 3.** Mercados mayoristas. Precios de venta de frutas frescas (continuación)  
2018 (10 al 16 de febrero)

Productos y mercados	Pesos por kilogramo			
	Mínimo	Máximo	Medio	Tendencia
<b>Limón mandarino (continuación)</b>				
Yopal (Casanare)	1.250	1.250	1.250	=
<b>Limón Tahití</b>				
Armenia, Mercar	1.200	1.200	1.200	+
Barranquilla, Barranquillita	1.500	1.750	1.611	+
Bogotá, D. C., Corabastos	1.429	1.714	1.629	-
Bucaramanga, Centroabastos	1.400	1.600	1.485	++
Bucaramanga, Mercados del centro	1.000	1.120	1.060	++
Cali, Cavasa	1.000	1.200	1.056	-
Cali, Santa Helena	900	1.200	983	++
Cartagena, Bazurto	1.480	1.600	1.585	-
Cartago (Valle del Cauca)	1.400	1.600	1.467	+++
Cúcuta, Cenabastos	1.136	1.364	1.269	++
Duitama (Boyacá)	1.591	1.818	1.667	-
Manizales, Centro Galerías	1.300	1.600	1.450	+
Medellín, Central Mayorista de Antioquia	1.600	2.000	1.794	++
Medellín, Plaza Minorista José María Villa	1.500	1.800	1.610	++
Neiva, Surabastos	960	1.120	987	-
Palmira (Valle del Cauca)	900	1.000	963	++
Pamplona (Norte de Santander)	1.042	1.250	1.198	++
Pasto, El Potrerillo	500	700	583	+
Pereira, La 41	1.000	1.500	1.275	++
Pereira, Mercasa	1.300	1.800	1.467	+++
Rionegro (Antioquia)	1.700	2.000	1.885	++
San Gil (Santander)	1.120	1.440	1.271	+
Santa Bárbara (Antioquia)	800	1.100	950	+++
Socorro (Santander)	920	1.000	973	++
Sogamoso (Boyacá)	1.591	1.818	1.692	++
Tuluá (Valle del Cauca)	900	1.000	950	=
Tunja, Complejo de Servicios del Sur	1.364	1.818	1.523	-
Ubaté (Cundinamarca)	2.045	2.182	2.114	+++
Villavicencio, CAV	1.200	1.600	1.385	-
<b>Lulo</b>				
Arauca (Arauca)	3.300	4.000	3.633	-
Armenia, Mercar	2.000	2.200	2.056	-
Barranquilla, Barranquillita	3.000	3.200	3.050	=
Barranquilla, Granabastos	2.800	3.200	3.111	-
Bogotá, D. C., Corabastos	1.800	2.400	2.094	-
Bucaramanga, Centroabastos	2.200	2.400	2.265	-
Buenaventura (Valle del Cauca)	2.500	3.000	2.700	=
Cali, Cavasa	1.800	2.200	1.925	-
Cali, Santa Helena	1.800	2.000	1.900	-
Cartagena, Bazurto	3.000	3.400	3.200	-
Cartago (Valle del Cauca)	2.200	2.400	2.267	=
Chiquinquirá (Boyacá)	2.391	2.609	2.455	-
Cúcuta, Cenabastos	2.500	3.500	3.135	-
<b>Lulo (continuación)</b>				
Duitama (Boyacá)	2.174	2.391	2.319	=
Florencia (Caquetá)	1.800	1.800	1.800	-
Ibagué, Plaza La 21	1.600	2.000	1.883	+
Manizales, Centro Galerías	2.000	2.200	2.125	-
Medellín, Central Mayorista de Antioquia	1.800	2.100	1.927	-
Medellín, Plaza Minorista José María Villa	1.800	2.300	2.046	-
Montería, Mercado del Sur	3.000	4.000	3.317	-
Neiva, Surabastos	1.600	2.200	1.992	+
Palmira (Valle del Cauca)	2.200	2.400	2.225	+
Pamplona (Norte de Santander)	2.000	2.500	2.167	-
Pasto, El Potrerillo	1.522	1.957	1.696	-
Pereira, La 41	1.800	2.200	2.033	+
Pereira, Mercasa	1.500	2.000	1.708	-
Popayán, Plaza de mercado del barrio Bolívar	1.800	1.880	1.815	+
San Gil (Santander)	2.400	2.600	2.476	-
Santa Marta (Magdalena)	3.400	3.500	3.450	+
Sincelejo, Nuevo Mercado	2.500	2.600	2.528	+
Socorro (Santander)	2.400	2.600	2.513	+
Sogamoso (Boyacá)	2.391	2.826	2.633	-
Tuluá (Valle del Cauca)	2.000	2.000	2.000	-
Tunja, Complejo de Servicios del Sur	2.391	2.826	2.543	-
Valledupar, Mercabastos	2.400	2.800	2.700	+
Valledupar, Mercado Nuevo	2.400	2.400	2.400	=
Villavicencio, CAV	2.000	2.400	2.083	-
Yopal (Casanare)	3.000	4.000	3.525	=
<b>Mandarina arrayana</b>				
Bogotá, D. C., Corabastos	2.955	3.182	2.987	+++
Buenaventura (Valle del Cauca)	1.400	1.800	1.583	+
Cali, Cavasa	1.700	1.800	1.740	+
Cali, Santa Helena	1.600	1.750	1.725	+
Chiquinquirá (Boyacá)	909	909	909	=
Duitama (Boyacá)	1.000	1.091	1.045	+
Florencia (Caquetá)	1.520	1.520	1.520	=
Ibagué, Plaza La 21	1.120	1.400	1.237	++
Neiva, Surabastos	1.136	1.591	1.384	+
Pasto, El Potrerillo	1.250	1.500	1.375	=
Popayán, Plaza de mercado del barrio Bolívar	1.400	1.440	1.425	+
San Gil (Santander)	400	560	480	+++
Socorro (Santander)	440	600	513	+++
Sogamoso (Boyacá)	1.136	1.364	1.237	+
Tuluá (Valle del Cauca)	1.500	1.600	1.533	++
Tunja, Complejo de Servicios del Sur	1.000	1.136	1.073	+
Ubaté (Cundinamarca)	2.000	2.250	2.125	+++

**Cuadro 3.** Mercados mayoristas. Precios de venta de frutas frescas (continuación)  
2018 (10 al 16 de febrero)

Productos y mercados	Pesos por kilogramo			
	Mínimo	Máximo	Medio	Tendencia
<b>Mandarina arrayana (continuación)</b>				
Villavicencio, CAV	1.320	1.600	1.442	++
<b>Mandarina común</b>				
Arauca (Arauca)	2.150	2.400	2.267	-
Barranquilla, Barranquillita	1.417	1.458	1.448	+++
Bucaramanga, Centroabastos	1.304	1.522	1.413	+
Bucaramanga, Mercados del centro	1.080	1.080	1.080	+
Cartagena, Bazurto	1.591	1.818	1.739	+++
Cúcuta, Cenabastos	1.200	1.800	1.458	++
Cúcuta, La Nueva Sexta	1.000	1.800	1.428	+++
Montería, Mercado del Sur	1.200	1.440	1.297	+
Pamplona (Norte de Santander)	800	1.200	1.000	-
San Gil (Santander)	600	800	700	+++
Santa Bárbara (Antioquia)	600	750	685	+
Sincelejo, Nuevo Mercado	1.400	1.400	1.400	++
Socorro (Santander)	560	680	607	++
Sogamoso (Boyacá)	1.136	1.364	1.253	+
Tunja, Complejo de Servicios del Sur	909	1.000	936	+
Túquerres (Nariño)	1.350	1.500	1.408	-
Valledupar, Mercabastos	1.200	1.200	1.200	-
<b>Mandarina Oneco</b>				
Armenia, Mercar	2.000	2.400	2.111	+++
Armenia, Retiro	1.800	2.100	1.939	+++
Cali, Cavasa	2.300	2.500	2.446	++
Cali, Santa Helena	2.000	2.400	2.167	n.d.
Cartago (Valle del Cauca)	2.400	2.600	2.517	+
Manizales, Centro Galerías	2.200	2.500	2.400	+
Medellín, Central Mayorista de Antioquia	3.000	4.000	3.457	++
Pereira, Mercasa	1.500	2.000	1.908	+
Rionegro (Antioquia)	2.800	3.200	3.019	+
Santa Bárbara (Antioquia)	1.000	1.500	1.235	+
<b>Mango común</b>				
Cali, Santa Helena	1.800	1.800	1.800	++
Cartago (Valle del Cauca)	2.000	2.000	2.000	+
Medellín, Central Mayorista de Antioquia	1.400	1.600	1.540	-
Medellín, Plaza Minorista José María Villa	1.400	1.600	1.560	-
Neiva, Surabastos	1.000	1.400	1.146	-
Pereira, Mercasa	1.200	1.200	1.200	-
Santa Bárbara (Antioquia)	1.200	1.400	1.275	+++
<b>Mango de azúcar</b>				
Medellín, Central Mayorista de Antioquia	1.800	2.000	1.900	+
<b>Mango Kent</b>				
Ipiales (Nariño), Ipiales somos todos	1.400	1.520	1.438	+
<b>Mango manzano</b>				
Armenia, Mercar	2.000	2.100	2.067	+
Pereira, Mercasa	2.000	2.500	2.158	-
Tunja, Complejo de Servicios del Sur	1.591	1.727	1.605	-
<b>Mango reina</b>				
Pereira, La 41	1.500	1.500	1.500	n.d.
Pereira, Mercasa	1.800	2.000	1.850	n.d.
<b>Mango Tommy</b>				
Armenia, Mercar	1.600	1.800	1.711	+++
Barranquilla, Barranquillita	1.520	2.000	1.711	+
Bogotá, D. C., Corabastos	2.273	2.727	2.414	++
Bucaramanga, Centroabastos	1.800	2.000	1.960	++
Bucaramanga, Mercados del centro	2.000	2.000	2.000	++
Buenaventura (Valle del Cauca)	2.000	2.300	2.083	+
Cali, Cavasa	2.000	2.400	2.213	+++
Cali, Santa Helena	1.800	1.800	1.800	++
Cartagena, Bazurto	1.400	1.520	1.440	-
Cartago (Valle del Cauca)	1.417	1.667	1.542	++
Chiquinquirá (Boyacá)	1.364	1.591	1.534	+
Cúcuta, Cenabastos	1.800	2.200	1.990	+++
Duitama (Boyacá)	1.591	1.818	1.667	=
Ibagué, Plaza La 21	1.200	1.400	1.317	+++
Ipiales (Nariño), Ipiales somos todos	1.600	1.720	1.631	+
La Ceja (Antioquia)	1.700	2.000	1.825	+
Manizales, Centro Galerías	2.000	2.200	2.067	+
Medellín, Central Mayorista de Antioquia	1.800	2.000	1.871	-
Medellín, Plaza Minorista José María Villa	1.400	1.600	1.547	-
Montería, Mercado del Sur	1.267	1.400	1.322	-
Neiva, Surabastos	1.520	1.800	1.629	+
Palmira (Valle del Cauca)	1.600	1.800	1.675	+
Pasto, El Potrerillo	1.600	1.800	1.700	=
Pereira, La 41	2.000	2.000	2.000	++
Pereira, Mercasa	1.500	2.500	1.983	++
Popayán, Plaza de mercado del barrio Bolívar	1.429	2.080	1.665	++
Rionegro (Antioquia)	1.900	2.200	2.047	++
San Gil (Santander)	1.480	1.600	1.533	+++
Socorro (Santander)	1.400	1.480	1.453	++
Sogamoso (Boyacá)	1.591	1.818	1.717	++
Tuluá (Valle del Cauca)	1.257	2.000	1.611	+++
Tunja, Complejo de Servicios del Sur	1.591	1.818	1.636	+
Túquerres (Nariño)	1.520	1.600	1.587	+++
Villavicencio, CAV	1.600	1.920	1.757	++

**Cuadro 3.** Mercados mayoristas. Precios de venta de frutas frescas (continuación)  
2018 (10 al 16 de febrero)

Productos y mercados	Pesos por kilogramo			
	Mínimo	Máximo	Medio	Tendencia
<b>Mango Yulima</b>				
Armenia, Mercar	1.700	1.800	1.767	++
Pereira, Mercasa	1.800	2.000	1.925	-
<b>Manzana nacional</b>				
Bogotá, D. C., Corabastos	2.500	2.900	2.628	-
Medellín, Central Mayorista de Antioquia	3.500	3.500	3.500	-
Sogamoso (Boyacá)	2.273	2.364	2.303	+
Tunja, Complejo de Servicios del Sur	1.818	2.273	2.018	+
<b>Manzana roja importada</b>				
Arauca (Arauca)	4.900	5.100	5.000	+
Armenia, Mercar	5.000	5.000	5.000	+
Barranquilla, Barranquillita	5.053	5.158	5.094	+
Bogotá, D. C., Corabastos	4.737	5.000	4.842	-
Bucaramanga, Centroabastos	4.250	4.500	4.403	-
Buenaventura (Valle del Cauca)	4.474	5.263	5.044	-
Cali, Cavasa	4.474	4.737	4.567	-
Cali, Santa Helena	4.474	4.737	4.605	=
Cartagena, Bazurto	4.421	4.526	4.491	=
Cartago (Valle del Cauca)	4.211	4.737	4.539	-
Cúcuta, Cenabastos	4.250	4.750	4.479	+
Duitama (Boyacá)	4.474	5.000	4.825	=
Florencia (Cauquetá)	5.000	5.000	5.000	=
Ibagué, Plaza La 21	5.263	5.263	5.263	-
La Unión (Nariño)	4.474	4.737	4.605	-
Manizales, Centro Galerías	5.000	5.000	5.000	+
Medellín, Central Mayorista de Antioquia	4.474	5.000	4.708	+
Montería, Mercado del Sur	4.474	4.737	4.518	+
Neiva, Surabastos	4.474	5.263	5.047	+
Palmira (Valle del Cauca)	4.474	4.737	4.605	+
Pamplona (Norte de Santander)	5.000	5.000	5.000	=
Pasto, El Potrerillo	4.474	4.737	4.605	-
Pereira, La 41	4.211	4.737	4.447	+
Pereira, Mercasa	4.211	4.526	4.404	-
Popayán, Plaza de mercado del barrio Bolívar	4.211	4.368	4.296	+
Rionegro (Antioquia)	5.000	5.263	5.202	+
San Gil (Santander)	4.750	5.000	4.883	=
Santa Marta (Magdalena)	4.150	4.150	4.150	=
Sincelejo, Nuevo Mercado	4.250	4.500	4.389	-
Socorro (Santander)	4.600	4.750	4.700	=
Sogamoso (Boyacá)	4.737	5.158	4.959	+
Tuluá (Valle del Cauca)	4.947	5.000	4.974	+
Tunja, Complejo de Servicios del Sur	4.737	5.000	4.816	+
Túquerres (Nariño)	4.474	4.632	4.535	-
Valledupar, Mercado Nuevo	4.526	5.053	4.772	+
Villavicencio, CAV	4.737	5.000	4.890	+
<b>Manzana royal gala importada</b>				
Armenia, Mercar	4.947	5.000	4.994	+
Bogotá, D. C., Corabastos	5.263	5.789	5.680	+
Bucaramanga, Centroabastos	4.200	4.750	4.525	+
Cali, Cavasa	5.263	5.526	5.302	+
Cali, Santa Helena	4.737	5.000	4.868	=
Cartago (Valle del Cauca)	4.211	4.474	4.342	-
Chiquinquirá (Boyacá)	5.263	5.789	5.439	+
Cúcuta, Cenabastos	4.500	5.000	4.854	+
Duitama (Boyacá)	5.000	5.526	5.263	+
Florencia (Cauquetá)	5.263	5.263	5.263	-
Ibagué, Plaza La 21	5.789	6.316	5.965	+
Ipiales (Nariño), Ipiales somos todos	4.737	5.158	4.918	+
La Ceja (Antioquia)	4.737	5.263	4.984	+
Manizales, Centro Galerías	4.737	5.263	5.066	+
Medellín, Central Mayorista de Antioquia	4.474	5.263	4.751	+
Montería, Mercado del Sur	4.474	4.474	4.474	=
Neiva, Surabastos	5.158	6.421	5.988	++
Palmira (Valle del Cauca)	4.737	4.737	4.737	-
Pamplona (Norte de Santander)	5.000	5.000	5.000	=
Pasto, El Potrerillo	5.000	5.263	5.117	+
Pereira, La 41	4.632	5.000	4.807	-
Pereira, Mercasa	4.211	4.842	4.596	+
Popayán, Plaza de mercado del barrio Bolívar	4.474	4.579	4.500	+
Rionegro (Antioquia)	4.737	5.263	5.084	+
San Gil (Santander)	4.750	4.900	4.850	=
Socorro (Santander)	4.500	4.600	4.567	=
Sogamoso (Boyacá)	4.737	5.158	4.959	+
Tuluá (Valle del Cauca)	5.263	5.526	5.395	++
Tunja, Complejo de Servicios del Sur	4.632	4.737	4.716	-
Túquerres (Nariño)	4.737	5.263	5.048	-
Ubaté (Cundinamarca)	4.500	4.750	4.625	+
Valledupar, Mercado Nuevo	4.250	4.800	4.525	-
Villavicencio, CAV	5.263	6.053	5.746	+
<b>Manzana verde importada</b>				
Armenia, Mercar	5.263	5.526	5.497	+
Barranquilla, Barranquillita	5.526	5.789	5.737	+
Bogotá, D. C., Corabastos	6.579	6.842	6.762	+
Bucaramanga, Centroabastos	6.000	6.500	6.266	-
Buenaventura (Valle del Cauca)	5.789	6.316	6.053	-
Cali, Cavasa	6.053	6.316	6.162	=
Cali, Santa Helena	5.263	6.053	5.789	-
Cartagena, Bazurto	5.263	5.368	5.316	-
Cartago (Valle del Cauca)	5.789	6.053	5.921	+
Chiquinquirá (Boyacá)	6.316	6.842	6.404	=
Cúcuta, Cenabastos	6.250	6.500	6.458	+



# BOLETÍN SEMANAL PRECIOS MAYORISTAS

**Cuadro 3.** Mercados mayoristas. Precios de venta de frutas frescas (continuación)  
2018 (10 al 16 de febrero)

Productos y mercados	Pesos por kilogramo				Tendencia	Productos y mercados	Pesos por kilogramo				Tendencia
	Mínimo	Máximo	Medio	Precios			Mínimo	Máximo	Medio	Precios	
<b>Manzana verde importada (continuación)</b>						<b>Maracuyá (continuación)</b>					
Duitama (Boyacá)	6.053	6.316	6.140	-		Pamplona (Norte de Santander)	2.500	3.000	2.875	-	
Florencia (Caquetá)	7.105	7.105	7.105	-		Pasto, El Potrerillo	1.833	2.000	1.922	+	
Ibagué, Plaza La 21	6.316	6.842	6.491	-		Pereira, La 41	2.300	2.800	2.588	+	
Ipiales (Nariño), Ipiales somos todos	5.789	6.053	5.943	+		Pereira, Mercasa	2.600	2.800	2.706	++	
La Ceja (Antioquia)	5.789	6.053	5.965	+		Popayán, Plaza de mercado del barrio Bolívar	2.000	2.600	2.313	++	
La Unión (Nariño)	5.263	5.789	5.526	-		Rionegro (Antioquia)	2.400	2.800	2.619	+	
Manizales, Centro Galerías	6.842	7.368	7.105	+		San Gil (Santander)	2.880	3.360	3.120	+	
Medellín, Central Mayorista de Antioquia	5.789	6.579	6.151	-		Sogamoso (Boyacá)	2.000	3.000	2.444	+++	
Montería, Mercado del Sur	6.053	6.316	6.250	+		Sonsón (Antioquia)	1.500	1.600	1.550	+	
Neiva, Surabastos	6.737	7.368	7.018	-		Tuluá (Valle del Cauca)	2.000	2.200	2.150	-	
Palmira (Valle del Cauca)	6.053	6.316	6.118	=		Tunja, Complejo de Servicios del Sur	2.300	2.300	2.300	+	
Pamplona (Norte de Santander)	6.000	6.500	6.250	=		Túquerres (Nariño)	1.667	1.833	1.725	+++	
Pasto, El Potrerillo	6.053	6.316	6.140	+		Ubaté (Cundinamarca)	2.800	2.800	2.800	-	
Pereira, La 41	6.053	6.316	6.228	+		Villavicencio, CAV	2.600	3.300	2.900	+++	
Pereira, Mercasa	5.263	6.316	5.965	+		Yopal (Casanare)	2.500	2.500	2.500	++	
Popayán, Plaza de mercado del barrio Bolívar	5.368	5.526	5.474	+		<b>Maracuyá antioqueño</b>					
Rionegro (Antioquia)	6.053	6.842	6.438	-		Medellín, Central Mayorista de Antioquia	1.800	2.400	2.082	-	
San Gil (Santander)	6.250	6.500	6.333	+		Montería, Mercado del Sur	2.400	2.500	2.475	-	
Santa Marta (Magdalena)	5.500	5.500	5.500	=		Sincelejo, Nuevo Mercado	2.300	2.600	2.472	+	
Sincelejo, Nuevo Mercado	5.500	5.750	5.708	-		<b>Maracuyá huilense</b>					
Socorro (Santander)	6.000	6.250	6.167	+		Florencia (Caquetá)	2.000	2.160	2.080	+	
Sogamoso (Boyacá)	6.316	6.579	6.345	=		Neiva, Surabastos	1.800	3.000	2.346	++	
Tuluá (Valle del Cauca)	6.579	6.842	6.711	+		<b>Maracuyá santandereano</b>					
Tunja, Complejo de Servicios del Sur	5.789	6.316	6.211	-		Barranquilla, Barranquillita	3.067	3.200	3.148	++	
Túquerres (Nariño)	5.789	6.053	5.860	=		Barranquilla, Granabastos	2.667	3.067	2.896	+	
Ubaté (Cundinamarca)	5.100	5.250	5.175	-		Cartagena, Bazurto	2.733	2.800	2.778	=	
Valledupar, Mercado Nuevo	5.789	6.316	6.053	=		Santa Marta (Magdalena)	3.133	4.000	3.478	++	
Villavicencio, CAV	6.316	7.105	6.590	-		Valledupar, Mercabastos	2.667	3.000	2.944	+	
<b>Maracuyá</b>						<b>Maracuyá valluno</b>					
Arauca (Arauca)	1.750	1.917	1.833	-		Barranquilla, Barranquillita	2.800	3.200	3.025	+	
Armenia, Mercar	2.300	2.800	2.567	+		Barranquilla, Granabastos	2.600	3.200	2.939	+	
Bogotá, D. C., Corabastos	2.600	3.400	2.893	++		Cartagena, Bazurto	3.000	3.600	3.250	+	
Bucaramanga, Centroabastos	2.333	2.667	2.400	-		Medellín, Central Mayorista de Antioquia	3.200	3.400	3.273	+	
Buenaventura (Valle del Cauca)	2.400	3.000	2.667	+		<b>Melón Cantalup</b>					
Cali, Cavasa	2.500	2.600	2.515	+		Armenia, Mercar	3.400	3.500	3.433	-	
Cali, Santa Helena	2.200	2.600	2.450	+		Barranquilla, Barranquillita	1.400	1.700	1.525	+	
Cartago (Valle del Cauca)	2.500	2.700	2.583	-		Bogotá, D. C., Corabastos	2.200	3.000	2.646	++	
Chiquinquirá (Boyacá)	2.800	3.000	2.933	++		Bucaramanga, Centroabastos	2.500	3.000	2.750	++	
Cúcuta, Cenabastos	2.000	2.500	2.222	++		Cali, Cavasa	2.200	2.300	2.269	+	
Duitama (Boyacá)	2.500	3.000	2.667	+++		Cali, Santa Helena	1.600	2.000	1.833	-	
Ibagué, Plaza La 21	1.840	2.240	2.090	+		Cartago (Valle del Cauca)	2.300	2.500	2.417	+	
La Ceja (Antioquia)	2.500	2.800	2.650	+							
Manizales, Centro Galerías	2.200	2.500	2.388	+							
Medellín, Plaza Minorista José María Villa	2.000	2.400	2.292	-							
Montería, Mercado del Sur	2.200	2.300	2.225	+							
Palmira (Valle del Cauca)	2.000	2.200	2.150	+							

**Cuadro 3.** Mercados mayoristas. Precios de venta de frutas frescas (continuación)  
2018 (10 al 16 de febrero)

Productos y mercados	Pesos por kilogramo				Tendencia	Productos y mercados	Pesos por kilogramo				Tendencia
	Mínimo	Máximo	Medio				Mínimo	Máximo	Medio		
<b>Melón Cantalup (continuación)</b>						<b>Mora de Castilla (continuación)</b>					
Cúcuta, Cenabastos	1.400	2.800	1.764	-		Popayán, Plaza de mercado del barrio Bolívar	2.080	2.560	2.287	-	
Duitama (Boyacá)	1.818	1.818	1.818	=		Rionegro (Antioquia)	2.700	3.000	2.867	-	
Ibagué, Plaza La 21	2.000	2.500	2.133	+		San Gil (Santander)	2.000	2.600	2.378	-	
Manizales, Centro Galerías	2.000	2.500	2.238	-		San Vicente (Antioquia)	1.750	1.900	1.825	-	
Medellín, Central Mayorista de Antioquia	3.200	3.300	3.289	+		Santa Marta (Magdalena)	2.400	4.800	3.493	++	
Montería, Mercado del Sur	2.600	2.800	2.700	=		Sincelejo, Nuevo Mercado	2.800	3.600	3.217	-	
Neiva, Surabastos	2.200	2.500	2.428	+++		Socorro (Santander)	2.800	3.000	2.900	-	
Palmira (Valle del Cauca)	2.000	2.300	2.150	+		Sogamoso (Boyacá)	2.000	2.500	2.244	-	
Pamplona (Norte de Santander)	2.000	2.500	2.250	+		Tuluá (Valle del Cauca)	2.240	2.880	2.593	-	
Pasto, El Potrerillo	2.500	3.000	2.733	-		Tunja, Complejo de Servicios del Sur	2.000	3.000	2.700	+	
Pereira, La 41	2.500	2.500	2.500	=		Ubaté (Cundinamarca)	2.750	2.750	2.750	-	
Pereira, Mercasa	2.600	3.000	2.813	+		Valledupar, Mercabastos	2.400	3.200	2.880	+	
San Gil (Santander)	2.320	2.400	2.347	+++		Villavicencio, CAV	3.000	3.667	3.474	-	
Socorro (Santander)	1.920	2.400	2.147	++		Yopal (Casanare)	4.000	4.125	4.063	+	
Sogamoso (Boyacá)	2.300	2.500	2.389	+							
Tunja, Complejo de Servicios del Sur	2.045	2.273	2.205	+		<b>Naranja común</b>					
Valledupar, Mercado Nuevo	1.000	1.400	1.250	-		Arauca (Arauca)	800	900	853	-	
Villavicencio, CAV	2.800	3.200	3.000	++		Barranquilla, Barranquillita	780	800	791	-	
						Cartagena, Bazaruto	800	820	805	+++	
<b>Mora de Castilla</b>						Chiquinquirá (Boyacá)	500	500	500	-	
Arauca (Arauca)	1.680	1.780	1.720	-		Cúcuta, Cenabastos	400	667	501	++	
Armenia, Mercar	3.400	3.600	3.511	-		Cúcuta, La Nueva Sexta	400	667	492	+	
Barranquilla, Barranquillita	2.560	4.000	3.268	+		Ibagué, Plaza La 21	480	544	504	+	
Barranquilla, Granabastos	2.000	4.000	2.931	-		Montería, Mercado del Sur	560	560	560	=	
Bogotá, D. C., Corabastos	2.769	3.077	2.933	-		Neiva, Surabastos	320	400	364	-	
Bucaramanga, Centroabastos	2.240	3.200	2.605	-		Pamplona (Norte de Santander)	300	400	333	-	
Buenaventura (Valle del Cauca)	3.800	5.000	4.233	-		San Gil (Santander)	400	440	413	++	
Cali, Cavasa	2.800	2.800	2.800	-		Santa Bárbara (Antioquia)	444	600	552	+	
Cali, Santa Helena	2.640	2.880	2.787	-		Socorro (Santander)	360	400	373	=	
Cartagena, Bazaruto	2.400	2.720	2.480	-		Sonsón (Antioquia)	400	500	450	=	
Cartago (Valle del Cauca)	2.800	3.200	2.967	=		Tunja, Complejo de Servicios del Sur	533	633	587	+++	
Chiquinquirá (Boyacá)	2.500	2.500	2.500	-		Túquerres (Nariño)	540	560	553	-	
Cúcuta, Cenabastos	2.500	3.000	2.795	+		Ubaté (Cundinamarca)	600	600	600	n.d.	
Duitama (Boyacá)	1.800	2.000	1.867	-							
Ibagué, Plaza La 21	2.600	3.200	2.900	-		<b>Naranja Sweet</b>					
Ipiales (Nariño), Ipiales somos todos	1.750	1.875	1.802	-		Armenia, Mercar	700	720	707	+	
La Unión (Nariño)	1.600	1.600	1.600	=		Armenia, Retiro	580	620	600	++	
Manizales, Centro Galerías	2.500	3.500	3.000	-		Bogotá, D. C., Corabastos	1.000	1.100	1.058	-	
Marinilla (Antioquia)	2.000	2.400	2.181	-		Cali, Cavasa	760	840	783	+	
Medellín, Central Mayorista de Antioquia	1.500	2.600	1.913	-		Cali, Santa Helena	740	760	757	+	
Montería, Mercado del Sur	2.167	3.333	2.708	-		Cartago (Valle del Cauca)	720	800	757	+	
Neiva, Surabastos	1.840	2.800	2.267	+++		Ibagué, Plaza La 21	700	800	757	+	
Palmira (Valle del Cauca)	2.400	3.200	2.830	-		Neiva, Surabastos	700	875	760	+	
Pamplona (Norte de Santander)	1.600	2.080	1.853	-		Pasto, El Potrerillo	800	900	850	=	
Pasto, El Potrerillo	2.500	3.125	2.740	-		Pereira, La 41	900	1.000	933	+	
Pereira, La 41	2.300	2.800	2.567	-		Pereira, Mercasa	600	800	708	-	
Pereira, Mercasa	2.000	2.200	2.022	-		Popayán, Plaza de mercado del barrio Bolívar	640	700	678	+	

# BOLETÍN SEMANAL PRECIOS MAYORISTAS

**Cuadro 3.** Mercados mayoristas. Precios de venta de frutas frescas (continuación)  
2018 (10 al 16 de febrero)

Productos y mercados	Pesos por kilogramo			
	Mínimo	Máximo	Medio	Tendencia
<b>Naranja Sweet (continuación)</b>				
Tuluá (Valle del Cauca)	700	900	788	+
<b>Naranja Valencia</b>				
Armenia, Mercar	500	540	524	+
Armenia, Retiro	440	460	451	+
Barranquilla, Barranquillita	920	960	948	-
Bogotá, D. C., Corabastos	1.000	1.100	1.061	-
Bucaramanga, Centroabastos	600	680	645	+
Bucaramanga, Mercados del centro	680	680	680	++
Buenaventura (Valle del Cauca)	1.000	1.100	1.060	=
Cartagena, Bazurto	1.120	1.120	1.120	+++
Cartago (Valle del Cauca)	560	640	593	-
Cúcuta, Cenabastos	600	700	633	+
Duitama (Boyacá)	1.000	1.100	1.067	=
Florencia (Caquetá)	600	600	600	-
Ipiales (Nariño), Ipiales somos todos	800	950	884	+
La Ceja (Antioquia)	900	1.000	983	+
Manizales, Centro Galerías	700	900	800	+
Medellín, Central Mayorista de Antioquia	900	1.000	975	+
Medellín, Plaza Minorista José María Villa	900	1.100	988	+
Montería, Mercado del Sur	760	800	790	++
Pasto, El Potrerillo	700	800	750	=
Pereira, Mercasa	500	800	658	+
Rionegro (Antioquia)	1.000	1.200	1.119	-
Sincelejo, Nuevo Mercado	800	800	800	=
Sogamoso (Boyacá)	1.100	1.200	1.133	+
Tunja, Complejo de Servicios del Sur	800	900	830	+
Túquerres (Nariño)	800	900	858	+
Valledupar, Mercado Nuevo	800	800	800	++
Villavicencio, CAV	700	760	718	+
Yopal (Casanare)	700	700	700	+
<b>Papaya hawaiana</b>				
Medellín, Central Mayorista de Antioquia	1.607	1.786	1.623	+
Medellín, Plaza Minorista José María Villa	1.500	1.500	1.500	-
<b>Papaya Maradol (continuación)</b>				
Arauca (Arauca)	2.000	2.000	2.000	=
Armenia, Mercar	1.000	1.200	1.122	++
Bogotá, D. C., Corabastos	1.222	1.389	1.343	-
Bucaramanga, Centroabastos	1.100	1.300	1.225	+
Buenaventura (Valle del Cauca)	1.500	1.800	1.617	++
Cali, Cavasa	1.400	1.600	1.502	-
Cali, Santa Helena	1.400	1.500	1.467	-
Cartagena, Bazurto	1.875	1.875	1.875	=
Cartago (Valle del Cauca)	1.400	1.600	1.500	+
<b>Papaya Maradol (continuación)</b>				
Chiquinquirá (Boyacá)	1.000	1.111	1.056	+
Cúcuta, Cenabastos	1.000	1.200	1.148	++
Duitama (Boyacá)	889	944	926	=
Ibagué, Plaza La 21	1.000	1.500	1.213	-
Ipiales (Nariño), Ipiales somos todos	1.800	2.200	2.000	+
La Ceja (Antioquia)	2.000	2.000	2.000	-
La Unión (Nariño)	1.500	2.000	1.750	=
Manizales, Centro Galerías	1.400	1.600	1.500	+
Medellín, Central Mayorista de Antioquia	2.100	2.600	2.255	++
Medellín, Plaza Minorista José María Villa	1.300	1.300	1.300	=
Neiva, Surabastos	1.300	1.800	1.513	-
Palmira (Valle del Cauca)	1.300	1.400	1.388	-
Pamplona (Norte de Santander)	1.500	1.800	1.650	=
Pasto, El Potrerillo	1.500	1.800	1.650	=
Pereira, La 41	1.500	1.800	1.613	+
Pereira, Mercasa	1.300	1.600	1.469	+
Popayán, Plaza de mercado del barrio Bolívar	1.300	1.400	1.350	+
Rionegro (Antioquia)	2.300	2.500	2.401	+
San Gil (Santander)	750	1.000	861	++
Socorro (Santander)	720	800	747	=
Sogamoso (Boyacá)	1.111	1.222	1.142	+
Tuluá (Valle del Cauca)	1.200	1.300	1.225	+
Tunja, Complejo de Servicios del Sur	944	1.000	987	+
Ubaté (Cundinamarca)	667	722	694	+
Valledupar, Mercado Nuevo	600	700	692	++
Villavicencio, CAV	750	900	827	+
<b>Papaya melona</b>				
Medellín, Central Mayorista de Antioquia	1.200	1.200	1.200	=
<b>Papaya redonda</b>				
Medellín, Central Mayorista de Antioquia	1.200	1.200	1.200	=
<b>Papaya tainung</b>				
Barranquilla, Barranquillita	1.200	1.300	1.225	=
Bogotá, D. C., Corabastos	2.400	2.500	2.483	-
Cartagena, Bazurto	1.200	1.400	1.267	=
Florencia (Caquetá)	1.200	1.200	1.200	=
Medellín, Central Mayorista de Antioquia	1.200	1.300	1.275	+
Medellín, Plaza Minorista José María Villa	1.000	1.100	1.023	+
Montería, Mercado del Sur	800	960	877	+
Sincelejo, Nuevo Mercado	767	800	789	+

**Cuadro 3.** Mercados mayoristas. Precios de venta de frutas frescas (continuación)  
2018 (10 al 16 de febrero)

Productos y mercados	Pesos por kilogramo			
	Mínimo	Máximo	Medio	Tendencia
<b>Papaya tainung (continuación)</b>				
Villavicencio, CAV	900	1.100	963	+
<b>Patilla</b>				
Armenia, Mercar	700	700	700	-
Barranquilla, Barranquillita	800	840	809	=
Bogotá, D. C., Corabastos	700	800	739	+
Bucaramanga, Centroabastos	800	800	800	+
Cali, Cavasa	900	1.000	950	+
Cali, Santa Helena	700	800	758	+
Cartagena, Bazaruto	800	850	813	+
Cartago (Valle del Cauca)	700	800	733	-
Cúcuta, Cenabastos	700	900	825	++
Ibagué, Plaza La 21	700	700	700	=
Medellín, Central Mayorista de Antioquia	700	800	742	+++
Medellín, Plaza Minorista José María Villa	800	800	800	+
Montería, Mercado del Sur	650	700	692	-
Palmira (Valle del Cauca)	900	900	900	+
Pasto, El Potrerillo	1.000	1.100	1.011	++
Pereira, La 41	1.000	1.000	1.000	=
Popayán, Plaza de mercado del barrio Bolívar	900	950	906	-
Rionegro (Antioquia)	900	1.000	941	+
San Gil (Santander)	800	1.000	889	-
Santa Marta (Magdalena)	1.000	1.200	1.100	=
Sincelejo, Nuevo Mercado	600	700	667	-
Socorro (Santander)	800	900	867	=
Tuluá (Valle del Cauca)	900	1.000	933	-
Tunja, Complejo de Servicios del Sur	700	700	700	=
Valledupar, Mercado Nuevo	650	750	700	+++
<b>Patilla baby</b>				
Bogotá, D. C., Corabastos	1.800	2.000	1.894	+
Medellín, Central Mayorista de Antioquia	2.100	2.200	2.167	+
<b>Pera importada (continuación)</b>				
Armenia, Mercar	5.250	5.500	5.389	+
Bogotá, D. C., Corabastos	5.000	5.750	5.435	-
Bucaramanga, Centroabastos	4.500	5.500	5.072	-
Buenaventura (Valle del Cauca)	5.000	6.053	5.482	+
Cali, Cavasa	5.263	5.263	5.263	-
Cali, Santa Helena	5.000	5.263	5.132	-
Cartagena, Bazaruto	5.263	5.368	5.298	=
Cartago (Valle del Cauca)	5.263	5.526	5.368	-
Chiquinquirá (Boyacá)	5.263	5.789	5.614	-
Cúcuta, Cenabastos	5.000	5.500	5.104	-
Duitama (Boyacá)	5.263	5.789	5.526	-
<b>Pera nacional</b>				
Arauca (Arauca)	1.280	1.360	1.320	-
<b>Piña gold</b>				
Armenia, Mercar	1.100	1.200	1.156	++
Bogotá, D. C., Corabastos	1.273	1.455	1.402	-
Bucaramanga, Centroabastos	1.000	1.300	1.150	=
Buenaventura (Valle del Cauca)	1.500	1.600	1.533	=
Cali, Cavasa	1.000	1.100	1.044	-
Cali, Santa Helena	1.000	1.000	1.000	-
Cartago (Valle del Cauca)	1.200	1.400	1.300	=
Chiquinquirá (Boyacá)	1.455	1.636	1.530	-
Cúcuta, Cenabastos	1.200	1.600	1.318	+
Duitama (Boyacá)	1.000	1.091	1.030	-
Ibagué, Plaza La 21	1.000	1.200	1.175	-
Ipiales (Nariño), Ipiales somos todos	1.250	1.417	1.306	+
La Unión (Nariño)	1.500	2.000	1.750	=
Manizales, Centro Galerías	1.200	1.300	1.271	-
Medellín, Central Mayorista de Antioquia	1.100	1.300	1.139	-
Medellín, Plaza Minorista José María Villa	750	1.200	991	-
Montería, Mercado del Sur	1.200	1.200	1.200	=
Neiva, Surabastos	1.300	1.500	1.388	+

**Cuadro 3.** Mercados mayoristas. Precios de venta de frutas frescas (continuación)  
2018 (10 al 16 de febrero)

Productos y mercados	Pesos por kilogramo			
	Mínimo	Máximo	Medio	Tendencia
<b>Piña gold (continuación)</b>				
Palmira (Valle del Cauca)	1.100	1.200	1.113	-
Pasto, El Potrerillo	1.200	1.300	1.233	=
Pereira, La 41	1.300	1.500	1.467	+
Pereira, Mercasa	1.200	1.400	1.267	-
Rionegro (Antioquia)	1.500	1.600	1.517	+
Santa Marta (Magdalena)	1.500	1.500	1.500	=
Sogamoso (Boyacá)	818	1.000	929	-
Tuluá (Valle del Cauca)	1.100	1.200	1.167	-
Tunja, Complejo de Servicios del Sur	1.455	1.818	1.627	+
Ubaté (Cundinamarca)	1.545	1.636	1.591	=
Villavicencio, CAV	1.000	1.000	1.000	=
<b>Piña manzana</b>				
Cali, Cavasa	900	900	900	-
Cali, Santa Helena	900	900	900	=
La Ceja (Antioquia)	1.000	1.100	1.050	-
Manizales, Centro Galerías	1.000	1.100	1.033	=
Medellín, Central Mayorista de Antioquia	900	1.000	967	=
Pasto, El Potrerillo	1.350	1.450	1.400	-
Pereira, La 41	1.000	1.300	1.150	-
Pereira, Mercasa	1.000	1.200	1.125	+
Popayán, Plaza de mercado del barrio Bolívar	800	850	823	+
Rionegro (Antioquia)	1.000	1.150	1.044	+
Tuluá (Valle del Cauca)	800	900	850	=
<b>Piña perolera</b>				
Arauca (Arauca)	2.400	2.560	2.480	-
Barranquilla, Barranquillita	1.080	1.120	1.108	-
Barranquilla, Granabastos	1.120	1.200	1.138	+
Bogotá, D. C., Corabastos	625	750	672	-
Bucaramanga, Centroabastos	600	667	650	-
Cartagena, Bazurto	1.200	1.280	1.260	=
Chiquinquirá (Boyacá)	667	667	667	-
Cúcuta, Cenabastos	667	800	757	-
Cúcuta, La Nueva Sexta	800	800	800	+
Duitama (Boyacá)	733	767	744	-
Florencia (Caquetá)	1.071	1.143	1.107	-
Medellín, Central Mayorista de Antioquia	1.000	1.000	1.000	=
Montería, Mercado del Sur	760	920	830	-
Neiva, Surabastos	1.143	1.214	1.175	+
Pamplona (Norte de Santander)	833	833	833	-
San Gil (Santander)	600	667	633	=
Santa Marta (Magdalena)	1.200	1.200	1.200	+
Sincelejo, Nuevo Mercado	920	1.200	1.013	+
Socorro (Santander)	600	667	622	=
Sogamoso (Boyacá)	767	867	822	-
<b>Piña perolera (continuación)</b>				
Tunja, Complejo de Servicios del Sur	767	833	787	-
Valledupar, Mercabastos	1.000	1.200	1.150	+
Villavicencio, CAV	848	909	884	-
<b>Pitahaya</b>				
Arauca (Arauca)	11.800	12.300	12.033	+
Bogotá, D. C., Corabastos	5.000	6.000	5.396	-
Bucaramanga, Centroabastos	7.000	7.000	7.000	++
Cúcuta, Cenabastos	6.000	7.000	6.292	=
Ibagué, Plaza La 21	3.000	4.000	3.750	-
Medellín, Central Mayorista de Antioquia	4.500	5.500	5.146	+
Neiva, Surabastos	4.500	8.000	6.347	+++
Sogamoso (Boyacá)	5.000	6.000	5.556	+
Tunja, Complejo de Servicios del Sur	4.000	5.000	4.800	-
Villavicencio, CAV	5.000	7.000	6.083	-
<b>Tangelo</b>				
Bogotá, D. C., Corabastos	3.800	4.000	3.956	+
Bucaramanga, Centroabastos	2.600	2.800	2.625	=
Cartago (Valle del Cauca)	1.800	2.200	1.983	+
Manizales, Centro Galerías	2.300	2.500	2.400	=
Pereira, Mercasa	2.000	2.500	2.313	+++
Rionegro (Antioquia)	2.800	3.300	3.042	+
Tunja, Complejo de Servicios del Sur	1.800	2.000	1.980	-
Ubaté (Cundinamarca)	3.500	3.750	3.625	++
Villavicencio, CAV	2.000	2.400	2.164	++
<b>Tomate de árbol</b>				
Arauca (Arauca)	2.167	2.417	2.306	+
Armenia, Mercar	1.480	1.640	1.538	++
Barranquilla, Barranquillita	1.300	1.500	1.383	++
Barranquilla, Granabastos	1.500	1.700	1.578	++
Bogotá, D. C., Corabastos	1.760	2.000	1.827	++
Bucaramanga, Centroabastos	1.400	1.600	1.550	+++
Buenaventura (Valle del Cauca)	1.600	2.000	1.800	+
Cali, Cavasa	1.400	1.500	1.450	+++
Cali, Santa Helena	1.400	1.600	1.467	+++
Cartagena, Bazurto	1.400	1.600	1.494	+
Cartago (Valle del Cauca)	1.800	2.000	1.867	+
Chiquinquirá (Boyacá)	1.739	1.739	1.739	-
Cúcuta, Cenabastos	2.000	2.400	2.100	++
Duitama (Boyacá)	1.739	1.957	1.884	++
El Santuario (Antioquia)	1.100	1.200	1.175	n.d.
Florencia (Caquetá)	2.160	2.160	2.160	+
Ibagué, Plaza La 21	1.400	1.840	1.603	+
Ipiales (Nariño), Ipiales somos todos	1.400	1.500	1.467	+
La Ceja (Antioquia)	1.000	1.300	1.183	+



**Cuadro 3.** Mercados mayoristas. Precios de venta de frutas frescas (continuación)  
2018 (10 al 16 de febrero)

Productos y mercados	Pesos por kilogramo			
	Mínimo	Máximo	Medio	Tendencia
<b>Tomate de árbol (continuación)</b>				
La Unión (Antioquia)	900	1.100	1.025	++
La Unión (Nariño)	2.333	2.333	2.333	=
Manizales, Centro Galerías	1.400	1.600	1.460	+++
Marinilla (Antioquia)	1.000	1.200	1.096	+++
Medellín, Central Mayorista de Antioquia	1.400	1.500	1.452	+++
Medellín, Plaza Minorista José María Villa	1.300	1.600	1.460	++
Montería, Mercado del Sur	1.600	2.000	1.727	+++
Neiva, Surabastos	1.800	2.000	1.955	++
Palmira (Valle del Cauca)	1.300	1.500	1.400	++
Pamplona (Norte de Santander)	1.667	1.667	1.667	=
Pasto, El Potrerillo	1.600	1.900	1.720	+++
Peñol (Antioquia)	1.000	1.200	1.113	+++
Pereira, La 41	1.400	1.700	1.550	+
Pereira, Mercasa	1.400	1.700	1.544	++
Popayán, Plaza de mercado del barrio Bolívar	1.056	1.600	1.320	+++
Rionegro (Antioquia)	1.100	1.300	1.206	++
San Gil (Santander)	1.520	1.760	1.636	+
San Vicente (Antioquia)	1.150	1.300	1.225	+++
Santa Marta (Magdalena)	2.000	2.000	2.000	++
Sincelejo, Nuevo Mercado	1.600	1.640	1.611	++
Socorro (Santander)	1.520	1.760	1.640	+
Sogamoso (Boyacá)	1.739	1.957	1.836	++
Sonsón (Antioquia)	800	1.000	925	+
Tuluá (Valle del Cauca)	1.600	1.800	1.688	++
Tunja, Complejo de Servicios del Sur	1.304	1.739	1.487	++
Túquerres (Nariño)	1.500	1.600	1.542	+++
Valledupar, Mercabastos	1.800	1.880	1.810	+++
Villavicencio, CAV	2.000	2.200	2.067	+
Yopal (Casanare)	2.400	2.400	2.400	++
<b>Uchuva con cáscara</b>				
Bogotá, D. C., Corabastos	1.800	2.000	1.950	-
Bucaramanga, Centroabastos	2.400	3.000	2.700	+
Cúcuta, Cenabastos	2.000	2.500	2.302	++
Ibagué, Plaza La 21	1.200	1.440	1.320	-
Medellín, Central Mayorista de Antioquia	2.300	2.500	2.400	-
San Gil (Santander)	2.000	2.200	2.133	=
Socorro (Santander)	2.000	2.200	2.133	-
<b>Uva importada</b>				
Bogotá, D. C., Corabastos	8.750	9.375	9.146	-
Bucaramanga, Centroabastos	8.750	9.500	9.258	-
Cali, Cavasa	10.000	10.588	10.172	-
Cali, Santa Helena	7.647	7.647	7.647	+
Cartagena, Bazurto	10.000	10.222	10.074	=
<b>Uva importada (continuación)</b>				
Cúcuta, Cenabastos	9.375	10.000	9.609	-
Medellín, Central Mayorista de Antioquia	8.125	9.375	8.984	-
Palmira (Valle del Cauca)	10.625	11.250	10.938	=
San Gil (Santander)	11.000	11.500	11.250	=
Santa Marta (Magdalena)	10.625	10.625	10.625	=
Socorro (Santander)	11.250	11.500	11.333	=
Sogamoso (Boyacá)	10.000	10.625	10.278	+
Tunja, Complejo de Servicios del Sur	8.750	10.000	9.363	-
Valledupar, Mercado Nuevo	9.375	9.750	9.563	=
Villavicencio, CAV	8.750	9.375	8.914	-
<b>Uva Isabela</b>				
Armenia, Mercar	2.643	2.731	2.682	-
Bogotá, D. C., Corabastos	2.240	2.720	2.460	+
Bucaramanga, Centroabastos	2.000	2.320	2.148	+
Cali, Cavasa	1.840	1.920	1.908	+
Cali, Santa Helena	1.760	1.920	1.800	-
Chiquinquirá (Boyacá)	2.880	3.400	3.120	+
Cúcuta, Cenabastos	3.000	4.000	3.371	+
Duitama (Boyacá)	2.000	2.240	2.133	+
Ibagué, Plaza La 21	1.760	2.240	2.020	+
Ipiales (Nariño), Ipiales somos todos	1.760	2.000	1.940	+
La Unión (Nariño)	2.000	2.240	2.120	+
Medellín, Central Mayorista de Antioquia	2.600	2.800	2.733	-
Neiva, Surabastos	2.000	2.400	2.140	++
Palmira (Valle del Cauca)	1.600	1.840	1.740	-
Pamplona (Norte de Santander)	3.000	3.000	3.000	+
Pasto, El Potrerillo	1.760	1.920	1.884	+
Popayán, Plaza de mercado del barrio Bolívar	1.920	2.000	1.930	-
Rionegro (Antioquia)	3.000	3.200	3.075	-
San Gil (Santander)	2.800	2.960	2.889	-
Sincelejo, Nuevo Mercado	2.667	2.833	2.792	-
Socorro (Santander)	2.800	2.960	2.853	=
Sogamoso (Boyacá)	2.240	2.560	2.382	+
Tuluá (Valle del Cauca)	1.920	2.000	1.973	=
Tunja, Complejo de Servicios del Sur	2.080	2.240	2.144	-
Túquerres (Nariño)	1.760	2.000	1.933	-
Ubaté (Cundinamarca)	2.400	2.800	2.600	=
Villavicencio, CAV	2.560	2.800	2.750	++
Yopal (Casanare)	2.800	2.880	2.840	+++
<b>Uva negra</b>				
Sogamoso (Boyacá)	2.560	2.800	2.738	-
<b>Uva red globe nacional</b>				
Armenia, Mercar	4.400	4.480	4.427	+

**Cuadro 3.** Mercados mayoristas. Precios de venta de frutas frescas (conclusión)  
2018 (10 al 16 de febrero)

Productos y mercados	Pesos por kilogramo			
	Mínimo	Máximo	Medio	Tendencia
<b>Uva red globe nacional (continuación)</b>				
Barranquilla, Barranquillita	4.000	4.160	4.080	+
Bogotá, D. C., Corabastos	3.455	4.889	4.206	+
Bucaramanga, Centroabastos	4.091	4.273	4.193	+
Cali, Cavasa	4.111	4.444	4.329	+
Cali, Santa Helena	4.000	4.000	4.000	+
Cartagena, Bazurto	5.000	5.222	5.074	+
Cartago (Valle del Cauca)	4.800	5.000	4.933	++
Ibagué, Plaza La 21	3.840	4.800	4.173	+
Manizales, Centro Galerías	3.200	4.000	3.690	+
Medellín, Central Mayorista de Antioquia	3.889	4.400	4.056	+
Montería, Mercado del Sur	5.000	5.000	5.000	=
Pasto, El Potrerillo	3.200	4.000	3.644	++
Pereira, La 41	4.000	4.000	4.000	=
Pereira, Mercasa	4.000	4.200	4.083	+
Popayán, Plaza de mercado del barrio Bolívar	3.842	3.947	3.868	+
Rionegro (Antioquia)	4.667	5.000	4.815	-
San Gil (Santander)	4.545	5.000	4.828	-
Socorro (Santander)	4.545	4.727	4.606	-
Tuluá (Valle del Cauca)	4.300	4.500	4.467	+
Villavicencio, CAV	4.091	4.545	4.277	-
<b>Uva roja</b>				
Duitama (Boyacá)	2.800	2.800	2.800	=
Florencia (Caquetá)	4.700	4.700	4.700	-
<b>TENDENCIAS</b>				
---	-			
Variación mayor al -20 %	Variación entre 0 % y -10 %			
--	=			
Variación entre -10 % y -20 %	Variación igual a 0 %			
<b>Uva roja (continuación)</b>				
Ipiales (Nariño), Ipiales somos todos	3.556	4.000	3.873	++
La Unión (Nariño)	2.240	2.400	2.320	-
Neiva, Surabastos	4.500	5.000	4.806	-
Pereira, La 41	7.778	7.778	7.778	n.d.
Pereira, Mercasa	7.778	8.889	8.519	-
Sincelejo, Nuevo Mercado	4.444	4.444	4.444	-
Sogamoso (Boyacá)	2.560	2.800	2.738	-
Túquerres (Nariño)	3.333	3.889	3.556	+
<b>Uva verde</b>				
Bucaramanga, Centroabastos	4.364	5.000	4.682	+
Cartago (Valle del Cauca)	4.400	4.800	4.600	+
Cúcuta, Cenabastos	5.556	6.222	6.037	+
Duitama (Boyacá)	3.182	3.182	3.182	=
Florencia (Caquetá)	4.700	4.700	4.700	-
Medellín, Central Mayorista de Antioquia	4.333	4.778	4.626	+
Neiva, Surabastos	5.000	6.000	5.542	-
San Gil (Santander)	4.727	5.182	5.010	-
Socorro (Santander)	4.545	5.000	4.803	-
Sogamoso (Boyacá)	2.909	3.182	3.111	-
Tunja, Complejo de Servicios del Sur	4.545	5.000	4.855	+
Villavicencio, CAV	5.625	6.875	6.215	-
<b>Zapote</b>				
Barranquilla, Barranquillita	3.125	3.200	3.175	-
Valledupar, Mercado Nuevo	3.000	3.000	3.000	=
		+		
Variación entre 0 % y 10 %		Variación mayor al 20 %		
		++		
Variación entre 10 % y 20 %		n. d.		
		No determinado		

## TUBÉRCULOS, RAÍCES Y PLÁTANOS

### Cayeron los precios de la papa capira

A lo largo de la presente semana se redujeron los precios de la papa capira debido a que las actividades de recolección aumentaron en Pasto e Ipiales (Nariño), La Unión, San Pedro de los Milagros y Santa Rosa de Osos (Antioquia); situación que generó una disminución de los precios en diecinueve de los veintinueve mercados en donde se negoció. En Sincelejo, en Nuevo Mercado, por ejemplo, el kilo se cotizó a \$1.682.

De la misma forma, bajaron las cotizaciones mayoristas del plátano guineo y las papas criolla limpia y sucia. En el caso del plátano guineo, el descenso en los precios estuvo motivado por un mayor nivel de abastecimiento procedente desde los municipios de Andes, Pueblo Rico, Sonsón, El Peñol y Abejorral (Antioquia) y Belén de Umbría (Risaralda), además de un ingreso adicional procedente desde las zonas productoras ubicadas en Riosucio y Palestina (Caldas). Dicho comportamiento se registró en nueve de los doce mercados donde se cotizó, y en Armenia, en El Retiro, por ejemplo, el kilo se vendió a \$403; un 26,73 % menos que la semana anterior.

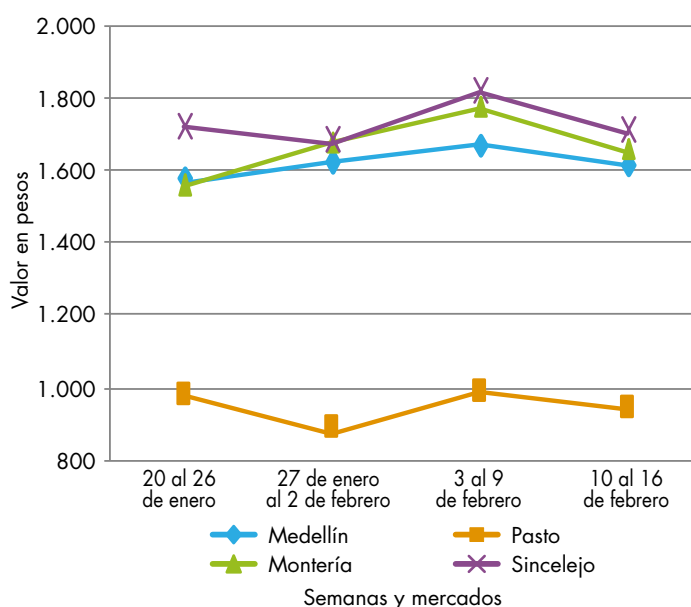
Asimismo, descendió el precio de la papa criolla limpia ante un mayor rendimiento de los cultivos en las zonas productoras ubicadas en Soracá, Siachoque, Boyacá y Samacá (Boyacá); Paletará (Cauca); Ipiales y Pasto (Nariño); Barragán (Valle del Cauca); Subachoque, El Rosal, Sibaté, Fosca y La Calera (Cundinamarca); La Unión, Marinilla, El Santuario, Granada y El Carmen de Viboral (Antioquia). Este comportamiento contribuyó a que las cotizaciones mayoristas cayeran en veinticuatro de los cuarenta y cuatro mercados

en donde se comercializó esta semana. Así pues, en los mercados de Pereira, Mercasa y Cali, Cavasa se observó un descuento promedio del 14,42 %, lo que indicó que el kilo se cotizó a \$1.767 y a \$1.133, de manera respectiva.

Por otra parte, esta semana se registró un incremento en los precios de productos como el plátano hartón verde y las papas negras única y suprema. Un menor ingreso en el volumen de carga del plátano hartón verde procedente desde Fortul, Tame y Saravena (Arauca); Palestina (Caldas); Puerto Escondido (Córdoba); Pijao, Buenavista, Córdoba y Génova (Quindío), además de una mayor demanda de los mercados de Bogotá D. C., Cali y Medellín, fueron las razones principales para que el precio se elevara en veintitrés de los cuarenta mercados en donde se negoció. En la CAV de Villavicencio, por ejemplo, el alza superó el 9,00 %, lo que significó que el kilo se comercializó a \$1.810.

Por último, la cotización de la papa única subió en dieciséis de los veintiocho mercados donde se transó. En Valledupar, Mercado Nuevo y en Cúcuta, Cenabastos, por ejemplo, el aumento promedio fue del 12,81 %, ofreciéndose el kilo a \$1.240 y a \$1.004, respectivamente.

**Gráfico 5.** Comportamiento de los precios de la papa capira 2018 (20 de enero al 16 de febrero)



Fuente: DANE, Sipsa.



**Cuadro 4.** Mercados mayoristas. Precios de venta de tubérculos, raíces y plátanos (continuación)  
2018 (10 al 16 de febrero)

Productos y mercados	Pesos por kilogramo			
	Mínimo	Máximo	Medio	Tendencia
<b>Papa criolla limpia</b>				
Arauca (Arauca)	1.979	2.083	2.035	+
Armenia, Mercar	1.833	2.100	1.990	+
Barranquilla, Granabastos	1.900	3.300	2.682	++
Bogotá, D. C., Corabastos	2.222	2.667	2.432	-
Bucaramanga, Centroabastos	1.600	3.200	2.014	+
Buenaventura (Valle del Cauca)	800	1.280	1.067	-
Cali, Cavasa	900	1.300	1.133	-
Cali, Santa Helena	800	1.000	933	-
Cartagena, Bazurto	2.200	2.440	2.323	+++
Cartago (Valle del Cauca)	1.800	2.100	1.950	=
Cúcuta, Cenabastos	1.600	3.000	1.962	+
Duitama (Boyacá)	2.000	2.200	2.067	+
El Carmen de Viboral (Antioquia)	1.600	2.000	1.800	-
El Santuario (Antioquia)	1.600	2.200	1.917	-
Florencia (Caquetá)	1.800	2.000	1.867	+
Ibagué, Plaza La 21	1.600	2.000	1.871	-
Ipiales (Nariño), Ipiales somos todos	600	700	656	-
La Ceja (Antioquia)	2.000	2.200	2.067	-
La Unión (Antioquia)	1.500	1.800	1.675	-
La Unión (Nariño)	700	760	715	++
Manizales, Centro Galerías	1.875	2.083	1.940	-
Marinilla (Antioquia)	1.500	2.000	1.738	-
Medellín, Central Mayorista de Antioquia	1.800	2.000	1.896	-
Medellín, Plaza Minorista José María Villa	1.800	2.300	2.094	-
Montería, Mercado del Sur	2.500	3.000	2.850	-
Neiva, Surabastos	1.600	2.500	1.962	-
Pamplona (Norte de Santander)	1.400	1.800	1.633	=
Pereira, La 41	1.700	2.167	1.867	-
Pereira, Mercasa	1.533	1.840	1.767	-
Rionegro (Antioquia)	1.800	2.300	2.095	-
San Gil (Santander)	2.000	2.200	2.082	++
San Vicente (Antioquia)	1.650	1.800	1.725	-
Santa Bárbara (Antioquia)	2.000	2.000	2.000	+
Santa Marta (Magdalena)	2.200	2.800	2.570	++
Sincelejo, Nuevo Mercado	2.500	3.000	2.617	+
Socorro (Santander)	1.800	2.000	1.873	++
Sogamoso (Boyacá)	2.000	2.200	2.056	+
Sonsón (Antioquia)	1.600	1.600	1.600	-
Tunja, Complejo de Servicios del Sur	1.500	1.800	1.680	-
Túquerres (Nariño)	440	500	465	-
Valledupar, Mercabastos	2.400	3.000	2.750	++
Valledupar, Mercado Nuevo	2.400	3.000	2.750	++
Villavicencio, CAV	1.400	2.200	1.754	-
Yopal (Casanare)	2.708	2.813	2.743	+
<b>Papa criolla sucia</b>				
Barranquilla, Barranquillita	2.000	2.400	2.215	-

Productos y mercados	Pesos por kilogramo			
	Mínimo	Máximo	Medio	Tendencia
<b>Papa criolla sucia (continuación)</b>				
Bogotá, D. C., Corabastos	1.400	1.800	1.608	-
Cali, Cavasa	800	960	866	-
Chiquinquirá (Boyacá)	1.100	1.200	1.138	-
Ipiales (Nariño), Centro de acopio	300	700	483	-
Palmira (Valle del Cauca)	900	960	915	+
Pasto, El Potrerillo	400	600	518	-
Popayán, Plaza de mercado del barrio Bolívar	500	750	646	-
Tuluá (Valle del Cauca)	1.333	1.500	1.427	-
Tunja, Complejo de Servicios del Sur	1.100	1.400	1.260	-
Ubaté (Cundinamarca)	600	600	600	-
<b>Papa ICA-Huila</b>				
Bucaramanga, Centroabastos	1.500	1.520	1.503	-
La Unión (Nariño)	1.160	1.200	1.180	++
Pasto, El Potrerillo	900	1.100	1.008	-
Túquerres (Nariño)	800	900	823	+
<b>Papa Morasurco</b>				
Ipiales (Nariño), Centro de acopio	500	700	563	-
La Unión (Nariño)	900	1.000	975	++
Pasto, El Potrerillo	760	860	808	-
Túquerres (Nariño)	640	700	670	-
<b>Papa nevada</b>				
Cartago (Valle del Cauca)	2.000	2.063	2.031	++
El Carmen de Viboral (Antioquia)	1.700	1.800	1.750	-
El Santuario (Antioquia)	1.500	1.700	1.575	-
Marinilla (Antioquia)	1.550	1.700	1.638	-
Medellín, Central Mayorista de Antioquia	1.600	1.900	1.726	-
Peñol (Antioquia)	1.600	2.000	1.799	-
Pereira, La 41	2.400	2.400	2.400	++
Pereira, Mercasa	2.400	2.667	2.521	+
Rionegro (Antioquia)	1.600	2.200	1.915	-
San Vicente (Antioquia)	1.719	1.800	1.763	-
<b>Papa parda pastusa</b>				
Armenia, Mercar	1.000	1.020	1.002	+
Bogotá, D. C., Corabastos	1.100	1.300	1.213	-
Bucaramanga, Centroabastos	1.040	1.160	1.093	-
Bucaramanga, Mercados del centro	1.200	1.240	1.220	+
Cali, Cavasa	900	960	925	-
Cartago (Valle del Cauca)	1.000	1.000	1.000	-
Chiquinquirá (Boyacá)	900	1.000	975	+
Cúcuta, Cenabastos	1.100	1.400	1.235	+
Duitama (Boyacá)	1.000	1.000	1.000	=



**Cuadro 4.** Mercados mayoristas. Precios de venta de tubérculos, raíces y plátanos (continuación)  
2018 (10 al 16 de febrero)

Productos y mercados	Pesos por kilogramo			
	Mínimo	Máximo	Medio	Tendencia
<b>Papa parda pastusa (continuación)</b>				
Florencia (Caquetá)	1.040	1.100	1.070	-
Ipiales (Nariño), Centro de acopio	800	900	845	-
La Unión (Nariño)	900	920	915	++
Manizales, Centro Galerías	1.080	1.200	1.107	+
Pamplona (Norte de Santander)	1.000	1.200	1.141	+
Pasto, El Potrerillo	840	900	875	-
Pereira, La 41	900	960	930	-
Pereira, Mercasa	1.000	1.000	1.000	n.d.
Popayán, Plaza de mercado del barrio Bolívar	1.160	1.360	1.260	-
San Gil (Santander)	1.040	1.100	1.073	+
Sinclair, Nuevo Mercado	1.160	1.200	1.192	+
Socorro (Santander)	1.000	1.100	1.043	+
Sogamoso (Boyacá)	960	1.000	987	+
Tunja, Complejo de Servicios del Sur	940	1.000	966	-
Túquerres (Nariño)	860	940	907	-
Ubaté (Cundinamarca)	900	900	900	-
Yopal (Casanare)	1.354	1.458	1.389	+++
<b>Papa Puracé</b>				
La Unión (Antioquia)	1.350	1.400	1.363	-
<b>Papa roja peruana</b>				
Ipiales (Nariño), Centro de acopio	600	750	665	-
Ipiales (Nariño), Ipiales somos todos	660	760	704	-
<b>Papa rubí</b>				
Bogotá, D. C., Corabastos	900	960	909	-
Pereira, La 41	920	1.040	976	-
Pereira, Mercasa	1.000	1.020	1.003	+
Santa Marta (Magdalena)	1.160	1.600	1.323	++
<b>Papa R-12 negra</b>				
Bogotá, D. C., Corabastos	1.200	1.400	1.301	+
Bucaramanga, Centroabastos	1.300	1.320	1.302	+
Cartago (Valle del Cauca)	1.160	1.200	1.180	+
Manizales, Centro Galerías	1.200	1.360	1.285	-
Medellín, Central Mayorista de Antioquia	1.300	1.400	1.311	-
Neiva, Surabastos	1.200	1.200	1.200	+
<b>Papa R-12 roja</b>				
Barranquilla, Barranquillita	1.200	1.600	1.404	+
Bogotá, D. C., Corabastos	900	1.100	941	-
Pereira, Mercasa	1.160	1.280	1.260	+
Tunja, Complejo de Servicios del Sur	860	900	872	+
<b>Papa sabanera</b>				
Bogotá, D. C., Corabastos	1.300	1.600	1.478	-
Ubaté (Cundinamarca)	1.000	1.000	1.000	-
<b>Papa San Félix</b>				
Manizales, Centro Galerías	1.367	1.417	1.400	+
<b>Papa superior</b>				
Bogotá, D. C., Corabastos	1.100	1.200	1.141	-
Cúcuta, Cenabastos	1.060	1.300	1.200	+
Duitama (Boyacá)	1.000	1.000	1.000	=
Florencia (Caquetá)	1.040	1.100	1.070	-
Ipiales (Nariño), Centro de acopio	700	860	806	-
Ipiales (Nariño), Ipiales somos todos	800	900	832	-
Neiva, Surabastos	1.000	1.100	1.046	-
Pamplona (Norte de Santander)	1.080	1.100	1.097	+
Sogamoso (Boyacá)	900	920	907	-
Tunja, Complejo de Servicios del Sur	880	900	898	+
Villavicencio, CAV	1.000	1.100	1.085	-
<b>Papa suprema</b>				
Armenia, Mercar	1.000	1.020	1.002	+
Bogotá, D. C., Corabastos	1.000	1.100	1.038	+
Bucaramanga, Centroabastos	1.000	1.060	1.025	-
Bucaramanga, Mercados del centro	1.100	1.100	1.100	+
Buenaventura (Valle del Cauca)	1.000	1.100	1.060	+
Cali, Cavasa	840	940	883	+
Cali, Santa Helena	860	900	883	-
Chiquinquirá (Boyacá)	800	900	813	+
Cúcuta, Cenabastos	1.000	1.200	1.085	+
Florencia (Caquetá)	1.040	1.100	1.070	-
Ibagué, Plaza La 21	1.000	1.100	1.057	-
Ipiales (Nariño), Centro de acopio	700	800	754	-
Ipiales (Nariño), Ipiales somos todos	700	800	741	-
La Unión (Nariño)	900	920	910	++
Neiva, Surabastos	960	1.080	973	-
Palmira (Valle del Cauca)	1.000	1.080	1.030	+
Pamplona (Norte de Santander)	900	1.040	967	-
Pasto, El Potrerillo	760	900	847	+
Popayán, Plaza de mercado del barrio Bolívar	1.000	1.060	1.040	-
San Gil (Santander)	980	1.040	1.013	+
Socorro (Santander)	940	1.040	983	+
Sogamoso (Boyacá)	800	860	833	+
Tuluá (Valle del Cauca)	1.000	1.080	1.043	+
Tunja, Complejo de Servicios del Sur	840	860	858	+
Túquerres (Nariño)	700	760	713	-
Ubaté (Cundinamarca)	800	800	800	=

**Cuadro 4.** Mercados mayoristas. Precios de venta de tubérculos, raíces y plátanos (continuación)  
2018 (10 al 16 de febrero)

Productos y mercados	Pesos por kilogramo			
	Mínimo	Máximo	Medio	Tendencia
<b>Papa tocarreña</b>				
Sogamoso (Boyacá)	1.000	1.060	1.018	-
Tunja, Complejo de Servicios del Sur	700	900	824	+
<b>Papa única</b>				
Arauca (Arauca)	1.396	1.542	1.451	-
Barranquilla, Barranquillita	1.040	1.100	1.078	+
Barranquilla, Granabastos	1.020	1.800	1.295	+++
Bogotá, D. C., Corabastos	880	960	912	+
Bucaramanga, Centroabastos	960	1.040	995	-
Bucaramanga, Mercados del centro	1.000	1.000	1.000	=
Buenaventura (Valle del Cauca)	920	1.000	973	-
Cali, Cavasa	760	860	818	-
Cali, Santa Helena	860	900	873	-
Cartagena, Bazaruto	1.000	1.040	1.010	+
Cartago (Valle del Cauca)	1.000	1.060	1.010	-
Cúcuta, Cenabastos	800	1.100	1.004	+
Florencia (Caquetá)	1.060	1.060	1.060	n.d.
Ipiales (Nariño), Centro de acopio	600	700	661	-
Ipiales (Nariño), Ipiales somos todos	600	760	702	-
La Unión (Nariño)	880	1.000	945	+++
Manizales, Centro Galerías	960	1.000	983	+
Neiva, Surabastos	880	1.000	955	+
Pamplona (Norte de Santander)	960	1.000	990	+
Pasto, El Potrerillo	680	800	755	-
Pereira, La 41	900	960	927	+
Pereira, Mercasa	880	960	909	+
Popayán, Plaza de mercado del barrio Bolívar	880	920	903	+
Tunja, Complejo de Servicios del Sur	800	900	858	+
Túquerres (Nariño)	640	700	680	-
Ubaté (Cundinamarca)	900	900	900	=
Valledupar, Mercabastos	1.060	1.500	1.243	++
Valledupar, Mercado Nuevo	1.060	1.500	1.240	++
<b>Plátano comino</b>				
Medellín, Central Mayorista de Antioquia	1.000	1.000	1.000	=
Rionegro (Antioquia)	1.000	1.200	1.059	-
<b>Plátano dominico hartón maduro</b>				
Manizales, Centro Galerías	800	1.000	883	-
Pereira, La 41	900	1.000	917	+
Pereira, Mercasa	800	1.000	900	+
<b>Plátano dominico hartón verde</b>				
Armenia, Retiro	650	750	703	+

Productos y mercados	Pesos por kilogramo			
	Mínimo	Máximo	Medio	Tendencia
<b>Plátano dominico hartón verde (continuación)</b>				
Cartago (Valle del Cauca)	800	1.000	863	+
Manizales, Centro Galerías	800	1.000	883	-
Pereira, La 41	900	1.000	917	+
Pereira, Mercasa	800	1.000	900	+
<b>Plátano dominico verde</b>				
Medellín, Central Mayorista de Antioquia	600	700	678	-
Santa Bárbara (Antioquia)	300	400	346	-
Sonsón (Antioquia)	800	1.000	900	-
<b>Plátano guineo</b>				
Armenia, Mercar	500	650	589	-
Armenia, Retiro	350	450	403	-
Bogotá, D. C., Corabastos	1.000	1.200	1.138	-
Cartago (Valle del Cauca)	700	800	775	+
La Ceja (Antioquia)	600	700	625	-
Medellín, Central Mayorista de Antioquia	500	700	587	-
Medellín, Plaza Minorista José María Villa	300	400	363	-
Peñol (Antioquia)	467	600	522	-
Rionegro (Antioquia)	650	800	699	-
Santa Bárbara (Antioquia)	200	300	246	-
Sonsón (Antioquia)	300	350	325	++
Villavicencio, CAV	2.000	2.000	2.000	=
<b>Plátano hartón maduro</b>				
Armenia, Mercar	900	900	900	++
Bogotá, D. C., Corabastos	1.650	1.900	1.767	+
Cúcuta, Cenabastos	1.397	1.810	1.587	+
Ibagué, Plaza La 21	1.000	1.400	1.154	-
Medellín, Central Mayorista de Antioquia	1.000	1.200	1.013	-
Neiva, Surabastos	800	1.000	898	-
Pereira, La 41	900	1.000	917	+
Pereira, Mercasa	800	1.000	900	+
Tunja, Complejo de Servicios del Sur	1.500	1.600	1.563	+
<b>Plátano hartón verde</b>				
Arauca (Arauca)	846	846	846	=
Armenia, Mercar	1.000	1.000	1.000	++
Armenia, Retiro	750	900	803	+
Barranquilla, Barranquillita	1.500	1.560	1.515	+
Bogotá, D. C., Corabastos	1.650	1.900	1.767	+
Bucaramanga, Centroabastos	1.440	1.760	1.600	-
Bucaramanga, Mercados del centro	1.440	1.600	1.520	-
Cali, Cavasa	1.000	1.050	1.014	+
Cali, Santa Helena	950	1.000	975	=

# BOLETÍN SEMANAL PRECIOS MAYORISTAS

**Cuadro 4.** Mercados mayoristas. Precios de venta de tubérculos, raíces y plátanos (continuación)  
2018 (10 al 16 de febrero)

Productos y mercados	Pesos por kilogramo			
	Mínimo	Máximo	Medio	Tendencia
<b>Plátano hartón verde (continuación)</b>				
Cartagena, Bazurto	1.250	1.300	1.273	+
Chiquinquirá (Boyacá)	1.000	1.750	1.379	+
Cúcuta, Cenabastos	1.397	1.810	1.553	+
Duitama (Boyacá)	600	2.750	1.592	+++
Ibagué, Plaza La 21	1.000	1.400	1.154	-
Ipiales (Nariño), Ipiales somos todos	1.000	1.100	1.025	-
La Ceja (Antioquia)	1.100	1.300	1.217	-
Medellín, Central Mayorista de Antioquia	1.000	1.000	1.000	=
Medellín, Plaza Minorista José María Villa	1.000	1.000	1.000	-
Montería, Mercado del Sur	800	1.000	919	-
Neiva, Surabastos	800	1.000	902	-
Palmira (Valle del Cauca)	1.000	1.100	1.050	++
Pamplona (Norte de Santander)	1.222	1.500	1.361	+
Pasto, El Potrerillo	1.000	1.100	1.033	+
Pereira, La 41	900	1.000	917	+
Pereira, Mercasa	800	1.000	900	+
Popayán, Plaza de mercado del barrio Bolívar	1.120	1.200	1.167	-
Rionegro (Antioquia)	1.200	1.300	1.243	+
San Gil (Santander)	560	800	693	-
Santa Bárbara (Antioquia)	600	600	600	-
Santa Marta (Magdalena)	2.220	2.280	2.265	+
Sincelejo, Nuevo Mercado	1.010	1.080	1.035	-
Socorro (Santander)	480	560	533	=
Sogamoso (Boyacá)	900	1.500	1.217	+
Tuluá (Valle del Cauca)	950	1.000	969	+
Tunja, Complejo de Servicios del Sur	1.500	1.600	1.563	+
Túquerres (Nariño)	1.000	1.100	1.063	+
Valledupar, Mercabastos	1.290	1.500	1.398	+
Valledupar, Mercado Nuevo	1.290	1.500	1.395	+
Villavicencio, CAV	1.680	1.920	1.810	+
Yopal (Casanare)	1.360	1.360	1.360	-
<b>Plátano hartón verde ecuatoriano</b>				
Ipiales (Nariño), Ipiales somos todos	1.167	1.333	1.244	-
Pasto, El Potrerillo	1.167	1.333	1.264	-
Popayán, Plaza de mercado del barrio Bolívar	1.267	1.333	1.306	-
<b>Plátano hartón verde Eje Cafetero</b>				
Medellín, Central Mayorista de Antioquia	1.500	1.700	1.600	+

Productos y mercados	Pesos por kilogramo			
	Mínimo	Máximo	Medio	Tendencia
<b>Plátano hartón verde llanero</b>				
Bogotá, D. C., Corabastos	1.850	2.100	1.968	+
Ubaté (Cundinamarca)	1.500	1.500	1.500	=
<b>Ulluco</b>				
Buenaventura (Valle del Cauca)	2.400	3.000	2.900	+
Cali, Cavasa	1.333	1.417	1.392	-
Ipiales (Nariño), Ipiales somos todos	1.500	1.733	1.630	-
La Unión (Nariño)	750	750	750	-
Pasto, El Potrerillo	1.250	1.375	1.342	++
Popayán, Plaza de mercado del barrio Bolívar	1.083	1.133	1.113	=
Túquerres (Nariño)	1.333	1.500	1.374	-
<b>Yuca chirosa</b>				
Buenaventura (Valle del Cauca)	920	1.000	960	-
Ibagué, Plaza La 21	500	767	625	+
La Ceja (Antioquia)	1.000	1.200	1.129	=
Rionegro (Antioquia)	760	1.200	980	+
<b>Yuca criolla</b>				
Arauca (Arauca)	600	714	667	=
Barranquilla, Barranquillita	675	700	694	-
Barranquilla, Granabastos	700	750	731	+
Bucaramanga, Centroabastos	714	952	842	+
Bucaramanga, Mercados del centro	1.071	1.071	1.071	=
Cartagena, Bazurto	550	625	569	-
Cúcuta, Cenabastos	833	1.412	1.090	-
Medellín, Central Mayorista de Antioquia	1.120	1.200	1.176	+
Medellín, Plaza Minorista José María Villa	1.200	1.400	1.329	++
Montería, Mercado del Sur	550	750	619	++
Pamplona (Norte de Santander)	714	833	734	-
San Gil (Santander)	440	500	460	=
Santa Marta (Magdalena)	750	750	750	=
Sincelejo, Nuevo Mercado	550	550	550	=
Socorro (Santander)	640	720	693	=
Valledupar, Mercabastos	500	550	535	+
Valledupar, Mercado Nuevo	500	550	533	+
<b>Yuca ICA</b>				
Armenia, Mercar	880	880	880	+
Armenia, Retiro	800	840	804	+
Cali, Cavasa	800	880	828	-
Cali, Santa Helena	920	920	920	=
Cartago (Valle del Cauca)	960	1.000	973	-
Florencia (Caquetá)	480	512	496	-
La Unión (Nariño)	833	833	833	+++
Manizales, Centro Galerías	880	960	927	-

**Cuadro 4.** Mercados mayoristas. Precios de venta de tubérculos, raíces y plátanos (conclusión)  
2018 (10 al 16 de febrero)

Productos y mercados	Pesos por kilogramo			
	Precios			Tendencia
	Mínimo	Máximo	Medio	
<b>Yuca ICA (continuación)</b>				
Medellín, Central Mayorista de Antioquia	800	1.000	888	-
Neiva, Surabastos	800	1.200	887	+
Palmira (Valle del Cauca)	840	920	875	+
Pasto, El Potrerillo	833	1.083	979	+++
Pereira, La 41	800	800	800	=
Pereira, Mercasa	720	800	760	-
Popayán, Plaza de mercado del barrio Bolívar	667	700	671	-
Tuluá (Valle del Cauca)	640	720	693	-

**TENDENCIAS**

---	-
Variación mayor al -20 %	Variación entre 0 % y -10 %
--	=
Variación entre -10 % y -20 %	Variación igual a 0 %

Productos y mercados	Pesos por kilogramo			
	Precios			Tendencia
	Mínimo	Máximo	Medio	
<b>Yuca llanera</b>				
Bogotá, D. C., Corabastos	667	833	760	-
Chiquinquirá (Boyacá)	833	833	833	+
Duitama (Boyacá)	667	667	667	=
San Gil (Santander)	905	1.071	971	+
Sogamoso (Boyacá)	600	667	644	+
Tunja, Complejo de Servicios del Sur	600	733	667	+
Ubaté (Cundinamarca)	767	767	767	-
Villavicencio, CAV	467	500	483	=
Yopal (Casanare)	567	600	589	=

+	+++
Variación entre 0 % y 10 %	Variación mayor al 20 %
++	n. d.
Variación entre 10 % y 20 %	No determinado

## GRANOS, CÁRNICOS Y PROCESADOS

### Se redujo el abastecimiento de pechuga

A lo largo de la presente semana se incrementaron los precios de la pechuga de pollo debido a que ingresó una menor cantidad desde Malambo y Soledad, en Atlántico. Esta situación se registró en catorce de los treinta y un mercados donde se negoció a lo largo de la semana. En Bogotá, D. C, en el Frigorífico Ble Ltda., por ejemplo, el kilo se vendió a \$8.783.

De la misma forma, subieron las cotizaciones de las sardinas en lata ante la mayor demanda por el inicio de la cuaresma. El incremento se presentó en once de los veintiséis mercados donde se negoció esta semana. En Cúcuta, en La Nueva Sexta, por ejemplo, el alza superó el 3,00 %, ofreciéndose el kilo a \$8.211.

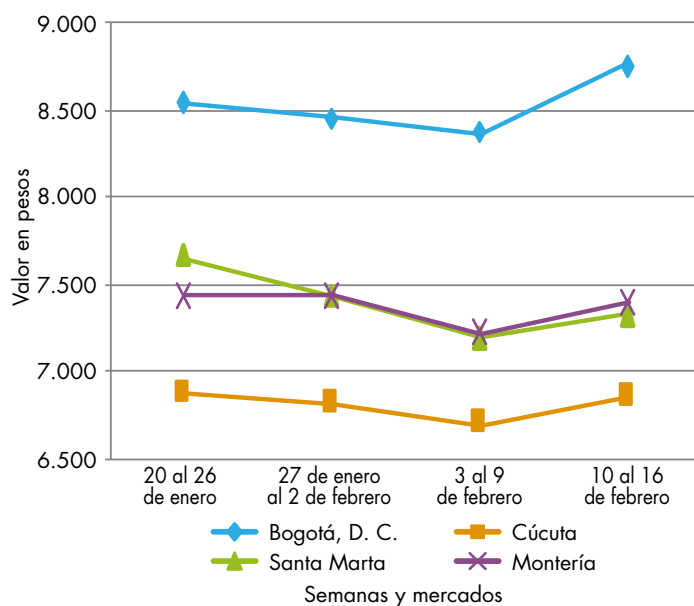
En contraste, bajaron los precios del queso costeño, esta vez en quince de los veintisiete mercados donde se negoció esta semana. Lo anterior se debió a la mayor oferta de producto procedente de La Mojana sucreña, Ciénaga de Oro (Córdoba), Malambo y Soledad (Atlántico). En Medellín, en la Plaza Minorista José María Villa y en Armenia, en Mercar, por ejemplo, la reducción respecto a la semana pasada fue del 11,90 %, en promedio, ofreciéndose el kilo a \$9.667 ya \$7.613, respectivamente.



Fuente: DANE.

También descendieron las cotizaciones mayoristas del azúcar sulfitada, debido al amplio volumen de carga que ingresó desde los ingenios establecidos en el Valle del Cauca. Esta situación se presentó en catorce de los veinticuatro mercados donde se negoció. En Cali, en Santa Helena, y en Villavicencio, en la CAV, el kilo se comercializó a \$1.900 y a \$2.050.

**Gráfico 6.** Comportamiento de los precios de la pechuga de pollo 2018 (20 de enero al 16 de febrero)



Fuente: DANE, Sipsa.



**Cuadro 5.** Mercados mayoristas. Precios de venta de granos y cereales 2018 (10 al 16 de febrero)

Productos y mercados	Pesos por kilogramo			
	Mínimo	Máximo	Medio	Tendencia
<b>Arroz blanco importado</b>				
Pasto, El Potrerillo	3.289	3.378	3.333	=
<b>Arroz de primera</b>				
Arauca (Arauca)	3.840	3.968	3.899	=
Armenia, Mercar	2.280	2.360	2.307	=
Barranquilla, Barranquillita	2.189	2.222	2.206	+
Barranquilla, Granabastos	2.156	2.178	2.172	+
Bogotá, D. C., Corabastos	2.060	2.100	2.080	+
Bogotá, D. C., Paloquemao	2.240	2.400	2.300	+
Bogotá, D. C., Plaza España	2.240	2.320	2.280	+
Bogotá, D. C., Plaza Las Flores	2.100	2.140	2.113	+
Bucaramanga, Mercados del centro	2.368	2.400	2.379	=
Buenaventura (Valle del Cauca)	2.320	2.320	2.320	=
Cali, La Floresta	2.000	2.400	2.160	=
Cali, Santa Helena	2.000	2.400	2.160	=
Cali, Siloé	2.000	2.320	2.140	-
Cartagena, Bazaruto	2.222	2.222	2.222	=
Cartago (Valle del Cauca)	2.240	2.240	2.240	=
Cúcuta, Cenabastos	2.200	2.267	2.244	-
Cúcuta, La Nueva Sexta	2.267	2.267	2.267	-
Florencia (Cauquetá)	2.200	2.280	2.240	=
Manizales, Centro Galerías	2.240	2.320	2.270	=
Medellín, Central Mayorista de Antioquia	2.160	2.240	2.200	=
Medellín, Plaza Minorista José María Villa	2.224	2.240	2.235	+
Montería, Mercado del Sur	2.111	2.156	2.139	+
Neiva, Surabastos	2.120	2.120	2.120	=
Palmira (Valle del Cauca)	1.994	2.304	2.128	-
Pamplona (Norte de Santander)	2.267	2.267	2.267	=
Pasto, El Potrerillo	2.500	2.720	2.580	-
Pereira, Mercasa	2.320	2.328	2.324	+
Popayán, Plaza de mercado del barrio Bolívar	2.040	2.100	2.067	-
Santa Marta (Magdalena)	1.960	2.000	1.980	-
Sincelejo, Nuevo Mercado	1.800	1.844	1.835	-
Tuluá (Valle del Cauca)	1.910	2.352	2.142	=
Tunja, Complejo de Servicios del Sur	2.000	2.100	2.050	-
Valledupar, Mercado Nuevo	1.840	1.960	1.920	=
Villavicencio, CAV	2.160	2.240	2.190	=
<b>Arroz de segunda</b>				
Barranquilla, Barranquillita	2.000	2.024	2.009	+
Barranquilla, Granabastos	1.911	1.978	1.944	+
Bogotá, D. C., Corabastos	1.800	1.840	1.830	+
Cartagena, Bazaruto	1.822	1.867	1.833	=
Pereira, Mercasa	2.144	2.175	2.159	+
Santa Marta (Magdalena)	1.760	1.860	1.805	=
Sincelejo, Nuevo Mercado	1.733	1.733	1.733	+

Productos y mercados	Pesos por kilogramo			
	Mínimo	Máximo	Medio	Tendencia
<b>Arroz excelso</b>				
Barranquilla, Barranquillita	2.352	2.400	2.370	+
Barranquilla, Granabastos	2.349	2.400	2.365	+
Bucaramanga, Centroabastos	2.240	2.320	2.267	-
Cartagena, Bazaruto	2.400	2.400	2.400	=
Ibagué, Plaza La 21	1.930	2.080	2.007	+
Montería, Mercado del Sur	2.400	2.480	2.430	=
Santa Marta (Magdalena)	2.320	2.360	2.350	-
Sincelejo, Nuevo Mercado	2.080	2.160	2.107	=
Valledupar, Mercado Nuevo	2.320	2.360	2.347	+
<b>Arroz sopa cristal</b>				
Bucaramanga, Centroabastos	1.120	1.200	1.173	=
Bucaramanga, Mercados del centro	1.120	1.240	1.187	-
<b>Arveja amarilla seca importada</b>				
Bucaramanga, Centroabastos	1.600	1.600	1.600	=
Cúcuta, Cenabastos	1.700	1.700	1.700	=
Cúcuta, La Nueva Sexta	1.700	1.800	1.750	+
Ibagué, Plaza La 21	1.490	1.590	1.550	=
Pamplona (Norte de Santander)	2.000	2.087	2.029	=
<b>Arveja verde seca importada</b>				
Armenia, Mercar	1.806	1.894	1.836	-
Barranquilla, Barranquillita	1.670	1.700	1.690	=
Bogotá, D. C., Corabastos	1.800	1.820	1.815	+
Bogotá, D. C., Paloquemao	2.640	2.656	2.644	+
Bogotá, D. C., Plaza España	2.240	2.280	2.270	+
Bucaramanga, Centroabastos	1.600	1.600	1.600	=
Bucaramanga, Mercados del centro	1.580	1.720	1.643	+
Buenaventura (Valle del Cauca)	1.600	1.700	1.647	=
Cali, La Floresta	2.400	2.400	2.400	=
Cali, Santa Helena	2.160	2.208	2.189	=
Cali, Siloé	2.400	2.480	2.440	-
Cartagena, Bazaruto	2.000	2.200	2.100	-
Cúcuta, Cenabastos	1.700	1.800	1.733	+
Cúcuta, La Nueva Sexta	1.700	1.800	1.733	-
Manizales, Centro Galerías	2.026	2.379	2.203	=
Medellín, Central Mayorista de Antioquia	1.920	2.600	2.120	=
Medellín, Plaza Minorista José María Villa	2.160	2.320	2.227	-
Palmira (Valle del Cauca)	2.000	2.040	2.020	-
Pamplona (Norte de Santander)	1.913	2.000	1.971	+
Pasto, El Potrerillo	2.240	2.400	2.320	=
Pereira, Mercasa	1.645	1.900	1.773	=
Popayán, Plaza de mercado del barrio Bolívar	2.080	2.160	2.120	=
Santa Marta (Magdalena)	2.500	2.545	2.534	+
Sincelejo, Nuevo Mercado	2.000	2.000	2.000	=

# BOLETÍN SEMANAL PRECIOS MAYORISTAS

**Cuadro 5.** Mercados mayoristas. Precios de venta de granos y cereales (continuación)  
2018 (10 al 16 de febrero)

Productos y mercados	Pesos por kilogramo			
	Mínimo	Máximo	Medio	Tendencia
<b>Arveja verde seca importada (continuación)</b>				
Tuluá (Valle del Cauca)	1.624	1.840	1.740	=
Tunja, Complejo de Servicios del Sur	2.200	2.300	2.250	+
Valledupar, Mercado Nuevo	3.000	3.000	3.000	=
Villavicencio, CAV	1.826	2.174	2.022	-
<b>Cuchuco de cebada</b>				
Bucaramanga, Centroabastos	1.840	2.000	1.920	=
Bucaramanga, Mercados del centro	1.920	2.000	1.960	=
<b>Cuchuco de maíz</b>				
Bucaramanga, Centroabastos	2.000	2.200	2.093	=
Bucaramanga, Mercados del centro	1.920	2.080	2.000	=
Cali, La Floresta	1.040	1.080	1.060	=
Cali, Siloé	1.200	1.360	1.280	=
Florencia (Caquetá)	1.440	1.760	1.600	=
Ibagué, Plaza La 21	1.520	1.600	1.578	+
Popayán, Plaza de mercado del barrio Bolívar	1.200	1.232	1.216	+
Sincelejo, Nuevo Mercado	1.400	1.500	1.433	-
<b>Frijol bolón</b>				
Armenia, Mercar	6.211	6.414	6.338	+
Bogotá, D. C., Corabastos	5.600	5.920	5.720	=
Bogotá, D. C., Plaza Las Flores	7.040	7.760	7.333	-
Bucaramanga, Centroabastos	6.000	6.200	6.100	=
Cartago (Valle del Cauca)	6.240	6.400	6.293	=
Cúcuta, Cenabastos	7.500	8.000	7.750	n.d.
Pasto, El Potrerillo	4.640	4.800	4.720	=
Pereira, Mercasa	6.160	6.500	6.330	-
Popayán, Plaza de mercado del barrio Bolívar	5.360	5.440	5.413	-
Tuluá (Valle del Cauca)	6.000	6.400	6.200	=
Tunja, Complejo de Servicios del Sur	5.120	5.600	5.360	+
Villavicencio, CAV	6.087	6.696	6.326	+
<b>Frijol cabeza negra importado</b>				
Barranquilla, Barranquillita	3.100	3.300	3.163	-
Cartagena, Bazurto	4.200	4.500	4.300	=
Santa Marta (Magdalena)	3.273	3.636	3.364	-
<b>Frijol cabeza negra nacional</b>				
Barranquilla, Granabastos	2.900	3.300	3.100	=
Cartagena, Bazurto	3.000	3.100	3.033	=
Montería, Mercado del Sur	2.200	2.300	2.260	=
Sincelejo, Nuevo Mercado	3.000	3.000	3.000	-
Valledupar, Mercado Nuevo	4.000	4.000	4.000	=
<b>Frijol calima</b>				
Bucaramanga, Centroabastos	4.600	4.600	4.600	=
Buenaventura (Valle del Cauca)	3.800	4.092	3.921	+
<b>Frijol calima (continuación)</b>				
Cali, La Floresta	3.900	4.000	3.947	=
Cali, Santa Helena	4.160	4.320	4.240	=
Cali, Siloé	4.480	4.560	4.520	-
Ibagué, Plaza La 21	4.400	4.640	4.530	-
Palmira (Valle del Cauca)	4.600	4.800	4.650	+
Pasto, El Potrerillo	3.120	3.280	3.200	=
Popayán, Plaza de mercado del barrio Bolívar	4.000	4.160	4.053	=
Tuluá (Valle del Cauca)	4.280	4.520	4.378	=
<b>Frijol cargamanto blanco</b>				
El Carmen de Viboral (Antioquia)	5.600	5.800	5.675	+
Marinilla (Antioquia)	5.600	5.800	5.700	+
Medellín, Central Mayorista de Antioquia	6.300	6.500	6.400	++
Medellín, Plaza Minorista José María Villa	6.500	7.000	6.767	-
Peñol (Antioquia)	5.000	5.800	5.450	+
San Vicente (Antioquia)	5.700	6.000	5.813	+
Sonsón (Antioquia)	5.300	5.400	5.350	-
<b>Frijol cargamanto rojo</b>				
Armenia, Mercar	6.828	6.863	6.840	-
Bogotá, D. C., Corabastos	5.600	5.920	5.720	+
Bogotá, D. C., Paloquemao	6.400	7.120	6.940	+
Bogotá, D. C., Plaza Las Flores	7.040	7.760	7.333	-
Cartago (Valle del Cauca)	6.800	7.200	7.035	=
El Carmen de Viboral (Antioquia)	5.000	5.200	5.125	+
Ibagué, Plaza La 21	6.400	6.880	6.546	+
Manizales, Centro Galerías	7.048	7.930	7.577	=
Marinilla (Antioquia)	4.800	5.000	4.925	+
Medellín, Central Mayorista de Antioquia	5.300	6.000	5.575	+
Medellín, Plaza Minorista José María Villa	6.500	7.000	6.667	-
Peñol (Antioquia)	4.600	5.200	4.894	+
Pereira, Mercasa	6.050	7.000	6.525	-
San Vicente (Antioquia)	5.000	5.200	5.100	+
<b>Frijol nima calima</b>				
Armenia, Mercar	4.581	5.022	4.743	-
Bogotá, D. C., Corabastos	4.560	4.800	4.640	=
Bogotá, D. C., Paloquemao	4.480	4.480	4.480	+
Bogotá, D. C., Plaza España	4.240	4.320	4.280	+
Bogotá, D. C., Plaza Las Flores	4.960	5.360	5.120	+
Cartago (Valle del Cauca)	4.400	4.560	4.480	=
Florencia (Caquetá)	4.160	4.480	4.320	=
Medellín, Central Mayorista de Antioquia	4.100	4.200	4.167	=
Neiva, Surabastos	4.560	4.640	4.580	-

**Cuadro 5.** Mercados mayoristas. Precios de venta de granos y cereales (continuación)  
2018 (10 al 16 de febrero)

Productos y mercados	Pesos por kilogramo				Tendencia	Productos y mercados	Pesos por kilogramo				Tendencia
	Mínimo	Máximo	Medio				Mínimo	Máximo	Medio		
<b>Frijol palomito importado</b>						<b>Lenteja importada</b>					
Barranquilla, Barranquillita	3.550	3.650	3.595		-	Arauca (Arauca)	6.048	6.048	6.048		=
Barranquilla, Granabastos	3.800	4.000	3.927		+	Armenia, Mercar	3.568	3.859	3.695		=
Cartagena, Bazaruto	4.500	4.700	4.567		-	Barranquilla, Barranquillita	3.100	3.200	3.175		-
Santa Marta (Magdalena)	4.545	5.455	4.773		-	Barranquilla, Granabastos	2.880	3.200	3.020		-
<b>Frijol radical</b>						Bogotá, D. C., Corabastos	3.600	3.760	3.670		-
Bogotá, D. C., Corabastos	4.560	4.800	4.640		-	Bogotá, D. C., Paloquemao	4.720	4.800	4.760		+
Bogotá, D. C., Paloquemao	4.320	4.400	4.360		+	Bogotá, D. C., Plaza España	4.720	4.800	4.760		+
Bucaramanga, Centroabastos	4.500	4.500	4.500		=	Bogotá, D. C., Plaza Las Flores	4.160	4.800	4.507		++
Bucaramanga, Mercados del centro	4.000	4.200	4.100		=	Bucaramanga, Centroabastos	3.200	3.200	3.200		=
Cartago (Valle del Cauca)	5.600	6.240	5.947		=	Bucaramanga, Mercados del centro	3.356	3.400	3.385		-
Medellín, Central Mayorista de Antioquia	4.200	4.200	4.200		=	Buenaventura (Valle del Cauca)	2.810	2.904	2.857		+
<b>Frijol Uribe rosado</b>						Cali, La Floresta	4.600	4.640	4.620		=
Cartago (Valle del Cauca)	4.200	4.400	4.300		=	Cali, Santa Helena	4.320	4.480	4.400		=
Pereira, Mercasa	4.620	4.700	4.660		++	Cali, Siloé	3.840	3.920	3.880		-
<b>Frijol Zaragoza</b>						Cartagena, Bazaruto	3.700	3.800	3.775		=
Barranquilla, Barranquillita	4.800	4.900	4.858		-	Cartago (Valle del Cauca)	3.288	3.680	3.523		=
Barranquilla, Granabastos	4.650	5.000	4.813		+	Cúcuta, Cenabastos	3.100	3.160	3.130		+
Cartagena, Bazaruto	5.000	5.200	5.100		+	Cúcuta, La Nueva Sexta	4.000	4.167	4.083		+
Cúcuta, Cenabastos	4.900	5.200	5.033		-	Florencia (Caquetá)	3.040	3.400	3.220		=
Cúcuta, La Nueva Sexta	5.000	5.000	5.000		+	Ibagué, Plaza La 21	2.940	3.100	3.045		+
Montería, Mercado del Sur	4.440	4.700	4.535		=	Manizales, Centro Galerías	3.524	3.700	3.568		-
Santa Marta (Magdalena)	5.091	5.455	5.273		=	Medellín, Central Mayorista de Antioquia	3.040	4.400	3.480		=
Sincelejo, Nuevo Mercado	4.800	5.000	4.900		=	Medellín, Plaza Minorista José María Villa	3.040	3.200	3.093		-
Valledupar, Mercado Nuevo	5.000	5.000	5.000		=	Montería, Mercado del Sur	2.800	2.820	2.805		-
<b>Garbanzo importado</b>						Neiva, Surabastos	3.360	3.600	3.520		-
Arauca (Arauca)	3.200	3.200	3.200		=	Palmira (Valle del Cauca)	3.960	4.000	3.990		-
Armenia, Mercar	4.890	5.330	5.095		-	Pamplona (Norte de Santander)	3.652	3.739	3.710		+
Bogotá, D. C., Paloquemao	6.960	7.040	7.000		n.d.	Pasto, El Potrerillo	4.160	4.320	4.240		=
Bogotá, D. C., Plaza España	7.200	7.280	7.240		+	Pereira, Mercasa	3.055	3.400	3.228		-
Bogotá, D. C., Plaza Las Flores	7.360	7.360	7.360		+	Popayán, Plaza de mercado del barrio Bolívar	4.480	4.640	4.560		-
Bucaramanga, Centroabastos	5.600	5.600	5.600		=	Santa Marta (Magdalena)	3.636	4.000	3.818		-
Bucaramanga, Mercados del centro	5.400	5.400	5.400		=	Sincelejo, Nuevo Mercado	3.300	3.400	3.350		=
Cartago (Valle del Cauca)	4.784	5.000	4.915		=	Tuluá (Valle del Cauca)	3.224	3.600	3.390		=
Cúcuta, Cenabastos	6.000	6.000	6.000		=	Tunja, Complejo de Servicios del Sur	3.200	3.200	3.200		+
Cúcuta, La Nueva Sexta	6.000	6.000	6.000		n.d.	Valledupar, Mercado Nuevo	4.000	4.000	4.000		=
Medellín, Central Mayorista de Antioquia	4.320	5.040	4.620		-	Villavicencio, CAV	3.043	3.565	3.293		-
Medellín, Plaza Minorista José María Villa	4.640	4.800	4.747		-	<b>Maíz amarillo cáscara</b>					
Neiva, Surabastos	4.960	5.200	5.060		-	Bogotá, D. C., Corabastos	864	896	884		=
Pamplona (Norte de Santander)	5.478	5.652	5.594		+	Bogotá, D. C., Paloquemao	1.120	1.200	1.180		-
Pereira, Mercasa	4.700	5.550	5.125		+	Cartagena, Bazaruto	840	880	850		-
Tunja, Complejo de Servicios del Sur	7.000	7.400	7.200		+	Manizales, Centro Galerías	1.360	1.400	1.373		=
Villavicencio, CAV	4.640	5.280	4.880		+	Medellín, Central Mayorista de Antioquia	1.000	1.100	1.033		=
						Medellín, Plaza Minorista José María Villa	1.000	1.000	1.000		-
						Montería, Mercado del Sur	900	1.020	980		=
						Neiva, Surabastos	806	855	835		-

**Cuadro 5.** Mercados mayoristas. Precios de venta de granos y cereales (conclusión)  
2018 (10 al 16 de febrero)

Productos y mercados	Pesos por kilogramo				Tendencia
	Mínimo	Máximo	Medio		
<b>Maíz amarillo cáscara (continuación)</b>					
Pasto, El Potrerillo	1.250	1.275	1.258		=
Sincelejo, Nuevo Mercado	978	1.022	1.006		-
Sonsón (Antioquia)	1.000	1.000	1.000		+
Valledupar, Mercado Nuevo	1.000	1.000	1.000		=
<b>Maíz amarillo cáscara importado</b>					
Medellín, Central Mayorista de Antioquia	800	800	800		=
<b>Maíz amarillo trillado</b>					
Armenia, Mercar	1.300	1.340	1.313		n.d.
Barranquilla, Barranquillita	1.700	1.713	1.706		-
Barranquilla, Granabastos	1.498	1.540	1.516		-
Cali, La Floresta	1.700	1.700	1.700		=
Cali, Santa Helena	1.520	1.520	1.520		=
Cali, Siloé	1.440	1.740	1.590		-
Cartagena, Bazurto	1.725	1.750	1.744		=
Medellín, Central Mayorista de Antioquia	1.200	1.200	1.200		=
Medellín, Plaza Minorista José María Villa	1.200	1.400	1.333		+
Montería, Mercado del Sur	1.200	1.240	1.215		=
Pasto, El Potrerillo	1.840	1.920	1.893		+
Pereira, Mercasa	1.160	1.335	1.248		-
Santa Marta (Magdalena)	1.640	1.700	1.670		=
Sincelejo, Nuevo Mercado	1.311	1.400	1.344		-
Tuluá (Valle del Cauca)	1.380	1.400	1.390		-
<b>Maíz blanco cáscara</b>					
Medellín, Central Mayorista de Antioquia	780	800	793		-
<b>Maíz blanco retilado</b>					
Cartago (Valle del Cauca)	1.140	1.160	1.153		-
<b>Maíz blanco trillado</b>					
Armenia, Mercar	1.080	1.120	1.100		n.d.
Barranquilla, Barranquillita	1.308	1.318	1.312		-
Barranquilla, Granabastos	1.204	1.298	1.257		-
Bogotá, D. C., Corabastos	1.100	1.120	1.110		=
<b>Maíz blanco trillado (continuación)</b>					
Bogotá, D. C., Paloquemao	1.600	1.760	1.680		=
Bogotá, D. C., Plaza España	1.400	1.440	1.410		-
Cali, La Floresta	1.600	1.600	1.600		=
Cali, Santa Helena	1.520	1.540	1.527		=
Cali, Siloé	1.440	1.600	1.520		-
Cartagena, Bazurto	1.500	1.550	1.513		=
Cartago (Valle del Cauca)	1.100	1.120	1.107		=
Cúcuta, Cenabastos	1.360	1.500	1.420		=
Cúcuta, La Nueva Sexta	1.750	1.800	1.767		-
Florencia (Caquetá)	1.400	1.460	1.430		=
Manizales, Centro Galerías	1.360	1.440	1.400		=
Medellín, Central Mayorista de Antioquia	1.200	1.200	1.200		=
Medellín, Plaza Minorista José María Villa	1.400	1.500	1.433		=
Montería, Mercado del Sur	960	1.000	985		=
Neiva, Surabastos	1.200	1.240	1.230		+
Palmira (Valle del Cauca)	1.440	1.480	1.455		+
Pereira, Mercasa	1.060	1.220	1.140		-
Popayán, Plaza de mercado del barrio Bolívar	1.500	1.520	1.513		+
Santa Marta (Magdalena)	1.200	1.300	1.240		-
Sincelejo, Nuevo Mercado	1.333	1.333	1.333		=
Tuluá (Valle del Cauca)	1.240	1.260	1.250		-
Tunja, Complejo de Servicios del Sur	1.120	1.200	1.160		=
Valledupar, Mercado Nuevo	1.200	1.200	1.200		=
Villavicencio, CAV	1.280	1.520	1.360		+
<b>Maíz pira</b>					
Bogotá, D. C., Corabastos	2.120	2.200	2.170		=
Bogotá, D. C., Plaza España	2.280	2.320	2.290		-
Bucaramanga, Centroabastos	2.714	2.714	2.714		=
Bucaramanga, Mercados del centro	2.571	2.857	2.762		-
Cúcuta, Cenabastos	2.200	2.360	2.267		-
Cúcuta, La Nueva Sexta	2.160	2.280	2.213		-
Medellín, Central Mayorista de Antioquia	2.280	2.560	2.410		-
Medellín, Plaza Minorista José María Villa	2.280	2.560	2.413		+
Villavicencio, CAV	2.339	2.609	2.476		=

TENDENCIAS	
--- Variación mayor al -20 %	- Variación entre 0 % y -10 %
-- Variación entre -10 % y -20 %	= Variación igual a 0 %
+ Variación entre 0 % y 10 %	++ Variación entre 10 % y 20 %
+++ Variación mayor al 20 %	n. d. No determinado

**Cuadro 6.** Mercados mayoristas. Precios de venta de huevos y lácteos 2018 (10 al 16 de febrero)

Productos y mercados	Pesos por kilogramo			
	Mínimo	Máximo	Medio	Tendencia
<b>Huevo blanco A</b>				
Buenaventura (Valle del Cauca)	283	317	300	=
Cartago (Valle del Cauca)	233	240	237	=
Manizales, Centro Galerías	250	250	250	=
Medellín, Central Mayorista de Antioquia	240	245	242	+
Medellín, Plaza Minorista José María Villa	225	240	235	=
Pereira, La 41	233	233	233	+
<b>Huevo blanco AA</b>				
Cartago (Valle del Cauca)	243	250	247	=
Manizales, Centro Galerías	260	260	260	=
Medellín, Central Mayorista de Antioquia	255	260	257	+
Medellín, Plaza Minorista José María Villa	240	265	252	+
Pereira, La 41	250	250	250	=
<b>Huevo blanco B</b>				
Cartago (Valle del Cauca)	227	230	228	=
Manizales, Centro Galerías	210	220	215	=
Medellín, Central Mayorista de Antioquia	230	235	233	+
Medellín, Plaza Minorista José María Villa	210	235	225	=
Pereira, La 41	200	200	200	=
<b>Huevo blanco extra</b>				
Manizales, Centro Galerías	270	300	290	=
Medellín, Central Mayorista de Antioquia	290	300	293	+
Medellín, Plaza Minorista José María Villa	260	290	280	+
Pereira, La 41	300	300	300	=
<b>Huevo rojo A</b>				
Armenia, Mercar	250	260	253	-
Barranquilla, Barranquillita	255	260	256	=
Barranquilla, Granabastos	223	227	225	-
Bogotá, D. C., Corabastos	230	240	236	+
Bogotá, D. C., Paloquehao	225	230	229	+
Bogotá, D. C., Plaza Las Flores	260	270	267	+
Bucaramanga, Centroabastos	205	205	205	+
Cali, Santa Helena	247	250	248	=
Cali, Siloé	243	267	253	-
Cartagena, Bazarro	210	217	214	=
Cartago (Valle del Cauca)	233	240	238	+
Cúcuta, Cenabastos	233	240	237	+
Ibagué, Plaza La 21	233	250	238	+
Medellín, Central Mayorista de Antioquia	240	245	242	+

Productos y mercados	Pesos por kilogramo			
	Mínimo	Máximo	Medio	Tendencia
<b>Huevo rojo A (continuación)</b>				
Medellín, Plaza Minorista José María Villa	225	240	235	=
Montería, Mercado del Sur	220	227	223	=
Neiva, Surabastos	230	240	235	+
Pamplona (Norte de Santander)	222	228	224	+
Pasto, El Potrerillo	217	227	222	+
Popayán, Plaza de mercado del barrio Bolívar	277	280	279	-
Sincelejo, Nuevo Mercado	217	220	219	-
Tuluá (Valle del Cauca)	205	208	207	=
Valledupar, Mercado Nuevo	227	233	230	++
Villavicencio, CAV	200	223	212	-
<b>Huevo rojo AA</b>				
Armenia, Mercar	270	280	273	-
Barranquilla, Barranquillita	265	270	266	=
Barranquilla, Granabastos	243	255	248	+
Bogotá, D. C., Corabastos	250	255	253	+
Bogotá, D. C., Paloquehao	250	255	253	+
Bogotá, D. C., Plaza Las Flores	280	290	285	=
Bucaramanga, Centroabastos	215	215	215	+
Cali, Galería Alameda	250	283	267	=
Cali, La Floresta	277	280	279	-
Cali, Santa Helena	283	300	293	-
Cali, Siloé	267	300	283	=
Cartagena, Bazarro	233	233	233	=
Cartago (Valle del Cauca)	243	250	247	=
Cúcuta, Cenabastos	250	250	250	+
Ibagué, Plaza La 21	250	267	263	-
Medellín, Central Mayorista de Antioquia	255	260	257	+
Medellín, Plaza Minorista José María Villa	240	265	252	+
Montería, Mercado del Sur	263	267	266	+
Neiva, Surabastos	250	270	260	+
Palmira (Valle del Cauca)	317	317	317	+
Pamplona (Norte de Santander)	250	256	254	=
Pasto, El Potrerillo	230	240	235	+
Popayán, Plaza de mercado del barrio Bolívar	300	313	306	-
Sincelejo, Nuevo Mercado	230	230	230	-
Tuluá (Valle del Cauca)	222	227	224	=
Valledupar, Mercado Nuevo	233	240	237	+
Villavicencio, CAV	230	243	235	-
<b>Huevo rojo B</b>				
Armenia, Mercar	250	250	250	-
Barranquilla, Barranquillita	240	245	244	=
Barranquilla, Granabastos	215	215	215	-
Bogotá, D. C., Corabastos	220	225	223	+

**Cuadro 6.** Mercados mayoristas. Precios de venta de huevos y lácteos (continuación)  
2018 (10 al 16 de febrero)

Productos y mercados	Pesos por kilogramo			
	Mínimo	Máximo	Medio	Tendencia
<b>Huevo rojo B (continuación)</b>				
Bogotá, D. C., Paloquemao	220	225	223	+
Bogotá, D. C., Plaza Las Flores	240	250	248	+
Bucaramanga, Centroabastos	195	195	195	++
Cúcuta, Cenabastos	227	230	228	++
Ibagué, Plaza La 21	217	220	218	+
Medellín, Central Mayorista de Antioquia	230	235	233	+
Medellín, Plaza Minorista José María Villa	210	235	225	=
Montería, Mercado del Sur	200	200	200	=
Neiva, Surabastos	220	220	220	+
Sinclair, Nuevo Mercado	210	210	210	=
Villavicencio, CAV	190	210	202	=
<b>Huevo rojo extra</b>				
Armenia, Mercar	320	320	320	=
Bogotá, D. C., Corabastos	300	300	300	+
Bogotá, D. C., Paloquemao	290	300	295	-
Bogotá, D. C., Plaza Las Flores	330	350	340	+
Cali, Galería Alameda	280	317	299	=
Cali, La Floresta	300	300	300	-
Cali, Siloé	317	317	317	=
Cúcuta, Cenabastos	267	270	268	-
Ibagué, Plaza La 21	283	333	304	+
Medellín, Central Mayorista de Antioquia	290	300	293	+
Medellín, Plaza Minorista José María Villa	260	290	280	+
Neiva, Surabastos	280	300	290	-
Palmira (Valle del Cauca)	347	350	349	+
Pasto, El Potrerillo	250	260	255	+
Villavicencio, CAV	250	266	258	+
<b>Leche en polvo</b>				
Armenia, Mercar	18.164	24.306	20.585	+
Bogotá, D. C., Corabastos	22.964	23.524	23.298	n.d.
Bucaramanga, Centroabastos	23.003	24.635	23.692	=
Bucaramanga, Mercados del centro	23.889	24.800	24.332	+
Buenaventura (Valle del Cauca)	19.325	23.936	21.622	=
Cali, La Floresta	18.421	21.111	19.863	=
Cali, Santa Helena	18.421	21.944	20.242	+
Cali, Siloé	20.833	22.396	21.290	=
Cartago (Valle del Cauca)	18.421	23.177	20.763	=
Medellín, Central Mayorista de Antioquia	16.833	17.000	16.906	=
Palmira (Valle del Cauca)	20.526	23.194	21.808	+
Pamplona (Norte de Santander)	11.667	11.667	11.667	=
Pasto, El Potrerillo	19.298	23.704	21.496	=
Pereira, Mercasa	23.639	23.639	23.639	=
Popayán, Plaza de mercado del barrio Bolívar	19.912	21.875	20.923	-
<b>Leche en polvo (continuación)</b>				
Tuluá (Valle del Cauca)	19.289	23.151	21.250	=
Villavicencio, CAV	24.219	24.913	24.560	=
<b>Queso campesino</b>				
Armenia, Mercar	11.000	11.200	11.133	+
Bogotá, D. C., Corabastos	7.800	8.000	7.950	-
Bogotá, D. C., Paloquemao	8.800	9.000	8.900	+
Bogotá, D. C., Plaza España	7.800	8.000	7.950	-
Bogotá, D. C., Plaza Las Flores	7.200	7.600	7.400	+
Bucaramanga, Mercados del centro	9.000	9.000	9.000	=
Cali, Galería Alameda	10.000	10.000	10.000	+
Cali, La Floresta	10.000	10.000	10.000	=
Cali, Santa Helena	9.600	9.800	9.725	+
Cali, Siloé	8.800	9.300	9.033	=
Cúcuta, Cenabastos	9.500	10.000	9.750	=
Florencia (Caquetá)	9.440	9.600	9.520	+
Ibagué, Plaza La 21	7.600	8.400	7.867	-
Manizales, Centro Galerías	7.600	8.000	7.800	=
Medellín, Central Mayorista de Antioquia	11.500	12.200	11.900	=
Montería, Mercado del Sur	12.000	12.000	12.000	=
Palmira (Valle del Cauca)	9.800	10.000	9.950	=
Pereira, La 41	10.000	10.000	10.000	=
Tuluá (Valle del Cauca)	10.000	10.400	10.133	=
Villavicencio, CAV	8.000	9.000	8.750	-
<b>Queso Caquetá</b>				
Cali, Galería Alameda	11.000	11.000	11.000	=
Cali, La Floresta	10.500	12.000	11.167	=
Cali, Santa Helena	10.000	10.500	10.325	-
Cali, Siloé	10.000	10.200	10.133	-
Palmira (Valle del Cauca)	11.000	11.000	11.000	-
Popayán, Plaza de mercado del barrio Bolívar	9.600	9.700	9.633	=
Tuluá (Valle del Cauca)	9.000	9.200	9.067	-
<b>Queso costeño</b>				
Armenia, Mercar	7.600	7.640	7.613	-
Barranquilla, Barranquillita	10.200	10.300	10.225	-
Barranquilla, Granabastos	10.400	10.800	10.600	=
Bogotá, D. C., Corabastos	10.000	10.500	10.375	-
Bogotá, D. C., Paloquemao	10.500	11.000	10.750	-
Bogotá, D. C., Plaza España	10.500	11.000	10.750	-
Bogotá, D. C., Plaza Las Flores	9.600	10.600	9.967	-
Bucaramanga, Mercados del centro	10.000	10.000	10.000	-
Buenaventura (Valle del Cauca)	13.000	14.000	13.333	=
Cali, Galería Alameda	11.000	11.000	11.000	=
Cali, La Floresta	10.500	12.000	11.167	=
Cali, Santa Helena	10.000	10.500	10.325	-
Cali, Siloé	10.000	10.400	10.200	-



**Cuadro 6.** Mercados mayoristas. Precios de venta de huevos y lácteos (conclusión)  
2018 (10 al 16 de febrero)

Productos y mercados	Pesos por kilogramo			
	Precios			Tenden-
	Mínimo	Máximo	Medio	cia
<b>Queso costeño (continuación)</b>				
Cartagena, Bazurto	9.800	10.000	9.933	=
Cartago (Valle del Cauca)	8.600	9.000	8.800	-
Cúcuta, Cenabastos	10.000	11.000	10.500	=
Ibagué, Plaza La 21	11.000	11.500	11.250	=
Manizales, Centro Galerías	8.500	9.000	8.750	-
Medellín, Central Mayorista de Antioquia	10.500	10.800	10.600	=
Medellín, Plaza Minorista José María Villa	9.500	10.000	9.667	-
Montería, Mercado del Sur	14.000	14.000	14.000	+
Palmira (Valle del Cauca)	11.000	11.000	11.000	-
Pereira, La 41	12.000	12.000	12.000	=
Santa Marta (Magdalena)	7.800	8.300	7.975	-
Sincelejo, Nuevo Mercado	9.600	9.600	9.600	-
Valledupar, Mercado Nuevo	11.000	11.500	11.250	+
Villavicencio, CAV	9.600	11.000	10.150	=

<b>Queso cuajada</b>				
Armenia, Mercar	7.400	7.500	7.467	+
Bogotá, D. C., Corabastos	8.800	9.000	8.950	-
Bogotá, D. C., Paloquemao	8.600	9.000	8.800	=
Bogotá, D. C., Plaza Las Flores	8.000	8.000	8.000	=
Bucaramanga, Mercados del centro	9.000	9.000	9.000	=
Buenaventura (Valle del Cauca)	8.600	9.600	9.067	=
Cali, Galería Alameda	7.000	7.000	7.000	=
Cali, La Floresta	7.000	7.000	7.000	=
Cali, Santa Helena	7.000	7.000	7.000	=
Cali, Siloé	7.000	7.200	7.067	-
Cartago (Valle del Cauca)	7.400	7.600	7.500	=
Cúcuta, Cenabastos	8.500	9.000	8.750	-
Medellín, Central Mayorista de Antioquia	9.200	9.600	9.400	=

**TENDENCIAS**

---	-
Variación mayor al -20 %	Variación entre 0 % y -10 %
--	=
Variación entre -10 % y -20 %	Variación igual a 0 %

Productos y mercados	Pesos por kilogramo			
	Precios			Tenden-
	Mínimo	Máximo	Medio	cia
<b>Queso cuajada (continuación)</b>				
Medellín, Plaza Minorista José María Villa	8.000	8.000	8.000	=
Palmira (Valle del Cauca)	7.800	8.000	7.950	-
Pereira, La 41	9.000	9.000	9.000	=
Popayán, Plaza de mercado del barrio Bolívar	9.400	9.600	9.500	=
Tuluá (Valle del Cauca)	7.000	7.000	7.000	=
Villavicencio, CAV	8.000	9.600	8.800	-
<b>Queso doble crema</b>				
Armenia, Mercar	11.000	11.200	11.133	=
Bogotá, D. C., Corabastos	9.200	9.600	9.300	+
Bogotá, D. C., Paloquemao	8.400	8.800	8.500	-
Bogotá, D. C., Plaza España	9.400	9.600	9.500	+
Bogotá, D. C., Plaza Las Flores	9.600	9.600	9.600	+
Bucaramanga, Mercados del centro	9.600	10.000	9.867	-
Buenaventura (Valle del Cauca)	10.000	10.500	10.167	-
Cali, Galería Alameda	11.000	12.000	11.333	=
Cali, La Floresta	10.000	10.000	10.000	=
Cali, Santa Helena	10.000	10.000	10.000	=
Cali, Siloé	10.000	10.400	10.133	=
Cúcuta, Cenabastos	9.500	9.500	9.500	+
Florencia (Caquetá)	9.600	10.000	9.800	-
Ibagué, Plaza La 21	10.200	12.000	11.050	=
Medellín, Central Mayorista de Antioquia	10.000	11.000	10.400	=
Palmira (Valle del Cauca)	10.000	10.000	10.000	=
Popayán, Plaza de mercado del barrio Bolívar	9.600	9.800	9.667	=
Tuluá (Valle del Cauca)	10.500	10.800	10.633	-
Villavicencio, CAV	10.400	10.400	10.400	=

+	+++
Variación entre 0 % y 10 %	Variación mayor al 20 %
++	n. d.
Variación entre 10 % y 20 %	No determinado

**Cuadro 7.** Mercados mayoristas. Precios de venta de carnes 2018 (10 al 16 de febrero)

Productos y mercados	Pesos por kilogramo			
	Mínimo	Máximo	Medio	Tendencia
<b>Alas de pollo con costillar</b>				
Armenia, Mercar	5.000	5.200	5.067	-
Barranquilla, Barranquillita	3.400	3.500	3.425	=
Barranquilla, Granabastos	3.600	4.400	4.100	+
Bogotá, D. C., Frigorífico Ble Ltda.	5.200	5.800	5.600	-
Bogotá, D. C., Frigorífico Guadalupe	4.000	4.200	4.067	-
Bogotá, D. C., Plaza Las Flores	3.600	4.000	3.800	+
Cali, Galería Alameda	3.900	4.700	4.433	+
Cali, Santa Helena	4.000	4.000	4.000	=
Cartagena, Bazurto	4.200	4.300	4.250	=
Florencia (Caquetá)	4.600	4.800	4.700	=
Ibagué, Plaza La 21	4.600	5.000	4.867	-
Montería, Mercado del Sur	4.000	4.100	4.050	=
Neiva, Surabastos	4.400	4.600	4.550	+
Palmira (Valle del Cauca)	4.800	4.800	4.800	+
Santa Marta (Magdalena)	3.200	4.300	3.700	+
Sincelejo, Nuevo Mercado	4.000	4.000	4.000	=
Tuluá (Valle del Cauca)	4.800	5.000	4.900	=
Valledupar, Mercado Nuevo	3.800	4.000	3.867	=
Villavicencio, CAV	4.000	4.800	4.500	-
<b>Alas de pollo sin costillar</b>				
Arauca (Arauca)	4.700	5.000	4.833	-
Armenia, Mercar	5.600	6.000	5.733	n.d.
Bogotá, D. C., Corabastos	5.800	6.000	5.900	+
Bogotá, D. C., Frigorífico Ble Ltda.	6.000	6.600	6.317	-
Bogotá, D. C., Frigorífico Guadalupe	6.000	6.700	6.367	=
Bogotá, D. C., Paloquemao	6.600	6.800	6.750	-
Bogotá, D. C., Plaza Las Flores	5.800	6.400	6.133	+
Bucaramanga, Frigoríficos	6.600	6.650	6.617	+
Cúcuta, Cenabastos	4.600	4.915	4.786	-
Medellín, Central Mayorista de Antioquia	6.000	7.450	6.617	=
Medellín, Plaza Minorista José María Villa	5.000	5.500	5.233	+
<b>Carne de cerdo, brazo con hueso</b>				
Barranquilla, Barranquillita	9.800	9.900	9.875	=
Bogotá, D. C., Frigorífico Ble Ltda.	10.000	11.000	10.400	+
Bogotá, D. C., Frigorífico Guadalupe	9.000	9.500	9.208	-
Bogotá, D. C., Paloquemao	9.600	10.000	9.900	+
Bogotá, D. C., Plaza Las Flores	9.500	10.200	9.833	-
Cartagena, Bazurto	9.200	9.200	9.200	=
Malambo (Atlántico), Carnes y carnes	10.200	10.200	10.200	=
Montería, Mercado del Sur	10.000	10.000	10.000	=
Sincelejo, Nuevo Mercado	8.000	8.000	8.000	=
Valledupar, Mercado Nuevo	11.000	12.000	11.667	=
<b>Carne de cerdo, brazo sin hueso</b>				
Barranquilla, Barranquillita	10.000	10.100	10.025	=
Bogotá, D. C., Frigorífico Ble Ltda.	10.800	11.500	11.133	+
Bogotá, D. C., Frigorífico Guadalupe	9.800	10.000	9.933	+
Bogotá, D. C., Paloquemao	10.000	10.400	10.300	+
Bogotá, D. C., Plaza Las Flores	10.500	11.000	10.600	+
Buenaventura (Valle del Cauca)	15.000	15.600	15.200	=
Cali, Santa Helena	12.400	13.000	12.575	-
Cartagena, Bazurto	12.000	12.500	12.250	=
Ibagué, Frigorífico Carlina	11.000	11.000	11.000	=
Ibagué, Plaza La 21	11.000	12.000	11.350	=
Medellín, Central Mayorista de Antioquia	11.400	12.400	11.900	=
Montería, Mercado del Sur	12.000	12.000	12.000	=
Palmira (Valle del Cauca)	12.000	12.200	12.100	-
Pasto, El Potrerillo	16.200	16.600	16.400	+
Pereira, La 41	13.000	14.000	13.500	-
Popayán, Plaza de mercado del barrio Bolívar	14.600	14.800	14.667	-
Sincelejo, Nuevo Mercado	11.000	12.000	11.500	=
Tuluá (Valle del Cauca)	11.600	12.400	11.900	=
Valledupar, Mercado Nuevo	13.000	14.000	13.333	=
Villavicencio, CAV	10.500	11.000	10.750	-
<b>Carne de cerdo, cabeza de lomo</b>				
Bogotá, D. C., Frigorífico Ble Ltda.	10.000	11.500	10.733	+
Bogotá, D. C., Frigorífico Guadalupe	10.000	11.000	10.350	-
Bogotá, D. C., Paloquemao	10.000	11.000	10.250	-
Bogotá, D. C., Plaza Las Flores	10.500	11.000	10.783	+
Cúcuta, La Nueva Sexta	12.000	12.500	12.167	+
Ibagué, Frigorífico Carlina	11.000	11.000	11.000	=
Ibagué, Plaza La 21	11.000	12.500	11.375	-
Villavicencio, CAV	10.500	11.000	10.750	-
<b>Carne de cerdo, costilla</b>				
Barranquilla, Barranquillita	9.900	10.000	9.975	=
Bogotá, D. C., Frigorífico Ble Ltda.	11.000	12.000	11.333	-
Bogotá, D. C., Frigorífico Guadalupe	10.500	10.800	10.617	+
Bogotá, D. C., Paloquemao	11.000	11.600	11.450	-
Bogotá, D. C., Plaza Las Flores	11.000	11.500	11.250	+
Buenaventura (Valle del Cauca)	13.000	14.000	13.667	=
Cali, Santa Helena	10.000	10.000	10.000	=
Cartagena, Bazurto	9.200	9.200	9.200	=
Cúcuta, La Nueva Sexta	11.500	12.000	11.833	+
Florencia (Caquetá)	14.000	14.000	14.000	=
Ibagué, Frigorífico Carlina	12.800	12.800	12.800	=
Ibagué, Plaza La 21	12.000	12.900	12.225	-
Malambo (Atlántico), Carnes y carnes	12.000	12.000	12.000	-
Manizales, Centro Galerías	12.000	13.000	12.667	=

**Cuadro 7.** Mercados mayoristas. Precios de venta de carnes (continuación)  
2018 (10 al 16 de febrero)

Productos y mercados	Pesos por kilogramo			
	Mínimo	Máximo	Medio	Tendencia
<b>Carne de cerdo, costilla (continuación)</b>				
Medellín, Central Mayorista de Antioquia	14.300	14.800	14.533	=
Medellín, Plaza Minorista José María Villa	13.000	14.000	13.513	-
Montería, Mercado del Sur	10.000	10.500	10.167	=
Palmira (Valle del Cauca)	10.000	10.000	10.000	=
Pasto, El Potrerillo	13.800	14.200	14.000	+
Pereira, La 41	14.000	14.000	14.000	=
Popayán, Plaza de mercado del barrio Bolívar	10.200	10.200	10.200	-
Tuluá (Valle del Cauca)	10.800	12.000	11.433	=
Tunja, Complejo de Servicios del Sur	11.000	11.000	11.000	=
Valledupar, Mercado Nuevo	12.000	13.000	12.667	=
Villavicencio, CAV	11.000	11.000	11.000	=

<b>Carne de cerdo en canal</b>				
Ibagué, Plaza La 21	7.600	7.780	7.665	+
Malambo (Atlántico), Carnes y carnes	8.500	8.500	8.500	=
Pereira, La 41	8.300	8.400	8.350	=
Popayán, Plaza de mercado del barrio Bolívar	7.800	7.800	7.800	-

<b>Carne de cerdo, espinazo</b>				
Buenaventura (Valle del Cauca)	9.600	10.000	9.867	=
Cali, Santa Helena	6.600	7.000	6.850	+
Ibagué, Frigorífico Carlina	3.000	3.000	3.000	n.d.
Ibagué, Plaza La 21	4.000	4.000	4.000	+
Manizales, Centro Galerías	8.000	8.000	8.000	=
Medellín, Central Mayorista de Antioquia	5.200	6.200	5.717	=
Medellín, Plaza Minorista José María Villa	5.300	6.080	5.820	-
Montería, Mercado del Sur	9.800	10.000	9.933	=
Neiva, Surabastos	4.000	4.000	4.000	-
Palmira (Valle del Cauca)	6.600	6.800	6.750	-
Pasto, El Potrerillo	11.400	11.800	11.600	+
Pereira, La 41	8.000	9.000	8.500	=
Popayán, Plaza de mercado del barrio Bolívar	6.600	6.800	6.667	-
Tuluá (Valle del Cauca)	6.800	7.200	7.000	=
Tunja, Complejo de Servicios del Sur	6.700	6.700	6.700	-

<b>Carne de cerdo, lomo con hueso</b>				
Barranquilla, Barranquillita	9.900	10.000	9.975	=
Cartagena, Bazaruto	9.200	9.200	9.200	=
Cúcuta, La Nueva Sexta	12.000	12.000	12.000	+
Malambo (Atlántico), Carnes y carnes	12.500	12.500	12.500	=

Productos y mercados	Pesos por kilogramo			
	Mínimo	Máximo	Medio	Tendencia
<b>Carne de cerdo, lomo con hueso (continuación)</b>				
Montería, Mercado del Sur	10.000	10.000	10.000	=
Sincelejo, Nuevo Mercado	8.000	8.000	8.000	=
Valledupar, Mercado Nuevo	10.000	10.000	10.000	=

<b>Carne de cerdo, lomo sin hueso</b>				
Barranquilla, Barranquillita	13.000	13.200	13.075	+
Bogotá, D. C., Frigorífico Ble Ltda.	13.000	14.000	13.717	+
Bogotá, D. C., Frigorífico Guadalupe	13.000	13.500	13.183	+
Bogotá, D. C., Paloquemao	13.000	13.600	13.450	+
Bogotá, D. C., Plaza Las Flores	13.000	13.500	13.150	-
Buenaventura (Valle del Cauca)	16.000	17.000	16.667	=
Cali, Santa Helena	15.000	15.400	15.250	=
Cartagena, Bazaruto	12.000	12.500	12.250	=
Cúcuta, La Nueva Sexta	13.000	14.000	13.333	+
Florencia (Caquetá)	14.000	14.000	14.000	=
Ibagué, Frigorífico Carlina	15.000	15.000	15.000	=
Ibagué, Plaza La 21	13.000	14.700	13.825	-
Malambo (Atlántico), Carnes y carnes	15.000	15.000	15.000	-
Manizales, Centro Galerías	15.000	15.000	15.000	=
Medellín, Central Mayorista de Antioquia	14.300	15.200	14.633	=
Medellín, Plaza Minorista José María Villa	14.000	16.239	14.960	-
Montería, Mercado del Sur	14.000	14.000	14.000	=
Neiva, Surabastos	12.000	13.000	12.250	=
Palmira (Valle del Cauca)	15.000	15.000	15.000	-
Pasto, El Potrerillo	18.200	18.600	18.400	+
Pereira, La 41	16.000	16.000	16.000	=
Popayán, Plaza de mercado del barrio Bolívar	17.000	17.000	17.000	-
Sincelejo, Nuevo Mercado	12.000	12.000	12.000	=
Tuluá (Valle del Cauca)	14.700	15.000	14.833	=
Tunja, Complejo de Servicios del Sur	13.000	13.000	13.000	=
Valledupar, Mercado Nuevo	16.000	16.000	16.000	=

<b>Carne de cerdo, pernil con hueso</b>				
Barranquilla, Barranquillita	10.500	10.600	10.525	+
Bogotá, D. C., Frigorífico Ble Ltda.	10.500	10.500	10.500	n.d.
Bogotá, D. C., Frigorífico Guadalupe	10.000	10.000	10.000	+
Bogotá, D. C., Plaza Las Flores	10.000	10.800	10.567	+
Cartagena, Bazaruto	9.200	9.200	9.200	=
Cúcuta, La Nueva Sexta	11.000	11.000	11.000	+
Ibagué, Plaza La 21	11.000	13.100	12.025	-
Malambo (Atlántico), Carnes y carnes	12.000	12.000	12.000	-
Montería, Mercado del Sur	10.000	10.000	10.000	=
Sincelejo, Nuevo Mercado	8.000	9.000	8.500	=

**Cuadro 7.** Mercados mayoristas. Precios de venta de carnes (continuación)  
2018 (10 al 16 de febrero)

Productos y mercados	Pesos por kilogramo			Tendencia
	Mínimo	Máximo	Medio	
<b>Carne de cerdo, pernil con hueso (continuación)</b>				
Valledupar, Mercado Nuevo	12.000	12.000	12.000	=
Villavicencio, CAV	10.500	11.000	10.750	-
<b>Carne de cerdo, pernil sin hueso</b>				
Bogotá, D. C., Frigorífico Ble Ltda.	10.800	12.200	11.333	+
Bogotá, D. C., Frigorífico Guadalupe	10.800	11.000	10.933	+
Bogotá, D. C., Plaza Las Flores	11.000	11.500	11.083	-
Buenaventura (Valle del Cauca)	15.000	15.600	15.200	=
Cali, Santa Helena	13.400	13.600	13.500	+
Cartagena, Bazurto	12.000	12.500	12.250	=
Cúcuta, La Nueva Sexta	12.000	12.000	12.000	+
Ibagué, Frigorífico Carlina	12.000	12.000	12.000	=
Ibagué, Plaza La 21	12.000	13.000	12.600	-
Malambo (Atlántico), Carnes y carnes	14.000	14.000	14.000	=
Manizales, Centro Galerías	13.000	15.000	14.000	=
Medellín, Central Mayorista de Antioquia	12.700	13.700	13.300	=
Medellín, Plaza Minorista José María Villa	12.000	14.575	12.744	-
Montería, Mercado del Sur	13.000	13.000	13.000	=
Palmira (Valle del Cauca)	13.200	13.400	13.350	-
Pasto, El Potrerillo	17.000	17.400	17.200	+
Pereira, La 41	14.000	14.000	14.000	=
Popayán, Plaza de mercado del barrio Bolívar	14.600	14.800	14.667	-
Sincelejo, Nuevo Mercado	11.000	12.000	11.500	=
Tuluá (Valle del Cauca)	13.600	13.800	13.700	=
Tunja, Complejo de Servicios del Sur	11.000	11.000	11.000	=
Villavicencio, CAV	11.500	12.000	11.750	-
<b>Carne de cerdo, tocino plancha</b>				
Manizales, Centro Galerías	12.000	12.000	12.000	=
<b>Carne de cerdo, tocino barriga (continuación)</b>				
Bogotá, D. C., Frigorífico Ble Ltda.	9.600	11.000	10.267	-
Bogotá, D. C., Frigorífico Guadalupe	9.300	10.000	9.750	-
Bogotá, D. C., Plaza Las Flores	9.000	9.800	9.483	+
Florencia (Caquetá)	9.000	9.000	9.000	=
Ibagué, Plaza La 21	7.000	7.600	7.150	=
Medellín, Central Mayorista de Antioquia	13.500	14.300	14.000	=
Medellín, Plaza Minorista José María Villa	13.000	14.000	13.383	-
Neiva, Surabastos	6.000	6.000	6.000	=
Palmira (Valle del Cauca)	10.000	10.000	10.000	=
Pasto, El Potrerillo	8.200	9.000	8.700	-
Pereira, La 41	12.000	12.000	12.000	=

Productos y mercados	Pesos por kilogramo			Tendencia
	Mínimo	Máximo	Medio	
<b>Carne de cerdo, tocino barriga (continuación)</b>				
Popayán, Plaza de mercado del barrio Bolívar	5.800	5.800	5.800	=
Tunja, Complejo de Servicios del Sur	6.700	6.700	6.700	=
<b>Carne de cerdo, tocino papada</b>				
Bogotá, D. C., Frigorífico Ble Ltda.	6.600	7.000	6.867	-
Bogotá, D. C., Frigorífico Guadalupe	6.500	6.500	6.500	-
Bogotá, D. C., Plaza Las Flores	6.000	6.500	6.217	-
Buenaventura (Valle del Cauca)	7.000	8.000	7.500	=
Cali, Santa Helena	8.300	8.500	8.425	+
Cúcuta, La Nueva Sexta	7.500	8.000	7.833	+
Ibagué, Plaza La 21	6.000	7.200	6.550	-
Manizales, Centro Galerías	9.000	9.000	9.000	=
Medellín, Central Mayorista de Antioquia	8.000	8.300	8.100	=
Medellín, Plaza Minorista José María Villa	7.800	12.611	9.353	-
Pereira, La 41	10.000	10.000	10.000	=
Tuluá (Valle del Cauca)	7.500	8.000	7.767	=
<b>Carne de res, bola de brazo</b>				
Barranquilla, Barranquillita	14.900	15.000	14.975	-
Barranquilla, Granabastos	14.000	14.500	14.300	=
Bogotá, D. C., Paloquemao	14.000	15.000	14.500	+
Bucaramanga, Frigoríficos	16.300	18.130	17.215	=
Buenaventura (Valle del Cauca)	16.000	17.000	16.333	=
Cali, Santa Helena	16.000	16.300	16.125	-
Cartagena, Bazurto	14.000	15.000	14.625	+
Cúcuta, Cenabastos	11.500	13.000	12.167	+
Cúcuta, La Nueva Sexta	11.000	13.000	12.000	=
Ibagué, Frigorífico Carlina	16.000	16.000	16.000	=
Ibagué, Plaza La 21	14.000	15.900	14.575	=
Malambo (Atlántico), Carnes y carnes	14.000	14.000	14.000	=
Manizales, Centro Galerías	13.000	15.000	13.833	=
Medellín, Central Mayorista de Antioquia	17.900	18.000	17.967	=
Montería, Frigosinú	13.000	13.000	13.000	=
Montería, Mercado del Sur	14.000	14.000	14.000	=
Palmira (Valle del Cauca)	16.400	16.400	16.400	+
Pasto, El Potrerillo	18.300	18.500	18.400	+
Pereira, La 41	14.000	16.000	15.000	=
Popayán, Plaza de mercado del barrio Bolívar	16.000	16.200	16.067	-
Sincelejo, Nuevo Mercado	15.000	15.000	15.000	=
Tuluá (Valle del Cauca)	16.400	17.500	16.800	=
Valledupar, Mercado Nuevo	14.000	15.000	14.667	=
<b>Carne de res, bola de pierna</b>				
Barranquilla, Barranquillita	14.000	14.100	14.025	-

**Cuadro 7.** Mercados mayoristas. Precios de venta de carnes (continuación)  
2018 (10 al 16 de febrero)

Productos y mercados	Pesos por kilogramo			
	Mínimo	Máximo	Medio	Tendencia
<b>Carne de res, bola de pierna (continuación)</b>				
Barranquilla, Granabastos	15.000	16.600	15.867	-
Bogotá, D. C., Frigorífico Ble Ltda.	13.900	14.000	13.983	+
Bogotá, D. C., Frigorífico Guadalupe	13.800	14.000	13.967	+
Bogotá, D. C., Paloquemao	15.000	16.000	15.500	+
Bucaramanga, Frigoríficos	17.900	18.880	18.390	=
Buenaventura (Valle del Cauca)	15.000	16.000	15.667	=
Cali, Santa Helena	16.300	16.800	16.575	+
Cartagena, Bazaruto	14.000	15.000	14.625	+
Cúcuta, Cenabastos	12.000	14.000	13.000	+
Cúcuta, La Nueva Sexta	12.000	13.000	12.667	+
Florencia (Caquetá)	15.000	15.000	15.000	=
Ibagué, Frigorífico Carlina	16.000	16.000	16.000	=
Ibagué, Plaza La 21	14.000	15.000	14.350	-
Malambo (Atlántico), Carnes y carnes	16.800	16.800	16.800	=
Manizales, Centro Galerías	15.000	15.000	15.000	=
Medellín, Central Mayorista de Antioquia	18.000	18.500	18.167	=
Medellín, Plaza Minorista José María Villa	17.300	19.159	18.040	=
Montería, Mercado del Sur	14.000	14.000	14.000	=
Neiva, Surabastos	14.000	14.000	14.000	=
Palmira (Valle del Cauca)	16.400	16.500	16.475	=
Pasto, El Potrerillo	18.100	18.300	18.200	+
Pereira, La 41	16.000	16.000	16.000	=
Popayán, Plaza de mercado del barrio Bolívar	16.000	16.200	16.067	-
Sincelejo, Nuevo Mercado	15.000	15.000	15.000	=
Tuluá (Valle del Cauca)	16.400	17.000	16.633	=
Valledupar, Mercado Nuevo	14.000	15.000	14.667	=
Villavicencio, CAV	14.000	14.000	14.000	=
<b>Carne de res, bota</b>				
Barranquilla, Barranquillita	14.000	14.100	14.025	=
Barranquilla, Granabastos	14.500	15.000	14.700	=
Bogotá, D. C., Frigorífico Ble Ltda.	13.900	14.000	13.983	+
Bogotá, D. C., Frigorífico Guadalupe	13.800	14.000	13.967	+
Bogotá, D. C., Paloquemao	15.000	16.000	15.500	+
Bucaramanga, Frigoríficos	16.700	16.900	16.800	=
Cartagena, Bazaruto	14.000	15.000	14.625	+
Cúcuta, Cenabastos	13.000	14.000	13.333	+
Ibagué, Frigorífico Carlina	12.000	12.000	12.000	=
Ibagué, Plaza La 21	14.000	14.900	14.325	-
Malambo (Atlántico), Carnes y carnes	16.800	16.800	16.800	=
Manizales, Centro Galerías	14.000	15.000	14.333	=
Medellín, Central Mayorista de Antioquia	18.000	18.500	18.167	=
Medellín, Plaza Minorista José María Villa	16.800	19.403	17.976	+
<b>Carne de res, bota (continuación)</b>				
Montería, Frigosinú	15.000	15.000	15.000	=
Montería, Mercado del Sur	13.000	13.000	13.000	=
Sincelejo, Nuevo Mercado	15.000	15.000	15.000	=
Valledupar, Mercado Nuevo	14.000	15.000	14.333	=
Villavicencio, CAV	14.000	14.000	14.000	=
<b>Carne de res, cadera</b>				
Barranquilla, Barranquillita	14.900	15.100	15.000	-
Barranquilla, Granabastos	15.000	17.000	16.000	=
Bogotá, D. C., Frigorífico Ble Ltda.	13.900	14.000	13.983	+
Bogotá, D. C., Frigorífico Guadalupe	13.800	14.000	13.967	+
Bogotá, D. C., Paloquemao	15.000	16.000	15.500	+
Bucaramanga, Frigoríficos	19.060	19.200	19.130	=
Buenaventura (Valle del Cauca)	16.000	17.000	16.533	=
Cali, Santa Helena	16.200	16.600	16.425	+
Cartagena, Bazaruto	14.000	15.000	14.625	+
Cúcuta, Cenabastos	11.000	14.000	12.667	+
Ibagué, Frigorífico Carlina	16.000	16.000	16.000	=
Ibagué, Plaza La 21	14.000	15.000	14.450	-
Malambo (Atlántico), Carnes y carnes	16.500	16.500	16.500	-
Manizales, Centro Galerías	15.000	15.000	15.000	=
Medellín, Central Mayorista de Antioquia	18.000	18.500	18.167	=
Medellín, Plaza Minorista José María Villa	17.300	20.390	18.348	-
Montería, Frigosinú	15.500	15.500	15.500	=
Montería, Mercado del Sur	14.000	14.000	14.000	=
Palmira (Valle del Cauca)	16.400	16.400	16.400	-
Pasto, El Potrerillo	18.200	18.400	18.300	+
Pereira, La 41	16.000	16.000	16.000	=
Popayán, Plaza de mercado del barrio Bolívar	15.000	15.000	15.000	=
Sincelejo, Nuevo Mercado	15.000	15.000	15.000	=
Tuluá (Valle del Cauca)	16.400	17.500	16.767	=
Valledupar, Mercado Nuevo	14.000	15.000	14.667	=
Villavicencio, CAV	14.000	14.000	14.000	=
<b>Carne de res, centro de pierna</b>				
Barranquilla, Barranquillita	11.900	12.000	11.975	-
Barranquilla, Granabastos	16.000	17.000	16.667	=
Bogotá, D. C., Frigorífico Ble Ltda.	13.900	14.000	13.983	+
Bogotá, D. C., Frigorífico Guadalupe	13.800	14.000	13.967	+
Bogotá, D. C., Paloquemao	15.000	16.000	15.500	+
Bucaramanga, Frigoríficos	17.900	19.230	18.565	=
Cartagena, Bazaruto	14.000	15.000	14.625	+
Cúcuta, Cenabastos	12.000	14.000	13.000	+
Cúcuta, La Nueva Sexta	12.000	13.000	12.667	+
Ibagué, Frigorífico Carlina	16.000	16.000	16.000	=
Ibagué, Plaza La 21	14.000	15.000	14.700	-

**Cuadro 7.** Mercados mayoristas. Precios de venta de carnes (continuación)  
2018 (10 al 16 de febrero)

Productos y mercados	Pesos por kilogramo				Tendencia	Productos y mercados	Pesos por kilogramo				Tendencia
	Mínimo	Máximo	Medio				Mínimo	Máximo	Medio		
<b>Carne de res, centro de pierna (continuación)</b>						<b>Carne de res, cogote (continuación)</b>					
Malambo (Atlántico), Carnes y carnes	14.000	14.000	14.000		=	Ibagué, Frigorífico Carlina	7.600	7.600	7.600		=
Manizales, Centro Galerías	16.000	17.000	16.333		=	Ibagué, Plaza La 21	6.400	7.900	7.075		=
Medellín, Central Mayorista de Antioquia	18.000	18.500	18.167		=	Manizales, Centro Galerías	8.000	9.000	8.667		=
Medellín, Plaza Minorista José María Villa	17.300	20.970	18.493		=	Montería, Frigosinú	12.000	12.000	12.000		=
Montería, Frigosinú	15.500	15.500	15.500		=	Montería, Mercado del Sur	12.000	12.000	12.000		=
Montería, Mercado del Sur	14.000	14.000	14.000		=	Pereira, La 41	12.000	12.000	12.000		=
Pereira, La 41	16.000	16.000	16.000		=	<b>Carne de res, costilla</b>					
Sincelejo, Nuevo Mercado	15.000	15.000	15.000		=	Barranquilla, Barranquillita	6.800	7.000	6.950		-
Valledupar, Mercado Nuevo	14.000	15.000	14.667		=	Bogotá, D. C., Frigorífico Ble Ltda.	11.000	12.000	11.167		++
Villavicencio, CAV	14.000	14.000	14.000		=	Bogotá, D. C., Frigorífico Guadalupe	10.500	10.500	10.500		-
						Bogotá, D. C., Paloquemao	11.000	12.000	11.500		+
						Bucaramanga, Frigoríficos	16.400	17.800	17.100		=
						Buenaventura (Valle del Cauca)	9.000	10.000	9.667		=
						Cali, Santa Helena	7.600	7.900	7.750		=
						Cartagena, Bazurto	6.500	6.500	6.500		=
						Cúcuta, Cenabastos	9.000	11.000	9.667		+
						Cúcuta, La Nueva Sexta	8.500	9.000	8.833		+
						Ibagué, Frigorífico Carlina	7.600	7.600	7.600		=
						Ibagué, Plaza La 21	7.000	8.400	7.850		-
						Malambo (Atlántico), Carnes y carnes	8.200	8.200	8.200		+
						Manizales, Centro Galerías	7.000	8.000	7.333		=
						Medellín, Central Mayorista de Antioquia	9.200	12.300	10.233		=
						Medellín, Plaza Minorista José María Villa	7.000	7.000	7.000		=
						Montería, Frigosinú	6.500	6.500	6.500		=
						Montería, Mercado del Sur	6.000	7.000	6.250		=
						Pasto, El Potrerillo	8.500	8.700	8.600		=
						Pereira, La 41	6.000	7.000	6.500		=
						Popayán, Plaza de mercado del barrio Bolívar	7.000	7.000	7.000		-
						Valledupar, Mercado Nuevo	8.000	9.000	8.333		=
						Villavicencio, CAV	9.000	10.000	9.500		=
						<b>Carne de res en canal</b>					
						Arauca (Arauca)	6.500	6.500	6.500		=
						Ibagué, Plaza La 21	8.800	8.960	8.840		=
						Malambo (Atlántico), Carnes y carnes	8.800	8.800	8.800		+
						Montería, Mercado del Sur	7.800	8.000	7.900		=
						Popayán, Plaza de mercado del barrio Bolívar	8.400	8.400	8.400		-
						<b>Carne de res, falda</b>					
						Barranquilla, Barranquillita	11.000	11.100	11.025		=
						Barranquilla, Granabastos	13.000	14.000	13.333		=
						Bogotá, D. C., Frigorífico Ble Ltda.	10.600	11.600	11.000		+
						Bogotá, D. C., Frigorífico Guadalupe	11.000	11.500	11.167		-



**Cuadro 7.** Mercados mayoristas. Precios de venta de carnes (continuación)  
2018 (10 al 16 de febrero)

Productos y mercados	Pesos por kilogramo			
	Mínimo	Máximo	Medio	Tendencia
<b>Carne de res, falda (continuación)</b>				
Bogotá, D. C., Paloquemao	13.000	13.600	13.300	+
Buenaventura (Valle del Cauca)	14.000	15.000	14.533	=
Cali, Santa Helena	8.500	8.800	8.650	=
Cartagena, Bazaruto	11.000	11.500	11.125	=
Cúcuta, Cenabastos	11.000	12.000	11.333	+
Cúcuta, La Nueva Sexta	11.000	12.000	11.667	+
Ibagué, Frigorífico Carlina	12.000	12.000	12.000	=
Ibagué, Plaza La 21	12.000	13.500	12.475	=
Malambo (Atlántico), Carnes y carnes	13.800	13.800	13.800	-
Manizales, Centro Galerías	10.000	11.000	10.333	=
Medellín, Plaza Minorista José María Villa	16.000	17.135	16.559	+
Montería, Frigosinú	12.000	12.000	12.000	=
Montería, Mercado del Sur	8.500	9.000	8.750	=
Palmira (Valle del Cauca)	8.600	9.000	8.750	+
Pasto, El Potrerillo	13.700	13.900	13.800	+
Pereira, La 41	12.000	12.000	12.000	=
Popayán, Plaza de mercado del barrio Bolívar	9.600	9.600	9.600	-
Tuluá (Valle del Cauca)	9.000	10.500	9.500	=
<b>Carne de res, lomo de brazo</b>				
Bogotá, D. C., Paloquemao	13.000	14.000	13.500	+
Cúcuta, Cenabastos	11.000	12.000	11.333	+
Cúcuta, La Nueva Sexta	11.000	12.000	11.667	=
Montería, Frigosinú	12.000	12.000	12.000	=
Montería, Mercado del Sur	13.000	14.000	13.500	=
Pasto, El Potrerillo	18.100	18.300	18.200	+
Pereira, La 41	14.000	15.000	14.500	=
Popayán, Plaza de mercado del barrio Bolívar	16.000	16.200	16.067	-
Sincelejo, Nuevo Mercado	11.000	11.000	11.000	=
Valledupar, Mercado Nuevo	14.000	15.000	14.667	=
<b>Carne de res, lomo fino</b>				
Barranquilla, Barranquillita	24.000	24.200	24.100	+
Bogotá, D. C., Frigorífico Ble Ltda.	22.000	23.000	22.750	+
Bogotá, D. C., Frigorífico Guadalupe	22.000	23.000	22.417	-
Bogotá, D. C., Paloquemao	22.000	23.000	22.500	-
Bucaramanga, Frigoríficos	39.600	41.100	40.350	=
Buenaventura (Valle del Cauca)	20.000	21.000	20.333	=
Cartagena, Bazaruto	18.000	20.000	19.500	=
Cúcuta, Cenabastos	14.000	16.000	15.000	-
Cúcuta, La Nueva Sexta	15.000	15.000	15.000	+
Ibagué, Plaza La 21	20.000	22.000	21.500	+++
Malambo (Atlántico), Carnes y carnes	24.000	24.000	24.000	-
Manizales, Centro Galerías	16.000	17.000	16.333	=

Productos y mercados	Pesos por kilogramo			
	Mínimo	Máximo	Medio	Tendencia
<b>Carne de res, lomo fino (continuación)</b>				
Medellín, Central Mayorista de Antioquia	33.000	35.000	34.000	=
Medellín, Plaza Minorista José María Villa	25.000	35.391	30.473	-
Montería, Frigosinú	30.200	30.200	30.200	=
Montería, Mercado del Sur	20.000	20.000	20.000	=
Palmira (Valle del Cauca)	19.500	20.000	19.700	-
Pasto, El Potrerillo	19.900	20.100	20.000	+
Pereira, La 41	19.000	19.000	19.000	=
Popayán, Plaza de mercado del barrio Bolívar	19.000	19.200	19.067	-
Sincelejo, Nuevo Mercado	16.000	16.000	16.000	=
Tuluá (Valle del Cauca)	27.000	28.000	27.500	=
Valledupar, Mercado Nuevo	17.000	18.000	17.667	=
Villavicencio, CAV	18.000	18.000	18.000	=
<b>Carne de res molida, murillo</b>				
Bogotá, D. C., Frigorífico Ble Ltda.	10.200	11.000	10.500	+
Bogotá, D. C., Frigorífico Guadalupe	10.000	10.000	10.000	-
Bogotá, D. C., Paloquemao	10.000	11.000	10.500	-
Bucaramanga, Frigoríficos	13.400	13.400	13.400	=
Cúcuta, Cenabastos	11.000	12.000	11.333	+
Cúcuta, La Nueva Sexta	10.000	12.000	11.000	+
Florencia (Caquetá)	10.000	10.000	10.000	=
Ibagué, Frigorífico Carlina	12.500	12.500	12.500	=
Ibagué, Plaza La 21	9.000	11.000	10.225	-
Neiva, Surabastos	9.000	9.600	9.150	-
Villavicencio, CAV	9.000	10.000	9.500	=
<b>Carne de res, morrillo</b>				
Bogotá, D. C., Frigorífico Ble Ltda.	10.000	11.000	10.500	-
Bogotá, D. C., Frigorífico Guadalupe	10.800	11.000	10.933	+
Bogotá, D. C., Paloquemao	13.600	14.000	13.800	+
Bucaramanga, Frigoríficos	11.580	13.200	12.390	=
Buenaventura (Valle del Cauca)	12.000	13.000	12.500	=
Cali, Santa Helena	12.600	12.900	12.750	=
Cúcuta, Cenabastos	11.000	12.000	11.333	+
Cúcuta, La Nueva Sexta	11.000	12.000	11.667	+
Florencia (Caquetá)	12.000	12.000	12.000	=
Ibagué, Frigorífico Carlina	12.000	12.000	12.000	=
Ibagué, Plaza La 21	10.000	11.000	10.475	-
Malambo (Atlántico), Carnes y carnes	12.200	12.200	12.200	=
Medellín, Central Mayorista de Antioquia	13.800	14.300	14.033	+
Montería, Frigosinú	12.300	12.300	12.300	=
Montería, Mercado del Sur	12.000	12.000	12.000	=
Palmira (Valle del Cauca)	13.200	13.500	13.425	-
Pasto, El Potrerillo	14.700	14.900	14.800	+
Pereira, La 41	14.000	14.000	14.000	=

**Cuadro 7.** Mercados mayoristas. Precios de venta de carnes (continuación)  
2018 (10 al 16 de febrero)

Productos y mercados	Pesos por kilogramo				Tendencia	Productos y mercados	Pesos por kilogramo				Tendencia
	Mínimo	Máximo	Medio				Mínimo	Máximo	Medio		
<b>Carne de res, morrillo (continuación)</b>						<b>Carne de res, murillo (continuación)</b>					
Popayán, Plaza de mercado del barrio Bolívar	12.000	12.200	12.133		=	Neiva, Surabastos	9.000	9.000	9.000		=
Tuluá (Valle del Cauca)	13.000	13.200	13.067		=	Villavicencio, CAV	10.000	10.000	10.000		=
Villavicencio, CAV	10.000	10.000	10.000		=						
<b>Carne de res, muchacho</b>						<b>Carne de res, paletero</b>					
Barranquilla, Barranquillita	14.000	14.100	14.025		-	Bogotá, D. C., Paloquemao	13.000	14.000	13.500		+
Barranquilla, Granabastos	16.500	16.800	16.700		+	Bucaramanga, Frigoríficos	15.140	15.140	15.140		=
Bogotá, D. C., Paloquemao	16.000	17.000	16.500		+	Cúcuta, Cenabastos	11.500	12.000	11.833		+
Bucaramanga, Frigoríficos	20.500	21.000	20.750		=	Cúcuta, La Nueva Sexta	11.000	12.000	11.667		+
Buenaventura (Valle del Cauca)	15.000	16.000	15.533		=	Ibagué, Frigorífico Carlina	12.000	12.000	12.000		=
Cali, Santa Helena	15.700	16.000	15.925		+	Ibagué, Plaza La 21	11.000	12.500	11.750		-
Cartagena, Bazurto	14.000	15.000	14.625		+	Malambo (Atlántico), Carnes y carnes	11.200	11.200	11.200		-
Cúcuta, Cenabastos	12.000	13.000	12.333		=	Manizales, Centro Galerías	12.000	13.000	12.667		=
Cúcuta, La Nueva Sexta	12.000	13.000	12.667		+	Medellín, Central Mayorista de Antioquia	16.500	17.900	17.000		=
Ibagué, Frigorífico Carlina	12.000	12.000	12.000		=	Montería, Frigosinú	12.000	12.000	12.000		=
Ibagué, Plaza La 21	15.000	17.900	15.725		+	Montería, Mercado del Sur	12.500	13.500	13.000		=
Malambo (Atlántico), Carnes y carnes	16.500	16.500	16.500		-	Pereira, La 41	14.000	15.000	14.500		=
Manizales, Centro Galerías	15.000	16.000	15.333		=	Sincelejo, Nuevo Mercado	13.000	13.000	13.000		=
Medellín, Central Mayorista de Antioquia	17.800	18.500	18.067		=	Valledupar, Mercado Nuevo	12.000	13.000	12.333		=
Medellín, Plaza Minorista José María Villa	16.800	19.403	17.876		-						
Montería, Frigosinú	15.000	15.000	15.000		=	<b>Carne de res, pecho</b>					
Montería, Mercado del Sur	15.000	15.000	15.000		=	Bogotá, D. C., Frigorífico Ble Ltda.	11.000	11.800	11.417		-
Palmira (Valle del Cauca)	15.800	15.800	15.800		+	Bogotá, D. C., Frigorífico Guadalupe	10.800	11.000	10.967		+
Pasto, El Potrerillo	18.700	18.900	18.800		+	Bogotá, D. C., Paloquemao	13.000	13.000	13.000		=
Pereira, La 41	16.000	16.000	16.000		=	Bucaramanga, Frigoríficos	14.150	14.800	14.475		=
Popayán, Plaza de mercado del barrio Bolívar	17.000	17.000	17.000		=	Buenaventura (Valle del Cauca)	13.600	14.000	13.867		=
Sincelejo, Nuevo Mercado	15.000	15.000	15.000		=	Cali, Santa Helena	14.000	14.400	14.175		-
Tuluá (Valle del Cauca)	15.600	17.000	16.067		=	Cúcuta, Cenabastos	11.000	12.000	11.667		+
Valledupar, Mercado Nuevo	14.000	15.000	14.667		=	Cúcuta, La Nueva Sexta	11.000	12.000	11.667		+
Villavicencio, CAV	14.000	14.000	14.000		=	Ibagué, Frigorífico Carlina	12.500	12.500	12.500		=
						Ibagué, Plaza La 21	12.000	13.500	12.825		-
<b>Carne de res, morrillo</b>						Manizales, Centro Galerías	12.000	12.000	12.000		=
Bogotá, D. C., Frigorífico Ble Ltda.	10.000	11.000	10.400		+	Medellín, Central Mayorista de Antioquia	12.000	13.600	12.533		=
Bogotá, D. C., Frigorífico Guadalupe	10.000	10.200	10.067		+	Medellín, Plaza Minorista José María Villa	11.800	14.500	13.344		+
Bogotá, D. C., Paloquemao	10.000	11.000	10.500		-	Montería, Frigosinú	12.500	12.500	12.500		=
Bucaramanga, Frigoríficos	13.400	13.400	13.400		=	Montería, Mercado del Sur	12.000	12.000	12.000		=
Cúcuta, Cenabastos	11.000	12.000	11.333		+	Palmira (Valle del Cauca)	13.600	13.800	13.750		-
Cúcuta, La Nueva Sexta	10.000	11.000	10.667		=	Pasto, El Potrerillo	14.700	14.900	14.800		+
Ibagué, Frigorífico Carlina	12.500	12.500	12.500		=	Pereira, La 41	12.000	13.000	12.500		=
Ibagué, Plaza La 21	10.000	10.900	10.375		+	Popayán, Plaza de mercado del barrio Bolívar	12.600	12.600	12.600		+
Manizales, Centro Galerías	12.000	14.000	13.000		=	Tuluá (Valle del Cauca)	13.000	13.400	13.133		=
Medellín, Central Mayorista de Antioquia	12.000	14.000	12.933		+	Valledupar, Mercado Nuevo	12.000	13.000	12.667		=
Montería, Frigosinú	12.000	12.000	12.000		=						
Montería, Mercado del Sur	9.800	10.000	9.950		=	<b>Carne de res, punta de anca</b>					
						Barranquilla, Barranquillita	16.000	16.100	16.025		-
						Barranquilla, Granabastos	16.800	18.000	17.533		=

**Cuadro 7.** Mercados mayoristas. Precios de venta de carnes (continuación)  
2018 (10 al 16 de febrero)

Productos y mercados	Pesos por kilogramo			
	Mínimo	Máximo	Medio	Tendencia
<b>Carne de res, punta de anca (continuación)</b>				
Bogotá, D. C., Frigorífico Ble Ltda.	17.000	18.000	17.167	+
Bogotá, D. C., Frigorífico Guadalupe	16.000	17.000	16.333	-
Bogotá, D. C., Paloquemao	16.000	16.600	16.300	+
Bucaramanga, Frigoríficos	27.800	27.900	27.850	=
Buenaventura (Valle del Cauca)	15.600	17.000	16.333	=
Cali, Santa Helena	18.600	19.000	18.775	=
Cartagena, Bazurto	14.000	15.000	14.625	+
Cúcuta, Cenabastos	12.000	14.000	12.667	-
Cúcuta, La Nueva Sexta	13.000	14.000	13.667	+
Ibagué, Frigorífico Carlina	24.900	24.900	24.900	=
Ibagué, Plaza La 21	16.000	17.000	16.250	+
Malambo (Atlántico), Carnes y carnes	20.000	20.000	20.000	=
Manizales, Centro Galerías	16.000	18.000	17.000	=
Medellín, Central Mayorista de Antioquia	23.500	25.500	24.500	=
Medellín, Plaza Minorista José María Villa	24.000	28.102	25.776	-
Montería, Frigosinú	18.000	18.000	18.000	=
Montería, Mercado del Sur	15.000	15.000	15.000	=
Palmira (Valle del Cauca)	18.000	18.000	18.000	=
Pasto, El Potrerillo	18.800	19.000	18.900	+
Pereira, La 41	17.000	19.000	18.000	=
Popayán, Plaza de mercado del barrio Bolívar	17.200	17.600	17.467	+
Sincelejo, Nuevo Mercado	15.000	15.000	15.000	=
Tuluá (Valle del Cauca)	19.000	19.800	19.400	+
Valledupar, Mercado Nuevo	16.000	18.000	17.000	=
Villavicencio, CAV	14.000	15.000	14.250	=

**Carne de res, sobrebarriga**

Barranquilla, Barranquillita	12.700	13.000	12.875	+
Barranquilla, Granabastos	12.000	14.000	13.000	=
Bogotá, D. C., Frigorífico Ble Ltda.	11.600	12.500	12.017	-
Bogotá, D. C., Frigorífico Guadalupe	11.800	12.500	12.100	-
Bogotá, D. C., Paloquemao	13.600	14.000	13.800	+
Bucaramanga, Frigoríficos	16.000	16.500	16.250	=
Buenaventura (Valle del Cauca)	13.000	14.000	13.667	=
Cali, Santa Helena	14.700	15.000	14.825	+
Cartagena, Bazurto	11.000	11.500	11.125	=
Cúcuta, Cenabastos	11.000	12.000	11.667	-
Cúcuta, La Nueva Sexta	12.000	12.500	12.167	+
Florencia (Caquetá)	13.000	13.000	13.000	=
Ibagué, Frigorífico Carlina	12.500	12.500	12.500	=
Ibagué, Plaza La 21	12.000	12.800	12.300	-
Malambo (Atlántico), Carnes y carnes	13.000	13.000	13.000	-
Manizales, Centro Galerías	12.000	12.000	12.000	=
Medellín, Central Mayorista de Antioquia	13.600	14.800	14.300	=

Productos y mercados	Pesos por kilogramo			
	Mínimo	Máximo	Medio	Tendencia
<b>Carne de res, sobrebarriga (continuación)</b>				
Medellín, Plaza Minorista José María Villa	13.800	14.813	14.378	+
Montería, Frigosinú	12.300	12.300	12.300	=
Montería, Mercado del Sur	12.000	12.000	12.000	=
Neiva, Surabastos	10.000	10.000	10.000	=
Palmira (Valle del Cauca)	13.800	14.000	13.900	-
Pasto, El Potrerillo	14.900	15.100	15.000	+
Pereira, La 41	14.000	14.000	14.000	=
Popayán, Plaza de mercado del barrio Bolívar	13.200	13.200	13.200	=
Sincelejo, Nuevo Mercado	11.000	11.000	11.000	=
Tuluá (Valle del Cauca)	14.000	15.000	14.667	=
Valledupar, Mercado Nuevo	12.000	13.000	12.667	=
Villavicencio, CAV	11.000	12.000	11.500	=

**Menudencias de pollo**

Armenia, Mercar	3.000	5.000	3.733	+
Florencia (Caquetá)	1.800	2.000	1.900	-
Ibagué, Plaza La 21	1.000	1.200	1.067	-
Montería, Mercado del Sur	1.800	1.800	1.800	=
Neiva, Surabastos	1.200	1.400	1.350	-
Pasto, El Potrerillo	1.000	1.000	1.000	=
Popayán, Plaza de mercado del barrio Bolívar	1.500	1.500	1.500	=
Villavicencio, CAV	1.200	1.400	1.300	=

**Muslos de pollo con rabadilla**

Medellín, Plaza Minorista José María Villa	5.200	5.200	5.200	=
--	-------	-------	-------	---

**Muslos de pollo sin rabadilla**

Arauca (Arauca)	5.400	5.600	5.500	=
Bogotá, D. C., Corabastos	6.600	7.000	6.800	=
Bogotá, D. C., Frigorífico Ble Ltda.	7.000	7.800	7.450	+
Bogotá, D. C., Frigorífico Guadalupe	6.700	7.000	6.950	-
Bogotá, D. C., Paloquemao	7.000	7.600	7.450	-
Bogotá, D. C., Plaza Las Flores	5.400	5.800	5.600	+
Bucaramanga, Frigoríficos	7.000	7.800	7.267	+
Medellín, Central Mayorista de Antioquia	7.500	8.200	7.900	=

**Pechuga de pollo**

Arauca (Arauca)	6.100	6.300	6.200	=
Armenia, Mercar	7.900	8.600	8.167	-
Barranquilla, Barranquillita	6.800	7.000	6.900	+
Barranquilla, Granabastos	6.800	7.700	7.383	+
Bogotá, D. C., Corabastos	7.800	8.000	7.900	+
Bogotá, D. C., Frigorífico Ble Ltda.	8.600	9.000	8.783	+
Bogotá, D. C., Frigorífico Guadalupe	8.200	8.600	8.350	+

# BOLETÍN SEMANAL PRECIOS MAYORISTAS

**Cuadro 7.** Mercados mayoristas. Precios de venta de carnes (continuación)  
2018 (10 al 16 de febrero)

Productos y mercados	Pesos por kilogramo			
	Mínimo	Máximo	Medio	Tendencia
<b>Pechuga de pollo (continuación)</b>				
Bogotá, D. C., Paloquemao	8.800	9.000	8.950	-
Bogotá, D. C., Plaza Las Flores	7.800	8.400	8.100	+
Bucaramanga, Frigoríficos	8.500	9.100	8.800	+
Buenaventura (Valle del Cauca)	7.000	7.500	7.333	=
Cali, Galería Alameda	7.200	8.000	7.600	=
Cali, Santa Helena	7.000	7.600	7.300	=
Cartagena, Bazurto	7.500	7.600	7.525	=
Cúcuta, Cenabastos	6.700	6.950	6.850	+
Florencia (Caquetá)	7.400	7.800	7.600	=
Ibagué, Frigorífico Carlina	9.000	9.000	9.000	=
Ibagué, Plaza La 21	7.800	8.000	7.933	+
Manizales, Centro Galerías	7.200	7.800	7.433	=
Medellín, Central Mayorista de Antioquia	8.200	8.500	8.400	=
Medellín, Plaza Minorista José María Villa	7.200	7.200	7.200	=
Montería, Mercado del Sur	7.300	7.500	7.400	+
Neiva, Surabastos	7.000	7.400	7.200	+
Palmira (Valle del Cauca)	8.000	8.400	8.200	-
Pasto, El Potrerillo	11.600	12.000	11.800	=
Popayán, Plaza de mercado del barrio Bolívar	8.600	8.800	8.733	+
Santa Marta (Magdalena)	7.000	7.600	7.333	+
Sincelejo, Nuevo Mercado	7.600	7.600	7.600	=
Tuluá (Valle del Cauca)	8.800	9.600	9.050	=
Valledupar, Mercado Nuevo	6.500	6.800	6.700	=
Villavicencio, CAV	7.400	7.800	7.550	+
<b>Pierna pernil con rabadilla</b>				
Arauca (Arauca)	5.400	5.600	5.500	+
Armenia, Mercar	5.000	5.600	5.200	=
Barranquilla, Barranquillita	3.600	3.700	3.625	+
Barranquilla, Granabastos	3.800	4.000	3.933	+
Bogotá, D. C., Plaza Las Flores	5.400	5.800	5.567	+
Bucaramanga, Frigoríficos	5.150	5.400	5.300	+
Buenaventura (Valle del Cauca)	4.800	5.000	4.867	=
Cali, Galería Alameda	4.900	5.000	4.967	=
Cali, Santa Helena	4.600	5.000	4.850	n.d.
Cartagena, Bazurto	4.000	4.200	4.050	=
Cúcuta, Cenabastos	4.074	4.300	4.191	+
Florencia (Caquetá)	5.200	5.400	5.300	=
Ibagué, Plaza La 21	5.800	6.000	5.867	=
Medellín, Central Mayorista de Antioquia	4.600	5.350	4.850	=
Medellín, Plaza Minorista José María Villa	4.400	4.600	4.467	-
Montería, Mercado del Sur	4.200	4.400	4.333	+
Neiva, Surabastos	5.200	5.400	5.300	=
Palmira (Valle del Cauca)	4.800	4.800	4.800	=
Pasto, El Potrerillo	7.600	8.000	7.800	=
<b>Pierna pernil con rabadilla (continuación)</b>				
Santa Marta (Magdalena)	3.400	3.900	3.600	+
Sincelejo, Nuevo Mercado	4.400	4.400	4.400	=
Tuluá (Valle del Cauca)	5.300	5.600	5.433	=
Valledupar, Mercado Nuevo	3.300	3.800	3.533	=
Villavicencio, CAV	5.400	5.800	5.550	=
<b>Pierna pernil sin rabadilla</b>				
Bogotá, D. C., Corabastos	6.600	7.600	7.100	+
Bogotá, D. C., Frigorífico Ble Ltda.	7.400	7.500	7.417	=
Bogotá, D. C., Frigorífico Guadalupe	7.000	7.400	7.067	-
Bogotá, D. C., Paloquemao	7.200	7.800	7.650	+
Bogotá, D. C., Plaza Las Flores	6.000	6.400	6.300	+
Bucaramanga, Frigoríficos	6.350	7.000	6.650	+
<b>Piernas de pollo</b>				
Armenia, Mercar	7.200	7.200	7.200	-
Bogotá, D. C., Corabastos	7.500	7.600	7.550	+
Bogotá, D. C., Frigorífico Ble Ltda.	8.200	8.800	8.467	+
Bogotá, D. C., Frigorífico Guadalupe	7.800	8.500	7.950	+
Bogotá, D. C., Paloquemao	7.000	7.800	7.600	-
Bogotá, D. C., Plaza Las Flores	6.000	6.800	6.500	+
Bucaramanga, Frigoríficos	7.100	7.900	7.400	+
Cali, Santa Helena	5.400	5.600	5.500	=
Cartagena, Bazurto	7.200	7.400	7.350	=
Cúcuta, Cenabastos	5.500	6.300	5.795	-
Manizales, Centro Galerías	5.000	5.500	5.333	=
Medellín, Central Mayorista de Antioquia	6.900	7.300	7.067	=
Medellín, Plaza Minorista José María Villa	4.800	5.200	5.067	-
Palmira (Valle del Cauca)	6.400	6.600	6.500	-
Pasto, El Potrerillo	7.800	8.400	8.133	=
Popayán, Plaza de mercado del barrio Bolívar	5.800	5.800	5.800	-
Tuluá (Valle del Cauca)	6.400	6.800	6.533	=
Valledupar, Mercado Nuevo	5.800	6.000	5.933	=
<b>Pollo entero congelado sin vísceras</b>				
Arauca (Arauca)	6.100	6.300	6.200	=
Barranquilla, Barranquillita	4.500	4.600	4.525	=
Barranquilla, Granabastos	4.800	5.000	4.933	+
Bucaramanga, Frigoríficos	6.300	6.300	6.300	=
Cali, Galería Alameda	5.400	6.500	5.967	=
Cali, Santa Helena	5.000	5.400	5.250	+
Cartagena, Bazurto	4.900	5.000	4.975	=
Medellín, Central Mayorista de Antioquia	5.500	6.500	5.900	=
Medellín, Plaza Minorista José María Villa	5.600	6.200	5.800	+

**Cuadro 7.** Mercados mayoristas. Precios de venta de carnes (conclusión)  
2018 (10 al 16 de febrero)

Productos y mercados	Pesos por kilogramo			
	Precios			Tenden- cia
	Mínimo	Máximo	Medio	
<b>Pollo entero congelado sin vísceras (continuación)</b>				
Montería, Mercado del Sur	5.000	5.500	5.233	=
Pasto, El Potrerillo	7.600	8.000	7.800	=
Popayán, Plaza de mercado del barrio Bolívar	6.400	6.600	6.467	+
Santa Marta (Magdalena)	4.400	4.800	4.567	=
Valledupar, Mercado Nuevo	4.500	5.000	4.667	=
<b>Pollo entero fresco con vísceras</b>				
Ibagué, Plaza La 21	5.800	6.000	5.867	=
<b>Pollo entero fresco sin vísceras</b>				
Armenia, Mercar	5.600	6.300	5.867	-
Bogotá, D. C., Corabastos	6.600	7.400	7.000	+
Bogotá, D. C., Frigorífico Ble Ltda.	6.400	6.800	6.517	+
Bogotá, D. C., Frigorífico Guadalupe	5.900	6.500	6.317	+

**TENDENCIAS**

---	-
Variación mayor al -20 %	Variación entre 0 % y -10 %
--	=
Variación entre -10 % y -20 %	Variación igual a 0 %

Productos y mercados	Pesos por kilogramo			
	Precios			Tenden- cia
	Mínimo	Máximo	Medio	
<b>Pollo entero fresco sin vísceras (continuación)</b>				
Bogotá, D. C., Paloquemao	6.000	6.800	6.600	-
Bogotá, D. C., Plaza Las Flores	5.800	6.400	6.133	+
Bucaramanga, Frigoríficos	6.300	6.400	6.350	=
Cúcuta, Cenabastos	4.800	5.700	5.170	-
Ibagué, Frigorífico Carlina	7.000	7.000	7.000	=
Ibagué, Plaza La 21	6.000	7.000	6.467	+
Palmira (Valle del Cauca)	5.800	5.800	5.800	=
Pasto, El Potrerillo	7.600	8.000	7.800	=
Sincelejo, Nuevo Mercado	5.400	5.600	5.450	=
Tuluá (Valle del Cauca)	6.600	7.000	6.750	=
Villavicencio, CAV	5.600	6.000	5.875	+
<b>Rabadillas de pollo</b>				
Armenia, Mercar	2.100	2.400	2.267	+++
Bucaramanga, Frigoríficos	2.400	2.850	2.625	=
Manizales, Centro Galerías	1.700	2.000	1.850	=

+	+++
Variación entre 0 % y 10 %	Variación mayor al 20 %
++	n. d.
Variación entre 10 % y 20 %	No determinado

**Cuadro 8.** Mercados mayoristas. Precios de venta de pescados 2018 (10 al 16 de febrero)

Productos y mercados	Pesos por kilogramo			
	Mínimo	Máximo	Medio	Tendencia
<b>Almejas con concha</b>				
Cali, Galería Alameda	7.000	9.000	8.000	+
Cali, Santa Helena	7.400	7.600	7.500	=
Medellín, Central Mayorista de Antioquia	6.800	8.000	7.567	=
<b>Almejas sin concha</b>				
Cali, Galería Alameda	14.000	16.400	15.133	=
Cali, Santa Helena	11.800	12.500	12.167	+
Medellín, Central Mayorista de Antioquia	15.800	17.000	16.267	=
Palmira (Valle del Cauca)	12.500	12.500	12.500	+
<b>Bagre rayado en postas congelado</b>				
Armenia, Mercar	19.000	21.000	20.000	=
Bogotá, D. C., Paloquemao	17.000	18.000	17.750	+
Manizales, Centro Galerías	20.000	20.000	20.000	=
Medellín, Central Mayorista de Antioquia	25.000	28.000	26.000	=
Tunja, Complejo de Servicios del Sur	16.000	17.000	16.500	+
Villavicencio, CAV	16.000	17.000	16.750	+
<b>Bagre rayado entero congelado</b>				
Bogotá, D. C., Plaza Las Flores	12.000	12.400	12.067	+
Cali, Galería Alameda	20.000	22.000	21.000	=
Cali, Santa Helena	15.200	15.700	15.467	-
Palmira (Valle del Cauca)	15.500	15.600	15.550	+
Pereira, Mercasa	18.000	18.000	18.000	=
Popayán, Plaza de mercado del barrio Bolívar	15.800	16.000	15.867	+
Santa Marta (Magdalena)	12.000	15.000	13.667	-
Yopal (Casanare)	10.500	11.000	10.875	n.d.
<b>Bagre rayado entero fresco</b>				
Arauca (Arauca)	8.500	8.500	8.500	=
Bogotá, D. C., Paloquemao	17.000	18.000	17.750	+
Bucaramanga, Centroabastos	12.800	13.600	13.200	=
Cúcuta, La Nueva Sexta	9.000	10.000	9.833	+
Florencia (Caquetá)	14.000	16.000	15.000	-
Ibagué, Plaza La 21	12.800	13.600	13.200	+
Montería, Mercado del Sur	9.800	10.000	9.950	+
Neiva, Surabastos	10.000	12.000	11.000	+
Santa Marta (Magdalena)	12.000	15.000	13.667	-
Valledupar, Mercado Nuevo	12.000	13.000	12.333	-
Villavicencio, CAV	13.000	14.000	13.500	+
<b>Basa, filete congelado importado (continuación)</b>				
Bogotá, D. C., Paloquemao	9.500	9.800	9.725	-
Bogotá, D. C., Plaza Las Flores	7.000	7.300	7.050	+
Bucaramanga, Centroabastos	6.500	6.500	6.500	=
Cali, Galería Alameda	9.500	11.600	10.633	+
Cali, Santa Helena	7.000	7.500	7.333	+
Cúcuta, La Nueva Sexta	7.500	8.000	7.625	+
Medellín, Central Mayorista de Antioquia	10.000	12.500	10.833	=
Palmira (Valle del Cauca)	9.000	9.000	9.000	+
<b>Blanquillo entero fresco</b>				
Bucaramanga, Centroabastos	9.600	10.400	9.800	-
Montería, Mercado del Sur	8.500	8.700	8.633	+
Valledupar, Mercado Nuevo	8.000	8.000	8.000	-
<b>Bocachico criollo fresco</b>				
Arauca (Arauca)	7.820	7.820	7.820	=
Bogotá, D. C., Plaza Las Flores	9.600	9.600	9.600	-
Cúcuta, La Nueva Sexta	6.000	7.500	6.708	+
Montería, Mercado del Sur	10.000	10.000	10.000	=
Neiva, Surabastos	8.000	8.000	8.000	-
Valledupar, Mercado Nuevo	12.000	13.000	12.333	+
Villavicencio, CAV	10.000	12.000	11.000	-
Yopal (Casanare)	7.000	7.000	7.000	n.d.
<b>Bocachico importado congelado</b>				
Armenia, Mercar	8.200	8.400	8.267	+
Barranquilla, Barranquillita	8.000	8.300	8.125	+
Cali, Galería Alameda	8.000	10.000	9.000	=
Cali, Santa Helena	7.400	7.500	7.433	-
Cartagena, Bazurto	6.000	6.200	6.050	=
Cúcuta, La Nueva Sexta	7.500	9.000	8.125	+
Manizales, Centro Galerías	8.000	12.000	9.333	=
Medellín, Central Mayorista de Antioquia	8.000	9.000	8.400	=
Montería, Mercado del Sur	8.000	8.000	8.000	=
Palmira (Valle del Cauca)	7.200	7.500	7.325	+
Pereira, Mercasa	6.800	7.000	6.900	-
Popayán, Plaza de mercado del barrio Bolívar	7.600	7.800	7.667	=
Santa Marta (Magdalena)	7.500	8.000	7.625	-
Sincelejo, Nuevo Mercado	7.000	7.000	7.000	=
Tuluá (Valle del Cauca)	7.900	9.000	8.450	=
Valledupar, Mercado Nuevo	7.000	7.000	7.000	=
<b>Cachama de cultivo fresca</b>				
Arauca (Arauca)	7.000	7.000	7.000	=
Bogotá, D. C., Plaza Las Flores	6.400	6.800	6.467	-
Bucaramanga, Centroabastos	7.200	8.000	7.650	+



**Cuadro 8.** Mercados mayoristas. Precios de venta de pescados (continuación)  
2018 (10 al 16 de febrero)

Productos y mercados	Pesos por kilogramo			Tendencia
	Mínimo	Máximo	Medio	
<b>Cachama de cultivo fresca (continuación)</b>				
Cúcuta, La Nueva Sexta	6.000	6.500	6.250	+
Montería, Mercado del Sur	6.700	6.900	6.800	+
Villavicencio, CAV	6.400	7.000	6.600	+
Yopal (Casanare)	7.000	7.000	7.000	+
<b>Calamar anillos</b>				
Bogotá, D. C., Corabastos	20.000	22.000	21.000	-
Bogotá, D. C., Paloquemao	24.000	24.600	24.450	-
Cali, Santa Helena	22.000	23.000	22.667	+
Medellín, Central Mayorista de Antioquia	23.500	25.000	24.167	=
<b>Calamar blanco entero</b>				
Cali, Santa Helena	9.000	9.700	9.400	=
Tuluá (Valle del Cauca)	8.000	9.500	8.750	=
<b>Calamar morado entero</b>				
Bogotá, D. C., Corabastos	14.000	15.000	14.625	+
Cali, Galería Alameda	12.000	13.000	12.500	=
Cali, Santa Helena	12.800	13.500	13.167	-
<b>Camarón tigre precocido seco</b>				
Bogotá, D. C., Paloquemao	34.000	35.600	34.800	-
Cali, Galería Alameda	27.000	30.000	28.667	+
Cali, Santa Helena	32.000	33.800	32.933	+
Medellín, Central Mayorista de Antioquia	34.000	37.000	35.333	=
Popayán, Plaza de mercado del barrio Bolívar	33.000	33.000	33.000	+
<b>Camarón titi precocido seco</b>				
Armenia, Mercar	32.000	32.000	32.000	-
Bogotá, D. C., Corabastos	27.500	29.000	28.000	+
Bogotá, D. C., Paloquemao	29.000	30.000	29.750	+
Pereira, Mercasa	14.000	14.000	14.000	=
Popayán, Plaza de mercado del barrio Bolívar	18.600	18.600	18.600	+
<b>Capaz Magdalena fresco</b>				
Florencia (Caquetá)	10.000	10.000	10.000	=
Ibagué, Plaza La 21	15.200	16.000	15.733	-
<b>Cazuela de mariscos (paquete)</b>				
Bogotá, D. C., Corabastos	11.000	12.500	11.750	-
Bogotá, D. C., Paloquemao	11.600	12.000	11.700	+
Medellín, Central Mayorista de Antioquia	18.600	21.600	19.933	=

Productos y mercados	Pesos por kilogramo			Tendencia
	Mínimo	Máximo	Medio	
<b>Corvina, filete congelado nacional</b>				
Buenaventura (Valle del Cauca)	29.000	32.000	30.333	=
Cali, Galería Alameda	30.000	38.000	34.333	-
Cali, Santa Helena	31.000	32.000	31.667	=
<b>Langostino U12</b>				
Medellín, Central Mayorista de Antioquia	96.000	96.000	96.000	=
<b>Langostino 16-20</b>				
Bogotá, D. C., Corabastos	58.000	60.000	59.000	=
Medellín, Central Mayorista de Antioquia	62.000	70.000	67.333	=
<b>Merluza, filete importado</b>				
Armenia, Mercar	11.200	11.600	11.400	-
Cali, Galería Alameda	13.000	14.000	13.500	-
Cali, Santa Helena	9.800	10.200	10.000	=
Medellín, Central Mayorista de Antioquia	10.500	13.000	11.833	=
<b>Merluza, filete nacional</b>				
Bogotá, D. C., Corabastos	30.000	32.000	31.000	+
Bogotá, D. C., Paloquemao	34.000	35.000	34.500	-
Cali, Galería Alameda	38.000	40.000	39.000	=
Cali, Santa Helena	27.000	29.000	28.000	=
<b>Mojarra lora entera congelada</b>				
Armenia, Mercar	10.000	10.000	10.000	=
Barranquilla, Barranquillita	5.000	5.300	5.175	+
Cartagena, Bazurto	7.000	7.200	7.150	=
Santa Marta (Magdalena)	8.000	8.000	8.000	n.d.
<b>Mojarra lora entera fresca</b>				
Barranquilla, Barranquillita	5.800	6.200	6.000	-
Cartagena, Bazurto	7.500	7.600	7.525	-
Montería, Mercado del Sur	7.500	7.500	7.500	=
Santa Marta (Magdalena)	8.000	8.000	8.000	n.d.
Valledupar, Mercado Nuevo	7.000	8.000	7.333	-
<b>Nicuro fresco</b>				
Tunja, Complejo de Servicios del Sur	8.000	8.000	8.000	=
Villavicencio, CAV	9.600	11.000	10.200	+
<b>Palmitos de mar</b>				
Bogotá, D. C., Corabastos	10.000	10.500	10.250	-
Bogotá, D. C., Paloquemao	11.000	11.200	11.100	+
Medellín, Central Mayorista de Antioquia	9.600	12.400	10.667	=

**Cuadro 8.** Mercados mayoristas. Precios de venta de pescados (continuación)  
2018 (10 al 16 de febrero)

Productos y mercados	Pesos por kilogramo				Tendencia	Productos y mercados	Pesos por kilogramo				Tendencia
	Mínimo	Máximo	Medio				Mínimo	Máximo	Medio		
<b>Pargo rojo entero congelado</b>						<b>Sierra entera congelada (continuación)</b>					
Armenia, Mercar	21.000	23.000	22.000		-	Bogotá, D. C., Paloquemao	15.600	16.000	15.700		+
Cali, Galería Alameda	14.000	18.000	16.000		=	Buenaventura (Valle del Cauca)	9.000	13.000	10.667		=
Cali, Santa Helena	14.800	15.300	15.033		=	Cali, Galería Alameda	14.000	16.000	15.000		=
Medellín, Central Mayorista de Antioquia	22.000	27.000	24.667		=	Cali, Santa Helena	11.700	12.600	12.100		=
Palmira (Valle del Cauca)	14.500	15.000	14.875		-	Medellín, Central Mayorista de Antioquia	14.000	15.000	14.667		=
Tuluá (Valle del Cauca)	15.800	17.000	16.400		=	Palmira (Valle del Cauca)	14.000	14.000	14.000		+
						Santa Marta (Magdalena)	20.000	22.000	20.667		=
<b>Pargo rojo entero fresco</b>						<b>Tilapia, filete congelado</b>					
Cartagena, Bazurto	20.000	22.000	20.667		=	Bogotá, D. C., Corabastos	13.600	14.000	13.800		-
Santa Marta (Magdalena)	16.000	18.000	16.667		n.d.	Cali, Galería Alameda	14.000	16.000	15.100		-
Valledupar, Mercado Nuevo	20.000	23.000	21.500		+	Cali, Santa Helena	12.600	13.000	12.800		=
						Medellín, Central Mayorista de Antioquia	14.500	15.000	14.833		=
<b>Pargo rojo platero</b>						<b>Tilapia, lomitos</b>					
Buenaventura (Valle del Cauca)	17.000	18.000	17.667		=	Medellín, Central Mayorista de Antioquia	6.400	7.000	6.633		=
Cartagena, Bazurto	20.000	20.000	20.000		=						
Popayán, Plaza de mercado del barrio Bolívar	15.000	15.200	15.133		+	<b>Tilapia roja entera congelada</b>					
Santa Marta (Magdalena)	20.000	20.000	20.000		-	Barranquilla, Barranquillita	6.200	6.400	6.325		+
						Cali, Galería Alameda	10.500	14.600	12.367		-
<b>Pescado cabezas</b>						<b>Tilapia roja entera fresca</b>					
Armenia, Mercar	3.200	3.400	3.333		-	Barranquilla, Barranquillita	7.300	7.500	7.425		+
Bogotá, D. C., Paloquemao	6.000	6.000	6.000		=	Bogotá, D. C., Paloquemao	15.600	16.000	15.800		+
Cali, Galería Alameda	4.000	6.000	5.000		=	Bogotá, D. C., Plaza Las Flores	6.400	6.640	6.440		+
Cali, Santa Helena	6.000	6.000	6.000		=	Bucaramanga, Centroabastos	7.200	8.000	7.650		+
Palmira (Valle del Cauca)	5.500	5.500	5.500		-	Cartagena, Bazurto	9.400	9.500	9.475		=
Pereira, Mercasa	2.400	2.500	2.450		+	Cúcuta, La Nueva Sexta	7.500	7.500	7.500		=
Popayán, Plaza de mercado del barrio Bolívar	5.000	5.200	5.133		-	Florencia (Caquetá)	10.000	10.000	10.000		=
						Ibagué, Plaza La 21	6.400	6.800	6.667		-
<b>Róbalo, filete congelado</b>						<b>Tilapia roja entera fresca</b>					
Manizales, Centro Galerías	11.500	11.500	11.500		=	Montería, Mercado del Sur	8.400	8.500	8.467		=
Medellín, Central Mayorista de Antioquia	40.000	45.000	42.667		=	Neiva, Surabastos	6.400	6.400	6.400		-
<b>Salmón, filete congelado</b>											
Armenia, Mercar	44.000	44.000	44.000		=						
Bogotá, D. C., Corabastos	35.000	36.000	35.500		+						
Bogotá, D. C., Paloquemao	40.000	42.000	41.500		+						
Cali, Galería Alameda	40.000	44.000	42.000		=						
Cali, Santa Helena	38.000	40.000	39.000		=						
Medellín, Central Mayorista de Antioquia	40.000	44.000	41.333		=						
Palmira (Valle del Cauca)	36.500	37.500	37.250		=						
Popayán, Plaza de mercado del barrio Bolívar	40.000	40.000	40.000		+						
<b>Sierra entera congelada</b>											
Armenia, Mercar	15.000	15.600	15.200		+						
Bogotá, D. C., Corabastos	13.000	13.500	13.250		+						

**Cuadro 8.** Mercados mayoristas. Precios de venta de pescados (conclusión)  
2018 (10 al 16 de febrero)

Productos y mercados	Pesos por kilogramo			Tendencia
	Mínimo	Máximo	Medio	
<b>Tilapia roja entera fresca (continuación)</b>				
Tunja, Complejo de Servicios del Sur	10.000	12.000	11.000	+
Valledupar, Mercado Nuevo	9.000	10.000	9.667	=
Villavicencio, CAV	7.700	8.000	7.925	+
Yopal (Casanare)	7.000	7.000	7.000	-
<b>Toyo blanco, filete congelado</b>				
Bogotá, D. C., Paloquemao	15.000	15.800	15.450	+
Cali, Santa Helena	9.800	10.000	9.933	=
Palmira (Valle del Cauca)	11.000	11.500	11.125	+
Popayán, Plaza de mercado del barrio Bolívar	10.000	10.000	10.000	=
Tuluá (Valle del Cauca)	11.000	12.000	11.500	=
<b>Trucha en corte mariposa</b>				
Armenia, Mercar	15.600	16.000	15.867	-

**TENDENCIAS**

---	-
Variación mayor al -20 %	Variación entre 0 % y -10 %
--	=
Variación entre -10 % y -20 %	Variación igual a 0 %

Productos y mercados	Pesos por kilogramo			Tendencia
	Mínimo	Máximo	Medio	
<b>Trucha en corte mariposa (continuación)</b>				
Bogotá, D. C., Corabastos	14.000	15.000	14.625	-
Bogotá, D. C., Paloquemao	16.600	17.000	16.800	-
Bogotá, D. C., Plaza Las Flores	14.000	14.500	14.083	-
Cali, Galería Alameda	15.000	16.000	15.667	=
Cali, Santa Helena	14.700	15.500	15.067	=
Manizales, Centro Galerías	14.500	16.000	15.167	=
Medellín, Central Mayorista de Antioquia	15.000	18.000	16.333	=
Palmira (Valle del Cauca)	14.500	14.500	14.500	-
Pereira, Mercasa	14.000	15.000	14.500	-
Popayán, Plaza de mercado del barrio Bolívar	14.600	14.800	14.733	+
<b>Trucha entera fresca</b>				
Pasto, El Potrerillo	11.000	12.000	11.500	=

+	+++
Variación entre 0 % y 10 %	Variación mayor al 20 %
++	n. d.
Variación entre 10 % y 20 %	No determinado

**Cuadro 9.** Mercados mayoristas. Precios de venta de productos procesados 2018 (10 al 16 de febrero)

Productos y mercados	Pesos por kilogramo				Tendencia	Productos y mercados	Pesos por kilogramo				Tendencia
	Mínimo	Máximo	Medio				Mínimo	Máximo	Medio		
<b>Aceite girasol</b>						<b>Arveja enlatada (continuación)</b>					
Barranquilla, Barranquillita	7.458	7.583	7.521		+	Santa Marta (Magdalena)	6.116	7.056	6.519		=
Barranquilla, Granabastos	7.733	8.125	7.947		-	Valledupar, Mercado Nuevo	7.639	8.333	8.102		=
Cartagena, Bazurto	7.037	7.222	7.083		=	<b>Avena en hojuelas</b>					
Montería, Mercado del Sur	6.667	6.800	6.733		+	Armenia, Mercar	7.250	7.708	7.556		+
Pereira, Mercasa	7.100	8.740	7.920		-	Barranquilla, Barranquillita	7.260	7.333	7.289		+
Santa Marta (Magdalena)	11.111	11.111	11.111		=	Barranquilla, Granabastos	7.204	7.272	7.244		-
Sincelejo, Nuevo Mercado	5.892	6.250	6.031		=	Bogotá, D. C., Corabastos	7.208	7.333	7.260		+
Valledupar, Mercado Nuevo	7.917	8.333	8.111		=	Bogotá, D. C., Paloquemao	7.500	7.583	7.542		-
<b>Aceite vegetal mezcla</b>						Bogotá, D. C., Plaza España	7.583	7.750	7.667		-
Armenia, Mercar	5.625	5.708	5.681		=	Bucaramanga, Centroabastos	6.833	7.000	6.944		=
Barranquilla, Barranquillita	4.083	4.167	4.110		+	Bucaramanga, Mercados del centro	6.967	7.000	6.989		-
Barranquilla, Granabastos	4.150	4.294	4.255		+	Cali, La Floresta	7.000	7.188	7.090		=
Bogotá, D. C., Corabastos	4.750	4.833	4.802		+	Cali, Santa Helena	6.750	6.875	6.799		-
Bogotá, D. C., Paloquemao	4.792	4.833	4.813		+	Cali, Siloé	6.667	7.500	7.083		=
Bucaramanga, Centroabastos	4.352	5.222	4.764		=	Cartagena, Bazurto	6.771	7.083	6.849		=
Bucaramanga, Mercados del centro	4.718	5.463	5.087		=	Cartago (Valle del Cauca)	6.875	7.500	7.125		=
Buenaventura (Valle del Cauca)	4.708	5.858	5.272		=	Cúcuta, Cenabastos	6.917	7.333	7.083		+
Cali, La Floresta	5.417	6.167	5.792		=	Cúcuta, La Nueva Sexta	6.667	7.083	6.861		=
Cali, Santa Helena	5.325	5.833	5.590		+	Ibagué, Plaza La 21	6.467	7.567	7.175		=
Cali, Siloé	5.833	6.333	6.063		-	Neiva, Surabastos	7.167	7.583	7.396		-
Cartagena, Bazurto	4.500	4.583	4.521		=	Palmira (Valle del Cauca)	7.250	7.750	7.438		+
Cartago (Valle del Cauca)	4.825	5.167	5.007		=	Pamplona (Norte de Santander)	6.167	6.500	6.306		+
Cúcuta, Cenabastos	4.259	4.630	4.421		-	Pereira, Mercasa	7.100	7.100	7.100		=
Cúcuta, La Nueva Sexta	4.167	4.259	4.213		-	Popayán, Plaza de mercado del barrio Bolívar	6.917	7.017	6.950		-
Florencia (Caquetá)	4.125	4.250	4.188		=	Santa Marta (Magdalena)	6.667	7.500	6.979		=
Ibagué, Plaza La 21	4.250	4.667	4.421		-	Sincelejo, Nuevo Mercado	6.667	7.104	6.823		+
Manizales, Centro Galerías	4.583	5.667	5.135		=	Tuluá (Valle del Cauca)	7.031	7.875	7.330		=
Medellín, Central Mayorista de Antioquia	4.583	4.667	4.625		-	Valledupar, Mercado Nuevo	5.167	5.333	5.278		=
Medellín, Plaza Minorista José María Villa	5.417	5.667	5.528		+	Villavicencio, CAV	7.167	7.396	7.260		+
Montería, Mercado del Sur	4.333	4.333	4.333		-	<b>Avena molida</b>					
Neiva, Surabastos	4.750	5.417	5.081		+	Bogotá, D. C., Corabastos	7.208	7.333	7.260		+
Palmira (Valle del Cauca)	4.750	5.600	5.181		-	Bogotá, D. C., Paloquemao	7.500	7.583	7.542		-
Pamplona (Norte de Santander)	3.889	3.889	3.889		=	Bogotá, D. C., Plaza España	7.583	7.750	7.667		-
Pasto, El Potrerillo	5.750	6.000	5.875		+	Cali, La Floresta	7.000	7.188	7.090		=
Popayán, Plaza de mercado del barrio Bolívar	3.917	3.992	3.963		=	Cali, Santa Helena	6.750	6.875	6.799		-
Santa Marta (Magdalena)	4.833	5.500	5.108		=	Cali, Siloé	6.667	7.500	7.083		=
Sincelejo, Nuevo Mercado	4.000	4.167	4.104		=	Ibagué, Plaza La 21	6.467	7.567	7.192		=
Tuluá (Valle del Cauca)	4.692	5.500	5.089		=	Neiva, Surabastos	7.167	7.583	7.396		-
Valledupar, Mercado Nuevo	4.417	4.667	4.500		=	Palmira (Valle del Cauca)	7.250	7.750	7.438		+
Villavicencio, CAV	4.167	6.200	5.110		+	Pereira, Mercasa	7.100	7.100	7.100		=
<b>Arveja enlatada</b>						Popayán, Plaza de mercado del barrio Bolívar	7.000	7.083	7.028		-
Barranquilla, Barranquillita	5.981	6.048	6.006		+	Tuluá (Valle del Cauca)	7.031	7.875	7.330		=
Medellín, Central Mayorista de Antioquia	6.466	6.753	6.573		=	Villavicencio, CAV	7.167	7.396	7.260		=
Medellín, Plaza Minorista José María Villa	8.264	8.681	8.519		=	<b>Azúcar morena</b>					
						Bogotá, D. C., Corabastos	2.240	2.320	2.290		-

**Cuadro 9.** Mercados mayoristas. Precios de venta de productos procesados (continuación)  
2018 (10 al 16 de febrero)

Productos y mercados	Pesos por kilogramo			
	Mínimo	Máximo	Medio	Tendencia
<b>Azúcar morena (continuación)</b>				
Bogotá, D. C., Plaza España	2.360	2.400	2.380	-
Cali, La Floresta	2.720	2.800	2.773	=
Cali, Santa Helena	2.560	2.600	2.587	+
Cali, Siloé	2.600	2.720	2.660	+
Cartago (Valle del Cauca)	2.480	2.520	2.499	=
Ibagué, Plaza La 21	2.140	2.320	2.233	=
Medellín, Central Mayorista de Antioquia	2.220	2.280	2.245	=
Medellín, Plaza Minorista José María Villa	2.320	2.320	2.320	+
Pamplona (Norte de Santander)	2.560	2.800	2.680	+
Pasto, El Potrerillo	2.720	2.800	2.760	=
Tuluá (Valle del Cauca)	2.384	2.700	2.513	=
<b>Azúcar refinada</b>				
Barranquilla, Barranquillita	2.500	2.536	2.521	-
Barranquilla, Granabastos	2.000	2.204	2.092	-
Bogotá, D. C., Plaza Las Flores	2.080	2.100	2.093	+
Bucaramanga, Centroabastos	2.333	2.417	2.361	=
Bucaramanga, Mercados del centro	2.333	2.500	2.417	+
Cartagena, Bazaruto	2.560	2.640	2.580	=
Cúcuta, Cenabastos	2.760	2.840	2.800	=
Ibagué, Plaza La 21	2.100	2.200	2.167	-
Medellín, Central Mayorista de Antioquia	2.160	2.200	2.190	=
Montería, Mercado del Sur	1.960	1.980	1.975	+
Neiva, Surabastos	1.920	2.000	1.955	-
Pamplona (Norte de Santander)	2.080	2.120	2.100	+
Pasto, El Potrerillo	2.020	2.060	2.040	=
Santa Marta (Magdalena)	2.240	2.400	2.320	-
Sincelejo, Nuevo Mercado	2.544	2.640	2.595	=
Valledupar, Mercado Nuevo	2.280	2.520	2.360	=
Villavicencio, CAV	2.400	2.440	2.410	=
<b>Azúcar sulfitada</b>				
Armenia, Mercar	2.080	2.160	2.133	=
Barranquilla, Barranquillita	1.930	1.940	1.935	+
Barranquilla, Granabastos	1.800	1.957	1.864	-
Bogotá, D. C., Corabastos	1.920	2.040	2.000	+
Bogotá, D. C., Paloquemao	2.240	2.320	2.280	+
Bogotá, D. C., Plaza España	2.000	2.040	2.028	+
Bucaramanga, Centroabastos	2.000	2.040	2.013	=
Bucaramanga, Mercados del centro	1.960	2.000	1.987	-
Buenaventura (Valle del Cauca)	1.970	2.040	2.010	-
Cali, La Floresta	1.900	1.900	1.900	-
Cali, Santa Helena	1.880	1.920	1.900	-
Cali, Siloé	1.840	1.900	1.870	-
Cartagena, Bazaruto	1.900	1.940	1.910	=
Cartago (Valle del Cauca)	1.900	1.940	1.920	=
Ibagué, Plaza La 21	1.920	1.960	1.935	-
<b>Azúcar sulfitada (continuación)</b>				
Manizales, Centro Galerías	2.100	2.200	2.130	-
Medellín, Central Mayorista de Antioquia	1.800	2.020	1.940	-
Palmira (Valle del Cauca)	1.980	2.000	1.985	+
Popayán, Plaza de mercado del barrio Bolívar	1.920	1.960	1.940	-
Santa Marta (Magdalena)	1.890	1.920	1.903	-
Sincelejo, Nuevo Mercado	1.800	1.840	1.815	-
Tuluá (Valle del Cauca)	1.840	1.960	1.910	-
Valledupar, Mercado Nuevo	1.920	1.960	1.940	=
Villavicencio, CAV	2.000	2.100	2.050	-
<b>Bocadillo veleño</b>				
Bogotá, D. C., Corabastos	250	256	253	+
Bogotá, D. C., Paloquemao	250	256	253	+
<b>Café instantáneo</b>				
Barranquilla, Barranquillita	75.098	75.245	75.196	=
Barranquilla, Granabastos	71.078	76.471	74.081	-
Bogotá, D. C., Corabastos	67.157	68.627	67.745	-
Bogotá, D. C., Plaza España	72.549	74.020	73.529	+
Buenaventura (Valle del Cauca)	80.112	83.529	81.780	+
Cali, La Floresta	85.833	90.000	87.944	=
Cali, Santa Helena	77.647	81.307	79.651	=
Cali, Siloé	87.500	88.333	87.917	-
Cartagena, Bazaruto	67.647	68.627	68.382	=
Cartago (Valle del Cauca)	67.000	75.833	70.944	=
Cúcuta, Cenabastos	69.118	73.039	71.405	-
Florencia (Caquetá)	71.324	72.353	71.838	=
Medellín, Central Mayorista de Antioquia	79.085	79.739	79.412	=
Medellín, Plaza Minorista José María Villa	78.431	80.392	79.085	-
Neiva, Surabastos	63.725	68.627	66.544	-
Palmira (Valle del Cauca)	85.294	86.471	85.882	-
Pamplona (Norte de Santander)	66.176	67.157	66.830	+
Pasto, El Potrerillo	85.621	86.928	86.275	=
Popayán, Plaza de mercado del barrio Bolívar	82.353	83.007	82.789	=
Santa Marta (Magdalena)	68.627	76.471	73.186	=
Sincelejo, Nuevo Mercado	70.294	75.392	73.333	+
Tuluá (Valle del Cauca)	80.000	85.882	82.200	=
Valledupar, Mercado Nuevo	61.765	64.706	63.725	=
<b>Café molido</b>				
Armenia, Mercar	16.000	16.200	16.133	=
Barranquilla, Barranquillita	17.100	17.200	17.133	+
Barranquilla, Granabastos	15.517	17.500	16.379	+
Bogotá, D. C., Paloquemao	15.400	15.600	15.500	+
Bogotá, D. C., Plaza España	14.000	14.200	14.100	+

**Cuadro 9.** Mercados mayoristas. Precios de venta de productos procesados (continuación)  
2018 (10 al 16 de febrero)

Productos y mercados	Pesos por kilogramo				Tendencia	Productos y mercados	Pesos por kilogramo				Tendencia
	Mínimo	Máximo	Medio				Mínimo	Máximo	Medio		
<b>Café molido (continuación)</b>						<b>Chocolate dulce (continuación)</b>					
Bucaramanga, Centroabastos	16.167	16.600	16.389	=		Cúcuta, La Nueva Sexta	9.583	10.000	9.792	=	
Bucaramanga, Mercados del centro	15.552	16.320	15.957	-		Florencia (Caquetá)	9.860	9.920	9.890	=	
Cali, La Floresta	14.000	14.400	14.187	=		Ibagué, Plaza La 21	10.000	10.300	10.075	=	
Cali, Santa Helena	14.000	14.000	14.000	=		Montería, Mercado del Sur	12.000	12.000	12.000	=	
Cali, Siloé	13.600	14.400	14.000	-		Neiva, Surabastos	9.792	10.417	10.104	-	
Cartagena, Bazurto	15.167	15.333	15.208	=		Pamplona (Norte de Santander)	10.000	10.208	10.104	-	
Cartago (Valle del Cauca)	13.600	14.400	14.000	=		Santa Marta (Magdalena)	10.083	11.250	10.683	=	
Cúcuta, Cenabastos	16.333	17.167	16.639	+		Sincelejo, Nuevo Mercado	13.400	13.800	13.700	=	
Florencia (Caquetá)	16.160	16.500	16.330	=		Valledupar, Mercado Nuevo	12.000	12.000	12.000	=	
Ibagué, Plaza La 21	16.800	17.800	17.250	=		Villavicencio, CAV	10.063	10.567	10.323	=	
Manizales, Centro Galerías	14.400	15.200	14.850	=		<b>Chocolate instantáneo</b>					
Medellín, Central Mayorista de Antioquia	14.600	14.880	14.770	=		Medellín, Central Mayorista de Antioquia	18.542	18.836	18.712	=	
Montería, Mercado del Sur	15.360	15.600	15.440	-		<b>Color (bolsita)</b>					
Neiva, Surabastos	15.600	16.000	15.850	-		Ibagué, Plaza La 21	22.000	24.000	23.000	=	
Palmira (Valle del Cauca)	14.500	14.700	14.575	+		Medellín, Central Mayorista de Antioquia	14.881	15.476	15.030	=	
Popayán, Plaza de mercado del barrio Bolívar	14.400	14.480	14.427	-		Medellín, Plaza Minorista José María Villa	16.667	18.452	17.262	=	
Santa Marta (Magdalena)	15.000	17.600	16.902	=		Neiva, Surabastos	15.000	15.250	15.094	+	
Sincelejo, Nuevo Mercado	17.500	17.800	17.617	=		<b>Fécula de maíz</b>					
Tuluá (Valle del Cauca)	14.000	14.480	14.213	=		Armenia, Mercar	17.284	17.747	17.438	-	
Valledupar, Mercado Nuevo	16.500	16.667	16.556	=		Barranquilla, Barranquillita	17.917	18.056	17.979	+	
Villavicencio, CAV	14.917	15.750	15.208	=		Barranquilla, Granabastos	17.278	18.056	17.675	-	
<b>Chocolate amargo</b>						Bogotá, D. C., Corabastos	15.658	15.855	15.773	-	
Armenia, Mercar	22.600	23.200	22.933	+		Bucaramanga, Centroabastos	17.434	19.605	18.311	+	
Buenaventura (Valle del Cauca)	21.456	22.639	22.005	=		Bucaramanga, Mercados del centro	17.763	19.053	18.368	=	
Cali, La Floresta	21.600	22.000	21.867	=		Cartagena, Bazurto	16.944	17.222	17.014	=	
Cali, Santa Helena	21.600	22.000	21.867	-		Cúcuta, Cenabastos	18.056	18.056	18.056	=	
Cali, Siloé	20.800	21.200	21.000	-		Cúcuta, La Nueva Sexta	17.361	17.500	17.454	=	
Cartago (Valle del Cauca)	18.800	20.000	19.600	=		Montería, Mercado del Sur	13.000	13.333	13.250	=	
Ibagué, Plaza La 21	21.600	22.400	22.050	=		Neiva, Surabastos	17.763	18.421	18.174	+	
Manizales, Centro Galerías	22.000	23.600	22.600	=		Pasto, El Potrerillo	13.487	13.618	13.553	+	
Medellín, Plaza Minorista José María Villa	20.800	21.600	21.200	=		Popayán, Plaza de mercado del barrio Bolívar	15.855	15.921	15.877	+	
Palmira (Valle del Cauca)	22.000	22.400	22.100	-		Santa Marta (Magdalena)	17.778	18.889	18.403	-	
Pasto, El Potrerillo	22.720	22.880	22.800	=		Villavicencio, CAV	16.645	17.368	17.007	=	
Popayán, Plaza de mercado del barrio Bolívar	21.080	21.120	21.100	-		<b>Frijol enlatado</b>					
Tuluá (Valle del Cauca)	19.200	20.800	20.000	+		Medellín, Central Mayorista de Antioquia	9.159	10.329	9.701	-	
<b>Chocolate dulce</b>						Medellín, Plaza Minorista José María Villa	8.621	9.339	8.956	-	
Barranquilla, Barranquillita	13.680	13.850	13.775	+		<b>Galletas dulces redondas con crema</b>					
Barranquilla, Granabastos	13.600	14.000	13.775	+		Barranquilla, Barranquillita	10.417	12.691	11.531	-	
Bogotá, D. C., Corabastos	9.500	9.833	9.635	-							
Bogotá, D. C., Plaza España	9.769	10.052	9.940	-							
Bucaramanga, Centroabastos	8.300	9.000	8.735	=							
Bucaramanga, Mercados del centro	8.436	8.800	8.679	+							
Cartagena, Bazurto	12.800	13.000	12.950	=							
Cúcuta, Cenabastos	10.333	10.625	10.479	+							



**Cuadro 9.** Mercados mayoristas. Precios de venta de productos procesados (continuación)  
2018 (10 al 16 de febrero)

Productos y mercados	Pesos por kilogramo			
	Mínimo	Máximo	Medio	Tendencia
<b>Galletas dulces redondas con crema (continuación)</b>				
Barranquilla, Granabastos	12.048	12.149	12.098	+
Bogotá, D. C., Plaza España	11.697	11.827	11.795	+
Bucaramanga, Centroabastos	11.928	12.410	12.169	=
Bucaramanga, Mercados del centro	12.289	12.450	12.369	=
Cartagena, Bazaruto	9.444	9.653	9.531	=
Cúcuta, Cenabastos	12.407	12.510	12.441	-
Cúcuta, La Nueva Sexta	11.373	11.787	11.511	-
Ibagué, Plaza La 21	9.833	10.083	9.979	=
Pamplona (Norte de Santander)	11.890	12.097	11.993	+
Santa Marta (Magdalena)	10.000	10.000	10.000	=
Sincelejo, Nuevo Mercado	9.583	9.882	9.729	=
<b>Galletas saladas</b>				
Armenia, Mercar	10.910	11.319	11.093	-
Barranquilla, Barranquillita	11.792	11.819	11.806	-
Barranquilla, Granabastos	11.267	11.389	11.317	-
Bogotá, D. C., Corabastos	9.921	10.265	10.106	+
Bogotá, D. C., Paloquemao	8.862	9.127	9.028	+
Bogotá, D. C., Plaza España	10.053	10.185	10.152	+
Bucaramanga, Centroabastos	10.873	10.952	10.908	+
Bucaramanga, Mercados del centro	10.847	10.952	10.891	=
Buenaventura (Valle del Cauca)	10.800	11.111	10.947	=
Cali, La Floresta	10.159	10.185	10.176	=
Cali, Santa Helena	9.788	9.921	9.877	+
Cali, Siloé	11.111	11.243	11.177	-
Cartagena, Bazaruto	7.576	7.765	7.623	-
Cartago (Valle del Cauca)	10.833	11.111	11.019	-
Cúcuta, Cenabastos	11.181	11.806	11.458	-
Florencia (Cauquetá)	11.625	11.625	11.625	=
Ibagué, Plaza La 21	10.090	10.615	10.237	=
Manizales, Centro Galerías	10.972	11.389	11.157	=
Medellín, Central Mayorista de Antioquia	8.574	10.185	9.403	+
Medellín, Plaza Minorista José María Villa	9.921	10.317	10.097	-
Neiva, Surabastos	11.111	11.667	11.389	+
Palmira (Valle del Cauca)	11.270	11.429	11.310	+
Pamplona (Norte de Santander)	10.694	10.833	10.787	=
Pasto, El Potrerillo	9.788	10.053	9.921	=
Pereira, Mercasa	9.617	9.617	9.617	=
Popayán, Plaza de mercado del barrio Bolívar	10.317	10.450	10.406	=
Santa Marta (Magdalena)	7.386	11.333	9.374	-
Tuluá (Valle del Cauca)	10.450	10.714	10.538	=
Valledupar, Mercado Nuevo	10.833	12.222	11.296	=
Villavicencio, CAV	10.569	10.979	10.678	-
<b>Gelatina</b>				
Barranquilla, Barranquillita	25.781	26.146	25.990	-
Barranquilla, Granabastos	24.479	26.250	25.651	+
<b>Gelatina (continuación)</b>				
Bogotá, D. C., Corabastos	23.438	23.958	23.698	+
Bogotá, D. C., Plaza España	23.438	23.958	23.698	-
Bucaramanga, Centroabastos	23.698	26.250	24.549	=
Bucaramanga, Mercados del centro	21.875	23.255	22.387	+
Cali, La Floresta	15.000	15.179	15.119	=
Cali, Santa Helena	15.000	15.179	15.119	+
Cartagena, Bazaruto	21.875	22.917	22.656	+
Cartago (Valle del Cauca)	22.135	23.750	23.142	=
Cúcuta, Cenabastos	22.917	25.781	24.045	-
Cúcuta, La Nueva Sexta	20.833	22.917	21.875	-
Ibagué, Plaza La 21	22.917	26.250	25.052	=
Manizales, Centro Galerías	20.833	23.438	22.161	=
Medellín, Central Mayorista de Antioquia	20.625	22.396	21.563	=
Neiva, Surabastos	23.438	26.042	24.740	-
Palmira (Valle del Cauca)	25.000	27.500	25.938	+
Pamplona (Norte de Santander)	22.396	22.396	22.396	=
Pasto, El Potrerillo	12.745	13.235	12.990	=
Pereira, Mercasa	13.071	13.071	13.071	=
Popayán, Plaza de mercado del barrio Bolívar	25.521	26.042	25.694	=
Santa Marta (Magdalena)	23.750	25.000	24.688	=
Tuluá (Valle del Cauca)	24.479	26.146	25.208	=
Valledupar, Mercado Nuevo	22.917	23.021	22.951	=
<b>Harina de trigo</b>				
Armenia, Mercar	1.900	2.044	1.995	+
Barranquilla, Barranquillita	1.390	1.396	1.393	+
Barranquilla, Granabastos	1.340	1.400	1.373	+
Bogotá, D. C., Corabastos	1.760	1.800	1.780	=
Bogotá, D. C., Paloquemao	1.800	1.860	1.840	+
Bogotá, D. C., Plaza España	1.700	1.760	1.745	-
Bucaramanga, Centroabastos	2.392	2.400	2.397	+
Bucaramanga, Mercados del centro	2.264	2.400	2.337	+
Buenaventura (Valle del Cauca)	1.624	1.672	1.652	+
Cali, La Floresta	2.784	2.880	2.821	=
Cali, Santa Helena	2.720	2.800	2.773	+
Cali, Siloé	2.800	2.880	2.840	-
Cartagena, Bazaruto	1.520	1.540	1.530	+
Cartago (Valle del Cauca)	1.640	1.720	1.667	=
Cúcuta, Cenabastos	1.800	1.900	1.833	-
Cúcuta, La Nueva Sexta	1.800	1.800	1.800	=
Florencia (Cauquetá)	1.680	1.720	1.700	=
Ibagué, Plaza La 21	1.760	1.920	1.872	+
Manizales, Centro Galerías	1.600	1.760	1.660	-
Medellín, Central Mayorista de Antioquia	2.640	2.776	2.684	=
Medellín, Plaza Minorista José María Villa	2.560	2.640	2.600	=
Neiva, Surabastos	1.680	1.680	1.680	+

# BOLETÍN SEMANAL PRECIOS MAYORISTAS

**Cuadro 9.** Mercados mayoristas. Precios de venta de productos procesados (continuación)  
2018 (10 al 16 de febrero)

Productos y mercados	Pesos por kilogramo			
	Mínimo	Máximo	Medio	Tendencia
<b>Harina de trigo (continuación)</b>				
Palmira (Valle del Cauca)	3.100	3.200	3.125	+
Pamplona (Norte de Santander)	1.800	1.800	1.800	=
Pasto, El Potrerillo	1.600	1.760	1.680	=
Pereira, Mercasa	2.600	2.600	2.600	=
Popayán, Plaza de mercado del barrio Bolívar	1.448	1.464	1.456	+
Santa Marta (Magdalena)	1.520	1.600	1.550	=
Sincelejo, Nuevo Mercado	1.340	1.410	1.370	-
Tuluá (Valle del Cauca)	1.584	1.616	1.595	=
Valledupar, Mercado Nuevo	1.750	1.792	1.778	=
Villavicencio, CAV	1.632	1.720	1.666	-
<b>Harina precocida de maíz</b>				
Arauca (Arauca)	2.750	2.750	2.750	=
Armenia, Mercar	2.796	2.900	2.865	+
Barranquilla, Barranquillita	2.267	2.300	2.279	-
Barranquilla, Granabastos	2.017	2.083	2.041	+
Bogotá, D. C., Corabastos	2.875	2.917	2.906	=
Bogotá, D. C., Paloquemao	3.000	3.083	3.063	+
Bogotá, D. C., Plaza España	2.883	2.983	2.935	-
Bucaramanga, Centroabastos	2.250	2.375	2.306	+
Bucaramanga, Mercados del centro	2.136	2.240	2.171	=
Buenaventura (Valle del Cauca)	2.756	2.864	2.793	=
Cali, La Floresta	2.500	2.583	2.556	+
Cali, Santa Helena	3.120	3.200	3.173	=
Cali, Siloé	3.042	3.146	3.094	-
Cartagena, Bazurto	2.917	3.000	2.938	=
Cartago (Valle del Cauca)	2.720	2.824	2.781	=
Cúcuta, Cenabastos	2.000	2.000	2.000	=
Cúcuta, La Nueva Sexta	2.000	2.000	2.000	=
Ibagué, Plaza La 21	1.750	1.917	1.835	-
Manizales, Centro Galerías	2.750	3.000	2.835	-
Montería, Mercado del Sur	2.833	2.917	2.875	=
Neiva, Surabastos	2.750	2.917	2.865	-
Palmira (Valle del Cauca)	3.000	3.100	3.025	+
Pamplona (Norte de Santander)	2.000	2.000	2.000	=
Pasto, El Potrerillo	1.917	2.167	2.056	+
Pereira, Mercasa	2.950	2.950	2.950	=
Popayán, Plaza de mercado del barrio Bolívar	1.808	1.840	1.829	=
Santa Marta (Magdalena)	2.042	2.042	2.042	+
Sincelejo, Nuevo Mercado	2.875	2.967	2.919	-
Tuluá (Valle del Cauca)	2.672	2.952	2.773	=
Valledupar, Mercado Nuevo	1.958	1.958	1.958	=
Villavicencio, CAV	1.904	1.960	1.926	=
<b>Jugo de frutas</b>				
Barranquilla, Barranquillita	5.659	5.845	5.729	+
Barranquilla, Granabastos	5.271	5.891	5.601	+
Bucaramanga, Centroabastos	5.581	5.717	5.627	=
<b>Jugo de frutas (continuación)</b>				
Bucaramanga, Mercados del centro	5.659	6.047	5.840	+
Cartagena, Bazurto	4.961	5.271	5.194	=
Santa Marta (Magdalena)	5.426	5.581	5.530	=
Sincelejo, Nuevo Mercado	5.426	5.690	5.550	-
Valledupar, Mercado Nuevo	5.271	5.271	5.271	=
<b>Jugo instantáneo (sobre)</b>				
Armenia, Mercar	33.333	33.611	33.519	+
Barranquilla, Barranquillita	34.167	35.556	34.722	+
Barranquilla, Granabastos	33.278	33.889	33.597	+
Bogotá, D. C., Corabastos	40.000	41.667	40.667	-
Bogotá, D. C., Paloquemao	46.667	49.333	48.417	+
Bogotá, D. C., Plaza España	40.000	42.667	41.750	-
Buenaventura (Valle del Cauca)	41.000	41.667	41.324	=
Cali, La Floresta	38.333	40.000	39.111	=
Cali, Santa Helena	40.000	41.667	41.111	=
Cali, Siloé	40.000	41.667	40.833	-
Cartagena, Bazurto	30.556	33.333	32.292	=
Cartago (Valle del Cauca)	40.000	41.333	40.667	=
Ibagué, Plaza La 21	32.778	34.167	33.507	=
Medellín, Central Mayorista de Antioquia	38.333	40.000	39.417	=
Medellín, Plaza Minorista José María Villa	39.333	40.000	39.778	=
Palmira (Valle del Cauca)	40.000	40.000	40.000	=
Pasto, El Potrerillo	42.333	43.000	42.667	=
Popayán, Plaza de mercado del barrio Bolívar	40.333	41.000	40.667	+
Sincelejo, Nuevo Mercado	31.944	32.778	32.292	=
Tuluá (Valle del Cauca)	40.000	40.667	40.333	=
Valledupar, Mercado Nuevo	40.000	41.667	40.556	=
Villavicencio, CAV	40.667	41.333	40.917	-
<b>Lomitos de atún en lata</b>				
Armenia, Mercar	18.137	18.689	18.484	+
Barranquilla, Barranquillita	24.740	24.935	24.844	+
Barranquilla, Granabastos	25.326	25.938	25.651	+
Bogotá, D. C., Corabastos	19.608	19.853	19.730	+
Bogotá, D. C., Plaza España	19.608	20.043	19.885	-
Bucaramanga, Centroabastos	22.778	23.495	23.137	=
Bucaramanga, Mercados del centro	24.167	24.306	24.236	-
Buenaventura (Valle del Cauca)	26.083	28.024	27.054	-
Cali, La Floresta	11.176	11.397	11.283	=
Cali, Santa Helena	18.922	19.412	19.248	+
Cali, Siloé	15.564	15.882	15.723	+
Cartagena, Bazurto	24.479	24.740	24.674	=
Cartago (Valle del Cauca)	19.412	19.583	19.498	=
Cúcuta, Cenabastos	19.730	20.221	19.935	-
Cúcuta, La Nueva Sexta	19.853	20.833	20.302	+
Manizales, Centro Galerías	24.762	25.714	25.238	=

**Cuadro 9.** Mercados mayoristas. Precios de venta de productos procesados (continuación)  
2018 (10 al 16 de febrero)

Productos y mercados	Pesos por kilogramo			
	Mínimo	Máximo	Medio	Tendencia
<b>Lomitos de atún en lata (continuación)</b>				
Medellín, Central Mayorista de Antioquia	19.118	19.510	19.248	-
Medellín, Plaza Minorista José María Villa	18.382	18.995	18.627	+
Montería, Mercado del Sur	22.941	23.529	23.235	=
Neiva, Surabastos	19.608	21.814	20.619	+
Palmira (Valle del Cauca)	21.176	21.471	21.250	+
Pamplona (Norte de Santander)	18.995	19.608	19.301	=
Pasto, El Potrerillo	17.619	17.857	17.738	=
Pereira, Mercasa	20.588	21.353	20.971	+
Popayán, Plaza de mercado del barrio Bolívar	20.357	20.595	20.476	-
Santa Marta (Magdalena)	21.765	24.632	22.900	=
Sincelejo, Nuevo Mercado	17.647	18.382	18.015	-
Tuluá (Valle del Cauca)	21.422	21.471	21.446	=
Villavicencio, CAV	20.343	21.446	20.711	+

**Maíz enlatado**

Medellín, Central Mayorista de Antioquia	9.645	10.368	10.111	-
--	-------	--------	--------	---

**Manteca**

Armenia, Mercar	4.750	5.050	4.950	=
Bogotá, D. C., Corabastos	5.000	5.200	5.125	-
Bogotá, D. C., Plaza España	4.950	5.000	4.988	+
Buenaventura (Valle del Cauca)	4.000	4.100	4.050	-
Cartago (Valle del Cauca)	5.060	5.300	5.187	=
Florencia (Cauquetá)	4.300	4.550	4.425	=
Ibagué, Plaza La 21	4.165	4.530	4.310	=
Manizales, Centro Galerías	5.400	6.000	5.675	=
Neiva, Surabastos	4.200	4.500	4.350	-
Palmira (Valle del Cauca)	6.600	6.800	6.700	+
Pamplona (Norte de Santander)	5.833	5.833	5.833	=
Pereira, Mercasa	5.540	5.540	5.540	=
Popayán, Plaza de mercado del barrio Bolívar	4.100	4.300	4.200	-
Tuluá (Valle del Cauca)	5.400	5.800	5.623	=
Villavicencio, CAV	4.350	4.700	4.488	+

**Margarina**

Armenia, Mercar	13.500	14.000	13.667	-
Barranquilla, Barranquillita	11.667	12.000	11.833	+
Barranquilla, Granabastos	12.042	12.500	12.281	-
Bogotá, D. C., Corabastos	10.300	10.500	10.425	+
Bogotá, D. C., Plaza España	10.100	10.200	10.175	-
Bucaramanga, Centroabastos	12.200	12.600	12.400	=
Bucaramanga, Mercados del centro	12.200	12.700	12.433	=
Buenaventura (Valle del Cauca)	15.520	16.370	15.945	-
Cali, La Floresta	14.600	15.000	14.800	=
Cali, Siloé	15.200	15.600	15.400	=

Productos y mercados	Pesos por kilogramo			
	Mínimo	Máximo	Medio	Tendencia
<b>Margarina (continuación)</b>				
Cartago (Valle del Cauca)	11.000	11.440	11.220	=
Ibagué, Plaza La 21	6.750	7.000	6.912	=
Manizales, Centro Galerías	11.000	11.800	11.500	=
Medellín, Central Mayorista de Antioquia	12.450	13.000	12.750	=
Medellín, Plaza Minorista José María Villa	11.600	12.400	12.000	-
Neiva, Surabastos	7.000	8.000	7.450	-
Palmira (Valle del Cauca)	16.000	16.400	16.200	+
Pamplona (Norte de Santander)	7.600	8.000	7.867	+
Pereira, Mercasa	11.540	11.540	11.540	=
Popayán, Plaza de mercado del barrio Bolívar	16.200	16.300	16.233	=
Tuluá (Valle del Cauca)	15.000	15.500	15.193	=

**Mayonesa doy pack**

Armenia, Mercar	19.417	19.833	19.681	-
Barranquilla, Barranquillita	10.833	10.972	10.910	-
Bucaramanga, Centroabastos	9.000	9.500	9.167	=
Bucaramanga, Mercados del centro	8.750	9.000	8.861	=
Buenaventura (Valle del Cauca)	14.250	16.271	15.185	+
Cali, La Floresta	17.500	18.000	17.806	=
Cali, Santa Helena	19.375	20.000	19.653	-
Cali, Siloé	12.000	12.667	12.333	-
Cartagena, Bazaruto	10.556	11.111	10.972	=
Cartago (Valle del Cauca)	16.417	17.500	16.806	=
Ibagué, Plaza La 21	8.750	9.250	8.938	=
Manizales, Centro Galerías	15.000	17.083	16.111	=
Medellín, Central Mayorista de Antioquia	15.083	16.250	15.479	-
Palmira (Valle del Cauca)	17.000	17.250	17.188	-
Pasto, El Potrerillo	16.250	20.000	17.951	=
Popayán, Plaza de mercado del barrio Bolívar	17.083	20.000	18.698	-
Santa Marta (Magdalena)	11.500	13.500	12.500	-
Tuluá (Valle del Cauca)	17.104	18.542	17.786	+
Valledupar, Mercado Nuevo	19.167	20.000	19.722	=
Villavicencio, CAV	10.694	11.111	10.868	-

**Mostaza doy pack**

Cartagena, Bazaruto	16.667	17.500	16.875	=
---------------------	--------	--------	--------	---

**Panela cuadrada blanca**

Barranquilla, Barranquillita	2.357	2.650	2.512	+
Barranquilla, Granabastos	2.322	2.778	2.604	-
Bucaramanga, Centroabastos	2.286	2.357	2.310	=
Bucaramanga, Mercados del centro	2.214	2.286	2.262	-
Cartagena, Bazaruto	2.143	2.143	2.143	=
Charalá (Santander)	1.813	1.875	1.844	-
Güepsa (Santander)	2.033	2.033	2.033	=

# BOLETÍN SEMANAL PRECIOS MAYORISTAS

**Cuadro 9.** Mercados mayoristas. Precios de venta de productos procesados (continuación)  
2018 (10 al 16 de febrero)

Productos y mercados	Pesos por kilogramo			
	Mínimo	Máximo	Medio	Tendencia
<b>Paneta cuadrada blanca (continuación)</b>				
Ibagué, Plaza La 21	2.361	2.472	2.413	-
Medellín, Central Mayorista de Antioquia	2.333	3.125	2.738	-
Moniquirá (Boyacá)	1.825	1.825	1.825	=
San Gil (Santander)	1.650	1.700	1.675	=
Santana (Boyacá)	1.877	2.083	1.933	=
Sincelejo, Nuevo Mercado	2.300	2.400	2.350	-
Tunja, Complejo de Servicios del Sur	2.125	2.125	2.125	+
Valledupar, Mercado Nuevo	2.667	2.944	2.796	=
Vélez (Santander)	2.033	2.033	2.033	=
<b>Paneta cuadrada morena</b>				
Ancuya (Nariño)	1.700	1.800	1.750	+
Bogotá, D. C., Corabastos	2.400	2.500	2.450	+
Bogotá, D. C., Paloquemao	2.400	2.450	2.438	+
Bogotá, D. C., Plaza España	2.350	2.425	2.400	+
Bogotá, D. C., Plaza Las Flores	2.350	2.500	2.450	+
Bucaramanga, Centroabastos	2.333	2.333	2.333	=
Bucaramanga, Mercados del centro	2.200	2.267	2.222	-
Caparrapí (Cundinamarca)	1.600	1.800	1.704	-
Charalá (Santander)	1.750	1.813	1.781	-
Consacá (Nariño)	1.800	1.800	1.800	-
Cúcuta, Cenabastos	2.083	2.480	2.315	-
Cúcuta, La Nueva Sexta	2.183	2.480	2.282	=
Florencia (Caquetá)	1.967	2.000	1.983	+
Güepsa (Santander)	1.933	1.933	1.933	=
Moniquirá (Boyacá)	1.725	1.741	1.733	=
Neiva, Surabastos	2.400	2.400	2.400	+
Nocaima (Cundinamarca)	1.700	1.850	1.750	+
Pamplona (Norte de Santander)	1.995	1.995	1.995	=
Pasto, El Potrerillo	3.200	3.360	3.293	=
Popayán, Plaza de mercado del barrio Bolívar	2.833	2.917	2.861	=
San Gil (Santander)	1.600	1.650	1.625	=
Santa Marta (Magdalena)	2.533	2.800	2.667	-
Santana (Boyacá)	1.783	1.983	1.833	=
Tuluá (Valle del Cauca)	3.538	3.583	3.566	=
Vélez (Santander)	1.933	1.933	1.933	=
Villavicencio, CAV	2.300	2.500	2.388	-
Villeta (Cundinamarca)	1.650	1.950	1.775	+
<b>Paneta en pastilla</b>				
Caparrapí (Cundinamarca)	1.875	2.000	1.922	++
Nocaima (Cundinamarca)	2.000	2.000	2.000	=
Villeta (Cundinamarca)	2.000	2.063	2.031	+
<b>Paneta redonda blanca</b>				
Medellín, Central Mayorista de Antioquia	1.950	2.050	1.988	-
<b>Paneta redonda morena</b>				
Ancuya (Nariño)	1.600	1.600	1.600	=
Armenia, Mercar	3.375	3.438	3.410	-
Buenaventura (Valle del Cauca)	1.667	1.792	1.722	+
Cali, La Floresta	3.167	3.250	3.208	=
Cali, Santa Helena	2.900	2.950	2.917	-
Cali, Siloé	3.417	3.458	3.438	-
Caparrapí (Cundinamarca)	1.600	1.700	1.650	+
Cartago (Valle del Cauca)	3.042	3.125	3.097	=
Manizales, Centro Galerías	2.417	2.500	2.479	-
Medellín, Central Mayorista de Antioquia	2.000	2.083	2.042	-
Medellín, Plaza Minorista José María Villa	1.875	1.958	1.903	-
Montería, Mercado del Sur	2.300	2.500	2.450	+
Palmira (Valle del Cauca)	2.833	2.833	2.833	=
Pereira, Mercasa	3.439	3.463	3.451	-
Sandoná (Nariño)	1.800	1.800	1.800	++
Sonsón (Antioquia)	2.500	2.500	2.500	-
Tuluá (Valle del Cauca)	3.350	3.417	3.385	=
Yolombó (Antioquia)	1.771	1.900	1.853	+
<b>Pastas alimenticias</b>				
Armenia, Mercar	5.417	5.467	5.433	-
Barranquilla, Barranquillita	4.833	4.950	4.888	-
Barranquilla, Granabastos	4.667	4.833	4.738	-
Bogotá, D. C., Corabastos	5.167	5.250	5.196	+
Bogotá, D. C., Paloquemao	5.667	5.750	5.729	+
Bogotá, D. C., Plaza España	5.583	5.667	5.642	+
Bogotá, D. C., Plaza Las Flores	5.333	6.083	5.694	-
Bucaramanga, Centroabastos	4.240	4.400	4.307	+
Bucaramanga, Mercados del centro	4.040	4.240	4.160	-
Buenaventura (Valle del Cauca)	3.854	3.854	3.854	-
Cali, La Floresta	4.250	4.375	4.333	=
Cali, Santa Helena	4.833	5.000	4.944	+
Cali, Siloé	4.000	4.375	4.188	-
Cartagena, Bazurto	3.667	3.833	3.792	=
Cartago (Valle del Cauca)	4.667	4.750	4.722	=
Cúcuta, Cenabastos	3.250	3.500	3.361	-
Cúcuta, La Nueva Sexta	3.333	3.333	3.333	-
Florencia (Caquetá)	2.500	3.000	2.750	=
Ibagué, Plaza La 21	5.233	5.792	5.598	=
Manizales, Centro Galerías	5.167	5.600	5.313	=
Medellín, Central Mayorista de Antioquia	5.417	5.500	5.471	=
Medellín, Plaza Minorista José María Villa	5.333	5.583	5.500	=
Montería, Mercado del Sur	3.680	3.680	3.680	=
Neiva, Surabastos	5.333	5.667	5.500	-
Palmira (Valle del Cauca)	6.000	6.200	6.050	+
Pamplona (Norte de Santander)	3.333	3.333	3.333	+
Pasto, El Potrerillo	4.667	5.000	4.833	=

**Cuadro 9.** Mercados mayoristas. Precios de venta de productos procesados (continuación)  
2018 (10 al 16 de febrero)

Productos y mercados	Pesos por kilogramo			
	Mínimo	Máximo	Medio	Tendencia
<b>Pastas alimenticias (continuación)</b>				
Pereira, Mercasa	5.360	5.360	5.360	=
Popayán, Plaza de mercado del barrio Bolívar	4.667	4.683	4.672	-
Santa Marta (Magdalena)	3.520	4.000	3.750	+
Sincelejo, Nuevo Mercado	3.320	3.680	3.470	=
Tuluá (Valle del Cauca)	5.083	5.300	5.178	+
Valledupar, Mercado Nuevo	2.720	2.880	2.773	=
Villavicencio, CAV	5.167	5.500	5.292	-
<b>Sal yodada</b>				
Armenia, Mercar	916	960	932	-
Barranquilla, Barranquillita	752	856	790	+
Barranquilla, Granabastos	896	960	928	-
Bogotá, D. C., Corabastos	560	580	570	+
Bogotá, D. C., Paloquemao	660	680	670	+
Bogotá, D. C., Plaza España	875	900	888	+
Bucaramanga, Centroabastos	875	980	930	=
Bucaramanga, Mercados del centro	910	1.010	973	-
Buenaventura (Valle del Cauca)	696	728	713	=
Cali, La Floresta	880	920	907	=
Cali, Santa Helena	880	900	893	+
Cali, Siloé	960	1.000	980	-
Cartagena, Bazarro	560	560	560	=
Cartago (Valle del Cauca)	840	880	867	=
Cúcuta, Cenabastos	950	975	958	-
Cúcuta, La Nueva Sexta	950	950	950	=
Ibagué, Plaza La 21	960	1.008	996	-
Manizales, Centro Galerías	960	1.040	1.010	=
Medellín, Central Mayorista de Antioquia	896	920	914	=
Medellín, Plaza Minorista José María Villa	1.024	1.120	1.056	=
Montería, Mercado del Sur	880	920	910	=
Neiva, Surabastos	1.040	1.040	1.040	-
Palmira (Valle del Cauca)	1.000	1.000	1.000	+
Pamplona (Norte de Santander)	925	925	925	=
Pasto, El Potrerillo	762	833	802	=
Pereira, Mercasa	855	880	868	=
Popayán, Plaza de mercado del barrio Bolívar	976	984	979	=
Santa Marta (Magdalena)	880	960	920	=
Sincelejo, Nuevo Mercado	864	880	875	=
Tuluá (Valle del Cauca)	896	1.000	930	=
Tunja, Complejo de Servicios del Sur	560	580	570	+
Valledupar, Mercado Nuevo	880	920	907	=
Villavicencio, CAV	880	920	900	=
<b>Salsa de tomate doy pack</b>				
Armenia, Mercar	16.750	17.073	16.858	=
Barranquilla, Barranquillita	10.889	11.000	10.951	-
<b>Salsa de tomate doy pack (continuación)</b>				
Bucaramanga, Centroabastos	7.750	8.250	7.972	=
Bucaramanga, Mercados del centro	7.500	8.750	7.944	-
Buenaventura (Valle del Cauca)	13.646	15.322	14.484	-
Cali, La Floresta	16.000	16.042	16.028	=
Cali, Santa Helena	16.000	16.375	16.139	=
Cali, Siloé	12.000	12.667	12.333	-
Cartagena, Bazarro	14.583	15.000	14.896	=
Cartago (Valle del Cauca)	14.167	15.000	14.583	=
Ibagué, Plaza La 21	7.500	8.000	7.688	=
Manizales, Centro Galerías	14.375	15.000	14.688	=
Medellín, Central Mayorista de Antioquia	12.917	13.333	13.177	=
Medellín, Plaza Minorista José María Villa	12.500	13.333	13.056	-
Montería, Mercado del Sur	14.000	14.000	14.000	-
Palmira (Valle del Cauca)	17.000	17.250	17.188	-
Pasto, El Potrerillo	12.917	17.708	15.365	=
Popayán, Plaza de mercado del barrio Bolívar	12.813	15.417	14.097	+
Santa Marta (Magdalena)	10.500	12.000	11.375	-
Sincelejo, Nuevo Mercado	10.806	11.389	11.090	=
Tuluá (Valle del Cauca)	16.667	17.104	16.885	=
Valledupar, Mercado Nuevo	19.167	20.000	19.722	=
Villavicencio, CAV	10.694	10.861	10.806	-
<b>Sardinas en lata</b>				
Armenia, Mercar	8.039	8.456	8.309	+
Barranquilla, Barranquillita	7.020	7.064	7.048	=
Barranquilla, Granabastos	7.056	7.229	7.149	-
Bogotá, D. C., Corabastos	7.951	8.162	8.072	+
Bogotá, D. C., Plaza España	8.284	8.333	8.315	+
Buenaventura (Valle del Cauca)	6.918	7.201	7.069	+
Cali, La Floresta	7.765	7.765	7.765	=
Cali, Santa Helena	8.431	8.578	8.497	-
Cali, Siloé	7.402	7.529	7.466	+
Cartagena, Bazarro	6.667	6.765	6.740	=
Cartago (Valle del Cauca)	8.108	8.471	8.289	=
Cúcuta, Cenabastos	7.843	8.064	7.982	-
Cúcuta, La Nueva Sexta	8.088	8.333	8.211	+
Manizales, Centro Galerías	8.824	8.941	8.882	=
Medellín, Central Mayorista de Antioquia	6.765	6.863	6.814	=
Medellín, Plaza Minorista José María Villa	6.765	6.863	6.797	+
Montería, Mercado del Sur	6.824	7.059	6.902	=
Palmira (Valle del Cauca)	8.824	8.941	8.882	=
Pamplona (Norte de Santander)	8.039	8.235	8.137	=
Pasto, El Potrerillo	7.010	7.108	7.059	=
Pereira, Mercasa	8.431	8.753	8.592	+

**Cuadro 9.** Mercados mayoristas. Precios de venta de productos procesados (conclusión)  
2018 (10 al 16 de febrero)

Productos y mercados	Pesos por kilogramo			
	Precios			Tenden- cia
	Mínimo	Máximo	Medio	
<b>Sardinias en lata (continuación)</b>				
Popayán, Plaza de mercado del barrio Bolívar	7.353	7.402	7.369	-
Santa Marta (Magdalena)	6.373	7.059	6.667	+
Sincelejo, Nuevo Mercado	6.912	7.059	6.985	+
Tuluá (Valle del Cauca)	8.529	9.029	8.768	=
Villavicencio, CAV	8.235	8.578	8.453	+
<b>Sopa de pollo (caja)</b>				
Bogotá, D. C., Corabastos	42.023	43.447	42.913	+
Bogotá, D. C., Paloquemao	41.311	42.023	41.667	-
Bogotá, D. C., Plaza España	41.667	42.023	41.791	+
<b>TENDENCIAS</b>				
---	-			
Variación mayor al -20 %	Variación entre 0 % y -10 %			
--	=			
Variación entre -10 % y -20 %	Variación igual a 0 %			
	+			
	Variación entre 0 % y 10 %			
	++			
	Variación entre 10 % y 20 %			
	+++			
	Variación mayor al 20 %			
	n. d.			
	No determinado			

Productos y mercados	Pesos por kilogramo			
	Precios			Tenden- cia
	Mínimo	Máximo	Medio	
<b>Vinagre</b>				
Barranquilla, Barranquillita	1.433	1.506	1.458	-
Barranquilla, Granabastos	1.500	1.583	1.546	+
Bucaramanga, Centroabastos	1.700	1.792	1.747	=
Bucaramanga, Mercados del centro	1.725	2.083	1.847	=
Cartagena, Bazurto	2.250	2.417	2.333	=
Cúcuta, Cenabastos	1.375	1.583	1.486	+
Cúcuta, La Nueva Sexta	1.500	1.667	1.556	+
Pamplona (Norte de Santander)	1.583	1.583	1.583	=
Santa Marta (Magdalena)	1.167	1.200	1.175	=
Sincelejo, Nuevo Mercado	2.167	2.375	2.254	-
Valledupar, Mercado Nuevo	1.083	1.167	1.111	=



**SIPSA app**



@DANE\_Colombia



/DANEColombia



/DANEColombia



**GOBIERNO DE COLOMBIA**



**DANE**

INFORMACIÓN  
ESTRATÉGICA