


# BOLETÍN SEMANAL PRECIOS MAYORISTAS



GOBIERNO  
DE COLOMBIA



DANE  
INFORMACIÓN ESTRATÉGICA



## COMPORTAMIENTO DE LOS PRECIOS

### Aumentaron los precios de las verduras

El Departamento Administrativo Nacional de Estadística (DANE), por medio del Sistema de Información de Precios y Abastecimiento del Sector Agropecuario (Sipsa), comunicó que durante la semana del 1 al 7 de diciembre de 2018 subieron las cotizaciones de las verduras y los tubérculos, mientras que se redujeron las de las frutas.

Así, se presentó un aumento en las cotizaciones de las verduras, debido al comportamiento de la arveja verde en vaina, los tomates chonto y larga vida, el repollo blanco, la habichuela, el pepino cohombro, el fríjol verde, la zanahoria y la habichuela. En efecto, se redujo la producción de la arveja verde en Nariño, Norte de Santander y Boyacá y de cebolla cabezona

blanca en Boyacá y Cundinamarca, lo que adujo los mayores precios.

En el grupo de los tubérculos se destacó el aumento del precio de las diferentes variedades de papa negra y criolla. En el caso de la papa capira, por ejemplo, se contó con una menor cantidad de producto procedente de Antioquia, Cundinamarca y Nariño, donde se están reduciendo las cosechas.

En cambio, bajaron las cotizaciones de las frutas frescas, especialmente del aguacate papelillo, el tomate de árbol, la patilla, los mangos Tommy y común, el maracuyá y los limones Tahití y común. De hecho, se registró la salida de las cosechas de aguacate papelillo en Caldas y Antioquia, por lo que su precio descendió esta semana.

### CONTENIDO

Comportamiento de los precios .....	01
Informe de contexto .....	02
Indicador de abastecimiento .....	04
Lo que más sube y lo que más baja .....	07
Verduras y hortalizas .....	08
Frutas frescas .....	21
Tubérculos, raíces y plátanos .....	37
Granos, carnes y procesados .....	44
Precios de la panela .....	75
Precios del arroz .....	77

# INFORME DE CONTEXTO

## Análisis de los precios del maracuyá

El maracuyá es una de las frutas más apetecidas y cultivadas en Colombia, ya que es muy utilizada para infinidad de preparaciones y bebidas y es una gran fuente de fibra, vitaminas y minerales. En el país se cultivan dos variedades principalmente: el amarillo y el rojo o morado; por esto es muy fácil de conseguir en cualquier época del año.

En el presente artículo, se estudiará el comportamiento de los precios del maracuyá en los mercados mayoristas de Bogotá, Cali, Medellín y Pereira; se analizarán los factores que incidieron en la formación de los mismos entre enero del 2016 y octubre del 2018.

En Colombia el principal proveedor de maracuyá es el departamento del Meta, al suministrar el 29,77% del maracuyá que se comercializó en las centrales mayoristas durante el periodo analizado; en efecto, se destacan los municipios de Granada, Lejanías, Puerto Lleras y Fuente de Oro. También son proveedores Antioquia, Santander, Valle del Cauca y Huila.

En lo corrido del 2018, en el mercado de Bogotá, el 74,58% del maracuyá que llegó provino de Meta y el 14,73% de Huila. En Cali, el 65,99% se surtió desde Valle del Cauca, el 15,40% de Huila y el 10,39% de Nariño. En Medellín el mayor porcentaje es regional y solo una pequeña parte ingresa desde Valle del Cauca. A Pereira ingresa desde Valle del Cauca, Risaralda, Caldas y Huila.

De acuerdo con el patrón estacional, los mayores incrementos en las cotizaciones suelen presentarse en los meses de febrero a abril y en octubre, por ser la época



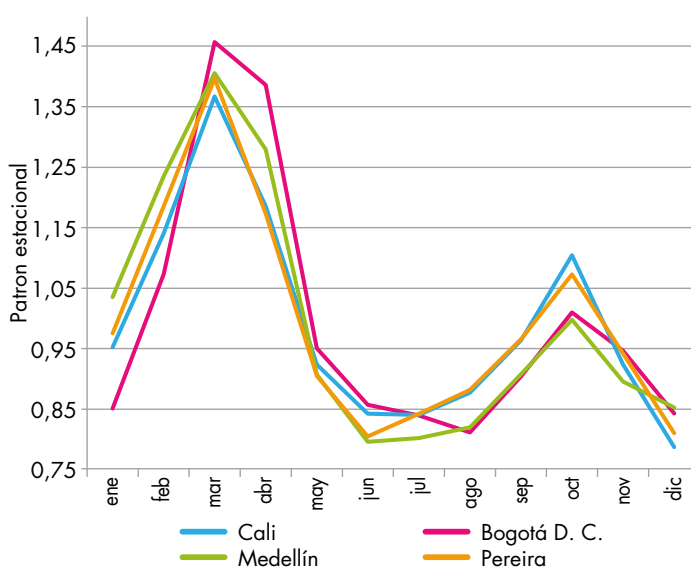
Fuente: DANE

en la que los cultivos se preparan para el siguiente ciclo de cosecha; mientras que de junio a agosto y en diciembre, por ser el periodo de mayor producción, aquellas tienden a disminuir.

Entre 2016 y 2018 los precios en los mercados de Bogotá, Cali, Medellín y Pereira siguieron su patrón estacional. Así, los precios más altos en las cuatro ciudades se registraron en marzo del 2016, con incrementos que superaron el 75,00%; situación que coincide con el patrón estacional y se debió a las altas temperaturas derivadas del fenómeno de El Niño del 2015 que se extendió hasta los primeros meses del 2016.

En Bogotá, también se observó un incremento en sus cotizaciones mayoristas en abril del 2017 y marzo del 2018. En abril del 2017, la calidad de la fruta se vio afectada por las altas precipitaciones que se

**Gráfico 1.** Patrón estacional de los precios mayoristas del maracuyá



Fuente: DANE, Sipsa. Cálculos: Sipsa

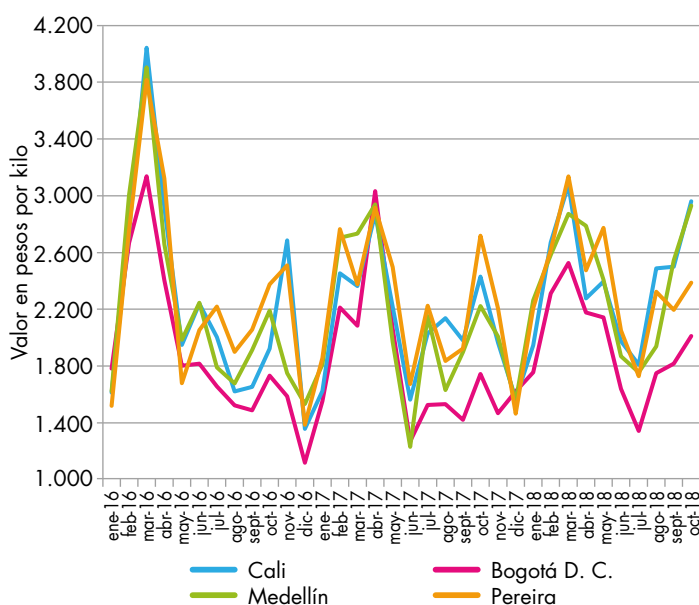
presentaron en Pitalito y Garzón (Huila), mientras que para marzo de 2018, finalizaron algunos cortes de cosecha, disminuyendo las recolecciones en los municipios de Rivera, Garzón, Argentina y Neiva (Huila).

En contraste, las reducciones más significativas se presentaron en junio del 2017 y julio del 2018. Según los comerciantes, bajaron los precios como estrategia de comercialización al aumentarse el volumen de producto en bodega. Esta situación se dio por un incremento en la oferta al intensificarse las cosechas en Neiva, Gigante, Rivera y Pitalito (Huila).

Por su parte, en Cali las mayores alzas en los precios se dieron en marzo y octubre del 2018. En efecto, en marzo se cerraron los ciclos de cosecha en las zonas de cultivo de Andalucía (Valle del Cauca), lo que ocasionó una disminución de la oferta. De igual forma, en octubre bajó el volumen de abastecimiento procedente de Taminango (Nariño), ya que los factores climáticos dificultaron las labores de recolección.

Por el contrario, los mayores descensos en los precios se registraron en mayo del 2016, junio del 2017 y julio del 2018. Esto obedeció a la buena producción de fruta de primera calidad en Dagua y La Unión (Valle del Cauca), Taminango (Nariño) y Patía (Cauca).

**Gráfico 2.** Precios del maracuyá 2016 (enero) - 2018 (octubre)



Fuente: DANE, Sipsa. Cálculos: Sipsa



Fuente: DANE

De igual forma, los precios en Medellín se incrementaron en marzo y octubre del 2018; la mayor alza se presentó en marzo debido a una baja oferta de la fruta desde Dabeiba y Chigorodó (Antioquia); adicionalmente la demanda aumentó a causa de las altas temperaturas, mientras que en octubre las altas precipitaciones afectaron la producción de los cultivos en esos mismos municipios. Por el contrario, las reducciones más importantes de los precios se dieron en los meses de mayo del 2016 y junio del 2017; en efecto, para mayo del 2016 la buena disponibilidad de mano de obra generó un incremento en las recolecciones, lo cual hizo que el abastecimiento desde Dabeiba (Antioquia) aumentara.

Por otro lado, en Pereira, los precios mayoristas más altos se registraron en abril del 2017 y marzo del 2018. En abril del 2017 se presentó una mayor demanda en los mercados y un menor ingreso del producto de La Unión (Valle del Cauca); también llegó maracuyá de Viterbo (Caldas) y Alcalá (Quindío), donde las lluvias afectaron las cosechas, contribuyendo así al aumento de los precios. En cambio, las cotizaciones más bajas se observaron en los meses de diciembre de 2017 y 2018, como consecuencia del buen clima que se presentó y que permitió a los comerciantes adquirir grandes volúmenes de producto de primera calidad.

En conclusión, a pesar de que los mercados de Bogotá, Cali, Medellín y Pereira cuentan con zonas de abastecimiento distintas, sus precios tienden a comportarse de manera similar y siguen un patrón estacional. Sin embargo, estos se ven afectados por las condiciones climáticas que se presentan y sobre todo por las alteraciones que generan fenómenos como El Niño del 2015, ya que inciden en el volumen de producto de primera calidad que llega a sus centrales mayoristas.

# INDICADOR DE ABASTECIMIENTO DE ALIMENTOS

## Mejora oferta de tubérculos, raíces y plátanos

El abastecimiento en los mercados mayoristas donde el Sipsa tomó información, para las semanas del 22 al 28 de noviembre y del 29 de noviembre al 5 de diciembre del 2018, registró un aumento del 1,58%.

Es así como los tubérculos, raíces y plátanos registraron un alza del 12,21%; asimismo las verduras y hortalizas incrementaron su oferta, en un 0,96%. Por el contrario, la categoría otros grupos, en la que se encuentran las carnes, los procesados, los granos, los cereales, los lácteos, los huevos y los pescados, redujo su aprovisionamiento en un 9,02%, al igual que las frutas en un 0,62%.

Los mercados mayoristas que incrementaron su abastecimiento fueron Centroabastos, en Bucaramanga, donde los inventarios de alimentos aumentaron en un 18,03%, por los tubérculos, raíces y plátanos, que mejoraron su aprovisionamiento en un 26,10%, debido al comportamiento de las papas parda pastusa, superior, criolla, única y Betina, el plátano hartón verde y la arracacha; Barranquillita y Granabastos, en Barranquilla, donde se incrementó el acopio en un 15,38% por la categoría otros grupos, que presentó un alza en su oferta del 26,28%, por el mayor ingreso de arroz, azúcar, sal yodada, maíz amarillo, pastas alimenticias y atún en lata.

En el caso del Complejo de Servicios del Sur, en Tunja, mejoró el aprovisionamiento de alimentos en un 15,16% por las verduras y hortalizas, que registraron un ascenso del 20,48%, como resultado de la mayor



Fuente: DANE

entrada de tomate chonto, zanahoria, chócolo mazorca, apio y repollo. En el centro Galerías, en Manizales, el abastecimiento aumentó un 9,32%, lo cual se explicó por el incremento en los volúmenes de la categoría otros grupos en un 13,57%, a raíz de productos como la carne de cerdo y de res, el arroz, las harinas y la leche pasteurizada.

Por otro lado, en Cali, en los mercados de Cavasa y Santa Helena, mejoraron los inventarios en un 8,17%, por el mayor acopio de papas suprema, capira, criolla, única y superior, arracacha y ulluco, que pertenecen al grupo de los tubérculos, raíces y plátanos, el cual incrementó su stock en un 32,44%. En Cartagena, el suministro de alimentos creció un 8,02%, motivado por un alza en los volúmenes de los tubérculos, raíces y plátanos en un 31,74% debido a alimentos como el plátano hartón verde, la yuca, el ñame y las papas criolla y R-12.

En el Centro de Acopio de Ipiales se registró un incremento en sus volúmenes en un 5,28% por la mayor recepción de tubérculos, raíces y plátanos en un 13,95%, debido a las papas capira, única y parda pastusa. Finalmente, en la Central de Abastos de Villavicencio se reportó un crecimiento en el abastecimiento del 4,80% por la categoría otros grupos, que aumentó sus inventarios en un 15,64% por la carne de cerdo, los huevos, el arroz, los granos secos y los aceites.

Así, la participación para la semana comprendida del 29 de noviembre al 5 de diciembre del 2018 fue la siguiente: tubérculos, raíces y plátanos con el 30,13%, verduras y hortalizas con 27,85%, las frutas frescas con 23,39% y los otros grupos con 18,62%.



**Cuadro 1.** Evolución del abastecimiento por ciudad 2018 (22 de noviembre al 5 de diciembre)

Total mercados			
Grupo	22 al 28 de noviembre	29 de noviembre al 5 de diciembre	Variación (%)
Frutas	28.607	28.429	-0,62
Tubérculos, raíces y plátanos	32.638	36.623	12,21
Verduras y hortalizas	33.528	33.850	0,96
Otros grupos	24.875	22.632	-9,02
<b>Total general</b>	<b>119.648</b>	<b>121.534</b>	<b>1,58</b>

Armenia, Mercar			
Grupo	22 al 28 de noviembre	29 de noviembre al 5 de diciembre	Variación (%)
Frutas	536	534	-0,48
Tubérculos, raíces y plátanos	771	825	6,98
Verduras y hortalizas	512	513	0,21
Otros grupos	468	334	-28,67
<b>Total</b>	<b>2.288</b>	<b>2.206</b>	<b>-3,58</b>

Barranquilla, Barranquillita y Granabastos			
Grupo	22 al 28 de noviembre	29 de noviembre al 5 de diciembre	Variación (%)
Frutas	1.595	1.815	13,82
Tubérculos, raíces y plátanos	1.913	2.050	7,15
Verduras y hortalizas	1.330	1.439	8,17
Otros grupos	2.556	3.228	26,28
<b>Total</b>	<b>7.394</b>	<b>8.532</b>	<b>15,38</b>

Bogotá, D. C., Corabastos, Paloquemao, Plaza Las Flores y Plaza Samper Mendoza			
Grupo	22 al 28 de noviembre	29 de noviembre al 5 de diciembre	Variación (%)
Frutas	12.186	11.716	-3,86
Tubérculos, raíces y plátanos	12.479	14.338	14,89
Verduras y hortalizas	15.454	15.942	3,16
Otros grupos	6.637	4.236	-36,18
<b>Total</b>	<b>46.757</b>	<b>46.231</b>	<b>-1,12</b>

Bucaramanga, Centroabastos			
Grupo	22 al 28 de noviembre	29 de noviembre al 5 de diciembre	Variación (%)
Frutas	2.390	2.925	22,36
Tubérculos, raíces y plátanos	2.040	2.572	26,10
Verduras y hortalizas	2.864	3.251	13,54
Otros grupos	633	607	-4,02
<b>Total</b>	<b>7.926</b>	<b>9.355</b>	<b>18,03</b>

Cali, Cavasa y Santa Helena			
Grupo	22 al 28 de noviembre	29 de noviembre al 5 de diciembre	Variación (%)
Frutas	2.194	1.814	-17,30
Tubérculos, raíces y plátanos	2.160	2.861	32,44
Verduras y hortalizas	2.312	2.341	1,25
Otros grupos	1.989	2.346	17,96
<b>Total</b>	<b>8.655</b>	<b>9.362</b>	<b>8,17</b>

Medellín, Central Mayorista de Antioquia y Plaza Minorista José María Villa			
Grupo	22 al 28 de noviembre	29 de noviembre al 5 de diciembre	Variación (%)
Frutas	4.543	4.904	7,95
Tubérculos, raíces y plátanos	3.683	3.885	5,48
Verduras y hortalizas	4.414	3.540	-19,81
Otros grupos	7.967	7.963	-0,05
<b>Total</b>	<b>20.607</b>	<b>20.291</b>	<b>-1,53</b>

Montería, Mercado del Sur			
Grupo	22 al 28 de noviembre	29 de noviembre al 5 de diciembre	Variación (%)
Frutas	81	88	9,54
Tubérculos, raíces y plátanos	431	341	-20,88
Verduras y hortalizas	197	166	-15,67
Otros grupos	46	66	42,48
<b>Total</b>	<b>756</b>	<b>662</b>	<b>-12,40</b>

Neiva, Surabastos			
Grupo	22 al 28 de noviembre	29 de noviembre al 5 de diciembre	Variación (%)
Frutas	476	418	-12,08
Tubérculos, raíces y plátanos	563	570	1,27
Verduras y hortalizas	634	606	-4,39
Otros grupos	468	351	-24,96
<b>Total</b>	<b>2.141</b>	<b>1.946</b>	<b>-9,10</b>

Pasto, El Potrerillo			
Grupo	22 al 28 de noviembre	29 de noviembre al 5 de diciembre	Variación (%)
Frutas	383	367	-4,17
Tubérculos, raíces y plátanos	1.375	1.371	-0,25
Verduras y hortalizas	600	718	19,65
Otros grupos	1,0	0,2	-76,77
<b>Total</b>	<b>2.358</b>	<b>2.457</b>	<b>4,18</b>

Pereira, Mercasa			
Grupo	22 al 28 de noviembre	29 de noviembre al 5 de diciembre	Variación (%)
Frutas	677	596	-12,06
Tubérculos, raíces y plátanos	290	270	-6,92
Verduras y hortalizas	367	395	7,56
Otros grupos	1.133	772	-31,87
<b>Total</b>	<b>2.467</b>	<b>2.032</b>	<b>-17,63</b>

Popayán, Plaza de Mercado del Barrio Bolívar			
Grupo	22 al 28 de noviembre	29 de noviembre al 5 de diciembre	Variación (%)
Frutas	143	105	-26,30
Tubérculos, raíces y plátanos	796	569	-28,49
Verduras y hortalizas	138	126	-8,80
Otros grupos	147	299	102,88
<b>Total</b>	<b>1.224</b>	<b>1.099</b>	<b>-10,19</b>

**Cuadro 1.** Evolución del abastecimiento por ciudad (continuación)  
2018 (22 de noviembre al 5 de diciembre)

Cartagena, Bazaruto			
Grupo	22 al 28 de noviembre	29 de noviembre al 5 de diciembre	Variación (%)
Frutas	579	570	-1,62
Tubérculos, raíces y plátanos	1.202	1.584	31,74
Verduras y hortalizas	731	686	-6,09
Otros grupos	568	487	-14,20
<b>Total</b>	<b>3.080</b>	<b>3.327</b>	<b>8,02</b>

Santa Marta (Magdalena)			
Grupo	22 al 28 de noviembre	29 de noviembre al 5 de diciembre	Variación (%)
Frutas	177	182	2,93
Tubérculos, raíces y plátanos	293	249	-15,05
Verduras y hortalizas	203	188	-7,63
Otros grupos	73	66	-9,26
<b>Total</b>	<b>746</b>	<b>685</b>	<b>-8,19</b>

Cúcuta, Cenabastos y La Nueva Sexta			
Grupo	22 al 28 de noviembre	29 de noviembre al 5 de diciembre	Variación (%)
Frutas	883	699	-20,83
Tubérculos, raíces y plátanos	1.633	1.811	10,89
Verduras y hortalizas	1.193	1.257	5,36
Otros grupos	1.338	881	-34,14
<b>Total</b>	<b>5.047</b>	<b>4.648</b>	<b>-7,91</b>

Sincelejo, Nuevo Mercado			
Grupo	22 al 28 de noviembre	29 de noviembre al 5 de diciembre	Variación (%)
Frutas	198	139	-29,46
Tubérculos, raíces y plátanos	313	379	21,05
Verduras y hortalizas	226	205	-9,24
Otros grupos	232	226	-2,48
<b>Total</b>	<b>968</b>	<b>949</b>	<b>-1,96</b>

Ibagué, Plaza La 21			
Grupo	22 al 28 de noviembre	29 de noviembre al 5 de diciembre	Variación (%)
Frutas	148	175	18,08
Tubérculos, raíces y plátanos	239	247	3,40
Verduras y hortalizas	229	222	-3,28
Otros grupos	64	66	2,99
<b>Total</b>	<b>682</b>	<b>711</b>	<b>4,31</b>

Tunja, Complejo de Servicios del Sur			
Grupo	22 al 28 de noviembre	29 de noviembre al 5 de diciembre	Variación (%)
Frutas	283	297	4,96
Tubérculos, raíces y plátanos	712	823	15,58
Verduras y hortalizas	455	548	20,48
Otros grupos	0	2	n.a.
<b>Total</b>	<b>1.449</b>	<b>1.669</b>	<b>15,16</b>

Ipiales, Centro de Acopio			
Grupo	22 al 28 de noviembre	29 de noviembre al 5 de diciembre	Variación (%)
Frutas	50	43	-14,52
Tubérculos, raíces y plátanos	439	500	13,95
Verduras y hortalizas	794	808	1,75
<b>Total</b>	<b>1.284</b>	<b>1.352</b>	<b>5,28</b>

Valledupar, Mercabastos y Mercado Nuevo			
Grupo	22 al 28 de noviembre	29 de noviembre al 5 de diciembre	Variación (%)
Frutas	324	231	-28,57
Tubérculos, raíces y plátanos	295	296	0,14
Verduras y hortalizas	143	144	0,73
Otros grupos	238	340	42,64
<b>Total</b>	<b>1.000</b>	<b>1.010</b>	<b>1,05</b>

Manizales, Centro Galerías			
Grupo	22 al 28 de noviembre	29 de noviembre al 5 de diciembre	Variación (%)
Frutas	391	434	10,86
Tubérculos, raíces y plátanos	438	469	7,04
Verduras y hortalizas	248	268	7,85
Otros grupos	177	202	13,57
<b>Total</b>	<b>1.255</b>	<b>1.372</b>	<b>9,32</b>

Villavicencio, Central de Abastos de Villavicencio			
Grupo	22 al 28 de noviembre	29 de noviembre al 5 de diciembre	Variación (%)
Frutas	369	376	2,05
Tubérculos, raíces y plátanos	571	613	7,24
Verduras y hortalizas	483	488	0,91
Otros grupos	139	161	15,64
<b>Total</b>	<b>1.562</b>	<b>1.637</b>	<b>4,80</b>

Ciudades	Lo que más sube	Lo que más baja
Barranquilla	Tomate Riogrande bumangués; berenjena; repollo blanco; pepino cohombro; ahuyama; habichuela larga; chócolo mazorca; cebollín chino; coles; banano Urabá; piña perolera; guayaba Atlántico; ñame espino; carnes de cerdo, lomo sin hueso, costilla y pernil con hueso; pollo entero congelado sin vísceras, pierna pernil con rabadilla; galletas dulces redondas con crema, sal yodada y fríjol Zaragoza.	Cebollas junca Berlín, Aquitania y cabezona blanca; remolacha; zanahoria bogotana; mango de azúcar; naranja común; tomate de árbol; curuba; coco; patilla; plátano hartón verde; carnes de res, bola de brazo, lomo fino, muchacho, bola de pierna, falda, bota, chatas y cadera; lenteja importada y vinagre.
Bogotá D. C.	Habichuela, remolacha, lechuga crespita verde, calabacín, rábano rojo, cebolla cabezona blanca, tomate chonto, calabaza, acelga, papaya Maradol, guayaba pera, manzana nacional, piña perolera, melón Cantalup, granadilla, mora de Castilla, banano Urabá, uva verde, ciruela roja, lulo, sardinas en lata y pollo entero fresco sin vísceras.	Tomate larga vida, arveja verde en vaina, espinaca, berenjena, pepinos de rellenar y cohombro, brócoli, ahuyama, pimentón, apio, curuba, pitahaya, gulupa, mango Tommy, papas sabanera y R-12 negra, quesos doble crema y campesino, calamar anillos, camarón tití precocido seco, alas de pollo sin costillar y fríjol bolón.
Bucaramanga	Remolacha, habichuela, tomate Riogrande, pimentón verde, fríjol verde en vaina, repollo blanco, pepino cohombro, acelga, melón Cantalup, pitahaya, guanábana, curuba, maracuyá, uchuva con cáscara, mandarina común, uva Isabela, limones Tahití y común, granadilla, papa R-12 negra y criolla limpia y basa, filete congelado importado.	Zanahoria, ahuyama, pimentón, chócolo mazorca, coliflor, brócoli, cebolla cabezona roja importada, repollo morado, lechuga Batavia, apio, ahuyamín (sakata), zapote, tangelo, tomate de árbol, mora de Castilla, papaya Maradol, uva red globe nacional, patilla, papas parda pastusa y suprema, arracacha amarilla y plátano guineo.
Cali	Zanahoria, habichuela, chócolo mazorca, tomate chonto, pepino cohombro, pimentón, cebollas junca Aquitania y Tenerife, limón Tahití, tomate de árbol, mora de Castilla, melón Cantalup, papas criolla limpia y suprema, quesos campesino y doble crema, carne de cerdo, costilla y fríjol calima.	Lechuga Batavia, brócoli, coliflor, ajo importado, arveja verde en vaina pastusa, cebolla cabezona blanca bogotana, apio, guayaba pera, maracuyá, mango Tommy, patilla, naranja Sweet, banano criollo, papaya Maradol, piña manzana, uva Isabela, yuca ICA, mayonesa doy pack, corvina, filete congelado nacional y bocachico importado congelado.
Cartagena	Lechuga Batavia, pimentón, ají topito dulce, repollo blanco, cebolla cabezona roja peruana, guayaba común, granadilla y plátano hartón verde.	Habichuela, ahuyama, cebolla cabezona blanca, remolacha, maracuyá valluno, limones común y Tahití y ñame diamante.
Cúcuta	Lechuga crespita verde, cebollas puerro y junca Berlín, tomates Riogrande y chonto, habichuela, fríjol verde en vaina, remolacha regional, lechuga Batavia, mora de Castilla, papaya Maradol, guayabas común y pera, piña perolera, uva verde, limón común, carnes de cerdo, pernil con hueso y tocino papada, bocachico criollo fresco y sardinas en lata.	Haba verde; chócolo mazorca; pepino cohombro; zanahoria; ajo; pimentón; apio; naranja común; mandarina común; curuba; limón Tahití; pitahaya; papas superior, suprema, parda pastusa, única y criolla limpia; plátano hartón maduro; arracacha amarilla; carne de cerdo, espinazo; y lenteja importada.
Medellín	Pimentón; repollo blanco; pepino cohombro; espinaca; calabaza; tomates chonto regional, larga vida y riñón; cebolla junca; arveja verde en vaina pastusa; ají topito dulce; coliflor; mora de Castilla; breva; granadilla; piña perolera; melón Cantalup; papa criolla limpia; plátano guineo; tilapia, lomitos; y bagre rayado en postas congelado.	Zanahoria larga vida, berenjena, pepino de rellenar, coles, cebolla puerro, ahuyama, acelga, apio, guayaba pera valluna, pitahaya, mandarina Oneco, patilla baby, papaya Maradol, mango común, piña manzana, tomate de árbol, gulupa, limón común, curuba, ciruela roja y uva Isabela.
Pereira	Tomate chonto; arveja verde en vaina; habichuela; repollo blanco; zanahoria bogotana; pimentón; pepino cohombro; cebolla junca; apio; ajo importado; granadilla; melón Cantalup; papa criolla limpia; papa única, capira, R-12 roja, nevada y rubí; plátanos dominico hartón maduro y verde; plátano hartón maduro y plátano hartón verde.	Ahuyama; lechuga Batavia; uvas red globe nacional y roja; mango Yulima; tangelo; guanábana; naranja Valencia; maracuyá; lulo; banano criollo; tomate de árbol; limones mandarino, común y Tahití; naranja Sweet.

## VERDURAS Y HORTALIZAS

### Menor disponibilidad de arveja verde

A lo largo de la presente semana se registró un incremento en los precios mayoristas de la arveja verde en vaina. De acuerdo con los comerciantes, esta situación se debió al menor volumen disponible de esta leguminosa, dadas las condiciones climáticas adversas que afectaron las zonas de cultivos de Ipiales (Nariño), El Santuario y El Carmen de Viboral (Antioquia), Pamplona, Cácosta, Mutiscua, Chitagá y Ábrego (Santander). Esta situación provocó el aumento en las cotizaciones en veintiocho de los treinta y tres mercados mayoristas donde se ofreció. En Pereira y Yopal, por ejemplo, el kilo se negoció a \$2.622 y a \$4.375, respectivamente; es decir, aumentó en más de un 13,00%.

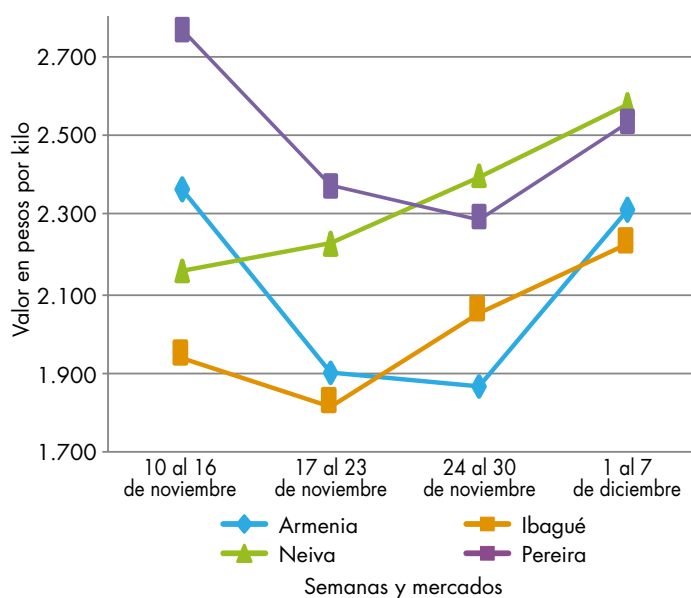
De igual manera, subieron las cotizaciones de los tomates larga vida y chonto, la zanahoria, el ají topito dulce, el ajo, los repollos verde y blanco, la cebolla junca, el pepino cohombro y la habichuela. El precio de esta última, por ejemplo, ascendió como resultado de la poca disponibilidad de esta legumbre procedente de Socorro y San Gil (Santander), Marinilla (Antioquia), Neira y Chinchiná (Caldas), a causa del paro camiónero. Esto llevó a una elevación en los precios en treinta de los cuarenta y dos mercados donde se transó.

En el caso del tomate chonto, sus precios se incrementaron en veintiocho de los treinta y un mercados donde se cotizó. De acuerdo con los comerciantes, esta situación se dio como resultado de la alta rotación del producto que llegó desde Tuluá, Cerrito y Candelaria (Valle del Cauca), Santa Bárbara y Abejorral (Antioquia), Fómeque, Quetame y Cáqueza (Cundinamarca). En las ciudades de Cali y Villavicencio, por ejemplo, se registró un aumento del 26,33% en promedio, y el

kilo se vendió a \$1.300 y a \$1.246, respectivamente. Una situación similar se presentó para el ají topito dulce, debido a que se contó con un menor ingreso de producto desde los cultivos ubicados en Ocaña y San Pedro (Norte de Santander), Carmen de Bolívar (Bolívar), Riohacha (La Guajira) y Medellín (Antioquia), lo que generó un alza en las cotizaciones en cuatro de los cinco mercados donde se comercializó.

Por otro lado, para esta semana se redujeron las cotizaciones de la cebolla cabezona blanca, la cidra, la ahuyama y el pepino de rellenar. En el caso de la cebolla cabezona blanca, la caída se registró en diecisiete de los treinta y dos mercados donde se cotizó. Esta situación se explicó por la mayor oferta desde Sogamoso y Tunja (Boyacá), Cáqueza, Ubaque y Quetame (Cundinamarca), y la Sabana de Bogotá, debido a que las condiciones climáticas fueron propicias para incrementar las labores de recolección. Así mismo, los precios de la ahuyama descendieron en diecisiete de los treinta y tres mercados donde se transó. Esto se debió a la mayor producción registrada desde Sonsón, La Ceja y San Vicente (Antioquia), Buenavista, Quimbaya, Calarcá y Armenia (Quindío), Banco (Magdalena) y San Pablo (Bolívar), en donde los cultivos siguen presentando buenos niveles de producción.

**Gráfico 3.** Comportamiento de los precios de la arveja verde en vaina 2018 (10 de noviembre al 7 de diciembre)



Fuente: DANE, Sipsa.



**Cuadro 2.** Mercados mayoristas. Precios de venta de verduras y hortalizas 2018 (1 al 7 de diciembre)

Productos y mercados	Pesos por kilogramo			
	Mínimo	Máximo	Medio	Tendencia
<b>Acelga</b>				
Armenia, Mercar	867	1.133	1.022	-
Barranquilla, Barranquillita	3.000	3.200	3.067	+
Bogotá D. C., Corabastos	500	800	583	+
Bucaramanga, Centroabastos	1.000	1.500	1.125	++
Chiquinquirá (Boyacá)	1.000	1.200	1.067	=
Duitama (Boyacá)	1.000	1.000	1.000	=
Florencia (Cauquetá)	1.800	2.000	1.900	-
Ibagué, Plaza La 21	960	1.120	1.017	-
Ipiales (Nariño), Ipiales somos todos	1.000	1.500	1.139	+
Medellín, Central Mayorista de Antioquia	1.500	2.000	1.617	-
Neiva, Surabastos	1.250	1.750	1.399	-
Pamplona (Norte de Santander)	2.000	2.000	2.000	=
Pasto, El Potrerillo	1.000	1.500	1.417	+
Sogamoso (Boyacá)	1.000	1.000	1.000	=
Tunja, Complejo de Servicios del Sur	1.000	1.200	1.167	-
Ubaté (Cundinamarca)	800	800	800	+++
Villavicencio, CAV	900	1.200	1.064	-
<b>Ahuyama</b>				
Armenia, Mercar	800	1.000	933	+++
Barranquilla, Barranquillita	671	857	787	++
Barranquilla, Granabastos	786	886	844	+
Bogotá D. C., Corabastos	1.000	1.300	1.199	-
Bucaramanga, Centroabastos	900	900	900	-
Buenaventura (Valle del Cauca)	1.200	1.200	1.200	=
Cali, Cavasa	1.000	1.100	1.035	-
Cali, Santa Helena	900	1.000	983	-
Cartagena, Bazurto	1.114	1.171	1.149	-
Cartago (Valle del Cauca)	900	1.200	1.050	+
Cúcuta, Cenabastos	1.000	1.000	1.000	=
Duitama (Boyacá)	688	781	734	-
Ibagué, Plaza La 21	900	1.300	1.083	-
Manizales, Centro Galerías	900	1.200	1.038	+
Medellín, Central Mayorista de Antioquia	700	900	825	-
Medellín, Plaza Minorista José María Villa	800	900	850	+
Montería, Mercado del Sur	800	1.000	933	+++
Palmira (Valle del Cauca)	1.000	1.100	1.050	=
Pamplona (Norte de Santander)	1.000	1.000	1.000	-
Pereira, La 41	800	1.000	867	=
Pereira, Mercasa	900	1.000	967	-
Popayán, Plaza de mercado del barrio Bolívar	660	700	693	-
Rionegro (Antioquia)	700	900	792	-
San Gil (Santander)	700	800	739	+
Santa Marta (Magdalena)	700	714	713	-
Sincelejo, Nuevo Mercado	600	600	600	=
Socorro (Santander)	700	800	733	=
Sogamoso (Boyacá)	800	850	825	-

Productos y mercados	Pesos por kilogramo			
	Mínimo	Máximo	Medio	Tendencia
<b>Ahuyama (continuación)</b>				
Tuluá (Valle del Cauca)	1.100	1.300	1.200	-
Tunja, Complejo de Servicios del Sur	625	688	653	-
Valledupar, Mercabastos	600	680	624	-
Valledupar, Mercado Nuevo	700	800	733	=
Yopal (Casanare)	1.500	1.500	1.500	+
<b>Ahuyamin (Sakata)</b>				
Bogotá D. C., Corabastos	500	900	653	+
Bucaramanga, Centroabastos	600	600	600	-
Duitama (Boyacá)	800	900	850	+
Florencia (Cauquetá)	1.040	1.120	1.080	++
Ibagué, Plaza La 21	1.000	1.400	1.250	-
Neiva, Surabastos	640	960	809	+
Pamplona (Norte de Santander)	1.000	1.200	1.067	-
San Gil (Santander)	600	800	694	+
Sogamoso (Boyacá)	760	900	810	+
Tunja, Complejo de Servicios del Sur	800	840	804	-
Villavicencio, CAV	700	900	783	-
Yopal (Casanare)	1.400	1.440	1.420	+
<b>Aji topito dulce</b>				
Barranquilla, Barranquillita	3.750	4.000	3.894	+
Cartagena, Bazurto	2.200	2.500	2.358	++
Medellín, Central Mayorista de Antioquia	2.000	3.000	2.448	+++
Montería, Mercado del Sur	3.750	4.000	3.918	+
Sincelejo, Nuevo Mercado	2.500	3.250	2.917	-
<b>Ajo</b>				
Bogotá D. C., Corabastos	5.000	6.000	5.394	+
Chiquinquirá (Boyacá)	4.000	5.000	4.667	+
Cúcuta, Cenabastos	1.000	1.600	1.133	-
Duitama (Boyacá)	2.400	2.600	2.500	+
Manizales, Centro Galerías	3.750	5.000	4.297	+
Medellín, Central Mayorista de Antioquia	4.000	5.000	4.667	+
Pamplona (Norte de Santander)	1.000	1.500	1.278	-
Pasto, El Potrerillo	2.500	3.500	3.111	-
Pereira, La 41	3.889	5.000	4.241	+
Pereira, Mercasa	3.778	4.444	4.093	+
San Gil (Santander)	2.000	2.500	2.233	+
Sogamoso (Boyacá)	2.000	2.200	2.067	+
Tunja, Complejo de Servicios del Sur	3.000	3.600	3.256	+
Túquerres (Nariño)	3.000	3.250	3.042	-
Villavicencio, CAV	3.000	3.200	3.025	+
<b>Ajo importado</b>				
Arauca (Arauca)	3.800	4.000	3.900	n.d.
Armenia, Mercar	3.800	4.000	3.933	-
Barranquilla, Barranquillita	3.000	3.200	3.058	+

**Cuadro 2.** Mercados mayoristas. Precios de venta de verduras y hortalizas (continuación)  
2018 (1 al 7 de diciembre)

Productos y mercados	Pesos por kilogramo			
	Mínimo	Máximo	Medio	Tendencia
<b>Ajo importado (continuación)</b>				
Barranquilla, Granabastos	3.200	3.400	3.292	+
Bogotá D. C., Corabastos	3.500	4.000	3.819	-
Bucaramanga, Centroabastos	3.500	3.500	3.500	=
Buenaventura (Valle del Cauca)	3.000	3.800	3.567	-
Cali, Cavasa	3.500	3.500	3.500	+
Cali, Santa Helena	3.200	3.400	3.250	-
Cartagena, Bazurto	3.000	3.300	3.125	=
Cartago (Valle del Cauca)	3.600	3.800	3.733	+
Cúcuta, Cenabastos	3.500	3.700	3.533	-
Ibagué, Plaza La 21	4.000	4.500	4.292	+
Ipiales (Nariño), Ipiales somos todos	3.800	4.000	3.933	+
Manizales, Centro Galerías	4.500	5.000	4.667	+
Medellín, Central Mayorista de Antioquia	3.000	3.200	3.100	-
Montería, Mercado del Sur	3.000	3.400	3.208	+
Neiva, Surabastos	3.500	3.800	3.696	+
Palmira (Valle del Cauca)	3.200	3.500	3.463	-
Pasto, El Potrerillo	3.500	3.800	3.633	+
Pereira, La 41	3.800	4.400	4.067	-
Pereira, Mercasa	3.300	4.000	3.708	+
Popayán, Plaza de mercado del barrio Bolívar	3.800	4.000	3.838	-
Sincelejo, Nuevo Mercado	3.200	3.300	3.225	=
Tuluá (Valle del Cauca)	3.700	4.000	3.783	+
Valledupar, Mercabastos	3.200	3.300	3.228	+
<b>Apio</b>				
Arauca (Arauca)	2.000	2.000	2.000	n.d.
Armenia, Mercar	600	750	656	-
Barranquilla, Barranquillita	1.400	1.500	1.458	-
Barranquilla, Granabastos	1.400	1.700	1.592	+
Bogotá D. C., Corabastos	400	500	442	-
Bucaramanga, Centroabastos	1.250	1.250	1.250	-
Cali, Cavasa	706	765	730	+
Cali, Santa Helena	765	941	863	-
Cartagena, Bazurto	1.300	1.500	1.467	-
Cartago (Valle del Cauca)	1.120	1.280	1.173	++
Chiquinquirá (Boyacá)	600	750	717	+
Cúcuta, Cenabastos	933	1.600	1.228	-
Ibagué, Plaza La 21	960	1.120	1.013	+
Ipiales (Nariño), Ipiales somos todos	1.500	2.000	1.819	+++
Manizales, Centro Galerías	1.120	1.440	1.280	=
Marinilla (Antioquia)	300	600	454	+
Medellín, Central Mayorista de Antioquia	500	800	646	-
Medellín, Plaza Minorista José María Villa	700	900	790	++
Montería, Mercado del Sur	700	1.000	900	-
Neiva, Surabastos	1.000	1.400	1.172	-
Palmira (Valle del Cauca)	1.500	1.833	1.667	-
<b>Apio (continuación)</b>				
Pamplona (Norte de Santander)	1.250	1.250	1.250	=
Pereira, La 41	1.250	1.333	1.264	-
Pereira, Mercasa	1.167	1.667	1.368	++
Rionegro (Antioquia)	600	900	775	++
Santa Marta (Magdalena)	1.200	1.400	1.316	+
Sincelejo, Nuevo Mercado	800	1.000	933	-
Sogamoso (Boyacá)	650	750	708	-
Tuluá (Valle del Cauca)	1.000	1.083	1.014	-
Tunja, Complejo de Servicios del Sur	500	600	578	=
Valledupar, Mercabastos	1.333	1.667	1.500	-
Villavicencio, CAV	900	1.200	1.064	-
<b>Arveja verde en vaina</b>				
Armenia, Mercar	2.240	2.560	2.311	+++
Barranquilla, Barranquillita	5.200	6.000	5.700	+
Barranquilla, Granabastos	5.000	6.000	5.363	-
Bogotá D. C., Corabastos	2.600	3.600	3.022	-
Bucaramanga, Centroabastos	2.000	3.400	2.858	+
Cartago (Valle del Cauca)	2.640	2.800	2.773	+
Chiquinquirá (Boyacá)	2.800	3.200	2.983	-
Cúcuta, Cenabastos	3.000	4.000	3.646	-
Duitama (Boyacá)	2.800	3.000	2.933	+
El Carmen de Viboral (Antioquia)	2.500	2.800	2.650	+++
El Santuario (Antioquia)	2.800	3.600	3.155	n.d.
Ibagué, Plaza La 21	2.000	2.640	2.263	++
Ipiales (Nariño), Ipiales somos todos	1.800	2.200	2.044	+++
La Ceja (Antioquia)	3.000	3.300	3.042	+
Marinilla (Antioquia)	2.350	3.000	2.621	++
Medellín, Central Mayorista de Antioquia	2.500	3.400	3.013	++
Medellín, Plaza Minorista José María Villa	3.200	4.000	3.455	+++
Neiva, Surabastos	2.400	2.800	2.589	+
Palmira (Valle del Cauca)	1.400	1.600	1.450	+++
Pamplona (Norte de Santander)	2.800	3.750	3.340	+
Pereira, La 41	2.000	2.400	2.307	++
Pereira, Mercasa	2.400	2.800	2.622	++
Rionegro (Antioquia)	2.800	3.500	3.088	++
San Gil (Santander)	3.040	3.600	3.244	++
San Vicente (Antioquia)	2.300	2.500	2.400	++
Socorro (Santander)	2.800	3.200	3.013	+
Sogamoso (Boyacá)	3.000	3.000	3.000	+
Sonsón (Antioquia)	2.500	2.800	2.663	+++
Tuluá (Valle del Cauca)	2.000	2.400	2.210	+++
Tunja, Complejo de Servicios del Sur	2.400	3.200	2.789	+
Ubaté (Cundinamarca)	2.400	2.400	2.400	-
Villavicencio, CAV	2.600	3.200	2.850	+
Yopal (Casanare)	4.167	4.583	4.375	++
<b>Arveja verde en vaina pastusa</b>				
Buenaventura (Valle del Cauca)	2.000	3.200	2.573	+++

**Cuadro 2.** Mercados mayoristas. Precios de venta de verduras y hortalizas (continuación)  
2018 (1 al 7 de diciembre)

Productos y mercados	Pesos por kilogramo				Tendencia
	Mínimo	Máximo	Medio		
<b>Arveja verde en vaina pastusa (continuación)</b>					
Cali, Cavasa	1.600	2.400	1.983		+++
Cali, Santa Helena	1.800	1.900	1.833		-
Manizales, Centro Galerías	2.500	3.000	2.792		++
Medellín, Central Mayorista de Antioquia	2.600	3.400	2.917		++
Pasto, El Potrerillo	1.600	2.000	1.753		+++
Popayán, Plaza de mercado del barrio Bolívar	1.600	2.100	1.838		+++
<b>Berenjena</b>					
Armenia, Mercar	1.800	2.000	1.950		n.d.
Barranquilla, Barranquillita	950	1.500	1.171		++
Bogotá D. C., Corabastos	1.400	1.600	1.553		-
Cartagena, Bazurto	1.425	1.575	1.485		+
Manizales, Centro Galerías	2.000	2.500	2.175		=
Medellín, Central Mayorista de Antioquia	1.400	2.000	1.673		-
Montería, Mercado del Sur	1.250	1.750	1.472		+++
Sincelejo, Nuevo Mercado	583	750	667		+++
<b>Brócoli</b>					
Armenia, Mercar	800	1.600	1.111		-
Barranquilla, Barranquillita	5.500	6.000	5.833		+
Barranquilla, Granabastos	5.000	6.000	5.479		+
Bogotá D. C., Corabastos	1.200	2.500	1.740		-
Bucaramanga, Centroabastos	3.000	4.000	3.375		-
Cali, Cavasa	1.500	1.800	1.702		-
Cali, Santa Helena	2.600	3.000	2.800		-
Cartagena, Bazurto	5.500	6.000	5.733		-
Chiquinquirá (Boyacá)	1.200	1.500	1.333		-
Cúcuta, Cenabastos	3.000	4.000	3.400		-
Duitama (Boyacá)	1.100	1.100	1.100		-
Ibagué, Plaza La 21	1.500	2.000	1.646		++
Ipiales (Nariño), Ipiales somos todos	833	1.333	981		+++
Manizales, Centro Galerías	2.400	3.333	2.733		-
Marinilla (Antioquia)	1.000	1.300	1.150		+++
Medellín, Central Mayorista de Antioquia	1.500	2.000	1.918		-
Neiva, Surabastos	2.200	2.500	2.400		-
Palmira (Valle del Cauca)	1.083	1.500	1.313		-
Pamplona (Norte de Santander)	2.500	3.000	2.750		+++
Pasto, El Potrerillo	1.000	1.500	1.167		++
Sogamoso (Boyacá)	1.000	1.300	1.179		-
Tunja, Complejo de Servicios del Sur	1.200	1.900	1.650		+
Túquerres (Nariño)	667	833	750		++
Ubaté (Cundinamarca)	2.000	2.000	2.000		=
Villavicencio, CAV	1.667	2.667	2.352		-
<b>Calabacín</b>					
Bogotá D. C., Corabastos	300	360	312		+++

Productos y mercados	Pesos por kilogramo				Tendencia
	Mínimo	Máximo	Medio		
<b>Calabacín (continuación)</b>					
Bucaramanga, Centroabastos	1.500	1.500	1.500		=
Duitama (Boyacá)	750	750	750		+++
Medellín, Central Mayorista de Antioquia	1.200	2.000	1.523		+
Tunja, Complejo de Servicios del Sur	400	450	425		-
<b>Calabaza</b>					
Bogotá D. C., Corabastos	160	320	269		++
Cúcuta, Cenabastos	444	667	546		+
Medellín, Central Mayorista de Antioquia	500	1.000	792		+++
<b>Cebolla cabeza blanca</b>					
Arauca (Arauca)	1.354	1.417	1.385		n.d.
Armenia, Mercar	1.200	1.500	1.344		-
Barranquilla, Barranquillita	1.200	1.400	1.287		-
Barranquilla, Granabastos	1.400	1.500	1.415		-
Bogotá D. C., Corabastos	900	1.300	1.081		++
Bucaramanga, Centroabastos	1.000	1.300	1.150		+
Cartagena, Bazurto	1.240	1.400	1.325		-
Cartago (Valle del Cauca)	1.146	1.313	1.226		-
Chiquinquirá (Boyacá)	1.000	1.800	1.342		-
Cúcuta, Cenabastos	1.300	1.400	1.342		-
Duitama (Boyacá)	1.200	1.200	1.200		+++
Florencia (Caquetá)	1.400	1.400	1.400		+++
Ibagué, Plaza La 21	1.000	1.600	1.224		++
Ipiales (Nariño), Ipiales somos todos	962	1.058	1.047		-
Manizales, Centro Galerías	1.100	1.400	1.250		+
Medellín, Central Mayorista de Antioquia	1.196	1.600	1.374		-
Medellín, Plaza Minorista José María Villa	1.300	1.700	1.450		++
Montería, Mercado del Sur	1.200	1.600	1.410		+
Pamplona (Norte de Santander)	1.200	1.300	1.239		-
Pereira, La 41	1.040	1.200	1.117		-
Pereira, Mercasa	1.000	1.200	1.082		+
Rionegro (Antioquia)	1.396	1.563	1.496		-
San Gil (Santander)	1.100	1.300	1.202		+
Santa Marta (Magdalena)	1.200	1.440	1.299		-
Sincelejo, Nuevo Mercado	1.300	1.500	1.397		-
Socorro (Santander)	1.160	1.300	1.217		+
Sogamoso (Boyacá)	900	1.200	1.013		+
Tunja, Complejo de Servicios del Sur	800	1.000	916		++
Ubaté (Cundinamarca)	1.240	1.280	1.260		+++
Valledupar, Mercabastos	1.200	1.500	1.325		-
Villavicencio, CAV	1.000	1.400	1.213		++
Yopal (Casanare)	1.250	1.354	1.302		++

**Cuadro 2.** Mercados mayoristas. Precios de venta de verduras y hortalizas (continuación)  
2018 (1 al 7 de diciembre)

Productos y mercados	Pesos por kilogramo			
	Mínimo	Máximo	Medio	Tendencia
<b>Cebolla cabeza blanca bogotana</b>				
Buenaventura (Valle del Cauca)	1.375	1.458	1.410	+
Cali, Cavasa	1.146	1.458	1.319	+
Cali, Santa Helena	1.208	1.354	1.288	-
Neiva, Surabastos	900	1.360	1.088	++
Palmira (Valle del Cauca)	1.250	1.458	1.315	-
Tuluá (Valle del Cauca)	1.146	1.354	1.240	-
<b>Cebolla cabeza blanca importada</b>				
Cali, Cavasa	1.413	1.630	1.513	+
Ipiales (Nariño), Ipiales somos todos	1.304	1.522	1.449	+
<b>Cebolla cabeza blanca pastusa</b>				
Buenaventura (Valle del Cauca)	1.375	1.458	1.410	+
Pasto, El Potrerillo	938	1.146	1.050	-
Popayán, Plaza de mercado del barrio Bolívar	1.563	1.667	1.607	+
Túquerres (Nariño)	1.250	1.458	1.380	=
<b>Cebolla cabeza roja</b>				
Barranquilla, Barranquillita	2.889	3.156	3.006	+
Barranquilla, Granabastos	3.111	3.222	3.167	-
Bogotá D. C., Corabastos	2.800	3.600	3.040	+
Cartagena, Bazarro	2.711	2.844	2.793	++
Cúcuta, Cenabastos	2.604	2.917	2.795	+
Florencia (Caquetá)	3.100	3.200	3.150	=
Neiva, Surabastos	3.556	3.667	3.622	+
San Gil (Santander)	3.400	3.600	3.522	+
Santa Marta (Magdalena)	2.979	5.000	3.577	-
Sincelejo, Nuevo Mercado	2.667	3.143	2.946	n.d.
Valledupar, Mercabastos	2.889	3.750	3.395	-
Valledupar, Mercado Nuevo	2.889	3.750	3.385	-
<b>Cebolla cabeza roja importada</b>				
Bucaramanga, Centroabastos	3.333	3.542	3.398	-
Cali, Cavasa	3.222	3.556	3.442	-
Ipiales (Nariño), Ipiales somos todos	3.043	3.152	3.062	-
Medellín, Central Mayorista de Antioquia	3.200	3.587	3.288	+
Montería, Mercado del Sur	3.000	3.400	3.150	-
<b>Cebolla cabeza roja peruana</b>				
Barranquilla, Barranquillita	3.478	3.913	3.611	+
Barranquilla, Granabastos	3.478	3.696	3.514	+
Cartagena, Bazarro	2.826	2.935	2.882	++
Montería, Mercado del Sur	2.600	3.100	2.933	n.d.
Sincelejo, Nuevo Mercado	3.478	3.696	3.569	-
Valledupar, Mercabastos	3.587	3.804	3.714	-

Productos y mercados	Pesos por kilogramo			
	Mínimo	Máximo	Medio	Tendencia
<b>Cebolla junca</b>				
Armenia, Mercar	1.714	2.000	1.849	-
Bucaramanga, Centroabastos	781	1.250	1.133	+
Cartago (Valle del Cauca)	1.440	1.840	1.600	++
Florencia (Caquetá)	960	1.040	1.000	+
Ipiales (Nariño), Ipiales somos todos	1.250	1.500	1.375	+++
La Ceja (Antioquia)	1.600	1.600	1.600	+
Manizales, Centro Galerías	1.440	1.600	1.533	++
Medellín, Central Mayorista de Antioquia	2.000	3.000	2.475	+++
Medellín, Plaza Minorista José María Villa	1.800	3.000	2.517	+++
Montería, Mercado del Sur	1.650	2.000	1.833	-
Pereira, La 41	1.000	1.333	1.189	++
Pereira, Mercasa	1.000	1.400	1.217	++
Rionegro (Antioquia)	1.100	1.400	1.250	-
Santa Marta (Magdalena)	1.333	1.400	1.367	++
Sincelejo, Nuevo Mercado	600	1.000	800	-
Sonsón (Antioquia)	857	857	857	+++
Túquerres (Nariño)	1.000	1.250	1.129	+++
Ubaté (Cundinamarca)	667	667	667	-
Valledupar, Mercabastos	1.000	1.333	1.222	-
Villavicencio, CAV	1.000	1.167	1.090	-
Yopal (Casanare)	1.167	1.267	1.217	+++
<b>Cebolla junca Aquitania</b>				
Barranquilla, Barranquillita	933	1.667	1.248	-
Barranquilla, Granabastos	1.200	1.467	1.304	-
Bogotá D. C., Corabastos	1.167	1.333	1.262	-
Buenaventura (Valle del Cauca)	1.750	2.000	1.892	+
Cali, Cavasa	1.022	1.333	1.198	+++
Cali, Santa Helena	800	978	904	+++
Chiquinquirá (Boyacá)	1.167	1.167	1.167	++
Duitama (Boyacá)	667	667	667	+++
Ibagué, Plaza La 21	1.120	1.400	1.230	++
Neiva, Surabastos	733	1.167	979	-
San Gil (Santander)	1.200	1.600	1.351	++
Sogamoso (Boyacá)	1.000	1.000	1.000	+
Tunja, Complejo de Servicios del Sur	833	1.000	911	+++
<b>Cebolla junca Berlín</b>				
Barranquilla, Barranquillita	833	1.667	1.217	-
Barranquilla, Granabastos	1.067	1.500	1.265	-
Cartagena, Bazarro	1.000	1.200	1.122	+
Cúcuta, Cenabastos	625	1.250	1.022	++
Pamplona (Norte de Santander)	781	938	859	n.d.
Valledupar, Mercabastos	1.167	1.333	1.282	-
<b>Cebolla junca pastusa</b>				
Palmira (Valle del Cauca)	833	917	844	+++
Pasto, El Potrerillo	444	667	533	+++



**Cuadro 2.** Mercados mayoristas. Precios de venta de verduras y hortalizas (continuación)  
2018 (1 al 7 de diciembre)

Productos y mercados	Pesos por kilogramo			
	Mínimo	Máximo	Medio	Tendencia
<b>Cebolla junca pastusa (continuación)</b>				
Popayán, Plaza de mercado del barrio Bolívar	756	800	783	++
<b>Cebolla junca Tenerife</b>				
Cali, Cavasa	750	1.150	973	+++
Cali, Santa Helena	750	1.000	850	+++
Palmira (Valle del Cauca)	800	800	800	+++
<b>Cebolla puerro</b>				
Bogotá D. C., Corabastos	1.500	1.750	1.611	+
Cúcuta, Cenabastos	3.750	6.250	4.771	+++
Medellín, Central Mayorista de Antioquia	2.000	2.000	2.000	-
Pamplona (Norte de Santander)	2.500	2.500	2.500	=
<b>Cebollín chino</b>				
Barranquilla, Barranquillita	3.000	5.000	3.911	+++
Cartagena, Bazurto	6.000	6.100	6.050	+
<b>Chócolo mazorca</b>				
Armenia, Mercar	714	786	750	-
Armenia, Retiro	571	643	622	++
Barranquilla, Barranquillita	622	778	680	++
Bogotá D. C., Corabastos	1.200	1.400	1.293	-
Bucaramanga, Centroabastos	700	1.000	867	-
Buenaventura (Valle del Cauca)	571	714	655	++
Cali, Cavasa	500	571	525	++
Cali, Santa Helena	429	543	483	++
Cartagena, Bazurto	625	700	669	=
Cartago (Valle del Cauca)	1.000	1.075	1.038	=
Chiquinquirá (Boyacá)	900	1.000	983	-
Cúcuta, Cenabastos	545	636	586	-
Duitama (Boyacá)	1.000	1.100	1.033	-
Ibagué, Plaza La 21	960	1.120	1.050	+
Ipiales (Nariño), Ipiales somos todos	514	714	610	-
Manizales, Centro Galerías	700	700	700	=
Marinilla (Antioquia)	625	833	717	+
Medellín, Central Mayorista de Antioquia	875	875	875	-
Medellín, Plaza Minorista José María Villa	800	867	833	=
Neiva, Surabastos	880	1.040	957	-
Pamplona (Norte de Santander)	364	545	480	-
Pasto, El Potrerillo	429	500	487	+
Peñol (Antioquia)	600	708	664	+
Popayán, Plaza de mercado del barrio Bolívar	471	500	487	+++
Rionegro (Antioquia)	786	1.000	888	-
San Gil (Santander)	1.250	1.550	1.481	+
San Vicente (Antioquia)	708	767	738	+
<b>Chócolo mazorca (continuación)</b>				
Santa Marta (Magdalena)	800	1.000	840	-
Sincelejo, Nuevo Mercado	560	580	562	-
Socorro (Santander)	1.500	1.550	1.517	+
Sogamoso (Boyacá)	1.100	1.300	1.200	+
Sonsón (Antioquia)	500	550	525	=
Tunja, Complejo de Servicios del Sur	900	1.100	1.019	++
Ubaté (Cundinamarca)	900	900	900	-
Valledupar, Mercabastos	640	760	697	-
Villavicencio, CAV	1.400	1.600	1.479	++
Yopal (Casanare)	1.500	1.625	1.563	-
<b>Cidra</b>				
Bogotá D. C., Corabastos	800	1.500	1.003	-
Marinilla (Antioquia)	400	500	438	-
Medellín, Central Mayorista de Antioquia	500	700	617	-
Peñol (Antioquia)	400	500	453	-
San Vicente (Antioquia)	350	400	375	-
Villavicencio, CAV	1.000	1.500	1.292	-
<b>Cilantro</b>				
Armenia, Mercar	2.000	2.800	2.444	+
Barranquilla, Barranquillita	3.000	4.000	3.600	++
Bogotá D. C., Corabastos	1.000	1.200	1.040	-
Bucaramanga, Centroabastos	4.000	7.000	5.000	+++
Buenaventura (Valle del Cauca)	1.750	2.500	1.958	-
Cali, Cavasa	1.500	1.500	1.500	=
Cali, Santa Helena	1.250	1.500	1.375	-
Cartagena, Bazurto	2.500	3.100	2.775	-
Cartago (Valle del Cauca)	3.000	3.500	3.167	-
Chiquinquirá (Boyacá)	2.000	2.000	2.000	=
Cúcuta, Cenabastos	4.000	5.000	4.167	-
Duitama (Boyacá)	2.000	2.000	2.000	=
Florencia (Caquetá)	4.000	4.000	4.000	=
Ibagué, Plaza La 21	600	1.200	875	-
Ipiales (Nariño), Ipiales somos todos	3.000	4.000	3.456	+++
La Ceja (Antioquia)	3.000	4.000	3.500	-
Manizales, Centro Galerías	4.000	6.000	5.000	=
Marinilla (Antioquia)	1.500	2.000	1.750	-
Medellín, Central Mayorista de Antioquia	1.500	3.000	1.977	-
Medellín, Plaza Minorista José María Villa	2.000	3.500	3.045	-
Montería, Mercado del Sur	3.000	4.000	3.503	-
Neiva, Surabastos	5.333	8.667	6.046	+
Palmira (Valle del Cauca)	1.250	1.500	1.469	-
Pamplona (Norte de Santander)	2.667	2.667	2.667	+++
Pasto, El Potrerillo	2.500	6.500	4.458	+++
Pereira, La 41	2.000	2.500	2.167	-
Pereira, Mercasa	2.000	2.500	2.250	-

**Cuadro 2.** Mercados mayoristas. Precios de venta de verduras y hortalizas (continuación)  
2018 (1 al 7 de diciembre)

Productos y mercados	Pesos por kilogramo			
	Mínimo	Máximo	Medio	Tendencia
<b>Cilantro (continuación)</b>				
Popayán, Plaza de mercado del barrio Bolívar	2.000	2.000	2.000	=
Rionegro (Antioquia)	3.000	4.000	3.464	-
San Gil (Santander)	4.000	4.200	4.044	-
Santa Marta (Magdalena)	3.333	4.000	3.867	++
Sincelejo, Nuevo Mercado	3.000	3.000	3.000	-
Socorro (Santander)	4.000	4.200	4.067	-
Sogamoso (Boyacá)	2.000	2.500	2.292	+
Tuluá (Valle del Cauca)	1.750	1.750	1.750	=
Tunja, Complejo de Servicios del Sur	1.000	1.500	1.250	-
Ubaté (Cundinamarca)	1.500	1.500	1.500	+++
Valledupar, Mercabastos	2.000	2.500	2.167	-
Valledupar, Mercado Nuevo	2.000	2.500	2.167	-
Villavicencio, CAV	1.000	2.000	1.521	-
Yopal (Casanare)	6.000	6.000	6.000	+++
<b>Coles</b>				
Barranquilla, Barranquillita	3.000	4.000	3.700	+++
Bogotá D. C., Corabastos	1.600	2.000	1.973	-
Medellín, Central Mayorista de Antioquia	1.000	1.000	1.000	-
Medellín, Plaza Minorista José María Villa	1.000	1.000	1.000	=
<b>Coliflor</b>				
Armenia, Mercar	1.917	2.250	2.130	=
Barranquilla, Barranquillita	5.500	6.000	5.833	+
Barranquilla, Granabastos	5.000	5.500	5.221	-
Bucaramanga, Centroabastos	2.500	4.000	3.313	-
Cali, Cavasa	1.500	1.800	1.704	-
Cali, Santa Helena	2.600	3.000	2.800	-
Cartagena, Bazaruto	5.500	6.000	5.700	-
Cartago (Valle del Cauca)	1.840	2.080	1.980	=
Chiquinquirá (Boyacá)	1.400	1.500	1.467	=
Cúcuta, Cenabastos	3.000	4.000	3.442	-
Duitama (Boyacá)	1.100	1.200	1.150	+
Ipiales (Nariño), Ipiales somos todos	833	1.250	1.042	+++
Manizales, Centro Galerías	2.000	3.000	2.633	+
Marinilla (Antioquia)	1.200	1.500	1.338	+++
Medellín, Central Mayorista de Antioquia	2.500	3.000	2.693	++
Neiva, Surabastos	1.800	2.400	1.967	-
Palmira (Valle del Cauca)	1.300	1.800	1.575	-
Pamplona (Norte de Santander)	2.500	2.500	2.500	+++
Pasto, El Potrerillo	1.000	1.500	1.167	++
Pereira, La 41	2.000	2.500	2.243	+
Pereira, Mercasa	2.000	2.500	2.174	-
Popayán, Plaza de mercado del barrio Bolívar	1.500	1.583	1.514	-
Sogamoso (Boyacá)	1.200	1.500	1.358	+
<b>Coliflor (continuación)</b>				
Tunja, Complejo de Servicios del Sur	1.700	2.500	2.233	+++
Túquerres (Nariño)	960	1.040	1.000	++
Ubaté (Cundinamarca)	1.000	1.000	1.000	n.d.
Villavicencio, CAV	1.600	1.800	1.633	-
<b>Espinaca</b>				
Armenia, Mercar	2.222	2.889	2.691	+
Barranquilla, Barranquillita	5.700	6.000	5.900	+
Barranquilla, Granabastos	5.000	6.000	5.354	-
Bogotá D. C., Corabastos	1.000	2.000	1.490	-
Bucaramanga, Centroabastos	3.000	3.000	3.000	=
Cartagena, Bazaruto	5.500	6.000	5.700	-
Chiquinquirá (Boyacá)	1.500	1.750	1.667	-
Duitama (Boyacá)	1.667	1.667	1.667	=
Ibagué, Plaza La 21	1.778	2.222	2.120	-
Ipiales (Nariño), Ipiales somos todos	1.000	1.500	1.139	+
Manizales, Centro Galerías	3.000	3.500	3.167	=
Medellín, Central Mayorista de Antioquia	1.800	2.300	1.994	++
Medellín, Plaza Minorista José María Villa	1.000	1.500	1.045	+
Neiva, Surabastos	2.118	2.824	2.366	++
Pamplona (Norte de Santander)	2.000	2.000	2.000	=
Pasto, El Potrerillo	1.000	2.000	1.500	=
Sogamoso (Boyacá)	2.667	4.000	3.333	++
Tunja, Complejo de Servicios del Sur	1.875	2.500	2.264	+++
Villavicencio, CAV	1.200	2.000	1.494	++
<b>Frijol verde bolo</b>				
Cúcuta, Cenabastos	2.500	3.000	2.583	-
Pamplona (Norte de Santander)	1.600	2.500	1.996	-
<b>Frijol verde cargamento</b>				
Bogotá D. C., Corabastos	1.800	2.400	2.106	+
Cali, Cavasa	2.400	2.600	2.471	+
Cali, Santa Helena	2.400	2.600	2.467	-
Chiquinquirá (Boyacá)	2.000	2.200	2.033	-
Duitama (Boyacá)	2.200	2.400	2.300	+
El Carmen de Viboral (Antioquia)	1.800	2.000	1.900	+
El Santuario (Antioquia)	1.700	2.400	1.885	n.d.
La Ceja (Antioquia)	2.500	2.500	2.500	+
Marinilla (Antioquia)	1.700	2.300	2.075	-
Medellín, Central Mayorista de Antioquia	1.600	2.500	2.150	-
Medellín, Plaza Minorista José María Villa	2.200	2.800	2.475	+
Pasto, El Potrerillo	1.800	2.000	1.933	-
Peñol (Antioquia)	1.900	2.400	2.117	-
Popayán, Plaza de mercado del barrio Bolívar	2.200	2.400	2.375	+

# BOLETÍN SEMANAL PRECIOS MAYORISTAS

**Cuadro 2.** Mercados mayoristas. Precios de venta de verduras y hortalizas (continuación)  
2018 (1 al 7 de diciembre)

Productos y mercados	Pesos por kilogramo				Tendencia	Productos y mercados	Pesos por kilogramo				Tendencia
	Mínimo	Máximo	Medio				Mínimo	Máximo	Medio		
<b>Frijol verde cargamanto (continuación)</b>						<b>Habichuela (continuación)</b>					
Rionegro (Antioquia)	1.900	2.600	2.292	-		Buenaventura (Valle del Cauca)	1.440	2.000	1.720	++	
San Vicente (Antioquia)	2.300	2.400	2.348	+++		Cali, Cavasa	1.200	1.600	1.354	+	
Sogamoso (Boyacá)	2.400	2.400	2.400	++		Cali, Santa Helena	1.200	1.600	1.367	+	
Sonsón (Antioquia)	1.600	1.800	1.700	=		Cartagena, Bazurto	1.400	1.600	1.500	-	
Tuluá (Valle del Cauca)	2.400	2.800	2.510	+		Cartago (Valle del Cauca)	1.600	1.920	1.773	+++	
Tunja, Complejo de Servicios del Sur	1.800	2.000	1.878	+		Chiquinquirá (Boyacá)	1.200	1.400	1.283	+	
Villavicencio, CAV	1.800	2.200	1.983	-		Cúcuta, Cenabastos	1.000	2.000	1.375	+++	
Yopal (Casanare)	2.500	2.500	2.500	-		Duitama (Boyacá)	1.750	2.000	1.917	+++	
<b>Frijol verde en vaina</b>						El Santuario (Antioquia)	1.300	1.800	1.525	n.d.	
Armenia, Mercar	2.640	2.880	2.791	++		Florencia (Caquetá)	1.600	1.760	1.680	++	
Barranquilla, Barranquillita	5.000	5.200	5.133	+		Ibagué, Plaza La 21	1.200	1.440	1.230	++	
Barranquilla, Granabastos	4.500	5.600	5.054	+		Ipiales (Nariño), Ipiales somos todos	2.500	2.500	2.500	=	
Bucaramanga, Centroabastos	1.800	2.200	2.033	++		La Ceja (Antioquia)	1.500	1.700	1.567	-	
Buenaventura (Valle del Cauca)	3.200	4.000	3.573	++		Manizales, Centro Galerías	1.440	2.000	1.790	+++	
Cartago (Valle del Cauca)	2.800	3.000	2.867	+		Marinilla (Antioquia)	1.200	1.300	1.255	++	
Chiquinquirá (Boyacá)	1.400	1.600	1.533	+		Medellín, Central Mayorista de Antioquia	1.200	2.000	1.600	++	
Cúcuta, Cenabastos	2.000	2.000	2.000	+		Medellín, Plaza Minorista José María Villa	1.500	2.500	1.833	++	
Ibagué, Plaza La 21	1.920	2.400	2.190	+		Montería, Mercado del Sur	2.000	2.500	2.361	++	
Ipiales (Nariño), Ipiales somos todos	2.037	2.222	2.130	+++		Neiva, Surabastos	960	1.600	1.209	+++	
Manizales, Centro Galerías	2.500	3.000	2.875	+		Palmira (Valle del Cauca)	1.200	1.600	1.400	-	
Montería, Mercado del Sur	3.000	3.500	3.117	-		Pamplona (Norte de Santander)	1.250	1.500	1.389	+++	
Neiva, Surabastos	2.000	2.800	2.348	-		Pasto, El Potrerillo	1.800	2.000	1.978	-	
Pamplona (Norte de Santander)	1.000	1.667	1.422	-		Pereira, La 41	1.440	1.840	1.650	+++	
Pereira, La 41	2.200	3.000	2.567	+		Pereira, Mercasa	1.440	1.600	1.550	+++	
Pereira, Mercasa	2.400	2.800	2.633	+		Popayán, Plaza de mercado del barrio Bolívar	1.200	1.400	1.290	-	
San Gil (Santander)	2.000	2.400	2.187	-		Rionegro (Antioquia)	1.300	1.600	1.463	-	
Sincelejo, Nuevo Mercado	2.500	3.000	2.678	-		San Gil (Santander)	1.364	1.818	1.561	+++	
Socorro (Santander)	2.240	2.400	2.293	-		Santa Marta (Magdalena)	1.750	2.100	1.885	+	
Tunja, Complejo de Servicios del Sur	1.200	1.400	1.306	+		Sincelejo, Nuevo Mercado	1.800	2.500	2.061	-	
Ubaté (Cundinamarca)	2.000	2.000	2.000	=		Socorro (Santander)	909	1.364	1.152	+++	
<b>Haba verde</b>						Sogamoso (Boyacá)	1.750	2.000	1.833	+++	
Bogotá D. C., Corabastos	1.400	1.800	1.636	+		Tuluá (Valle del Cauca)	1.200	1.360	1.300	-	
Chiquinquirá (Boyacá)	1.000	1.000	1.000	=		Tunja, Complejo de Servicios del Sur	1.600	2.000	1.778	++	
Cúcuta, Cenabastos	1.000	1.500	1.200	-		Ubaté (Cundinamarca)	1.760	1.760	1.760	+	
Duitama (Boyacá)	900	1.000	950	++		Valledupar, Mercabastos	1.500	2.000	1.625	-	
Ipiales (Nariño), Ipiales somos todos	600	750	678	++		Villavicencio, CAV	1.167	2.000	1.601	+++	
Pamplona (Norte de Santander)	600	833	726	-		Yopal (Casanare)	3.056	3.333	3.194	+	
Sogamoso (Boyacá)	700	800	777	+++		<b>Habichuela larga</b>					
Tunja, Complejo de Servicios del Sur	900	1.000	937	+++		Barranquilla, Barranquillita	3.200	4.000	3.733	+++	
Túquerres (Nariño)	350	500	417	-		Montería, Mercado del Sur	2.500	2.500	2.500	=	
Ubaté (Cundinamarca)	1.250	1.250	1.250	=		<b>Lechuga Batavia</b>					
<b>Habichuela</b>						Arauca (Arauca)	3.667	3.667	3.667	n.d.	
Armenia, Mercar	1.360	1.760	1.529	-		Armenia, Mercar	1.133	1.267	1.200	-	
Barranquilla, Barranquillita	1.500	1.750	1.588	++		Barranquilla, Barranquillita	1.800	2.000	1.833	+	
Barranquilla, Granabastos	1.400	1.800	1.608	-		Barranquilla, Granabastos	1.600	2.200	1.917	+	
Bogotá D. C., Corabastos	1.333	2.000	1.601	+++							
Bucaramanga, Centroabastos	1.000	1.500	1.275	+++							

**Cuadro 2.** Mercados mayoristas. Precios de venta de verduras y hortalizas (continuación)  
2018 (1 al 7 de diciembre)

Productos y mercados	Pesos por kilogramo			
	Mínimo	Máximo	Medio	Tendencia
<b>Lechuga Batavia (continuación)</b>				
Bogotá D. C., Corabastos	700	1.000	947	+
Bucaramanga, Centroabastos	1.167	1.250	1.219	-
Buenaventura (Valle del Cauca)	1.500	2.000	1.667	++
Cali, Cavasa	538	769	679	-
Cali, Santa Helena	769	923	897	-
Cartagena, Bazurto	1.200	1.333	1.250	+
Cartago (Valle del Cauca)	1.231	1.385	1.308	-
Chiquinquirá (Boyacá)	1.200	1.400	1.233	-
Cúcuta, Cenabastos	1.167	1.500	1.313	+
Duitama (Boyacá)	1.100	1.200	1.167	+
Ibagué, Plaza La 21	960	1.280	1.110	=
Ipiales (Nariño), Ipiales somos todos	462	769	641	++
Manizales, Centro Galerías	1.600	1.800	1.700	-
Marinilla (Antioquia)	500	900	699	+
Medellín, Central Mayorista de Antioquia	714	938	837	+
Medellín, Plaza Minorista José María Villa	714	857	762	++
Montería, Mercado del Sur	833	1.250	1.072	-
Neiva, Surabastos	960	1.200	1.031	-
Palmira (Valle del Cauca)	769	923	856	+
Pamplona (Norte de Santander)	1.000	1.000	1.000	-
Pasto, El Potrerillo	615	769	712	+++
Pereira, La 41	1.250	1.417	1.306	+
Pereira, Mercasa	1.167	1.417	1.299	-
Popayán, Plaza de mercado del barrio Bolívar	769	769	769	-
Rionegro (Antioquia)	800	1.200	1.001	+
San Gil (Santander)	1.333	1.667	1.481	+
Santa Marta (Magdalena)	1.667	1.667	1.667	++
Sincelejo, Nuevo Mercado	800	1.100	975	-
Sogamoso (Boyacá)	1.200	1.300	1.242	+
Sonsón (Antioquia)	700	800	750	=
Tuluá (Valle del Cauca)	923	1.000	962	=
Tunja, Complejo de Servicios del Sur	1.000	1.200	1.133	-
Ubaté (Cundinamarca)	1.200	1.200	1.200	+++
Valledupar, Mercabastos	1.667	2.083	1.931	-
Villavicencio, CAV	1.000	1.400	1.261	-
Yopal (Casanare)	1.500	1.500	1.500	-
<b>Lechuga cressa verde</b>				
Arauca (Arauca)	2.000	2.000	2.000	n.d.
Bogotá D. C., Corabastos	1.333	1.667	1.433	+++
Bucaramanga, Centroabastos	3.000	3.000	3.000	=
Cali, Cavasa	2.600	2.800	2.783	+
Cúcuta, Cenabastos	3.000	5.000	4.083	+
Medellín, Central Mayorista de Antioquia	1.500	2.500	1.835	+
Neiva, Surabastos	1.000	1.200	1.089	-
Villavicencio, CAV	4.000	4.800	4.467	-

Productos y mercados	Pesos por kilogramo			
	Mínimo	Máximo	Medio	Tendencia
<b>Pepino cohombro</b>				
Arauca (Arauca)	1.364	1.364	1.364	n.d.
Armenia, Mercar	1.100	1.400	1.256	+++
Barranquilla, Barranquillita	1.160	1.520	1.290	+++
Barranquilla, Granabastos	960	1.300	1.093	++
Bogotá D. C., Corabastos	1.200	1.800	1.544	-
Bucaramanga, Centroabastos	800	1.000	900	++
Buenaventura (Valle del Cauca)	900	1.000	983	++
Cali, Cavasa	833	1.000	933	+++
Cali, Santa Helena	433	833	600	++
Cartagena, Bazurto	1.000	1.120	1.030	=
Cartago (Valle del Cauca)	1.100	1.400	1.267	+++
Cúcuta, Cenabastos	600	1.000	800	-
Duitama (Boyacá)	1.200	1.400	1.300	+
Florencia (Caquetá)	1.200	1.280	1.240	-
Ibagué, Plaza La 21	1.200	1.600	1.360	-
Ipiales (Nariño), Ipiales somos todos	1.667	1.667	1.667	=
La Ceja (Antioquia)	900	1.000	950	=
Manizales, Centro Galerías	1.000	1.300	1.117	+++
Marinilla (Antioquia)	500	700	606	+
Medellín, Central Mayorista de Antioquia	1.000	1.300	1.142	+++
Medellín, Plaza Minorista José María Villa	1.000	1.200	1.033	+++
Montería, Mercado del Sur	700	800	767	-
Neiva, Surabastos	800	1.440	1.143	++
Palmira (Valle del Cauca)	767	1.167	983	+++
Pamplona (Norte de Santander)	1.400	1.600	1.500	n.d.
Pasto, El Potrerillo	1.000	1.400	1.217	=
Pereira, La 41	1.300	1.600	1.496	+++
Pereira, Mercasa	1.100	1.300	1.206	+++
Popayán, Plaza de mercado del barrio Bolívar	615	769	731	+
Rionegro (Antioquia)	700	900	787	+
San Gil (Santander)	640	1.000	796	++
Santa Marta (Magdalena)	800	1.200	860	-
Sincelejo, Nuevo Mercado	700	840	773	-
Socorro (Santander)	720	800	787	+
Sogamoso (Boyacá)	900	1.040	973	+
Sonsón (Antioquia)	600	700	650	=
Tuluá (Valle del Cauca)	1.200	1.300	1.250	+++
Tunja, Complejo de Servicios del Sur	800	1.200	1.009	+++
Valledupar, Mercabastos	800	1.200	1.000	+
Villavicencio, CAV	900	1.400	1.079	+
<b>Pepino de rellenar</b>				
Bogotá D. C., Corabastos	1.200	2.000	1.720	-
Chiquinquirá (Boyacá)	1.083	1.250	1.156	-
Duitama (Boyacá)	1.667	2.000	1.833	-
Ibagué, Plaza La 21	1.440	1.760	1.620	-
Medellín, Central Mayorista de Antioquia	2.500	2.500	2.500	-



# BOLETÍN SEMANAL PRECIOS MAYORISTAS

**Cuadro 2.** Mercados mayoristas. Precios de venta de verduras y hortalizas (continuación)  
2018 (1 al 7 de diciembre)

Productos y mercados	Pesos por kilogramo				Tendencia	Productos y mercados	Pesos por kilogramo				Tendencia
	Mínimo	Máximo	Medio	Precios			Mínimo	Máximo	Medio	Precios	
<b>Pepino de rellenar (continuación)</b>						<b>Pimentón (continuación)</b>					
Neiva, Surabastos	1.440	2.240	1.780		-	Medellín, Central Mayorista de Antioquia	2.500	3.000	2.729		+++
San Gil (Santander)	1.200	1.360	1.253		=	Medellín, Plaza Minorista José María Villa	1.800	2.500	2.233		+++
Sogamoso (Boyacá)	1.500	1.583	1.528		n.d.	Montería, Mercado del Sur	2.000	3.000	2.542		-
Tunja, Complejo de Servicios del Sur	1.250	1.500	1.398		+++	Neiva, Surabastos	929	1.786	1.338		+++
Ubaté (Cundinamarca)	1.000	1.000	1.000		-	Palmira (Valle del Cauca)	1.400	2.000	1.688		-
Villavicencio, CAV	2.000	2.500	2.308		-	Pamplona (Norte de Santander)	2.083	2.500	2.231		+++
Yopal (Casanare)	2.300	2.500	2.400		=	Pasto, El Potrerillo	1.200	1.600	1.417		-
<b>Perejil</b>						Peñol (Antioquia)	800	1.600	1.233		+++
Arauca (Arauca)	4.500	5.000	4.750		n.d.	Pereira, La 41	1.800	2.000	1.917		+
Armenia, Mercar	4.500	5.000	4.889		-	Pereira, Mercasa	1.500	2.000	1.688		+
Barranquilla, Barranquillita	7.500	8.000	7.744		+	Popayán, Plaza de mercado del barrio Bolívar	1.429	1.571	1.482		-
Bogotá D. C., Corabastos	1.667	3.333	2.489		+++	Rionegro (Antioquia)	1.200	1.800	1.519		+
Bucaramanga, Centroabastos	6.000	9.000	7.125		+++	San Gil (Santander)	929	1.429	1.175		+
Chiquinquirá (Boyacá)	2.500	3.000	2.583		=	Santa Marta (Magdalena)	1.917	2.500	2.172		-
Duitama (Boyacá)	2.000	2.000	2.000		=	Sincelejo, Nuevo Mercado	2.000	2.500	2.294		-
Ibagué, Plaza La 21	3.500	5.000	3.917		+	Socorro (Santander)	714	1.071	905		++
Ipiales (Nariño), Ipiales somos todos	3.000	4.000	3.556		++	Sogamoso (Boyacá)	1.429	1.786	1.595		+
Manizales, Centro Galerías	4.000	4.800	4.400		=	Sonsón (Antioquia)	1.000	1.500	1.250		-
Medellín, Central Mayorista de Antioquia	3.000	5.000	4.091		++	Tuluá (Valle del Cauca)	1.700	1.800	1.763		-
Neiva, Surabastos	4.000	5.000	4.685		-	Tunja, Complejo de Servicios del Sur	1.286	1.571	1.421		+
Pamplona (Norte de Santander)	3.500	4.000	3.750		+++	Ubaté (Cundinamarca)	2.000	2.000	2.000		-
Pasto, El Potrerillo	2.000	3.000	2.417		+	Valledupar, Mercabastos	2.083	2.500	2.271		-
San Gil (Santander)	4.000	4.200	4.044		-	Valledupar, Mercado Nuevo	2.083	2.500	2.292		-
Sogamoso (Boyacá)	2.000	2.500	2.208		-	Villavicencio, CAV	833	1.667	1.295		-
Tunja, Complejo de Servicios del Sur	2.000	2.500	2.333		-	Yopal (Casanare)	3.583	3.750	3.667		+++
<b>Pimentón</b>						<b>Pimentón verde</b>					
Arauca (Arauca)	3.000	3.500	3.250		n.d.	Bucaramanga, Centroabastos	1.308	1.538	1.385		++
Armenia, Mercar	1.500	1.600	1.533		-	Medellín, Central Mayorista de Antioquia	3.000	3.000	3.000		-
Barranquilla, Barranquillita	2.083	2.500	2.292		-	<b>Rábano rojo</b>					
Barranquilla, Granabastos	2.083	2.333	2.257		+	Armenia, Mercar	1.200	1.400	1.311		+
Bogotá D. C., Corabastos	3.000	3.200	3.044		-	Barranquilla, Barranquillita	4.000	4.500	4.267		+
Bucaramanga, Centroabastos	2.000	2.300	2.075		-	Bogotá D. C., Corabastos	1.100	1.133	1.127		+++
Buenaventura (Valle del Cauca)	1.143	1.429	1.321		-	Bucaramanga, Centroabastos	3.000	3.000	3.000		=
Cali, Cavasa	1.500	1.800	1.656		+	Cartagena, Bazurto	5.500	6.000	5.700		-
Cali, Santa Helena	1.200	1.800	1.517		++	Manizales, Centro Galerías	3.000	4.000	3.500		=
Cartagena, Bazurto	1.917	2.167	2.062		+	Medellín, Central Mayorista de Antioquia	2.000	2.500	2.085		+
Cartago (Valle del Cauca)	1.800	2.000	1.900		=	Neiva, Surabastos	2.000	3.000	2.625		-
Chiquinquirá (Boyacá)	1.286	1.429	1.333		++	Pasto, El Potrerillo	2.000	4.000	3.000		+++
Cúcuta, Cenabastos	1.667	2.083	1.847		-	<b>Remolacha</b>					
Duitama (Boyacá)	2.143	2.143	2.143		+++	Armenia, Mercar	560	768	633		-
Florencia (Caquetá)	1.286	1.286	1.286		+	Barranquilla, Barranquillita	667	917	804		-
Ibagué, Plaza La 21	1.200	2.000	1.586		-	Barranquilla, Granabastos	700	767	733		+
Ipiales (Nariño), Ipiales somos todos	2.500	2.500	2.500		=						
La Ceja (Antioquia)	2.000	2.400	2.233		++						
Manizales, Centro Galerías	1.500	2.300	1.883		++						
Marinilla (Antioquia)	1.200	1.700	1.408		+++						

**Cuadro 2.** Mercados mayoristas. Precios de venta de verduras y hortalizas (continuación)  
2018 (1 al 7 de diciembre)

Productos y mercados	Pesos por kilogramo			
	Mínimo	Máximo	Medio	Tendencia
<b>Remolacha (continuación)</b>				
Bogotá D. C., Corabastos	333	667	458	+++
Bucaramanga, Centroabastos	600	900	700	+++
Cartagena, Bazurto	583	667	624	-
Chiquinquirá (Boyacá)	500	600	550	-
El Santuario (Antioquia)	500	600	528	n.d.
Florencia (Caquetá)	829	914	871	+
Ibagué, Plaza La 21	800	960	867	++
Ipiales (Nariño), Ipiales somos todos	267	267	267	-
La Ceja (Antioquia)	1.000	1.000	1.000	=
Manizales, Centro Galerías	727	818	773	-
Medellín, Central Mayorista de Antioquia	600	700	650	+
Medellín, Plaza Minorista José María Villa	900	1.000	971	-
Montería, Mercado del Sur	1.000	1.500	1.183	++
Neiva, Surabastos	448	720	569	++
Rionegro (Antioquia)	700	900	826	+
San Gil (Santander)	700	800	753	+
Santa Marta (Magdalena)	800	917	840	+
Sincelejo, Nuevo Mercado	1.000	1.000	1.000	=
Sogamoso (Boyacá)	540	800	657	+++
Tunja, Complejo de Servicios del Sur	360	460	404	+++
Valledupar, Mercabastos	667	833	799	-
Villavicencio, CAV	583	1.000	753	+++
Yopal (Casanare)	583	600	592	-
<b>Remolacha bogotana</b>				
Buenaventura (Valle del Cauca)	1.040	1.600	1.413	+++
Cali, Cavasa	467	667	549	-
Cali, Santa Helena	500	583	519	+
Cartago (Valle del Cauca)	900	1.200	1.050	=
Palmira (Valle del Cauca)	583	667	611	-
<b>Remolacha regional</b>				
Cúcuta, Cenabastos	600	800	658	++
Marinilla (Antioquia)	500	550	510	-
Pamplona (Norte de Santander)	400	600	450	-
<b>Repollo blanco</b>				
Armenia, Mercar	600	800	711	++
Barranquilla, Barranquillita	2.400	2.857	2.629	++
Barranquilla, Granabastos	2.357	2.429	2.408	+
Bucaramanga, Centroabastos	480	640	570	++
Buenaventura (Valle del Cauca)	667	767	706	+
Cali, Cavasa	500	600	544	-
Cali, Santa Helena	500	600	556	-
Cartagena, Bazurto	1.400	1.643	1.502	++
Cartago (Valle del Cauca)	1.040	1.120	1.093	+
El Santuario (Antioquia)	1.167	1.667	1.561	n.d.
Florencia (Caquetá)	2.900	3.000	2.950	=

Productos y mercados	Pesos por kilogramo			
	Mínimo	Máximo	Medio	Tendencia
<b>Repollo blanco (continuación)</b>				
La Ceja (Antioquia)	1.400	1.700	1.550	+++
Marinilla (Antioquia)	1.000	1.667	1.302	+++
Medellín, Central Mayorista de Antioquia	738	1.538	1.166	+++
Medellín, Plaza Minorista José María Villa	1.077	1.615	1.361	+++
Montería, Mercado del Sur	1.333	2.000	1.611	+++
Palmira (Valle del Cauca)	533	667	600	-
Pasto, El Potrerillo	167	300	214	++
Pereira, La 41	1.040	1.280	1.180	+
Pereira, Mercasa	1.080	1.280	1.215	++
Popayán, Plaza de mercado del barrio Bolívar	400	600	495	++
Rionegro (Antioquia)	917	1.750	1.232	+++
Santa Marta (Magdalena)	1.286	2.286	1.786	-
Sincelejo, Nuevo Mercado	1.000	1.667	1.278	+++
Sonsón (Antioquia)	615	769	692	-
Tuluá (Valle del Cauca)	733	833	792	+
Túquerres (Nariño)	183	200	197	+++
Valledupar, Mercabastos	714	857	833	-
Villavicencio, CAV	2.333	2.500	2.389	+
Yopal (Casanare)	1.000	1.033	1.017	=
<b>Repollo blanco bogotano</b>				
Neiva, Surabastos	2.240	2.240	2.240	+
Pereira, La 41	2.000	2.000	2.000	n.d.
Pereira, Mercasa	2.000	2.429	2.107	+
<b>Repollo morado</b>				
Bogotá D. C., Corabastos	857	1.000	929	-
Bucaramanga, Centroabastos	1.400	1.500	1.450	-
Buenaventura (Valle del Cauca)	667	1.000	847	-
Cali, Cavasa	833	1.375	1.098	-
Cúcuta, Cenabastos	1.667	1.944	1.690	+
Medellín, Central Mayorista de Antioquia	1.333	1.333	1.333	++
Pamplona (Norte de Santander)	1.111	1.111	1.111	=
Pasto, El Potrerillo	500	750	653	-
<b>Repollo verde</b>				
Bogotá D. C., Corabastos	1.857	2.143	2.016	-
Chiquinquirá (Boyacá)	500	583	528	-
Cúcuta, Cenabastos	800	1.000	840	+
Ipiales (Nariño), Ipiales somos todos	240	460	360	+++
Manizales, Centro Galerías	1.080	1.400	1.257	++
Pamplona (Norte de Santander)	400	600	533	+++
San Gil (Santander)	560	672	645	-
Sogamoso (Boyacá)	500	667	581	++

**Cuadro 2.** Mercados mayoristas. Precios de venta de verduras y hortalizas (continuación)  
2018 (1 al 7 de diciembre)

Productos y mercados	Pesos por kilogramo			
	Mínimo	Máximo	Medio	Tendencia
<b>Tomate chonto</b>				
Arauca (Arauca)	2.273	2.273	2.273	n.d.
Armenia, Mercar	1.000	1.227	1.086	++
Barranquilla, Barranquillita	1.360	1.640	1.477	++
Barranquilla, Granabastos	1.280	1.840	1.506	+
Bogotá D. C., Corabastos	1.136	1.591	1.285	++
Cali, Cavasa	1.200	1.500	1.358	+++
Cali, Santa Helena	1.000	1.500	1.300	+++
Cartagena, Bazurto	1.200	1.320	1.250	-
Cartago (Valle del Cauca)	1.300	1.700	1.500	++
Chiquinquirá (Boyacá)	818	909	879	+++
Cúcuta, Cenabastos	917	1.875	1.449	++
Duitama (Boyacá)	1.136	1.364	1.212	-
Florencia (Caquetá)	1.120	1.200	1.160	++
Ibagué, Plaza La 21	1.000	1.280	1.155	+++
Manizales, Centro Galerías	909	1.591	1.250	+++
Neiva, Surabastos	652	1.522	1.173	+++
Palmira (Valle del Cauca)	1.100	1.500	1.300	+
Pamplona (Norte de Santander)	1.458	1.667	1.499	+++
Peñol (Antioquia)	600	1.300	929	++
Pereira, La 41	1.500	1.700	1.600	++
Pereira, Mercasa	1.200	1.600	1.442	+++
Santa Bárbara (Antioquia)	1.200	1.500	1.300	+++
Santa Marta (Magdalena)	1.400	1.800	1.517	+
Sincelejo, Nuevo Mercado	1.300	2.000	1.575	+
Sogamoso (Boyacá)	909	1.364	1.144	++
Tuluá (Valle del Cauca)	1.300	1.600	1.463	+++
Tunja, Complejo de Servicios del Sur	909	1.364	1.092	++
Ubaté (Cundinamarca)	1.000	1.000	1.000	-
Valledupar, Mercabastos	1.200	1.600	1.350	++
Valledupar, Mercado Nuevo	1.200	1.600	1.367	+++
Villavicencio, CAV	1.000	1.500	1.246	+++
<b>Tomate chonto regional</b>				
Buenaventura (Valle del Cauca)	1.400	2.000	1.650	+++
El Carmen de Viboral (Antioquia)	900	900	900	=
La Ceja (Antioquia)	1.000	1.400	1.217	+++
Marinilla (Antioquia)	550	1.200	879	+++
Medellín, Central Mayorista de Antioquia	1.400	2.400	1.708	+++
Medellín, Plaza Minorista José María Villa	1.200	2.000	1.400	+++
Montería, Mercado del Sur	1.400	2.000	1.633	+
Peñol (Antioquia)	550	1.100	811	++
Rionegro (Antioquia)	900	1.500	1.167	+++
Sonsón (Antioquia)	700	800	750	=
<b>Tomate larga vida</b>				
Bogotá D. C., Corabastos	1.500	2.000	1.778	-
Cali, Cavasa	1.800	2.000	1.825	+
Cali, Santa Helena	1.700	1.900	1.800	+
Florencia (Caquetá)	1.440	1.600	1.520	+++
<b>Tomate larga vida (continuación)</b>				
Medellín, Central Mayorista de Antioquia	2.800	3.000	2.975	+++
Neiva, Surabastos	1.136	2.045	1.686	+++
Pasto, El Potrerillo	1.000	1.500	1.208	++
Popayán, Plaza de mercado del barrio Bolívar	1.533	1.667	1.592	+++
Tunja, Complejo de Servicios del Sur	909	1.818	1.298	+++
Villavicencio, CAV	850	1.250	1.004	+++
<b>Tomate riñón</b>				
Armenia, Mercar	2.000	2.300	2.189	-
Bucaramanga, Centroabastos	2.273	2.500	2.386	=
Cartago (Valle del Cauca)	2.700	3.000	2.875	-
Ipiales (Nariño), Ipiales somos todos	1.136	1.182	1.152	-
Medellín, Central Mayorista de Antioquia	2.000	3.000	2.500	++
Sincelejo, Nuevo Mercado	2.200	3.000	2.433	++
<b>Tomate riñón valluno</b>				
Montería, Mercado del Sur	3.000	3.000	3.000	n.d.
Pereira, Mercasa	2.500	2.500	2.500	=
<b>Tomate Riogrande</b>				
Bucaramanga, Centroabastos	1.000	1.591	1.330	+++
Cúcuta, Cenabastos	917	1.875	1.455	+++
Duitama (Boyacá)	1.136	1.364	1.212	+
San Gil (Santander)	640	1.680	1.058	+++
Socorro (Santander)	720	800	760	-
Sogamoso (Boyacá)	1.136	1.455	1.303	++
Yopal (Casanare)	2.000	2.250	2.125	+++
<b>Tomate Riogrande bumangués</b>				
Barranquilla, Barranquillita	1.600	1.840	1.730	++
Barranquilla, Granabastos	1.591	2.182	1.818	+
Cartagena, Bazurto	1.591	1.727	1.663	+
<b>Zanahoria</b>				
Armenia, Mercar	717	833	778	-
Bogotá D. C., Corabastos	667	1.000	826	+
Bucaramanga, Centroabastos	750	833	792	-
Buenaventura (Valle del Cauca)	600	700	683	++
Cali, Cavasa	360	500	423	+
Cali, Santa Helena	400	500	433	+
Cartago (Valle del Cauca)	750	917	819	+
Chiquinquirá (Boyacá)	700	833	756	-
Cúcuta, Cenabastos	750	917	813	-
Duitama (Boyacá)	833	833	833	=
Florencia (Caquetá)	829	914	871	=
Ibagué, Plaza La 21	720	1.200	973	+
Ipiales (Nariño), Ipiales somos todos	200	300	269	++

**Cuadro 2.** Mercados mayoristas. Precios de venta de verduras y hortalizas (conclusión)  
2018 (1 al 7 de diciembre)

Productos y mercados	Pesos por kilogramo			
	Precios			Tenden- cia
	Mínimo	Máximo	Medio	
<b>Zanahoria (continuación)</b>				
Manizales, Centro Galerías	726	887	806	+
Neiva, Surabastos	704	960	804	++
Palmira (Valle del Cauca)	400	480	445	-
Pamplona (Norte de Santander)	833	1.000	965	+
Pasto, El Potrerillo	240	320	292	++
Popayán, Plaza de mercado del barrio Bolívar	383	417	402	+
San Gil (Santander)	1.100	1.140	1.113	+
Santa Marta (Magdalena)	917	1.167	1.030	+
Sincelejo, Nuevo Mercado	875	1.000	953	-
Sogamoso (Boyacá)	833	1.000	917	++
Tunja, Complejo de Servicios del Sur	667	750	700	+
Túquerres (Nariño)	167	200	190	-
Ubaté (Cundinamarca)	800	800	800	-
Valledupar, Mercabastos	833	1.167	944	-
Villavicencio, CAV	667	917	764	+
Yopal (Casanare)	1.000	1.083	1.042	++
<b>Zanahoria bogotana</b>				
Barranquilla, Barranquillita	933	1.167	1.024	-
Barranquilla, Granabastos	967	1.083	1.021	-

**TENDENCIAS**

---	-
Variación mayor al -20 %	Variación entre 0 % y -10 %
--	=
Variación entre -10 % y -20 %	Variación igual a 0 %

Productos y mercados	Pesos por kilogramo			
	Precios			Tenden- cia
	Mínimo	Máximo	Medio	
<b>Zanahoria bogotana (continuación)</b>				
Cali, Cavasa	750	1.000	868	+
Cartagena, Bazurto	933	1.033	981	=
Cúcuta, Cenabastos	1.000	1.167	1.101	-
Palmira (Valle del Cauca)	750	833	806	-
Pereira, La 41	1.000	1.167	1.078	+
Pereira, Mercasa	800	933	885	++
Tuluá (Valle del Cauca)	667	833	767	+
<b>Zanahoria larga vida</b>				
El Carmen de Viboral (Antioquia)	556	611	581	+
El Santuario (Antioquia)	556	722	625	n.d.
La Ceja (Antioquia)	667	900	766	-
Marinilla (Antioquia)	633	733	692	+++
Medellín, Central Mayorista de Antioquia	556	733	653	-
Medellín, Plaza Minorista José María Villa	778	1.000	842	-
Montería, Mercado del Sur	778	1.000	873	-
Rionegro (Antioquia)	676	824	747	-
Sonsón (Antioquia)	800	960	880	+++

+	+++
Variación entre 0 % y 10 %	Variación mayor al 20 %
++	n. d.
Variación entre 10 % y 20 %	No determinado



## FRUTAS FRESCAS

### Cayeron las cotizaciones de la patilla

Durante esta semana se registró una reducción en los precios de la patilla, como resultado de un aumento en el ingreso de acopio originario de los Llanos Orientales, el Valle del Cauca y Villanueva (Santander). A esto se sumó un mayor envío hacia los mercados ubicados en la región santandereana del fruto que se cultivó en Yopal (Casanare) y Granada (Meta). El comportamiento a la baja se hizo evidente en diecisiete de los veinticinco mercados en donde se vendió. En Montería y Bucaramanga, la reducción superó el 4,00%; por esta razón el kilo se cotizó a \$656 y a \$600, respectivamente.

Esta semana también se observó una contracción en los precios del tomate de árbol, el aguacate papelillo, la uva red globe nacional, el mango Tommy, el maracuyá y los limones común y Tahití. En el caso del tomate de árbol, sus precios disminuyeron gracias a las intensas actividades de producción y recolección en las zonas de cultivo como Tunja (Boyacá), Santa Rosa de Osos, Sonsón, Santuario y Granada (Antioquia), Samaniego, Tangua y Túquerres (Nariño). Dicha circunstancia contribuyó a que el precio del tomate de árbol cayera en treinta y uno de los cuarenta y siete mercados donde se ofreció; en Manizales, por ejemplo, el kilo se comercializó a \$1.060; un 25,09% menos que la semana anterior.

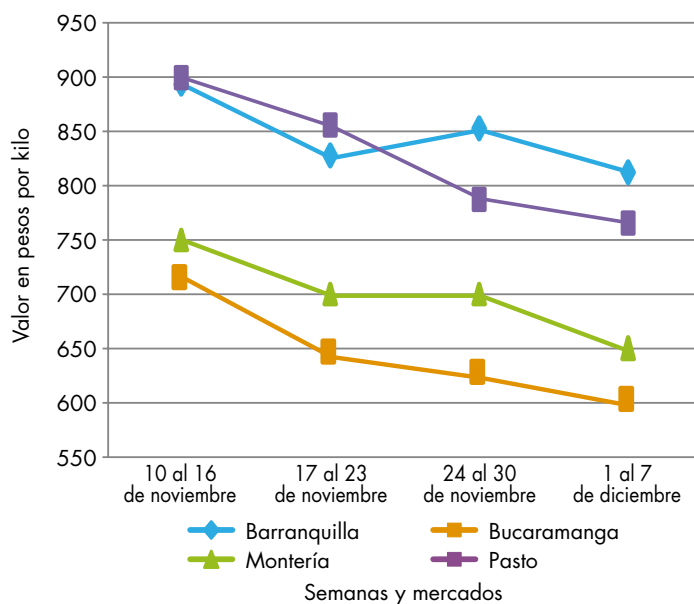
De manera similar se comportaron los precios del aguacate papelillo en veinte de los treinta mercados en donde se transó. Según las fuentes encuestadas, se amplió el abastecimiento procedente de Palestina, Chinchiná y Viterbo (Caldas), Alcalá (Valle del Cauca), Calarcá y Quimbaya (Quindío) y Arauca. En

el mercado de Medellín, el precio rebajó un 4,52%, por lo que el kilo se vendió a \$3.700.

A su vez, una mayor disponibilidad de uva red globe nacional, que se cultivó en algunos municipios del Valle del Cauca como La Unión, Toro, Guacarí, Bolívar, Ginebra y El Cerrito, contribuyó a que el precio de esta fruta disminuyera en catorce de los veinte mercados en donde se comercializó. Por esto, en Pasto y Bucaramanga el kilo se vendió a \$2.142 y a \$3.324, respectivamente; un 10,94%, en promedio, menos que la semana anterior.

A diferencia de los productos anteriores, se observó una tendencia al alza en los precios de la mora de Castilla, la piña perolera, la pera importada, el lulo, el banano Urabá, el melón Cantalup y las manzanas royal gala y verde importada. Así, la mora de Castilla, por ejemplo, tuvo un incremento en sus precios mayoristas que se hizo evidente en veintisiete de los treinta y ocho mercados en donde se ofreció, derivado del bajo rendimiento de los cultivos en Sibundoy (Putumayo), Ragonvalia (Norte de Santander), La Unión (Antioquia), San Pedro de Cartago (Nariño), San Bernardo (Cundinamarca) y Caicedonia (Valle de Cauca); dicha alza superó el 8,00%, razón por la que en Barranquilla y Cúcuta, el kilo se cotizó a \$2.990 y a \$1.839, respectivamente.

**Gráfico 4.** Comportamiento de los precios de la patilla 2018 (10 de noviembre al 7 de diciembre)



Fuente: DANE, Sipsa.

**Cuadro 3.** Mercados mayoristas. Precios de venta de frutas frescas 2018 (1 al 7 de diciembre)

Productos y mercados	Pesos por kilogramo			
	Mínimo	Máximo	Medio	Tendencia
<b>Aguacate común</b>				
Bucaramanga, Centroabastos	3.800	4.000	3.900	+
Buenaventura (Valle del Cauca)	3.000	4.000	3.500	++
Palmira (Valle del Cauca)	2.500	2.600	2.538	+
Santa Bárbara (Antioquia)	2.000	2.500	2.320	-
Tunja, Complejo de Servicios del Sur	2.500	3.000	2.667	n.d.
Villavicencio, CAV	3.500	4.500	4.167	++
<b>Aguacate Hass</b>				
Bogotá D. C., Corabastos	3.800	5.000	4.511	-
La Ceja (Antioquia)	1.500	1.800	1.675	-
Medellín, Central Mayorista de Antioquia	2.500	3.000	2.667	+
San Gil (Santander)	4.200	4.500	4.400	=
San Vicente (Antioquia)	2.200	2.400	2.300	=
Socorro (Santander)	4.000	4.200	4.133	-
Sonsón (Antioquia)	2.000	2.500	2.250	-
Tunja, Complejo de Servicios del Sur	2.800	3.000	2.978	-
<b>Aguacate papelillo</b>				
Arauca (Arauca)	4.500	5.000	4.750	n.d.
Armenia, Mercar	3.300	3.600	3.456	-
Armenia, Retiro	2.900	3.200	3.006	-
Bogotá D. C., Corabastos	4.500	4.800	4.519	-
Bucaramanga, Centroabastos	4.000	4.000	4.000	+
Buenaventura (Valle del Cauca)	4.000	5.000	4.417	-
Cali, Cavasa	3.500	3.700	3.592	-
Cali, Santa Helena	3.200	3.700	3.517	-
Cartagena, Bazurto	3.200	3.400	3.250	-
Cartago (Valle del Cauca)	3.700	4.000	3.833	-
Chiquinquirá (Boyacá)	4.000	4.200	4.050	+
Duitama (Boyacá)	4.500	4.500	4.500	++
Florencia (Cauquetá)	3.400	3.400	3.400	+
Ibagué, Plaza La 21	3.500	4.000	3.783	-
Manizales, Centro Galerías	3.000	3.000	3.000	-
Medellín, Central Mayorista de Antioquia	3.500	4.000	3.700	-
Medellín, Plaza Minorista José María Villa	3.200	3.500	3.346	n.d.
Montería, Mercado del Sur	4.000	5.000	4.458	-
Neiva, Surabastos	3.500	4.000	3.939	+
Palmira (Valle del Cauca)	4.000	4.400	4.250	-
Pereira, La 41	3.500	4.000	3.775	-
Pereira, Mercasa	3.500	3.500	3.500	=
Popayán, Plaza de mercado del barrio Bolívar	3.600	3.800	3.708	-
Rionegro (Antioquia)	3.100	3.900	3.488	-
Santa Bárbara (Antioquia)	2.400	2.500	2.475	-
Sogamoso (Boyacá)	4.000	4.500	4.300	+
Tuluá (Valle del Cauca)	3.500	3.700	3.575	=
Tunja, Complejo de Servicios del Sur	3.800	4.500	4.053	-
Ubaté (Cundinamarca)	3.500	3.500	3.500	-

Productos y mercados	Pesos por kilogramo			
	Mínimo	Máximo	Medio	Tendencia
<b>Aguacate papelillo (continuación)</b>				
Villavicencio, CAV	5.000	5.500	5.229	++
<b>Badea</b>				
Bucaramanga, Centroabastos	1.400	1.400	1.400	=
Neiva, Surabastos	1.400	1.500	1.483	-
<b>Banano bocadillo</b>				
Duitama (Boyacá)	1.150	1.250	1.217	+
Medellín, Central Mayorista de Antioquia	1.200	1.300	1.217	-
Santa Bárbara (Antioquia)	833	833	833	n.d.
Sogamoso (Boyacá)	1.200	1.250	1.217	-
Tunja, Complejo de Servicios del Sur	1.400	1.500	1.417	+
<b>Banano criollo</b>				
Armenia, Mercar	700	700	700	++
Armenia, Retiro	400	500	436	++
Barranquilla, Barranquillita	600	720	640	-
Bogotá D. C., Corabastos	1.300	1.400	1.392	+
Bucaramanga, Centroabastos	1.700	1.800	1.750	+
Buenaventura (Valle del Cauca)	1.111	1.333	1.231	+
Cali, Cavasa	889	944	931	+
Cali, Santa Helena	667	833	769	-
Cartago (Valle del Cauca)	760	880	813	-
Chiquinquirá (Boyacá)	1.250	1.500	1.333	=
Cúcuta, Cenabastos	1.300	1.500	1.404	-
Cúcuta, La Nueva Sexta	833	1.067	920	+
Florencia (Cauquetá)	1.000	1.120	1.060	+
Ibagué, Plaza La 21	900	1.000	971	+
Ipiales (Nariño), Ipiales somos todos	741	741	741	+
La Ceja (Antioquia)	800	900	842	-
Manizales, Centro Galerías	900	1.000	950	-
Medellín, Central Mayorista de Antioquia	700	1.000	896	+
Medellín, Plaza Minorista José María Villa	700	1.000	883	+++
Neiva, Surabastos	720	800	788	+
Palmira (Valle del Cauca)	1.100	1.200	1.113	+
Pamplona (Norte de Santander)	1.800	2.000	1.967	++
Pereira, La 41	1.000	1.000	1.000	=
Pereira, Mercasa	700	1.000	792	-
Popayán, Plaza de mercado del barrio Bolívar	1.100	1.100	1.100	-
Rionegro (Antioquia)	1.000	1.100	1.038	+
San Gil (Santander)	600	680	631	-
Santa Bárbara (Antioquia)	500	600	575	=
Santa Marta (Magdalena)	471	588	510	-
Socorro (Santander)	600	680	633	-
Sogamoso (Boyacá)	1.100	1.150	1.133	-
Sonsón (Antioquia)	600	800	688	-

**Cuadro 3.** Mercados mayoristas. Precios de venta de frutas frescas (continuación)  
2018 (1 al 7 de diciembre)

Productos y mercados	Pesos por kilogramo				Tendencia	Productos y mercados	Pesos por kilogramo				Tendencia
	Mínimo	Máximo	Medio				Mínimo	Máximo	Medio		
<b>Banano criollo (continuación)</b>						<b>Ciruela roja (continuación)</b>					
Tuluá (Valle del Cauca)	700	800	788		-	Bucaramanga, Centroabastos	1.400	1.600	1.533		-
Tunja, Complejo de Servicios del Sur	1.400	1.500	1.453		+	Cúcuta, Cenabastos	2.000	2.500	2.104		=
<b>Banano Urabá</b>						Medellín, Central Mayorista de Antioquia	2.000	2.500	2.192		-
Arauca (Arauca)	1.333	1.500	1.417		n.d.	Neiva, Surabastos	1.400	1.800	1.581		-
Barranquilla, Barranquillita	720	780	740		+++	Pamplona (Norte de Santander)	2.000	2.000	2.000		-
Bogotá D. C., Corabastos	1.100	1.200	1.167		+	San Gil (Santander)	1.400	2.000	1.827		-
Bucaramanga, Centroabastos	1.100	1.250	1.175		+	Socorro (Santander)	2.000	2.400	2.200		+
Chiquinquirá (Boyacá)	1.250	1.250	1.250		+++	Tunja, Complejo de Servicios del Sur	1.120	1.400	1.247		+++
Duitama (Boyacá)	1.000	1.000	1.000		=	<b>Coco</b>					
Medellín, Central Mayorista de Antioquia	1.100	1.250	1.221		+	Armenia, Mercar	2.200	2.267	2.233		+
Medellín, Plaza Minorista José María Villa	800	1.000	929		++	Barranquilla, Barranquillita	2.500	2.700	2.589		-
Montería, Mercado del Sur	750	800	767		+	Bogotá D. C., Corabastos	3.000	3.167	3.016		+
Pamplona (Norte de Santander)	1.250	1.500	1.325		+	Bucaramanga, Centroabastos	4.333	4.333	4.333		=
Sincelejo, Nuevo Mercado	545	680	635		++	Cali, Cavasa	1.818	1.818	1.818		=
Sogamoso (Boyacá)	1.000	1.000	1.000		-	Cali, Santa Helena	1.083	1.125	1.104		+
Tunja, Complejo de Servicios del Sur	1.350	1.450	1.397		++	Cartagena, Bazurto	2.800	3.040	2.960		-
Valledupar, Mercabastos	575	750	660		-	Cartago (Valle del Cauca)	1.867	2.000	1.933		=
Villavicencio, CAV	800	1.200	1.026		+++	Manizales, Centro Galerías	2.581	2.903	2.661		+
<b>Borojó</b>						Medellín, Central Mayorista de Antioquia	3.462	5.500	4.584		-
Bogotá D. C., Corabastos	2.500	3.500	3.208		-	Montería, Mercado del Sur	3.000	3.400	3.200		+++
Bucaramanga, Centroabastos	4.000	4.000	4.000		=	Palmira (Valle del Cauca)	1.667	1.667	1.667		=
Cúcuta, Cenabastos	4.000	5.000	4.375		-	Pereira, La 41	2.000	2.000	2.000		=
Medellín, Central Mayorista de Antioquia	2.300	3.000	2.692		-	Pereira, Mercasa	1.733	2.333	1.928		+
Pamplona (Norte de Santander)	8.000	10.000	9.000		=	Sincelejo, Nuevo Mercado	2.320	2.320	2.320		=
Villavicencio, CAV	4.000	5.000	4.667		-	Valledupar, Mercado Nuevo	2.500	2.500	2.500		=
<b>Breva</b>						<b>Curuba</b>					
Armenia, Mercar	5.760	6.000	5.880		+	Armenia, Mercar	1.600	1.700	1.689		+
Bucaramanga, Centroabastos	1.400	2.000	1.767		-	Barranquilla, Barranquillita	1.600	1.840	1.740		-
Ibagué, Plaza La 21	2.000	2.400	2.267		-	Bogotá D. C., Corabastos	1.000	1.364	1.225		-
Medellín, Central Mayorista de Antioquia	2.000	3.000	2.496		+++	Bucaramanga, Centroabastos	600	800	720		++
<b>Ciruela importada</b>						Buenaventura (Valle del Cauca)	3.000	3.000	3.000		=
Bogotá D. C., Corabastos	9.333	10.000	9.676		-	Cali, Cavasa	1.500	1.750	1.634		+
Bucaramanga, Centroabastos	7.727	7.727	7.727		=	Cartagena, Bazurto	2.000	2.240	2.060		=
Cúcuta, Cenabastos	10.000	10.000	10.000		=	Cartago (Valle del Cauca)	2.400	2.600	2.550		+
Medellín, Central Mayorista de Antioquia	10.000	10.625	10.341		-	Chiquinquirá (Boyacá)	909	909	909		+
Montería, Mercado del Sur	8.500	8.600	8.525		n.d.	Cúcuta, Cenabastos	833	1.000	955		-
Neiva, Surabastos	9.778	11.333	10.333		+	Ibagué, Plaza La 21	800	1.200	1.000		-
Valledupar, Mercado Nuevo	8.750	9.000	8.875		=	Ipiales (Nariño), Ipiales somos todos	1.000	1.167	1.042		-
<b>Ciruela roja</b>						Manizales, Centro Galerías	1.500	1.700	1.600		=
Bogotá D. C., Corabastos	1.200	1.600	1.437		++	Medellín, Central Mayorista de Antioquia	1.200	1.500	1.258		-
						Neiva, Surabastos	1.200	1.600	1.433		-
						Pamplona (Norte de Santander)	333	500	431		=
						San Gil (Santander)	1.120	1.400	1.253		-
						Socorro (Santander)	1.200	1.280	1.227		-
						Sonsón (Antioquia)	700	800	750		=

**Cuadro 3.** Mercados mayoristas. Precios de venta de frutas frescas (continuación)  
2018 (1 al 7 de diciembre)

Productos y mercados	Pesos por kilogramo			
	Mínimo	Máximo	Medio	Tendencia
<b>Curuba (continuación)</b>				
Tunja, Complejo de Servicios del Sur	909	1.136	990	-
Valledupar, Mercabastos	1.800	1.800	1.800	-
Villavicencio, CAV	1.200	1.600	1.408	-
<b>Durazno importado</b>				
Medellín, Central Mayorista de Antioquia	10.000	11.111	10.893	+
Neiva, Surabastos	11.250	11.250	11.250	=
Valledupar, Mercado Nuevo	8.750	9.000	8.875	=
<b>Durazno nacional</b>				
Bogotá D. C., Corabastos	4.000	4.500	4.275	+
Bucaramanga, Centroabastos	3.000	3.000	3.000	+
Chiquinquirá (Boyacá)	2.045	2.273	2.159	=
Medellín, Central Mayorista de Antioquia	3.500	4.300	4.017	+
San Gil (Santander)	4.000	4.200	4.067	=
Socorro (Santander)	2.800	3.200	3.017	-
Sogamoso (Boyacá)	2.500	2.727	2.614	++
Tunja, Complejo de Servicios del Sur	909	1.273	1.111	-
<b>Feijoa</b>				
Bogotá D. C., Corabastos	4.000	4.000	4.000	+
Sogamoso (Boyacá)	1.818	2.273	2.045	+
Tunja, Complejo de Servicios del Sur	2.500	2.500	2.500	-
<b>Fresa</b>				
Armenia, Mercar	4.200	5.000	4.622	++
Bogotá D. C., Corabastos	4.900	5.200	5.000	+
Bucaramanga, Centroabastos	3.200	4.000	3.550	-
Cali, Cavasa	4.000	4.400	4.258	+
Cali, Santa Helena	6.400	6.800	6.617	-
Cartago (Valle del Cauca)	3.800	4.000	3.933	-
Chiquinquirá (Boyacá)	3.600	4.000	3.750	+
Cúcuta, Cenabastos	2.500	3.000	2.670	=
Duitama (Boyacá)	3.800	4.000	3.900	-
Ibagué, Plaza La 21	5.000	5.000	5.000	=
Ipiales (Nariño), Ipiales somos todos	3.040	3.440	3.220	+
Manizales, Centro Galerías	4.000	5.000	4.567	=
Medellín, Central Mayorista de Antioquia	6.000	6.000	6.000	=
Medellín, Plaza Minorista José María Villa	5.500	7.000	5.917	++
Montería, Mercado del Sur	4.000	4.000	4.000	-
Neiva, Surabastos	3.250	4.375	3.896	+
Pamplona (Norte de Santander)	2.500	3.000	2.750	+
Pasto, El Potrerillo	4.000	5.000	4.500	=
Pereira, Mercasa	4.000	4.200	4.133	=
San Gil (Santander)	4.200	4.600	4.400	-
San Vicente (Antioquia)	4.800	5.000	4.925	-
<b>Fresa (continuación)</b>				
Sincelejo, Nuevo Mercado	3.400	3.600	3.578	+
Socorro (Santander)	4.400	4.600	4.533	-
Sogamoso (Boyacá)	4.000	4.000	4.000	=
Tunja, Complejo de Servicios del Sur	3.333	4.000	3.704	+
Villavicencio, CAV	4.375	5.000	4.622	+
Yopal (Casanare)	3.750	4.000	3.875	-
<b>Granadilla</b>				
Arauca (Arauca)	5.000	5.833	5.417	n.d.
Armenia, Mercar	2.333	2.667	2.556	-
Bogotá D. C., Corabastos	3.667	4.000	3.835	+++
Bucaramanga, Centroabastos	3.571	4.286	4.027	++
Cali, Cavasa	2.667	3.000	2.972	-
Cartagena, Bazaruto	2.769	3.077	2.934	+
Cartago (Valle del Cauca)	3.333	3.667	3.450	-
Chiquinquirá (Boyacá)	3.333	4.000	3.556	+++
Cúcuta, Cenabastos	2.857	3.214	3.060	-
Duitama (Boyacá)	3.667	3.867	3.733	+++
Florencia (Caquetá)	2.333	2.667	2.500	-
Ibagué, Plaza La 21	2.000	2.533	2.303	+
Manizales, Centro Galerías	2.867	3.333	3.100	n.d.
Medellín, Central Mayorista de Antioquia	2.692	5.800	3.892	++
Montería, Mercado del Sur	2.000	2.533	2.407	-
Neiva, Surabastos	3.200	3.200	3.200	+++
Palmira (Valle del Cauca)	3.333	4.000	3.708	+++
Pasto, El Potrerillo	1.667	2.333	2.037	+++
Pereira, Mercasa	3.333	3.333	3.333	+
Popayán, Plaza de mercado del barrio Bolívar	2.667	2.867	2.767	+
Rionegro (Antioquia)	3.846	4.615	4.186	-
San Gil (Santander)	3.429	4.286	3.698	+
Sincelejo, Nuevo Mercado	5.000	5.000	5.000	+++
Socorro (Santander)	2.857	3.357	3.167	-
Sogamoso (Boyacá)	3.200	3.467	3.333	+
Tuluá (Valle del Cauca)	3.000	3.333	3.111	-
Tunja, Complejo de Servicios del Sur	2.667	3.333	3.059	+
Ubaté (Cundinamarca)	4.667	4.667	4.667	+++
Villavicencio, CAV	3.333	3.667	3.506	++
Yopal (Casanare)	4.333	4.667	4.500	-
<b>Guanábana</b>				
Armenia, Mercar	2.500	3.200	2.922	+++
Bogotá D. C., Corabastos	3.000	3.500	3.486	-
Bucaramanga, Centroabastos	2.000	3.000	2.500	+
Cali, Cavasa	2.500	2.700	2.629	-
Cartago (Valle del Cauca)	2.600	2.800	2.650	-
Chiquinquirá (Boyacá)	1.300	1.600	1.533	-
Cúcuta, Cenabastos	2.500	3.500	3.044	+
Duitama (Boyacá)	3.000	3.000	3.000	n.d.
Ibagué, Plaza La 21	2.200	2.500	2.408	+





**Cuadro 3.** Mercados mayoristas. Precios de venta de frutas frescas (continuación)  
2018 (1 al 7 de diciembre)

Productos y mercados	Pesos por kilogramo			
	Mínimo	Máximo	Medio	Tendencia
<b>Higo</b>				
Bogotá D. C., Corabastos	3.500	4.500	3.925	-
Medellín, Central Mayorista de Antioquia	2.500	2.700	2.600	-
Sonsón (Antioquia)	1.000	1.000	1.000	=
<b>Kiwi</b>				
Bogotá D. C., Corabastos	5.400	6.000	5.539	+
Bucaramanga, Centroabastos	5.800	6.200	6.025	+
Cali, Cavasa	6.000	6.500	6.208	-
Cali, Santa Helena	5.000	5.500	5.083	+
Chiquinquirá (Boyacá)	6.000	7.000	6.250	+
Cúcuta, Cenabastos	7.500	8.000	7.875	+
Duitama (Boyacá)	6.000	6.500	6.250	-
Ibagué, Plaza La 21	6.000	6.500	6.250	+
Manizales, Centro Galerías	5.500	6.500	6.000	+
Medellín, Central Mayorista de Antioquia	5.000	7.000	5.777	++
Neiva, Surabastos	5.600	6.700	6.461	+
Pamplona (Norte de Santander)	8.000	10.000	9.000	-
Pasto, El Potrerillo	5.556	6.667	6.019	+
Pereira, La 41	5.500	6.000	5.683	+
Pereira, Mercasa	5.000	6.500	5.542	+
Popayán, Plaza de mercado del barrio Bolívar	5.800	6.500	6.204	-
San Gil (Santander)	7.000	8.000	7.444	+
Socorro (Santander)	6.000	7.000	6.667	=
Sogamoso (Boyacá)	6.800	7.200	7.000	+
Tuluá (Valle del Cauca)	5.800	6.000	5.950	+
Tunja, Complejo de Servicios del Sur	5.500	6.000	5.922	-
Villavicencio, CAV	6.000	6.500	6.438	-
<b>Limón común</b>				
Armenia, Mercar	1.800	2.000	1.889	+
Bogotá D. C., Corabastos	857	1.214	1.074	-
Bucaramanga, Centroabastos	1.400	1.480	1.430	++
Bucaramanga, Mercados del centro	1.400	1.400	1.400	=
Cali, Cavasa	1.167	1.333	1.253	+
Cali, Santa Helena	1.250	1.333	1.292	+
Cartagena, Bazarro	1.114	1.243	1.167	-
Cartago (Valle del Cauca)	1.800	2.000	1.933	-
Chiquinquirá (Boyacá)	1.429	1.714	1.643	+
Cúcuta, Cenabastos	1.000	1.500	1.375	+
Cúcuta, La Nueva Sexta	833	1.500	1.219	-
Florencia (Caquetá)	1.600	1.600	1.600	-
Ibagué, Plaza La 21	857	1.214	1.027	+
Ipiales (Nariño), Ipiales somos todos	1.125	1.250	1.188	-
Medellín, Central Mayorista de Antioquia	1.000	1.200	1.057	-
Medellín, Plaza Minorista José María Villa	1.300	1.400	1.342	-
Montería, Mercado del Sur	1.214	1.429	1.365	-

Productos y mercados	Pesos por kilogramo			
	Mínimo	Máximo	Medio	Tendencia
<b>Limón común (continuación)</b>				
Neiva, Surabastos	800	1.040	919	-
Pamplona (Norte de Santander)	2.000	2.000	2.000	-
Pasto, El Potrerillo	1.000	1.250	1.146	+
Pereira, Mercasa	1.700	2.200	1.975	-
Rionegro (Antioquia)	2.000	2.400	2.214	-
San Gil (Santander)	1.400	1.600	1.520	-
Sincelejo, Nuevo Mercado	1.286	1.429	1.381	-
Socorro (Santander)	1.520	1.600	1.547	+
Valledupar, Mercabastos	1.982	2.203	2.148	-
Valledupar, Mercado Nuevo	2.000	2.000	2.000	-
Villavicencio, CAV	1.600	2.000	1.712	-
<b>Limón común Ciénaga</b>				
Barranquilla, Barranquillita	1.500	2.625	2.153	-
Santa Marta (Magdalena)	2.200	2.400	2.360	++
Valledupar, Mercado Nuevo	1.800	2.200	1.933	-
<b>Limón común valluno</b>				
Buenaventura (Valle del Cauca)	2.000	3.000	2.417	+
Palmira (Valle del Cauca)	833	1.000	927	-
Tuluá (Valle del Cauca)	1.000	1.167	1.111	+
<b>Limón mandarino</b>				
Armenia, Mercar	1.000	1.100	1.011	+
Ibagué, Plaza La 21	500	750	688	=
La Ceja (Antioquia)	700	900	775	-
Medellín, Central Mayorista de Antioquia	1.000	1.000	1.000	-
Medellín, Plaza Minorista José María Villa	800	1.100	946	+
Peñol (Antioquia)	500	800	621	-
Pereira, Mercasa	600	1.200	900	-
Santa Bárbara (Antioquia)	400	600	488	-
Villavicencio, CAV	800	1.000	928	++
Yopal (Casanare)	750	850	800	=
<b>Limón Tahití</b>				
Armenia, Mercar	1.100	1.300	1.211	-
Barranquilla, Barranquillita	1.667	1.875	1.736	-
Bogotá D. C., Corabastos	1.429	1.857	1.724	-
Bucaramanga, Centroabastos	1.200	1.280	1.230	++
Bucaramanga, Mercados del centro	1.200	1.200	1.200	=
Cali, Cavasa	1.000	1.200	1.085	-
Cali, Santa Helena	1.200	1.400	1.267	+
Cartagena, Bazarro	1.880	2.040	1.977	-
Cartago (Valle del Cauca)	1.200	1.400	1.283	-
Chiquinquirá (Boyacá)	1.364	2.045	1.644	-
Cúcuta, Cenabastos	1.136	1.591	1.316	-
Duitama (Boyacá)	1.591	1.818	1.705	-
Manizales, Centro Galerías	800	1.000	931	-

# BOLETÍN SEMANAL PRECIOS MAYORISTAS

**Cuadro 3.** Mercados mayoristas. Precios de venta de frutas frescas (continuación)  
2018 (1 al 7 de diciembre)

Productos y mercados	Pesos por kilogramo			
	Mínimo	Máximo	Medio	Tendencia
<b>Limón Tahiti (continuación)</b>				
Medellín, Central Mayorista de Antioquia	1.300	1.600	1.477	+
Medellín, Plaza Minorista José María Villa	1.200	1.500	1.246	+
Neiva, Surabastos	800	1.120	880	-
Palmira (Valle del Cauca)	1.000	1.100	1.063	-
Pamplona (Norte de Santander)	1.458	1.458	1.458	+
Pasto, El Potrerillo	760	800	780	-
Pereira, La 41	1.000	1.600	1.283	-
Pereira, Mercasa	1.200	1.500	1.287	-
Rionegro (Antioquia)	1.400	1.700	1.558	-
San Gil (Santander)	1.280	1.600	1.400	++
Santa Bárbara (Antioquia)	600	900	775	-
Socorro (Santander)	1.200	1.480	1.327	++
Sogamoso (Boyacá)	1.591	1.818	1.765	+
Tuluá (Valle del Cauca)	1.000	1.200	1.067	=
Tunja, Complejo de Servicios del Sur	1.364	1.591	1.556	-
Ubaté (Cundinamarca)	2.727	2.727	2.727	+++
Villavicencio, CAV	1.200	1.400	1.300	+++
<b>Lulo</b>				
Arauca (Arauca)	4.000	4.500	4.250	n.d.
Armenia, Mercar	2.600	2.800	2.678	+
Barranquilla, Barranquillita	3.400	3.500	3.475	=
Barranquilla, Granabastos	3.800	4.000	3.883	-
Bogotá D. C., Corabastos	3.200	3.600	3.336	+
Bucaramanga, Centroabastos	3.000	3.200	3.075	+
Buenaventura (Valle del Cauca)	3.000	3.500	3.167	++
Cali, Cavasa	2.700	2.900	2.794	++
Cali, Santa Helena	2.400	2.700	2.517	+
Cartagena, Bazurto	3.200	3.500	3.325	-
Cartago (Valle del Cauca)	2.500	2.700	2.583	-
Chiquinquirá (Boyacá)	2.826	3.043	2.920	+
Cúcuta, Cenabastos	3.500	4.500	3.930	-
Duitama (Boyacá)	3.261	3.261	3.261	-
Florencia (Caquetá)	2.800	2.800	2.800	=
Ibagué, Plaza La 21	3.200	3.600	3.305	+++
Ipiales (Nariño), Ipiales somos todos	2.000	2.000	2.000	++
Manizales, Centro Galerías	2.300	2.600	2.475	-
Medellín, Central Mayorista de Antioquia	2.500	2.800	2.732	-
Medellín, Plaza Minorista José María Villa	2.500	3.000	2.788	+
Montería, Mercado del Sur	3.000	4.000	3.506	+
Neiva, Surabastos	2.400	3.000	2.644	+
Palmira (Valle del Cauca)	2.600	2.800	2.700	+
Pamplona (Norte de Santander)	2.000	3.000	2.333	+
Pasto, El Potrerillo	1.739	1.826	1.768	+
Pereira, La 41	2.200	2.500	2.338	-
Pereira, Mercasa	2.000	2.500	2.258	-
<b>Lulo (continuación)</b>				
Popayán, Plaza de mercado del barrio Bolívar	2.320	2.480	2.400	+
San Gil (Santander)	3.200	3.400	3.311	+
Santa Marta (Magdalena)	3.700	3.800	3.720	+
Sincelejo, Nuevo Mercado	3.000	3.300	3.117	-
Socorro (Santander)	3.120	3.200	3.173	=
Sogamoso (Boyacá)	2.826	3.261	3.043	+
Tuluá (Valle del Cauca)	2.500	2.600	2.550	++
Tunja, Complejo de Servicios del Sur	3.261	3.478	3.357	++
Valledupar, Mercabastos	3.600	3.800	3.667	+
Valledupar, Mercado Nuevo	3.000	3.200	3.133	++
Villavicencio, CAV	3.000	3.600	3.283	+
Yopal (Casanare)	3.500	4.500	4.000	-
<b>Mandarina arrayana</b>				
Bogotá D. C., Corabastos	1.364	2.045	1.744	-
Buenaventura (Valle del Cauca)	1.600	2.000	1.833	++
Cali, Cavasa	1.400	1.500	1.477	-
Cali, Santa Helena	1.150	1.300	1.208	-
Chiquinquirá (Boyacá)	1.000	1.136	1.114	++
Duitama (Boyacá)	1.045	1.136	1.091	-
Florencia (Caquetá)	1.400	1.520	1.460	++
Ibagué, Plaza La 21	800	1.080	970	+
Neiva, Surabastos	1.364	1.591	1.473	+
Pasto, El Potrerillo	1.000	1.250	1.125	-
Popayán, Plaza de mercado del barrio Bolívar	1.200	1.280	1.230	-
San Gil (Santander)	600	680	627	=
Socorro (Santander)	400	480	453	-
Sogamoso (Boyacá)	1.000	1.136	1.061	+
Tuluá (Valle del Cauca)	1.300	1.400	1.325	-
Tunja, Complejo de Servicios del Sur	1.136	1.273	1.159	-
Ubaté (Cundinamarca)	1.500	1.500	1.500	-
Villavicencio, CAV	880	1.000	982	-
<b>Mandarina común</b>				
Arauca (Arauca)	1.364	1.455	1.409	n.d.
Barranquilla, Barranquillita	1.042	1.333	1.159	-
Bucaramanga, Centroabastos	870	957	902	++
Bucaramanga, Mercados del centro	600	720	680	=
Cartagena, Bazurto	1.818	1.955	1.894	+
Cúcuta, Cenabastos	800	1.200	967	-
Cúcuta, La Nueva Sexta	600	800	750	-
Ipiales (Nariño), Ipiales somos todos	1.000	1.150	1.086	n.d.
Montería, Mercado del Sur	800	1.000	917	+
Pamplona (Norte de Santander)	1.000	1.000	1.000	-
San Gil (Santander)	600	720	671	-
Santa Bárbara (Antioquia)	400	500	452	-
Santa Marta (Magdalena)	1.042	1.458	1.243	+
Sincelejo, Nuevo Mercado	1.400	1.400	1.400	+
Socorro (Santander)	480	560	533	-

**Cuadro 3.** Mercados mayoristas. Precios de venta de frutas frescas (continuación)  
2018 (1 al 7 de diciembre)

Productos y mercados	Pesos por kilogramo			
	Mínimo	Máximo	Medio	Tendencia
<b>Mandarina común (continuación)</b>				
Sogamoso (Boyacá)	1.045	1.136	1.106	+
Tunja, Complejo de Servicios del Sur	818	1.136	1.015	-
Túquerres (Nariño)	1.000	1.250	1.150	-
Valledupar, Mercabastos	800	1.200	1.000	-
<b>Mandarina Oneco</b>				
Armenia, Mercar	900	1.100	1.033	+
Armenia, Retiro	600	700	639	+
Cali, Cavasa	1.500	1.500	1.500	+
Cali, Santa Helena	1.100	1.250	1.192	-
Cartago (Valle del Cauca)	1.200	1.400	1.267	+
Ibagué, Plaza La 21	1.080	1.080	1.080	n.d.
Manizales, Centro Galerías	1.000	1.200	1.100	=
Medellín, Central Mayorista de Antioquia	1.000	1.300	1.158	-
Medellín, Plaza Minorista José María Villa	1.000	1.200	1.083	+
Pereira, Mercasa	500	1.000	925	-
Rionegro (Antioquia)	1.400	1.600	1.518	-
Santa Bárbara (Antioquia)	400	600	483	+
<b>Mango común</b>				
Cali, Cavasa	1.400	1.400	1.400	-
Cartago (Valle del Cauca)	1.500	1.500	1.500	-
Ibagué, Plaza La 21	720	800	740	n.d.
Manizales, Centro Galerías	1.800	1.800	1.800	=
Medellín, Central Mayorista de Antioquia	1.000	1.200	1.189	-
Medellín, Plaza Minorista José María Villa	1.000	1.100	1.050	-
Neiva, Surabastos	720	800	780	-
Pereira, La 41	1.000	1.100	1.050	+
Pereira, Mercasa	1.000	1.200	1.079	+
Santa Bárbara (Antioquia)	600	800	687	-
Tunja, Complejo de Servicios del Sur	909	1.136	985	n.d.
<b>Mango de azúcar</b>				
Barranquilla, Barranquillita	1.200	1.520	1.387	-
Medellín, Central Mayorista de Antioquia	1.800	2.000	1.842	+
Medellín, Plaza Minorista José María Villa	1.300	1.300	1.300	=
Villavicencio, CAV	2.600	2.800	2.656	n.d.
<b>Mango manzano</b>				
Armenia, Mercar	900	950	906	=
Buenaventura (Valle del Cauca)	1.400	1.500	1.467	-
Duitama (Boyacá)	1.364	1.591	1.477	=
Florencia (Caquetá)	1.400	1.400	1.400	=
Manizales, Centro Galerías	1.500	2.000	1.767	=

Productos y mercados	Pesos por kilogramo			
	Mínimo	Máximo	Medio	Tendencia
<b>Mango manzano (continuación)</b>				
Medellín, Central Mayorista de Antioquia	1.000	1.000	1.000	=
Pereira, La 41	1.000	1.300	1.117	-
Pereira, Mercasa	1.000	1.200	1.108	+
Tunja, Complejo de Servicios del Sur	909	1.364	1.183	-
<b>Mango reina</b>				
Armenia, Mercar	700	800	733	+
Tunja, Complejo de Servicios del Sur	909	1.136	985	-
<b>Mango Tommy</b>				
Armenia, Mercar	800	900	856	+
Barranquilla, Barranquillita	1.400	1.600	1.542	-
Bogotá D. C., Corabastos	1.273	1.955	1.672	-
Bucaramanga, Centroabastos	1.200	1.600	1.350	+
Bucaramanga, Mercados del centro	1.200	1.280	1.253	=
Cali, Cavasa	1.320	1.520	1.401	-
Cali, Santa Helena	1.200	1.400	1.347	-
Cartagena, Bazurto	1.680	1.760	1.707	-
Cartago (Valle del Cauca)	1.000	1.167	1.083	-
Chiquinquirá (Boyacá)	1.136	1.364	1.239	-
Cúcuta, Cenabastos	1.600	1.800	1.660	+
Duitama (Boyacá)	1.273	1.364	1.303	-
Ibagué, Plaza La 21	1.000	1.200	1.142	+
Ipiales (Nariño), Ipiales somos todos	920	1.200	1.063	+
La Ceja (Antioquia)	1.200	1.300	1.233	-
Manizales, Centro Galerías	1.500	2.000	1.767	=
Medellín, Central Mayorista de Antioquia	1.000	1.100	1.075	-
Medellín, Plaza Minorista José María Villa	1.000	1.300	1.071	-
Montería, Mercado del Sur	1.333	1.333	1.333	n.d.
Neiva, Surabastos	1.120	1.120	1.120	-
Palmira (Valle del Cauca)	1.200	1.400	1.275	-
Pasto, El Potrerillo	800	1.200	1.033	-
Pereira, La 41	1.000	1.200	1.133	-
Pereira, Mercasa	1.000	1.200	1.083	=
Popayán, Plaza de mercado del barrio Bolívar	1.000	1.280	1.112	+
Rionegro (Antioquia)	1.500	1.800	1.623	-
San Gil (Santander)	1.200	1.480	1.396	+
Socorro (Santander)	1.200	1.480	1.353	-
Sogamoso (Boyacá)	1.273	1.591	1.386	+
Tuluá (Valle del Cauca)	1.086	1.320	1.229	+
Tunja, Complejo de Servicios del Sur	1.136	1.136	1.136	-
Túquerres (Nariño)	880	1.120	993	-
Villavicencio, CAV	1.000	1.400	1.233	-
Yopal (Casanare)	2.000	2.080	2.040	-

**Cuadro 3.** Mercados mayoristas. Precios de venta de frutas frescas (continuación)  
2018 (1 al 7 de diciembre)

Productos y mercados	Pesos por kilogramo			
	Mínimo	Máximo	Medio	Tendencia
<b>Mango Yulima</b>				
Armenia, Mercar	700	800	733	-
Duitama (Boyacá)	1.136	1.136	1.136	—
Florencia (Caquetá)	1.400	1.400	1.400	+
Medellín, Plaza Minorista José María Villa	1.000	1.200	1.079	-
Pereira, La 41	1.000	1.100	1.033	-
Pereira, Mercasa	900	1.000	925	-
Sogamoso (Boyacá)	1.273	1.591	1.386	+
<b>Manzana nacional</b>				
Bogotá D. C., Corabastos	2.900	3.250	3.031	+
Medellín, Central Mayorista de Antioquia	3.000	3.500	3.292	+
Sogamoso (Boyacá)	2.045	2.273	2.174	++
Tunja, Complejo de Servicios del Sur	1.818	2.273	2.172	-
<b>Manzana roja importada</b>				
Arauca (Arauca)	5.000	5.100	5.050	n.d.
Armenia, Mercar	4.737	4.737	4.737	=
Barranquilla, Barranquillita	4.632	4.842	4.737	-
Bogotá D. C., Corabastos	4.474	4.632	4.566	+
Bucaramanga, Centroabastos	4.150	4.250	4.225	+
Buenaventura (Valle del Cauca)	4.737	5.263	5.088	+
Cali, Cavasa	4.474	4.737	4.605	-
Cali, Santa Helena	4.211	4.474	4.430	-
Cartagena, Bazurto	4.737	4.842	4.772	=
Cartago (Valle del Cauca)	4.526	4.632	4.579	=
Chiquinquirá (Boyacá)	5.263	5.263	5.263	=
Cúcuta, Cenabastos	4.500	5.000	4.688	+
Duitama (Boyacá)	4.474	4.737	4.649	-
Florencia (Caquetá)	4.632	4.632	4.632	=
Ibagué, Plaza La 21	4.211	4.737	4.605	-
Ipiales (Nariño), Ipiales somos todos	4.632	4.632	4.632	+
Manizales, Centro Galerías	4.737	5.000	4.803	-
Medellín, Central Mayorista de Antioquia	3.947	4.737	4.391	+
Montería, Mercado del Sur	4.211	5.000	4.589	+
Neiva, Surabastos	4.684	4.842	4.772	+
Palmira (Valle del Cauca)	4.211	4.737	4.553	-
Pamplona (Norte de Santander)	5.000	5.000	5.000	+
Pasto, El Potrerillo	4.474	4.737	4.605	=
Pereira, La 41	4.211	4.579	4.404	+
Pereira, Mercasa	4.211	4.474	4.368	-
Popayán, Plaza de mercado del barrio Bolívar	4.211	4.316	4.237	-
Rionegro (Antioquia)	4.474	4.737	4.627	+
San Gil (Santander)	5.000	5.250	5.161	+
Sincelejo, Nuevo Mercado	4.500	4.500	4.500	=
Socorro (Santander)	5.000	5.350	5.192	+
Sogamoso (Boyacá)	5.263	5.263	5.263	=
Tuluá (Valle del Cauca)	4.737	4.842	4.789	=
<b>Manzana roja importada (continuación)</b>				
Tunja, Complejo de Servicios del Sur	3.947	5.000	4.415	-
Túquerres (Nariño)	4.737	5.263	4.825	-
Valledupar, Mercado Nuevo	4.421	5.000	4.711	+
Villavicencio, CAV	4.474	4.737	4.616	+
Yopal (Casanare)	5.000	5.263	5.132	+
<b>Manzana royal gala importada</b>				
Arauca (Arauca)	6.667	6.800	6.733	n.d.
Armenia, Mercar	4.737	4.737	4.737	=
Bogotá D. C., Corabastos	4.526	4.737	4.668	+
Bucaramanga, Centroabastos	4.200	4.300	4.250	+
Cali, Cavasa	4.474	4.737	4.644	-
Cali, Santa Helena	4.368	4.632	4.482	+
Cartago (Valle del Cauca)	4.526	4.737	4.632	-
Chiquinquirá (Boyacá)	5.263	5.789	5.395	+
Cúcuta, Cenabastos	4.750	5.000	4.771	+
Duitama (Boyacá)	4.737	5.000	4.912	=
Florencia (Caquetá)	5.105	5.105	5.105	-
Ibagué, Plaza La 21	4.211	5.000	4.737	=
Ipiales (Nariño), Ipiales somos todos	4.842	5.158	4.994	+
La Ceja (Antioquia)	4.737	4.737	4.737	+
Manizales, Centro Galerías	4.737	5.000	4.829	-
Medellín, Central Mayorista de Antioquia	4.211	4.737	4.379	-
Montería, Mercado del Sur	4.211	5.000	4.544	+
Neiva, Surabastos	4.684	5.000	4.871	-
Palmira (Valle del Cauca)	4.474	4.737	4.605	-
Pamplona (Norte de Santander)	5.000	5.000	5.000	+
Pasto, El Potrerillo	4.737	5.000	4.930	+
Pereira, La 41	4.474	5.000	4.658	+
Pereira, Mercasa	4.211	4.474	4.368	-
Popayán, Plaza de mercado del barrio Bolívar	4.737	5.000	4.789	-
Rionegro (Antioquia)	4.474	4.737	4.660	-
San Gil (Santander)	5.000	5.250	5.133	+
Socorro (Santander)	4.900	5.250	5.108	+
Sogamoso (Boyacá)	5.158	5.263	5.228	=
Tuluá (Valle del Cauca)	4.737	4.842	4.789	=
Tunja, Complejo de Servicios del Sur	4.737	5.000	4.766	-
Túquerres (Nariño)	4.737	5.263	4.851	-
Ubaté (Cundinamarca)	4.700	4.900	4.800	+
Valledupar, Mercado Nuevo	4.400	4.750	4.575	+
Villavicencio, CAV	4.474	4.737	4.616	-
<b>Manzana verde importada</b>				
Arauca (Arauca)	6.800	7.333	7.067	n.d.
Armenia, Mercar	5.000	5.000	5.000	-
Barranquilla, Barranquillita	4.737	5.000	4.889	-
Bogotá D. C., Corabastos	4.737	5.053	4.943	-



**Cuadro 3.** Mercados mayoristas. Precios de venta de frutas frescas (continuación)  
2018 (1 al 7 de diciembre)

Productos y mercados	Pesos por kilogramo			
	Mínimo	Máximo	Medio	Tendencia
<b>Manzana verde importada (continuación)</b>				
Bucaramanga, Centroabastos	4.600	4.750	4.713	+
Buenaventura (Valle del Cauca)	5.263	5.263	5.263	=
Cali, Cavasa	4.737	5.000	4.782	+
Cali, Santa Helena	4.368	4.632	4.482	+
Cartagena, Bazaruto	4.842	4.947	4.912	+
Cartago (Valle del Cauca)	4.895	5.000	4.947	+
Chiquinquirá (Boyacá)	5.263	5.789	5.526	-
Cúcuta, Cenabastos	4.750	5.500	4.958	+
Duitama (Boyacá)	5.000	5.263	5.175	+
Florencia (Cauquetá)	5.158	5.263	5.211	-
Ibagué, Plaza La 21	5.000	5.789	5.390	+
Ipiales (Nariño), Ipiales somos todos	4.842	5.158	5.012	-
La Ceja (Antioquia)	4.474	4.474	4.474	=
Manizales, Centro Galerías	4.737	5.000	4.868	-
Medellín, Central Mayorista de Antioquia	4.474	5.263	4.972	+
Montería, Mercado del Sur	4.474	5.263	4.868	+
Neiva, Surabastos	5.368	5.526	5.456	-
Palmira (Valle del Cauca)	4.474	4.737	4.704	=
Pamplona (Norte de Santander)	5.000	5.000	5.000	=
Pasto, El Potrerillo	4.737	5.000	4.930	+
Pereira, La 41	4.632	5.105	4.781	+
Pereira, Mercasa	4.211	5.000	4.627	-
Popayán, Plaza de mercado del barrio Bolívar	4.737	4.895	4.757	-
Rionegro (Antioquia)	4.737	5.368	5.012	+
San Gil (Santander)	5.000	5.500	5.217	+
Sincedejo, Nuevo Mercado	4.500	5.000	4.833	+
Socorro (Santander)	5.000	5.500	5.292	+
Sogamoso (Boyacá)	5.263	5.526	5.351	=
Tuluá (Valle del Cauca)	5.158	5.263	5.184	+
Tunja, Complejo de Servicios del Sur	4.737	5.263	4.912	-
Túquerres (Nariño)	5.000	5.263	5.154	-
Ubaté (Cundinamarca)	5.000	5.250	5.125	+
Valledupar, Mercado Nuevo	5.263	5.263	5.263	=
Villavicencio, CAV	4.737	5.263	5.044	+
Yopal (Casanare)	5.000	5.263	5.132	+
<b>Maracuyá</b>				
Arauca (Arauca)	2.300	2.500	2.400	n.d.
Armenia, Mercar	1.600	2.000	1.789	-
Bogotá D. C., Corabastos	1.800	2.800	2.183	+
Bucaramanga, Centroabastos	1.333	1.667	1.625	++
Buenaventura (Valle del Cauca)	2.000	2.200	2.067	-
Cali, Cavasa	1.800	2.000	1.848	+
Cali, Santa Helena	1.700	1.800	1.750	-
Cartago (Valle del Cauca)	2.000	2.200	2.133	-
Chiquinquirá (Boyacá)	1.800	2.200	2.000	+
Cúcuta, Cenabastos	2.500	3.000	2.594	+
Duitama (Boyacá)	2.500	2.800	2.700	+
<b>Maracuyá</b>				
<b>Maracuyá antioqueño</b>				
Medellín, Central Mayorista de Antioquia	1.400	2.000	1.804	-
Montería, Mercado del Sur	1.000	1.500	1.333	-
Sincedejo, Nuevo Mercado	1.800	2.000	1.817	-
<b>Maracuyá huilense</b>				
Florencia (Cauquetá)	1.600	1.600	1.600	++
Neiva, Surabastos	1.200	1.760	1.409	+
<b>Maracuyá santandereano</b>				
Barranquilla, Barranquillita	1.867	2.533	2.111	++
Cartagena, Bazaruto	2.333	2.500	2.456	-
Santa Marta (Magdalena)	2.000	2.667	2.289	+
Valledupar, Mercabastos	1.667	2.333	1.981	-
<b>Maracuyá valluno</b>				
Barranquilla, Barranquillita	2.000	2.300	2.139	+
Barranquilla, Granabastos	2.000	2.500	2.242	-
Cartagena, Bazaruto	2.500	2.800	2.642	-
<b>Melón Cantalup</b>				
Arauca (Arauca)	3.000	3.000	3.000	n.d.
Armenia, Mercar	2.500	2.800	2.600	+
Bogotá D. C., Corabastos	2.000	2.400	2.172	++

**Cuadro 3.** Mercados mayoristas. Precios de venta de frutas frescas (continuación)  
2018 (1 al 7 de diciembre)

Productos y mercados	Pesos por kilogramo				Tendencia	Productos y mercados	Pesos por kilogramo				Tendencia
	Mínimo	Máximo	Medio				Mínimo	Máximo	Medio		
<b>Melón Cantalup (continuación)</b>						<b>Mora de Castilla (continuación)</b>					
Bucaramanga, Centroabastos	2.200	2.500	2.363		++	Pasto, El Potrerillo	1.250	2.000	1.698		+++
Cali, Cavasa	1.600	2.200	1.827		+	Pereira, La 41	2.000	2.700	2.367		++
Cali, Santa Helena	1.600	1.800	1.717		+	Pereira, Mercasa	1.800	2.600	2.244		+
Cartago (Valle del Cauca)	1.800	2.000	1.967		+	Popayán, Plaza de mercado del barrio Bolívar	2.160	2.800	2.473		++
Chiquinquirá (Boyacá)	2.273	2.500	2.348		+++	Rionegro (Antioquia)	2.400	3.300	2.846		+
Cúcuta, Cenabastos	1.500	2.000	1.900		+	San Gil (Santander)	1.500	1.800	1.656		-
Duitama (Boyacá)	1.818	2.045	1.932		-	San Vicente (Antioquia)	2.000	2.200	2.075		+++
Ibagué, Plaza La 21	1.400	2.000	1.625		-	Santa Marta (Magdalena)	2.240	2.720	2.464		-
Manizales, Centro Galerías	2.000	2.000	2.000		+	Sincelejo, Nuevo Mercado	3.400	4.000	3.844		+++
Medellín, Central Mayorista de Antioquia	2.300	3.300	2.820		+++	Socorro (Santander)	1.600	1.800	1.733		-
Montería, Mercado del Sur	1.500	2.000	1.842		-	Sogamoso (Boyacá)	1.600	2.000	1.800		+++
Neiva, Surabastos	1.600	1.800	1.750		+	Tunja, Complejo de Servicios del Sur	1.500	2.500	2.006		-
Palmira (Valle del Cauca)	1.600	1.800	1.663		-	Valledupar, Mercabastos	2.800	3.000	2.956		+
Pamplona (Norte de Santander)	2.000	2.500	2.250		-	Villavicencio, CAV	2.667	3.667	3.005		+
Pasto, El Potrerillo	2.500	2.500	2.500		+	Yopal (Casanare)	3.375	3.500	3.438		-
Pereira, Mercasa	2.400	2.700	2.525		+++						
San Gil (Santander)	1.920	2.200	2.044		+	<b>Naranja común</b>					
Santa Marta (Magdalena)	1.500	2.000	1.650		n.d.	Arauca (Arauca)	870	1.043	957		n.d.
Socorro (Santander)	1.920	2.200	2.020		+	Barranquilla, Barranquillita	480	520	507		-
Sogamoso (Boyacá)	2.000	2.400	2.217		++	Bucaramanga, Mercados del centro	120	140	133		=
Tunja, Complejo de Servicios del Sur	1.818	2.045	1.951		++	Cartagena, Bazurto	930	960	948		-
Valledupar, Mercado Nuevo	1.200	1.400	1.267		-	Chiquinquirá (Boyacá)	367	417	383		++
Villavicencio, CAV	2.400	3.000	2.758		+	Cúcuta, Cenabastos	433	567	496		-
						Cúcuta, La Nueva Sexta	333	533	463		-
<b>Mora de Castilla</b>						Ibagué, Plaza La 21	400	448	416		+
Arauca (Arauca)	3.400	3.400	3.400		n.d.	Montería, Mercado del Sur	400	480	431		+++
Armenia, Mercar	3.600	3.800	3.767		+	Pamplona (Norte de Santander)	400	400	400		=
Barranquilla, Barranquillita	2.240	4.000	2.990		+	San Gil (Santander)	400	500	433		++
Barranquilla, Granabastos	2.000	3.600	2.860		+	Santa Bárbara (Antioquia)	400	600	539		-
Bogotá D. C., Corabastos	2.308	3.385	2.826		++	Santa Marta (Magdalena)	600	800	700		+
Bucaramanga, Centroabastos	1.600	2.200	1.905		-	Socorro (Santander)	280	320	293		=
Buenaventura (Valle del Cauca)	3.400	4.000	3.600		+	Sonsón (Antioquia)	500	600	550		=
Cali, Cavasa	2.400	2.800	2.580		++	Ubaté (Cundinamarca)	600	600	600		-
Cali, Santa Helena	2.000	2.400	2.093		+	Valledupar, Mercado Nuevo	400	400	400		+
Cartagena, Bazurto	2.560	2.800	2.640		-						
Cartago (Valle del Cauca)	2.400	3.000	2.767		-	<b>Naranja Sweet</b>					
Chiquinquirá (Boyacá)	1.600	2.000	1.850		+	Armenia, Mercar	500	560	527		+
Cúcuta, Cenabastos	1.667	2.000	1.839		++	Armenia, Retiro	420	480	449		+
Duitama (Boyacá)	1.500	1.500	1.500		-	Bogotá D. C., Corabastos	1.000	1.100	1.031		+
Ibagué, Plaza La 21	2.000	3.000	2.550		++	Cali, Cavasa	600	700	668		+
Ipiales (Nariño), Ipiales somos todos	1.625	1.875	1.823		+++	Cali, Santa Helena	600	680	647		-
Manizales, Centro Galerías	3.000	3.000	3.000		+	Cartago (Valle del Cauca)	600	700	660		-
Marinilla (Antioquia)	1.850	2.600	2.213		-	Ibagué, Plaza La 21	560	700	640		-
Medellín, Central Mayorista de Antioquia	2.200	2.800	2.550		+++	Neiva, Surabastos	600	700	636		-
Montería, Mercado del Sur	3.333	3.333	3.333		+++	Pasto, El Potrerillo	700	800	750		=
Neiva, Surabastos	1.440	2.240	1.813		+	Pereira, La 41	700	900	800		++
Palmira (Valle del Cauca)	2.240	2.400	2.340		=	Pereira, Mercasa	500	700	592		-
Pamplona (Norte de Santander)	640	800	747		+	Popayán, Plaza de mercado del barrio Bolívar	560	600	575		=

**Cuadro 3.** Mercados mayoristas. Precios de venta de frutas frescas (continuación)  
2018 (1 al 7 de diciembre)

Productos y mercados	Pesos por kilogramo			
	Mínimo	Máximo	Medio	Tendencia
<b>Naranja Sweet (continuación)</b>				
Tuluá (Valle del Cauca)	600	700	668	+
<b>Naranja Valencia</b>				
Armenia, Retiro	320	360	340	+
Barranquilla, Barranquillita	1.000	1.000	1.000	-
Bogotá D. C., Corabastos	1.000	1.100	1.032	+
Bucaramanga, Centroabastos	480	480	480	+
Bucaramanga, Mercados del centro	400	400	400	=
Buenaventura (Valle del Cauca)	1.000	1.200	1.060	=
Cartagena, Bazaruto	1.050	1.070	1.058	-
Cartago (Valle del Cauca)	500	540	520	+
Cúcuta, Cenabastos	800	900	821	-
Duitama (Boyacá)	1.100	1.100	1.100	+
Florencia (Caquetá)	840	900	870	+
Ipiales (Nariño), Ipiales somos todos	700	750	711	++
La Ceja (Antioquia)	1.000	1.000	1.000	-
Manizales, Centro Galerías	500	700	617	=
Medellín, Central Mayorista de Antioquia	800	1.000	871	-
Medellín, Plaza Minorista José María Villa	800	900	850	=
Montería, Mercado del Sur	640	700	693	+
Pasto, El Potrerillo	700	800	750	=
Pereira, Mercasa	400	700	550	-
Rionegro (Antioquia)	1.000	1.200	1.094	-
Santa Marta (Magdalena)	720	880	780	-
Sincelejo, Nuevo Mercado	700	740	713	+
Sogamoso (Boyacá)	1.100	1.200	1.147	+
Tunja, Complejo de Servicios del Sur	1.000	1.000	1.000	+++
Túquerres (Nariño)	700	750	725	+++
Valledupar, Mercabastos	682	909	768	-
Valledupar, Mercado Nuevo	720	800	773	+
Villavicencio, CAV	480	560	507	-
Yopal (Casanare)	700	760	730	=
<b>Papaya hawaiana</b>				
Medellín, Central Mayorista de Antioquia	1.429	1.429	1.429	+
Medellín, Plaza Minorista José María Villa	1.000	1.000	1.000	-
<b>Papaya Maradol</b>				
Arauca (Arauca)	1.800	2.000	1.900	n.d.
Armenia, Mercar	800	900	811	-
Bogotá D. C., Corabastos	1.556	2.000	1.844	+
Bucaramanga, Centroabastos	1.300	1.400	1.350	-
Buenaventura (Valle del Cauca)	1.500	2.000	1.683	++
Cali, Cavasa	1.000	1.200	1.038	-
Cali, Santa Helena	1.000	1.100	1.033	-
Cartagena, Bazaruto	1.625	1.875	1.813	=
<b>Papaya Maradol (continuación)</b>				
Cartago (Valle del Cauca)	1.000	1.200	1.067	-
Chiquinquirá (Boyacá)	1.389	1.389	1.389	=
Cúcuta, Cenabastos	1.300	2.000	1.650	+
Duitama (Boyacá)	1.389	1.667	1.481	-
Ibagué, Plaza La 21	1.000	1.200	1.100	=
Ipiales (Nariño), Ipiales somos todos	1.500	1.500	1.500	+
La Ceja (Antioquia)	1.500	1.800	1.592	-
Manizales, Centro Galerías	1.000	1.200	1.113	+
Medellín, Central Mayorista de Antioquia	1.300	1.700	1.479	-
Medellín, Plaza Minorista José María Villa	1.000	1.300	1.191	++
Neiva, Surabastos	1.200	1.600	1.378	+
Palmira (Valle del Cauca)	1.100	1.200	1.150	-
Pamplona (Norte de Santander)	1.800	2.000	1.900	+
Pasto, El Potrerillo	1.000	1.200	1.100	-
Pereira, La 41	900	1.000	988	-
Pereira, Mercasa	800	1.200	1.063	+
Popayán, Plaza de mercado del barrio Bolívar	1.000	1.000	1.000	-
Rionegro (Antioquia)	1.700	1.850	1.769	-
San Gil (Santander)	1.250	1.350	1.283	=
Sogamoso (Boyacá)	1.222	1.556	1.389	+
Tuluá (Valle del Cauca)	700	800	788	-
Tunja, Complejo de Servicios del Sur	1.111	1.278	1.191	-
Ubaté (Cundinamarca)	944	944	944	-
Valledupar, Mercado Nuevo	1.000	1.000	1.000	++
Villavicencio, CAV	1.150	1.300	1.256	+
<b>Papaya melona</b>				
Bucaramanga, Centroabastos	1.000	1.000	1.000	=
Medellín, Central Mayorista de Antioquia	900	1.000	992	+
<b>Papaya redonda</b>				
Bucaramanga, Centroabastos	850	850	850	=
Medellín, Central Mayorista de Antioquia	900	1.000	992	+
<b>Papaya tainung</b>				
Barranquilla, Barranquillita	1.000	1.200	1.111	+
Bogotá D. C., Corabastos	2.200	2.500	2.367	-
Cartagena, Bazaruto	1.400	1.500	1.475	=
Florencia (Caquetá)	1.000	1.100	1.050	-
Medellín, Central Mayorista de Antioquia	900	1.000	992	-
Medellín, Plaza Minorista José María Villa	800	1.000	906	+
Montería, Mercado del Sur	560	720	653	-
Santa Marta (Magdalena)	800	800	800	-

**Cuadro 3.** Mercados mayoristas. Precios de venta de frutas frescas (continuación)  
2018 (1 al 7 de diciembre)

Productos y mercados	Pesos por kilogramo				Tendencia	Productos y mercados	Pesos por kilogramo				Tendencia
	Mínimo	Máximo	Medio				Mínimo	Máximo	Medio		
<b>Papaya tainung (continuación)</b>						<b>Pera importada (continuación)</b>					
Sincelejo, Nuevo Mercado	667	767	706	=		Duitama (Boyacá)	5.263	5.526	5.439	-	
Valledupar, Mercado Nuevo	1.000	1.000	1.000	++		Florencia (Caquetá)	5.526	5.789	5.658	++	
Villavicencio, CAV	1.250	1.500	1.383	+		Ibagué, Plaza La 21	5.263	5.789	5.482	-	
<b>Patilla</b>						Ipiales (Nariño), Ipiales somos todos	5.000	5.158	5.088	+	
Armenia, Mercar	700	800	744	+		Manizales, Centro Galerías	5.000	5.250	5.156	+	
Barranquilla, Barranquillita	800	850	813	-		Medellín, Central Mayorista de Antioquia	4.737	5.526	5.111	+	
Bogotá D. C., Corabastos	700	800	785	+		Montería, Mercado del Sur	5.000	5.789	5.225	+	
Bucaramanga, Centroabastos	600	600	600	-		Neiva, Surabastos	5.778	6.444	6.099	+	
Cali, Cavasa	900	1.000	983	-		Palmira (Valle del Cauca)	5.000	5.263	5.138	-	
Cali, Santa Helena	800	1.000	917	-		Pamplona (Norte de Santander)	5.500	6.000	5.750	=	
Cartagena, Bazurto	800	850	813	-		Pasto, El Potrerillo	5.000	5.263	5.058	+	
Cartago (Valle del Cauca)	800	1.000	917	-		Pereira, La 41	4.500	5.250	4.817	+	
Cúcuta, Cenabastos	700	800	775	-		Pereira, Mercasa	4.500	5.000	4.796	+	
Ibagué, Plaza La 21	500	600	567	-		Popayán, Plaza de mercado del barrio Bolívar	5.000	5.263	5.164	+	
Medellín, Central Mayorista de Antioquia	900	1.000	950	-		Rionegro (Antioquia)	4.737	5.526	5.159	+	
Medellín, Plaza Minorista José María Villa	700	800	750	=		San Gil (Santander)	5.350	6.000	5.522	+	
Montería, Mercado del Sur	600	700	656	-		Sincelejo, Nuevo Mercado	5.000	5.000	5.000	+	
Palmira (Valle del Cauca)	1.000	1.100	1.017	-		Socorro (Santander)	5.100	5.250	5.200	=	
Pasto, El Potrerillo	600	900	767	-		Sogamoso (Boyacá)	5.263	5.789	5.570	+	
Pereira, La 41	900	1.000	950	=		Tuluá (Valle del Cauca)	5.053	5.474	5.237	+	
Popayán, Plaza de mercado del barrio Bolívar	1.000	1.000	1.000	-		Tunja, Complejo de Servicios del Sur	5.263	5.263	5.263	+	
Rionegro (Antioquia)	950	1.000	994	-		Valledupar, Mercado Nuevo	5.000	5.250	5.125	+	
San Gil (Santander)	600	800	733	-		Villavicencio, CAV	5.250	5.500	5.490	+	
Santa Marta (Magdalena)	1.000	1.900	1.183	++		Yopal (Casanare)	4.000	4.250	4.125	-	
Sincelejo, Nuevo Mercado	700	700	700	=		<b>Pera nacional</b>					
Socorro (Santander)	600	800	733	-		Bogotá D. C., Corabastos	4.130	4.348	4.307	+	
Tuluá (Valle del Cauca)	900	1.000	925	-		<b>Piña gold</b>					
Valledupar, Mercado Nuevo	550	750	625	+		Armenia, Mercar	900	1.000	967	+	
Villavicencio, CAV	700	800	742	+		Bogotá D. C., Corabastos	1.636	1.818	1.763	+	
<b>Patilla baby</b>						Bucaramanga, Centroabastos	900	1.200	1.100	+	
Bucaramanga, Centroabastos	2.000	2.000	2.000	+		Buenaventura (Valle del Cauca)	1.400	2.000	1.633	+	
Medellín, Central Mayorista de Antioquia	1.300	1.500	1.420	-		Cali, Cavasa	1.100	1.200	1.127	-	
<b>Pera importada</b>						Cali, Santa Helena	900	1.000	983	-	
Armenia, Mercar	4.750	5.000	4.833	+		Cartagena, Bazurto	2.000	2.200	2.089	-	
Bogotá D. C., Corabastos	5.000	5.500	5.319	+		Cartago (Valle del Cauca)	1.200	1.500	1.317	+	
Bucaramanga, Centroabastos	5.000	5.250	5.188	+		Chiquinquirá (Boyacá)	1.818	2.000	1.924	+	
Buenaventura (Valle del Cauca)	5.158	5.263	5.246	-		Cúcuta, Cenabastos	1.500	1.700	1.560	-	
Cali, Cavasa	5.158	5.263	5.189	+		Ibagué, Plaza La 21	1.000	1.300	1.225	-	
Cali, Santa Helena	4.579	4.737	4.658	-		Ipiales (Nariño), Ipiales somos todos	1.583	1.667	1.625	+	
Cartagena, Bazurto	4.842	4.947	4.877	-		Manizales, Centro Galerías	1.000	1.200	1.067	-	
Cartago (Valle del Cauca)	4.947	5.105	5.039	-		Medellín, Central Mayorista de Antioquia	1.100	1.500	1.222	+	
Chiquinquirá (Boyacá)	5.789	6.316	5.877	-		Medellín, Plaza Minorista José María Villa	700	1.100	911	+	
Cúcuta, Cenabastos	5.250	5.500	5.442	-		Montería, Mercado del Sur	1.200	1.300	1.239	+	
						Neiva, Surabastos	1.300	1.400	1.331	+	

**Cuadro 3.** Mercados mayoristas. Precios de venta de frutas frescas (continuación)  
2018 (1 al 7 de diciembre)

Productos y mercados	Pesos por kilogramo			
	Precios			Tenden-
	Mínimo	Máximo	Medio	cia
<b>Piña gold</b>				
<b>(continuación)</b>				
Palmira (Valle del Cauca)	1.000	1.000	1.000	-
Pasto, El Potrerillo	1.000	1.100	1.033	-
Pereira, La 41	1.200	1.400	1.308	-
Pereira, Mercasa	1.200	1.300	1.233	-
Rionegro (Antioquia)	1.500	1.600	1.565	-
Santa Marta (Magdalena)	2.000	2.200	2.120	+
Sogamoso (Boyacá)	1.091	1.273	1.167	-
Tuluá (Valle del Cauca)	1.100	1.200	1.167	-
Ubaté (Cundinamarca)	1.636	1.727	1.682	-
<b>Piña manzana</b>				
Cali, Santa Helena	1.000	1.100	1.017	-
La Ceja (Antioquia)	1.500	1.500	1.500	+
Manizales, Centro Galerías	1.200	1.200	1.200	-
Medellín, Central Mayorista de Antioquia	1.250	1.500	1.365	-
Pasto, El Potrerillo	1.400	1.550	1.500	-
Pereira, Mercasa	1.300	1.500	1.400	=
Popayán, Plaza de mercado del barrio Bolívar	900	900	900	=
Rionegro (Antioquia)	1.350	1.550	1.480	+
<b>Piña perolera</b>				
Barranquilla, Barranquillita	1.400	1.600	1.522	++
Barranquilla, Granabastos	1.320	1.680	1.490	+
Bogotá D. C., Corabastos	1.094	1.406	1.199	+++
Bucaramanga, Centroabastos	667	767	729	+
Cartagena, Bazarro	1.280	1.400	1.330	-
Chiquinquirá (Boyacá)	1.000	1.067	1.033	++
Cúcuta, Cenabastos	1.000	1.333	1.182	+
Cúcuta, La Nueva Sexta	1.000	1.000	1.000	+
Florencia (Caquetá)	1.250	1.250	1.250	=
Medellín, Central Mayorista de Antioquia	1.100	1.500	1.330	+++
Montería, Mercado del Sur	800	1.000	948	++
Neiva, Surabastos	1.179	1.179	1.179	=
Pamplona (Norte de Santander)	1.000	1.167	1.125	+
San Gil (Santander)	833	1.000	915	++
Santa Marta (Magdalena)	1.480	1.520	1.492	+
Sincelejo, Nuevo Mercado	1.320	1.320	1.320	++
Socorro (Santander)	667	1.000	811	++
Sogamoso (Boyacá)	1.000	1.167	1.106	+
Tunja, Complejo de Servicios del Sur	1.000	1.167	1.056	++
Valledupar, Mercabastos	1.400	1.600	1.489	+
<b>Pitahaya</b>				
Arauca (Arauca)	8.000	8.000	8.000	n.d.
Bogotá D. C., Corabastos	6.500	7.500	7.194	-
Bucaramanga, Centroabastos	9.000	10.000	9.750	+++
Cúcuta, Cenabastos	7.000	10.000	9.000	-

Productos y mercados	Pesos por kilogramo			
	Precios			Tenden-
	Mínimo	Máximo	Medio	cia
<b>Pitahaya</b>				
<b>(continuación)</b>				
Medellín, Central Mayorista de Antioquia	6.000	7.000	6.667	-
Neiva, Surabastos	5.500	7.000	6.097	-
Sogamoso (Boyacá)	8.000	8.500	8.167	=
Tunja, Complejo de Servicios del Sur	7.000	8.000	7.489	+++
Villavicencio, CAV	6.000	10.000	8.250	-
<b>Tangelo</b>				
Bogotá D. C., Corabastos	1.400	1.800	1.569	+
Bucaramanga, Centroabastos	800	800	800	-
Cartago (Valle del Cauca)	1.400	1.600	1.467	-
Manizales, Centro Galerías	1.200	1.400	1.263	-
Medellín, Central Mayorista de Antioquia	1.800	2.000	1.900	-
Pereira, Mercasa	500	1.300	950	-
Rionegro (Antioquia)	2.000	2.200	2.121	+
Tunja, Complejo de Servicios del Sur	1.080	1.400	1.289	-
Ubaté (Cundinamarca)	1.400	1.500	1.450	-
Villavicencio, CAV	960	1.000	990	-
<b>Tomate de árbol</b>				
Arauca (Arauca)	2.500	2.955	2.727	n.d.
Armenia, Mercar	1.600	2.000	1.778	-
Barranquilla, Barranquillita	1.400	1.500	1.450	-
Barranquilla, Granabastos	1.600	1.800	1.683	-
Bogotá D. C., Corabastos	1.400	1.880	1.600	+
Bucaramanga, Centroabastos	1.400	1.600	1.500	-
Buenaventura (Valle del Cauca)	2.000	3.000	2.200	++
Cali, Cavasa	1.400	1.500	1.442	-
Cali, Santa Helena	1.400	1.600	1.483	+
Cartagena, Bazarro	2.200	2.400	2.267	-
Cartago (Valle del Cauca)	1.800	2.000	1.933	-
Chiquinquirá (Boyacá)	1.304	1.522	1.341	-
Cúcuta, Cenabastos	2.400	2.400	2.400	+
Duitama (Boyacá)	1.739	1.957	1.855	+++
El Santuario (Antioquia)	800	1.000	925	n.d.
Florencia (Caquetá)	2.160	2.320	2.240	++
Ibagué, Plaza La 21	1.440	1.600	1.573	+
Ipiales (Nariño), Ipiales somos todos	1.100	1.333	1.200	-
La Ceja (Antioquia)	1.400	1.500	1.467	+
La Unión (Antioquia)	900	1.000	975	-
Manizales, Centro Galerías	1.000	1.120	1.060	-
Marinilla (Antioquia)	800	1.300	1.028	-
Medellín, Central Mayorista de Antioquia	1.200	1.300	1.254	-
Medellín, Plaza Minorista José María Villa	1.200	1.300	1.217	-
Montería, Mercado del Sur	1.000	1.800	1.367	-
Neiva, Surabastos	1.400	1.800	1.628	+
Palmira (Valle del Cauca)	1.500	2.000	1.713	-



# BOLETÍN SEMANAL PRECIOS MAYORISTAS

**Cuadro 3.** Mercados mayoristas. Precios de venta de frutas frescas (continuación)  
2018 (1 al 7 de diciembre)

Productos y mercados	Pesos por kilogramo				Tendencia	Productos y mercados	Pesos por kilogramo				Tendencia
	Mínimo	Máximo	Medio				Mínimo	Máximo	Medio		
<b>Tomate de árbol (continuación)</b>						<b>Uva Isabela (continuación)</b>					
Pamplona (Norte de Santander)	1.458	1.667	1.545	-		Bogotá D. C., Corabastos	2.560	2.720	2.632	+	
Pasto, El Potrerillo	1.200	1.500	1.400	-		Bucaramanga, Centroabastos	2.160	2.400	2.260	++	
Peñol (Antioquia)	900	1.000	955	-		Cali, Cavasa	1.760	1.840	1.777	+	
Pereira, La 41	1.500	1.700	1.550	-		Cali, Santa Helena	1.760	1.840	1.800	-	
Pereira, Mercasa	1.200	1.400	1.283	-		Chiquinquirá (Boyacá)	2.000	2.600	2.300	+	
Popayán, Plaza de mercado del barrio Bolívar	1.280	1.472	1.388	+		Cúcuta, Cenabastos	3.000	3.400	3.156	-	
Rionegro (Antioquia)	1.000	1.300	1.152	-		Duitama (Boyacá)	1.760	1.840	1.800	+	
San Gil (Santander)	1.520	2.000	1.693	-		Ibagué, Plaza La 21	2.000	2.160	2.027	+	
San Vicente (Antioquia)	1.150	1.300	1.225	++		Ipiales (Nariño), Ipiales somos todos	1.600	2.000	1.873	-	
Santa Marta (Magdalena)	1.800	1.840	1.816	-		Medellín, Central Mayorista de Antioquia	2.200	2.600	2.327	-	
Sincelejo, Nuevo Mercado	1.600	1.640	1.613	-		Neiva, Surabastos	1.200	1.500	1.381	-	
Socorro (Santander)	1.520	1.800	1.667	=		Palmira (Valle del Cauca)	1.600	1.840	1.700	-	
Sogamoso (Boyacá)	1.739	1.957	1.848	+		Pamplona (Norte de Santander)	4.000	4.000	4.000	+++	
Sonsón (Antioquia)	900	1.000	950	-		Pasto, El Potrerillo	1.760	2.000	1.840	+	
Tuluá (Valle del Cauca)	1.700	1.900	1.813	-		Popayán, Plaza de mercado del barrio Bolívar	1.920	2.000	1.990	+	
Tunja, Complejo de Servicios del Sur	1.304	1.739	1.597	-		Rionegro (Antioquia)	3.000	3.200	3.083	+	
Túquerres (Nariño)	1.267	1.500	1.372	-		San Gil (Santander)	2.800	3.200	2.960	+	
Valledupar, Mercabastos	1.800	2.000	1.887	-		Sincelejo, Nuevo Mercado	2.667	2.833	2.750	-	
Villavicencio, CAV	1.600	2.000	1.798	+		Socorro (Santander)	2.800	2.960	2.853	+	
Yopal (Casanare)	2.600	2.800	2.700	=		Sogamoso (Boyacá)	2.000	2.080	2.027	=	
<b>Uchuva con cáscara</b>						Tuluá (Valle del Cauca)	1.920	2.000	1.960	-	
Bucaramanga, Centroabastos	3.600	4.000	3.933	++		Tunja, Complejo de Servicios del Sur	1.760	2.160	1.982	-	
Cúcuta, Cenabastos	2.000	2.500	2.479	+		Túquerres (Nariño)	1.760	1.920	1.813	-	
Ibagué, Plaza La 21	2.000	2.240	2.070	+		Ubaté (Cundinamarca)	2.400	2.600	2.500	-	
Medellín, Central Mayorista de Antioquia	3.000	3.200	3.100	=		Villavicencio, CAV	2.000	2.400	2.220	+	
San Gil (Santander)	2.300	2.500	2.433	=		Yopal (Casanare)	2.800	2.880	2.840	-	
Socorro (Santander)	2.800	3.000	2.867	=		<b>Uva negra</b>					
<b>Uva importada</b>						Sogamoso (Boyacá)	2.720	2.800	2.760	+	
Arauca (Arauca)	10.000	10.375	10.188	n.d.		<b>Uva red globe nacional</b>					
Barranquilla, Barranquillita	7.556	8.000	7.753	+		Armenia, Mercar	3.040	4.640	3.671	-	
Bogotá D. C., Corabastos	10.875	11.125	11.021	+		Barranquilla, Barranquillita	4.500	4.625	4.542	+	
Bucaramanga, Centroabastos	9.250	10.625	9.969	+		Bogotá D. C., Corabastos	3.000	4.000	3.535	-	
Cali, Cavasa	8.824	9.412	8.995	-		Bucaramanga, Centroabastos	3.182	3.455	3.324	-	
Cali, Santa Helena	8.824	9.412	9.314	=		Cali, Cavasa	3.556	3.889	3.725	-	
Cartagena, Bazurto	9.111	9.444	9.296	=		Cali, Santa Helena	3.200	3.467	3.422	=	
Cúcuta, Cenabastos	10.000	10.625	10.422	-		Cartagena, Bazurto	4.667	5.000	4.852	=	
Medellín, Central Mayorista de Antioquia	8.333	12.500	9.585	+		Cartago (Valle del Cauca)	3.000	3.500	3.267	-	
San Gil (Santander)	10.000	11.875	10.417	+		Ibagué, Plaza La 21	2.880	3.200	3.040	+	
Socorro (Santander)	10.000	10.250	10.167	=		Manizales, Centro Galerías	2.800	3.200	3.040	-	
Sogamoso (Boyacá)	10.625	11.000	10.750	+		Medellín, Central Mayorista de Antioquia	3.000	3.667	3.333	-	
Valledupar, Mercado Nuevo	10.000	10.000	10.000	=		Montería, Mercado del Sur	3.667	4.222	3.852	-	
Villavicencio, CAV	9.375	10.000	9.661	-		Pasto, El Potrerillo	2.000	2.400	2.142	-	
<b>Uva Isabela</b>						Pereira, Mercasa	3.000	3.800	3.167	-	
Armenia, Mercar	2.819	2.907	2.829	-		Popayán, Plaza de mercado del barrio Bolívar	3.158	3.947	3.500	+	

**Cuadro 3.** Mercados mayoristas. Precios de venta de frutas frescas (conclusión)  
2018 (1 al 7 de diciembre)

Productos y mercados	Pesos por kilogramo			
	Precios			Tenden- cia
	Mínimo	Máximo	Medio	
<b>Uva red globe nacional (continuación)</b>				
Rionegro (Antioquia)	3.556	4.333	3.935	-
San Gil (Santander)	3.818	4.545	4.101	-
Socorro (Santander)	3.818	4.273	4.053	-
Tuluá (Valle del Cauca)	3.000	3.500	3.250	-
Villavicencio, CAV	3.455	5.000	4.036	+
<b>Uva roja</b>				
Duitama (Boyacá)	2.160	2.400	2.280	-
Florencia (Caquetá)	4.400	4.400	4.400	=
Ipiales (Nariño), Ipiales somos todos	2.778	3.111	3.019	-
Neiva, Surabastos	3.300	4.000	3.733	-
Pereira, Mercasa	6.667	8.333	7.639	-
Sincelejo, Nuevo Mercado	3.556	3.778	3.691	-
Sogamoso (Boyacá)	2.720	2.800	2.760	+
Túquerres (Nariño)	2.667	2.778	2.713	-
<b>Uva verde</b>				
Bogotá D. C., Corabastos	6.000	6.667	6.125	+++

**TENDENCIAS**

---	-
Variación mayor al -20 %	Variación entre 0 % y -10 %
--	=
Variación entre -10 % y -20 %	Variación igual a 0 %

Productos y mercados	Pesos por kilogramo			
	Precios			Tenden- cia
	Mínimo	Máximo	Medio	
<b>Uva verde (continuación)</b>				
Bucaramanga, Centroabastos	3.636	4.364	3.833	-
Cartago (Valle del Cauca)	4.320	4.320	4.320	-
Cúcuta, Cenabastos	6.111	7.222	6.630	+
Florencia (Caquetá)	4.400	4.400	4.400	=
Medellín, Central Mayorista de Antioquia	5.000	6.667	5.981	++
Neiva, Surabastos	7.000	9.000	8.167	++
San Gil (Santander)	5.636	6.364	6.015	n.d.
Sogamoso (Boyacá)	3.182	3.364	3.258	-
Tunja, Complejo de Servicios del Sur	4.091	4.545	4.318	++
<b>Zapote</b>				
Barranquilla, Barranquillita	3.450	3.500	3.489	+
Bucaramanga, Centroabastos	2.000	2.200	2.100	-
Medellín, Central Mayorista de Antioquia	1.800	1.800	1.800	=
Valledupar, Mercado Nuevo	3.500	3.500	3.500	=

+	+++
Variación entre 0 % y 10 %	Variación mayor al 20 %
++	n. d.
Variación entre 10 % y 20 %	No determinado

## TUBÉRCULOS, RAÍCES Y PLÁTANOS

### Menor abastecimiento de papa criolla

En la presente semana subieron los precios de la papa criolla limpia. Los comerciantes afirmaron que esta situación obedeció a una baja entrada de producto proveniente de El Santuario, La Unión, Sonsón y Abejorral (Antioquia), Ipiales (Nariño), Ubaque, Fosca y Usme (Cundinamarca), además de una mayor demanda por el inicio de temporada decembrina. Esta circunstancia se dio en treinta y cuatro de los cuarenta y tres mercados en los que se vendió. En Medellín, en la Plaza Minorista José María Villa, por ejemplo, el incremento fue del 18,91%, ofreciéndose el kilo a \$2.245.

De la misma forma, aumentaron las cotizaciones mayoristas de las papas Betina, parda pastusa, criolla sucia, única, suprema y capira. En el caso de la papa capira, por ejemplo, el incremento en veintitrés de los veintiocho mercados donde se cotizó estuvo motivado por un menor abastecimiento procedente de los municipios de Ipiales, Túquerres y Guachucal (Nariño), Villapinzón (Cundinamarca), Tunja (Boyacá), Abejorral, Sonsón, La Unión, Marinilla, El Santuario y El Carmen de Viboral (Antioquia), y la Sabana de Bogotá, donde los cultivos no han alcanzado la madurez necesaria para generar un producto de primera calidad. En Mercasa, en Pereira, y Cavasa, en Cali, por ejemplo, el kilo se vendió a \$1.103 y a \$1.026, respectivamente, lo que indicó un aumento del 11,15%, en promedio.

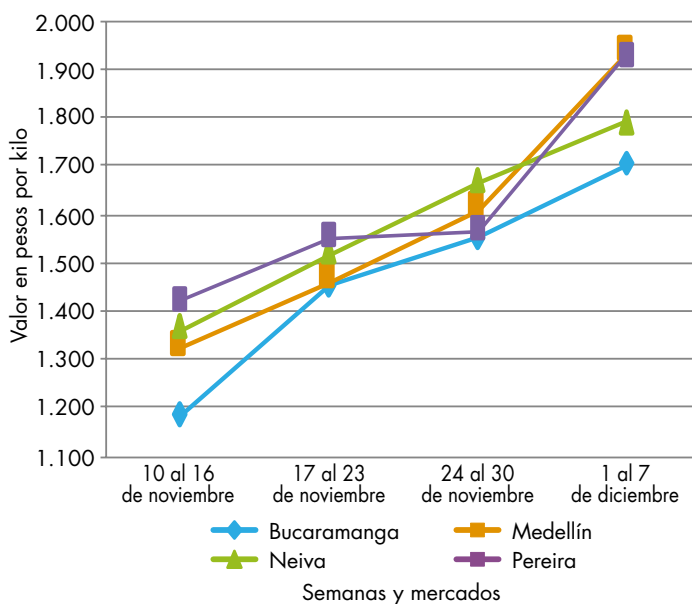
Igualmente, se incrementó el precio mayorista de la papa única en quince de los veinticinco mercados donde se negoció. Esta situación obedeció a una reducción del volumen cosechado por la presencia de lluvias en los municipios de Cabrera, Ipiales y Túquerres (Nariño), Tunja (Boyacá) y la Sabana de Bogotá.

En Barranquilla, en Barranquillita, y Pasto, en El Potrillo, por ejemplo, el kilo se negoció a \$828 y a \$770, respectivamente; 10,43%, en promedio, más que la semana anterior.

Así mismo, subió la cotización de la papa suprema, debido a una menor oferta procedente de los municipios de Ipiales, Río Bobo, Guachucal y Túquerres (Nariño), Saboyá (Boyacá), Villapinzón y Carmen de Carupa (Cundinamarca), como consecuencia de las altas precipitaciones que han afectado las labores de recolección. Esta situación generó un incremento de los precios en catorce de los veintitrés mercados en donde se consiguió esta semana. En la Plaza La 21, en Ibagué, por ejemplo, el kilo se comercializó a \$943, lo que significó que el alza fue del 6,80%.

Los precios mayoristas de la papa parda pastusa registraron una expansión en dieciséis de los veinticinco mercados en donde se ofreció; los comerciantes afirmaron que para esta época se aumenta la demanda, además de que a causa del mal clima hubo poca disponibilidad de producto, el cual ingresó desde Ipiales y Pasto (Nariño), Tunja, Aquitania, Pesca, Tota, Mongua, Gámeza, Ventaquemada, Sogamoso y Belén (Boyacá). En Mercados del centro, en Bucaramanga, este aumento fue del 10,00%, negociándose el kilo a \$900.

**Gráfico 5.** Comportamiento de los precios de la papa criolla limpia 2018 (10 de noviembre al 7 de diciembre)



Fuente: DANE, Sipsa.

**Cuadro 4.** Mercados mayoristas. Precios de venta de tubérculos, raíces y plátanos 2018 (1 al 7 de diciembre)

Productos y mercados	Pesos por kilogramo			
	Mínimo	Máximo	Medio	Tendencia
<b>Arracacha amarilla</b>				
Bogotá D. C., Corabastos	1.500	1.667	1.600	-
Bucaramanga, Centroabastos	960	1.600	1.227	-
Buenaventura (Valle del Cauca)	2.400	3.200	2.760	+++
Cali, Cavasa	1.250	1.333	1.302	+
Cali, Santa Helena	1.417	1.500	1.481	+
Chiquinquirá (Boyacá)	1.667	2.000	1.861	++
Cúcuta, Cenabastos	800	1.600	1.217	-
Duitama (Boyacá)	1.667	1.833	1.722	++
Florencia (Caquetá)	960	1.040	1.000	=
Ibagué, Plaza La 21	1.120	1.120	1.120	-
Neiva, Surabastos	1.280	1.920	1.507	-
Palmira (Valle del Cauca)	1.667	1.667	1.667	-
Pamplona (Norte de Santander)	800	1.000	844	+
Popayán, Plaza de mercado del barrio Bolívar	1.520	1.600	1.560	-
San Gil (Santander)	1.520	1.600	1.582	+
Sogamoso (Boyacá)	1.667	1.750	1.694	+
Tunja, Complejo de Servicios del Sur	1.083	1.333	1.227	-
Valledupar, Mercabastos	1.400	1.600	1.561	+
Villavicencio, CAV	1.800	2.000	1.929	+
Yopal (Casanare)	2.000	2.000	2.000	-
<b>Arracacha blanca</b>				
Armenia, Mercar	1.167	1.167	1.167	+
Cartago (Valle del Cauca)	1.833	1.917	1.875	=
Ipiales (Nariño), Ipiales somos todos	600	800	724	-
Manizales, Centro Galerías	1.935	2.097	1.989	=
Medellín, Central Mayorista de Antioquia	750	1.500	1.116	-
Medellín, Plaza Minorista José María Villa	2.000	2.000	2.000	+
Pasto, El Potrerillo	800	900	844	-
Pereira, La 41	1.333	1.500	1.417	-
Pereira, Mercasa	1.667	1.833	1.722	=
San Vicente (Antioquia)	889	1.000	942	+
Tuluá (Valle del Cauca)	1.583	1.667	1.646	-
<b>Ñame criollo</b>				
Cartagena, Bazaruto	1.200	1.240	1.218	=
Montería, Mercado del Sur	1.200	1.400	1.267	+
Sincelejo, Nuevo Mercado	1.600	1.700	1.625	=
Valledupar, Mercabastos	1.800	1.800	1.800	=
<b>Ñame diamante</b>				
Cartagena, Bazaruto	600	640	627	-
Montería, Mercado del Sur	600	700	633	-
Sincelejo, Nuevo Mercado	800	800	800	=
Valledupar, Mercabastos	900	1.000	961	-

Productos y mercados	Pesos por kilogramo			
	Mínimo	Máximo	Medio	Tendencia
<b>Ñame espino</b>				
Barranquilla, Barranquillita	1.900	2.000	1.983	++
Barranquilla, Granabastos	1.800	2.000	1.902	+
Cartagena, Bazaruto	1.640	1.700	1.672	-
Sincelejo, Nuevo Mercado	1.600	1.700	1.608	-
Valledupar, Mercabastos	1.600	1.800	1.722	-
<b>Papa Betina</b>				
Buenaventura (Valle del Cauca)	920	1.000	973	++
Cali, Cavasa	700	760	738	+
Ipiales (Nariño), Centro de acopio	600	740	661	+
Ipiales (Nariño), Ipiales somos todos	600	700	689	++
Pasto, El Potrerillo	700	800	743	++
Tunja, Complejo de Servicios del Sur	500	600	556	+++
<b>Papa capira</b>				
Armenia, Mercar	1.000	1.200	1.069	+
Buenaventura (Valle del Cauca)	1.000	1.100	1.050	++
Cali, Cavasa	960	1.160	1.026	+
Cali, Santa Helena	1.000	1.100	1.047	+
Cartago (Valle del Cauca)	1.080	1.120	1.100	+
El Carmen de Viboral (Antioquia)	1.200	1.200	1.200	=
El Santuario (Antioquia)	1.200	1.350	1.258	n.d.
Ipiales (Nariño), Centro de acopio	850	920	899	+
Ipiales (Nariño), Ipiales somos todos	900	1.000	961	+
La Ceja (Antioquia)	1.500	1.500	1.500	+
La Unión (Antioquia)	1.250	1.300	1.288	+
Manizales, Centro Galerías	900	1.040	997	+
Marinilla (Antioquia)	1.200	1.300	1.249	+
Medellín, Central Mayorista de Antioquia	1.300	1.500	1.365	-
Medellín, Plaza Minorista José María Villa	1.200	1.300	1.254	-
Montería, Mercado del Sur	1.300	1.600	1.485	-
Palmira (Valle del Cauca)	1.140	1.160	1.143	++
Pasto, El Potrerillo	900	1.100	1.000	++
Peñol (Antioquia)	1.100	1.400	1.263	++
Pereira, Mercasa	1.080	1.120	1.103	++
Popayán, Plaza de mercado del barrio Bolívar	1.000	1.100	1.028	+
Rionegro (Antioquia)	1.300	1.400	1.368	+
San Vicente (Antioquia)	1.200	1.281	1.238	++
Santa Bárbara (Antioquia)	1.500	1.500	1.500	+
Sincelejo, Nuevo Mercado	1.500	1.500	1.500	-
Sonsón (Antioquia)	1.400	1.400	1.400	++
Tuluá (Valle del Cauca)	1.100	1.200	1.165	+
Túquerres (Nariño)	900	1.000	955	++
<b>Papa criolla limpia</b>				
Arauca (Arauca)	1.667	1.979	1.823	n.d.

# BOLETÍN SEMANAL PRECIOS MAYORISTAS

**Cuadro 4.** Mercados mayoristas. Precios de venta de tubérculos, raíces y plátanos (continuación)  
2018 (1 al 7 de diciembre)

Productos y mercados	Pesos por kilogramo			
	Mínimo	Máximo	Medio	Tendencia
<b>Papa criolla limpia (continuación)</b>				
Armenia, Mercar	1.583	1.833	1.720	+
Barranquilla, Granabastos	1.600	2.000	1.817	-
Bogotá D. C., Corabastos	2.000	2.444	2.216	-
Bucaramanga, Centroabastos	1.400	1.800	1.700	+
Buenaventura (Valle del Cauca)	1.200	1.360	1.280	++
Cali, Cavasa	1.400	1.800	1.613	+++
Cali, Santa Helena	1.200	1.800	1.440	+++
Cartagena, Bazurto	1.700	1.760	1.715	+
Cartago (Valle del Cauca)	1.600	1.800	1.700	++
Cúcuta, Cenabastos	1.000	1.300	1.096	-
Duitama (Boyacá)	1.600	1.600	1.600	=
El Carmen de Viboral (Antioquia)	1.600	1.800	1.650	+++
El Santuario (Antioquia)	1.300	2.000	1.595	n.d.
Florencia (Caquetá)	1.800	1.900	1.850	+
Ibagué, Plaza La 21	1.400	2.080	1.624	+
Ipiales (Nariño), Ipiales somos todos	1.100	1.400	1.244	+++
La Ceja (Antioquia)	1.600	2.000	1.858	+++
La Unión (Antioquia)	1.200	1.700	1.450	+++
Manizales, Centro Galerías	1.667	1.875	1.823	+
Marinilla (Antioquia)	1.500	1.700	1.619	+++
Medellín, Central Mayorista de Antioquia	1.400	3.000	1.843	++
Medellín, Plaza Minorista José María Villa	1.800	3.000	2.245	++
Montería, Mercado del Sur	2.500	3.500	3.083	+++
Neiva, Surabastos	1.600	1.840	1.793	+
Pamplona (Norte de Santander)	600	900	731	-
Pereira, La 41	1.800	2.200	1.950	+++
Pereira, Mercasa	1.700	2.100	1.937	+++
Rionegro (Antioquia)	1.500	2.400	1.879	++
San Gil (Santander)	1.100	1.440	1.269	+
San Vicente (Antioquia)	2.000	2.300	2.150	+++
Santa Bárbara (Antioquia)	1.500	1.500	1.500	++
Santa Marta (Magdalena)	2.000	2.240	2.072	+
Sincelejo, Nuevo Mercado	1.800	2.500	2.078	-
Socorro (Santander)	1.100	1.200	1.150	+
Sogamoso (Boyacá)	1.400	1.800	1.618	-
Sonsón (Antioquia)	1.700	1.700	1.700	+++
Tunja, Complejo de Servicios del Sur	1.000	1.500	1.283	++
Túquerres (Nariño)	900	1.000	928	+++
Valledupar, Mercabastos	1.600	2.000	1.750	-
Valledupar, Mercado Nuevo	1.600	2.000	1.733	-
Villavicencio, CAV	1.600	2.000	1.883	+++
Yopal (Casanare)	2.917	3.125	3.056	+++
<b>Papa criolla sucia</b>				
Barranquilla, Barranquillita	1.700	2.100	1.862	+
Bogotá D. C., Corabastos	1.400	1.700	1.533	-

Productos y mercados	Pesos por kilogramo			
	Mínimo	Máximo	Medio	Tendencia
<b>Papa criolla sucia (continuación)</b>				
Cali, Cavasa	1.200	1.400	1.315	+++
Chiquinquirá (Boyacá)	700	800	713	+
Ipiales (Nariño), Centro de acopio	560	900	748	++
Palmira (Valle del Cauca)	1.100	1.700	1.383	+++
Pasto, El Potrerillo	700	1.000	833	+++
Popayán, Plaza de mercado del barrio Bolívar	1.333	1.667	1.500	+++
Tuluá (Valle del Cauca)	1.250	1.367	1.321	+++
Tunja, Complejo de Servicios del Sur	700	800	751	+
Ubaté (Cundinamarca)	800	800	800	+++
<b>Papa ICA-Huila</b>				
Pasto, El Potrerillo	1.000	1.200	1.083	++
<b>Papa Morasurco</b>				
Ipiales (Nariño), Centro de acopio	500	740	623	+
Pasto, El Potrerillo	800	1.000	897	+
Túquerres (Nariño)	700	800	750	+++
<b>Papa nevada</b>				
Cartago (Valle del Cauca)	2.250	2.375	2.313	-
El Carmen de Viboral (Antioquia)	1.800	2.000	1.900	-
Marinilla (Antioquia)	1.900	2.100	2.000	=
Medellín, Central Mayorista de Antioquia	2.000	2.500	2.281	++
Peñol (Antioquia)	1.800	2.200	2.025	+
Pereira, La 41	2.533	2.667	2.600	-
Pereira, Mercasa	2.333	3.067	2.753	++
Rionegro (Antioquia)	1.800	2.400	2.070	-
San Vicente (Antioquia)	2.000	2.100	2.048	+++
<b>Papa parda pastusa</b>				
Arauca (Arauca)	1.160	1.200	1.180	n.d.
Armenia, Mercar	1.000	1.060	1.027	+
Bogotá D. C., Corabastos	960	1.100	1.025	-
Bucaramanga, Centroabastos	860	1.000	894	-
Bucaramanga, Mercados del centro	900	900	900	-
Cali, Cavasa	900	1.000	945	-
Cartago (Valle del Cauca)	900	900	900	+
Chiquinquirá (Boyacá)	600	800	733	+
Cúcuta, Cenabastos	700	960	796	-
Duitama (Boyacá)	800	800	800	+
Florencia (Caquetá)	1.040	1.120	1.080	+
Ipiales (Nariño), Centro de acopio	800	900	860	+
Manizales, Centro Galerías	900	1.000	970	+
Pamplona (Norte de Santander)	760	860	811	-



**Cuadro 4.** Mercados mayoristas. Precios de venta de tubérculos, raíces y plátanos (continuación)  
2018 (1 al 7 de diciembre)

Productos y mercados	Pesos por kilogramo			
	Mínimo	Máximo	Medio	Tendencia
<b>Papa parda pastusa (continuación)</b>				
Pasto, El Potrerillo	840	1.000	945	+
Pereira, La 41	760	800	790	+
Popayán, Plaza de mercado del barrio Bolívar	1.100	1.200	1.173	++
San Gil (Santander)	840	940	891	+
Sincedejo, Nuevo Mercado	860	920	895	-
Socorro (Santander)	840	920	887	-
Sogamoso (Boyacá)	800	860	833	++
Tunja, Complejo de Servicios del Sur	700	800	750	+
Túquerres (Nariño)	1.000	1.040	1.010	+++
Ubaté (Cundinamarca)	800	800	800	-
Yopal (Casanare)	1.000	1.042	1.028	++
<b>Papa Puracé</b>				
La Unión (Antioquia)	1.000	1.100	1.050	+
<b>Papa roja peruana</b>				
Ipiales (Nariño), Centro de acopio	700	800	748	+
Ipiales (Nariño), Ipiales somos todos	700	800	734	+
<b>Papa rubí</b>				
Bogotá D. C., Corabastos	700	800	718	-
Pereira, La 41	940	1.040	987	++
Pereira, Mercasa	900	960	934	+
Santa Marta (Magdalena)	860	920	893	-
<b>Papa R-12 negra</b>				
Bogotá D. C., Corabastos	760	900	811	-
Bucaramanga, Centroabastos	1.100	1.100	1.100	++
Cartago (Valle del Cauca)	1.080	1.120	1.100	+
Manizales, Centro Galerías	900	1.040	997	+
Neiva, Surabastos	1.000	1.040	1.010	+
Villavicencio, CAV	800	900	883	+
<b>Papa R-12 roja</b>				
Barranquilla, Barranquillita	1.200	1.300	1.246	+
Bogotá D. C., Corabastos	700	800	731	-
Pereira, Mercasa	1.040	1.140	1.085	++
Tunja, Complejo de Servicios del Sur	560	800	669	+++
<b>Papa sabanera</b>				
Bogotá D. C., Corabastos	1.300	1.800	1.472	-
Ubaté (Cundinamarca)	1.000	1.000	1.000	-
<b>Papa San Félix</b>				
Manizales, Centro Galerías	1.000	1.083	1.054	+

Productos y mercados	Pesos por kilogramo			
	Mínimo	Máximo	Medio	Tendencia
<b>Papa superior</b>				
Bogotá D. C., Corabastos	860	1.000	943	-
Cúcuta, Cenabastos	640	920	759	--
Duitama (Boyacá)	800	800	800	+
Florencia (Caquetá)	1.040	1.120	1.080	+
Ipiales (Nariño), Centro de acopio	800	900	850	+
Ipiales (Nariño), Ipiales somos todos	700	860	787	-
Neiva, Surabastos	920	1.040	982	+
Pamplona (Norte de Santander)	700	800	744	-
Sogamoso (Boyacá)	800	860	833	++
Tunja, Complejo de Servicios del Sur	700	800	750	++
Villavicencio, CAV	960	1.000	983	+
<b>Papa suprema</b>				
Armenia, Mercar	960	1.040	1.007	+
Bogotá D. C., Corabastos	800	900	822	+
Bucaramanga, Centroabastos	780	900	813	-
Bucaramanga, Mercados del centro	800	800	800	=
Buenaventura (Valle del Cauca)	1.000	1.140	1.083	++
Cali, Cavasa	900	940	921	-
Cali, Santa Helena	800	940	873	+
Chiquinquirá (Boyacá)	500	700	617	+
Cúcuta, Cenabastos	600	840	675	--
Florencia (Caquetá)	1.040	1.120	1.080	+
Ibagué, Plaza La 21	900	1.000	943	+
Ipiales (Nariño), Centro de acopio	700	900	816	++
Ipiales (Nariño), Ipiales somos todos	700	800	746	-
Neiva, Surabastos	800	800	800	n.d.
Palmira (Valle del Cauca)	1.000	1.040	1.010	+
Pamplona (Norte de Santander)	600	700	650	n.d.
Pasto, El Potrerillo	800	900	857	+
Popayán, Plaza de mercado del barrio Bolívar	960	1.000	990	+
San Gil (Santander)	740	840	791	+
Socorro (Santander)	740	820	787	-
Tuluá (Valle del Cauca)	1.000	1.060	1.035	+
Túquerres (Nariño)	760	860	793	++
Ubaté (Cundinamarca)	700	700	700	=
<b>Papa tocarreña</b>				
Duitama (Boyacá)	1.000	1.100	1.050	n.d.
Sogamoso (Boyacá)	900	1.000	933	+
Tunja, Complejo de Servicios del Sur	1.000	1.000	1.000	n.d.
<b>Papa única</b>				
Barranquilla, Barranquillita	760	920	828	+
Barranquilla, Granabastos	760	840	808	+
Bogotá D. C., Corabastos	700	800	721	+

# BOLETÍN SEMANAL PRECIOS MAYORISTAS

**Cuadro 4.** Mercados mayoristas. Precios de venta de tubérculos, raíces y plátanos (continuación)  
2018 (1 al 7 de diciembre)

Productos y mercados	Pesos por kilogramo			
	Mínimo	Máximo	Medio	Tendencia
<b>Papa única (continuación)</b>				
Bucaramanga, Centroabastos	700	880	790	-
Bucaramanga, Mercados del centro	800	800	800	=
Buenaventura (Valle del Cauca)	920	1.100	1.010	++
Cali, Cavasa	760	860	787	+
Cali, Santa Helena	760	860	803	-
Cartagena, Bazurto	680	700	695	=
Cartago (Valle del Cauca)	940	1.000	970	+
Cúcuta, Cenabastos	560	840	677	-
Ipiales (Nariño), Centro de acopio	650	800	729	+
Ipiales (Nariño), Ipiales somos todos	650	760	721	+
Manizales, Centro Galerías	760	860	810	-
Neiva, Surabastos	720	840	791	+
Pamplona (Norte de Santander)	700	700	700	-
Pasto, El Potrerillo	740	800	770	++
Pereira, La 41	820	880	850	+
Pereira, Mercasa	760	840	801	+
Popayán, Plaza de mercado del barrio Bolívar	840	900	880	+
Tunja, Complejo de Servicios del Sur	500	600	562	+++
Túquerres (Nariño)	700	800	723	++
Ubaté (Cundinamarca)	600	600	600	=
Valledupar, Mercabastos	760	900	795	-
Valledupar, Mercado Nuevo	760	900	803	-
<b>Plátano comino</b>				
Medellín, Central Mayorista de Antioquia	900	1.200	1.013	+
Rionegro (Antioquia)	1.100	1.300	1.169	-
<b>Plátano dominico hartón maduro</b>				
Manizales, Centro Galerías	1.200	1.300	1.267	=
Pereira, La 41	1.100	1.200	1.133	+
Pereira, Mercasa	1.000	1.100	1.042	+
<b>Plátano dominico hartón verde</b>				
Armenia, Retiro	700	800	739	-
Cartago (Valle del Cauca)	1.000	1.200	1.125	+
Manizales, Centro Galerías	1.200	1.300	1.267	=
Pereira, La 41	1.100	1.200	1.133	+
Pereira, Mercasa	1.000	1.100	1.042	+
<b>Plátano dominico verde</b>				
Medellín, Central Mayorista de Antioquia	800	1.000	957	+
Medellín, Plaza Minorista José María Villa	600	800	692	-
Santa Bárbara (Antioquia)	500	600	550	=
<b>Plátano dominico verde (continuación)</b>				
Sonsón (Antioquia)	1.000	1.200	1.100	=
<b>Plátano guineo</b>				
Armenia, Mercar	600	600	600	++
Armenia, Retiro	500	600	517	+
Bogotá D. C., Corabastos	1.000	1.100	1.097	+
Bucaramanga, Centroabastos	1.200	1.200	1.200	-
Cartago (Valle del Cauca)	900	1.000	950	-
La Ceja (Antioquia)	700	800	767	-
Medellín, Central Mayorista de Antioquia	700	1.000	905	++
Medellín, Plaza Minorista José María Villa	800	1.000	946	++
Neiva, Surabastos	1.000	1.000	1.000	=
Peñol (Antioquia)	433	533	485	-
Rionegro (Antioquia)	800	1.200	955	-
Santa Bárbara (Antioquia)	450	533	492	-
Sonsón (Antioquia)	350	450	388	=
Villavicencio, CAV	1.333	2.000	1.792	-
<b>Plátano hartón maduro</b>				
Armenia, Mercar	1.000	1.100	1.022	++
Bogotá D. C., Corabastos	1.750	2.000	1.860	+
Cúcuta, Cenabastos	1.746	2.381	2.014	-
Ibagué, Plaza La 21	1.000	1.400	1.161	+
Medellín, Central Mayorista de Antioquia	1.100	1.300	1.221	+
Neiva, Surabastos	1.000	1.200	1.144	+
Pereira, La 41	1.100	1.200	1.133	+
Pereira, Mercasa	1.000	1.100	1.042	+
Tunja, Complejo de Servicios del Sur	1.500	1.800	1.636	-
<b>Plátano hartón verde</b>				
Armenia, Mercar	1.000	1.100	1.044	-
Armenia, Retiro	900	950	906	-
Barranquilla, Barranquillita	750	1.350	1.000	-
Bogotá D. C., Corabastos	1.750	2.000	1.860	+
Bucaramanga, Centroabastos	1.600	2.720	2.240	-
Bucaramanga, Mercados del centro	2.560	2.560	2.560	+++
Cali, Cavasa	1.150	1.200	1.185	-
Cali, Santa Helena	1.150	1.200	1.167	-
Cartagena, Bazurto	1.480	1.530	1.501	+
Chiquinquirá (Boyacá)	1.100	2.000	1.508	-
Cúcuta, Cenabastos	1.746	2.381	2.020	-
Duitama (Boyacá)	1.600	1.700	1.650	n.d.
Ibagué, Plaza La 21	1.000	1.400	1.161	+
Ipiales (Nariño), Ipiales somos todos	1.000	1.150	1.075	-
La Ceja (Antioquia)	1.300	1.500	1.392	-

**Cuadro 4.** Mercados mayoristas. Precios de venta de tubérculos, raíces y plátanos (continuación)  
2018 (1 al 7 de diciembre)

Productos y mercados	Pesos por kilogramo			
	Mínimo	Máximo	Medio	Tendencia
<b>Plátano hartón verde (continuación)</b>				
Medellín, Central Mayorista de Antioquia	1.100	1.300	1.220	+
Medellín, Plaza Minorista José María Villa	1.300	1.400	1.363	++
Montería, Mercado del Sur	700	1.000	897	+
Neiva, Surabastos	1.000	1.200	1.144	+
Palmira (Valle del Cauca)	1.200	1.250	1.219	=
Pamplona (Norte de Santander)	1.556	1.667	1.611	n.d.
Pasto, El Potrerillo	1.100	1.150	1.104	=
Pereira, La 41	1.100	1.200	1.133	+
Pereira, Mercasa	1.000	1.100	1.042	+
Popayán, Plaza de mercado del barrio Bolívar	1.120	1.200	1.160	-
Rionegro (Antioquia)	1.300	1.550	1.424	-
San Gil (Santander)	1.200	1.520	1.413	+
Santa Bárbara (Antioquia)	1.000	1.200	1.088	+
Santa Marta (Magdalena)	2.250	2.340	2.303	+
Sincelejo, Nuevo Mercado	900	1.013	957	-
Socorro (Santander)	1.120	1.280	1.213	=
Sogamoso (Boyacá)	1.600	1.750	1.683	+
Tuluá (Valle del Cauca)	1.200	1.400	1.306	+
Tunja, Complejo de Servicios del Sur	1.500	1.800	1.675	-
Valledupar, Mercabastos	900	1.500	1.245	-
Valledupar, Mercado Nuevo	900	1.500	1.225	-
Villavicencio, CAV	1.440	1.680	1.600	+
Yopal (Casanare)	1.280	1.360	1.333	-
<b>Plátano hartón verde ecuatoriano</b>				
Ipiales (Nariño), Ipiales somos todos	1.267	1.467	1.346	-
Pasto, El Potrerillo	1.467	1.500	1.489	=
Popayán, Plaza de mercado del barrio Bolívar	1.433	1.467	1.442	-
Túquerres (Nariño)	1.400	1.433	1.417	+
<b>Plátano hartón verde Eje Cafetero</b>				
Medellín, Central Mayorista de Antioquia	1.400	1.600	1.513	-
<b>Plátano hartón verde llanero</b>				
Bogotá D. C., Corabastos	2.000	2.250	2.131	+
Ubaté (Cundinamarca)	1.500	1.600	1.550	-
<b>Ulluco</b>				
Buenaventura (Valle del Cauca)	3.000	3.000	3.000	=
Cali, Cavasa	1.417	1.833	1.630	+++
Ipiales (Nariño), Ipiales somos todos	1.067	1.267	1.148	+
Pasto, El Potrerillo	625	750	679	-

Productos y mercados	Pesos por kilogramo			
	Mínimo	Máximo	Medio	Tendencia
<b>Ulluco (continuación)</b>				
Popayán, Plaza de mercado del barrio Bolívar	1.167	1.250	1.208	++
Túquerres (Nariño)	833	1.000	943	-
<b>Yuca chirosa</b>				
Buenaventura (Valle del Cauca)	1.400	1.600	1.480	n.d.
Ibagué, Plaza La 21	1.333	1.500	1.417	-
La Ceja (Antioquia)	1.600	1.700	1.675	+
Rionegro (Antioquia)	1.080	1.700	1.305	-
<b>Yuca criolla</b>				
Arauca (Arauca)	1.000	1.286	1.143	n.d.
Barranquilla, Barranquillita	825	900	875	+
Barranquilla, Granabastos	825	900	871	-
Bucaramanga, Centroabastos	1.429	1.667	1.481	-
Bucaramanga, Mercados del centro	1.429	1.429	1.429	-
Cartagena, Bazaruto	975	1.000	994	-
Cúcuta, Cenabastos	1.294	1.529	1.408	+
Medellín, Central Mayorista de Antioquia	1.400	1.600	1.535	-
Medellín, Plaza Minorista José María Villa	1.400	1.600	1.532	-
Montería, Mercado del Sur	750	1.250	979	++
San Gil (Santander)	800	1.040	902	+
Santa Marta (Magdalena)	875	1.000	943	++
Sincelejo, Nuevo Mercado	700	750	744	-
Socorro (Santander)	1.120	1.200	1.173	+
Valledupar, Mercabastos	625	700	644	-
Valledupar, Mercado Nuevo	625	700	646	-
<b>Yuca ICA</b>				
Armenia, Mercar	1.440	1.600	1.529	-
Armenia, Retiro	1.320	1.440	1.396	-
Cali, Cavasa	1.520	1.600	1.543	+
Cali, Santa Helena	1.520	1.680	1.600	-
Cartago (Valle del Cauca)	1.680	1.720	1.693	=
Florencia (Caquetá)	1.520	1.520	1.520	-
Manizales, Centro Galerías	1.600	1.680	1.653	-
Medellín, Central Mayorista de Antioquia	1.500	1.600	1.586	-
Neiva, Surabastos	1.600	2.000	1.697	-
Palmira (Valle del Cauca)	1.440	1.560	1.505	-
Pasto, El Potrerillo	1.083	1.167	1.120	=
Pereira, La 41	1.440	1.600	1.520	+
Pereira, Mercasa	1.520	1.600	1.550	+
Popayán, Plaza de mercado del barrio Bolívar	1.083	1.167	1.138	+
Tuluá (Valle del Cauca)	1.400	1.480	1.440	+
<b>Yuca llanera</b>				
Bogotá D. C., Corabastos	1.833	2.333	2.069	-

**Cuadro 4.** Mercados mayoristas. Precios de venta de tubérculos, raíces y plátanos (conclusión) 2018 (1 al 7 de diciembre)

Productos y mercados	Pesos por kilogramo			Tendencia
	Mínimo	Máximo	Medio	
<b>Yuca llanera (continuación)</b>				
Chiquinquirá (Boyacá)	1.500	1.667	1.556	+
Duitama (Boyacá)	1.667	1.667	1.667	n.d.
San Gil (Santander)	1.667	1.786	1.714	-
Sogamoso (Boyacá)	1.767	1.867	1.828	+

**TENDENCIAS**

---	-
Variación mayor al -20 %	Variación entre 0 % y -10 %
--	=
Variación entre -10 % y -20 %	Variación igual a 0 %

Productos y mercados	Pesos por kilogramo			Tendencia
	Mínimo	Máximo	Medio	
<b>Yuca llanera (continuación)</b>				
Tunja, Complejo de Servicios del Sur	1.500	1.667	1.625	-
Ubaté (Cundinamarca)	1.667	1.833	1.750	n.d.
Villavicencio, CAV	1.500	1.833	1.653	+
Yopal (Casanare)	1.667	1.667	1.667	+

+	+++
Variación entre 0 % y 10 %	Variación mayor al 20 %
++	n. d.
Variación entre 10 % y 20 %	No determinado

## GRANOS, CÁRNICOS Y PROCESADOS

### Finalizaron cosechas de maíz blanco

En el transcurso de esta semana se incrementaron los precios de los maíces tillados blanco y amarillo. En el caso del blanco, esta situación se presentó en catorce de los veintiocho mercados donde se vendió. Según los comerciantes, el alza obedeció a la finalización de las cosechas en los departamentos de Sucre, Cesar, Bolívar y Córdoba. En Barranquilla el kilo se ofreció a \$1.840 y el ascenso fue del 4,37% frente a la semana inmediatamente anterior.

De igual forma, subieron las cotizaciones del queso costeño, debido a un aumento en la demanda para la preparación de buñuelos, además de una menor producción desde la Costa Atlántica. En Armenia y Santa Marta, por ejemplo, el incremento superó el 16,54%, ofreciéndose el kilo a \$11.947 y a \$13.000, respectivamente.

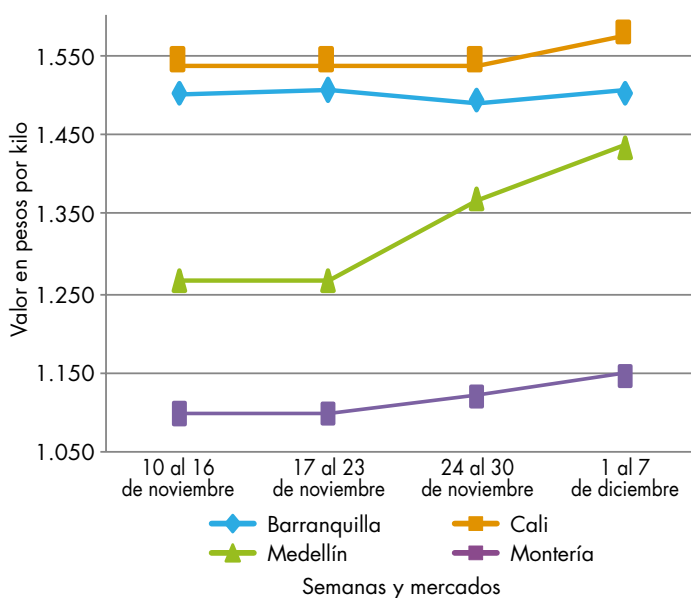
Un descenso en la oferta del fríjol cargamanto rojo procedente de El Carmen de Viboral y Marinilla (Antioquia) ocasionó el aumento en el precio mayorista a lo largo de la semana. Este comportamiento se registró en ocho de los catorce mercados donde se negoció a lo largo de la semana. En Bogotá, en Paloquemao, por ejemplo, el aumento superó el 4,00%, ofreciéndose el kilo a \$6.853.



Fuente: DANE

Finalmente, subió la cotización del azúcar sulfitada, como consecuencia de la menor oferta desde los ingenios de Valle del Cauca, donde algunas lluvias afectaron las labores de corte de caña. El alza se registró en trece de los veintitrés mercados donde se negoció esta semana. En Armenia, en Mercar, por ejemplo, el kilo se ofreció a \$1.902; 4,91%, en promedio, más que la semana anterior.

**Gráfico 6.** Comportamiento de los precios del maíz blanco trillado 2018 (10 de noviembre al 7 de diciembre)



Fuente: DANE, Sipsa.



**Cuadro 5.** Mercados mayoristas. Precios de venta de granos y cereales 2018 (1 al 7 de diciembre)

Productos y mercados	Pesos por kilogramo			
	Mínimo	Máximo	Medio	Tendencia
<b>Arroz blanco importado</b>				
Pasto, El Potrerillo	2.400	2.444	2.430	+
<b>Arroz de primera</b>				
Armenia, Mercar	2.240	2.320	2.267	++
Barranquilla, Barranquillita	2.267	2.333	2.300	+
Barranquilla, Granabastos	2.307	2.311	2.310	+
Bogotá D. C., Corabastos	2.180	2.240	2.207	-
Bogotá D. C., Paloquemao	2.320	2.560	2.480	-
Bogotá D. C., Plaza España	2.360	2.400	2.373	-
Bogotá D. C., Plaza Las Flores	2.280	2.300	2.287	+
Bucaramanga, Mercados del centro	2.440	2.560	2.493	=
Buenaventura (Valle del Cauca)	2.336	2.360	2.352	-
Cali, La Floresta	2.120	2.360	2.257	+
Cali, Santa Helena	2.120	2.400	2.243	-
Cali, Siloé	2.100	2.400	2.240	-
Cartagena, Bazaruto	2.222	2.311	2.256	-
Cartago (Valle del Cauca)	2.400	2.400	2.400	=
Cúcuta, Cenabastos	2.333	2.400	2.356	+
Cúcuta, La Nueva Sexta	2.333	2.367	2.344	+
Florencia (Caquetá)	2.360	2.400	2.380	+
Manizales, Centro Galerías	2.320	2.400	2.360	=
Medellín, Central Mayorista de Antioquia	2.320	2.360	2.340	=
Medellín, Plaza Minorista José María Villa	2.320	2.400	2.360	=
Montería, Mercado del Sur	2.111	2.178	2.150	-
Neiva, Surabastos	2.240	2.240	2.240	=
Palmira (Valle del Cauca)	2.100	2.440	2.245	-
Pamplona (Norte de Santander)	2.367	2.400	2.389	=
Pasto, El Potrerillo	2.480	2.560	2.533	=
Pereira, Mercasa	2.462	2.480	2.471	=
Popayán, Plaza de mercado del barrio Bolívar	2.040	2.120	2.087	+
Santa Marta (Magdalena)	2.100	2.100	2.100	=
Sincelejo, Nuevo Mercado	1.960	2.000	1.981	=
Tuluá (Valle del Cauca)	2.070	2.400	2.236	=
Tunja, Complejo de Servicios del Sur	2.100	2.200	2.153	-
Valledupar, Mercado Nuevo	2.000	2.080	2.040	=
Villavicencio, CAV	2.304	2.320	2.312	=
<b>Arroz de segunda</b>				
Barranquilla, Barranquillita	2.111	2.173	2.139	+
Barranquilla, Granabastos	2.022	2.076	2.058	-
Bogotá D. C., Corabastos	1.920	2.100	2.005	+
Cartagena, Bazaruto	1.978	2.022	2.000	=
Pereira, Mercasa	2.144	2.260	2.202	=
Santa Marta (Magdalena)	1.980	1.980	1.980	+
Sincelejo, Nuevo Mercado	1.822	1.822	1.822	=
<b>Arroz excelso</b>				
Barranquilla, Barranquillita	2.384	2.556	2.473	+
<b>Arroz excelso (continuación)</b>				
Barranquilla, Granabastos	2.456	2.480	2.472	+
Bucaramanga, Centroabastos	2.352	2.520	2.424	-
Cartagena, Bazaruto	2.400	2.480	2.420	-
Ibagué, Plaza La 21	2.000	2.280	2.145	+
Montería, Mercado del Sur	2.400	2.400	2.400	-
Santa Marta (Magdalena)	2.480	2.480	2.480	+
Sincelejo, Nuevo Mercado	2.200	2.240	2.227	-
Valledupar, Mercado Nuevo	2.280	2.400	2.333	=
<b>Arroz sopa cristal</b>				
Bucaramanga, Centroabastos	1.160	1.320	1.260	-
Bucaramanga, Mercados del centro	1.200	1.280	1.248	=
Montería, Mercado del Sur	1.440	1.600	1.500	=
<b>Arveja amarilla seca importada</b>				
Bucaramanga, Centroabastos	1.600	1.700	1.650	=
Cúcuta, Cenabastos	1.720	1.840	1.787	+
Ibagué, Plaza La 21	1.420	1.566	1.484	+
Pamplona (Norte de Santander)	2.087	2.174	2.145	=
<b>Arveja verde seca importada</b>				
Armenia, Mercar	1.938	2.026	1.968	+
Barranquilla, Barranquillita	1.700	1.800	1.755	+
Bogotá D. C., Corabastos	1.880	1.900	1.890	+
Bogotá D. C., Paloquemao	2.560	2.720	2.640	+
Bogotá D. C., Plaza España	2.240	2.400	2.347	+
Bucaramanga, Centroabastos	1.700	1.700	1.700	=
Bucaramanga, Mercados del centro	1.660	1.700	1.680	-
Buenaventura (Valle del Cauca)	1.624	1.680	1.661	+
Cali, La Floresta	2.160	2.400	2.320	-
Cali, Santa Helena	2.064	2.160	2.128	-
Cali, Siloé	2.160	2.320	2.240	-
Cartagena, Bazaruto	2.200	2.300	2.225	=
Cúcuta, Cenabastos	1.680	1.880	1.787	+
Cúcuta, La Nueva Sexta	1.760	1.800	1.780	=
Manizales, Centro Galerías	2.115	2.203	2.159	=
Medellín, Central Mayorista de Antioquia	2.000	2.160	2.060	+
Medellín, Plaza Minorista José María Villa	2.080	2.160	2.107	=
Palmira (Valle del Cauca)	1.900	2.100	1.990	+
Pamplona (Norte de Santander)	2.000	2.087	2.058	=
Pasto, El Potrerillo	1.760	1.920	1.840	=
Pereira, Mercasa	1.890	1.900	1.895	=
Popayán, Plaza de mercado del barrio Bolívar	2.160	2.240	2.197	-
Santa Marta (Magdalena)	2.618	2.618	2.618	+
Sincelejo, Nuevo Mercado	2.000	2.200	2.100	=
Tuluá (Valle del Cauca)	1.680	1.840	1.774	=

**Cuadro 5.** Mercados mayoristas. Precios de venta de granos y cereales (continuación)  
2018 (1 al 7 de diciembre)

Productos y mercados	Pesos por kilogramo			
	Mínimo	Máximo	Medio	Tendencia
<b>Arveja verde seca importada (continuación)</b>				
Tunja, Complejo de Servicios del Sur	2.200	2.200	2.200	-
Valledupar, Mercado Nuevo	3.000	3.000	3.000	=
Villavicencio, CAV	1.804	2.174	1.995	-
<b>Cuchuco de cebada</b>				
Bucaramanga, Centroabastos	1.880	2.080	1.987	-
Bucaramanga, Mercados del centro	1.856	2.000	1.952	+
<b>Cuchuco de maíz</b>				
Bucaramanga, Centroabastos	2.056	2.200	2.112	-
Bucaramanga, Mercados del centro	2.000	2.160	2.053	-
Cali, La Floresta	1.100	1.160	1.120	+
Cali, Siloé	3.600	3.760	3.680	+
Florencia (Caquetá)	1.840	1.880	1.860	=
Ibagué, Plaza La 21	1.600	1.840	1.670	-
Montería, Mercado del Sur	1.140	1.200	1.180	+
Popayán, Plaza de mercado del barrio Bolívar	1.168	1.200	1.184	+
Sincelejo, Nuevo Mercado	1.400	1.400	1.400	=
<b>Frijol bolón</b>				
Armenia, Mercar	6.400	6.800	6.613	-
Bogotá D. C., Corabastos	5.600	5.920	5.707	-
Bogotá D. C., Plaza Las Flores	7.120	7.760	7.360	n.d.
Bucaramanga, Centroabastos	7.000	7.000	7.000	=
Cartago (Valle del Cauca)	7.200	7.600	7.467	-
Pereira, Mercasa	7.500	7.835	7.668	=
Popayán, Plaza de mercado del barrio Bolívar	5.920	6.080	5.989	-
Tuluá (Valle del Cauca)	7.200	7.600	7.380	-
Tunja, Complejo de Servicios del Sur	6.720	7.200	6.960	=
Villavicencio, CAV	7.217	7.913	7.565	+
<b>Frijol cabeza negra importado</b>				
Barranquilla, Barranquillita	4.750	5.350	5.033	-
Cartagena, Bazurto	4.900	5.000	4.975	n.d.
<b>Frijol cabeza negra nacional</b>				
Barranquilla, Granabastos	5.060	5.544	5.301	=
Montería, Mercado del Sur	4.200	4.600	4.400	+
Sincelejo, Nuevo Mercado	5.000	5.000	5.000	=
Valledupar, Mercado Nuevo	4.000	4.000	4.000	=
<b>Frijol calima</b>				
Bucaramanga, Centroabastos	5.600	5.800	5.700	=
Buenaventura (Valle del Cauca)	4.612	4.800	4.679	+
Cali, La Floresta	4.200	4.400	4.333	+
Cali, Santa Helena	4.800	4.960	4.853	++
Cali, Siloé	4.960	5.200	5.080	+
Ibagué, Plaza La 21	4.800	4.960	4.880	+

Productos y mercados	Pesos por kilogramo			
	Mínimo	Máximo	Medio	Tendencia
<b>Frijol calima (continuación)</b>				
Palmira (Valle del Cauca)	5.000	5.200	5.050	-
Pasto, El Potrerillo	3.648	3.840	3.749	+
Popayán, Plaza de mercado del barrio Bolívar	4.320	4.408	4.376	-
Tuluá (Valle del Cauca)	4.984	5.200	5.116	=
<b>Frijol cargamento blanco</b>				
El Carmen de Viboral (Antioquia)	6.500	6.700	6.600	+
Marinilla (Antioquia)	6.600	6.750	6.675	+
Medellín, Central Mayorista de Antioquia	7.200	7.400	7.275	-
Medellín, Plaza Minorista José María Villa	7.000	7.500	7.267	=
Peñol (Antioquia)	6.400	6.600	6.500	-
San Vicente (Antioquia)	6.600	6.800	6.688	+
Sonsón (Antioquia)	6.200	6.200	6.200	-
<b>Frijol cargamento rojo</b>				
Armenia, Mercar	6.240	6.400	6.347	-
Bogotá D. C., Corabastos	4.960	5.600	5.320	+
Bogotá D. C., Paloquemao	6.720	7.040	6.853	+
Bogotá D. C., Plaza Las Flores	6.400	6.800	6.613	+
Cartago (Valle del Cauca)	6.000	6.400	6.267	=
El Carmen de Viboral (Antioquia)	6.000	6.000	6.000	+
Ibagué, Plaza La 21	5.400	5.560	5.480	+
Manizales, Centro Galerías	6.784	7.709	7.148	=
Marinilla (Antioquia)	5.600	5.700	5.663	+
Medellín, Central Mayorista de Antioquia	5.800	6.300	6.025	-
Medellín, Plaza Minorista José María Villa	6.500	6.500	6.500	+
Peñol (Antioquia)	5.400	5.600	5.488	-
Pereira, Mercasa	6.930	7.000	6.965	=
San Vicente (Antioquia)	5.600	5.700	5.669	+
<b>Frijol nima calima</b>				
Armenia, Mercar	5.200	5.440	5.333	-
Bogotá D. C., Corabastos	4.160	4.800	4.580	-
Bogotá D. C., Paloquemao	5.120	5.120	5.120	-
Bogotá D. C., Plaza España	5.200	5.600	5.333	+
Bogotá D. C., Plaza Las Flores	5.600	5.840	5.733	+
Cartago (Valle del Cauca)	5.040	5.360	5.200	=
Florencia (Caquetá)	5.200	5.440	5.320	=
Manizales, Centro Galerías	5.727	6.123	5.947	=
Medellín, Central Mayorista de Antioquia	4.800	5.000	4.875	-
Neiva, Surabastos	4.880	5.200	5.013	+
<b>Frijol palomito importado</b>				
Barranquilla, Barranquillita	3.550	3.675	3.614	+

**Cuadro 5.** Mercados mayoristas. Precios de venta de granos y cereales (continuación)  
2018 (1 al 7 de diciembre)

Productos y mercados	Pesos por kilogramo				Tendencia
	Mínimo	Máximo	Medio		
<b>Fríjol palomito importado (continuación)</b>					
Barranquilla, Granabastos	3.410	3.749	3.591		+
Cartagena, Bazurto	5.000	5.100	5.025		=
<b>Fríjol radical</b>					
Bogotá D. C., Corabastos	3.840	4.560	4.187		-
Bucaramanga, Centroabastos	4.400	4.800	4.600		-
Bucaramanga, Mercados del centro	4.480	4.800	4.640	n.d.	
Cartago (Valle del Cauca)	7.200	7.760	7.480		-
Medellín, Central Mayorista de Antioquia	4.800	5.000	4.900		=
<b>Fríjol Uribe rosado</b>					
Cartago (Valle del Cauca)	5.360	5.600	5.467		=
Medellín, Central Mayorista de Antioquia	4.600	4.800	4.650		=
Pereira, Mercasa	5.500	5.800	5.650		=
<b>Fríjol Zaragoza</b>					
Barranquilla, Barranquillita	4.950	5.200	5.038		++
Barranquilla, Granabastos	4.900	5.500	5.100		-
Cartagena, Bazurto	5.000	5.000	5.000		=
Cúcuta, Cenabastos	5.000	6.000	5.500		=
Cúcuta, La Nueva Sexta	5.000	6.000	5.333		=
Montería, Mercado del Sur	4.300	4.300	4.300		-
Sincelejo, Nuevo Mercado	4.800	5.400	5.067		+
Valledupar, Mercado Nuevo	5.000	5.000	5.000		=
<b>Garbanzo importado</b>					
Armenia, Mercar	5.110	5.551	5.301		+
Bogotá D. C., Paloquemao	6.000	6.480	6.160		-
Bogotá D. C., Plaza España	5.600	6.400	6.133		+
Bogotá D. C., Plaza Las Flores	5.760	6.800	6.453		-
Bucaramanga, Centroabastos	4.400	4.600	4.500		=
Cartago (Valle del Cauca)	4.800	4.912	4.856		=
Cúcuta, Cenabastos	4.200	4.400	4.313		-
Cúcuta, La Nueva Sexta	4.400	5.000	4.700	n.d.	
Medellín, Central Mayorista de Antioquia	3.120	3.280	3.200		=
Medellín, Plaza Minorista José María Villa	4.160	4.160	4.160		+
Neiva, Surabastos	5.120	5.200	5.160		+
Pamplona (Norte de Santander)	4.348	4.348	4.348		+
Pereira, Mercasa	3.885	4.000	3.943		=
Tunja, Complejo de Servicios del Sur	4.600	5.000	4.733		-
Villavicencio, CAV	3.120	3.840	3.387		-
<b>Lenteja importada</b>					
Armenia, Mercar	2.731	2.819	2.761		=
Barranquilla, Barranquillita	2.350	2.750	2.500		-
Barranquilla, Granabastos	2.350	2.850	2.506		+
<b>Lenteja importada (continuación)</b>					
Bogotá D. C., Corabastos	2.680	2.800	2.760		=
Bogotá D. C., Paloquemao	3.200	3.360	3.253		-
Bogotá D. C., Plaza España	2.480	2.880	2.640		-
Bogotá D. C., Plaza Las Flores	2.800	3.040	2.880	n.d.	
Bucaramanga, Centroabastos	2.400	2.500	2.450		=
Buenaventura (Valle del Cauca)	2.000	2.040	2.016		-
Cali, La Floresta	4.400	4.600	4.467		-
Cali, Santa Helena	4.400	4.640	4.480		+
Cali, Siloé	4.000	4.000	4.000		+
Cartagena, Bazurto	2.500	2.800	2.725		=
Cartago (Valle del Cauca)	2.480	2.800	2.595		=
Cúcuta, Cenabastos	2.400	2.560	2.487		+
Cúcuta, La Nueva Sexta	2.625	3.333	2.903		-
Florencia (Caquetá)	2.400	2.400	2.400		=
Ibagué, Plaza La 21	2.180	2.320	2.250		+
Manizales, Centro Galerías	2.819	2.996	2.913		+
Medellín, Central Mayorista de Antioquia	2.640	2.720	2.680		+
Medellín, Plaza Minorista José María Villa	2.400	2.720	2.560		=
Montería, Mercado del Sur	2.200	2.600	2.453		++
Neiva, Surabastos	2.400	2.720	2.560		-
Palmira (Valle del Cauca)	2.800	3.000	2.950		-
Pamplona (Norte de Santander)	2.870	2.957	2.928		+
Pasto, El Potrerillo	2.480	2.600	2.547		-
Pereira, Mercasa	2.455	2.600	2.528		=
Popayán, Plaza de mercado del barrio Bolívar	4.480	4.720	4.629		+
Sincelejo, Nuevo Mercado	2.400	2.800	2.600		=
Tuluá (Valle del Cauca)	2.400	2.800	2.558		=
Tunja, Complejo de Servicios del Sur	2.400	2.600	2.500		-
Valledupar, Mercado Nuevo	4.000	4.000	4.000		=
Villavicencio, CAV	2.435	2.783	2.609		-
<b>Maíz amarillo cáscara</b>					
Bogotá D. C., Corabastos	957	1.040	1.012		-
Bogotá D. C., Paloquemao	1.200	1.280	1.240		-
Cartagena, Bazurto	920	960	950		=
Manizales, Centro Galerías	1.120	1.320	1.240		=
Medellín, Central Mayorista de Antioquia	1.100	1.200	1.150		+
Medellín, Plaza Minorista José María Villa	1.100	1.100	1.100		=
Montería, Mercado del Sur	900	1.000	940		+
Neiva, Surabastos	1.000	1.048	1.032		+
Pasto, El Potrerillo	850	875	863		+
Sincelejo, Nuevo Mercado	956	978	967		=
Sonsón (Antioquia)	1.000	1.200	1.100		=
Valledupar, Mercado Nuevo	1.000	1.100	1.033		=

**Cuadro 5.** Mercados mayoristas. Precios de venta de granos y cereales (conclusión)  
2018 (1 al 7 de diciembre)

Productos y mercados	Pesos por kilogramo			
	Precios			Tenden- cia
	Mínimo	Máximo	Medio	
<b>Maíz amarillo cáscara importado</b>				
Medellín, Central Mayorista de Antioquia	1.000	1.000	1.000	+
<b>Maíz amarillo trillado</b>				
Armenia, Mercar	1.100	1.120	1.107	-
Barranquilla, Barranquillita	1.450	1.563	1.503	+
Barranquilla, Granabastos	1.484	1.525	1.508	+
Cali, La Floresta	1.640	1.760	1.693	+
Cali, Santa Helena	1.520	1.600	1.573	+
Cali, Siloé	1.440	1.660	1.550	+
Cartagena, Bazaruto	1.800	1.850	1.838	=
Medellín, Central Mayorista de Antioquia	1.400	1.500	1.433	+
Medellín, Plaza Minorista José María Villa	1.300	1.400	1.333	=
Montería, Mercado del Sur	1.140	1.160	1.147	+
Pereira, Mercasa	1.240	1.420	1.330	=
Santa Marta (Magdalena)	1.720	1.720	1.720	-
Sincelejo, Nuevo Mercado	1.244	1.289	1.261	+
Tuluá (Valle del Cauca)	1.300	1.400	1.350	=
<b>Maíz blanco cáscara</b>				
Medellín, Central Mayorista de Antioquia	1.000	1.100	1.067	=
San Vicente (Antioquia)	1.350	1.450	1.393	n.d.
<b>Maíz blanco retrillado</b>				
Cartago (Valle del Cauca)	1.580	1.600	1.587	+
<b>Maíz blanco trillado</b>				
Armenia, Mercar	1.420	1.440	1.433	+
Barranquilla, Barranquillita	1.760	1.925	1.840	+
Barranquilla, Granabastos	1.700	1.800	1.753	-
Bogotá D. C., Corabastos	1.580	1.660	1.613	-
Bogotá D. C., Paloquemao	1.920	2.000	1.947	+
Bogotá D. C., Plaza España	1.760	1.920	1.840	-
Cali, La Floresta	1.600	1.640	1.613	+
Cali, Santa Helena	1.560	1.640	1.587	+

**TENDENCIAS**

---	-
Variación mayor al -20 %	Variación entre 0 % y -10 %
--	=
Variación entre -10 % y -20 %	Variación igual a 0 %

Productos y mercados	Pesos por kilogramo			
	Precios			Tenden- cia
	Mínimo	Máximo	Medio	
<b>Maíz blanco trillado (continuación)</b>				
Cali, Siloé	1.200	1.400	1.300	+
Cartagena, Bazaruto	1.725	1.750	1.744	-
Cartago (Valle del Cauca)	1.500	1.520	1.507	+
Cúcuta, Cenabastos	1.600	1.800	1.700	=
Florencia (Caquetá)	1.540	1.560	1.550	=
Ibagué, Plaza La 21	1.620	1.640	1.625	+
Manizales, Centro Galerías	1.600	1.680	1.627	=
Medellín, Central Mayorista de Antioquia	1.500	1.500	1.500	+
Medellín, Plaza Minorista José María Villa	1.600	1.700	1.667	=
Montería, Mercado del Sur	1.500	1.600	1.567	+
Neiva, Surabastos	1.540	1.560	1.550	+
Palmira (Valle del Cauca)	1.460	1.500	1.490	+
Pereira, Mercasa	1.680	1.900	1.790	=
Popayán, Plaza de mercado del barrio Bolívar	1.542	1.600	1.567	=
Santa Marta (Magdalena)	1.600	1.700	1.650	-
Sincelejo, Nuevo Mercado	1.556	1.600	1.589	+
Tuluá (Valle del Cauca)	1.600	1.680	1.640	=
Tunja, Complejo de Servicios del Sur	1.920	1.920	1.920	+++
Valledupar, Mercado Nuevo	1.700	1.800	1.733	=
Villavicencio, CAV	1.600	1.640	1.613	-
<b>Maíz pira</b>				
Bogotá D. C., Corabastos	2.072	2.200	2.157	-
Bogotá D. C., Plaza España	2.080	2.240	2.160	-
Bucaramanga, Centroabastos	2.571	2.571	2.571	=
Bucaramanga, Mercados del centro	2.571	2.786	2.679	+
Cúcuta, Cenabastos	2.100	2.200	2.140	-
Cúcuta, La Nueva Sexta	2.180	2.280	2.220	-
Medellín, Central Mayorista de Antioquia	2.400	2.560	2.467	=
Medellín, Plaza Minorista José María Villa	2.240	2.400	2.347	=
Montería, Mercado del Sur	2.300	2.400	2.350	+
Villavicencio, CAV	2.270	2.652	2.404	-

+	+++
Variación entre 0 % y 10 %	Variación mayor al 20 %
++	n. d.
Variación entre 10 % y 20 %	No determinado

**Cuadro 6.** Mercados mayoristas. Precios de venta de huevos y lácteos 2018 (1 al 7 de diciembre)

Productos y mercados	Pesos por kilogramo				Tendencia
	Mínimo	Máximo	Medio		
<b>Huevo blanco A</b>					
Buenaventura (Valle del Cauca)	317	333	322		-
Cartago (Valle del Cauca)	273	280	277		=
Manizales, Centro Galerías	280	287	282		=
Medellín, Central Mayorista de Antioquia	280	290	285		=
Medellín, Plaza Minorista José María Villa	283	290	287		=
Pereira, La 41	280	280	280		=
<b>Huevo blanco AA</b>					
Cartago (Valle del Cauca)	283	287	286		=
Manizales, Centro Galerías	290	297	292		=
Medellín, Central Mayorista de Antioquia	290	300	293		-
Medellín, Plaza Minorista José María Villa	300	300	300		=
Pereira, La 41	300	300	300		=
<b>Huevo blanco B</b>					
Cartago (Valle del Cauca)	253	257	255		=
Medellín, Central Mayorista de Antioquia	270	280	273		=
Medellín, Plaza Minorista José María Villa	266	273	270		=
Pereira, La 41	267	267	267		+
<b>Huevo blanco extra</b>					
Manizales, Centro Galerías	310	317	312		=
Medellín, Central Mayorista de Antioquia	320	330	323		=
Medellín, Plaza Minorista José María Villa	320	333	324		+
Pereira, La 41	327	327	327		=
<b>Huevo rojo A</b>					
Armenia, Mercar	280	300	287		+
Barranquilla, Barranquillita	275	280	278		+
Barranquilla, Granabastos	280	280	280		=
Bogotá D. C., Corabastos	275	280	278		=
Bogotá D. C., Paloquemao	275	280	278		-
Bogotá D. C., Plaza Las Flores	300	300	300		+
Bucaramanga, Centroabastos	265	280	273		+
Cali, Santa Helena	283	290	286		-
Cali, Siloé	283	290	287		=
Cartagena, Bazurto	247	253	251		=
Cartago (Valle del Cauca)	273	277	276		-
Cúcuta, Cenabastos	289	290	289		=
Ibagué, Plaza La 21	283	290	287		+
Medellín, Central Mayorista de Antioquia	280	290	285		=
<b>Huevo rojo A (continuación)</b>					
Medellín, Plaza Minorista José María Villa	283	290	287		=
Montería, Mercado del Sur	280	300	287		-
Neiva, Surabastos	270	280	275		-
Pamplona (Norte de Santander)	281	283	282		=
Pasto, El Potrerillo	260	267	263		-
Popayán, Plaza de mercado del barrio Bolívar	260	267	263		+
Sincelejo, Nuevo Mercado	283	283	283		=
Tuluá (Valle del Cauca)	265	267	266		=
Valledupar, Mercado Nuevo	290	300	297		=
Villavicencio, CAV	265	275	270		+
<b>Huevo rojo AA</b>					
Armenia, Mercar	300	320	307		+
Barranquilla, Barranquillita	285	290	289		+
Barranquilla, Granabastos	290	290	290		=
Bogotá D. C., Corabastos	285	290	288		=
Bogotá D. C., Paloquemao	290	300	297		+
Bogotá D. C., Plaza Las Flores	320	320	320		+
Bucaramanga, Centroabastos	270	285	278		+
Cali, Galería Alameda	300	317	311		-
Cali, La Floresta	310	317	314		-
Cali, Santa Helena	307	323	316		-
Cali, Siloé	300	317	306		-
Cartagena, Bazurto	257	260	259		=
Cartago (Valle del Cauca)	283	287	286		-
Cúcuta, Cenabastos	295	300	298		+
Ibagué, Plaza La 21	293	300	298		=
Medellín, Central Mayorista de Antioquia	290	300	293		-
Medellín, Plaza Minorista José María Villa	300	300	300		=
Montería, Mercado del Sur	293	317	308		-
Neiva, Surabastos	290	300	295		=
Palmira (Valle del Cauca)	307	320	313		+
Pamplona (Norte de Santander)	289	292	291		=
Pasto, El Potrerillo	267	280	272		-
Popayán, Plaza de mercado del barrio Bolívar	297	300	299		+
Sincelejo, Nuevo Mercado	290	290	290		-
Tuluá (Valle del Cauca)	273	277	275		=
Valledupar, Mercado Nuevo	297	307	303		=
Villavicencio, CAV	275	285	282		+
<b>Huevo rojo B</b>					
Armenia, Mercar	290	290	290		=
Barranquilla, Barranquillita	255	260	259		+
Barranquilla, Granabastos	270	270	270		=
Bogotá D. C., Corabastos	265	270	268		=



**Cuadro 6.** Mercados mayoristas. Precios de venta de huevos y lácteos (continuación)  
2018 (1 al 7 de diciembre)

Productos y mercados	Pesos por kilogramo			
	Precios			Tenden-
	Mínimo	Máximo	Medio	cia
<b>Huevo rojo B (continuación)</b>				
Bogotá D. C., Paloquemao	260	265	262	-
Bogotá D. C., Plaza Las Flores	290	290	290	+
Bucaramanga, Centroabastos	265	275	270	+
Cúcuta, Cenabastos	270	283	277	-
Ibagué, Plaza La 21	267	267	267	=
Medellín, Central Mayorista de Antioquia	270	280	273	-
Medellín, Plaza Minorista José María Villa	266	273	270	=
Montería, Mercado del Sur	273	283	278	-
Neiva, Surabastos	260	270	265	-
Sincelejo, Nuevo Mercado	277	277	277	=
Villavicencio, CAV	255	270	262	+

**Huevo rojo extra**

Armenia, Mercar	330	340	333	+
Bogotá D. C., Corabastos	310	330	319	-
Bogotá D. C., Paloquemao	300	320	307	-
Bogotá D. C., Plaza Las Flores	350	350	350	=
Cali, Galería Alameda	327	350	337	+
Cali, La Floresta	320	333	329	-
Cali, Siloé	317	333	326	-
Cúcuta, Cenabastos	300	306	303	=
Ibagué, Plaza La 21	317	333	328	+
Medellín, Central Mayorista de Antioquia	320	330	323	=
Medellín, Plaza Minorista José María Villa	320	333	324	+
Neiva, Surabastos	320	320	320	=
Palmira (Valle del Cauca)	340	350	344	-
Pasto, El Potrerillo	293	300	296	-
Villavicencio, CAV	285	300	291	+

**Leche en polvo**

Armenia, Mercar	18.867	23.333	20.878	-
Bucaramanga, Centroabastos	22.734	24.583	23.869	-
Bucaramanga, Mercados del centro	23.924	24.861	24.392	+
Buenaventura (Valle del Cauca)	19.167	23.529	21.280	-
Cali, La Floresta	19.298	21.701	20.428	+
Cali, Santa Helena	19.298	22.569	20.747	+
Cali, Siloé	19.965	23.684	21.384	-
Cartago (Valle del Cauca)	18.421	22.917	20.865	=
Medellín, Central Mayorista de Antioquia	15.833	16.292	15.992	+
Palmira (Valle del Cauca)	19.737	23.056	21.237	-
Pamplona (Norte de Santander)	11.667	11.833	11.722	-
Pasto, El Potrerillo	18.860	19.298	19.079	=
Pereira, Mercasa	23.639	23.639	23.639	=
Popayán, Plaza de mercado del barrio Bolívar	19.386	21.701	20.544	-

Productos y mercados	Pesos por kilogramo			
	Precios			Tenden-
	Mínimo	Máximo	Medio	cia
<b>Leche en polvo (continuación)</b>				
Tuluá (Valle del Cauca)	19.272	23.411	21.327	=
Villavicencio, CAV	24.132	24.549	24.329	=

**Queso campesino**

Armenia, Mercar	11.600	12.000	11.800	+
Bogotá D. C., Corabastos	8.000	8.000	8.000	-
Bogotá D. C., Paloquemao	8.400	8.400	8.400	-
Bogotá D. C., Plaza España	8.000	8.800	8.267	+
Bogotá D. C., Plaza Las Flores	7.400	7.600	7.467	+
Bucaramanga, Mercados del centro	9.000	9.000	9.000	=
Cali, Galería Alameda	9.800	10.000	9.933	-
Cali, La Floresta	10.000	11.000	10.333	+
Cali, Santa Helena	10.000	11.000	10.375	+
Cali, Siloé	10.000	11.000	10.333	+
Cúcuta, Cenabastos	9.500	10.000	9.750	=
Florencia (Caquetá)	9.280	9.440	9.360	+
Ibagué, Plaza La 21	7.600	9.000	8.333	+
Manizales, Centro Galerías	8.400	8.400	8.400	=
Medellín, Central Mayorista de Antioquia	12.400	12.500	12.467	=
Montería, Mercado del Sur	11.000	11.000	11.000	=
Palmira (Valle del Cauca)	9.600	10.000	9.850	-
Pereira, La 41	10.000	10.000	10.000	=
Tuluá (Valle del Cauca)	9.500	10.000	9.700	-
Villavicencio, CAV	8.000	9.400	8.600	-

**Queso Caquetá**

Cali, Galería Alameda	12.000	12.400	12.133	+
Cali, La Floresta	12.000	13.000	12.333	+
Cali, Santa Helena	12.000	13.000	12.750	-
Cali, Siloé	12.400	13.000	12.667	+
Palmira (Valle del Cauca)	12.500	13.000	12.875	+
Popayán, Plaza de mercado del barrio Bolívar	8.000	8.200	8.067	-
Tuluá (Valle del Cauca)	12.000	12.600	12.200	=

**Queso costeño**

Armenia, Mercar	11.600	12.240	11.947	+
Barranquilla, Barranquillita	10.400	10.500	10.475	-
Barranquilla, Granabastos	11.400	11.600	11.475	+
Bogotá D. C., Corabastos	12.000	12.000	12.000	+
Bogotá D. C., Paloquemao	12.000	13.000	12.667	-
Bogotá D. C., Plaza España	13.000	13.200	13.067	++
Bogotá D. C., Plaza Las Flores	12.000	12.400	12.067	+
Bucaramanga, Mercados del centro	12.000	12.000	12.000	=
Buenaventura (Valle del Cauca)	15.000	15.600	15.200	+
Cali, Galería Alameda	12.000	12.400	12.133	+
Cali, La Floresta	12.000	13.000	12.333	+
Cali, Santa Helena	12.000	13.000	12.750	-
Cali, Siloé	12.400	13.000	12.667	+

# BOLETÍN SEMANAL PRECIOS MAYORISTAS

**Cuadro 6.** Mercados mayoristas. Precios de venta de huevos y lácteos (conclusión)  
2018 (1 al 7 de diciembre)

Productos y mercados	Pesos por kilogramo			Tendencia
	Mínimo	Máximo	Medio	
<b>Queso costeño (continuación)</b>				
Cartagena, Bazurto	12.000	12.200	12.067	=
Cartago (Valle del Cauca)	12.000	12.400	12.200	=
Cúcuta, Cenabastos	11.000	12.000	11.500	=
Manizales, Centro Galerías	11.500	12.000	11.750	=
Medellín, Central Mayorista de Antioquia	12.000	12.500	12.167	=
Medellín, Plaza Minorista José María Villa	12.500	12.500	12.500	=
Montería, Mercado del Sur	12.000	12.000	12.000	=
Palmira (Valle del Cauca)	12.500	13.000	12.875	+
Pereira, La 41	13.000	14.000	13.500	+++
Santa Marta (Magdalena)	13.000	13.000	13.000	+++
Sincelejo, Nuevo Mercado	10.800	10.800	10.800	-
Valledupar, Mercado Nuevo	11.000	12.000	11.500	=
Villavicencio, CAV	10.400	11.000	10.850	=

<b>Queso cuajada</b>				
Armenia, Mercar	8.000	8.500	8.167	-
Bogotá D. C., Corabastos	9.000	9.000	9.000	=
Bogotá D. C., Paloquemao	8.400	9.000	8.700	-
Bogotá D. C., Plaza Las Flores	8.000	8.000	8.000	=
Bucaramanga, Mercados del centro	9.000	9.000	9.000	=
Buenaventura (Valle del Cauca)	9.000	9.000	9.000	-
Cali, Galería Alameda	8.000	8.300	8.100	+
Cali, La Floresta	7.700	8.000	7.900	-
Cali, Santa Helena	8.000	8.200	8.050	+
Cali, Siloé	8.000	8.000	8.000	=
Cartago (Valle del Cauca)	7.600	7.800	7.700	=
Cúcuta, Cenabastos	9.000	9.000	9.000	=
Medellín, Central Mayorista de Antioquia	9.600	9.600	9.600	=

## TENDENCIAS

--- Variación mayor al -20 %	- Variación entre 0 % y -10 %
-- Variación entre -10 % y -20 %	= Variación igual a 0 %

Productos y mercados	Pesos por kilogramo			Tendencia
	Mínimo	Máximo	Medio	
<b>Queso cuajada (continuación)</b>				
Medellín, Plaza Minorista José María Villa	8.400	8.400	8.400	=
Palmira (Valle del Cauca)	7.500	8.000	7.825	-
Pereira, La 41	9.000	9.000	9.000	=
Popayán, Plaza de mercado del barrio Bolívar	7.400	7.800	7.600	-
Tuluá (Valle del Cauca)	7.200	7.400	7.267	=
Villavicencio, CAV	10.000	10.400	10.100	+

<b>Queso doble crema</b>				
Armenia, Mercar	11.500	12.000	11.667	+
Bogotá D. C., Corabastos	10.000	10.800	10.400	-
Bogotá D. C., Paloquemao	10.800	10.800	10.800	-
Bogotá D. C., Plaza España	11.000	11.200	11.067	=
Bogotá D. C., Plaza Las Flores	10.800	11.000	10.967	+
Bucaramanga, Mercados del centro	11.000	12.000	11.750	+
Buenaventura (Valle del Cauca)	10.000	10.600	10.400	+
Cali, Galería Alameda	10.800	12.000	11.267	-
Cali, La Floresta	10.000	11.000	10.333	+
Cali, Santa Helena	10.000	11.000	10.375	+
Cali, Siloé	10.000	11.000	10.333	+
Cúcuta, Cenabastos	11.000	11.000	11.000	+
Florencia (Caquetá)	10.000	10.000	10.000	+
Ibagué, Plaza La 21	10.400	12.000	11.133	+
Medellín, Central Mayorista de Antioquia	10.800	11.520	11.040	+
Palmira (Valle del Cauca)	10.000	11.000	10.250	=
Popayán, Plaza de mercado del barrio Bolívar	9.600	9.800	9.733	-
Tuluá (Valle del Cauca)	11.400	12.000	11.667	=
Villavicencio, CAV	10.400	10.400	10.400	=

+	+++
Variación entre 0 % y 10 %	Variación mayor al 20 %
++	n. d.
Variación entre 10 % y 20 %	No determinado

**Cuadro 7.** Mercados mayoristas. Precios de venta de carnes 2018 (1 al 7 de diciembre)

Productos y mercados	Pesos por kilogramo			
	Mínimo	Máximo	Medio	Tendencia
<b>Alas de pollo con costillar</b>				
Armenia, Mercar	5.200	5.400	5.267	=
Barranquilla, Barranquillita	3.900	4.200	4.025	-
Barranquilla, Granabastos	3.800	3.900	3.850	-
Bogotá D. C., Frigorífico Ble Ltda.	5.000	5.000	5.000	-
Bogotá D. C., Frigorífico Guadalupe	4.000	4.400	4.133	-
Bogotá D. C., Plaza Las Flores	3.400	3.800	3.567	-
Cali, Galería Alameda	4.000	4.600	4.267	+
Cali, Santa Helena	4.200	4.600	4.450	-
Cartagena, Bazurto	4.200	4.300	4.250	+
Florencia (Caquetá)	4.600	4.800	4.700	=
Ibagué, Plaza La 21	4.600	4.800	4.733	=
Montería, Mercado del Sur	3.800	4.200	4.000	=
Neiva, Surabastos	4.200	4.400	4.267	=
Palmira (Valle del Cauca)	4.800	5.000	4.950	=
Santa Marta (Magdalena)	3.900	3.900	3.900	+
Sincelejo, Nuevo Mercado	4.000	4.000	4.000	=
Tuluá (Valle del Cauca)	4.900	5.200	5.033	=
Valledupar, Mercado Nuevo	4.200	4.500	4.333	+
Villavicencio, CAV	4.400	4.600	4.500	+

Productos y mercados	Pesos por kilogramo			
	Mínimo	Máximo	Medio	Tendencia
<b>Alas de pollo sin costillar</b>				
Arauca (Arauca)	5.500	6.000	5.800	n.d.
Armenia, Mercar	5.500	6.000	5.700	-
Bogotá D. C., Corabastos	5.650	5.800	5.725	-
Bogotá D. C., Frigorífico Ble Ltda.	6.400	7.000	6.667	+
Bogotá D. C., Frigorífico Guadalupe	6.000	6.800	6.450	+
Bogotá D. C., Paloquemao	7.000	7.000	7.000	-
Bogotá D. C., Plaza Las Flores	5.500	6.000	5.850	-
Bucaramanga, Frigoríficos	6.400	6.600	6.483	=
Cúcuta, Cenabastos	5.100	5.300	5.167	+
Medellín, Central Mayorista de Antioquia	6.800	7.650	7.117	+
Medellín, Plaza Minorista José María Villa	5.200	5.700	5.475	=

Productos y mercados	Pesos por kilogramo			
	Mínimo	Máximo	Medio	Tendencia
<b>Carne de cerdo, brazo con hueso</b>				
Barranquilla, Barranquillita	10.000	10.000	10.000	+
Bogotá D. C., Frigorífico Ble Ltda.	9.400	9.600	9.483	+
Bogotá D. C., Frigorífico Guadalupe	8.300	8.500	8.433	-
Bogotá D. C., Paloquemao	9.000	10.000	9.533	+
Bogotá D. C., Plaza Las Flores	9.000	10.000	9.500	+
Cartagena, Bazurto	9.300	9.500	9.400	=
Cúcuta, Cenabastos	9.500	11.000	10.167	+
Malambo (Atlántico), Carnes y carnes	11.000	11.000	11.000	+
Montería, Mercado del Sur	9.000	10.000	9.667	+
Sincelejo, Nuevo Mercado	8.000	9.000	8.250	=
Valledupar, Mercado Nuevo	12.000	12.000	12.000	=

Productos y mercados	Pesos por kilogramo			
	Mínimo	Máximo	Medio	Tendencia
<b>Carne de cerdo, brazo sin hueso</b>				
Barranquilla, Barranquillita	11.000	11.100	11.025	-
Bogotá D. C., Frigorífico Ble Ltda.	10.400	10.700	10.517	+
Bogotá D. C., Frigorífico Guadalupe	9.300	9.600	9.450	=
Bogotá D. C., Paloquemao	10.000	10.400	10.200	+
Bogotá D. C., Plaza Las Flores	10.000	11.000	10.467	+
Buenaventura (Valle del Cauca)	14.000	15.000	14.333	-
Cali, Santa Helena	11.700	12.300	12.075	-
Cartagena, Bazurto	12.000	12.300	12.150	+
Ibagué, Plaza La 21	9.500	10.000	9.725	+
Malambo (Atlántico), Carnes y carnes	14.000	14.000	14.000	n.d.
Medellín, Central Mayorista de Antioquia	12.000	12.000	12.000	+
Montería, Mercado del Sur	10.000	13.000	12.000	-
Palmira (Valle del Cauca)	10.000	11.000	10.500	+
Pasto, El Potrerillo	14.000	14.000	14.000	=
Pereira, La 41	11.000	12.000	11.500	-
Popayán, Plaza de mercado del barrio Bolívar	12.000	12.400	12.267	=
Sincelejo, Nuevo Mercado	11.000	12.000	11.500	=
Tuluá (Valle del Cauca)	10.000	11.000	10.667	=
Valledupar, Mercado Nuevo	13.000	13.000	13.000	=
Villavicencio, CAV	11.000	11.000	11.000	=

Productos y mercados	Pesos por kilogramo			
	Mínimo	Máximo	Medio	Tendencia
<b>Carne de cerdo, cabeza de lomo</b>				
Bogotá D. C., Frigorífico Ble Ltda.	10.600	11.000	10.833	+
Bogotá D. C., Frigorífico Guadalupe	9.000	10.000	9.567	+
Bogotá D. C., Paloquemao	10.000	11.000	10.667	+
Bogotá D. C., Plaza Las Flores	10.200	10.600	10.450	-
Cúcuta, Cenabastos	12.000	12.000	12.000	=
Cúcuta, La Nueva Sexta	11.000	12.000	11.750	+
Ibagué, Plaza La 21	9.400	10.000	9.725	+
Villavicencio, CAV	11.000	11.000	11.000	=

Productos y mercados	Pesos por kilogramo			
	Mínimo	Máximo	Medio	Tendencia
<b>Carne de cerdo, costilla</b>				
Barranquilla, Barranquillita	10.000	11.000	10.575	++
Bogotá D. C., Frigorífico Ble Ltda.	11.400	11.800	11.600	+
Bogotá D. C., Frigorífico Guadalupe	10.500	10.800	10.650	-
Bogotá D. C., Paloquemao	10.400	11.000	10.633	+
Bogotá D. C., Plaza Las Flores	10.500	11.500	10.933	-
Buenaventura (Valle del Cauca)	14.000	14.000	14.000	+
Cali, Santa Helena	9.500	10.000	9.675	+
Cartagena, Bazurto	9.300	9.500	9.400	=
Cúcuta, Cenabastos	11.000	12.000	11.667	+
Cúcuta, La Nueva Sexta	10.000	12.000	11.167	-
Florencia (Caquetá)	14.000	14.000	14.000	=
Ibagué, Plaza La 21	10.000	12.000	10.900	-
Malambo (Atlántico), Carnes y carnes	12.600	12.600	12.600	++

**Cuadro 7.** Mercados mayoristas. Precios de venta de carnes (continuación)  
2018 (1 al 7 de diciembre)

Productos y mercados	Pesos por kilogramo			
	Mínimo	Máximo	Medio	Tendencia
<b>Carne de cerdo, costilla (continuación)</b>				
Manizales, Centro Galerías	10.000	12.000	11.000	=
Medellín, Central Mayorista de Antioquia	14.500	15.000	14.833	+
Medellín, Plaza Minorista José María Villa	13.000	14.333	13.691	=
Montería, Mercado del Sur	9.000	10.000	9.667	+
Palmira (Valle del Cauca)	10.000	10.500	10.375	+
Pasto, El Potrerillo	12.000	13.000	12.333	-
Pereira, La 41	13.000	13.000	13.000	=
Popayán, Plaza de mercado del barrio Bolívar	8.600	8.800	8.733	=
Tuluá (Valle del Cauca)	10.500	11.500	11.000	=
Tunja, Complejo de Servicios del Sur	11.000	12.000	11.500	=
Valledupar, Mercado Nuevo	12.000	12.000	12.000	+
Villavicencio, CAV	11.000	11.000	11.000	=
<b>Carne de cerdo en canal</b>				
Bogotá D. C., Frigorífico Guadalupe	6.640	6.800	6.747	-
Ibagué, Plaza La 21	6.840	7.200	7.010	+
Malambo (Atlántico), Carnes y carnes	6.900	6.900	6.900	-
Pereira, La 41	6.500	6.600	6.550	=
Popayán, Plaza de mercado del barrio Bolívar	6.200	6.400	6.267	=
<b>Carne de cerdo, espinazo</b>				
Buenaventura (Valle del Cauca)	10.000	10.000	10.000	+
Cali, Santa Helena	6.000	6.500	6.325	+
Cúcuta, Cenabastos	3.000	4.000	3.667	-
Ibagué, Plaza La 21	3.000	4.000	3.650	-
Manizales, Centro Galerías	7.000	8.000	7.667	=
Medellín, Central Mayorista de Antioquia	5.000	5.500	5.333	+
Medellín, Plaza Minorista José María Villa	5.600	6.200	5.920	=
Montería, Mercado del Sur	9.000	10.000	9.667	+
Neiva, Surabastos	4.000	4.000	4.000	=
Palmira (Valle del Cauca)	7.000	7.000	7.000	+
Pasto, El Potrerillo	6.000	6.000	6.000	=
Pereira, La 41	8.000	8.000	8.000	=
Popayán, Plaza de mercado del barrio Bolívar	7.000	7.000	7.000	+
Tuluá (Valle del Cauca)	6.000	7.000	6.333	=
Tunja, Complejo de Servicios del Sur	7.500	8.000	7.833	-
<b>Carne de cerdo, lomo con hueso</b>				
Barranquilla, Barranquillita	10.000	11.000	10.350	+
Cartagena, Bazurto	9.300	9.500	9.400	=
Cúcuta, Cenabastos	12.000	12.000	12.000	=
<b>Carne de cerdo, lomo con hueso (continuación)</b>				
Cúcuta, La Nueva Sexta	12.000	13.000	12.333	+
Malambo (Atlántico), Carnes y carnes	13.000	13.000	13.000	+++
Montería, Mercado del Sur	9.500	10.000	9.667	+
Sincelejo, Nuevo Mercado	8.000	9.000	8.250	=
Valledupar, Mercado Nuevo	10.000	10.000	10.000	=
<b>Carne de cerdo, lomo sin hueso</b>				
Barranquilla, Barranquillita	13.900	14.000	13.975	++
Bogotá D. C., Frigorífico Ble Ltda.	13.000	13.500	13.417	-
Bogotá D. C., Frigorífico Guadalupe	13.500	14.000	13.833	+
Bogotá D. C., Paloquemao	12.600	13.000	12.800	-
Bogotá D. C., Plaza Las Flores	13.000	13.500	13.233	+
Buenaventura (Valle del Cauca)	16.000	16.000	16.000	=
Cali, Santa Helena	13.800	14.500	14.250	-
Cartagena, Bazurto	12.000	12.300	12.150	+
Cúcuta, Cenabastos	12.000	14.000	13.000	=
Cúcuta, La Nueva Sexta	13.000	14.000	13.333	+
Florencia (Caquetá)	14.000	14.000	14.000	=
Ibagué, Plaza La 21	12.800	14.000	13.400	-
Malambo (Atlántico), Carnes y carnes	15.000	15.000	15.000	++
Manizales, Centro Galerías	12.000	14.000	12.833	=
Medellín, Central Mayorista de Antioquia	15.000	16.000	15.667	+
Medellín, Plaza Minorista José María Villa	13.200	17.052	14.838	=
Montería, Mercado del Sur	12.000	12.500	12.167	+
Neiva, Surabastos	11.000	11.600	11.400	+
Palmira (Valle del Cauca)	13.000	14.000	13.500	=
Pasto, El Potrerillo	15.000	15.000	15.000	=
Pereira, La 41	15.000	15.000	15.000	=
Popayán, Plaza de mercado del barrio Bolívar	15.000	15.600	15.400	=
Sincelejo, Nuevo Mercado	12.000	13.000	12.500	=
Tuluá (Valle del Cauca)	13.600	15.000	14.200	=
Tunja, Complejo de Servicios del Sur	12.000	12.000	12.000	=
Valledupar, Mercado Nuevo	15.000	15.000	15.000	=
<b>Carne de cerdo, pernil con hueso</b>				
Barranquilla, Barranquillita	10.000	11.000	10.600	+
Bogotá D. C., Frigorífico Ble Ltda.	10.000	10.500	10.083	+
Bogotá D. C., Frigorífico Guadalupe	8.400	8.600	8.500	+
Bogotá D. C., Plaza Las Flores	10.000	11.000	10.433	+
Cartagena, Bazurto	9.300	9.500	9.400	=
Cúcuta, Cenabastos	9.500	11.000	10.167	+
Cúcuta, La Nueva Sexta	10.000	11.500	10.833	++
Ibagué, Plaza La 21	10.000	10.000	10.000	=

**Cuadro 7.** Mercados mayoristas. Precios de venta de carnes (continuación)  
2018 (1 al 7 de diciembre)

Productos y mercados	Pesos por kilogramo			
	Mínimo	Máximo	Medio	Tendencia
<b>Carne de cerdo, pernil con hueso (continuación)</b>				
Malambo (Atlántico), Carnes y carnes	12.000	12.000	12.000	n.d.
Montería, Mercado del Sur	9.000	11.000	10.000	+
Sincelejo, Nuevo Mercado	9.000	9.000	9.000	=
Valledupar, Mercado Nuevo	11.000	11.000	11.000	=
Villavicencio, CAV	11.000	11.000	11.000	+
<b>Carne de cerdo, pernil sin hueso</b>				
Bogotá D. C., Frigorífico Ble Ltda.	11.000	11.400	11.100	+
Bogotá D. C., Frigorífico Guadalupe	9.000	9.500	9.417	-
Bogotá D. C., Plaza Las Flores	11.000	12.000	11.333	+
Buenaventura (Valle del Cauca)	14.000	15.000	14.333	-
Cali, Santa Helena	12.000	12.500	12.250	-
Cartagena, Bazaruto	12.000	12.300	12.150	+
Cúcuta, Cenabastos	10.000	12.000	11.333	-
Cúcuta, La Nueva Sexta	11.000	12.000	11.667	+
Ibagué, Plaza La 21	10.900	11.000	10.975	=
Malambo (Atlántico), Carnes y carnes	14.000	14.000	14.000	+
Manizales, Centro Galerías	10.000	12.000	11.000	=
Medellín, Central Mayorista de Antioquia	13.000	13.500	13.300	+
Medellín, Plaza Minorista José María Villa	12.152	15.304	13.364	=
Montería, Mercado del Sur	11.000	14.000	12.333	+
Palmira (Valle del Cauca)	12.000	12.500	12.125	+
Pasto, El Potrerillo	15.000	15.000	15.000	=
Pereira, La 41	13.000	13.000	13.000	=
Popayán, Plaza de mercado del barrio Bolívar	12.000	12.500	12.300	-
Sincelejo, Nuevo Mercado	12.000	12.000	12.000	=
Tuluá (Valle del Cauca)	11.600	12.000	11.867	=
Tunja, Complejo de Servicios del Sur	11.000	12.000	11.667	-
Villavicencio, CAV	12.000	12.000	12.000	+
<b>Carne de cerdo, tocineta plancha</b>				
Manizales, Centro Galerías	10.000	12.000	11.333	=
<b>Carne de cerdo, tocino barriga (continuación)</b>				
Neiva, Surabastos	6.000	6.000	6.000	=
Palmira (Valle del Cauca)	10.000	10.500	10.125	=
Pasto, El Potrerillo	6.000	6.000	6.000	=
Pereira, La 41	12.000	12.000	12.000	+
Popayán, Plaza de mercado del barrio Bolívar	5.000	5.400	5.200	+
Tunja, Complejo de Servicios del Sur	7.000	7.500	7.250	-
<b>Carne de cerdo, tocino papada</b>				
Bogotá D. C., Frigorífico Ble Ltda.	6.900	7.000	6.983	+
Bogotá D. C., Frigorífico Guadalupe	6.000	6.000	6.000	=
Bogotá D. C., Plaza Las Flores	7.000	8.400	7.750	-
Buenaventura (Valle del Cauca)	8.000	8.000	8.000	=
Cali, Santa Helena	6.400	7.000	6.600	+
Cúcuta, Cenabastos	7.000	8.000	7.667	-
Cúcuta, La Nueva Sexta	8.000	8.000	8.000	++
Ibagué, Plaza La 21	6.200	7.000	6.775	+
Manizales, Centro Galerías	7.000	8.000	7.667	=
Medellín, Central Mayorista de Antioquia	7.800	8.500	8.100	+
Medellín, Plaza Minorista José María Villa	7.800	8.400	7.960	=
Pereira, La 41	10.000	10.000	10.000	=
Tuluá (Valle del Cauca)	8.000	8.200	8.100	=
<b>Carne de res, bola de brazo</b>				
Barranquilla, Barranquillita	13.000	14.000	13.400	-
Barranquilla, Granabastos	15.900	16.000	15.975	=
Bogotá D. C., Paloquemao	13.000	14.000	13.667	-
Bucaramanga, Frigoríficos	16.500	17.800	17.150	=
Buenaventura (Valle del Cauca)	16.000	17.000	16.467	+
Cali, Santa Helena	15.300	16.000	15.575	+
Cartagena, Bazaruto	14.600	14.800	14.750	+
Cúcuta, Cenabastos	12.500	13.000	12.667	-
Cúcuta, La Nueva Sexta	12.500	13.000	12.833	-
Malambo (Atlántico), Carnes y carnes	15.000	15.000	15.000	-
Manizales, Centro Galerías	12.000	15.000	13.333	=
Medellín, Central Mayorista de Antioquia	16.000	17.700	16.900	+
Montería, Mercado del Sur	14.000	14.000	14.000	+
Palmira (Valle del Cauca)	16.000	17.000	16.500	+
Pasto, El Potrerillo	15.000	15.000	15.000	=
Pereira, La 41	14.000	16.000	15.000	=
Popayán, Plaza de mercado del barrio Bolívar	15.600	15.600	15.600	-
Sincelejo, Nuevo Mercado	15.000	15.000	15.000	=
Tuluá (Valle del Cauca)	16.500	17.000	16.700	=



**Cuadro 7.** Mercados mayoristas. Precios de venta de carnes (continuación)  
2018 (1 al 7 de diciembre)

Productos y mercados	Pesos por kilogramo			
	Mínimo	Máximo	Medio	Tendencia
<b>Carne de res, bola de brazo (continuación)</b>				
Valledupar, Mercado Nuevo	15.000	15.000	15.000	=
<b>Carne de res, bola de pierna</b>				
Barranquilla, Barranquillita	13.000	15.000	14.000	-
Barranquilla, Granabastos	15.900	16.000	15.975	-
Bogotá D. C., Frigorífico Ble Ltda.	14.000	14.300	14.083	-
Bogotá D. C., Frigorífico Guadalupe	14.000	14.200	14.083	-
Bogotá D. C., Paloquemao	14.000	14.000	14.000	-
Bucaramanga, Frigoríficos	17.900	18.600	18.250	=
Buenaventura (Valle del Cauca)	16.000	16.400	16.133	+
Cali, Santa Helena	15.500	16.000	15.700	+
Cartagena, Bazurto	14.600	14.800	14.750	+
Cúcuta, Cenabastos	12.500	13.500	13.000	+
Cúcuta, La Nueva Sexta	14.000	14.000	14.000	=
Florencia (Caquetá)	15.000	15.000	15.000	=
Ibagué, Plaza La 21	14.000	16.900	14.925	-
Malambo (Atlántico), Carnes y carnes	17.500	17.500	17.500	-
Manizales, Centro Galerías	13.500	15.000	14.500	=
Medellín, Central Mayorista de Antioquia	18.000	19.500	18.833	-
Medellín, Plaza Minorista José María Villa	16.954	19.550	18.126	=
Montería, Mercado del Sur	14.500	14.600	14.567	+
Neiva, Surabastos	13.600	14.000	13.867	-
Palmira (Valle del Cauca)	16.000	17.000	16.750	+
Pasto, El Potrerillo	15.000	15.000	15.000	=
Pereira, La 41	16.000	16.000	16.000	=
Popayán, Plaza de mercado del barrio Bolívar	15.600	15.600	15.600	-
Sincelejo, Nuevo Mercado	15.000	15.000	15.000	=
Tuluá (Valle del Cauca)	16.500	17.000	16.700	=
Valledupar, Mercado Nuevo	15.000	15.000	15.000	=
Villavicencio, CAV	15.000	15.000	15.000	=
<b>Carne de res, bota (continuación)</b>				
Medellín, Plaza Minorista José María Villa	16.464	19.800	18.116	=
Montería, Mercado del Sur	14.000	14.500	14.167	++
Sincelejo, Nuevo Mercado	15.000	15.000	15.000	=
Valledupar, Mercado Nuevo	15.000	15.000	15.000	=
Villavicencio, CAV	15.000	15.000	15.000	=
<b>Carne de res, cadera</b>				
Barranquilla, Barranquillita	14.800	15.000	14.950	-
Barranquilla, Granabastos	15.900	16.600	16.300	=
Bogotá D. C., Frigorífico Ble Ltda.	14.000	14.300	14.083	-
Bogotá D. C., Frigorífico Guadalupe	14.000	14.200	14.083	-
Bogotá D. C., Paloquemao	14.000	14.000	14.000	-
Bucaramanga, Frigoríficos	19.500	19.600	19.550	=
Buenaventura (Valle del Cauca)	16.000	17.400	16.800	+
Cali, Santa Helena	14.500	15.200	14.725	+
Cartagena, Bazurto	14.600	14.800	14.750	+
Cúcuta, Cenabastos	13.000	13.500	13.167	+
Ibagué, Plaza La 21	14.400	16.900	15.550	+
Malambo (Atlántico), Carnes y carnes	17.500	17.500	17.500	-
Manizales, Centro Galerías	13.500	15.000	14.500	=
Medellín, Central Mayorista de Antioquia	18.000	19.500	18.833	-
Medellín, Plaza Minorista José María Villa	16.954	20.800	18.564	=
Montería, Mercado del Sur	14.000	15.000	14.333	+
Palmira (Valle del Cauca)	15.800	17.000	16.450	-
Pasto, El Potrerillo	15.000	15.000	15.000	=
Pereira, La 41	16.000	16.000	16.000	=
Popayán, Plaza de mercado del barrio Bolívar	15.000	15.400	15.200	-
Sincelejo, Nuevo Mercado	15.000	15.000	15.000	=
Tuluá (Valle del Cauca)	16.000	17.000	16.500	=
Valledupar, Mercado Nuevo	15.000	15.000	15.000	=
Villavicencio, CAV	15.000	15.000	15.000	=
<b>Carne de res, centro de pierna</b>				
Barranquilla, Barranquillita	13.000	14.000	13.250	+
Barranquilla, Granabastos	15.900	16.600	16.350	+
Bogotá D. C., Frigorífico Ble Ltda.	14.000	14.300	14.083	-
Bogotá D. C., Frigorífico Guadalupe	14.000	14.200	14.083	-
Bogotá D. C., Paloquemao	14.000	14.000	14.000	-
Bucaramanga, Frigoríficos	18.000	18.900	18.450	=
Cartagena, Bazurto	14.600	14.800	14.750	+
Cúcuta, Cenabastos	13.000	14.000	13.333	+
Cúcuta, La Nueva Sexta	12.500	14.000	13.500	-
Ibagué, Plaza La 21	14.800	16.900	15.425	=

**Cuadro 7.** Mercados mayoristas. Precios de venta de carnes (continuación)  
2018 (1 al 7 de diciembre)

Productos y mercados	Pesos por kilogramo			
	Mínimo	Máximo	Medio	Tendencia
<b>Carne de res, centro de pierna (continuación)</b>				
Malambo (Atlántico), Carnes y carnes	15.500	15.500	15.500	+
Manizales, Centro Galerías	14.500	16.000	15.500	=
Medellín, Central Mayorista de Antioquia	18.000	19.500	18.833	-
Medellín, Plaza Minorista José María Villa	16.954	21.400	18.714	=
Montería, Mercado del Sur	14.600	15.000	14.733	+
Pereira, La 41	16.000	16.000	16.000	=
Sincelejo, Nuevo Mercado	15.000	15.000	15.000	=
Valledupar, Mercado Nuevo	15.000	15.000	15.000	=
Villavicencio, CAV	15.000	15.000	15.000	=
<b>Carne de res, chatas</b>				
Barranquilla, Barranquillita	16.000	16.000	16.000	-
Barranquilla, Granabastos	16.400	16.800	16.575	-
Bogotá D. C., Frigorífico Ble Ltda.	19.000	20.000	19.450	++
Bogotá D. C., Frigorífico Guadalupe	17.500	17.800	17.617	+
Bogotá D. C., Paloquemao	17.000	18.000	17.333	-
Bucaramanga, Frigoríficos	27.700	28.000	27.850	-
Cali, Santa Helena	14.600	15.000	14.725	+
Cartagena, Bazarro	14.600	14.800	14.750	+
Cúcuta, Cenabastos	15.000	16.000	15.667	-
Cúcuta, La Nueva Sexta	16.500	17.000	16.833	=
Ibagué, Plaza La 21	17.000	18.900	17.475	=
Malambo (Atlántico), Carnes y carnes	21.500	21.500	21.500	+
Medellín, Central Mayorista de Antioquia	23.500	25.000	24.467	+
Medellín, Plaza Minorista José María Villa	22.900	28.000	25.600	=
Montería, Mercado del Sur	15.000	15.500	15.333	+
Palmira (Valle del Cauca)	18.000	19.000	18.375	-
Pasto, El Potrerillo	15.000	15.000	15.000	+
Pereira, La 41	19.000	19.000	19.000	=
Popayán, Plaza de mercado del barrio Bolívar	16.000	16.200	16.067	-
Sincelejo, Nuevo Mercado	15.000	15.000	15.000	=
Tuluá (Valle del Cauca)	19.000	19.500	19.167	=
Valledupar, Mercado Nuevo	16.000	16.000	16.000	=
Villavicencio, CAV	16.000	16.000	16.000	=
<b>Carne de res, cogote</b>				
Bogotá D. C., Frigorífico Ble Ltda.	11.400	12.000	11.683	+
Bogotá D. C., Frigorífico Guadalupe	10.500	11.000	10.750	-
Bogotá D. C., Paloquemao	11.000	12.000	11.667	-
Bucaramanga, Frigoríficos	14.800	14.950	14.875	=
Ibagué, Plaza La 21	6.500	7.900	7.100	=
Manizales, Centro Galerías	10.000	12.000	11.000	=
Montería, Mercado del Sur	10.000	12.000	11.333	-

Productos y mercados	Pesos por kilogramo			
	Mínimo	Máximo	Medio	Tendencia
<b>Carne de res, cogote (continuación)</b>				
Pereira, La 41	11.000	12.000	11.500	=
<b>Carne de res, costilla</b>				
Barranquilla, Barranquillita	7.800	8.000	7.950	+
Bogotá D. C., Frigorífico Ble Ltda.	9.500	10.500	9.833	-
Bogotá D. C., Frigorífico Guadalupe	10.000	11.000	10.667	-
Bogotá D. C., Paloquemao	11.000	12.000	11.667	-
Bucaramanga, Frigoríficos	17.200	17.800	17.500	=
Buenaventura (Valle del Cauca)	10.000	10.000	10.000	+
Cali, Santa Helena	7.000	7.400	7.225	=
Cartagena, Bazarro	6.400	6.600	6.500	=
Cúcuta, Cenabastos	8.500	9.000	8.833	=
Cúcuta, La Nueva Sexta	9.000	9.500	9.167	=
Ibagué, Plaza La 21	7.900	8.400	8.050	-
Malambo (Atlántico), Carnes y carnes	8.000	8.000	8.000	-
Manizales, Centro Galerías	6.000	8.000	6.667	=
Medellín, Central Mayorista de Antioquia	10.000	11.700	10.900	=
Medellín, Plaza Minorista José María Villa	7.000	8.590	7.873	+
Montería, Mercado del Sur	6.000	6.000	6.000	=
Pasto, El Potrerillo	12.000	12.000	12.000	+
Pereira, La 41	6.000	7.000	6.500	=
Popayán, Plaza de mercado del barrio Bolívar	8.000	8.200	8.067	-
Valledupar, Mercado Nuevo	9.000	10.000	9.333	=
Villavicencio, CAV	9.000	10.000	9.750	=
<b>Carne de res en canal</b>				
Arauca (Arauca)	10.000	12.000	11.000	+
Ibagué, Plaza La 21	8.640	8.800	8.740	-
Malambo (Atlántico), Carnes y carnes	8.600	8.600	8.600	-
Montería, Mercado del Sur	7.800	7.800	7.800	=
Popayán, Plaza de mercado del barrio Bolívar	8.400	8.600	8.467	-
<b>Carne de res, falda</b>				
Barranquilla, Barranquillita	11.000	12.000	11.250	-
Barranquilla, Granabastos	10.900	13.000	11.925	-
Bogotá D. C., Frigorífico Ble Ltda.	11.500	12.000	11.583	+
Bogotá D. C., Frigorífico Guadalupe	11.200	11.500	11.333	-
Bogotá D. C., Paloquemao	12.000	13.000	12.333	-
Buenaventura (Valle del Cauca)	14.000	14.000	14.000	+
Cali, Santa Helena	7.600	8.200	7.800	+
Cartagena, Bazarro	11.600	11.800	11.750	=
Cúcuta, Cenabastos	11.500	12.000	11.833	=
Cúcuta, La Nueva Sexta	12.000	12.500	12.167	-
Ibagué, Plaza La 21	12.000	12.900	12.325	+

**Cuadro 7.** Mercados mayoristas. Precios de venta de carnes (continuación)  
2018 (1 al 7 de diciembre)

Productos y mercados	Pesos por kilogramo				Tendencia	Productos y mercados	Pesos por kilogramo				Tendencia
	Mínimo	Máximo	Medio				Mínimo	Máximo	Medio		
<b>Carne de res, falda (continuación)</b>						<b>Carne de res, lomo fino (continuación)</b>					
Malambo (Atlántico), Carnes y carnes	14.000	14.000	14.000		-	Popayán, Plaza de mercado del barrio Bolívar	19.800	20.000	19.933		-
Manizales, Centro Galerías	9.000	10.000	9.333		=	Sincelejo, Nuevo Mercado	16.000	16.000	16.000		=
Medellín, Central Mayorista de Antioquia	16.700	18.000	17.233		-	Tuluá (Valle del Cauca)	27.000	29.000	28.000		=
Medellín, Plaza Minorista José María Villa	16.170	17.200	16.730		=	Valledupar, Mercado Nuevo	18.000	18.000	18.000		=
Montería, Mercado del Sur	10.000	12.500	10.833		+	Villavicencio, CAV	18.000	19.000	18.250		=
Palmira (Valle del Cauca)	9.600	10.000	9.900		+	<b>Carne de res molida, murillo</b>					
Pasto, El Potrerillo	12.000	13.000	12.250		-	Bogotá D. C., Frigorífico Ble Ltda.	10.000	10.500	10.167		+
Pereira, La 41	11.000	12.000	11.500		=	Bogotá D. C., Frigorífico Guadalupe	9.700	9.900	9.817		-
Popayán, Plaza de mercado del barrio Bolívar	10.000	10.000	10.000		=	Bogotá D. C., Paloquemao	11.000	12.000	11.333		=
Tuluá (Valle del Cauca)	9.000	10.000	9.333		=	Bucaramanga, Frigoríficos	12.400	13.000	12.700		=
<b>Carne de res, lomo de brazo</b>						Cúcuta, Cenabastos	11.000	11.500	11.167		=
Cúcuta, Cenabastos	12.000	13.000	12.333		+	Cúcuta, La Nueva Sexta	11.000	12.000	11.333		+
Cúcuta, La Nueva Sexta	12.000	12.500	12.167		-	Florencia (Caquetá)	10.000	10.000	10.000		=
Montería, Mercado del Sur	13.000	14.000	13.333		-	Ibagué, Plaza La 21	9.400	11.000	10.100		-
Pasto, El Potrerillo	14.000	15.000	14.750		=	Neiva, Surabastos	9.600	10.000	9.733		+
Pereira, La 41	14.000	15.000	14.500		=	Villavicencio, CAV	10.000	10.000	10.000		=
Popayán, Plaza de mercado del barrio Bolívar	15.600	15.600	15.600		-	<b>Carne de res, morrillo</b>					
Sincelejo, Nuevo Mercado	11.000	11.000	11.000		=	Bogotá D. C., Frigorífico Ble Ltda.	11.500	12.000	11.583		+
Valledupar, Mercado Nuevo	15.000	15.000	15.000		=	Bogotá D. C., Frigorífico Guadalupe	11.000	11.000	11.000		-
<b>Carne de res, lomo fino</b>						Bogotá D. C., Paloquemao	13.000	13.000	13.000		-
Barranquilla, Barranquillita	19.000	20.000	19.500		-	Bucaramanga, Frigoríficos	11.550	12.700	12.125		=
Barranquilla, Granabastos	19.300	20.000	19.825		+	Buenaventura (Valle del Cauca)	12.500	13.000	12.833		-
Bogotá D. C., Frigorífico Ble Ltda.	23.000	25.000	24.333		+	Cali, Santa Helena	12.000	12.500	12.250		+
Bogotá D. C., Frigorífico Guadalupe	22.500	24.000	23.167		+	Cúcuta, Cenabastos	11.500	13.000	12.167		+
Bogotá D. C., Paloquemao	24.000	26.000	24.667		-	Cúcuta, La Nueva Sexta	12.000	12.500	12.167		-
Bucaramanga, Frigoríficos	38.900	39.000	38.950		-	Florencia (Caquetá)	12.000	12.000	12.000		=
Buenaventura (Valle del Cauca)	21.000	21.400	21.133		+	Ibagué, Plaza La 21	11.000	12.000	11.450		+
Cartagena, Bazurto	19.000	20.000	19.667		=	Malambo (Atlántico), Carnes y carnes	13.800	13.800	13.800		-
Cúcuta, Cenabastos	14.000	17.000	16.000		-	Medellín, Central Mayorista de Antioquia	15.000	16.000	15.500		+
Cúcuta, La Nueva Sexta	17.000	17.000	17.000		=	Montería, Mercado del Sur	12.000	12.000	12.000		=
Ibagué, Plaza La 21	20.000	22.000	21.000		+	Palmira (Valle del Cauca)	13.000	14.000	13.625		=
Malambo (Atlántico), Carnes y carnes	29.000	29.000	29.000		+++	Pasto, El Potrerillo	12.000	12.000	12.000		=
Manizales, Centro Galerías	15.000	17.000	16.000		=	Pereira, La 41	14.000	14.000	14.000		=
Medellín, Central Mayorista de Antioquia	34.000	36.780	35.260		+	Popayán, Plaza de mercado del barrio Bolívar	13.000	13.000	13.000		-
Medellín, Plaza Minorista José María Villa	29.500	37.900	32.568		=	Tuluá (Valle del Cauca)	13.000	13.200	13.067		=
Montería, Mercado del Sur	22.000	22.000	22.000		+	Villavicencio, CAV	10.000	10.000	10.000		=
Palmira (Valle del Cauca)	18.000	19.500	18.625		-	<b>Carne de res, muchacho</b>					
Pasto, El Potrerillo	16.000	16.000	16.000		-	Barranquilla, Barranquillita	13.900	14.000	13.975		-
Pereira, La 41	19.000	19.000	19.000		=	Barranquilla, Granabastos	15.800	16.600	16.175		+
						Bucaramanga, Frigoríficos	21.000	21.200	21.100		+
						Buenaventura (Valle del Cauca)	16.000	16.400	16.133		+
						Cali, Santa Helena	14.300	14.800	14.450		+
						Cartagena, Bazurto	14.600	14.800	14.750		+

**Cuadro 7.** Mercados mayoristas. Precios de venta de carnes (continuación)  
2018 (1 al 7 de diciembre)

Productos y mercados	Pesos por kilogramo			
	Mínimo	Máximo	Medio	Tendencia
<b>Carne de res, muchacho (continuación)</b>				
Cúcuta, Cenabastos	12.500	13.000	12.833	=
Cúcuta, La Nueva Sexta	14.000	14.000	14.000	=
Ibagué, Plaza La 21	14.400	15.900	15.050	-
Malambo (Atlántico), Carnes y carnes	17.500	17.500	17.500	=
Manizales, Centro Galerías	14.000	16.000	15.000	=
Medellín, Central Mayorista de Antioquia	18.600	19.500	19.033	+
Medellín, Plaza Minorista José María Villa	16.464	19.800	17.941	=
Montería, Mercado del Sur	14.000	15.000	14.667	-
Palmira (Valle del Cauca)	15.800	16.000	15.950	+
Pasto, El Potrerillo	15.000	15.000	15.000	=
Pereira, La 41	16.000	16.000	16.000	=
Popayán, Plaza de mercado del barrio Bolívar	15.800	16.000	15.933	-
Sincelejo, Nuevo Mercado	15.000	15.000	15.000	=
Tuluá (Valle del Cauca)	15.500	16.000	15.700	=
Valledupar, Mercado Nuevo	15.000	15.000	15.000	=
Villavicencio, CAV	15.000	15.000	15.000	=
<b>Carne de res, murillo</b>				
Bogotá D. C., Frigorífico Ble Ltda.	10.000	10.500	10.167	+
Bogotá D. C., Frigorífico Guadalupe	9.700	9.900	9.817	-
Bogotá D. C., Paloquemao	11.000	12.000	11.500	+
Bucaramanga, Frigoríficos	12.400	13.000	12.700	=
Cúcuta, Cenabastos	11.000	11.500	11.167	=
Cúcuta, La Nueva Sexta	11.000	12.000	11.667	+
Ibagué, Plaza La 21	10.000	11.000	10.400	-
Manizales, Centro Galerías	9.000	12.000	11.000	=
Medellín, Central Mayorista de Antioquia	14.200	15.000	14.500	+
Montería, Mercado del Sur	10.000	10.000	10.000	=
Neiva, Surabastos	9.000	9.000	9.000	=
Villavicencio, CAV	10.000	10.000	10.000	=
<b>Carne de res, paletero</b>				
Bogotá D. C., Paloquemao	12.000	14.000	13.000	-
Cúcuta, Cenabastos	12.000	12.500	12.167	+
Cúcuta, La Nueva Sexta	12.000	12.500	12.167	-
Ibagué, Plaza La 21	11.900	13.000	12.475	+
Malambo (Atlántico), Carnes y carnes	11.000	11.000	11.000	-
Manizales, Centro Galerías	12.000	13.000	12.333	=
Medellín, Central Mayorista de Antioquia	17.700	18.000	17.900	+
Montería, Mercado del Sur	14.000	14.000	14.000	=
Pereira, La 41	14.000	15.000	14.500	=
Sincelejo, Nuevo Mercado	13.000	13.000	13.000	=
Valledupar, Mercado Nuevo	13.000	13.000	13.000	=
<b>Carne de res, pecho</b>				
Bogotá D. C., Frigorífico Ble Ltda.	12.400	13.000	12.767	+
Bogotá D. C., Frigorífico Guadalupe	12.200	12.500	12.367	=
Bogotá D. C., Paloquemao	12.000	13.000	12.500	-
Bucaramanga, Frigoríficos	13.300	13.400	13.350	=
Buenaventura (Valle del Cauca)	14.000	14.000	14.000	+
Cali, Santa Helena	12.500	13.600	13.275	-
Cúcuta, Cenabastos	11.500	12.500	12.000	+
Cúcuta, La Nueva Sexta	12.000	12.500	12.167	-
Ibagué, Plaza La 21	11.900	13.000	12.475	-
Manizales, Centro Galerías	9.500	12.000	10.833	=
Medellín, Central Mayorista de Antioquia	13.500	14.700	14.133	-
Medellín, Plaza Minorista José María Villa	12.300	14.210	13.515	=
Montería, Mercado del Sur	12.000	12.000	12.000	=
Palmira (Valle del Cauca)	14.000	14.000	14.000	+
Pasto, El Potrerillo	12.000	13.000	12.500	+
Pereira, La 41	13.000	13.000	13.000	+
Popayán, Plaza de mercado del barrio Bolívar	13.200	13.600	13.400	-
Tuluá (Valle del Cauca)	13.000	13.500	13.233	=
Valledupar, Mercado Nuevo	13.000	13.000	13.000	=
<b>Carne de res, punta de anca</b>				
Barranquilla, Barranquillita	15.600	16.000	15.900	-
Barranquilla, Granabastos	16.500	16.800	16.625	+
Bogotá D. C., Frigorífico Ble Ltda.	18.000	19.000	18.450	+
Bogotá D. C., Frigorífico Guadalupe	17.500	18.000	17.783	+
Bogotá D. C., Paloquemao	16.000	16.000	16.000	-
Bucaramanga, Frigoríficos	27.600	27.800	27.700	=
Buenaventura (Valle del Cauca)	17.000	17.000	17.000	+
Cali, Santa Helena	17.800	18.300	17.975	+
Cartagena, Bazaruto	14.600	14.800	14.750	+
Cúcuta, Cenabastos	13.000	16.000	14.333	+
Cúcuta, La Nueva Sexta	16.000	17.000	16.500	-
Ibagué, Plaza La 21	15.000	17.000	16.000	+
Malambo (Atlántico), Carnes y carnes	25.000	25.000	25.000	++
Manizales, Centro Galerías	16.000	17.000	16.333	=
Medellín, Central Mayorista de Antioquia	24.900	29.000	27.200	+
Medellín, Plaza Minorista José María Villa	24.990	30.100	27.898	=
Montería, Mercado del Sur	15.000	17.000	15.667	+
Palmira (Valle del Cauca)	18.000	19.000	18.375	=
Pasto, El Potrerillo	15.000	15.000	15.000	=
Pereira, La 41	17.000	19.000	18.000	=
Popayán, Plaza de mercado del barrio Bolívar	17.000	17.000	17.000	-
Sincelejo, Nuevo Mercado	15.000	15.000	15.000	=
Tuluá (Valle del Cauca)	19.000	19.500	19.250	=

**Cuadro 7.** Mercados mayoristas. Precios de venta de carnes (continuación)  
2018 (1 al 7 de diciembre)

Productos y mercados	Pesos por kilogramo			Tendencia
	Mínimo	Máximo	Medio	
<b>Carne de res, punta de anca (continuación)</b>				
Valledupar, Mercado Nuevo	18.000	18.000	18.000	=
Villavicencio, CAV	15.000	15.000	15.000	=
<b>Carne de res, sobrebarriga</b>				
Barranquilla, Barranquillita	13.000	13.000	13.000	-
Barranquilla, Granabastos	13.000	14.000	13.600	=
Bogotá D. C., Frigorífico Ble Ltda.	12.400	13.000	12.600	+
Bogotá D. C., Frigorífico Guadalupe	12.000	12.500	12.267	-
Bogotá D. C., Paloquemao	12.000	12.500	12.167	-
Bucaramanga, Frigoríficos	16.000	16.500	16.250	=
Buenaventura (Valle del Cauca)	13.000	14.000	13.533	-
Cali, Santa Helena	13.500	14.000	13.700	+
Cartagena, Bazurto	11.600	11.800	11.750	=
Cúcuta, Cenabastos	12.000	13.000	12.333	=
Cúcuta, La Nueva Sexta	13.000	14.000	13.500	+
Florencia (Caquetá)	13.000	13.000	13.000	=
Ibagué, Plaza La 21	11.900	12.400	12.075	-
Malambo (Atlántico), Carnes y carnes	15.000	15.000	15.000	+
Manizales, Centro Galerías	12.000	13.000	12.333	=
Medellín, Central Mayorista de Antioquia	14.200	17.100	15.767	-
Medellín, Plaza Minorista José María Villa	14.210	15.150	14.565	=
Montería, Mercado del Sur	11.000	12.000	11.667	-
Neiva, Surabastos	10.000	10.000	10.000	=
Palmira (Valle del Cauca)	13.600	14.000	13.850	+
Pasto, El Potrerillo	12.000	12.000	12.000	=
Pereira, La 41	14.000	14.000	14.000	=
Popayán, Plaza de mercado del barrio Bolívar	13.200	13.400	13.267	-
Sincedejo, Nuevo Mercado	11.000	11.000	11.000	=
Tuluá (Valle del Cauca)	14.800	15.000	14.933	=
Valledupar, Mercado Nuevo	13.000	13.000	13.000	+
Villavicencio, CAV	12.000	12.000	12.000	=
<b>Menudencias de pollo</b>				
Armenia, Mercar	3.500	5.000	4.033	=
Florencia (Caquetá)	1.800	1.800	1.800	=
Ibagué, Plaza La 21	1.100	1.200	1.133	=
Montería, Mercado del Sur	1.500	1.800	1.667	-
Neiva, Surabastos	1.400	1.400	1.400	-
Pasto, El Potrerillo	1.000	1.000	1.000	=
Popayán, Plaza de mercado del barrio Bolívar	1.100	1.200	1.167	=
Villavicencio, CAV	1.200	1.400	1.300	=

Productos y mercados	Pesos por kilogramo			Tendencia
	Mínimo	Máximo	Medio	
<b>Muslos de pollo con rabadilla</b>				
Medellín, Plaza Minorista José María Villa	4.800	5.000	4.850	=
<b>Muslos de pollo sin rabadilla</b>				
Arauca (Arauca)	5.500	6.000	5.800	n.d.
Bogotá D. C., Corabastos	6.200	7.000	6.467	+
Bogotá D. C., Frigorífico Ble Ltda.	7.200	7.600	7.367	+
Bogotá D. C., Frigorífico Guadalupe	6.000	6.500	6.350	+
Bogotá D. C., Paloquemao	7.000	8.000	7.500	+
Bogotá D. C., Plaza Las Flores	5.000	5.500	5.217	-
Bucaramanga, Frigoríficos	5.850	7.800	6.883	=
Medellín, Central Mayorista de Antioquia	7.300	8.300	7.767	+
<b>Pechuga de pollo</b>				
Arauca (Arauca)	6.500	6.700	6.550	n.d.
Armenia, Mercar	8.200	8.400	8.333	+
Barranquilla, Barranquillita	7.200	7.500	7.350	+
Barranquilla, Granabastos	6.900	7.500	7.200	+
Bogotá D. C., Corabastos	7.050	7.800	7.483	-
Bogotá D. C., Frigorífico Ble Ltda.	9.000	9.000	9.000	+
Bogotá D. C., Frigorífico Guadalupe	8.600	9.000	8.767	+
Bogotá D. C., Paloquemao	9.000	9.000	9.000	-
Bogotá D. C., Plaza Las Flores	7.000	8.000	7.483	-
Bucaramanga, Frigoríficos	8.000	9.150	8.717	=
Buenaventura (Valle del Cauca)	7.600	7.800	7.667	-
Cali, Galería Alameda	7.400	7.600	7.500	-
Cali, Santa Helena	7.200	7.700	7.475	+
Cartagena, Bazurto	7.400	7.500	7.475	-
Cúcuta, Cenabastos	6.685	7.800	7.112	+
Florencia (Caquetá)	7.000	7.000	7.000	-
Ibagué, Plaza La 21	7.600	7.800	7.750	+
Manizales, Centro Galerías	7.000	8.000	7.667	=
Medellín, Central Mayorista de Antioquia	8.500	9.300	8.933	+
Medellín, Plaza Minorista José María Villa	7.000	7.000	7.000	=
Montería, Mercado del Sur	7.000	7.500	7.225	=
Neiva, Surabastos	7.400	7.600	7.533	=
Palmira (Valle del Cauca)	7.800	8.000	7.900	-
Pasto, El Potrerillo	9.600	10.000	9.800	=
Popayán, Plaza de mercado del barrio Bolívar	8.600	8.800	8.733	+
Santa Marta (Magdalena)	7.600	7.600	7.600	+
Sincedejo, Nuevo Mercado	7.400	7.400	7.400	=
Tuluá (Valle del Cauca)	8.800	10.000	9.267	=
Valledupar, Mercado Nuevo	6.500	7.000	6.767	=
Villavicencio, CAV	7.600	7.800	7.675	+



**Cuadro 7.** Mercados mayoristas. Precios de venta de carnes (continuación)  
2018 (1 al 7 de diciembre)

Productos y mercados	Pesos por kilogramo			
	Mínimo	Máximo	Medio	Tendencia
<b>Pierna pernil con rabadilla</b>				
Arauca (Arauca)	4.300	4.500	4.400	n.d.
Armenia, Mercar	5.400	5.800	5.600	-
Barranquilla, Barranquillita	3.800	4.600	4.200	++
Barranquilla, Granabastos	3.200	3.800	3.500	=
Bogotá D. C., Plaza Las Flores	5.000	5.600	5.233	-
Bucaramanga, Frigoríficos	5.000	5.350	5.117	=
Buenaventura (Valle del Cauca)	4.600	5.000	4.733	-
Cali, Galería Alameda	4.600	5.000	4.867	-
Cali, Santa Helena	4.800	5.200	5.050	=
Cartagena, Bazurto	4.000	4.200	4.050	-
Cúcuta, Cenabastos	4.200	4.300	4.260	+
Florencia (Caquetá)	4.800	5.000	4.900	-
Ibagué, Plaza La 21	5.400	5.600	5.550	+
Medellín, Central Mayorista de Antioquia	4.800	5.250	5.017	+
Medellín, Plaza Minorista José María Villa	4.000	4.200	4.050	=
Montería, Mercado del Sur	3.400	3.800	3.600	+
Neiva, Surabastos	4.800	5.400	5.133	+
Palmira (Valle del Cauca)	5.200	5.600	5.400	+
Pasto, El Potrerillo	5.600	6.000	5.800	=
Santa Marta (Magdalena)	3.900	3.900	3.900	++
Sincelejo, Nuevo Mercado	4.000	4.000	4.000	=
Tuluá (Valle del Cauca)	5.300	5.600	5.500	=
Valledupar, Mercado Nuevo	3.200	3.500	3.367	=
Villavicencio, CAV	5.200	5.400	5.350	+

<b>Pierna pernil sin rabadilla</b>				
Bogotá D. C., Corabastos	6.200	7.000	6.533	+
Bogotá D. C., Frigorífico Ble Ltda.	6.800	7.200	7.000	-
Bogotá D. C., Frigorífico Guadalupe	6.500	6.700	6.583	+
Bogotá D. C., Paloquemao	7.000	8.000	7.467	+
Bogotá D. C., Plaza Las Flores	5.800	6.000	5.933	+
Bucaramanga, Frigoríficos	6.500	7.050	6.850	=

<b>Piernas de pollo</b>				
Armenia, Mercar	7.200	7.600	7.333	=
Bogotá D. C., Corabastos	6.300	7.400	6.767	+
Bogotá D. C., Frigorífico Ble Ltda.	8.000	8.800	8.233	-
Bogotá D. C., Frigorífico Guadalupe	6.900	7.500	7.167	+
Bogotá D. C., Paloquemao	7.600	8.000	7.800	+
Bogotá D. C., Plaza Las Flores	5.000	6.400	5.667	-
Bucaramanga, Frigoríficos	6.000	7.900	7.000	=
Cali, Santa Helena	5.200	6.000	5.550	-
Cartagena, Bazurto	7.200	7.500	7.275	+
Cúcuta, Cenabastos	5.584	6.800	6.011	+

Productos y mercados	Pesos por kilogramo			
	Mínimo	Máximo	Medio	Tendencia
<b>Piernas de pollo (continuación)</b>				
Manizales, Centro Galerías	4.500	5.000	4.733	=
Medellín, Central Mayorista de Antioquia	7.300	7.700	7.433	+
Medellín, Plaza Minorista José María Villa	4.800	5.000	4.850	=
Palmira (Valle del Cauca)	6.400	6.600	6.550	=
Popayán, Plaza de mercado del barrio Bolívar	6.000	6.400	6.133	=
Tuluá (Valle del Cauca)	6.400	6.800	6.667	=
Valledupar, Mercado Nuevo	5.200	5.500	5.333	=

<b>Pollo entero congelado sin vísceras</b>				
Arauca (Arauca)	6.300	6.500	6.400	n.d.
Barranquilla, Barranquillita	4.400	5.000	4.625	++
Barranquilla, Granabastos	4.000	4.500	4.250	=
Bucaramanga, Frigoríficos	6.300	6.400	6.350	+
Cali, Galería Alameda	5.800	6.200	6.067	-
Cali, Santa Helena	5.600	6.000	5.800	-
Cartagena, Bazurto	4.400	4.500	4.475	=
Medellín, Central Mayorista de Antioquia	6.200	6.500	6.400	+
Montería, Mercado del Sur	4.400	4.600	4.533	+
Popayán, Plaza de mercado del barrio Bolívar	6.600	6.800	6.733	+
Santa Marta (Magdalena)	4.600	5.000	4.800	++
Valledupar, Mercado Nuevo	4.300	4.400	4.333	=

<b>Pollo entero fresco con vísceras</b>				
Ibagué, Plaza La 21	5.200	5.600	5.500	+

<b>Pollo entero fresco sin vísceras</b>				
Armenia, Mercar	6.000	6.400	6.267	-
Bogotá D. C., Corabastos	6.000	7.600	6.683	+
Bogotá D. C., Frigorífico Ble Ltda.	6.000	6.400	6.217	n.d.
Bogotá D. C., Frigorífico Guadalupe	6.000	6.300	6.217	+
Bogotá D. C., Paloquemao	6.600	7.000	6.867	+
Bogotá D. C., Plaza Las Flores	5.600	6.400	6.133	+
Bucaramanga, Frigoríficos	6.300	6.400	6.350	-
Cúcuta, Cenabastos	5.165	5.600	5.338	-
Ibagué, Plaza La 21	5.600	6.000	5.800	-
Palmira (Valle del Cauca)	6.000	6.400	6.250	+
Pasto, El Potrerillo	5.200	5.600	5.400	=
Sincelejo, Nuevo Mercado	5.400	5.400	5.400	=
Tuluá (Valle del Cauca)	6.800	7.200	7.000	=
Villavicencio, CAV	5.600	5.800	5.725	+

**Cuadro 7.** Mercados mayoristas. Precios de venta de carnes (conclusión)  
2018 (1 al 7 de diciembre)

Productos y mercados	Pesos por kilogramo			Tendencia
	Mínimo	Máximo	Medio	
<b>Rabadillas de pollo</b>				
Armenia, Mercar	2.100	2.300	2.200	=
Bucaramanga, Frigoríficos	2.450	2.850	2.650	=

**TENDENCIAS**

---	-
Variación mayor al -20 %	Variación entre 0 % y -10 %
--	=
Variación entre -10 % y -20 %	Variación igual a 0 %

Productos y mercados	Pesos por kilogramo			Tendencia
	Mínimo	Máximo	Medio	
<b>Rabadillas de pollo (continuación)</b>				
Manizales, Centro Galerías	1.700	2.000	1.850	=

+	+++
Variación entre 0 % y 10 %	Variación mayor al 20 %
++	n. d.
Variación entre 10 % y 20 %	No determinado

**Cuadro 8.** Mercados mayoristas. Precios de venta de pescados 2018 (1 al 7 de diciembre)

Productos y mercados	Pesos por kilogramo			
	Mínimo	Máximo	Medio	Tendencia
<b>Almejas con concha</b>				
Cali, Galería Alameda	7.000	9.000	7.833	+
Cali, Santa Helena	7.500	8.000	7.700	+
Medellín, Central Mayorista de Antioquia	7.400	7.900	7.567	=
<b>Almejas sin concha</b>				
Cali, Galería Alameda	14.000	16.400	15.467	+
Cali, Santa Helena	12.000	13.200	12.567	+
Medellín, Central Mayorista de Antioquia	17.000	18.000	17.333	=
Palmira (Valle del Cauca)	13.000	15.000	13.875	=
<b>Bagre rayado en postas congelado</b>				
Armenia, Mercar	24.000	24.000	24.000	=
Bogotá D. C., Paloquemao	20.000	22.000	20.667	n.d.
Manizales, Centro Galerías	22.000	24.000	23.000	=
Medellín, Central Mayorista de Antioquia	19.000	21.000	20.000	++
Tunja, Complejo de Servicios del Sur	18.000	18.000	18.000	+
Villavicencio, CAV	16.000	17.000	16.250	=
<b>Bagre rayado entero congelado</b>				
Bogotá D. C., Plaza Las Flores	11.200	12.000	11.733	-
Cali, Galería Alameda	20.000	24.000	21.667	+
Cali, Santa Helena	14.800	15.500	15.267	-
Palmira (Valle del Cauca)	16.000	17.000	16.250	-
Pereira, Mercasa	20.500	21.000	20.750	=
Popayán, Plaza de mercado del barrio Bolívar	17.000	17.800	17.533	+
Santa Marta (Magdalena)	15.000	15.000	15.000	=
<b>Bagre rayado entero fresco</b>				
Arauca (Arauca)	7.000	7.000	7.000	-
Bogotá D. C., Plaza Las Flores	9.200	10.400	9.867	-
Bucaramanga, Centroabastos	12.800	14.400	13.700	+
Cúcuta, La Nueva Sexta	10.000	12.000	10.833	+
Florencia (Caquetá)	15.000	16.000	15.500	=
Ibagué, Plaza La 21	12.800	13.600	13.333	=
Montería, Mercado del Sur	9.000	9.000	9.000	-
Santa Marta (Magdalena)	15.000	15.000	15.000	=
Valledupar, Mercado Nuevo	10.000	10.000	10.000	-
Villavicencio, CAV	12.600	13.000	12.900	+
<b>Basa, filete congelado importado</b>				
Bogotá D. C., Corabastos	9.200	10.000	9.475	-
Bogotá D. C., Paloquemao	10.500	11.000	10.667	n.d.
Bogotá D. C., Plaza Las Flores	9.200	9.500	9.300	-
Bucaramanga, Centroabastos	9.000	9.500	9.250	++

Productos y mercados	Pesos por kilogramo			
	Mínimo	Máximo	Medio	Tendencia
<b>Basa, filete congelado importado (continuación)</b>				
Cali, Santa Helena	9.300	9.500	9.400	=
Cúcuta, La Nueva Sexta	8.500	8.500	8.500	=
Medellín, Central Mayorista de Antioquia	9.000	10.000	9.500	=
Palmira (Valle del Cauca)	9.500	11.000	9.875	+
<b>Blanquillo entero fresco</b>				
Bucaramanga, Centroabastos	10.400	10.400	10.400	=
Montería, Mercado del Sur	7.000	8.000	7.333	-
Valledupar, Mercado Nuevo	8.000	9.000	8.333	-
<b>Bocachico criollo fresco</b>				
Arauca (Arauca)	5.000	5.000	5.000	-
Cúcuta, La Nueva Sexta	7.000	8.000	7.583	++
Santa Marta (Magdalena)	10.000	10.000	10.000	-
Valledupar, Mercado Nuevo	12.000	12.000	12.000	=
Villavicencio, CAV	8.000	10.000	9.500	-
<b>Bocachico importado congelado</b>				
Armenia, Mercar	8.000	8.400	8.200	+
Barranquilla, Barranquillita	7.800	8.000	7.933	-
Bogotá D. C., Plaza Las Flores	6.500	8.000	7.443	+
Cali, Galería Alameda	8.400	9.500	8.967	-
Cali, Santa Helena	7.000	7.300	7.200	-
Cartagena, Bazaruto	8.000	8.100	8.025	+
Cúcuta, La Nueva Sexta	7.000	7.500	7.250	+
Manizales, Centro Galerías	6.500	7.000	6.750	=
Medellín, Central Mayorista de Antioquia	8.200	8.500	8.400	-
Montería, Mercado del Sur	7.600	8.000	7.800	+
Palmira (Valle del Cauca)	6.500	7.200	6.800	+
Pereira, Mercasa	6.400	6.600	6.500	=
Popayán, Plaza de mercado del barrio Bolívar	7.200	7.600	7.467	-
Santa Marta (Magdalena)	8.000	8.000	8.000	+
Sincelejo, Nuevo Mercado	6.500	6.500	6.500	=
Tuluá (Valle del Cauca)	8.000	9.000	8.500	=
Valledupar, Mercado Nuevo	7.250	7.250	7.250	=
<b>Cachama de cultivo fresca</b>				
Bogotá D. C., Plaza Las Flores	6.000	6.400	6.267	+
Bucaramanga, Centroabastos	7.600	7.600	7.600	=
Cúcuta, La Nueva Sexta	7.500	7.500	7.500	+
Ibagué, Plaza La 21	6.800	7.200	7.067	=
Montería, Mercado del Sur	6.000	7.000	6.333	-
Villavicencio, CAV	7.000	7.000	7.000	=
Yopal (Casanare)	6.500	7.000	6.875	+

**Cuadro 8.** Mercados mayoristas. Precios de venta de pescados (continuación)  
2018 (1 al 7 de diciembre)

Productos y mercados	Pesos por kilogramo			
	Mínimo	Máximo	Medio	Tendencia
<b>Calamar anillos</b>				
Bogotá D. C., Corabastos	22.000	22.000	22.000	-
Bogotá D. C., Paloquemao	24.000	26.000	25.000	-
Cali, Galería Alameda	20.000	23.000	21.533	+
Cali, Santa Helena	21.000	23.000	22.200	-
Medellín, Central Mayorista de Antioquia	24.000	24.500	24.167	=
Tuluá (Valle del Cauca)	13.400	14.000	13.700	=
<b>Calamar blanco entero</b>				
Bogotá D. C., Corabastos	11.000	12.000	11.333	+
Bogotá D. C., Plaza Las Flores	10.000	10.500	10.417	n.d.
Cali, Galería Alameda	13.000	14.000	13.533	+
Cali, Santa Helena	12.000	14.000	13.000	+
Palmira (Valle del Cauca)	12.500	14.000	13.000	+
<b>Calamar morado entero</b>				
Cali, Santa Helena	14.500	15.300	14.800	-
Tuluá (Valle del Cauca)	13.000	15.000	14.000	=
<b>Camarón tigre precocido seco</b>				
Cali, Galería Alameda	28.000	33.000	30.333	-
Cali, Santa Helena	30.000	33.000	32.000	-
Medellín, Central Mayorista de Antioquia	35.000	37.000	35.667	=
Popayán, Plaza de mercado del barrio Bolívar	33.000	34.000	33.667	-
Tuluá (Valle del Cauca)	30.000	30.000	30.000	=
<b>Camarón tití precocido seco</b>				
Armenia, Mercar	32.000	32.000	32.000	=
Bogotá D. C., Corabastos	25.000	27.000	26.000	-
Pereira, Mercasa	13.700	14.700	14.200	=
Popayán, Plaza de mercado del barrio Bolívar	18.000	18.600	18.200	-
Santa Marta (Magdalena)	20.000	20.000	20.000	n.d.
<b>Capaz Magdalena fresco</b>				
Tunja, Complejo de Servicios del Sur	12.000	12.000	12.000	+
<b>Cazuela de mariscos (paquete)</b>				
Bogotá D. C., Corabastos	10.000	11.000	10.450	-
Medellín, Central Mayorista de Antioquia	22.000	24.000	23.333	=
<b>Corvina, filete congelado nacional</b>				
Buenaventura (Valle del Cauca)	28.000	31.000	29.667	-
Cali, Galería Alameda	30.000	36.000	33.000	+
Cali, Santa Helena	30.000	32.000	30.667	-
<b>Langostino U12</b>				
Medellín, Central Mayorista de Antioquia	92.000	94.000	93.333	=
<b>Langostino 16-20</b>				
Bogotá D. C., Corabastos	56.000	60.000	58.000	-
Buenaventura (Valle del Cauca)	44.000	50.000	46.667	-
Cali, Santa Helena	46.000	50.000	47.333	+
<b>Merluza, filete importado</b>				
Armenia, Mercar	13.000	13.000	13.000	+
Cali, Galería Alameda	14.000	16.000	15.000	+
Cali, Santa Helena	9.500	10.000	9.733	+
Medellín, Central Mayorista de Antioquia	10.000	12.000	10.733	=
Palmira (Valle del Cauca)	11.000	12.000	11.375	=
<b>Merluza, filete nacional</b>				
Bogotá D. C., Corabastos	30.000	32.000	31.500	-
Bogotá D. C., Paloquemao	37.500	38.000	37.750	-
Cali, Santa Helena	27.000	29.000	28.000	=
<b>Mojarra lora entera congelada</b>				
Armenia, Mercar	10.000	10.000	10.000	=
Barranquilla, Barranquillita	6.200	6.300	6.267	+
Cartagena, Bazurto	7.200	7.300	7.225	=
<b>Mojarra lora entera fresca</b>				
Barranquilla, Barranquillita	6.500	7.000	6.625	-
Cartagena, Bazurto	7.800	8.000	7.950	+
Sincelejo, Nuevo Mercado	6.000	6.000	6.000	=
Valledupar, Mercado Nuevo	7.000	8.000	7.333	-
<b>Nicuro fresco</b>				
Bogotá D. C., Plaza Las Flores	5.600	7.200	6.600	n.d.
Tunja, Complejo de Servicios del Sur	9.000	10.000	9.333	+
Villavicencio, CAV	10.000	12.000	11.000	-
<b>Palmitos de mar</b>				
Bogotá D. C., Corabastos	10.000	11.000	10.667	+
Bogotá D. C., Paloquemao	11.000	12.000	11.333	-
Medellín, Central Mayorista de Antioquia	11.000	13.000	12.133	=
<b>Pargo rojo entera congelado</b>				
Armenia, Mercar	25.000	26.000	25.500	+
Bogotá D. C., Corabastos	23.000	25.000	24.333	-
Cali, Galería Alameda	16.000	18.000	17.000	+
Cali, Santa Helena	14.800	15.300	15.033	=
Medellín, Central Mayorista de Antioquia	23.000	25.000	23.667	=
Palmira (Valle del Cauca)	16.000	17.000	16.625	=

**Cuadro 8.** Mercados mayoristas. Precios de venta de pescados (continuación)  
2018 (1 al 7 de diciembre)

Productos y mercados	Pesos por kilogramo			
	Mínimo	Máximo	Medio	Tendencia
<b>Pargo rojo entero congelado (continuación)</b>				
Tuluá (Valle del Cauca)	17.400	18.000	17.700	=
<b>Pargo rojo entero fresco</b>				
Cartagena, Bazurto	20.000	22.000	21.000	=
Santa Marta (Magdalena)	18.000	20.000	19.000	++
Valledupar, Mercado Nuevo	24.000	24.000	24.000	=
<b>Pargo rojo platero</b>				
Buenaventura (Valle del Cauca)	18.000	20.000	19.333	+
Cartagena, Bazurto	19.000	20.000	19.667	=
Popayán, Plaza de mercado del barrio Bolívar	18.000	18.000	18.000	+
Santa Marta (Magdalena)	20.000	20.000	20.000	-
<b>Pescado cabezas</b>				
Armenia, Mercar	3.400	3.800	3.600	++
Bogotá D. C., Paloquemao	6.000	7.000	6.667	+
Cali, Galería Alameda	4.000	5.500	4.833	-
Cali, Santa Helena	6.000	6.500	6.167	+
Palmira (Valle del Cauca)	6.000	7.000	6.750	+
Pereira, Mercasa	2.800	3.000	2.900	=
Popayán, Plaza de mercado del barrio Bolívar	4.400	4.600	4.533	-
<b>Róbalo, filete congelado</b>				
Armenia, Mercar	14.000	14.400	14.200	+
Medellín, Central Mayorista de Antioquia	36.000	40.000	38.000	=
<b>Salmón, filete congelado</b>				
Armenia, Mercar	40.000	42.000	41.000	+
Bogotá D. C., Corabastos	34.000	35.000	34.667	-
Cali, Galería Alameda	36.000	38.000	36.667	+
Cali, Santa Helena	35.500	36.500	36.000	=
Medellín, Central Mayorista de Antioquia	38.000	40.000	38.667	-
Palmira (Valle del Cauca)	33.500	35.500	34.500	+
Popayán, Plaza de mercado del barrio Bolívar	38.000	40.000	38.667	-
<b>Sierra entera congelada</b>				
Armenia, Mercar	15.000	16.000	15.500	+
Bogotá D. C., Paloquemao	15.000	15.000	15.000	-
Bogotá D. C., Plaza Las Flores	11.500	12.000	11.800	n.d.
Buenaventura (Valle del Cauca)	11.000	12.000	11.667	=
Cali, Galería Alameda	13.000	16.000	14.333	+
Cali, Santa Helena	12.000	13.000	12.333	+
Cartagena, Bazurto	13.900	14.000	13.967	=
Medellín, Central Mayorista de Antioquia	16.000	17.000	16.333	=

Productos y mercados	Pesos por kilogramo			
	Mínimo	Máximo	Medio	Tendencia
<b>Sierra entera congelada (continuación)</b>				
Palmira (Valle del Cauca)	13.500	15.000	14.000	+
Santa Marta (Magdalena)	20.000	20.000	20.000	-
<b>Tilapia, filete congelado</b>				
Bogotá D. C., Corabastos	13.000	14.000	13.750	-
Cali, Galería Alameda	14.000	17.000	15.333	+
Cali, Santa Helena	12.800	13.500	13.100	+
Medellín, Central Mayorista de Antioquia	15.000	17.000	15.667	=
Palmira (Valle del Cauca)	13.500	14.000	13.750	+
Popayán, Plaza de mercado del barrio Bolívar	12.000	12.800	12.467	-
Tuluá (Valle del Cauca)	14.000	14.800	14.400	=
<b>Tilapia, lomitos</b>				
Medellín, Central Mayorista de Antioquia	7.000	8.000	7.500	++
<b>Tilapia roja entera congelada</b>				
Barranquilla, Barranquillita	7.000	7.300	7.167	+
Cali, Galería Alameda	10.000	11.600	10.867	-
Cali, Santa Helena	9.500	10.500	9.933	+
Cartagena, Bazurto	8.200	8.500	8.275	=
Medellín, Central Mayorista de Antioquia	9.500	11.000	10.333	=
Palmira (Valle del Cauca)	9.000	9.500	9.125	+
Pasto, El Potrerillo	11.000	12.000	11.333	=
Pereira, Mercasa	8.850	9.500	9.175	=
Popayán, Plaza de mercado del barrio Bolívar	10.400	10.600	10.467	-
Tuluá (Valle del Cauca)	10.000	10.400	10.200	=
<b>Tilapia roja entera fresca</b>				
Barranquilla, Barranquillita	8.400	8.500	8.475	=
Bogotá D. C., Plaza Las Flores	6.400	6.800	6.667	+
Bucaramanga, Centroabastos	7.600	8.000	7.800	=
Cartagena, Bazurto	8.600	8.900	8.775	=
Cúcuta, La Nueva Sexta	7.500	8.000	7.625	+
Florencia (Caquetá)	10.000	10.000	10.000	=
Ibagué, Plaza La 21	6.800	7.200	7.067	=
Montería, Mercado del Sur	7.000	7.000	7.000	-
Neiva, Surabastos	6.400	7.000	6.600	-
Tunja, Complejo de Servicios del Sur	10.000	10.000	10.000	=
Valledupar, Mercado Nuevo	9.000	10.000	9.333	+
Villavicencio, CAV	7.600	8.000	7.900	=
Yopal (Casanare)	6.500	7.000	6.833	-
<b>Toyo blanco, filete congelado</b>				
Bogotá D. C., Paloquemao	15.000	15.000	15.000	-
Cali, Santa Helena	9.800	10.500	10.167	+

**Cuadro 8.** Mercados mayoristas. Precios de venta de pescados (conclusión)  
2018 (1 al 7 de diciembre)

Productos y mercados	Pesos por kilogramo			Tendencia
	Mínimo	Máximo	Medio	
<b>Toyo blanco, filete congelado (continuación)</b>				
Palmira (Valle del Cauca)	12.500	13.000	12.875	+
Popayán, Plaza de mercado del barrio Bolívar	10.000	11.000	10.333	=
Tuluá (Valle del Cauca)	12.000	12.000	12.000	=
<b>Trucha en corte mariposa</b>				
Armenia, Mercar	14.000	14.000	14.000	=
Bogotá D. C., Plaza Las Flores	11.000	12.000	11.583	=
Cali, Galería Alameda	14.000	16.000	15.333	-
Cali, Santa Helena	15.000	17.600	16.367	-
<b>TENDENCIAS</b>				
--- Variación mayor al -20 %	- Variación entre 0 % y -10 %			+ Variación entre 0 % y 10 %
-- Variación entre -10 % y -20 %	= Variación igual a 0 %			++ Variación entre 10 % y 20 %
				+++ Variación mayor al 20 %
				n. d. No determinado

Productos y mercados	Pesos por kilogramo			Tendencia
	Mínimo	Máximo	Medio	
<b>Trucha en corte mariposa (continuación)</b>				
Manizales, Centro Galerías	14.000	17.000	15.500	=
Medellín, Central Mayorista de Antioquia	14.500	17.000	15.833	-
Palmira (Valle del Cauca)	13.000	14.000	13.500	-
Pereira, Mercasa	13.000	14.000	13.500	=
Popayán, Plaza de mercado del barrio Bolívar	16.000	16.200	16.067	-
<b>Trucha entera fresca</b>				
Pasto, El Potrerillo	11.000	12.000	11.667	=



**Cuadro 9.** Mercados mayoristas. Precios de venta de productos procesados 2018 (1 al 7 de diciembre)

Productos y mercados	Pesos por kilogramo			
	Mínimo	Máximo	Medio	Tendencia
<b>Aceite girasol</b>				
Barranquilla, Barranquillita	8.667	9.083	8.875	+
Barranquilla, Granabastos	8.250	8.585	8.389	-
Cartagena, Bazarro	6.852	6.944	6.921	-
Montería, Mercado del Sur	6.500	6.792	6.598	-
Pereira, Mercasa	8.755	9.500	9.128	=
Santa Marta (Magdalena)	10.000	10.000	10.000	=
Sincelejo, Nuevo Mercado	6.133	6.250	6.210	-
Valledupar, Mercado Nuevo	7.500	8.000	7.722	=
<b>Aceite vegetal mezcla</b>				
Armenia, Mercar	5.417	5.583	5.506	+
Barranquilla, Barranquillita	4.217	4.392	4.315	-
Barranquilla, Granabastos	3.901	4.333	4.151	-
Bogotá D. C., Corabastos	4.558	5.154	4.793	+
Bogotá D. C., Paloquemao	4.750	4.833	4.792	-
Bucaramanga, Centroabastos	4.352	5.111	4.761	-
Buenaventura (Valle del Cauca)	4.833	5.267	5.085	-
Cali, La Floresta	5.000	6.333	5.736	-
Cali, Santa Helena	5.333	6.083	5.653	+
Cali, Siloé	5.750	6.167	5.979	=
Cartagena, Bazarro	4.333	4.583	4.479	=
Cartago (Valle del Cauca)	4.750	5.250	5.028	=
Cúcuta, Cenabastos	4.074	4.630	4.275	-
Cúcuta, La Nueva Sexta	3.854	4.167	4.010	=
Florencia (Caquetá)	3.792	4.083	3.938	=
Ibagué, Plaza La 21	4.167	4.792	4.521	+
Manizales, Centro Galerías	4.917	5.800	5.250	=
Medellín, Central Mayorista de Antioquia	4.500	4.604	4.575	+
Medellín, Plaza Minorista José María Villa	5.000	5.333	5.194	=
Montería, Mercado del Sur	4.333	4.500	4.458	+
Neiva, Surabastos	4.667	5.417	5.042	-
Palmira (Valle del Cauca)	4.800	5.800	5.256	-
Pamplona (Norte de Santander)	3.519	3.889	3.673	-
Pasto, El Potrerillo	3.667	3.917	3.771	=
Popayán, Plaza de mercado del barrio Bolívar	3.975	4.125	4.042	+
Santa Marta (Magdalena)	5.000	5.300	5.150	-
Sincelejo, Nuevo Mercado	3.833	4.083	3.938	-
Tuluá (Valle del Cauca)	4.692	5.450	5.029	=
Valledupar, Mercado Nuevo	4.500	4.667	4.583	=
Villavicencio, CAV	3.500	6.042	5.019	-
<b>Arveja enlatada</b>				
Barranquilla, Barranquillita	5.871	6.048	5.994	-
Medellín, Central Mayorista de Antioquia	6.624	6.940	6.722	=
Medellín, Plaza Minorista José María Villa	8.333	8.681	8.519	=
Santa Marta (Magdalena)	6.452	6.761	6.644	+
<b>Arveja enlatada (continuación)</b>				
Valledupar, Mercado Nuevo	8.333	9.306	8.935	=
<b>Avena en hojuelas</b>				
Armenia, Mercar	7.250	7.500	7.389	+
Barranquilla, Barranquillita	7.313	7.448	7.372	-
Barranquilla, Granabastos	7.208	7.325	7.248	-
Bogotá D. C., Corabastos	7.283	7.417	7.330	+
Bogotá D. C., Paloquemao	7.500	8.000	7.750	+
Bogotá D. C., Plaza España	7.288	8.000	7.558	+
Bucaramanga, Centroabastos	6.833	7.167	7.000	-
Bucaramanga, Mercados del centro	6.967	7.000	6.989	=
Cali, La Floresta	7.083	7.292	7.222	+
Cali, Santa Helena	6.667	7.083	6.910	+
Cali, Siloé	7.292	7.500	7.396	+
Cartagena, Bazarro	6.771	6.875	6.823	=
Cartago (Valle del Cauca)	7.292	7.500	7.417	=
Cúcuta, Cenabastos	6.250	7.167	6.778	-
Cúcuta, La Nueva Sexta	6.750	7.000	6.861	-
Ibagué, Plaza La 21	7.300	7.767	7.533	+
Neiva, Surabastos	7.500	7.583	7.542	+
Palmira (Valle del Cauca)	7.500	8.250	7.813	-
Pamplona (Norte de Santander)	6.500	6.667	6.611	+
Pereira, Mercasa	7.100	7.100	7.100	=
Popayán, Plaza de mercado del barrio Bolívar	6.075	6.167	6.108	-
Santa Marta (Magdalena)	7.083	7.083	7.083	+
Sincelejo, Nuevo Mercado	6.667	7.104	6.888	-
Tuluá (Valle del Cauca)	7.083	7.552	7.295	-
Valledupar, Mercado Nuevo	5.167	5.500	5.306	=
Villavicencio, CAV	7.167	7.396	7.313	+
<b>Avena molida</b>				
Bogotá D. C., Corabastos	7.167	7.288	7.247	+
Bogotá D. C., Paloquemao	7.500	8.000	7.750	+
Bogotá D. C., Plaza España	7.288	8.000	7.558	+
Cali, La Floresta	7.083	7.396	7.257	+
Cali, Santa Helena	6.771	7.083	6.979	+
Cali, Siloé	7.292	7.500	7.396	+
Ibagué, Plaza La 21	7.300	7.767	7.533	+
Neiva, Surabastos	7.500	7.583	7.542	+
Palmira (Valle del Cauca)	7.500	8.250	7.813	-
Pereira, Mercasa	7.100	7.100	7.100	=
Popayán, Plaza de mercado del barrio Bolívar	6.167	6.250	6.208	-
Tuluá (Valle del Cauca)	7.083	7.552	7.295	-
Villavicencio, CAV	7.167	7.396	7.313	+
<b>Azúcar morena</b>				
Bogotá D. C., Corabastos	2.160	2.280	2.200	+
Bogotá D. C., Plaza España	2.268	2.400	2.326	+

# BOLETÍN SEMANAL PRECIOS MAYORISTAS

**Cuadro 9.** Mercados mayoristas. Precios de venta de productos procesados (continuación)  
2018 (1 al 7 de diciembre)

Productos y mercados	Pesos por kilogramo				Tendencia	Productos y mercados	Pesos por kilogramo				Tendencia
	Mínimo	Máximo	Medio				Mínimo	Máximo	Medio		
<b>Azúcar morena (continuación)</b>						<b>Azúcar sulfitada (continuación)</b>					
Cali, La Floresta	2.800	3.200	2.933		+	Medellín, Central Mayorista de Antioquia	1.920	1.932	1.928		+
Cali, Santa Helena	2.400	2.600	2.533		-	Palmira (Valle del Cauca)	1.900	1.960	1.930		-
Cali, Siloé	2.560	2.800	2.680		-	Popayán, Plaza de mercado del barrio Bolívar	1.920	1.940	1.933		=
Cartago (Valle del Cauca)	2.160	2.200	2.184		+	Santa Marta (Magdalena)	1.800	1.900	1.850		-
Ibagué, Plaza La 21	2.104	2.120	2.112		-	Sincelejo, Nuevo Mercado	1.860	1.900	1.875		+
Medellín, Central Mayorista de Antioquia	2.060	2.184	2.111		=	Tuluá (Valle del Cauca)	1.898	1.940	1.915		=
Medellín, Plaza Minorista José María Villa	2.240	2.360	2.293		=	Valledupar, Mercado Nuevo	1.880	1.880	1.880		=
Pamplona (Norte de Santander)	2.320	2.400	2.347		-	Villavicencio, CAV	2.080	2.100	2.095		+
Pasto, El Potrerillo	2.480	2.600	2.540		-						
Tuluá (Valle del Cauca)	2.096	2.160	2.134		=	<b>Bocadillo veleño</b>					
						Bogotá D. C., Corabastos	222	222	222		-
						Bogotá D. C., Paloquemao	250	250	250		-
<b>Azúcar refinada</b>						<b>Café instantáneo</b>					
Barranquilla, Barranquillita	2.160	2.240	2.214		-	Barranquilla, Barranquillita	75.000	75.980	75.363		-
Barranquilla, Granabastos	2.125	2.160	2.145		+	Barranquilla, Granabastos	75.196	76.471	75.906		-
Bogotá D. C., Plaza Las Flores	2.080	2.160	2.120		+	Bogotá D. C., Corabastos	70.088	72.353	70.904		+
Bucaramanga, Centroabastos	2.333	2.500	2.403		-	Bogotá D. C., Plaza España	69.510	74.706	71.668		-
Bucaramanga, Mercados del centro	2.292	2.604	2.465		+	Buenaventura (Valle del Cauca)	82.353	83.869	82.924		-
Cartagena, Bazurto	2.240	2.480	2.380		+	Cali, La Floresta	88.333	91.667	89.444		+
Cúcuta, Cenabastos	2.520	2.720	2.587		+	Cali, Santa Helena	76.797	81.699	79.499		-
Ibagué, Plaza La 21	2.092	2.120	2.105		-	Cali, Siloé	87.500	91.667	89.583		+
Medellín, Central Mayorista de Antioquia	2.040	2.100	2.075		=	Cartagena, Bazurto	72.549	73.529	73.284		+
Montería, Mercado del Sur	1.880	1.920	1.905		+	Cartago (Valle del Cauca)	70.000	73.333	71.444		-
Neiva, Surabastos	1.980	2.000	1.993		+	Cúcuta, Cenabastos	75.000	77.941	75.980		+
Pamplona (Norte de Santander)	2.100	2.160	2.127		+	Florencia (Caquetá)	72.353	72.941	72.647		=
Pasto, El Potrerillo	1.960	2.040	1.987		-	Medellín, Central Mayorista de Antioquia	81.111	82.810	81.748		=
Santa Marta (Magdalena)	2.080	2.160	2.120		+	Medellín, Plaza Minorista José María Villa	79.085	84.967	81.917		=
Sincelejo, Nuevo Mercado	2.344	2.400	2.372		+	Neiva, Surabastos	67.647	70.588	68.954		-
Valledupar, Mercado Nuevo	2.080	2.240	2.133		=	Palmira (Valle del Cauca)	86.471	88.235	87.059		+
Villavicencio, CAV	2.360	2.400	2.370		+	Pamplona (Norte de Santander)	67.647	68.627	68.301		=
						Pasto, El Potrerillo	82.353	83.660	83.007		+
<b>Azúcar sulfitada</b>						Popayán, Plaza de mercado del barrio Bolívar	79.085	80.392	79.913		=
Armenia, Mercar	1.826	2.040	1.902		+	Santa Marta (Magdalena)	76.471	76.765	76.667		+
Barranquilla, Barranquillita	1.800	1.870	1.828		+	Sincelejo, Nuevo Mercado	74.510	75.490	75.159		+
Barranquilla, Granabastos	1.860	1.880	1.874		+	Tuluá (Valle del Cauca)	82.353	84.248	83.290		=
Bogotá D. C., Corabastos	1.960	2.040	2.000		+	Valledupar, Mercado Nuevo	67.647	67.647	67.647		=
Bogotá D. C., Paloquemao	2.240	2.560	2.373		+						
Bogotá D. C., Plaza España	2.000	2.160	2.087		+	<b>Café molido</b>					
Bucaramanga, Centroabastos	1.980	2.100	2.040		-	Armenia, Mercar	16.000	16.400	16.133		=
Buenaventura (Valle del Cauca)	1.940	1.960	1.950		+	Barranquilla, Barranquillita	16.100	17.000	16.475		-
Cali, La Floresta	1.920	1.960	1.933		+	Barranquilla, Granabastos	15.998	16.800	16.370		-
Cali, Santa Helena	1.840	1.900	1.880		-	Bogotá D. C., Corabastos	15.833	16.333	16.021		+
Cali, Siloé	1.860	1.960	1.910		-	Bogotá D. C., Paloquemao	15.000	15.333	15.167		-
Cartagena, Bazurto	1.760	1.800	1.790		+	Bogotá D. C., Plaza España	15.633	16.289	15.974		+
Cartago (Valle del Cauca)	1.940	1.960	1.947		+						
Ibagué, Plaza La 21	1.936	1.960	1.949		=						
Manizales, Centro Galerías	2.000	2.100	2.033		=						

**Cuadro 9.** Mercados mayoristas. Precios de venta de productos procesados (continuación)  
2018 (1 al 7 de diciembre)

Productos y mercados	Pesos por kilogramo				Tendencia	Productos y mercados	Pesos por kilogramo				Tendencia
	Mínimo	Máximo	Medio				Mínimo	Máximo	Medio		
<b>Café molido (continuación)</b>						<b>Chocolate dulce (continuación)</b>					
Bucaramanga, Centroabastos	15.896	16.400	16.232	-		Cartagena, Bazaruto	13.200	13.500	13.400	=	
Bucaramanga, Mercados del centro	16.000	16.032	16.016	+		Cúcuta, Cenabastos	10.583	10.917	10.694	=	
Cali, La Floresta	14.960	15.360	15.173	-		Florencia (Caquetá)	9.904	10.252	10.078	=	
Cali, Santa Helena	15.040	15.360	15.200	+		Ibagué, Plaza La 21	10.500	11.000	10.775	+	
Cali, Siloé	15.200	15.440	15.320	+		Montería, Mercado del Sur	12.000	14.500	12.875	-	
Cartagena, Bazaruto	15.333	15.417	15.396	=		Neiva, Surabastos	9.896	9.896	9.896	=	
Cartago (Valle del Cauca)	14.440	15.040	14.813	=		Pamplona (Norte de Santander)	10.083	10.417	10.194	-	
Cúcuta, Cenabastos	16.333	17.000	16.556	-		Santa Marta (Magdalena)	10.375	10.667	10.544	-	
Florencia (Caquetá)	16.100	16.600	16.350	=		Sincelejo, Nuevo Mercado	13.400	13.800	13.650	=	
Ibagué, Plaza La 21	17.400	17.800	17.525	+		Valledupar, Mercado Nuevo	12.000	12.000	12.000	=	
Manizales, Centro Galerías	15.000	15.600	15.200	=		Villavicencio, CAV	10.129	10.438	10.314	=	
Medellín, Central Mayorista de Antioquia	15.200	15.800	15.450	=		<b>Chocolate instantáneo</b>					
Montería, Mercado del Sur	17.200	18.400	17.820	=		Medellín, Central Mayorista de Antioquia	19.284	19.642	19.524	=	
Neiva, Surabastos	16.000	16.500	16.333	+		<b>Color (bolsita)</b>					
Palmira (Valle del Cauca)	14.800	15.000	14.875	=		Ibagué, Plaza La 21	24.000	26.000	25.000	+	
Popayán, Plaza de mercado del barrio Bolívar	14.960	15.200	15.077	=		Medellín, Central Mayorista de Antioquia	17.143	17.619	17.381	=	
Santa Marta (Magdalena)	16.667	18.000	17.283	+		Medellín, Plaza Minorista José María Villa	16.667	17.262	17.063	=	
Sincelejo, Nuevo Mercado	17.500	17.833	17.706	=		Neiva, Surabastos	15.125	16.000	15.583	-	
Tuluá (Valle del Cauca)	14.720	15.032	14.877	=		<b>Fécula de maíz</b>					
Valledupar, Mercado Nuevo	16.000	16.333	16.194	=		Armenia, Mercar	17.747	17.901	17.798	=	
Villavicencio, CAV	14.917	15.583	15.249	=		Barranquilla, Barranquillita	17.111	17.236	17.181	-	
<b>Chocolate amargo</b>						Barranquilla, Granabastos	16.903	17.389	17.232	+	
Armenia, Mercar	21.800	22.000	21.897	-		Bogotá D. C., Corabastos	16.447	16.974	16.579	+	
Buenaventura (Valle del Cauca)	21.360	21.754	21.611	-		Bucaramanga, Centroabastos	16.513	17.500	16.978	+	
Cali, La Floresta	20.800	21.200	20.933	+		Bucaramanga, Mercados del centro	17.500	18.289	17.895	-	
Cali, Santa Helena	20.400	20.800	20.533	+		Cartagena, Bazaruto	16.944	17.222	17.153	-	
Cali, Siloé	20.800	21.200	21.000	+		Cúcuta, Cenabastos	17.778	18.056	17.870	-	
Cartago (Valle del Cauca)	20.600	21.200	21.000	=		Cúcuta, La Nueva Sexta	17.639	18.472	18.194	=	
Ibagué, Plaza La 21	22.000	23.600	22.800	=		Montería, Mercado del Sur	13.333	13.333	13.333	-	
Manizales, Centro Galerías	20.000	23.000	21.250	=		Neiva, Surabastos	18.092	18.092	18.092	-	
Medellín, Central Mayorista de Antioquia	20.384	21.200	20.956	=		Pasto, El Potrerillo	15.132	15.263	15.197	=	
Medellín, Plaza Minorista José María Villa	21.200	22.000	21.600	=		Popayán, Plaza de mercado del barrio Bolívar	15.697	15.849	15.779	-	
Palmira (Valle del Cauca)	20.800	21.600	21.100	=		Santa Marta (Magdalena)	17.222	17.778	17.500	+	
Pasto, El Potrerillo	20.800	21.200	21.000	=		Villavicencio, CAV	16.645	17.336	16.990	=	
Popayán, Plaza de mercado del barrio Bolívar	20.160	20.400	20.253	-		<b>Frijol enlatado</b>					
Tuluá (Valle del Cauca)	20.740	21.164	20.968	=		Medellín, Central Mayorista de Antioquia	9.170	10.395	9.725	+	
<b>Chocolate dulce</b>						Medellín, Plaza Minorista José María Villa	9.483	9.483	9.483	=	
Barranquilla, Barranquillita	13.671	13.800	13.728	-							
Barranquilla, Granabastos	13.527	14.000	13.787	-							
Bogotá D. C., Corabastos	9.700	10.333	9.998	+							
Bogotá D. C., Plaza España	9.722	10.483	10.225	+							
Bucaramanga, Centroabastos	9.270	9.680	9.450	-							
Bucaramanga, Mercados del centro	9.600	9.652	9.617	=							

**Cuadro 9.** Mercados mayoristas. Precios de venta de productos procesados (continuación)  
2018 (1 al 7 de diciembre)

Productos y mercados	Pesos por kilogramo				Tendencia	Productos y mercados	Pesos por kilogramo				Tendencia
	Mínimo	Máximo	Medio				Mínimo	Máximo	Medio		
<b>Galletas dulces redondas con crema</b>						<b>Gelatina (continuación)</b>					
Barranquilla, Barranquillita	12.129	12.651	12.395		++	Bogotá D. C., Corabastos	22.396	23.438	23.090		+
Barranquilla, Granabastos	12.253	12.455	12.350		+	Bogotá D. C., Plaza España	22.396	24.167	23.490		+
Bogotá D. C., Plaza España	11.426	11.913	11.625		+	Bucaramanga, Centroabastos	23.698	26.250	24.575		+
Bucaramanga, Centroabastos	12.289	12.410	12.349		-	Bucaramanga, Mercados del centro	20.833	23.646	22.578		=
Bucaramanga, Mercados del centro	12.369	12.450	12.423		=	Buenaventura (Valle del Cauca)	19.531	23.125	21.181		-
Cartagena, Bazurto	9.375	9.583	9.462		=	Cali, La Floresta	25.000	26.042	25.347		+
Cúcuta, Cenabastos	12.407	12.407	12.407		-	Cali, Siloé	23.438	25.000	24.219		-
Cúcuta, La Nueva Sexta	12.200	12.355	12.278		n.d.	Cartagena, Bazurto	22.396	23.958	23.307		=
Ibagué, Plaza La 21	9.833	10.167	10.021		=	Cartago (Valle del Cauca)	21.094	22.656	21.875		=
Pamplona (Norte de Santander)	11.890	11.890	11.890		-	Cúcuta, Cenabastos	19.531	22.917	21.267		-
Santa Marta (Magdalena)	10.000	10.000	10.000		=	Cúcuta, La Nueva Sexta	19.531	21.875	20.747		=
Sincelejo, Nuevo Mercado	9.028	9.931	9.510		+	Ibagué, Plaza La 21	21.250	24.167	23.073		+
<b>Galletas saladas</b>						Manizales, Centro Galerías	21.875	23.750	23.125		=
Barranquilla, Barranquillita	11.667	12.000	11.816		+	Medellín, Central Mayorista de Antioquia	20.885	22.865	21.914		-
Barranquilla, Granabastos	11.017	11.371	11.209		-	Neiva, Surabastos	25.000	27.083	25.694		-
Bogotá D. C., Corabastos	9.259	9.921	9.557		-	Palmira (Valle del Cauca)	26.250	28.250	27.375		-
Bogotá D. C., Paloquemao	9.524	9.788	9.612		+	Pamplona (Norte de Santander)	19.792	19.792	19.792		+
Bogotá D. C., Plaza España	10.159	10.582	10.353		+	Pasto, El Potrerillo	20.833	21.875	21.354		=
Bucaramanga, Centroabastos	9.544	10.159	9.852		-	Pereira, Mercasa	22.250	22.250	22.250		=
Bucaramanga, Mercados del centro	10.450	10.952	10.758		+	Popayán, Plaza de mercado del barrio Bolívar	26.042	26.563	26.215		-
Buenaventura (Valle del Cauca)	10.807	11.111	10.922		-	Santa Marta (Magdalena)	23.750	26.250	24.583		-
Cali, La Floresta	10.159	10.582	10.300		+	Tuluá (Valle del Cauca)	20.833	21.250	20.990		=
Cali, Santa Helena	9.921	10.317	10.053		+	Valledupar, Mercado Nuevo	20.833	21.875	21.528		=
Cali, Siloé	10.582	11.111	10.847		-	<b>Harina de trigo</b>					
Cartagena, Bazurto	7.576	7.670	7.599		+	Armenia, Mercar	1.920	2.000	1.973		=
Cartago (Valle del Cauca)	10.833	11.250	11.065		=	Barranquilla, Barranquillita	1.300	1.390	1.344		+
Cúcuta, Cenabastos	11.250	12.153	11.644		-	Barranquilla, Granabastos	1.290	1.320	1.303		-
Cúcuta, La Nueva Sexta	7.704	7.783	7.731		+	Bogotá D. C., Corabastos	1.740	1.900	1.818		+
Florencia (Caquetá)	10.347	11.042	10.694		=	Bogotá D. C., Paloquemao	1.800	1.880	1.840		-
Ibagué, Plaza La 21	9.256	10.615	10.034		+	Bogotá D. C., Plaza España	1.784	1.880	1.829		-
Manizales, Centro Galerías	10.972	11.667	11.245		=	Bucaramanga, Centroabastos	2.240	2.296	2.272		=
Medellín, Central Mayorista de Antioquia	8.259	9.907	9.013		+	Bucaramanga, Mercados del centro	2.232	2.320	2.283		+
Medellín, Plaza Minorista José María Villa	9.921	10.053	9.965		=	Buenaventura (Valle del Cauca)	1.576	1.720	1.645		-
Neiva, Surabastos	10.972	11.389	11.181		-	Cali, La Floresta	2.880	3.000	2.947		+
Palmira (Valle del Cauca)	11.111	11.429	11.230		-	Cali, Santa Helena	2.800	2.920	2.867		+
Pamplona (Norte de Santander)	10.417	10.833	10.556		-	Cali, Siloé	2.560	2.800	2.680		-
Pasto, El Potrerillo	10.185	10.450	10.317		-	Cartagena, Bazurto	1.500	1.560	1.535		=
Pereira, Mercasa	9.617	9.617	9.617		=	Cartago (Valle del Cauca)	1.616	1.760	1.672		=
Popayán, Plaza de mercado del barrio Bolívar	9.894	10.053	9.956		=	Cúcuta, Cenabastos	1.750	1.900	1.817		=
Santa Marta (Magdalena)	11.167	11.333	11.231		+++	Cúcuta, La Nueva Sexta	1.700	1.800	1.733		-
Tuluá (Valle del Cauca)	10.251	10.569	10.392		=	Florencia (Caquetá)	1.680	1.800	1.740		=
Valledupar, Mercado Nuevo	10.694	12.222	11.250		=	Ibagué, Plaza La 21	1.864	1.976	1.908		-
Villavicencio, CAV	9.438	10.582	9.936		-	Manizales, Centro Galerías	1.600	1.800	1.690		=
<b>Gelatina</b>						Medellín, Central Mayorista de Antioquia	2.592	2.816	2.752		=
Barranquilla, Granabastos	25.729	25.992	25.840		+	Medellín, Plaza Minorista José María Villa	2.920	2.960	2.947		=
						Montería, Mercado del Sur	1.400	1.460	1.433		+

**Cuadro 9.** Mercados mayoristas. Precios de venta de productos procesados (continuación)  
2018 (1 al 7 de diciembre)

Productos y mercados	Pesos por kilogramo			
	Mínimo	Máximo	Medio	Tendencia
<b>Harina de trigo (continuación)</b>				
Neiva, Surabastos	1.680	1.680	1.680	=
Palmira (Valle del Cauca)	2.800	3.100	2.950	-
Pamplona (Norte de Santander)	1.800	1.800	1.800	=
Pasto, El Potrerillo	1.680	1.760	1.707	=
Pereira, Mercasa	2.780	2.780	2.780	=
Popayán, Plaza de mercado del barrio Bolívar	1.432	1.440	1.437	-
Santa Marta (Magdalena)	1.600	1.600	1.600	+
Sincelejo, Nuevo Mercado	1.280	1.318	1.290	-
Tuluá (Valle del Cauca)	1.616	1.656	1.630	=
Valledupar, Mercado Nuevo	1.667	1.667	1.667	=
Villavicencio, CAV	1.680	1.752	1.708	=
<b>Harina precocida de maíz</b>				
Armenia, Mercar	2.833	2.917	2.878	-
Barranquilla, Barranquillita	2.000	2.250	2.125	+
Barranquilla, Granabastos	1.996	2.058	2.020	-
Bogotá D. C., Corabastos	2.833	3.083	2.972	+
Bogotá D. C., Paloquemao	2.833	3.167	2.958	+
Bogotá D. C., Plaza España	2.700	2.833	2.774	-
Bucaramanga, Centroabastos	2.250	2.375	2.292	-
Bucaramanga, Mercados del centro	2.136	2.240	2.184	=
Buenaventura (Valle del Cauca)	2.672	2.960	2.811	-
Cali, La Floresta	2.917	3.083	2.972	+
Cali, Santa Helena	2.960	3.200	3.067	+
Cali, Siloé	3.000	3.167	3.083	+
Cartagena, Bazaruto	2.667	2.917	2.833	=
Cartago (Valle del Cauca)	2.704	2.936	2.832	=
Cúcuta, Cenabastos	2.200	2.200	2.200	+
Cúcuta, La Nueva Sexta	2.150	2.175	2.158	+
Ibagué, Plaza La 21	1.833	2.188	1.977	-
Manizales, Centro Galerías	2.875	3.125	2.948	-
Montería, Mercado del Sur	2.667	2.917	2.778	-
Neiva, Surabastos	2.750	2.833	2.806	-
Palmira (Valle del Cauca)	3.000	3.200	3.075	-
Pamplona (Norte de Santander)	2.050	2.100	2.067	-
Pasto, El Potrerillo	1.917	2.000	1.944	-
Pereira, Mercasa	2.640	2.640	2.640	=
Popayán, Plaza de mercado del barrio Bolívar	1.680	1.760	1.707	=
Santa Marta (Magdalena)	2.042	2.083	2.056	-
Sincelejo, Nuevo Mercado	2.650	2.833	2.723	-
Tuluá (Valle del Cauca)	2.616	2.864	2.749	=
Valledupar, Mercado Nuevo	2.000	2.167	2.083	=
Villavicencio, CAV	1.960	2.120	2.030	=
<b>Jugo de frutas</b>				
Barranquilla, Barranquillita	5.581	5.969	5.756	+
Barranquilla, Granabastos	5.465	5.911	5.654	-
Bucaramanga, Centroabastos	5.543	6.008	5.775	-
<b>Jugo de frutas (continuación)</b>				
Bucaramanga, Mercados del centro	5.814	6.047	5.956	=
Cartagena, Bazaruto	4.961	5.426	5.155	-
Santa Marta (Magdalena)	5.860	5.860	5.860	+
Sincelejo, Nuevo Mercado	5.535	6.016	5.717	=
Valledupar, Mercado Nuevo	5.426	5.581	5.478	=
<b>Jugo instantáneo (sobre)</b>				
Armenia, Mercar	33.333	33.333	33.333	=
Barranquilla, Barranquillita	33.889	35.000	34.375	-
Barranquilla, Granabastos	33.333	35.278	34.443	+
Bogotá D. C., Paloquemao	45.000	46.667	46.111	-
Bogotá D. C., Plaza España	40.333	41.667	41.167	-
Buenaventura (Valle del Cauca)	41.307	41.667	41.436	-
Cali, La Floresta	40.000	43.333	41.667	-
Cali, Santa Helena	40.000	41.667	40.556	-
Cali, Siloé	40.000	43.333	41.667	+
Cartagena, Bazaruto	33.333	33.333	33.333	-
Cartago (Valle del Cauca)	40.333	41.667	40.889	=
Ibagué, Plaza La 21	33.056	34.167	33.472	-
Medellín, Central Mayorista de Antioquia	39.333	40.667	40.167	=
Medellín, Plaza Minorista José María Villa	39.000	40.000	39.444	=
Palmira (Valle del Cauca)	40.000	41.667	40.667	=
Pasto, El Potrerillo	38.333	40.000	39.111	+
Popayán, Plaza de mercado del barrio Bolívar	40.000	42.000	41.000	=
Santa Marta (Magdalena)	34.444	36.111	35.278	+
Sincelejo, Nuevo Mercado	31.667	32.222	32.014	-
Tuluá (Valle del Cauca)	40.000	41.667	40.667	=
Valledupar, Mercado Nuevo	38.333	41.667	39.778	=
Villavicencio, CAV	40.667	41.667	41.083	=
<b>Lomitos de atún en lata</b>				
Armenia, Mercar	18.627	18.955	18.794	+
Barranquilla, Barranquillita	27.604	27.995	27.799	+
Barranquilla, Granabastos	25.924	26.745	26.343	-
Bogotá D. C., Corabastos	18.995	20.221	19.730	+
Bogotá D. C., Plaza España	19.700	20.594	20.147	+
Buenaventura (Valle del Cauca)	24.369	24.571	24.504	+
Cali, La Floresta	10.784	11.642	11.234	-
Cali, Santa Helena	18.873	19.412	19.216	-
Cali, Siloé	15.882	16.471	16.176	-
Cartagena, Bazaruto	24.740	24.870	24.783	=
Cartago (Valle del Cauca)	20.184	21.176	20.680	-
Cúcuta, Cenabastos	19.853	20.221	20.016	+
Cúcuta, La Nueva Sexta	19.730	19.853	19.812	-
Medellín, Central Mayorista de Antioquia	18.750	19.265	18.983	=



# BOLETÍN SEMANAL PRECIOS MAYORISTAS

**Cuadro 9.** Mercados mayoristas. Precios de venta de productos procesados (continuación)  
2018 (1 al 7 de diciembre)

Productos y mercados	Pesos por kilogramo			
	Mínimo	Máximo	Medio	Tendencia
<b>Lomitos de atún en lata (continuación)</b>				
Medellín, Plaza Minorista José María Villa	18.750	18.995	18.832	=
Montería, Mercado del Sur	22.059	26.471	24.297	+
Neiva, Surabastos	20.527	20.833	20.650	-
Palmira (Valle del Cauca)	20.588	21.471	21.103	+
Pamplona (Norte de Santander)	19.608	19.608	19.608	=
Pasto, El Potrerillo	18.333	18.571	18.492	-
Pereira, Mercasa	20.588	21.353	20.971	=
Popayán, Plaza de mercado del barrio Bolívar	20.833	21.190	21.056	=
Santa Marta (Magdalena)	21.765	21.765	21.765	-
Sincelejo, Nuevo Mercado	18.382	18.382	18.382	=
Tuluá (Valle del Cauca)	20.221	20.588	20.413	=
Villavicencio, CAV	19.485	21.569	20.404	+
<b>Maíz enlatado</b>				
Medellín, Central Mayorista de Antioquia	10.127	10.590	10.323	-
<b>Manteca</b>				
Armenia, Mercar	4.730	4.800	4.770	-
Bogotá D. C., Plaza España	5.500	5.500	5.500	+
Buenaventura (Valle del Cauca)	3.800	3.900	3.857	+
Cartago (Valle del Cauca)	4.800	5.100	5.000	=
Cúcuta, Cenabastos	5.833	5.917	5.875	+
Cúcuta, La Nueva Sexta	5.833	6.042	5.938	=
Florencia (Caquetá)	3.500	3.800	3.650	=
Ibagué, Plaza La 21	3.540	4.100	3.804	-
Manizales, Centro Galerías	6.960	7.400	7.187	=
Neiva, Surabastos	3.700	3.800	3.750	-
Palmira (Valle del Cauca)	6.400	6.600	6.450	+
Pamplona (Norte de Santander)	6.000	6.250	6.167	+
Pereira, Mercasa	5.540	5.540	5.540	=
Popayán, Plaza de mercado del barrio Bolívar	4.080	4.200	4.127	+
Tuluá (Valle del Cauca)	5.560	5.700	5.630	=
Villavicencio, CAV	4.500	5.000	4.717	+
<b>Margarina</b>				
Armenia, Mercar	13.260	13.500	13.380	-
Barranquilla, Barranquillita	12.000	12.583	12.292	-
Barranquilla, Granabastos	11.917	12.448	12.100	-
Bogotá D. C., Corabastos	9.500	9.900	9.675	+
Bogotá D. C., Plaza España	9.146	10.280	9.809	-
Bucaramanga, Centroabastos	11.000	11.200	11.100	+
Buenaventura (Valle del Cauca)	16.640	16.660	16.648	+
Cali, La Floresta	15.500	16.000	15.667	+
Cali, Siloé	15.200	16.000	15.600	+
Cartago (Valle del Cauca)	16.500	16.850	16.617	+
Ibagué, Plaza La 21	6.750	7.900	7.258	-
<b>Margarina (continuación)</b>				
Manizales, Centro Galerías	14.400	14.400	14.400	=
Medellín, Central Mayorista de Antioquia	10.100	10.500	10.307	=
Medellín, Plaza Minorista José María Villa	12.300	12.500	12.433	=
Neiva, Surabastos	7.200	7.400	7.300	-
Palmira (Valle del Cauca)	16.200	16.800	16.450	-
Pamplona (Norte de Santander)	8.000	8.400	8.133	=
Popayán, Plaza de mercado del barrio Bolívar	16.500	16.700	16.600	=
Santa Marta (Magdalena)	12.167	12.167	12.167	+
Tuluá (Valle del Cauca)	16.000	16.500	16.273	=
<b>Mayonesa doy pack</b>				
Armenia, Mercar	18.958	19.167	19.035	-
Barranquilla, Barranquillita	10.778	11.333	11.015	+
Bucaramanga, Centroabastos	8.750	9.500	9.083	-
Bucaramanga, Mercados del centro	8.708	9.000	8.889	=
Buenaventura (Valle del Cauca)	14.667	15.229	15.122	+
Cali, La Floresta	18.000	19.000	18.333	+
Cali, Santa Helena	18.750	19.167	18.972	-
Cali, Siloé	11.333	12.667	12.000	=
Cartagena, Bazurto	11.944	12.778	12.431	=
Cartago (Valle del Cauca)	15.583	16.000	15.736	=
Ibagué, Plaza La 21	8.750	9.250	8.938	=
Manizales, Centro Galerías	15.000	16.000	15.472	=
Medellín, Central Mayorista de Antioquia	13.529	14.375	13.955	-
Palmira (Valle del Cauca)	17.500	18.000	17.750	-
Popayán, Plaza de mercado del barrio Bolívar	16.667	20.167	18.441	+
Santa Marta (Magdalena)	8.170	8.824	8.497	+
Tuluá (Valle del Cauca)	17.083	17.500	17.292	=
Valledupar, Mercado Nuevo	19.063	20.000	19.410	=
Villavicencio, CAV	10.139	11.083	10.521	-
<b>Mostaza doy pack</b>				
Cartagena, Bazurto	16.667	17.500	16.875	=
<b>Panela cuadrada blanca</b>				
Bucaramanga, Centroabastos	2.171	2.214	2.200	+
Bucaramanga, Mercados del centro	2.143	2.229	2.186	-
Cartagena, Bazurto	1.686	1.714	1.707	-
Charalá (Santander)	2.000	2.063	2.021	-
Güepsa (Santander)	1.700	1.800	1.733	-
Ibagué, Plaza La 21	1.639	1.722	1.681	-
Medellín, Central Mayorista de Antioquia	2.000	2.708	2.381	+
Moniquirá (Boyacá)	1.700	1.750	1.717	-
San Gil (Santander)	1.880	1.920	1.900	-



**Cuadro 9.** Mercados mayoristas. Precios de venta de productos procesados (continuación)  
2018 (1 al 7 de diciembre)

Productos y mercados	Pesos por kilogramo			
	Mínimo	Máximo	Medio	Tendencia
<b>Panela cuadrada blanca (continuación)</b>				
Santana (Boyacá)	1.667	1.800	1.751	-
Sincelejo, Nuevo Mercado	2.100	2.100	2.100	+
Tunja, Complejo de Servicios del Sur	1.875	2.063	1.979	++
Valledupar, Mercado Nuevo	2.222	2.222	2.222	=
Vélez (Santander)	1.700	1.800	1.750	-
<b>Panela cuadrada morena</b>				
Ancuya (Nariño)	1.400	1.400	1.400	-
Bogotá D. C., Corabastos	2.200	2.300	2.267	+
Bogotá D. C., Paloquemao	1.900	2.100	2.033	+
Bogotá D. C., Plaza España	1.980	2.008	1.996	+
Bogotá D. C., Plaza Las Flores	1.850	2.100	1.967	+
Bucaramanga, Centroabastos	2.200	2.267	2.233	+
Bucaramanga, Mercados del centro	2.300	2.400	2.356	+
Caparrapí (Cundinamarca)	1.700	1.700	1.700	+
Charalá (Santander)	1.938	2.000	1.958	-
Consacá (Nariño)	1.400	1.400	1.400	=
Cúcuta, Cenabastos	1.984	2.083	2.050	=
Cúcuta, La Nueva Sexta	2.034	2.183	2.133	+
Florencia (Caquetá)	1.967	2.000	1.983	+
Güepsa (Santander)	1.675	1.708	1.686	-
Moniquirá (Boyacá)	1.650	1.748	1.691	-
Montería, Mercado del Sur	1.643	1.857	1.762	-
Neiva, Surabastos	1.900	1.900	1.900	-
Nocaima (Cundinamarca)	1.650	1.700	1.666	+
Pamplona (Norte de Santander)	2.128	2.194	2.172	+
Pasto, El Potrerillo	1.560	1.600	1.587	-
Popayán, Plaza de mercado del barrio Bolívar	2.500	2.500	2.500	=
San Gil (Santander)	1.850	1.880	1.867	-
Santa Marta (Magdalena)	2.133	2.400	2.267	+
Santana (Boyacá)	1.583	1.712	1.644	-
Tuluá (Valle del Cauca)	3.188	3.283	3.233	=
Vélez (Santander)	1.658	1.750	1.703	-
Villavicencio, CAV	2.300	2.700	2.525	+
Villeta (Cundinamarca)	1.650	2.000	1.772	+
<b>Panela en pastilla</b>				
Caparrapí (Cundinamarca)	1.688	1.750	1.719	-
Nocaima (Cundinamarca)	1.750	1.750	1.750	+
Villeta (Cundinamarca)	1.750	1.875	1.805	-
<b>Panela redonda blanca</b>				
Medellín, Central Mayorista de Antioquia	1.750	1.800	1.775	=
Sincelejo, Nuevo Mercado	2.286	2.429	2.357	=
<b>Panela redonda morena</b>				
Ancuya (Nariño)	1.400	1.500	1.425	-
Armenia, Mercar	2.958	3.083	3.007	+

Productos y mercados	Pesos por kilogramo			
	Mínimo	Máximo	Medio	Tendencia
<b>Panela redonda morena (continuación)</b>				
Buenaventura (Valle del Cauca)	1.521	1.625	1.576	+
Cali, La Floresta	2.417	2.625	2.486	+
Cali, Santa Helena	2.250	2.500	2.333	+
Cali, Siloé	3.125	3.250	3.188	-
Caparrapí (Cundinamarca)	1.900	2.000	1.925	++
Cartago (Valle del Cauca)	2.708	2.750	2.736	=
Manizales, Centro Galerías	2.083	2.500	2.240	=
Medellín, Central Mayorista de Antioquia	1.958	2.083	2.000	=
Medellín, Plaza Minorista José María Villa	2.000	2.083	2.056	=
Montería, Mercado del Sur	1.750	2.000	1.838	+
Palmira (Valle del Cauca)	2.625	2.833	2.698	+
Pereira, Mercasa	2.833	3.100	2.967	=
Sandoná (Nariño)	1.500	1.600	1.538	+
Sonsón (Antioquia)	2.083	2.083	2.083	+
Tuluá (Valle del Cauca)	3.000	3.150	3.068	=
Yolombó (Antioquia)	1.771	1.850	1.789	-
<b>Pastas alimenticias</b>				
Armenia, Mercar	5.000	5.167	5.056	=
Barranquilla, Barranquillita	4.967	5.383	5.158	-
Barranquilla, Granabastos	4.799	4.985	4.900	-
Bogotá D. C., Corabastos	4.833	5.167	5.042	n.d.
Bogotá D. C., Paloquemao	5.833	6.000	5.944	+
Bogotá D. C., Plaza España	5.408	5.667	5.547	-
Bogotá D. C., Plaza Las Flores	5.333	5.833	5.528	-
Bucaramanga, Centroabastos	4.160	4.200	4.187	+
Bucaramanga, Mercados del centro	4.120	4.320	4.213	=
Buenaventura (Valle del Cauca)	3.750	4.198	3.913	-
Cali, La Floresta	4.375	4.792	4.583	+
Cali, Santa Helena	4.667	5.167	4.833	=
Cali, Siloé	3.854	4.167	4.010	+
Cartagena, Bazarro	3.667	4.167	3.958	=
Cartago (Valle del Cauca)	4.750	4.833	4.778	=
Cúcuta, Cenabastos	3.167	3.500	3.319	+
Cúcuta, La Nueva Sexta	3.000	3.250	3.139	-
Florencia (Caquetá)	2.500	2.667	2.583	=
Ibagué, Plaza La 21	4.917	5.800	5.502	+
Manizales, Centro Galerías	5.167	5.400	5.256	=
Medellín, Central Mayorista de Antioquia	5.150	5.433	5.229	-
Medellín, Plaza Minorista José María Villa	5.333	5.500	5.444	=
Montería, Mercado del Sur	3.840	4.000	3.940	=
Neiva, Surabastos	5.333	5.500	5.444	=
Palmira (Valle del Cauca)	5.200	5.800	5.450	-
Pamplona (Norte de Santander)	3.167	3.250	3.194	+
Pasto, El Potrerillo	4.688	4.792	4.722	-
Pereira, Mercasa	4.680	4.680	4.680	=

# BOLETÍN SEMANAL PRECIOS MAYORISTAS

**Cuadro 9.** Mercados mayoristas. Precios de venta de productos procesados (continuación)  
2018 (1 al 7 de diciembre)

Productos y mercados	Pesos por kilogramo				Tendencia	Productos y mercados	Pesos por kilogramo				Tendencia
	Mínimo	Máximo	Medio				Mínimo	Máximo	Medio		
<b>Pastas alimenticias (continuación)</b>						<b>Salsa de tomate doy pack (continuación)</b>					
Popayán, Plaza de mercado del barrio Bolívar	4.667	4.767	4.711	=		Buenaventura (Valle del Cauca)	12.500	12.604	12.569	-	
Santa Marta (Magdalena)	4.000	4.000	4.000	+		Cali, La Floresta	15.625	16.042	15.903	-	
Sincelejo, Nuevo Mercado	3.600	3.840	3.730	=		Cali, Santa Helena	13.750	15.625	15.000	-	
Tuluá (Valle del Cauca)	5.083	5.333	5.192	=		Cali, Siloé	11.333	12.667	12.000	=	
Villavicencio, CAV	5.467	5.750	5.638	+		Cartagena, Bazurto	14.583	15.000	14.896	-	
<b>Sal yodada</b>						Cartago (Valle del Cauca)	12.604	13.958	13.229	=	
Armenia, Mercar	960	1.040	1.013	+		Ibagué, Plaza La 21	7.100	7.750	7.463	-	
Barranquilla, Barranquillita	780	1.056	920	+		Manizales, Centro Galerías	12.917	13.333	13.083	=	
Barranquilla, Granabastos	948	1.035	994	-		Medellín, Central Mayorista de Antioquia	11.250	12.083	11.684	=	
Bogotá D. C., Corabastos	520	560	550	-		Medellín, Plaza Minorista José María Villa	12.500	13.542	13.056	=	
Bogotá D. C., Paloquemao	600	600	600	-		Montería, Mercado del Sur	9.167	10.000	9.583	-	
Bogotá D. C., Plaza España	961	995	984	-		Palmira (Valle del Cauca)	16.500	17.000	16.688	+	
Bucaramanga, Centroabastos	950	1.020	988	+		Pasto, El Potrerillo	12.500	13.056	12.778	=	
Bucaramanga, Mercados del centro	990	1.050	1.013	=		Popayán, Plaza de mercado del barrio Bolívar	12.292	15.083	13.635	=	
Buenaventura (Valle del Cauca)	720	728	723	+		Santa Marta (Magdalena)	8.170	9.118	8.769	+	
Cali, La Floresta	960	1.040	987	=		Sincelejo, Nuevo Mercado	10.667	11.111	10.944	-	
Cali, Santa Helena	960	1.000	973	+		Tuluá (Valle del Cauca)	14.583	15.375	14.979	=	
Cali, Siloé	960	1.040	1.000	+		Valledupar, Mercado Nuevo	17.500	19.167	18.056	-	
Cartagena, Bazurto	560	576	564	=		Villavicencio, CAV	10.250	10.833	10.500	-	
Cartago (Valle del Cauca)	896	960	939	=		<b>Sardinas en lata</b>					
Cúcuta, Cenabastos	1.025	1.050	1.042	=		Armenia, Mercar	8.039	8.088	8.069	-	
Cúcuta, La Nueva Sexta	1.025	1.050	1.042	+		Barranquilla, Barranquillita	7.039	7.108	7.066	+	
Ibagué, Plaza La 21	1.088	1.136	1.104	=		Barranquilla, Granabastos	6.826	7.118	6.959	+	
Manizales, Centro Galerías	1.040	1.120	1.092	=		Bogotá D. C., Corabastos	8.333	9.412	9.044	+	
Medellín, Central Mayorista de Antioquia	1.008	1.048	1.030	=		Bogotá D. C., Plaza España	8.108	8.495	8.301	+	
Medellín, Plaza Minorista José María Villa	1.056	1.080	1.072	=		Buenaventura (Valle del Cauca)	7.059	7.108	7.087	n.d.	
Montería, Mercado del Sur	920	1.000	960	-		Cali, La Floresta	7.745	7.941	7.876	+	
Neiva, Surabastos	1.080	1.120	1.107	-		Cali, Santa Helena	8.235	8.431	8.333	-	
Palmira (Valle del Cauca)	960	984	978	+		Cali, Siloé	6.569	7.059	6.814	-	
Pamplona (Norte de Santander)	1.000	1.050	1.017	-		Cartagena, Bazurto	6.618	6.667	6.634	=	
Pasto, El Potrerillo	881	905	889	=		Cartago (Valle del Cauca)	8.284	8.676	8.477	+	
Pereira, Mercasa	880	890	885	=		Cúcuta, Cenabastos	8.039	9.902	8.717	+	
Popayán, Plaza de mercado del barrio Bolívar	960	1.000	981	+		Cúcuta, La Nueva Sexta	7.941	9.706	8.595	+	
Santa Marta (Magdalena)	1.000	1.000	1.000	-		Manizales, Centro Galerías	8.588	8.706	8.647	=	
Sincelejo, Nuevo Mercado	880	944	910	=		Medellín, Central Mayorista de Antioquia	7.451	7.667	7.576	=	
Tuluá (Valle del Cauca)	960	1.040	990	+		Medellín, Plaza Minorista José María Villa	6.667	6.863	6.765	+	
Tunja, Complejo de Servicios del Sur	580	580	580	-		Montería, Mercado del Sur	6.618	7.255	6.887	+	
Valledupar, Mercado Nuevo	920	960	941	=		Palmira (Valle del Cauca)	8.941	9.176	9.059	=	
Villavicencio, CAV	900	975	944	-		Pamplona (Norte de Santander)	7.843	8.088	8.007	+	
<b>Salsa de tomate doy pack</b>						Pasto, El Potrerillo	7.059	7.108	7.083	=	
Armenia, Mercar	16.667	17.083	16.896	-		Pereira, Mercasa	8.725	8.753	8.739	=	
Barranquilla, Barranquillita	10.917	11.067	10.994	+		Popayán, Plaza de mercado del barrio Bolívar	7.696	7.843	7.760	=	
Bucaramanga, Centroabastos	7.354	8.000	7.618	-		Santa Marta (Magdalena)	6.814	6.824	6.817	-	
Bucaramanga, Mercados del centro	7.396	7.500	7.465	-							

**Cuadro 9.** Mercados mayoristas. Precios de venta de productos procesados (conclusión)  
2018 (1 al 7 de diciembre)

Productos y mercados	Pesos por kilogramo			Tendencia
	Mínimo	Máximo	Medio	
<b>Sardinias en lata (continuación)</b>				
Sincelejo, Nuevo Mercado	6.863	7.250	7.056	+
Tuluá (Valle del Cauca)	8.431	8.564	8.511	=
Villavicencio, CAV	9.618	9.951	9.784	n.d.
<b>Sopa de pollo (caja)</b>				
Bogotá D. C., Corabastos	42.735	46.296	44.694	+
Bogotá D. C., Paloquemao	42.735	46.154	43.875	+
Bogotá D. C., Plaza España	41.952	42.897	42.386	-
<b>Vinagre</b>				
Barranquilla, Barranquillita	1.392	1.500	1.450	-

**TENDENCIAS**

---	-
Variación mayor al -20 %	Variación entre 0 % y -10 %
--	=
Variación entre -10 % y -20 %	Variación igual a 0 %

Productos y mercados	Pesos por kilogramo			Tendencia
	Mínimo	Máximo	Medio	
<b>Vinagre (continuación)</b>				
Barranquilla, Granabastos	1.577	1.665	1.620	+
Bucaramanga, Centroabastos	1.792	1.900	1.842	+
Bucaramanga, Mercados del centro	1.667	1.733	1.689	=
Cartagena, Bazurto	2.500	2.583	2.521	=
Cúcuta, Cenabastos	1.417	1.500	1.458	=
Cúcuta, La Nueva Sexta	1.500	1.667	1.597	=
Pamplona (Norte de Santander)	1.500	1.583	1.556	=
Santa Marta (Magdalena)	1.125	1.200	1.172	+
Sincelejo, Nuevo Mercado	2.383	2.458	2.419	-
Valledupar, Mercado Nuevo	1.000	1.167	1.056	=

+	+++
Variación entre 0 % y 10 %	Variación mayor al 20 %
++	n. d.
Variación entre 10 % y 20 %	No determinado

## PRECIOS DE LA PANELA

A lo largo del mes de noviembre, en Nocaima (Cundinamarca) se registró un incremento en los precios de las panelas cuadrada morena y en pastilla ante las constantes lluvias que ocasionaron un descenso en el volumen. El producto tuvo como destino la capital del país, así como San Francisco, Zipaquirá y Gachancipá. En el caso de la panela en pastilla, el kilo se vendió a \$1.654; 15,02% más que en octubre.

**Tabla 1.** Precios por kilo de la panela redonda morena 2018 (julio-noviembre)

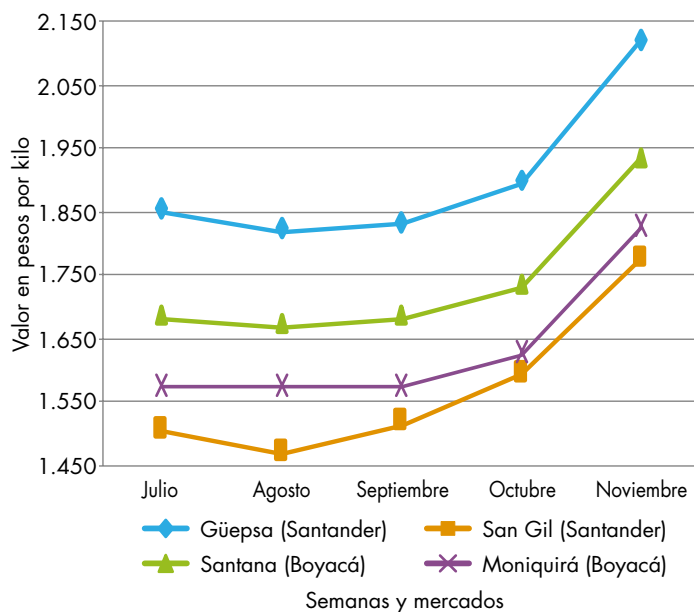
Mercados	2018				
	Julio	Agosto	Septiembre	Octubre	Noviembre
Ancuya (Nariño)	1.470	1.378	1.388	1.320	1.304
Caparrapí (Cundinamarca)	1.419	1.363	1.265	1.334	1.485
Sandoná (Nariño)	1.513	1.356	1.404	1.373	1.379
Yolombó (Antioquia)	1.658	1.523	1.710	1.650	1.740

Fuente: DANE, Sipsa. Cálculos: DANE.

De la misma forma, en Vélez (Santander) se observó un alza del precio de la panela cuadrada, tanto blanca como morena. La oferta disminuyó, pues las condiciones climáticas fueron variadas, con mayores lluvias, lo cual generó una disminución de las moliendas. En el caso de la panela cuadrada blanca el alza fue del 12,64%, y el kilo se transó a \$2.121.

Igualmente, subieron los precios de la panela en Güepesa (Santander) a lo largo de noviembre. Las condiciones climáticas fueron variadas, con mayores precipitaciones, lo cual afectó los caminos veredales y dificultó el transporte del producto y, además, hizo que disminuyera un poco la producción. Llegaron productores de Güepesa y comerciantes de Güepesa, Vélez y

**Gráfico 7.** Comportamiento del precio de la panela cuadrada blanca 2018 (julio-noviembre)



Fuente: DANE, Sipsa.

Barbosa (Santander) y Santana (Boyacá). El kilo de panela cuadrada morena se negoció a \$2.071, lo que representó un alza del 12,19%.

**Tabla 2.** Precios por kilo de la panela cuadrada morena 2018 (julio-noviembre)

Mercados	2018				
	Julio	Agosto	Septiembre	Octubre	Noviembre
Ancuya (Nariño)	1.486	1.388	1.393	1.335	1.308
Caparrapí (Cundinamarca)	1.397	1.303	1.269	1.354	1.513
Charalá (Santander)	1.525	1.531	1.563	1.565	1.839
Consacá (Nariño)	1.536	1.435	1.385	1.332	1.348
Güepesa (Santander)	1.803	1.771	1.783	1.846	2.071
Moniquirá (Boyacá)	1.533	1.533	1.533	1.583	1.783
Nocaima (Cundinamarca)	1.426	1.288	1.240	1.308	1.480
San Gil (Santander)	1.464	1.426	1.483	1.553	1.728
Santana (Boyacá)	1.633	1.621	1.633	1.683	1.883
Vélez (Santander)	1.808	1.783	1.773	1.833	2.058
Villeta (Cundinamarca)	1.392	1.275	1.259	1.332	1.510

Fuente: DANE, Sipsa. Cálculos: DANE.

**Tabla 3.** Precios por kilo de la panela cuadrada blanca 2018 (julio-noviembre)

Mercados	2018				
	Julio	Agosto	Septiembre	Octubre	Noviembre
Charalá (Santander)	1.619	1.625	1.625	1.631	1.901
Güepsa (Santander)	1.853	1.821	1.833	1.896	2.121
Moniquirá (Boyacá)	1.575	1.575	1.575	1.625	1.825
San Gil (Santander)	1.504	1.468	1.516	1.592	1.774
Santana (Boyacá)	1.683	1.671	1.683	1.733	1.933
Vélez (Santander)	1.858	1.833	1.823	1.883	2.121

Fuente: DANE, Sipsa. Cálculos: DANE.

En Villeta (Cundinamarca) también subieron las cotizaciones de las panelas en pastilla y cuadrada morena. Se presentó un menor abastecimiento ante la falta de personal para llevar a cabo las labores de campo y por las fuertes lluvias que ocasionaron un menor rendimiento de la caña. El producto tuvo como destino la capital del país y algunos municipios aledaños como Soacha, Zipaquirá, Fusagasugá, Facatativá, Chocontá y Gachancipá, entre otros. En el caso de la panela en pastilla, el aumento del precio fue del 12,93%, y el kilo se ofreció a \$1.729.

Así mismo, en San Gil (Santander) se presentó a lo largo del mes un incremento en los precios de la

panela cuadrada. Esta situación se presentó por la baja producción en Ocamonte, Mogotes y Valle de San José (Santander), donde hay pocos molinos en funcionamiento. En el caso de la panela cuadrada blanca el kilo se ofreció a \$1.774, lo que representó un incremento del 11,43%.

Finalmente, en Yolombó (Antioquia) bajó el acopio de panela redonda morena. En la región se presentaron precipitaciones que han afectado la calidad de caña y el acceso a los cultivos, a lo que se sumó la menor cantidad de mano de obra disponible por la recolección de café en los municipios cercanos. Ingresaron compradores de Bucaramanga, Cimitarra y Barranca-bermeja (Santander), Medellín, Remedios, Puerto Berrío y Segovia (Antioquia). El kilo se vendió a \$1.740, lo que representó un aumento del 5,45% frente a octubre.

**Tabla 4.** Precios por kilo de la panela en pastilla 2018 (julio-noviembre)

Mercados	2018				
	Julio	Agosto	Septiembre	Octubre	Noviembre
Caparrapí (Cundinamarca)	1.465	1.430	1.392	1.449	1.615
Nocaima (Cundinamarca)	1.488	1.482	1.392	1.438	1.654
Villeta (Cundinamarca)	1.549	1.531	1.459	1.531	1.729

Fuente: DANE, Sipsa. Cálculos: DANE.

# PRECIOS DE VENTA DEL ARROZ Y SUBPRODUCTOS

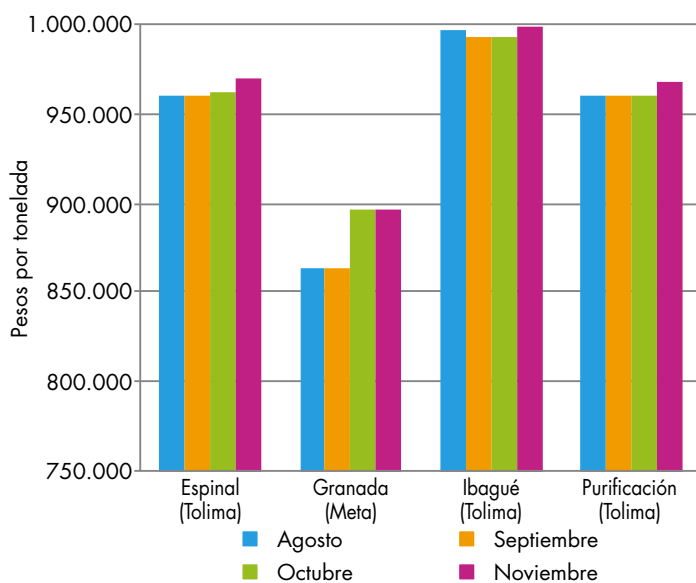
## Precios de venta del arroz y subproductos en molino durante noviembre

### Arroz paddy

Durante el mes de noviembre los precios del arroz paddy siguieron presentando un comportamiento estable en los veintidós municipios que reportaron información al Sipsa. Los molinos comunicaron que pese a que la oferta de grano fue reducida durante la primera quincena del mes, la apertura de algunos ciclos de cosechas finalizando el mes logró mantener el precio.

Tal es el caso del departamento del Tolima, donde el inicio de algunos nuevos ciclos productivos en los municipios de Saldaña, Guamo, Espinal, Lérica, Ambalema y Venadillo permitieron mantener los precios del mes ante-

**Gráfico 8.** Precio del arroz paddy 2018 (agosto-noviembre)



Fuente: DANE, Sipsa.

rrior en los molinos ubicados en Venadillo, Purificación, Ibagué, Lérica y Espinal. Vale la pena mencionar que estos molinos cuentan con un nivel bajo de existencias.

Igual situación se registró en Meta y aunque existió poca disponibilidad de paddy en la región, las cantidades producida en Vista Hermosa y Granada fueron suficientes para que los precios no variaran en el departamento. Así mismo, en los molinos de Magangué (Bolívar) y San Marcos (Sucre) se reportó la salida de cosechas en La Mojana sucreña y el sur de Bolívar; cabe aclarar que hasta ahora comenzaron las mismas, por lo que la oferta todavía es reducida.

En los municipios de Acacías (Meta) y Barranquilla (Atlántico), por su parte, se contó con poca disponibilidad de materia prima de primera calidad, pues al ser procesada presentó un alto porcentaje de grano partido, lo que llevó a que el precio no variara frente al mes anterior. En Barranquilla el arroz fue traído desde Fundación, Aracataca y Sitionuevo (Magdalena).

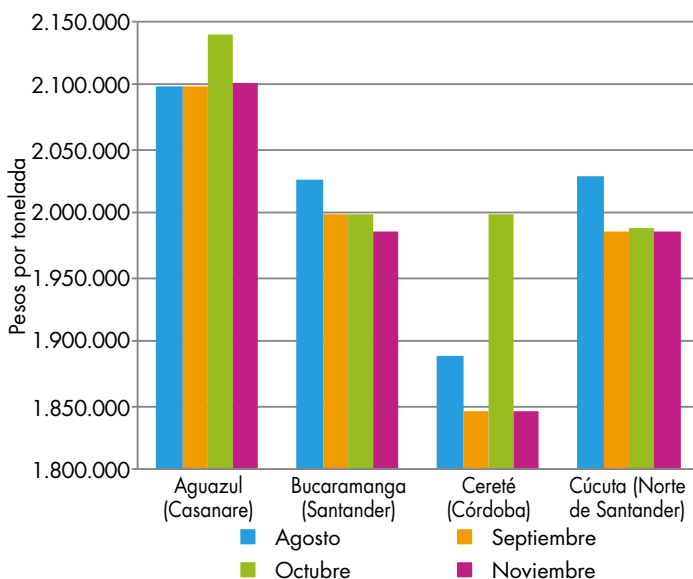
Por último, a pesar de estar atravesando por la terminación de los ciclos de cosechas la zona rural (Badillo y Guacoeche) de Valledupar (Cesar) y Fonseca (La Guajira), la cantidad ofertada por estos dos municipios fue capaz de responder a la demanda y así sostener sus precios.

### Arroz blanco

Para el mes de noviembre, el arroz blanco en bulto continuó reflejando una tendencia estable en los precios en dieciocho de los veintidós municipios visitados, mientras que dos mostraron disminuciones y en los dos restantes hubo aumentos. El lugar donde más se incrementó el precio fue Cereté (Córdoba) con un 6,07%; según los molinos, la escasez de grano fue lo que motivó dicho comportamiento, pues no hay producción en el departamento de Córdoba.

En contraste, donde más cayó el valor fue en Aguazul (Casanare), situación que estuvo generada por la baja rotación del producto que obligó a los molinos a reducir sus precios en un 3,33%. Asimismo, en San Bernardo del Viento (Córdoba) los molinos decidieron bajar sus precios en 3,51%, por la presencia de producto que llegó a un menor precio desde La Mojana sucreña.



**Gráfico 9.** Precio del arroz blanco en bulto 2018 (agosto-noviembre)

Fuente: DANE, Sipsa.

Los municipios donde el precio se sostuvo fueron Barranquilla (Atlántico); Bucaramanga (Santander); Campoalegre y Neiva (Huila); Cúcuta (Norte de Santander); Espinal, Alvarado, Ibagué y Purificación (Tolima); Magangué (Bolívar); Montería, Planeta Rica y Sahagún (Córdoba); San Marcos (Sucre); San Martín y Villavicencio (Meta); Valledupar (Cesar) y Yopal (Casanare).

Por ejemplo, en Magangué (Bolívar) la competencia entre molinos fue lo que permitió que el precio permaneciera estable, pues informaron la llegada de producto importado desde Ecuador, a lo que se sumó la salida de producto hacia los mercados de Sincelejo, Montería, Barranquilla y Cartagena. Lo mismo ocurrió en Montería, donde la llegada de arroz desde Bolívar, Norte de Santander y Sucre ayudó a mantener los precios del mes anterior.

De la misma manera, las cotizaciones del arroz blanco empacado permanecieron estables. Este comportamiento se hizo evidente en dieciséis de los dieciocho municipios que reportaron información de precios, mientras que solo uno mostró incrementos en sus precios.

El único lugar que reportó un alza en su precio fue Lérída (Tolima), con un 9,42%. Este aumento fue generado por una mayor demanda desde los mercados de Cartago (Valle del Cauca), norte del Tolima, oriente de

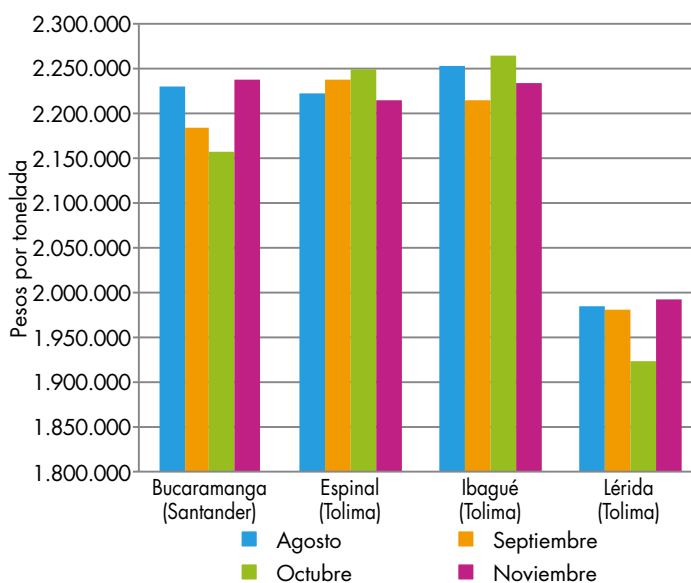
Caldas, Magdalena Medio, Antioquia, Costa Atlántica, Cundinamarca, Bucaramanga, Pereira, Cali y Yopal.

Los municipios donde el precio se mantuvo fueron Aguazul y Yopal (Casanare); Sahagún (Córdoba); Bucaramanga (Santander); Cúcuta (Norte de Santander); Alvarado, Espinal, Ibagué, Purificación y Venadillo (Tolima); Campoalegre, Neiva y Rivera (Huila); Granada, San Martín y Villavicencio (Meta).

Por ejemplo, en Sahagún (Córdoba) el precio se mantuvo gracias a la oferta de grano procedente de La Mojana sucreña, lo cual permitió que la tonelada se ofreciera a \$1.867.000. En el caso de Espinal (Tolima), los niveles de inventarios fueron suficientes para sostener los precios del mes anterior; de hecho, se despachó hacia los mercados de Eje Cafetero; Valle del Cauca; Bogotá; Neiva, Viotá y Girardot (Cundinamarca); Medellín; Bucaramanga; Cúcuta; Barranquilla, y Santa Marta, así como hacia Ibagué, Espinal, Guamo, Saldaña, Ortega, Natagaima y Purificación (Tolima).

## Harina de arroz y arroz cristal

Los precios de la harina de arroz aumentaron en diez de los veintisiete mercados donde el Sipsa recopiló información, mientras que permanecieron estables en dieciséis. El aumento más significativo ocurrió en Cereté (Córdoba),

**Gráfico 10.** Precio del arroz blanco empacado 2018 (agosto-noviembre)

Fuente: DANE, Sipsa.

donde la falta de materia prima para el procesamiento impulsó a un incremento del 12,50% en el precio, por lo que la tonelada se negoció a \$675.000.

De igual forma, subieron en 12,20% los precios en el municipio de Magangué (Bolívar) por una demanda constante desde la industria que elabora los suplementos alimenticios para los animales, sumado esto a una menor disponibilidad de materia prima durante el periodo.

Así mismo, esta conducta se repitió en los municipios de San Martín y Acacías, en el departamento del Meta, donde se experimentó un alza en los precios del 11,29% y 8,91%, respectivamente; dicha conducta estuvo motivada por la culminación de la cosecha y, en consecuencia, la poca oferta de materia prima.

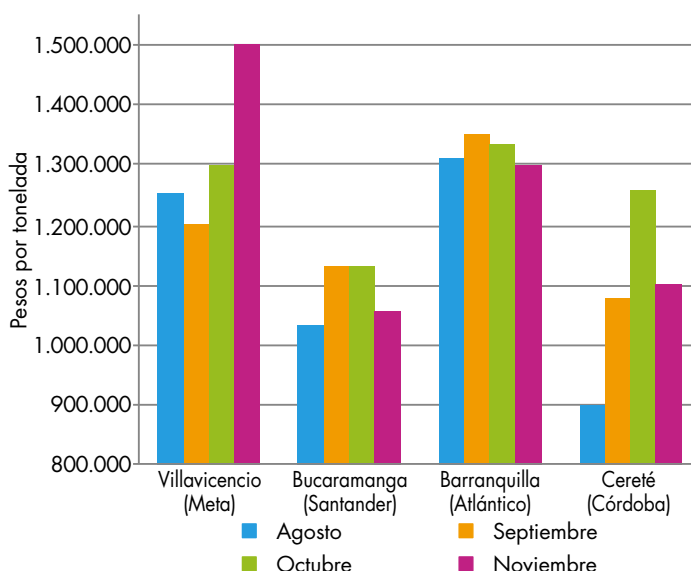
La misma tendencia se observó en San Marcos (Sucre), pues se evidenciaron alzas en los precios del 12,07%. En efecto, los molinos informaron que dicho comportamiento obedeció a la baja oferta del subproducto para realizar el procesamiento. De manera similar, actuaron los mercados de Yopal (Casanare) y Valledupar (Cesar); en este último el incremento correspondió al 4,17%, debido al declive de los ciclos productivos del área rural de Valledupar.

También se observó este comportamiento en el departamento del Huila, pues se presentaron alzas en Campoalegre, Neiva, y Rivera; en este último municipio, el aumento de la cotización fue del 6,25%, en razón a negociaciones con el principal cliente.

En el caso de las cotizaciones del arroz cristal, se encontró que durante el mes de noviembre este producto continuó con una tendencia estable en sus precios en ocho de los dieciocho mercados donde se vendió, subió en tres y cayó en seis.

Los municipios donde se incrementaron los precios fueron Bucaramanga (Santander), Campoalegre (Huila) y San Bernardo del Viento (Córdoba), con 12,34, 5,88 y 10,00%, respectivamente. Según los molinos encues-

**Gráfico 11.** Precio del arroz cristal 2018 (agosto-noviembre)



Fuente: DANE, Sipsa.

tados en San Bernardo del Viento, una mayor rotación del producto fue la causante de este comportamiento.

En contraste, en Cúcuta, donde ocurrió la mayor caída en la cotización con un 9,77%, los molinos explicaron que el descuento fue provocado por la competencia entre ellos mismos. Allí la tonelada fue vendida a \$1.200.000.

De igual modo, se observó una contracción en los precios en Barranquilla (Atlántico), Espinal (Tolima), Magangué (Bolívar), Planeta Rica (Córdoba) y San Marcos (Sucre). En el caso de Magangué (Bolívar), el descenso en la cotización correspondió al 9,57%; esto ocurrió debido a la baja rotación del producto que obligó a los molinos a reducir sus precios, por lo que la tonelada se vendió a \$1.062.500. Se despachó principalmente a Sincelejo, Montería, Barranquilla y Cartagena.

Finalmente, el precio se mantuvo estable en Aguazul y Yopal (Casanare); Cereté y Montería (Córdoba); Ibagué (Tolima); Villavicencio (Meta); Neiva y Rivera (Huila). Es de anotar que en Ibagué se incrementó la cantidad vendida a los mercados ubicados en Ibagué y Chinchiná (Caldas) y en Valle del Cauca.

**Cuadro 10.** Precios de venta del arroz y subproductos en molino 2018 (noviembre)

Productos y mercados	Pesos por kilogramo			
	Mínimo	Máximo	Medio	Tendencia
<b>Arroz blanco empacado</b>				
Aguazul (Casanare)	2.200.000	2.248.000	2.224.000	=
Alvarado (Tolima)	2.200.000	2.200.000	2.200.000	=
Bucaramanga (Santander)	2.160.000	2.400.000	2.240.000	=
Campoalegre (Huila)	2.240.000	2.240.000	2.240.000	=
Cúcuta (Norte de Santander)	2.166.000	2.304.000	2.252.333	=
Espinal (Tolima)	2.160.000	2.240.000	2.218.000	=
Granada (Meta)	2.272.000	2.272.000	2.272.000	=
Ibagué (Tolima)	2.192.000	2.288.000	2.238.000	=
Lérida (Tolima)	2.183.000	2.183.000	2.183.000	oo
Neiva (Huila)	2.160.000	2.240.000	2.200.000	=
Purificación (Tolima)	2.240.000	2.240.000	2.240.000	=
Rivera (Huila)	2.160.000	2.160.000	2.160.000	=
Sahagún (Córdoba)	1.867.000	1.867.000	1.867.000	=
San Martín (Meta)	2.256.000	2.256.000	2.256.000	=
Venadillo (Tolima)	2.200.000	2.240.000	2.220.000	=
Villanueva (Casanare)	2.160.000	2.160.000	2.160.000	n.d
Villavicencio (Meta)	2.200.000	2.240.000	2.220.000	=
Yopal (Casanare)	2.184.000	2.250.000	2.219.750	=

<b>Arroz blanco en bulto</b>				
Acacías (Meta)	2.030.000	2.030.000	2.030.000	o
Aguazul (Casanare)	1.820.000	2.186.000	2.031.500	x
Alvarado (Tolima)	2.280.000	2.280.000	2.280.000	=
Barranquilla (Atlántico)	1.933.000	2.333.000	2.111.000	=
Bucaramanga (Santander)	1.960.000	2.000.000	1.986.667	=
Campoalegre (Huila)	2.100.000	2.100.000	2.100.000	=
Cereté (Córdoba)	1.956.000	1.956.000	1.956.000	o
Cúcuta (Norte de Santander)	1.920.000	2.113.000	2.025.500	=
Espinal (Tolima)	1.800.000	2.120.000	1.960.000	=
Ibagué (Tolima)	1.980.000	2.360.000	2.153.333	=
Magangué (Bolívar)	1.822.000	1.956.000	1.902.200	=
Montería (Córdoba)	1.933.000	1.933.000	1.933.000	=
Neiva (Huila)	2.100.000	2.100.000	2.100.000	=
Planeta Rica (Córdoba)	1.867.000	1.867.000	1.867.000	=
Purificación (Tolima)	2.100.000	2.100.000	2.100.000	=
Sahagún (Córdoba)	1.867.000	1.867.000	1.867.000	=
San Bernardo del Viento (Córdoba)	1.822.000	1.889.000	1.844.333	x
San Marcos (Sucre)	1.800.000	2.000.000	1.900.000	=
San Martín (Meta)	2.060.000	2.080.000	2.070.000	=
Valledupar (Cesar)	1.800.000	2.100.000	1.966.667	=
Villavicencio (Meta)	1.850.000	2.145.000	1.965.000	=
Yopal (Casanare)	1.815.000	2.060.000	1.963.750	=

Productos y mercados	Pesos por kilogramo			
	Mínimo	Máximo	Medio	Tendencia
<b>Arroz cristal</b>				
Acacías (Meta)	1.215.000	1.215.000	1.215.000	n.d
Aguazul (Casanare)	1.200.000	1.300.000	1.250.000	=
Barranquilla (Atlántico)	1.200.000	1.300.000	1.250.000	x
Bucaramanga (Santander)	1.100.000	1.300.000	1.183.333	ooo
Campoalegre (Huila)	900.000	900.000	900.000	o
Cereté (Córdoba)	1.100.000	1.100.000	1.100.000	=
Cúcuta (Norte de Santander)	1.100.000	1.300.000	1.200.000	xx
Espinal (Tolima)	1.200.000	1.200.000	1.200.000	xx
Ibagué (Tolima)	1.200.000	1.200.000	1.200.000	=
Magangué (Bolívar)	1.000.000	1.100.000	1.062.500	xx
Montería (Córdoba)	1.000.000	1.000.000	1.000.000	=
Neiva (Huila)	700.000	700.000	700.000	=
Planeta Rica (Córdoba)	1.100.000	1.100.000	1.100.000	xx
Rivera (Huila)	840.000	840.000	840.000	=
San Bernardo del Viento (Córdoba)	1.100.000	1.100.000	1.100.000	oo
San Marcos (Sucre)	1.000.000	1.200.000	1.100.000	xx
Villavicencio (Meta)	1.500.000	1.500.000	1.500.000	=
Yopal (Casanare)	1.040.000	1.040.000	1.040.000	=

<b>Arroz granza</b>				
Acacías (Meta)	850.000	980.000	915.000	o
Aguazul (Casanare)	767.000	900.000	826.250	=
Alvarado (Tolima)	700.000	700.000	700.000	x
Barranquilla (Atlántico)	1.000.000	1.000.000	1.000.000	oo
Campoalegre (Huila)	1.000.000	1.000.000	1.000.000	=
Cereté (Córdoba)	640.000	640.000	640.000	o
Cúcuta (Norte de Santander)	756.000	920.000	839.200	o
Espinal (Tolima)	735.000	840.000	778.250	=
Ibagué (Tolima)	735.000	1.050.000	827.600	x
Lérida (Tolima)	820.000	820.000	820.000	=
Magangué (Bolívar)	650.000	800.000	720.000	ooo
Neiva (Huila)	820.000	820.000	820.000	=
Planeta Rica (Córdoba)	600.000	600.000	600.000	xxx
Purificación (Tolima)	820.000	820.000	820.000	=
Sahagún (Córdoba)	600.000	600.000	600.000	=
San Bernardo del Viento (Córdoba)	600.000	600.000	600.000	xxx
San Marcos (Sucre)	550.000	800.000	675.000	o
Valledupar (Cesar)	600.000	800.000	700.000	=
Venadillo (Tolima)	683.000	809.000	746.000	=
Yopal (Casanare)	800.000	945.000	882.500	ooo

<b>Arroz paddy verde</b>				
Acacías (Meta)	896.000	912.000	904.000	=
Aguazul (Casanare)	920.000	950.000	935.000	=
Alvarado (Tolima)	984.000	984.000	984.000	=
Barranquilla (Atlántico)	950.000	950.000	950.000	=

# BOLETÍN SEMANAL PRECIOS MAYORISTAS

**Cuadro 10.** Precios de venta del arroz y subproductos en molino (conclusión)  
2018 (noviembre)

Productos y mercados	Pesos por kilogramo				Tendencia		
	Mínimo	Máximo	Medio				
<b>Arroz paddy verde (continuación)</b>							
Bucaramanga (Santander)	992.000	1.040.000	1.016.000		=		
Campoalegre (Huila)	952.000	952.000	952.000		=		
Cúcuta (Norte de Santander)	920.000	952.000	932.000		=		
Espinal (Tolima)	968.000	976.000	970.000		=		
Granada (Meta)	896.000	896.000	896.000		=		
Ibagué (Tolima)	976.000	1.056.000	998.400		=		
Lérida (Tolima)	960.000	960.000	960.000		=		
Magangué (Bolívar)	850.000	880.000	870.000		n.d		
Neiva (Huila)	952.000	952.000	952.000		=		
Purificación (Tolima)	968.000	968.000	968.000		=		
Rivera (Huila)	952.000	952.000	952.000		=		
San Marcos (Sucre)	900.000	900.000	900.000		n.d		
San Martín (Meta)	896.000	904.000	898.667		=		
Valledupar (Cesar)	950.000	1.000.000	976.667		=		
Venadillo (Tolima)	976.000	992.000	984.000		=		
Villanueva (Casanare)	896.000	896.000	896.000		n.d		
Villavicencio (Meta)	912.000	912.000	912.000		=		
Yopal (Casanare)	910.000	965.000	937.000		=		
<b>Harina de arroz</b>							
Acacias (Meta)	700.000	730.000	715.000		oo		
Aguazul (Casanare)	662.000	750.000	707.750		=		
Alvarado (Tolima)	650.000	650.000	650.000		=		
Barranquilla (Atlántico)	500.000	620.000	573.333		=		
<b>TENDENCIAS</b>							
<b>xxx</b>		<b>x</b>		<b>o</b>		<b>ooo</b>	
Variación menor al -12 %		Variación entre -3 % y -7 %		Variación entre 3 % y 7 %		Variación mayor al 12 %	
<b>xx</b>		<b>=</b>		<b>oo</b>		<b>n. d.</b>	
Variación entre -7 % y -12 %		Variación igual a -3 % y 3%		Variación entre 7 % y 12 %		No determinado	

**SIPSA app**



@DANE\_Colombia



/DANEColombia



/DANEColombia



GOBIERNO DE COLOMBIA



**DANE**  
INFORMACIÓN ESTRATÉGICA