

COMPORTAMIENTO DE LOS PRECIOS

Aumentaron las cotizaciones de los alimentos

El Departamento Administrativo Nacional de Estadística (DANE), por medio del Sistema de Información de Precios y Abastecimiento del Sector Agropecuario (Sipsa), comunicó que durante la semana del 3 al 9 de febrero de 2018 subieron las cotizaciones de las verduras, las frutas y los tubérculos.

Aumentaron los precios de las verduras, debido al comportamiento del pepino cohombro, la cebolla cabezona blanca, la zanahoria, el chócolo mazorca, la coliflor, la arveja verde en vaina, la remolacha, el repollo blanco, el frijón verde en vaina, el pepino de rellenar, la cebolla junca y la espinaca. En el caso de la cebolla cabezona blanca se redujo el ingreso del producto desde Cundinamarca y Boyacá, ya que las lluvias impidieron la

recolección. Igualmente se destacó la reducción en la oferta de zanahoria procedente de Cundinamarca, Boyacá y Nariño, lo que ocasionó el alza de la cotización.

Subieron las cotizaciones mayoristas de las frutas frescas, especialmente del tomate de árbol, la papaya Maradol, el maracuyá, los limones común y Tahití, el aguacate común, la mora de Castilla, el mango común, la naranja Valencia, el banano criollo y la piña perolera. Para el tomate de árbol, disminuyó la oferta procedente de Antioquia y Cundinamarca.

De la misma forma, se incrementó el precio de los tubérculos, principalmente de las papas criolla limpia, única, capira, parda pastusa, suprema y nevada. En el caso de la papa capira, esta semana se redujo la recolección en Antioquia y Nariño. También subió la cotización mayorista del plátano hartón verde.

CONTENIDO

Comportamiento de los precios	01
Informe de contexto	02
Indicador de abastecimiento	04
Lo que más sube y lo que más baja	06
Verduras y hortalizas	07
Frutas frescas	20
Tubérculos, raíces y plátanos	36
Granos, carnes y procesados	42

INFORME DE CONTEXTO

Diciendo adiós al sobrepeso: frutas y verduras que ayudan a mejorar el metabolismo

Entrando al segundo mes del año me sumo a lista de aquellas personas que han decidido dejar a un lado la balanza, pues los kilos extra son muchos y pesan más que la conciencia; eso sí, hace dos meses exactamente, estábamos atiborrándonos de pavo y cerdo, sin pensar que finalmente íbamos a asemejarnos este último. Bien dicen que todos somos lo que comemos.

Aburrido de parecer un transformer, porque al levantar los brazos se me salen las llantas, busqué refugio en la comida, pero esta vez en algo un poco más sano y con la firme convicción de suprimir cierto nivel de grasa que al final tampoco resulta ser tan bueno para el cuerpo.

José Rafael Rodríguez Millán es un entrenador personal que, además de intentar moldear el cuerpo de sus clientes, busca brindar una asesoría en cuanto al consumo de alimentos nutritivos como un estilo de vida saludable. Sus 17 años de experiencia lo han llevado a convertirse en uno de los preparadores físicos más buscados en la capital del país.

Pero, siguiendo con la triste historia del sobrepeso después de las fiestas de fin de año, me acerqué a este joven de 31 años, con índice de masa corporal «enorme» para preguntarle si podía ayudarme. Luego de un escaneo completo, una ceja levantada y cara de «tocó», decidió responderme algunas preguntas.

Mientras buscaba una pregunta que pudiera abrir el resto de la conversación, él se adelantó y dijo: «Súba-



Fuente: <https://www.cocinavital.mx>

se a la caminadora y desde ahí hacemos la entrevista» – puso la intensidad en nivel 5 y comenzó la tortura—. ¿Qué frutas recomienda usted para mejorar el metabolismo de las personas?: «En el caso de las mujeres recomiendo las manzanas y las peras, ya que estas frutas ayudan a reducir algunas tallas; obviamente, ayudado de algunos ejercicios. Pero, básicamente, estas dos frutas son las principales herramientas a la hora de mejorar el metabolismo».

Sube la intensidad de la caminadora a 6 y mi cuerpo comienza a sentir los meses de pereza y ocio, la lechona del fin de año y la hamburguesa del fin de semana. ¿Existen frutas que puedan contribuir a una pérdida de peso saludable? –pregunté con jadeo y un par de gotas de sudor en mi frente—. «La naranja, por ejemplo, es muy buena, porque contiene mucha vitamina C, fibra y calcio y es ideal para la digestión, el hígado y el metabolismo. Cuando entreno a alguien, le recomiendo también el melón, porque es una fruta cuya pulpa es a base agua y fibra, baja en calorías y ayuda a eliminar la grasa y las toxinas» – complementó, mientras organizaba el cronómetro de la máquina—.

«Te boto un dato: si antes de comenzar con el ejercicio, la persona prefiere bajar de peso primero con una buena alimentación, es recomendable que se haga una bebida de piña con pepino en ayunas. Este jugo sirve como un diurético natural y ayuda también en la pérdida de peso», aseguó.

Continuó aumentando la intensidad de la caminadora; ahora la subió a 7. Creo que quiere hacerme entender por medio del dolor y la tortura cuántos kilos tengo de más. «En el grupo de las verduras, el tomate

es uno de los productos principales para la conservación de la salud, ya que es rico en agua, carbohidratos, fibras, vitaminas A, C y B3; contiene potasio, magnesio, fósforo y calcio, nutrientes que ayudan a incrementar las defensas del cuerpo».

«La idea de consumir este tipo de alimentos es lograr que las personas sean conscientes de que el cuerpo de cada uno es el único que tiene; no es como cambiar de ropa o de carro; entonces es concientizar de que el alimentarse de manera correcta también es una necesidad», asintió con la cabeza, sintiendo completa seguridad de la frase tan inspiradora que había salido de su boca, mientras la mía pedía un vaso de agua o de coca cola... ¡ja grito herido!

A esta altura, mis pequeñas llantas se mueven como en un camino destapado y pesan como si fueran los neumáticos de una tractomula. Sube la intensidad a 8, ya estoy trotando, y mi marrano interior quiere correr –pero fuera de la máquina–. «Respire, trate de seguir con el ritmo» –me dijo mientras que yo trataba de hacer una última pregunta–. ¿Puede mencionar algunas frutas o verduras que ayuden a la limpieza del cuerpo?: «El té verde, el ajo y el limón. Por ejemplo, el primero es un antioxidante que favorece la actividad hepática y ayuda a desintoxicar el cuerpo. El ajo también es un antiinflamatorio, expectorante, diurético, y contribuye a una mejor digestión; además, el limón es



Fuente: <http://bajardepeso.pe/>

perfecto para hidratar el cuerpo de manera natural y sirve para desintoxicarlo», explicó.

Hubiera querido seguir preguntando un poco más, pero, la verdad, mi cerebro no podía sugerir un cuestionamiento en ese momento. «Creo que ya terminamos la entrevista, podemos parar ahora». Esta fue la frase más difícil de decir tratando de no ahogarme y la más alentadora; había terminado por fin una noche de cardio que, al parecer, es para principiantes, pero que yo sentí como una maratón con obstáculos incluidos.

«Vaya al primer piso, allá encontrará agua y jugos naturales para que recobre la energía. Le recomiendo uno de banano y fresa, ya verá que en un rato se siente mejor... ¡Ah! y, por cierto –sonríe con maldad– dos días después del acondicionamiento físico es que comienzan a doler los músculos. Suerte con eso».

INDICADOR DE ABASTECIMIENTO DE ALIMENTOS

Mayor ingreso de procesados

El abastecimiento en los mercados mayoristas de Mercar, Barranquillita, Granabastos, Corabastos, Paloquemao, Plaza Las Flores, Plaza Samper Mendoza, Centroabastos, Cavasa, Santa Helena, Bazurto, Cenabastos, La Nueva Sexta, Centro de Acopio de Ipiales, Central Mayorista de Antioquia, Plaza Minorista José María Villa, Surabastos, Mercasa, Complejo de Servicios del Sur y la Central de Abastos de Villavicencio, entre la semana del 25 al 31 de enero y la del 1 al 7 de febrero del 2018, registró un aumento del 3,22%.

De manera que el grupo de los tubérculos, raíces y plátanos presentó un aumento del 4,11%, las verduras y hortalizas mejoraron su oferta en un 3,54%, las frutas subieron su acopio en un 2,69% y la categoría otros grupos, en la que se encuentran las carnes, los procesados, los granos, los cereales, los lácteos, los huevos y los pescados, incrementó su abastecimiento en un 2,13%.

Los mercados mayoristas que registraron un alza en la oferta de alimentos fueron: Mercasa, en Pereira, donde se presentó un ascenso en sus inventarios del 27,71% por la mayor oferta de lenteja, azúcar, maíces amarillo y blanco, arroz y frijol pertenecientes a la categoría de otros grupos, que aumentó sus volúmenes en un 63,43%; la Central de Abastos de Villavicencio, cuyo aprovisionamiento de alimentos creció un 9,64% debido al grupo de las verduras y hortalizas, que registró una subida en su acopio en un 14,34% por el alto ingreso de tomate larga vida, lechuga batavia y cebolla junca. En Centroabastos, en Bucaramanga, el aprovisionamiento de alimentos se acrecentó un 7,89% debido a la categoría otros grupos que registró



Fuente: DANE.

una mejora en sus volúmenes del 22,84% por el superior ingreso de carne de pollo, bagre, sal yodada, lenteja y arroz. En Barranquillita y Granabastos, en Barranquilla, el suministro de alimentos subió en un 7,42%, por el grupo de los tubérculos, raíces y plátanos que incrementaron sus inventarios en un 35,07%, destacándose la mayor entrada de papas R-12, única y criolla, yuca y plátano hartón verde. Respecto a Medellín, en la Central Mayorista de Antioquia y la Plaza Minorista José María Villa, sus volúmenes aumentaron un 4,62% debido a la categoría otros grupos, que reportó un alza del 8,42% por los mayores inventarios de harinas, aceites, carne de pollo, leche en polvo, productos de panadería, galletas y queso costeño. Por su parte, en Corabastos, Paloquemao, Plaza Las Flores y Plaza Samper Mendoza, en Bogotá, el acopio aumentó un 4,08% por el grupo de los tubérculos, raíces y plátanos, que registraron un crecimiento del 5,54%, lo cual obedeció a la mayor entrada de plátano hartón verde, arracacha, papas negras y yuca. En el Centro de Acopio de Ipiales, el aprovisionamiento de alimentos mejoró en un 3,23% por las frutas, que ampliaron su stock en un 262,50% ante la superior entrada de naranja Valencia. En Cartagena, en Bazurto, el aprovisionamiento de alimentos ascendió un 2,26% por los tubérculos, raíces y plátanos, que incrementaron su stock en un 14,77% ante la buena entrada de papas criolla, capira y única y plátano hartón verde.

Así, la participación para la semana comprendida del 1 al 7 de febrero del 2018, en el acumulado de los mercados, fue de la siguiente manera: los tubérculos, raíces y plátanos con el 28,42%, las verduras y hortalizas con el 27,60%, las frutas frescas con un 25,95% y la categoría otros grupos (carnes, procesados, granos, cereales, lácteos, huevos y pescados) con un 18,03%.

Cuadro 1. Evolución del abastecimiento por ciudad
2018 (25 de enero al 7 de febrero)

Total mercados			
Grupo	25 al 31 de enero	1 al 7 de febrero	Variación (%)
Frutas	28.741	29.512	2,69
Tubérculos, raíces y plátanos	31.049	32.326	4,11
Verduras y hortalizas	30.314	31.387	3,54
Otros grupos	20.072	20.500	2,13
Total general	110.175	113.725	3,22

Armenia, Mercar			
Grupo	25 al 31 de enero	1 al 7 de febrero	Variación (%)
Frutas	505	450	-10,90
Tubérculos, raíces y plátanos	745	744	-0,18
Verduras y hortalizas	516	499	-3,37
Otros grupos	428	264	-38,37
Total general	2.194	1.956	-10,84

Barranquilla, Barranquillita y Granabastos			
Grupo	25 al 31 de enero	1 al 7 de febrero	Variación (%)
Frutas	1.775	2.010	13,22
Tubérculos, raíces y plátanos	1.645	2.222	35,07
Verduras y hortalizas	1.203	1.328	10,38
Otros grupos	3.066	2.701	-11,92
Total general	7.690	8.260	7,42

Bogotá, D.C., Corabastos, Paloquemao, Plaza Las Flores y Plaza Samper Mendoza			
Grupo	25 al 31 de enero	1 al 7 de febrero	Variación (%)
Frutas	13.249	13.677	3,23
Tubérculos, raíces y plátanos	13.161	13.890	5,54
Verduras y hortalizas	15.453	15.993	3,50
Otros grupos	6.014	6.269	4,25
Total general	47.877	49.829	4,08

Bucaramanga, Centroabastos			
Grupo	25 al 31 de enero	1 al 7 de febrero	Variación (%)
Frutas	2.872	3.007	4,71
Tubérculos, raíces y plátanos	2.201	2.401	9,10
Verduras y hortalizas	2.774	2.978	7,37
Otros grupos	528	648	22,84
Total general	8.373	9.034	7,89

Cali, Cavasa y Santa Helena			
Grupo	25 al 31 de enero	1 al 7 de febrero	Variación (%)
Frutas	2.402	2.211	-7,95
Tubérculos, raíces y plátanos	3.423	3.060	-10,61
Verduras y hortalizas	2.424	2.354	-2,87
Otros grupos	2.141	2.424	13,22
Total general	10.391	10.050	-3,28

Cartagena, Bazarro			
Grupo	25 al 31 de enero	1 al 7 de febrero	Variación (%)
Frutas	768	603	-21,43
Tubérculos, raíces y plátanos	1.112	1.277	14,77
Verduras y hortalizas	702	704	0,21
Otros grupos	474	542	14,32
Total general	3.057	3.125	2,26

Cúcuta, Cenabastos y La Nueva Sexta			
Grupo	25 al 31 de enero	1 al 7 de febrero	Variación (%)
Frutas	742	737	-0,61
Tubérculos, raíces y plátanos	1.443	1.542	6,87
Verduras y hortalizas	1.060	1.079	1,81
Otros grupos	1.533	885	-42,28
Total general	4.777	4.242	-11,19

Ipiales, Centro de Acopio			
Grupo	25 al 31 de enero	1 al 7 de febrero	Variación (%)
Frutas	48	174	262,50
Tubérculos, raíces y plátanos	723	548	-24,16
Verduras y hortalizas	579	671	15,95
Total general	1.350	1.393	3,23

Medellín, Central Mayorista de Antioquia y Plaza Minorista José María Villa			
Grupo	25 al 31 de enero	1 al 7 de febrero	Variación (%)
Frutas	4.546	4.639	2,06
Tubérculos, raíces y plátanos	4.168	4.202	0,81
Verduras y hortalizas	3.589	3.857	7,47
Otros grupos	4.540	4.922	8,42
Total general	16.843	17.620	4,62

Neiva, Surabastos			
Grupo	25 al 31 de enero	1 al 7 de febrero	Variación (%)
Frutas	428	389	-9,09
Tubérculos, raíces y plátanos	642	610	-4,98
Verduras y hortalizas	602	570	-5,28
Otros grupos	442	496	12,22
Total general	2.114	2.066	-2,30

Pereira, Mercasa			
Grupo	25 al 31 de enero	1 al 7 de febrero	Variación (%)
Frutas	545	620	13,75
Tubérculos, raíces y plátanos	365	405	10,89
Verduras y hortalizas	399	386	-3,28
Otros grupos	731	1.194	63,43
Total general	2.039	2.604	27,71

Tunja, Complejo de Servicios del Sur			
Grupo	25 al 31 de enero	1 al 7 de febrero	Variación (%)
Frutas	408	500	22,55
Tubérculos, raíces y plátanos	831	765	-7,99
Verduras y hortalizas	576	468	-18,86
Otros grupos	3	0	-100,00
Total general	1.819	1.733	-4,74

Villavicencio, Central de Abastos de Villavicencio			
Grupo	25 al 31 de enero	1 al 7 de febrero	Variación (%)
Frutas	453	494	9,02
Tubérculos, raíces y plátanos	590	662	12,34
Verduras y hortalizas	438	501	14,34
Otros grupos	172	155	-9,94
Total general	1.653	1.812	9,64

Ciudades	Lo que más sube	Lo que más baja
Barranquilla	Zanahoria bogotana, ají topito dulce, pimentón, berenjena, repollo blanco, remolacha, tomate chonto, lechuga Batavia, cebolla cabezona blanca, acelga, apio, ahuyama, naranja común, limones común y Ciénaga, mandarina común, guayaba Atlántico, papas criolla sucia, única y R-12 roja, azúcar refinada y galletas dulces redondas con crema.	Habichuela, ajo importado, cebollas junca Berlín y Aquitania, coliflor, cebolla cabezona roja peruana, cebollín chino, espinaca, frijol verde en vaina, papaya tainung, aguacate papelillo, patilla, melón Cantalup, maracuyá santandereano, mora de Castilla, ñame espinoso, yuca criolla, carne de res lomo fino y sobrebarriga, alas de pollo con costillar y pechuga de pollo.
Bogotá D. C.	Rábano rojo, coliflor, chócolo mazorca, remolacha, coles, zanahoria, acelga, pepino de rellenar, ajo, lechuga Batavia, haba verde, feijoa, tangelo, melón Cantalup, limones Tahití y común, mandarina arrayana, maracuyá, mango Tommy, papaya Maradol, tomate de árbol, patilla, papas criolla sucia y limpia, arracacha amarilla y cazuela de mariscos (paquete).	Brócoli, tomates larga vida y chonto, habichuela, calabaza, ahuyama, pimentón, ciruela importada, guayaba pera, manzana nacional, uva importada, patilla baby, carne de cerdo, tocino papada, pierna pernil con rabadilla, alas de pollo sin costillar, calamar morado entero, frijol cargamanto rojo, lenteja importada, galletas saladas y azúcar morena.
Bucaramanga	Zanahoria, remolacha, pimentón verde, chócolo mazorca, repollo blanco, cebolla cabezona blanca, apio, cebolla junca Aquitania, naranja Valencia, pitahaya, banano criollo, badea, mango Tommy, limones Tahití y común, tangelo, mandarina común, mora de Castilla, melón Cantalup, lulo, curuba, arracacha amarilla, papa única y plátano hartón verde.	Habichuela, tomate Riogrande, cebolla cabezona roja importada, ajo importado, ahuyama, pimentón, brócoli, guayaba pera, breva, fresa, uva importada, panelas cuadrada morena y blanca, frijol bolón, pierna pernil sin rabadilla, muslos de pollo sin rabadilla, piernas de pollo, arvejas amarilla y verde seca importada y arroz excelso.
Cali	Lechuga Batavia, remolacha bogotana, chócolo mazorca, apio, zanahoria, repollo blanco, pepino cohombro, cebolla cabezona blanca bogotana, arveja verde en vaina pastusa, mangos común y Tommy, maracuyá, limones común valluno y Tahití, melón Cantalup, mandarina arrayana, guayaba pera, lulo, banano criollo y papas criolla limpia y única.	Habichuela, tomates larga vida y chonto regional, ajo importado, cebolla junca Tenerife, brócoli, coliflor, uva importada, aguacate papelillo, piña gold, manzana verde importada, papaya Maradol, uva Isabela, papas capira y suprema, yuca ICA, quesos Caquetá y costeño, frijol verde cargamanto, panela redonda morena y azúcar sulfitada.
Cartagena	Ají topito dulce, cebolla junca Berlín, brócoli, zanahoria bogotana, cebolla cabezona roja ocañera, pepino cohombro, coliflor, espinaca, mandarina común, frijoles palomito importado y Zaragoza, sal yodada, harina precocida de maíz, gelatina, pastas alimenticias, fécula de maíz, avena en hojuelas, café molido y lomitos de atún en lata.	Habichuela, ajo importado, ahuyama, tomates chonto y Riogrande bumangués, repollo blanco, guayaba común, mango Tommy y huevos rojo A y AA.
Cúcuta	Repollo verde; zanahoria; cebolla cabezona blanca; haba verde; tomate chonto; remolacha regional; tomate Riogrande; pimentón; mango Tommy; mandarina común; melón Cantalup; limones común y Tahití; maracuyá; mora de Castilla; papaya Maradol; papas única, criolla limpia, suprema y superior; y huevo rojo A.	Habichuela, repollo morado, cebolla cabezona roja, cebolla cabezona roja ocañera, brócoli,
Medellín	Pimentón, calabacín, tomate chonto regional, pepino cohombro, lechugas Batavia y crespita verde, mangos Tommy y común, limón Tahití y común, guanábana, curuba, mora de Castilla, banano criollo, aguacate papelillo, tomate de árbol, maracuyás valluno y antioqueño, guayaba pera valluno, papa criolla limpia, papa nevada y carne de res, pecho.	Ají topito dulce, habichuela, coliflor, apio, calabaza, berenjena, ajo, mango de azúcar, papaya hawaiana, uva red globe nacional, breva, naranja Valencia, pitahaya, ciruela roja, gulupa, maíz amarillo trillado y cáscara, frijoles cargamanto rojo y blanco, lenteja importada, maíz amarillo cáscara importado y maíz blanco cáscara.
Pereira	Zanahoria bogotana; lechuga Batavia; pepino cohombro; ajo; coliflor; cebolla cabezona blanca; apio; arveja verde en vaina; granadilla; naranjas Sweet y Valencia; limón común; guayaba pera; mangos Tommy y Yulima; kiwi; guayaba agria; papaya Maradol; manzana roja importada; melón Cantalup; papas criolla limpia, nevada, R-12 roja, única, rubí y capira.	Habichuela, tomates riñón valluno y chonto, pimentón, repollo blanco bogotano, ajo importado, cebolla junca, coco, uva red globe nacional, tomate de árbol, limón mandarino, maracuyá, manzana verde importada, fresa, mora de Castilla, lulo, tangelo, mandarina Oneco, maíz blanco y amarillo trillado, lenteja importada, garbanzo importado.

VERDURAS Y HORTALIZAS

Subieron los precios de la lechuga Batavia

A lo largo de la presente semana se registró un incremento en los precios mayoristas de la lechuga Batavia en treinta y cuatro de los treinta y nueve mercados en donde se comercializó. De acuerdo con los comerciantes, el alza obedeció a que las heladas han afectado la productividad en Cajicá, Cota, Ubaté, Madrid, Mosquera, Facatativá (Cundinamarca), Tibasosa, Nobsa, Sogamoso, Duitama (Boyacá), Ipiales y Pasto (Nariño). En Villavicencio, por ejemplo, el kilo se vendió a \$1.894; un 11,22 % más que la semana pasada.

De igual manera, subieron las cotizaciones del pepino cohombro, la zanahoria, la cebolla cabezona blanca, el chócolo mazorca, la coliflor, la arveja verde en vaina, la remolacha y el repollo blanco. En el caso del pepino cohombro, el incremento de sus precios se registró en veintiocho de los cuarenta mercados donde se ofreció y se dio como consecuencia del cierre de varios ciclos productivos en Florida (Valle del Cauca), Pereira (Risaralda), El Dovio (Valle del Cauca), Lebrija, Girón (Santander), Ocaña (Norte de Santander), El Santuario, Dabeiba (Antioquia) y Cajamarca (Tolima).

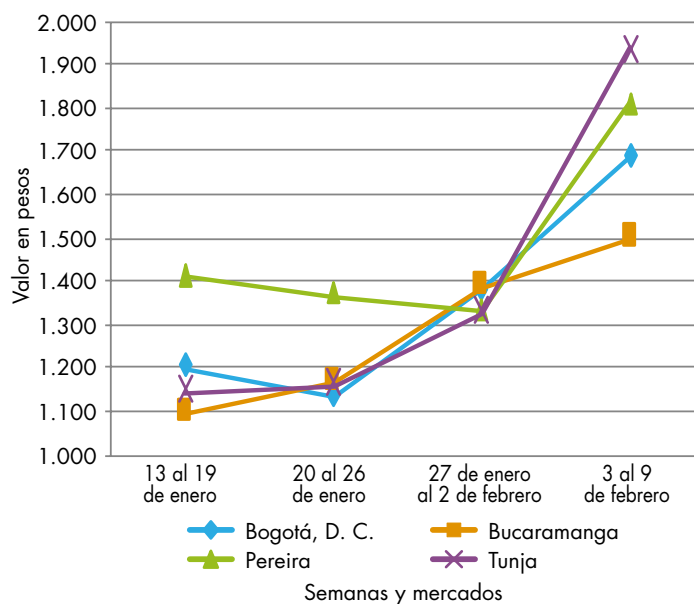
Por su parte, las bajas actividades de producción y recolección en Túquerres (Nariño); el Altiplano Cundiboyacense, Ventaquemada, Samacá y Tunja (Boyacá); Mutiscua (Norte de Santander), y la Sabana de Bogotá llevaron a que los precios de la zanahoria se elevaran en veintisiete de los treinta y un mercados en donde se cotizó esta semana. En la ciudad de Sincelejo (Sucre), el kilo se negoció a \$1.581, lo que indicó un incremento del 14,15 % respecto a la semana anterior. Un comportamiento similar se observó en los pre-

cios mayoristas de la cebolla cabezona blanca, pues hubo una mayor demanda y el producto que ingresó desde Ipiales (Nariño); Tunja (Boyacá); Fusagasugá, Chipaque, Usme, Quetame, Ubaque y Fosca (Cundinamarca), no fue suficiente.

Asimismo, la cotización del chócolo mazorca se incrementó en veintitrés de los treinta y cinco mercados en donde se ofreció, ya que llegó un menor volumen desde Ipiales (Nariño), Chocontá (Cundinamarca), Ocaña, Ábrego (Norte de Santander), Pradera, Palmira (Valle del Cauca), El Peñol (Antioquia) y Girón (Santander). En los mercados de Cavasa, en Cali, y Mercar, en Armenia, el aumento en el precio superó el 12,00 %, por lo que kilo se consiguió a \$701 y a \$767, respectivamente.

Por el contrario, los precios mayoristas de la habichuela cayeron en treinta y siete de los cuarenta y tres mercados en donde se vendió, ya que se dieron más recolecciones en Marinilla (Antioquia), Lebrija y Los Santos (Santander), Ábrego y Ocaña (Norte de Santander), El Peñol y Consacá (Nariño), Pereira (Risaralda) y Alcalá (Valle del Cauca). En la ciudad de Yopal el kilo se consiguió a \$3.278, lo que indicó un descuento del 12,59 % frente a la semana inmediatamente anterior.

Gráfico 1. Comportamiento de los precios de la lechuga Batavia 2018 (13 de enero al 9 de febrero)



Fuente: DANE, Sipsa.

Cuadro 2. Mercados mayoristas. Precios de venta de verduras y hortalizas 2018 (3 al 9 de febrero)

Productos y mercados	Pesos por kilogramo			
	Mínimo	Máximo	Medio	Tendencia
Acelga				
Armenia, Mercar	1.200	1.200	1.200	+
Barranquilla, Barranquillita	2.800	3.200	3.017	+
Bogotá, D. C., Corabastos	400	1.000	661	+++
Bucaramanga, Centroabastos	1.500	1.500	1.500	=
Chiquinquirá (Boyacá)	1.000	1.000	1.000	++
Duitama (Boyacá)	1.000	1.000	1.000	=
Florencia (Cauquetá)	2.000	2.000	2.000	+++
Ibagué, Plaza La 21	960	1.200	1.110	-
Ipiales (Nariño), Ipiales somos todos	1.000	2.000	1.458	+++
Medellín, Central Mayorista de Antioquia	1.500	2.000	1.839	-
Neiva, Surabastos	1.500	2.000	1.670	-
Pamplona (Norte de Santander)	2.000	2.000	2.000	=
Pasto, El Potrerillo	2.000	2.500	2.292	+++
Sogamoso (Boyacá)	1.000	1.000	1.000	=
Tunja, Complejo de Servicios del Sur	800	1.000	890	++
Ubaté (Cundinamarca)	500	500	500	=
Villavicencio, CAV	1.000	1.200	1.106	-

Ahuyama				
Arauca (Arauca)	1.000	1.000	1.000	=
Armenia, Mercar	600	700	633	-
Barranquilla, Barranquillita	600	643	626	+
Barranquilla, Granabastos	643	657	650	-
Bogotá, D. C., Corabastos	900	900	900	-
Bucaramanga, Centroabastos	500	600	550	-
Buenaventura (Valle del Cauca)	800	1.000	867	-
Cali, Cavasa	800	900	842	-
Cali, Santa Helena	850	850	850	=
Cartagena, Bazurto	500	543	514	-
Cartago (Valle del Cauca)	800	900	867	=
Cúcuta, Cenabastos	600	700	680	+
Duitama (Boyacá)	563	563	563	-
Ibagué, Plaza La 21	700	800	742	=
Manizales (Caldas)	900	1.000	975	=
Medellín, Central Mayorista de Antioquia	600	600	600	=
Medellín, Plaza Minorista José María Villa	600	600	600	=
Montería (Córdoba)	500	500	500	=
Palmira (Valle del Cauca)	800	900	856	+
Pamplona (Norte de Santander)	1.000	1.000	1.000	=
Pereira, La 41	800	1.000	933	=
Pereira, Mercasa	800	1.000	892	-
Popayán (Cauca)	720	760	743	-
Rionegro (Antioquia)	800	900	887	+
San Gil (Santander)	800	900	833	=
Santa Marta (Magdalena)	571	571	571	=
Sincelejo (Sucre)	700	700	700	=
Socorro (Santander)	700	800	733	=
Sogamoso (Boyacá)	600	700	644	-

Productos y mercados	Pesos por kilogramo			
	Mínimo	Máximo	Medio	Tendencia
Ahuyama (continuación)				
Tuluá (Valle del Cauca)	700	800	767	=
Tunja, Complejo de Servicios del Sur	469	469	469	+
Valledupar, Mercabastos	520	600	577	+
Valledupar, Mercado Nuevo	500	600	550	=
Yopal (Casanare)	1.000	1.000	1.000	+++

Ahuyamin (Sakata)				
Bogotá, D. C., Corabastos	600	600	600	+
Bucaramanga, Centroabastos	400	440	420	=
Duitama (Boyacá)	700	700	700	=
Florencia (Cauquetá)	800	800	800	-
Ibagué, Plaza La 21	1.000	1.400	1.200	=
Neiva, Surabastos	800	800	800	-
Pamplona (Norte de Santander)	1.000	1.000	1.000	=
San Gil (Santander)	700	800	733	=
Sogamoso (Boyacá)	640	760	707	+
Tunja, Complejo de Servicios del Sur	520	560	548	-
Villavicencio, CAV	700	1.000	842	-
Yopal (Casanare)	1.000	1.040	1.020	+

Aji topito dulce				
Barranquilla, Barranquillita	2.500	3.125	2.948	+++
Cartagena, Bazurto	2.000	3.125	2.672	+++
Medellín, Central Mayorista de Antioquia	2.000	3.000	2.729	-
Montería (Córdoba)	2.750	3.500	3.063	++
Sincelejo (Sucre)	2.250	3.250	2.813	+++

Ajo				
Bogotá, D. C., Corabastos	6.600	8.000	7.244	+++
Chiquinquirá (Boyacá)	3.600	4.000	3.900	-
Cúcuta, Cenabastos	1.000	1.000	1.000	=
Duitama (Boyacá)	1.800	2.000	1.933	=
Ipiales (Nariño), Ipiales somos todos	4.000	4.500	4.208	+
Manizales (Caldas)	4.375	5.625	5.016	+
Medellín, Central Mayorista de Antioquia	3.500	6.000	4.729	-
Pamplona (Norte de Santander)	1.250	1.875	1.479	++
Pasto, El Potrerillo	3.500	4.500	4.125	-
Pereira, La 41	3.889	5.000	4.426	+
Pereira, Mercasa	4.222	5.778	4.926	++
San Gil (Santander)	2.000	2.200	2.067	=
Sogamoso (Boyacá)	1.800	2.000	1.956	+
Tunja, Complejo de Servicios del Sur	2.400	2.600	2.420	-
Túquerres (Nariño)	3.500	5.000	4.417	-
Villavicencio, CAV	3.000	4.500	3.750	+

Ajo importado				
Arauca (Arauca)	10.200	10.200	10.200	=
Armenia, Mercar	5.500	5.500	5.500	-

BOLETÍN SEMANAL PRECIOS MAYORISTAS

Cuadro 2. Mercados mayoristas. Precios de venta de verduras y hortalizas (continuación)
2018 (3 al 9 de febrero)

Productos y mercados	Pesos por kilogramo				Tendencia	Productos y mercados	Pesos por kilogramo				Tendencia
	Mínimo	Máximo	Medio				Mínimo	Máximo	Medio		
Ajo importado (continuación)						Apio (continuación)					
Barranquilla, Barranquillita	4.200	4.500	4.283	-		Palmira (Valle del Cauca)	1.333	1.500	1.417	-	
Barranquilla, Granabastos	3.800	4.200	4.067	-		Pamplona (Norte de Santander)	1.167	1.167	1.167	+	
Bogotá, D. C., Corabastos	5.500	6.000	5.833	+		Pereira, La 41	1.250	1.500	1.375	+	
Bucaramanga, Centroabastos	5.000	5.500	5.250	-		Pereira, Mercasa	1.250	1.667	1.486	+	
Buenaventura (Valle del Cauca)	4.700	6.000	5.283	-		Rionegro (Antioquia)	700	1.000	851	-	
Cali, Cavasa	4.300	4.700	4.506	-		Santa Marta (Magdalena)	1.000	1.333	1.127	-	
Cali, Santa Helena	5.000	5.000	5.000	-		Sincelejo (Sucre)	800	1.000	875	-	
Cartagena, Bazurto	4.500	4.700	4.550	-		Sogamoso (Boyacá)	600	700	656	-	
Cartago (Valle del Cauca)	5.300	6.000	5.767	-		Tuluá (Valle del Cauca)	1.083	1.250	1.153	-	
Cúcuta, Cenabastos	5.000	6.000	5.583	-		Tunja, Complejo de Servicios del Sur	500	600	550	-	
Ibagué, Plaza La 21	5.000	5.500	5.438	-		Valledupar, Mercabastos	1.200	1.600	1.333	+	
Ipiales (Nariño), Ipiales somos todos	5.000	5.500	5.111	-		Villavicencio, CAV	1.200	1.400	1.294	-	
Manizales (Caldas)	6.000	7.500	6.563	-							
Medellín, Central Mayorista de Antioquia	4.000	5.000	4.417	-		Arveja verde en vaina					
Montería (Córdoba)	4.200	4.500	4.350	-		Arauca (Arauca)	3.044	3.222	3.126	+	
Neiva, Surabastos	4.500	5.600	4.922	-		Armenia, Mercar	3.200	3.360	3.236	+	
Palmira (Valle del Cauca)	5.000	5.500	5.113	-		Barranquilla, Barranquillita	5.000	5.200	5.050	=	
Pasto, El Potrerillo	4.800	5.300	4.942	-		Barranquilla, Granabastos	4.500	5.000	4.700	+	
Pereira, La 41	5.600	6.500	6.183	-		Bogotá, D. C., Corabastos	2.800	3.600	3.289	-	
Pereira, Mercasa	4.800	6.000	5.394	-		Bucaramanga, Centroabastos	3.200	4.000	3.433	+	
Popayán (Cauca)	5.400	5.600	5.500	-		Cartago (Valle del Cauca)	3.600	4.000	3.867	++	
Sincelejo (Sucre)	4.000	4.500	4.125	-		Chiquinquirá (Boyacá)	2.400	3.000	2.675	+	
Tuluá (Valle del Cauca)	5.000	6.000	5.600	-		Cúcuta, Cenabastos	2.500	3.200	2.848	+	
Valledupar, Mercabastos	4.500	5.600	5.200	-		Duitama (Boyacá)	2.400	2.600	2.500	-	
						El Carmen de Viboral (Antioquia)	2.800	2.800	2.800	-	
						El Santuario (Antioquia)	2.600	3.600	2.983	+	
						Ibagué, Plaza La 21	1.900	2.400	2.234	-	
						Ipiales (Nariño), Ipiales somos todos	1.900	3.000	2.431	-	
						La Ceja (Antioquia)	3.000	3.000	3.000	=	
						Manizales (Caldas)	2.625	3.000	2.888	n.d.	
						Marinilla (Antioquia)	2.500	3.000	2.750	-	
						Medellín, Central Mayorista de Antioquia	2.400	3.800	3.121	-	
						Medellín, Plaza Minorista José María Villa	2.600	4.000	3.268	-	
						Neiva, Surabastos	2.000	3.200	2.531	-	
						Palmira (Valle del Cauca)	2.600	2.800	2.738	+	
						Pamplona (Norte de Santander)	2.000	2.917	2.448	-	
						Pereira, La 41	2.400	3.200	3.067	-	
						Pereira, Mercasa	3.200	3.600	3.365	+	
						Rionegro (Antioquia)	2.600	3.700	3.175	++	
						San Gil (Santander)	2.800	3.200	3.004	+	
						San Vicente (Antioquia)	2.800	3.000	2.888	+	
						Socorro (Santander)	3.040	3.200	3.093	+	
						Sogamoso (Boyacá)	2.800	3.000	2.911	+	
						Sonsón (Antioquia)	3.000	3.400	3.229	+++	
						Tuluá (Valle del Cauca)	2.960	3.200	3.130	+	
						Tunja, Complejo de Servicios del Sur	2.300	3.000	2.527	-	
						Ubaté (Cundinamarca)	2.400	2.400	2.400	++	
						Villavicencio, CAV	3.200	3.800	3.500	-	

Cuadro 2. Mercados mayoristas. Precios de venta de verduras y hortalizas (continuación)
2018 (3 al 9 de febrero)

Productos y mercados	Pesos por kilogramo			
	Mínimo	Máximo	Medio	Tendencia
Arveja verde en vaina (continuación)				
Yopal (Casanare)	3.542	3.750	3.646	+
Arveja verde en vaina pastusa				
Bogotá, D. C., Corabastos	3.400	3.600	3.533	+
Buenaventura (Valle del Cauca)	3.600	4.000	3.900	+++
Cali, Cavasa	2.600	3.000	2.829	+
Cali, Santa Helena	2.800	3.200	3.067	+
La Unión (Nariño)	3.000	3.000	3.000	+++
Manizales (Caldas)	2.625	3.500	3.141	-
Medellín, Central Mayorista de Antioquia	2.400	3.600	2.950	-
Pasto, El Potrerillo	2.400	2.800	2.575	-
Popayán (Cauca)	2.300	2.700	2.525	-
Berenjena				
Barranquilla, Barranquillita	750	1.000	913	++
Bogotá, D. C., Corabastos	1.500	2.000	1.706	+
Cartagena, Bazaruto	1.450	1.500	1.488	=
Manizales (Caldas)	1.700	2.000	1.925	=
Medellín, Central Mayorista de Antioquia	1.300	1.800	1.488	-
Montería (Córdoba)	1.250	1.500	1.379	-
Sincelejo (Sucre)	917	1.000	972	++
Brócoli				
Armenia, Mercar	1.600	2.000	1.867	-
Barranquilla, Barranquillita	6.000	6.200	6.058	+
Barranquilla, Granabastos	6.000	6.000	6.000	++
Bogotá, D. C., Corabastos	2.000	3.500	2.825	-
Bucaramanga, Centroabastos	4.000	4.000	4.000	-
Cali, Cavasa	1.400	1.800	1.565	+
Cali, Santa Helena	2.300	3.000	2.650	-
Cartagena, Bazaruto	5.500	5.600	5.550	+
Chiquinquirá (Boyacá)	2.000	2.000	2.000	=
Cúcuta, Cenabastos	3.500	5.000	4.292	-
Duitama (Boyacá)	1.500	1.500	1.500	+++
Ibagué, Plaza La 21	2.000	2.500	2.208	-
Ipiales (Nariño), Ipiales somos todos	1.000	1.250	1.069	+++
Manizales (Caldas)	3.333	4.000	3.667	+
Marinilla (Antioquia)	1.100	1.300	1.219	+
Medellín, Central Mayorista de Antioquia	2.500	3.000	2.875	+
Neiva, Surabastos	3.800	5.000	4.728	++
Palmira (Valle del Cauca)	1.167	1.500	1.292	++
Pamplona (Norte de Santander)	2.500	3.000	2.750	=
Pasto, El Potrerillo	1.000	1.500	1.417	-
Sogamoso (Boyacá)	1.100	1.400	1.200	-
Tunja, Complejo de Servicios del Sur	1.200	1.800	1.500	+++
Túquerres (Nariño)	583	667	639	-
Ubaté (Cundinamarca)	3.000	3.000	3.000	-

Productos y mercados	Pesos por kilogramo			
	Mínimo	Máximo	Medio	Tendencia
Brócoli (continuación)				
Villavicencio, CAV	2.667	3.333	3.037	-
Calabacín				
Bogotá, D. C., Corabastos	460	600	511	-
Bucaramanga, Centroabastos	1.500	1.500	1.500	=
Medellín, Central Mayorista de Antioquia	1.500	2.000	1.696	+++
Tunja, Complejo de Servicios del Sur	500	750	610	-
Ubaté (Cundinamarca)	2.000	2.000	2.000	+++
Calabaza				
Bogotá, D. C., Corabastos	320	480	411	-
Cúcuta, Cenabastos	667	1.111	921	-
Medellín, Central Mayorista de Antioquia	600	600	600	-
Cebolla cabezona blanca				
Arauca (Arauca)	1.340	1.520	1.447	-
Armenia, Mercar	1.200	1.300	1.260	-
Barranquilla, Barranquillita	1.200	1.440	1.297	++
Barranquilla, Granabastos	1.300	1.400	1.330	+
Bogotá, D. C., Corabastos	1.000	1.200	1.111	+
Bucaramanga, Centroabastos	1.000	1.200	1.138	++
Cartagena, Bazaruto	1.200	1.360	1.245	=
Cartago (Valle del Cauca)	1.250	1.396	1.292	+
Chiquinquirá (Boyacá)	1.000	1.600	1.300	+
Cúcuta, Cenabastos	900	1.300	1.165	+++
Duitama (Boyacá)	1.000	1.100	1.033	++
Florencia (Caquetá)	1.300	1.300	1.300	-
Ibagué, Plaza La 21	1.100	1.440	1.254	++
Manizales (Caldas)	1.300	1.500	1.350	++
Medellín, Central Mayorista de Antioquia	1.087	1.600	1.385	++
Medellín, Plaza Minorista José María Villa	1.100	1.400	1.206	-
Montería (Córdoba)	1.200	1.400	1.308	+
Pamplona (Norte de Santander)	900	1.200	1.039	+
Pereira, La 41	1.200	1.400	1.273	++
Pereira, Mercasa	1.100	1.300	1.208	++
Rionegro (Antioquia)	1.042	1.458	1.247	+
San Gil (Santander)	1.040	1.200	1.122	+
Santa Marta (Magdalena)	1.300	1.400	1.380	+
Sincelejo (Sucre)	1.200	1.400	1.267	+
Socorro (Santander)	1.000	1.240	1.113	+
Sogamoso (Boyacá)	900	1.000	978	++
Tunja, Complejo de Servicios del Sur	800	1.100	930	++
Ubaté (Cundinamarca)	1.200	1.200	1.200	n.d.
Valledupar, Mercabastos	1.000	1.300	1.200	+
Villavicencio, CAV	1.200	1.500	1.358	+
Yopal (Casanare)	1.250	1.250	1.250	++

BOLETÍN SEMANAL PRECIOS MAYORISTAS

Cuadro 2. Mercados mayoristas. Precios de venta de verduras y hortalizas (continuación)
2018 (3 al 9 de febrero)

Productos y mercados	Pesos por kilogramo			
	Mínimo	Máximo	Medio	Tendencia
Cebolla cabezona blanca bogotana				
Buenaventura (Valle del Cauca)	1.250	1.354	1.285	+
Cali, Cavasa	1.042	1.417	1.236	++
Cali, Santa Helena	1.146	1.354	1.233	+
Neiva, Surabastos	900	1.300	1.088	++
Palmira (Valle del Cauca)	1.042	1.250	1.117	-
Tuluá (Valle del Cauca)	1.125	1.292	1.205	++
Cebolla cabezona blanca importada				
Cali, Cavasa	1.130	1.413	1.313	+
Ipiales (Nariño), Ipiales somos todos	978	1.087	1.042	-
Cebolla cabezona blanca pastusa				
Buenaventura (Valle del Cauca)	1.146	1.250	1.215	+
Pasto, El Potrerillo	833	938	851	+
Popayán (Cauca)	1.208	1.250	1.214	-
Túquerres (Nariño)	729	833	764	+
Cebolla cabezona roja				
Arauca (Arauca)	1.440	1.640	1.540	-
Bogotá, D. C., Corabastos	1.100	1.400	1.275	+
Cúcuta, Cenabastos	1.250	1.875	1.582	-
Florencia (Caquetá)	1.400	1.600	1.500	-
Neiva, Surabastos	2.000	2.000	2.000	+
San Gil (Santander)	2.000	2.200	2.122	-
Cebolla cabezona roja importada				
Bucaramanga, Centroabastos	1.667	1.979	1.784	-
Cali, Cavasa	1.600	1.667	1.661	-
Ipiales (Nariño), Ipiales somos todos	1.304	1.522	1.413	=
Medellín, Central Mayorista de Antioquia	1.739	2.200	1.913	-
Montería (Córdoba)	1.600	1.800	1.725	+
Cebolla cabezona roja ocañera				
Barranquilla, Barranquillita	1.444	1.489	1.459	+
Cartagena, Bazurto	1.667	1.800	1.723	+
Cúcuta, Cenabastos	2.500	2.500	2.500	-
Montería (Córdoba)	1.300	1.400	1.347	-
Santa Marta (Magdalena)	1.809	2.286	2.047	=
Sincelejo (Sucre)	1.556	2.000	1.749	+
Valledupar, Mercabastos	1.500	1.600	1.511	=
Valledupar, Mercado Nuevo	1.500	1.600	1.517	=
Cebolla cabezona roja peruana				
Barranquilla, Barranquillita	1.739	1.783	1.750	-

Productos y mercados	Pesos por kilogramo			
	Mínimo	Máximo	Medio	Tendencia
Cebolla cabezona roja peruana (continuación)				
Barranquilla, Granabastos	1.630	1.870	1.741	-
Cartagena, Bazurto	1.957	2.000	1.971	+
Sincelejo (Sucre)	1.848	1.957	1.926	-
Valledupar, Mercabastos	1.848	2.065	1.884	-
Cebolla junca				
Arauca (Arauca)	1.407	1.667	1.568	+
Armenia, Mercar	1.929	2.000	1.968	=
Bucaramanga, Centroabastos	938	1.094	1.016	+
Cartago (Valle del Cauca)	1.360	1.520	1.453	+
Florencia (Caquetá)	880	960	920	-
Ipiales (Nariño), Ipiales somos todos	1.500	1.750	1.583	+
La Ceja (Antioquia)	1.440	1.600	1.587	-
Manizales (Caldas)	1.440	1.760	1.600	=
Medellín, Central Mayorista de Antioquia	1.300	2.500	1.989	-
Medellín, Plaza Minorista José María Villa	1.500	2.500	2.167	+
Montería (Córdoba)	1.500	1.667	1.611	++
Pereira, La 41	867	1.067	978	-
Pereira, Mercasa	1.000	1.333	1.106	-
Rionegro (Antioquia)	1.400	1.500	1.433	+
Santa Marta (Magdalena)	1.000	1.333	1.180	+
Sincelejo (Sucre)	560	800	650	+++
Sonsón (Antioquia)	1.000	1.071	1.036	+++
Ubaté (Cundinamarca)	833	833	833	-
Valledupar, Mercabastos	1.000	1.167	1.028	+
Villavicencio, CAV	833	1.167	1.000	-
Yopal (Casanare)	1.000	1.067	1.033	=
Cebolla junca Aquitania				
Barranquilla, Barranquillita	933	1.333	1.133	-
Bogotá, D. C., Corabastos	1.000	1.333	1.174	-
Bucaramanga, Centroabastos	938	1.094	1.016	+
Buenaventura (Valle del Cauca)	1.900	2.000	1.933	+
Cali, Cavasa	889	1.200	1.069	+
Chiquinquirá (Boyacá)	933	1.000	950	-
Duitama (Boyacá)	667	833	756	-
Ibagué, Plaza La 21	720	1.000	890	-
Neiva, Surabastos	833	1.167	999	-
San Gil (Santander)	1.200	1.360	1.289	-
Sogamoso (Boyacá)	833	867	841	+
Tuluá (Valle del Cauca)	1.422	1.422	1.422	=
Tunja, Complejo de Servicios del Sur	733	833	760	-
Cebolla junca Berlín				
Barranquilla, Barranquillita	933	1.267	1.083	-
Barranquilla, Granabastos	1.067	1.267	1.183	+
Cartagena, Bazurto	1.167	1.233	1.186	++
Cúcuta, Cenabastos	781	938	921	+

Cuadro 2. Mercados mayoristas. Precios de venta de verduras y hortalizas (continuación)
2018 (3 al 9 de febrero)

Productos y mercados	Pesos por kilogramo			
	Mínimo	Máximo	Medio	Tendencia
Cebolla junca Berlín (continuación)				
Pamplona (Norte de Santander)	781	938	807	-
Valledupar, Mercabastos	833	1.167	1.046	+
Cebolla junca pastusa				
La Unión (Nariño)	800	889	844	-
Palmira (Valle del Cauca)	917	1.042	974	++
Pasto, El Potrerillo	756	889	863	+
Popayán (Cauca)	889	1.022	956	=
Cebolla junca Tenerife				
Cali, Cavasa	750	1.150	1.001	-
Cali, Santa Helena	1.000	1.100	1.033	-
Palmira (Valle del Cauca)	978	1.022	1.011	++
Cebolla puerro				
Bogotá, D. C., Corabastos	1.000	1.500	1.107	+
Cúcuta, Cenabastos	2.000	3.000	2.458	+
Medellín, Central Mayorista de Antioquia	1.500	2.000	1.942	-
Pamplona (Norte de Santander)	2.500	2.500	2.500	=
Cebollín chino				
Barranquilla, Barranquillita	2.000	2.200	2.058	-
Cartagena, Bazaruto	6.000	6.000	6.000	=
Chócolo mazorca				
Armenia, Mercar	743	786	767	+
Armenia, Retiro	643	714	679	+
Barranquilla, Barranquillita	946	1.027	980	+
Bogotá, D. C., Corabastos	1.100	1.400	1.306	+++
Bucaramanga, Centroabastos	1.400	1.600	1.503	+++
Buenaventura (Valle del Cauca)	714	857	798	++
Cali, Cavasa	643	786	701	++
Cali, Santa Helena	500	714	631	+++
Cartagena, Bazaruto	675	800	733	-
Cartago (Valle del Cauca)	875	1.000	938	=
Chiquinquirá (Boyacá)	1.000	1.200	1.100	+++
Cúcuta, Cenabastos	909	1.273	1.104	-
Ibagué, Plaza La 21	800	960	885	+++
Ipiales (Nariño), Ipiales somos todos	514	714	600	+
Manizales (Caldas)	700	700	700	=
Marinilla (Antioquia)	667	708	683	+
Medellín, Central Mayorista de Antioquia	750	875	758	-
Medellín, Plaza Minorista José María Villa	667	800	702	+
Neiva, Surabastos	800	1.120	1.017	+++
Pamplona (Norte de Santander)	727	909	837	+++
Pasto, El Potrerillo	286	500	375	+
Peñol (Antioquia)	650	708	682	+

Productos y mercados	Pesos por kilogramo			
	Mínimo	Máximo	Medio	Tendencia
Chócolo mazorca (continuación)				
Popayán (Cauca)	514	543	529	-
Rionegro (Antioquia)	786	900	853	-
San Gil (Santander)	1.250	1.300	1.267	+
San Vicente (Antioquia)	667	708	690	-
Santa Marta (Magdalena)	1.400	1.500	1.450	=
Sincedejo (Sucre)	760	800	791	+
Socorro (Santander)	1.250	1.300	1.267	++
Sonsón (Antioquia)	500	600	550	=
Tunja, Complejo de Servicios del Sur	900	1.200	1.060	+++
Ubaté (Cundinamarca)	900	900	900	++
Valledupar, Mercabastos	1.100	1.200	1.172	-
Villavicencio, CAV	1.400	1.600	1.513	+++
Yopal (Casanare)	1.625	1.750	1.688	-
Cidra				
Bogotá, D. C., Corabastos	800	800	800	-
Marinilla (Antioquia)	200	300	256	-
Medellín, Central Mayorista de Antioquia	500	800	625	-
Peñol (Antioquia)	300	330	304	-
San Vicente (Antioquia)	280	320	300	+++
Villavicencio, CAV	1.000	1.600	1.292	+
Cilantro				
Arauca (Arauca)	6.000	6.000	6.000	=
Armenia, Mercar	2.400	2.400	2.400	++
Barranquilla, Barranquillita	4.800	5.200	5.008	+
Bogotá, D. C., Corabastos	1.200	2.500	1.807	-
Bucaramanga, Centroabastos	6.000	10.000	8.000	-
Buenaventura (Valle del Cauca)	2.000	2.250	2.167	=
Cali, Cavasa	1.250	1.500	1.385	+
Cali, Santa Helena	1.250	1.350	1.267	-
Cartagena, Bazaruto	4.000	4.800	4.292	-
Cartago (Valle del Cauca)	2.250	2.500	2.469	-
Chiquinquirá (Boyacá)	3.750	3.750	3.750	-
Cúcuta, Cenabastos	4.000	5.000	4.500	-
Duitama (Boyacá)	3.750	3.750	3.750	+
Florencia (Caquetá)	4.000	4.000	4.000	=
Ibagué, Plaza La 21	1.200	2.000	1.600	-
Ipiales (Nariño), Ipiales somos todos	800	2.000	1.300	-
La Ceja (Antioquia)	2.000	2.500	2.275	+
Manizales (Caldas)	4.000	4.000	4.000	=
Marinilla (Antioquia)	800	1.000	938	-
Medellín, Central Mayorista de Antioquia	1.300	2.000	1.550	-
Medellín, Plaza Minorista José María Villa	1.500	3.000	1.965	+
Montería (Córdoba)	3.000	4.000	3.667	-
Neiva, Surabastos	1.333	4.000	2.472	+
Palmira (Valle del Cauca)	1.250	1.500	1.438	+

BOLETÍN SEMANAL PRECIOS MAYORISTAS

Cuadro 2. Mercados mayoristas. Precios de venta de verduras y hortalizas (continuación)
2018 (3 al 9 de febrero)

Productos y mercados	Pesos por kilogramo				Tendencia	Productos y mercados	Pesos por kilogramo				Tendencia
	Mínimo	Máximo	Medio	Precios			Mínimo	Máximo	Medio	Precios	
Cilantro (continuación)						Coliflor (continuación)					
Pamplona (Norte de Santander)	2.000	2.000	2.000		-	Pereira, Mercasa	1.667	2.917	2.062		++
Pasto, El Potrerillo	6.000	6.500	6.208		-	Popayán (Cauca)	1.167	1.250	1.236		+
Pereira, La 41	1.500	2.000	1.750		-	Sogamoso (Boyacá)	1.400	1.600	1.467		++
Pereira, Mercasa	1.000	1.500	1.417		-	Tunja, Complejo de Servicios del Sur	1.200	1.800	1.440		++
Popayán (Cauca)	2.000	2.000	2.000		=	Túquerres (Nariño)	800	850	825		-
Rionegro (Antioquia)	2.000	3.000	2.554		++	Ubaté (Cundinamarca)	1.500	1.500	1.500		+++
San Gil (Santander)	4.000	4.200	4.067		=	Villavicencio, CAV	1.600	2.000	1.822		+
Santa Marta (Magdalena)	2.667	2.667	2.667		=						
Sincelejo (Sucre)	3.000	6.000	4.333		+	Espinaca					
Socorro (Santander)	4.000	4.200	4.067		=	Armenia, Mercar	3.444	3.667	3.556		-
Sogamoso (Boyacá)	2.500	4.500	3.000		-	Barranquilla, Barranquillita	6.000	6.500	6.150		-
Tuluá (Valle del Cauca)	1.500	1.500	1.500		=	Barranquilla, Granabastos	5.500	6.000	5.917		++
Tunja, Complejo de Servicios del Sur	3.000	5.000	3.650		+	Bogotá, D. C., Corabastos	1.500	2.500	2.006		+
Ubaté (Cundinamarca)	5.000	5.000	5.000		-	Bucaramanga, Centroabastos	4.000	4.000	4.000		=
Valledupar, Mercabastos	2.500	3.000	2.722		+	Cartagena, Bazurto	5.000	5.500	5.367		+
Valledupar, Mercado Nuevo	2.500	3.000	2.750		+	Chiquinquirá (Boyacá)	1.750	1.875	1.854		+
Villavicencio, CAV	1.500	3.000	2.229		-	Duitama (Boyacá)	2.000	2.333	2.222		-
Yopal (Casanare)	4.000	4.000	4.000		-	Ibagué, Plaza La 21	2.222	2.778	2.569		-
						Ipiales (Nariño), Ipiales somos todos	1.500	2.000	1.542		+++
Coles						Manizales (Caldas)	3.000	3.500	3.250		=
Barranquilla, Barranquillita	2.000	2.000	2.000		=	Medellín, Central Mayorista de Antioquia	1.500	2.000	1.625		-
Bogotá, D. C., Corabastos	2.000	2.400	2.133		+++	Medellín, Plaza Minorista José María Villa	1.500	1.500	1.500		=
Medellín, Central Mayorista de Antioquia	1.200	2.000	1.432		-	Neiva, Surabastos	2.118	3.529	2.931		+
Medellín, Plaza Minorista José María Villa	1.000	1.000	1.000		=	Pamplona (Norte de Santander)	2.000	2.000	2.000		=
						Pasto, El Potrerillo	1.500	2.500	1.958		++
Coliflor						Sogamoso (Boyacá)	2.667	3.333	3.259		+
Armenia, Mercar	1.667	1.833	1.713		++	Tunja, Complejo de Servicios del Sur	1.250	2.250	1.775		-
Barranquilla, Barranquillita	5.500	5.600	5.525		-	Ubaté (Cundinamarca)	2.353	2.353	2.353		=
Barranquilla, Granabastos	5.500	6.000	5.875		+	Villavicencio, CAV	2.000	3.000	2.403		+++
Bogotá, D. C., Corabastos	1.800	2.000	1.867		+++						
Bucaramanga, Centroabastos	4.000	4.000	4.000		-	Frijol verde bolo					
Cali, Cavasa	1.400	1.800	1.573		++	Cúcuta, Cenabastos	2.500	3.000	2.813		+
Cali, Santa Helena	2.300	3.000	2.650		-	Pamplona (Norte de Santander)	2.200	2.917	2.614		+
Cartagena, Bazurto	5.000	5.500	5.367		+						
Cartago (Valle del Cauca)	1.760	1.920	1.840		=	Frijol verde cargamento					
Chiquinquirá (Boyacá)	2.000	2.000	2.000		+++	Bogotá, D. C., Corabastos	2.600	3.000	2.833		+
Cúcuta, Cenabastos	3.500	5.000	4.292		-	Cali, Cavasa	1.800	2.200	1.996		-
Duitama (Boyacá)	1.400	1.500	1.467		+++	Cali, Santa Helena	1.600	2.400	2.000		-
Ipiales (Nariño), Ipiales somos todos	1.000	1.250	1.069		++	Chiquinquirá (Boyacá)	2.000	2.200	2.125		+
Manizales (Caldas)	2.000	3.000	2.500		+	Duitama (Boyacá)	2.400	2.400	2.400		+
Marinilla (Antioquia)	1.000	1.500	1.263		+	El Carmen de Viboral (Antioquia)	1.600	1.700	1.650		-
Medellín, Central Mayorista de Antioquia	1.500	2.000	1.900		-	El Santuario (Antioquia)	1.800	2.200	2.008		-
Neiva, Surabastos	1.700	2.400	2.197		++	La Ceja (Antioquia)	2.000	2.500	2.183		-
Palmira (Valle del Cauca)	1.400	1.800	1.538		++	La Unión (Nariño)	1.900	2.000	1.975		-
Pamplona (Norte de Santander)	2.000	2.500	2.250		=	Marinilla (Antioquia)	1.750	2.000	1.871		-
Pasto, El Potrerillo	1.500	2.000	1.875		+	Medellín, Central Mayorista de Antioquia	1.800	2.500	2.067		-
Pereira, La 41	1.500	2.833	2.250		+++						

Cuadro 2. Mercados mayoristas. Precios de venta de verduras y hortalizas (continuación)
2018 (3 al 9 de febrero)

Productos y mercados	Pesos por kilogramo				Tendencia	Productos y mercados	Pesos por kilogramo				Tendencia
	Mínimo	Máximo	Medio				Mínimo	Máximo	Medio		
Frijol verde cargamanto (continuación)						Haba verde (continuación)					
Medellín, Plaza Minorista José María Villa	2.000	2.500	2.253	-		Ubaté (Cundinamarca)	1.500	1.500	1.500	++	
Pasto, El Potrerillo	1.900	2.200	2.022	+		Habichuela					
Peñol (Antioquia)	1.800	2.100	1.971	-		Arauca (Arauca)	2.582	2.727	2.661	+	
Popayán (Cauca)	2.000	2.100	2.038	+		Armenia, Mercar	1.440	1.840	1.680	-	
Rionegro (Antioquia)	1.900	2.400	2.098	+		Barranquilla, Barranquillita	1.250	1.750	1.446	-	
San Vicente (Antioquia)	1.700	1.800	1.763	+		Barranquilla, Granabastos	1.250	1.750	1.458	-	
Sogamoso (Boyacá)	2.400	2.400	2.400	+		Bogotá, D. C., Corabastos	1.167	1.500	1.380	-	
Sonsón (Antioquia)	1.700	1.800	1.750	=		Bucaramanga, Centroabastos	750	1.000	850	-	
Tuluá (Valle del Cauca)	1.920	2.800	2.360	+		Buenaventura (Valle del Cauca)	1.600	2.400	2.013	-	
Tunja, Complejo de Servicios del Sur	2.000	2.400	2.360	++		Cali, Cavasa	1.200	1.600	1.438	-	
Villavicencio, CAV	2.400	2.800	2.667	+		Cali, Santa Helena	1.400	1.600	1.500	-	
Yopal (Casanare)	2.813	2.917	2.865	-		Cartagena, Bazaruto	2.000	2.250	2.063	-	
Frijol verde en vaina						Cartago (Valle del Cauca)	1.360	2.240	1.787	-	
Arauca (Arauca)	2.822	3.022	2.911	-		Chiquinquirá (Boyacá)	1.520	1.600	1.590	-	
Armenia, Mercar	2.160	2.560	2.311	+		Cúcuta, Cenabastos	750	1.250	984	-	
Barranquilla, Barranquillita	4.800	5.000	4.958	-		Duitama (Boyacá)	1.500	1.750	1.667	-	
Barranquilla, Granabastos	4.000	5.000	4.583	++		El Santuario (Antioquia)	1.100	1.600	1.288	-	
Bucaramanga, Centroabastos	2.600	3.000	2.800	+		Florencia (Caquetá)	1.760	1.760	1.760	-	
Buenaventura (Valle del Cauca)	2.400	2.800	2.600	++		Ibagué, Plaza La 21	800	1.280	1.070	-	
Cartago (Valle del Cauca)	2.600	2.800	2.700	-		Ipiales (Nariño), Ipiales somos todos	2.500	3.000	2.778	-	
Chiquinquirá (Boyacá)	1.600	1.600	1.600	+		La Ceja (Antioquia)	1.500	2.000	1.792	-	
Cúcuta, Cenabastos	2.000	2.000	2.000	+		Manizales (Caldas)	1.200	1.920	1.510	-	
Ibagué, Plaza La 21	2.000	2.080	2.020	+		Marinilla (Antioquia)	1.000	2.100	1.563	-	
Ipiales (Nariño), Ipiales somos todos	1.852	2.037	1.934	-		Medellín, Central Mayorista de Antioquia	1.000	1.800	1.477	-	
La Unión (Nariño)	1.400	1.400	1.400	=		Medellín, Plaza Minorista José María Villa	1.500	2.200	1.830	-	
Manizales (Caldas)	2.500	3.000	2.875	++		Montería (Córdoba)	2.000	3.000	2.483	-	
Montería (Córdoba)	3.000	3.000	3.000	+		Neiva, Surabastos	800	1.600	1.138	-	
Neiva, Surabastos	1.600	2.400	2.083	-		Palmira (Valle del Cauca)	1.600	1.800	1.700	-	
Pamplona (Norte de Santander)	1.400	2.083	1.797	++		Pamplona (Norte de Santander)	750	1.000	840	-	
Pereira, La 41	2.200	2.800	2.467	++		Pasto, El Potrerillo	2.800	3.600	3.183	-	
Pereira, Mercasa	2.200	2.800	2.517	+		Pereira, La 41	1.200	2.000	1.617	-	
San Gil (Santander)	1.840	2.400	2.196	+		Pereira, Mercasa	960	2.000	1.360	-	
Sincelejo (Sucre)	2.500	3.000	2.667	+		Popayán (Cauca)	1.520	1.600	1.580	-	
Socorro (Santander)	1.840	2.000	1.947	-		Rionegro (Antioquia)	1.400	2.100	1.769	-	
Tunja, Complejo de Servicios del Sur	1.400	1.600	1.540	++		San Gil (Santander)	1.182	1.364	1.273	-	
Ubaté (Cundinamarca)	2.000	2.000	2.000	=		Santa Marta (Magdalena)	1.250	2.000	1.690	-	
Haba verde						Sincelejo (Sucre)	2.500	2.500	2.500	-	
Bogotá, D. C., Corabastos	1.600	2.000	1.822	+		Socorro (Santander)	1.455	1.909	1.697	-	
Chiquinquirá (Boyacá)	1.000	1.400	1.225	+		Sogamoso (Boyacá)	1.750	2.000	1.878	-	
Cúcuta, Cenabastos	1.000	1.300	1.125	+		Tuluá (Valle del Cauca)	1.120	1.440	1.267	-	
Duitama (Boyacá)	1.000	1.000	1.000	+		Tunja, Complejo de Servicios del Sur	1.200	1.800	1.460	-	
Ipiales (Nariño), Ipiales somos todos	800	900	839	+		Ubaté (Cundinamarca)	1.760	1.760	1.760	-	
La Unión (Nariño)	400	400	400	=		Valledupar, Mercabastos	1.000	1.500	1.292	-	
Pamplona (Norte de Santander)	667	1.167	929	+		Villavicencio, CAV	1.167	1.333	1.264	-	
Sogamoso (Boyacá)	1.100	1.200	1.133	+++		Yopal (Casanare)	3.222	3.333	3.278	-	
Tunja, Complejo de Servicios del Sur	600	1.000	870	-		Habichuela larga					
Túquerres (Nariño)	800	900	867	n.d.		Barranquilla, Barranquillita	3.000	3.200	3.050	=	

BOLETÍN SEMANAL PRECIOS MAYORISTAS

Cuadro 2. Mercados mayoristas. Precios de venta de verduras y hortalizas (continuación)
2018 (3 al 9 de febrero)

Productos y mercados	Pesos por kilogramo			
	Mínimo	Máximo	Medio	Tendencia
Habichuela larga (continuación)				
Montería (Córdoba)	2.500	4.000	2.917	++
Lechuga Batavia				
Armenia, Mercar	1.467	1.600	1.548	+++
Barranquilla, Barranquillita	1.400	1.500	1.425	+
Barranquilla, Granabastos	2.300	2.500	2.389	+++
Bogotá, D. C., Corabastos	1.400	1.800	1.627	++
Bucaramanga, Centroabastos	1.417	1.583	1.497	+
Buenaventura (Valle del Cauca)	1.500	1.800	1.600	++
Cali, Cavasa	846	1.385	1.066	+++
Cali, Santa Helena	846	1.538	1.192	+++
Cartagena, Bazurto	1.333	1.333	1.333	=
Cartago (Valle del Cauca)	1.923	2.000	1.974	+++
Chiquinquirá (Boyacá)	2.000	2.400	2.200	+++
Cúcuta, Cenabastos	1.167	1.500	1.250	+
Duitama (Boyacá)	1.500	1.500	1.500	+++
Ibagué, Plaza La 21	1.680	1.920	1.870	+++
Ipiales (Nariño), Ipiales somos todos	769	1.077	949	+++
Manizales (Caldas)	2.400	2.800	2.500	+++
Marinilla (Antioquia)	600	720	656	-
Medellín, Central Mayorista de Antioquia	643	1.000	907	++
Medellín, Plaza Minorista José María Villa	571	1.000	780	+++
Montería (Córdoba)	1.000	1.333	1.174	+++
Neiva, Surabastos	1.360	2.400	1.790	+++
Palmira (Valle del Cauca)	1.077	1.154	1.106	+++
Pamplona (Norte de Santander)	1.000	1.167	1.083	=
Pasto, El Potrerillo	923	1.077	994	+++
Pereira, La 41	1.500	2.083	1.764	+++
Pereira, Mercasa	1.667	1.917	1.799	+++
Popayán (Cauca)	1.077	1.231	1.144	+++
Rionegro (Antioquia)	800	1.100	907	+
San Gil (Santander)	1.500	1.833	1.611	+
Santa Marta (Magdalena)	2.083	2.917	2.575	+++
Sincelejo (Sucre)	900	1.200	1.050	+
Sogamoso (Boyacá)	1.700	2.000	1.822	++
Sonsón (Antioquia)	800	1.000	900	+
Tuluá (Valle del Cauca)	1.154	1.462	1.308	+++
Tunja, Complejo de Servicios del Sur	1.500	2.000	1.777	+++
Ubaté (Cundinamarca)	1.400	1.400	1.400	-
Valledupar, Mercabastos	2.083	2.500	2.139	+++
Villavicencio, CAV	1.600	2.200	1.894	++
Yopal (Casanare)	2.000	2.100	2.050	-
Lechuga crespa verde				
Arauca (Arauca)	2.000	2.500	2.300	=
Bogotá, D. C., Corabastos	2.333	2.667	2.350	+
Bucaramanga, Centroabastos	3.000	3.000	3.000	=
Cali, Cavasa	2.600	2.800	2.683	-
Lechuga crespa verde (continuación)				
Cúcuta, Cenabastos	3.000	4.000	3.317	-
Medellín, Central Mayorista de Antioquia	2.000	2.000	2.000	++
Neiva, Surabastos	1.000	1.500	1.221	-
Villavicencio, CAV	4.800	6.400	5.333	-
Pepino cohombro				
Arauca (Arauca)	2.182	2.727	2.424	-
Armenia, Mercar	1.000	1.000	1.000	=
Barranquilla, Barranquillita	1.200	1.360	1.273	+
Barranquilla, Granabastos	1.200	1.400	1.257	+
Bogotá, D. C., Corabastos	1.800	2.000	1.972	+
Bucaramanga, Centroabastos	1.000	1.200	1.077	-
Buenaventura (Valle del Cauca)	1.000	1.200	1.067	+
Cali, Cavasa	767	933	829	+
Cali, Santa Helena	1.000	1.167	1.083	+
Cartagena, Bazurto	1.280	1.360	1.300	+
Cartago (Valle del Cauca)	1.200	1.400	1.267	+
Cúcuta, Cenabastos	1.100	1.400	1.217	+
Duitama (Boyacá)	1.200	1.280	1.227	-
Florencia (Caquetá)	960	960	960	=
Ibagué, Plaza La 21	1.360	1.600	1.520	++
Ipiales (Nariño), Ipiales somos todos	2.000	2.333	2.167	+
La Ceja (Antioquia)	1.100	1.200	1.167	+
Manizales (Caldas)	1.000	1.200	1.050	=
Marinilla (Antioquia)	750	1.000	838	++
Medellín, Central Mayorista de Antioquia	1.300	1.400	1.375	+++
Medellín, Plaza Minorista José María Villa	1.200	1.300	1.255	+++
Montería (Córdoba)	1.200	1.400	1.250	++
Neiva, Surabastos	1.440	1.600	1.516	++
Palmira (Valle del Cauca)	800	1.000	858	+
Pamplona (Norte de Santander)	1.600	1.600	1.600	++
Pasto, El Potrerillo	1.600	1.800	1.650	+
Pereira, La 41	1.100	1.400	1.221	+++
Pereira, Mercasa	1.000	1.200	1.019	++
Popayán (Cauca)	769	846	779	=
Rionegro (Antioquia)	800	1.000	892	+
San Gil (Santander)	920	1.120	1.053	-
Santa Marta (Magdalena)	1.200	1.400	1.282	-
Sincelejo (Sucre)	1.200	1.320	1.293	+
Socorro (Santander)	720	960	840	+
Sogamoso (Boyacá)	1.100	1.200	1.133	+
Sonsón (Antioquia)	800	900	850	=
Tuluá (Valle del Cauca)	1.200	1.300	1.217	+++
Tunja, Complejo de Servicios del Sur	1.200	1.400	1.256	++
Valledupar, Mercabastos	1.000	1.200	1.133	-
Villavicencio, CAV	1.400	1.800	1.583	-

Cuadro 2. Mercados mayoristas. Precios de venta de verduras y hortalizas (continuación)
2018 (3 al 9 de febrero)

Productos y mercados	Pesos por kilogramo			
	Mínimo	Máximo	Medio	Tendencia
Pepino de rellenar				
Bogotá, D. C., Corabastos	1.333	2.000	1.706	+++
Chiquinquirá (Boyacá)	1.083	1.250	1.125	+
Duitama (Boyacá)	1.167	1.167	1.167	=
Ibagué, Plaza La 21	960	1.280	1.160	+++
Medellín, Central Mayorista de Antioquia	2.000	2.500	2.375	+
Neiva, Surabastos	1.200	1.440	1.312	++
Sogamoso (Boyacá)	1.250	1.500	1.315	++
Tunja, Complejo de Servicios del Sur	1.167	1.667	1.464	+++
Ubaté (Cundinamarca)	1.000	1.000	1.000	=
Villavicencio, CAV	1.500	2.000	1.738	-
Yopal (Casanare)	2.500	2.500	2.500	=
Perejil				
Arauca (Arauca)	12.000	12.000	12.000	=
Armenia, Mercar	5.500	6.250	5.917	+++
Barranquilla, Barranquillita	8.000	8.500	8.222	-
Bogotá, D. C., Corabastos	2.667	3.333	2.933	+++
Bucaramanga, Centroabastos	6.000	6.000	6.000	=
Chiquinquirá (Boyacá)	2.000	2.500	2.250	++
Duitama (Boyacá)	2.000	2.000	2.000	-
Ibagué, Plaza La 21	4.500	6.250	5.156	+
Ipiales (Nariño), Ipiales somos todos	3.000	4.000	3.472	++
Manizales (Caldas)	4.000	4.000	4.000	=
Medellín, Central Mayorista de Antioquia	3.000	5.000	4.500	-
Neiva, Surabastos	4.667	6.000	5.287	+
Pamplona (Norte de Santander)	2.000	2.000	2.000	++
Pasto, El Potrerillo	3.500	5.000	4.250	++
San Gil (Santander)	4.000	4.200	4.067	=
Sogamoso (Boyacá)	1.750	2.000	1.861	-
Tunja, Complejo de Servicios del Sur	2.000	3.000	2.575	+
Pimentón				
Arauca (Arauca)	2.917	3.333	3.139	+
Armenia, Mercar	2.700	3.000	2.833	+
Barranquilla, Barranquillita	1.667	2.083	1.924	++
Barranquilla, Granabastos	1.500	2.333	2.056	+
Bogotá, D. C., Corabastos	3.000	3.500	3.186	-
Bucaramanga, Centroabastos	2.333	3.000	2.573	-
Buenaventura (Valle del Cauca)	1.429	2.143	1.786	-
Cali, Cavasa	2.300	3.200	2.738	++
Cali, Santa Helena	2.500	2.600	2.533	+
Cartagena, Bazarro	2.083	2.167	2.104	-
Cartago (Valle del Cauca)	2.700	3.000	2.917	-
Chiquinquirá (Boyacá)	1.429	1.786	1.655	-
Cúcuta, Cenabastos	2.083	2.917	2.621	+
Duitama (Boyacá)	2.143	2.143	2.143	-
Florencia (Caquetá)	1.571	1.571	1.571	+
Ibagué, Plaza La 21	1.600	3.000	2.274	+
Ipiales (Nariño), Ipiales somos todos	2.500	3.000	2.722	=
Pimentón verde				
Bucaramanga, Centroabastos	1.154	1.538	1.397	+++
Medellín, Central Mayorista de Antioquia	3.200	3.200	3.200	-
Rábano rojo				
Armenia, Mercar	800	1.000	900	-
Barranquilla, Barranquillita	5.000	5.200	5.056	+
Bogotá, D. C., Corabastos	1.933	2.200	2.151	+++
Bucaramanga, Centroabastos	2.500	2.500	2.500	=
Cartagena, Bazarro	5.000	5.200	5.100	=
Manizales (Caldas)	3.000	4.000	3.500	=
Medellín, Central Mayorista de Antioquia	2.000	2.500	2.125	-
Neiva, Surabastos	3.500	5.000	3.800	+++
Pasto, El Potrerillo	3.000	4.000	3.500	++
Remolacha				
Arauca (Arauca)	1.345	1.491	1.418	+

Cuadro 2. Mercados mayoristas. Precios de venta de verduras y hortalizas (continuación)
2018 (3 al 9 de febrero)

Productos y mercados	Pesos por kilogramo				Tendencia	Productos y mercados	Pesos por kilogramo				Tendencia
	Mínimo	Máximo	Medio	Precios			Mínimo	Máximo	Medio	Precios	
Remolacha (continuación)						Repollo blanco (continuación)					
Armenia, Mercar	640	656	645		+	Cali, Cavasa	433	667	535		+++
Barranquilla, Barranquillita	733	933	836		+	Cali, Santa Helena	333	400	367		++
Barranquilla, Granabastos	833	933	869		+++	Cartagena, Bazurto	500	571	529		=
Bogotá, D. C., Corabastos	667	833	764		+++	Cartago (Valle del Cauca)	680	720	700		-
Bucaramanga, Centroabastos	800	1.200	1.067		+++	El Santuario (Antioquia)	167	200	185		+
Cartagena, Bazurto	583	867	694		+	Florencia (Caquetá)	1.286	1.286	1.286		-
Chiquinquirá (Boyacá)	600	640	607		+++	La Ceja (Antioquia)	300	360	327		+
Duitama (Boyacá)	1.000	1.000	1.000		+++	La Unión (Nariño)	233	283	254		++
El Santuario (Antioquia)	250	250	250		-	Marinilla (Antioquia)	150	192	169		+
Florencia (Caquetá)	1.200	1.200	1.200		=	Medellín, Central Mayorista de Antioquia	154	200	180		-
Ibagué, Plaza La 21	960	1.120	1.080		+++	Medellín, Plaza Minorista José María Villa	231	231	231		=
Ipiales (Nariño), Ipiales somos todos	500	500	500		+++	Montería (Córdoba)	333	417	383		-
La Ceja (Antioquia)	700	800	750		-	Palmira (Valle del Cauca)	233	267	250		+
Manizales (Caldas)	909	1.091	1.045		+	Pasto, El Potrerillo	133	167	142		+
Medellín, Central Mayorista de Antioquia	300	400	331		-	Pereira, La 41	480	640	560		-
Medellín, Plaza Minorista José María Villa	400	500	456		-	Pereira, Mercasa	560	720	640		=
Montería (Córdoba)	900	1.000	983		+	Popayán (Cauca)	340	360	355		-
Neiva, Surabastos	640	1.040	910		+++	Rionegro (Antioquia)	167	250	208		+
Rionegro (Antioquia)	500	700	585		++	Santa Marta (Magdalena)	500	643	567		+
San Gil (Santander)	800	900	847		=	Sincelejo (Sucre)	317	333	331		-
Santa Marta (Magdalena)	833	1.000	910		++	Sonsón (Antioquia)	308	385	346		-
Sincelejo (Sucre)	900	1.000	983		=	Tuluá (Valle del Cauca)	433	500	456		+++
Sogamoso (Boyacá)	900	1.000	944		+++	Túquerres (Nariño)	100	117	106		+++
Tunja, Complejo de Servicios del Sur	700	800	750		+++	Valledupar, Mercabastos	714	857	738		++
Valledupar, Mercabastos	833	1.167	972		+++	Villavicencio, CAV	667	833	778		-
Villavicencio, CAV	750	1.333	1.028		+++	Yopal (Casanare)	1.033	1.083	1.058		+
Yopal (Casanare)	1.000	1.000	1.000		-						
Remolacha bogotana						Repollo blanco bogotano					
Buenaventura (Valle del Cauca)	960	1.200	1.133		+	Neiva, Surabastos	320	480	390		+
Cali, Cavasa	750	1.000	898		+++	Pereira, La 41	429	500	482		-
Cali, Santa Helena	750	1.000	825		+++	Pereira, Mercasa	357	429	383		-
Cartago (Valle del Cauca)	800	1.000	933		=						
Palmira (Valle del Cauca)	667	750	708		+	Repollo morado					
Tuluá (Valle del Cauca)	750	1.167	925		+++	Bucaramanga, Centroabastos	1.200	1.500	1.344		-
						Buenaventura (Valle del Cauca)	583	667	614		++
Remolacha regional						Cali, Cavasa	417	875	628		+
Cúcuta, Cenabastos	600	800	708		++	Cúcuta, Cenabastos	833	1.389	1.019		-
Marinilla (Antioquia)	200	300	250		-	Medellín, Central Mayorista de Antioquia	333	333	333		=
Pamplona (Norte de Santander)	500	600	544		+++	Pamplona (Norte de Santander)	833	833	833		=
						Pasto, El Potrerillo	450	625	544		-
Repollo blanco						Repollo verde					
Arauca (Arauca)	967	1.067	1.011		+	Bogotá, D. C., Corabastos	286	429	339		+
Armenia, Mercar	667	700	670		+	Cúcuta, Cenabastos	800	1.000	875		+++
Barranquilla, Barranquillita	571	714	631		+	Duitama (Boyacá)	750	750	750		n.d.
Barranquilla, Granabastos	486	514	500		+	Ipiales (Nariño), Ipiales somos todos	200	240	213		-
Bucaramanga, Centroabastos	560	720	640		+++	Manizales (Caldas)	480	640	570		+
Buenaventura (Valle del Cauca)	467	833	606		+++						

Cuadro 2. Mercados mayoristas. Precios de venta de verduras y hortalizas (continuación)
2018 (3 al 9 de febrero)

Productos y mercados	Pesos por kilogramo			
	Mínimo	Máximo	Medio	Tendencia
Repollo verde (continuación)				
Pamplona (Norte de Santander)	300	800	508	+++
San Gil (Santander)	560	800	656	+
Sogamoso (Boyacá)	500	833	619	+++
Tunja, Complejo de Servicios del Sur	367	500	455	+++
Tomate chonto				
Armenia, Mercar	1.364	1.727	1.571	-
Barranquilla, Barranquillita	1.200	1.440	1.360	+
Barranquilla, Granabastos	1.360	1.480	1.417	-
Bogotá, D. C., Corabastos	1.364	1.818	1.694	-
Cartagena, Bazurto	1.360	1.600	1.443	-
Cartago (Valle del Cauca)	1.400	1.800	1.617	-
Chiquinquirá (Boyacá)	1.364	1.591	1.477	-
Cúcuta, Cenabastos	1.250	1.667	1.445	++
Duitama (Boyacá)	1.591	1.591	1.591	=
Florencia (Caquetá)	1.400	1.400	1.400	-
Ibagué, Plaza La 21	1.000	1.200	1.075	-
Manizales (Caldas)	1.182	1.455	1.307	-
Neiva, Surabastos	1.522	1.739	1.531	-
Pamplona (Norte de Santander)	1.042	1.250	1.207	-
Peñol (Antioquia)	900	1.200	1.068	+
Pereira, La 41	1.500	1.800	1.567	-
Pereira, Mercasa	1.000	1.500	1.350	-
Santa Bárbara (Antioquia)	1.000	1.500	1.213	+
Santa Marta (Magdalena)	1.400	1.600	1.560	-
Sincelejo (Sucre)	1.200	1.500	1.313	-
Sogamoso (Boyacá)	1.364	1.818	1.616	-
Tunja, Complejo de Servicios del Sur	1.364	1.364	1.364	-
Ubaté (Cundinamarca)	1.500	1.600	1.550	-
Valledupar, Mercabastos	1.200	1.600	1.467	+++
Valledupar, Mercado Nuevo	1.200	1.600	1.467	+++

Tomate chonto regional

Buenaventura (Valle del Cauca)	1.500	1.500	1.500	-
Cali, Cavasa	1.200	1.500	1.342	-
Cali, Santa Helena	1.400	1.600	1.500	-
El Carmen de Viboral (Antioquia)	1.200	1.200	1.200	++
La Ceja (Antioquia)	1.000	1.300	1.200	=
Marinilla (Antioquia)	800	1.250	1.017	-
Medellín, Central Mayorista de Antioquia	1.600	2.000	1.758	+++
Medellín, Plaza Minorista José María Villa	1.300	1.400	1.380	-
Montería (Córdoba)	1.500	2.000	1.742	+++
Palmira (Valle del Cauca)	1.600	1.800	1.663	-
Peñol (Antioquia)	850	1.100	979	+
Rionegro (Antioquia)	1.100	1.300	1.184	-
Sonsón (Antioquia)	1.000	1.100	1.050	-
Tuluá (Valle del Cauca)	1.300	1.700	1.488	-

Productos y mercados	Pesos por kilogramo			
	Mínimo	Máximo	Medio	Tendencia
Tomate larga vida				
Bogotá, D. C., Corabastos	1.750	2.750	2.075	-
Cali, Cavasa	2.200	2.300	2.279	-
Cali, Santa Helena	2.200	2.300	2.233	-
Neiva, Surabastos	2.045	2.500	2.232	-
Pasto, El Potrerillo	1.300	1.900	1.658	-
Popayán (Cauca)	1.533	2.133	1.800	-
Sogamoso (Boyacá)	1.591	1.909	1.788	-
Tunja, Complejo de Servicios del Sur	1.818	1.818	1.818	-
Villavicencio, CAV	1.500	2.000	1.785	-

Tomate riñón

Arauca (Arauca)	2.261	2.522	2.377	+
Armenia, Mercar	3.400	3.500	3.444	+
Bucaramanga, Centroabastos	2.273	2.273	2.273	+
Cartago (Valle del Cauca)	2.700	3.000	2.883	-
Ipiales (Nariño), Ipiales somos todos	909	1.500	1.273	-
Manizales (Caldas)	2.000	3.000	2.383	-
Medellín, Central Mayorista de Antioquia	2.000	2.000	2.000	-
Sincelejo (Sucre)	2.400	2.500	2.492	+

Tomate riñón valluno

Pereira, La 41	2.800	2.800	2.800	+
Pereira, Mercasa	2.500	2.500	2.500	-

Tomate Riogrande

Bucaramanga, Centroabastos	1.136	1.591	1.381	-
Cúcuta, Cenabastos	1.250	1.667	1.448	+
Duitama (Boyacá)	1.364	1.364	1.364	-
San Gil (Santander)	880	1.680	1.262	-
Socorro (Santander)	1.000	1.480	1.240	+
Sogamoso (Boyacá)	1.364	1.591	1.490	-
Yopal (Casanare)	2.000	2.100	2.050	=

Tomate Riogrande bumangués

Barranquilla, Barranquillita	1.360	1.520	1.443	+
Barranquilla, Granabastos	1.727	2.045	1.845	-
Cartagena, Bazurto	1.818	1.909	1.871	-

Zanahoria

Arauca (Arauca)	1.450	1.600	1.539	-
Armenia, Mercar	1.417	1.833	1.620	+++
Bogotá, D. C., Corabastos	1.500	2.333	1.889	+++
Bucaramanga, Centroabastos	1.333	2.000	1.792	+++
Buenaventura (Valle del Cauca)	873	1.182	994	-
Cali, Cavasa	818	1.091	943	+
Cali, Santa Helena	1.091	1.273	1.167	++
Cartago (Valle del Cauca)	1.833	1.917	1.867	+++
Chiquinquirá (Boyacá)	1.300	1.333	1.328	+++
Cúcuta, Cenabastos	1.000	1.417	1.257	+++

Cuadro 2. Mercados mayoristas. Precios de venta de verduras y hortalizas (conclusión)
2018 (3 al 9 de febrero)

Productos y mercados	Pesos por kilogramo			Tendencia	Productos y mercados	Pesos por kilogramo			Tendencia
	Mínimo	Máximo	Medio			Mínimo	Máximo	Medio	
Zanahoria (continuación)					Zanahoria bogotana				
Duitama (Boyacá)	1.667	1.833	1.778	+++	Barranquilla, Barranquillita	1.667	1.867	1.788	+++
Florencia (Caquetá)	1.314	1.314	1.314	=	Barranquilla, Granabastos	1.867	2.083	1.989	+++
Ibagué, Plaza La 21	1.840	2.240	2.042	+++	Buenaventura (Valle del Cauca)	1.333	1.500	1.375	+
Ipiales (Nariño), Ipiales somos todos	900	1.100	1.011	+++	Cali, Cavasa	1.583	2.000	1.814	+++
La Unión (Nariño)	667	717	679	+	Cartagena, Bazurto	1.250	1.583	1.349	++
Manizales (Caldas)	1.613	1.935	1.794	+++	Cúcuta, Cenabastos	1.333	2.000	1.867	+++
Neiva, Surabastos	1.120	1.920	1.544	+++	Palmira (Valle del Cauca)	1.333	1.667	1.500	++
Palmira (Valle del Cauca)	818	982	884	+	Pereira, La 41	2.000	2.167	2.042	+++
Pamplona (Norte de Santander)	1.000	1.500	1.269	+++	Pereira, Mercasa	1.500	1.867	1.732	+++
Pasto, El Potrerillo	600	1.100	870	+++	Tuluá (Valle del Cauca)	1.667	1.833	1.736	+++
Popayán (Cauca)	833	1.083	958	+++	Zanahoria larga vida				
San Gil (Santander)	1.700	2.400	2.084	+++	El Carmen de Viboral (Antioquia)	889	1.000	949	-
Santa Marta (Magdalena)	1.833	2.167	1.947	+++	El Santuario (Antioquia)	889	1.167	1.038	+
Sincelejo (Sucre)	1.375	1.750	1.581	++	La Ceja (Antioquia)	1.000	1.400	1.154	+
Sogamoso (Boyacá)	1.667	1.667	1.667	+++	Marinilla (Antioquia)	1.067	1.200	1.116	-
Tunja, Complejo de Servicios del Sur	1.583	1.917	1.758	+++	Medellín, Central Mayorista de Antioquia	844	1.111	968	+
Túquerres (Nariño)	533	583	577	=	Medellín, Plaza Minorista José María Villa	1.000	1.333	1.205	++
Ubaté (Cundinamarca)	1.600	1.600	1.600	+++	Montería (Córdoba)	1.111	1.333	1.257	++
Valledupar, Mercabastos	1.667	2.167	1.903	+++	Rionegro (Antioquia)	941	1.294	1.095	+++
Villavicencio, CAV	1.500	2.000	1.736	+++	Sonsón (Antioquia)	800	800	800	+++
Yopal (Casanare)	1.667	1.750	1.708	++					
TENDENCIAS									
---		-			+		+++		
Variación mayor al -20 %		Variación entre 0 % y -10 %			Variación entre 0 % y 10 %		Variación mayor al 20 %		
--		=			++		n. d.		
Variación entre -10 % y -20 %		Variación igual a 0 %			Variación entre 10 % y 20 %		No determinado		

FRUTAS FRESCAS

Disminuyó el ingreso de mango Tommy

Durante la última semana se registró un incremento en las cotizaciones del mango Tommy en treinta de los treinta y cinco mercados donde se comercializó, ya que según las fuentes encuestadas, han finalizado algunos ciclos de cosecha en las zonas productoras de Cundinamarca y Tolima. De acuerdo con lo anterior, en el mercado El Potrerillo, en Pasto, el kilo se vendió a \$1.700, lo que indicó un aumento del 18,63 %.

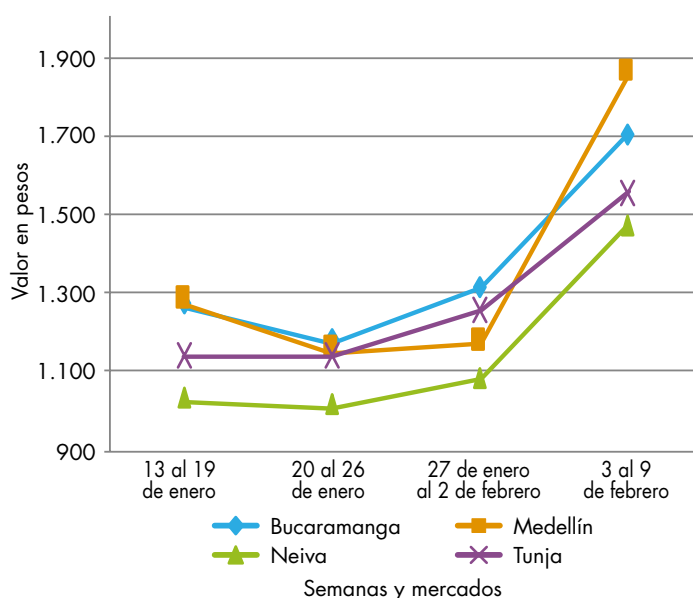
De la misma forma, subieron los precios del tomate de árbol, la manzana royal gala importada, la papaya Maradol, el maracuyá, los limones común y Tahití, el aguacate papelillo, el melón Cantalup, las mandarinas Oneco, común y arrayana, la mora de Castilla, la curuba, el mango común, la naranja Valencia, el banano criollo, la guayaba agria, las piñas perolera y gold, la manzana roja importada y la guanábana. En el caso del tomate de árbol, por ejemplo, los comerciantes explicaron que esta situación se dio como resultado de un crecimiento en la demanda de este producto, a lo que se sumó un menor ingreso de esta fruta procedente de Granada, El Santuario, Santa Rosa y Yarumal (Antioquia), Sumapaz, Chipaque y Ubaque (Cundinamarca); esto provocó el alza de sus cotizaciones en treinta y tres de los cuarenta y siete mercados en donde se ofreció esta semana. Así pues, en Bogotá, D. C., en Corabastos, el kilo se transó a \$1.568; es decir, un 10,73 % más que la semana anterior.

Asimismo, se acrecentaron las cotizaciones de la mandarina común, esta vez en quince de los dieciocho mercados en donde se negoció durante este periodo.

Esta conducta obedeció a una reducción de la oferta procedente de Muzo y Coper (Boyacá); Girón, Lebrija, Socorro y Piedecuesta (Santander), y Arboledas, Salazar y Lourdes (Norte de Santander), situación que generó que el kilo se comercializara a \$909 en Tunja, donde el alza fue del 14,92 %. A su vez, los mayoristas anunciaron que el precio de la mora de Castilla aumentó en veintitrés de los cuarenta y un mercados, como consecuencia de la temporada de calor y las pocas lluvias que se han presentado, lo cual hace que se acelere la maduración, generándose una fruta de menor calibre y poca oferta de fruta pintona, la cual provino de los cultivos ubicados en Aguadas y Riosucio (Caldas); Pasca, Silvania, San Bernardo y Cabrera (Cundinamarca); Granada y El Peñol (Antioquia), y Piedecuesta (Santander).

Por el contrario, se reportó un descuento en los precios mayoristas de las uvas roja, verde, importada y red globe nacional. En el caso de la uva verde su tendencia a la baja se explicó por una expansión de la oferta procedente principalmente desde La Unión (Valle del Cauca). De acuerdo con lo anterior, el descuento en los precios se dio en doce de los trece mercados en donde se vendió; en Cúcuta, por ejemplo, el kilo se vendió a \$5.806, lo que indicó un 11,49 % menos.

Gráfico 2. Comportamiento de los precios del mango Tommy 2018 (13 de enero al 9 de febrero)



Fuente: DANE, Sipsa.

Cuadro 3. Mercados mayoristas. Precios de venta de frutas frescas 2018 (3 al 9 de febrero)

Productos y mercados	Pesos por kilogramo			
	Mínimo	Máximo	Medio	Tendencia
Aguacate común				
Arauca (Arauca)	4.000	4.000	4.000	=
Bucaramanga, Centroabastos	4.000	4.000	4.000	+
Buenaventura (Valle del Cauca)	2.500	3.000	2.750	+
Cúcuta, Cenabastos	4.000	5.000	4.823	+
Palmira (Valle del Cauca)	2.500	2.700	2.600	+
Santa Bárbara (Antioquia)	2.000	2.400	2.194	+
Tunja, Complejo de Servicios del Sur	2.250	2.500	2.355	-
Villavicencio, CAV	3.500	4.000	3.729	=
Aguacate Hass				
Bogotá, D. C., Corabastos	3.500	4.200	3.770	+
Chiquinquirá (Boyacá)	2.000	2.000	2.000	=
Duitama (Boyacá)	3.000	3.000	3.000	=
La Ceja (Antioquia)	1.500	1.600	1.508	+
Medellín, Central Mayorista de Antioquia	2.000	2.800	2.214	-
Rionegro (Antioquia)	1.550	1.700	1.631	-
San Gil (Santander)	4.200	4.400	4.267	=
San Vicente (Antioquia)	1.600	1.700	1.645	++
Socorro (Santander)	4.000	4.200	4.133	=
Sonsón (Antioquia)	2.000	2.200	2.100	=
Tunja, Complejo de Servicios del Sur	2.500	3.000	2.670	+
Aguacate papelillo				
Armenia, Mercar	4.200	4.600	4.433	+
Armenia, Retiro	3.600	4.000	3.872	+
Barranquilla, Barranquillita	4.400	4.600	4.492	-
Bogotá, D. C., Corabastos	4.800	5.200	4.983	+
Bucaramanga, Centroabastos	3.500	4.000	3.750	=
Buenaventura (Valle del Cauca)	4.000	5.000	4.500	+
Cali, Cavasa	3.800	4.300	4.002	+
Cali, Santa Helena	4.000	4.000	4.000	-
Cartagena, Bazurto	4.500	5.000	4.811	-
Cartago (Valle del Cauca)	4.000	4.500	4.333	+
Chiquinquirá (Boyacá)	3.000	3.000	3.000	-
Cúcuta, Cenabastos	4.000	4.000	4.000	+
Duitama (Boyacá)	4.000	4.000	4.000	=
Florencia (Caquetá)	3.800	3.800	3.800	-
Ibagué, Plaza La 21	4.500	5.000	4.688	+++
Manizales (Caldas)	3.500	3.700	3.563	+
Medellín, Central Mayorista de Antioquia	4.000	4.700	4.374	++
Medellín, Plaza Minorista José María Villa	4.000	4.500	4.250	+
Montería (Córdoba)	4.500	5.000	4.842	+
Neiva, Surabastos	4.000	4.500	4.337	-
Palmira (Valle del Cauca)	3.800	4.000	3.975	+
Pereira, La 41	3.800	4.500	4.017	+
Pereira, Mercasa	3.800	4.000	3.900	+
Popayán (Cauca)	4.000	4.200	4.033	+
Rionegro (Antioquia)	3.700	4.200	3.983	+
Aguacate papelillo (continuación)				
Sincelejo (Sucre)	4.500	5.000	4.917	+++
Sogamoso (Boyacá)	4.500	5.000	4.833	+
Tuluá (Valle del Cauca)	3.800	4.200	3.967	++
Tunja, Complejo de Servicios del Sur	4.200	4.500	4.330	+
Ubaté (Cundinamarca)	5.000	5.000	5.000	++
Villavicencio, CAV	4.000	5.000	4.908	+
Badea				
Bucaramanga, Centroabastos	1.500	1.750	1.625	+++
Neiva, Surabastos	1.800	2.000	1.820	+++
Banano bocadillo				
Duitama (Boyacá)	1.100	1.200	1.133	-
Medellín, Central Mayorista de Antioquia	1.000	1.400	1.272	+
Santa Bárbara (Antioquia)	833	833	833	-
Sogamoso (Boyacá)	1.200	1.250	1.228	+
Tunja, Complejo de Servicios del Sur	1.150	1.500	1.293	+
Banano criollo				
Arauca (Arauca)	1.556	1.778	1.667	+
Armenia, Mercar	550	700	639	=
Armenia, Retiro	400	550	475	-
Barranquilla, Barranquillita	480	600	553	-
Bogotá, D. C., Corabastos	1.300	1.500	1.381	-
Bucaramanga, Centroabastos	1.500	1.900	1.769	++
Buenaventura (Valle del Cauca)	1.000	1.111	1.093	+
Cali, Cavasa	944	1.000	968	+
Cali, Santa Helena	611	722	657	+
Cartago (Valle del Cauca)	680	760	713	-
Chiquinquirá (Boyacá)	1.400	1.500	1.467	=
Cúcuta, Cenabastos	1.300	1.700	1.431	+
Cúcuta, La Nueva Sexta	933	1.167	1.049	+
Florencia (Caquetá)	1.200	1.200	1.200	-
Ibagué, Plaza La 21	900	1.100	1.000	+
Ipiales (Nariño), Ipiales somos todos	667	815	741	+
La Ceja (Antioquia)	700	800	725	+
La Unión (Nariño)	1.500	1.500	1.500	=
Manizales (Caldas)	800	1.000	925	=
Medellín, Central Mayorista de Antioquia	900	1.300	1.188	++
Medellín, Plaza Minorista José María Villa	900	1.000	931	+
Neiva, Surabastos	800	800	800	-
Palmira (Valle del Cauca)	1.000	1.100	1.063	+
Pamplona (Norte de Santander)	1.700	2.000	1.850	-
Pereira, La 41	900	1.000	933	-
Pereira, Mercasa	800	1.000	900	=
Popayán (Cauca)	1.000	1.000	1.000	-

Cuadro 3. Mercados mayoristas. Precios de venta de frutas frescas (continuación)
2018 (3 al 9 de febrero)

Productos y mercados	Pesos por kilogramo			
	Mínimo	Máximo	Medio	Tendencia
Banano criollo (continuación)				
Rionegro (Antioquia)	900	1.000	980	+
San Gil (Santander)	600	640	627	-
Santa Bárbara (Antioquia)	500	600	550	+
Santa Marta (Magdalena)	529	706	618	-
Socorro (Santander)	640	680	653	+
Sogamoso (Boyacá)	1.150	1.200	1.178	-
Sonsón (Antioquia)	900	1.000	950	++
Tuluá (Valle del Cauca)	700	800	763	+
Tunja, Complejo de Servicios del Sur	1.200	1.400	1.305	-
Banano Urabá				
Barranquilla, Barranquillita	600	720	680	-
Bogotá, D. C., Corabastos	1.000	1.100	1.094	+
Bucaramanga, Centroabastos	1.150	1.200	1.175	+
Chiquinquirá (Boyacá)	1.200	1.300	1.242	-
Duitama (Boyacá)	1.100	1.100	1.100	=
Medellín, Central Mayorista de Antioquia	1.000	1.050	1.028	+
Medellín, Plaza Minorista José María Villa	800	900	878	+
Pamplona (Norte de Santander)	1.350	1.400	1.363	+
Sincelejo (Sucre)	780	780	780	=
Sogamoso (Boyacá)	1.000	1.100	1.067	-
Tunja, Complejo de Servicios del Sur	1.250	1.250	1.250	=
Valledupar, Mercabastos	575	625	598	-
Villavicencio, CAV	680	760	732	-
Borojó				
Bogotá, D. C., Corabastos	3.000	3.500	3.056	-
Bucaramanga, Centroabastos	3.500	3.500	3.500	-
Cúcuta, Cenabastos	3.500	4.000	3.833	+
Medellín, Central Mayorista de Antioquia	2.500	3.000	2.981	++
Montería (Córdoba)	6.000	6.000	6.000	=
Pamplona (Norte de Santander)	6.000	7.000	6.500	-
Villavicencio, CAV	4.000	5.000	4.250	-
Breva				
Armenia, Mercar	3.200	3.360	3.253	-
Bucaramanga, Centroabastos	1.500	1.800	1.600	-
Ibagué, Plaza La 21	2.400	2.400	2.400	n.d.
Medellín, Central Mayorista de Antioquia	2.500	3.000	2.542	-
Ciruela importada				
Bogotá, D. C., Corabastos	7.222	8.889	7.910	-
Bucaramanga, Centroabastos	6.364	7.273	6.932	n.d.
Cúcuta, Cenabastos	9.000	10.000	9.667	-
Medellín, Central Mayorista de Antioquia	7.500	8.750	8.003	-

Productos y mercados	Pesos por kilogramo			
	Mínimo	Máximo	Medio	Tendencia
Ciruela importada (continuación)				
Neiva, Surabastos	7.222	9.222	8.333	-
Santa Marta (Magdalena)	8.889	8.889	8.889	=
Valledupar, Mercado Nuevo	8.500	10.000	9.250	+
Ciruela roja				
Bogotá, D. C., Corabastos	1.200	1.600	1.412	-
Bucaramanga, Centroabastos	1.400	1.600	1.500	+
Cúcuta, Cenabastos	2.000	2.500	2.208	+
Medellín, Central Mayorista de Antioquia	2.500	3.000	2.521	-
Neiva, Surabastos	1.200	1.800	1.520	-
Pamplona (Norte de Santander)	2.000	2.000	2.000	=
San Gil (Santander)	1.680	2.000	1.818	-
Socorro (Santander)	1.600	1.700	1.667	-
Tunja, Complejo de Servicios del Sur	1.000	1.200	1.148	++
Coco				
Armenia, Mercar	2.400	2.467	2.422	=
Barranquilla, Barranquillita	3.050	3.100	3.090	+
Bogotá, D. C., Corabastos	3.167	3.333	3.204	-
Bucaramanga, Centroabastos	4.333	4.500	4.417	=
Cali, Cavasa	1.818	1.939	1.894	-
Cali, Santa Helena	1.167	1.208	1.181	+
Cartagena, Bazarro	2.900	3.000	2.975	=
Cartago (Valle del Cauca)	2.267	2.333	2.300	=
Cúcuta, Cenabastos	1.200	1.500	1.350	n.d.
La Unión (Nariño)	1.667	1.667	1.667	=
Manizales (Caldas)	2.903	3.226	3.075	+
Medellín, Central Mayorista de Antioquia	3.846	5.000	4.423	=
Montería (Córdoba)	3.300	3.400	3.367	-
Palmira (Valle del Cauca)	1.889	1.889	1.889	=
Pereira, La 41	2.267	2.267	2.267	-
Pereira, Mercasa	1.867	2.133	1.989	-
Sincelejo (Sucre)	2.320	2.320	2.320	=
Valledupar, Mercado Nuevo	2.500	2.500	2.500	=
Curuba				
Armenia, Mercar	1.300	1.400	1.367	+
Barranquilla, Barranquillita	1.520	1.600	1.573	=
Bogotá, D. C., Corabastos	1.136	1.364	1.297	+
Bucaramanga, Centroabastos	720	800	770	++
Buenaventura (Valle del Cauca)	2.400	3.000	2.833	++
Cali, Cavasa	1.250	1.750	1.522	++
Cartagena, Bazarro	1.600	1.600	1.600	=
Cartago (Valle del Cauca)	1.900	2.200	2.025	+
Chiquinquirá (Boyacá)	909	1.000	920	-
Cúcuta, Cenabastos	833	1.083	974	+
Ibagué, Plaza La 21	1.200	1.400	1.317	-
Ipiales (Nariño), Ipiales somos todos	833	1.000	961	+

Cuadro 3. Mercados mayoristas. Precios de venta de frutas frescas (continuación)
2018 (3 al 9 de febrero)

Productos y mercados	Pesos por kilogramo				Tendencia	Productos y mercados	Pesos por kilogramo				Tendencia
	Mínimo	Máximo	Medio				Mínimo	Máximo	Medio		
Curuba (continuación)						Fresa (continuación)					
Medellín, Central Mayorista de Antioquia	1.100	2.000	1.571		+++	Ibagué, Plaza La 21	4.000	5.000	4.417		=
Neiva, Surabastos	1.200	1.800	1.428		++	Ipiales (Nariño), Ipiales somos todos	3.600	4.000	3.764		-
Pamplona (Norte de Santander)	750	1.042	852		+	Manizales (Caldas)	4.000	5.000	4.667		=
Pereira, La 41	1.700	2.000	1.850		+	Medellín, Central Mayorista de Antioquia	5.500	6.000	5.677		+
Pereira, Mercasa	1.700	2.000	1.813		n.d.	Medellín, Plaza Minorista José María Villa	5.000	5.500	5.267		+
San Gil (Santander)	1.000	1.200	1.058		+	Montería (Córdoba)	3.600	4.000	3.783		-
Socorro (Santander)	1.000	1.080	1.027		+	Neiva, Surabastos	3.750	4.375	3.995		+
Sogamoso (Boyacá)	1.045	1.364	1.141		-	Pamplona (Norte de Santander)	3.000	3.000	3.000		+
Sonsón (Antioquia)	700	900	800		+	Pasto, El Potrerillo	4.000	5.000	4.500		=
Tunja, Complejo de Servicios del Sur	818	909	864		+	Pereira, Mercasa	3.600	4.000	3.750		-
Valledupar, Mercabastos	1.400	1.600	1.578		-	San Gil (Santander)	4.200	5.000	4.489		-
Villavicencio, CAV	1.200	1.400	1.265		-	San Vicente (Antioquia)	4.800	5.200	5.000		+
Durazno importado						Sincelejo (Sucre)	3.400	3.600	3.511		+
Bucaramanga, Centroabastos	7.778	8.333	8.056		-	Socorro (Santander)	4.400	4.600	4.533		-
Medellín, Central Mayorista de Antioquia	6.111	6.667	6.516		-	Sogamoso (Boyacá)	4.000	4.200	4.067		=
Neiva, Surabastos	7.000	10.625	8.222		-	Tunja, Complejo de Servicios del Sur	4.000	4.000	4.000		=
San Gil (Santander)	7.200	7.500	7.400		-	Villavicencio, CAV	4.375	4.625	4.500		+
Tunja, Complejo de Servicios del Sur	5.500	5.600	5.510		-	Yopal (Casanare)	4.500	4.750	4.625		n.d.
Valledupar, Mercado Nuevo	8.500	8.750	8.625		+	Granadilla					
Durazno nacional						Bogotá, D. C., Corabastos	6.000	6.667	6.442		-
Bogotá, D. C., Corabastos	4.500	5.000	4.599		-	Bucaramanga, Centroabastos	6.071	6.857	6.504		+
Bucaramanga, Centroabastos	2.800	3.200	3.050		+	Cali, Cavasa	6.000	6.333	6.139		+
Chiquinquirá (Boyacá)	1.727	1.818	1.773		n.d.	Cartago (Valle del Cauca)	5.333	5.467	5.400		++
Medellín, Central Mayorista de Antioquia	4.500	4.500	4.500		=	Chiquinquirá (Boyacá)	6.000	7.333	6.611		-
San Gil (Santander)	3.600	4.000	3.733		=	Cúcuta, Cenabastos	3.571	4.643	4.226		-
Socorro (Santander)	3.600	3.700	3.633		+	Duitama (Boyacá)	6.000	6.400	6.133		n.d.
Sogamoso (Boyacá)	2.273	2.727	2.424		++	Ibagué, Plaza La 21	3.333	4.333	3.847		-
Tunja, Complejo de Servicios del Sur	1.364	1.591	1.432		++	La Unión (Nariño)	1.667	1.667	1.667		=
Feijoa						Medellín, Central Mayorista de Antioquia	3.846	8.500	6.063		-
Bogotá, D. C., Corabastos	4.000	5.000	4.700		++	Neiva, Surabastos	4.000	6.000	5.333		+++
San Gil (Santander)	3.000	3.600	3.300		+	Pasto, El Potrerillo	3.333	3.667	3.556		-
Sogamoso (Boyacá)	2.727	2.727	2.727		++	Pereira, Mercasa	5.333	5.333	5.333		+++
Tunja, Complejo de Servicios del Sur	2.273	2.500	2.330		++	Popayán (Cauca)	4.667	5.000	4.900		++
Fresa						Rionegro (Antioquia)	5.000	6.385	5.520		-
Armenia, Mercar	3.600	3.800	3.711		+	San Gil (Santander)	6.429	7.500	6.905		-
Bogotá, D. C., Corabastos	4.400	5.200	4.778		+	Socorro (Santander)	6.071	7.500	6.810		n.d.
Bucaramanga, Centroabastos	4.000	4.500	4.113		-	Sogamoso (Boyacá)	6.000	6.667	6.452		-
Cali, Cavasa	4.400	5.000	4.525		-	Tuluá (Valle del Cauca)	5.000	5.333	5.111		n.d.
Cali, Santa Helena	7.000	7.000	7.000		=	Tunja, Complejo de Servicios del Sur	6.667	7.667	6.967		++
Cartago (Valle del Cauca)	3.400	3.600	3.533		=	Ubaté (Cundinamarca)	5.667	6.000	5.833		+
Chiquinquirá (Boyacá)	4.200	4.500	4.450		+	Villavicencio, CAV	6.000	6.667	6.500		-
Cúcuta, Cenabastos	4.000	6.000	4.717		+	Yopal (Casanare)	7.000	7.333	7.167		+
Duitama (Boyacá)	3.800	4.000	3.867		-	Guanábana					
						Arauca (Arauca)	5.000	5.000	5.000		=

Cuadro 3. Mercados mayoristas. Precios de venta de frutas frescas (continuación)
2018 (3 al 9 de febrero)

Productos y mercados	Pesos por kilogramo			
	Mínimo	Máximo	Medio	Tendencia
Guanábana (continuación)				
Armenia, Mercar	2.400	2.500	2.433	-
Bogotá, D. C., Corabastos	2.800	3.200	3.083	+
Bucaramanga, Centroabastos	3.000	3.600	3.269	-
Cali, Cavasa	2.300	2.500	2.377	+
Cartago (Valle del Cauca)	2.700	2.900	2.800	+
Chiquinquirá (Boyacá)	1.400	1.500	1.425	-
Cúcuta, Cenabastos	3.000	3.500	3.288	+
Duitama (Boyacá)	2.000	2.200	2.133	=
Ibagué, Plaza La 21	1.800	2.000	1.933	-
Ipiales (Nariño), Ipiales somos todos	1.920	2.160	2.076	+
Manizales (Caldas)	1.800	2.000	1.950	=
Medellín, Central Mayorista de Antioquia	2.300	2.500	2.435	+++
Medellín, Plaza Minorista José María Villa	2.300	2.500	2.393	+++
Pamplona (Norte de Santander)	3.500	3.500	3.500	-
Pasto, El Potrerillo	2.000	2.600	2.450	+
Pereira, La 41	2.000	2.200	2.067	-
Pereira, Mercasa	1.800	2.000	1.883	-
Popayán (Cauca)	2.400	2.500	2.488	+
San Gil (Santander)	3.400	3.800	3.533	+
Santa Bárbara (Antioquia)	1.400	1.700	1.525	+
Socorro (Santander)	3.600	3.900	3.783	-
Sogamoso (Boyacá)	2.500	3.000	2.644	+
Tuluá (Valle del Cauca)	1.500	1.600	1.533	-
Tunja, Complejo de Servicios del Sur	2.200	2.800	2.390	++
Valledupar, Mercabastos	4.000	4.000	4.000	-
Villavicencio, CAV	3.000	3.500	3.396	+

Guayaba agría

Armenia, Mercar	2.000	2.100	2.022	=
Cartago (Valle del Cauca)	2.000	2.300	2.083	+
Manizales (Caldas)	2.000	2.500	2.204	+
Montería (Córdoba)	2.000	2.480	2.153	++
Pereira, La 41	2.000	2.300	2.050	+
Pereira, Mercasa	1.600	2.000	1.692	+
Sincelejo (Sucre)	2.800	2.800	2.800	+++

Guayaba Atlántico

Barranquilla, Barranquillita	1.520	1.600	1.573	+
------------------------------	-------	-------	-------	---

Guayaba común

Barranquilla, Barranquillita	1.760	1.800	1.790	+
Cartagena, Bazurto	1.600	1.680	1.620	-
Chiquinquirá (Boyacá)	1.364	1.455	1.375	+
Cúcuta, Cenabastos	1.000	1.333	1.153	-
Santa Marta (Magdalena)	1.750	2.000	1.885	-
Sincelejo (Sucre)	1.500	1.600	1.556	+
Valledupar, Mercabastos	1.600	2.000	1.789	-

Productos y mercados	Pesos por kilogramo			
	Mínimo	Máximo	Medio	Tendencia
Guayaba manzana				
Cartago (Valle del Cauca)	1.600	1.700	1.650	+
Manizales (Caldas)	2.000	3.000	2.483	++
Medellín, Central Mayorista de Antioquia	2.600	2.600	2.600	+
Rionegro (Antioquia)	2.400	2.500	2.456	-
Tuluá (Valle del Cauca)	1.400	1.600	1.500	=

Guayaba pera

Armenia, Mercar	1.000	1.000	1.000	=
Barranquilla, Barranquillita	1.900	2.000	1.975	=
Barranquilla, Granabastos	1.900	2.000	1.950	+
Bogotá, D. C., Corabastos	1.286	1.786	1.472	-
Bucaramanga, Centroabastos	1.480	1.680	1.565	-
Buenaventura (Valle del Cauca)	1.600	2.000	1.867	+++
Cali, Cavasa	1.400	1.500	1.427	++
Cali, Santa Helena	1.200	1.400	1.317	++
Cartagena, Bazurto	1.800	2.000	1.950	=
Cartago (Valle del Cauca)	1.400	1.600	1.500	++
Chiquinquirá (Boyacá)	1.500	1.500	1.500	-
Cúcuta, Cenabastos	1.818	2.045	1.903	-
Duitama (Boyacá)	1.200	1.300	1.233	-
Ibagué, Plaza La 21	1.400	1.700	1.488	-
Ipiales (Nariño), Ipiales somos todos	1.600	1.800	1.675	-
La Ceja (Antioquia)	1.100	1.300	1.200	++
La Unión (Nariño)	1.500	1.500	1.500	++
Manizales (Caldas)	1.200	1.300	1.233	=
Medellín, Central Mayorista de Antioquia	1.200	1.500	1.275	+
Medellín, Plaza Minorista José María Villa	1.300	1.600	1.469	++
Neiva, Surabastos	1.000	1.500	1.354	-
Palmira (Valle del Cauca)	1.200	1.400	1.300	+
Pamplona (Norte de Santander)	2.045	2.045	2.045	-
Pasto, El Potrerillo	1.200	1.500	1.322	+
Pereira, La 41	1.200	1.400	1.300	+
Pereira, Mercasa	1.200	1.400	1.271	++
Popayán (Cauca)	1.250	1.300	1.288	+
Rionegro (Antioquia)	1.400	1.500	1.454	+
San Gil (Santander)	1.680	1.800	1.720	-
Socorro (Santander)	1.900	2.200	2.067	-
Sogamoso (Boyacá)	1.100	1.300	1.233	-
Tuluá (Valle del Cauca)	1.200	1.300	1.233	+
Tunja, Complejo de Servicios del Sur	1.000	1.200	1.040	-
Túquerres (Nariño)	1.500	1.666	1.586	+
Ubaté (Cundinamarca)	1.200	1.200	1.200	=
Villavicencio, CAV	700	900	800	-

Guayaba pera valluna

Medellín, Central Mayorista de Antioquia	1.800	2.000	1.930	+
--	-------	-------	-------	---

Cuadro 3. Mercados mayoristas. Precios de venta de frutas frescas (continuación)
2018 (3 al 9 de febrero)

Productos y mercados	Pesos por kilogramo			
	Mínimo	Máximo	Medio	Tendencia
Gulupa				
Bogotá, D. C., Corabastos	1.200	1.600	1.393	+
Medellín, Central Mayorista de Antioquia	1.000	1.200	1.098	-
Neiva, Surabastos	1.440	2.000	1.833	++
Peñol (Antioquia)	850	1.100	965	+
Sonsón (Antioquia)	1.000	1.200	1.100	-
Higo				
Bogotá, D. C., Corabastos	5.000	5.500	5.222	-
Medellín, Central Mayorista de Antioquia	4.500	5.500	4.946	++
Sonsón (Antioquia)	2.500	2.500	2.500	=
Kiwi				
Bucaramanga, Centroabastos	13.000	13.000	13.000	+
Cali, Santa Helena	11.000	11.000	11.000	=
Chiquinquirá (Boyacá)	13.000	13.000	13.000	n.d.
Cúcuta, Cenabastos	15.000	15.000	15.000	+
Manizales (Caldas)	12.000	13.000	12.625	+
Medellín, Central Mayorista de Antioquia	12.000	13.000	12.403	-
Neiva, Surabastos	13.000	15.000	13.650	-
Pasto, El Potrerillo	10.556	11.111	10.833	+
Pereira, La 41	12.000	12.500	12.167	-
Pereira, Mercasa	13.000	14.000	13.500	++
Popayán (Cauca)	11.800	12.000	11.933	+
San Gil (Santander)	14.000	15.000	14.444	+
Socorro (Santander)	13.000	14.000	13.333	+
Sogamoso (Boyacá)	11.500	12.000	11.833	=
Tuluá (Valle del Cauca)	12.000	12.500	12.250	n.d.
Tunja, Complejo de Servicios del Sur	12.000	13.000	12.740	-
Villavicencio, CAV	13.000	14.000	13.292	-
Limón común				
Arauca (Arauca)	800	860	833	-
Armenia, Mercar	1.200	1.200	1.200	-
Barranquilla, Barranquillita	786	1.214	944	+
Bogotá, D. C., Corabastos	714	1.000	850	+
Bucaramanga, Centroabastos	1.120	1.400	1.240	+++
Bucaramanga, Mercados del centro	1.000	1.200	1.100	+++
Cartagena, Bazurto	929	1.000	955	-
Cartago (Valle del Cauca)	1.000	1.300	1.117	+
Cúcuta, Cenabastos	800	1.000	960	+
Cúcuta, La Nueva Sexta	833	1.250	948	++
Florencia (Caquetá)	1.600	1.600	1.600	+++
Ibagué, Plaza La 21	571	786	674	++
Ipiales (Nariño), Ipiales somos todos	625	750	719	++
Medellín, Central Mayorista de Antioquia	643	1.500	1.068	+++
Medellín, Plaza Minorista José María Villa	800	900	858	+
Limón común Ciénaga				
Barranquilla, Barranquillita	1.250	1.875	1.560	+
Santa Marta (Magdalena)	1.600	3.000	2.292	+++
Limón común valluno				
Buenaventura (Valle del Cauca)	1.500	1.500	1.500	++
Cali, Cavasa	750	1.000	845	+++
Cali, Santa Helena	667	1.000	833	++
Palmira (Valle del Cauca)	833	1.667	1.229	+++
Tuluá (Valle del Cauca)	667	667	667	++
Limón mandarino				
Armenia, Mercar	1.000	1.200	1.056	+
Ibagué, Plaza La 21	750	900	813	+
La Ceja (Antioquia)	700	900	767	+
Medellín, Central Mayorista de Antioquia	1.600	2.000	1.778	+
Medellín, Plaza Minorista José María Villa	1.300	1.700	1.486	-
Peñol (Antioquia)	600	800	691	+
Pereira, Mercasa	1.100	1.500	1.217	-
Santa Bárbara (Antioquia)	700	1.000	850	+
Villavicencio, CAV	1.000	1.400	1.205	+
Yopal (Casanare)	1.250	1.250	1.250	++
Limón Tahití				
Armenia, Mercar	900	1.300	1.111	-
Barranquilla, Barranquillita	1.500	1.583	1.551	=
Bogotá, D. C., Corabastos	1.143	2.143	1.667	+++
Bucaramanga, Centroabastos	1.120	1.600	1.418	+++
Bucaramanga, Mercados del centro	880	1.000	940	+++
Cali, Cavasa	1.000	1.200	1.065	+++
Cali, Santa Helena	800	1.000	883	++
Cartagena, Bazurto	1.600	1.600	1.600	=
Cartago (Valle del Cauca)	900	1.200	1.033	+
Cúcuta, Cenabastos	909	1.364	1.136	++

Cuadro 3. Mercados mayoristas. Precios de venta de frutas frescas (continuación)
2018 (3 al 9 de febrero)

Productos y mercados	Pesos por kilogramo			
	Mínimo	Máximo	Medio	Tendencia
Limón Tahiti (continuación)				
Duitama (Boyacá)	1.682	1.818	1.773	+++
Manizales (Caldas)	1.200	1.500	1.373	+++
Medellín, Central Mayorista de Antioquia	1.100	2.000	1.581	+++
Medellín, Plaza Minorista José María Villa	1.000	1.600	1.416	+++
Neiva, Surabastos	800	1.120	992	+
Palmira (Valle del Cauca)	800	1.000	875	-
Pamplona (Norte de Santander)	833	1.042	1.007	-
Pasto, El Potrerillo	500	600	550	=
Pereira, La 41	1.000	1.200	1.067	+
Pereira, Mercasa	1.000	1.500	1.075	+
Rionegro (Antioquia)	1.400	2.000	1.650	+
San Gil (Santander)	1.080	1.200	1.156	+++
Santa Bárbara (Antioquia)	500	1.000	738	+++
Socorro (Santander)	800	880	827	=
Sogamoso (Boyacá)	1.136	1.818	1.414	+++
Tuluá (Valle del Cauca)	900	1.000	950	=
Tunja, Complejo de Servicios del Sur	1.591	2.045	1.848	+++
Ubaté (Cundinamarca)	1.591	1.818	1.705	+++
Villavicencio, CAV	1.200	1.600	1.402	+++

Lulo				
Arauca (Arauca)	3.500	4.200	3.833	-
Armenia, Mercar	2.200	2.400	2.311	++
Barranquilla, Barranquillita	2.900	3.200	3.050	+
Barranquilla, Granabastos	3.000	3.200	3.133	-
Bogotá, D. C., Corabastos	2.000	2.400	2.272	+
Bucaramanga, Centroabastos	2.320	2.400	2.380	++
Buenaventura (Valle del Cauca)	2.500	3.000	2.700	-
Cali, Cavasa	2.100	2.200	2.160	+
Cali, Santa Helena	2.000	2.300	2.183	+
Cartagena, Bazarro	3.200	3.400	3.267	+
Cartago (Valle del Cauca)	2.200	2.400	2.267	+
Chiquinquirá (Boyacá)	2.609	2.696	2.620	+
Cúcuta, Cenabastos	3.000	3.500	3.190	+
Duitama (Boyacá)	2.174	2.391	2.319	+
Florencia (Caquetá)	1.920	1.920	1.920	-
Ibagué, Plaza La 21	1.600	2.240	1.878	-
Ipiales (Nariño), Ipiales somos todos	1.500	1.800	1.600	+
Manizales (Caldas)	2.000	2.300	2.175	-
Medellín, Central Mayorista de Antioquia	1.800	2.000	1.975	-
Medellín, Plaza Minorista José María Villa	1.800	2.300	2.153	+
Montería (Córdoba)	3.000	3.500	3.333	++
Neiva, Surabastos	1.600	2.000	1.825	-
Palmira (Valle del Cauca)	2.100	2.400	2.213	+
Pamplona (Norte de Santander)	2.000	3.000	2.403	+++

Productos y mercados	Pesos por kilogramo			
	Mínimo	Máximo	Medio	Tendencia
Lulo (continuación)				
Pasto, El Potrerillo	1.522	1.957	1.705	+
Pereira, La 41	1.800	2.000	1.950	-
Pereira, Mercasa	1.500	2.000	1.758	-
Popayán (Cauca)	1.800	1.840	1.810	-
San Gil (Santander)	2.400	2.600	2.493	+
Santa Marta (Magdalena)	3.400	3.400	3.400	=
Sincelejo (Sucre)	2.500	2.600	2.517	+
Socorro (Santander)	2.320	2.600	2.473	-
Sogamoso (Boyacá)	2.609	3.043	2.850	+
Tuluá (Valle del Cauca)	2.000	2.200	2.067	++
Tunja, Complejo de Servicios del Sur	2.609	2.826	2.717	+
Valledupar, Mercabastos	2.400	2.800	2.561	-
Valledupar, Mercado Nuevo	2.400	2.400	2.400	=
Villavicencio, CAV	2.000	2.400	2.167	-
Yopal (Casanare)	3.000	4.000	3.525	+

Mandarina arrayana				
Bogotá, D. C., Corabastos	1.591	3.182	2.304	+++
Buenaventura (Valle del Cauca)	1.500	1.600	1.533	-
Cali, Cavasa	1.600	1.800	1.710	+
Cali, Santa Helena	1.400	1.750	1.575	++
Chiquinquirá (Boyacá)	909	909	909	+
Duitama (Boyacá)	909	1.000	970	+
Florencia (Caquetá)	1.520	1.520	1.520	++
Ibagué, Plaza La 21	1.000	1.200	1.092	+
Neiva, Surabastos	1.182	1.455	1.320	++
Pasto, El Potrerillo	1.250	1.500	1.375	=
Popayán (Cauca)	1.360	1.400	1.385	++
San Gil (Santander)	320	400	369	++
Socorro (Santander)	320	480	380	++
Sogamoso (Boyacá)	1.136	1.273	1.162	++
Tuluá (Valle del Cauca)	1.200	1.400	1.313	-
Tunja, Complejo de Servicios del Sur	909	1.000	982	++
Ubaté (Cundinamarca)	1.500	1.500	1.500	-
Villavicencio, CAV	1.000	1.600	1.242	+++

Mandarina común				
Arauca (Arauca)	2.150	2.500	2.333	+
Barranquilla, Barranquillita	1.083	1.333	1.174	+
Bucaramanga, Centroabastos	1.217	1.522	1.375	+++
Bucaramanga, Mercados del centro	1.000	1.000	1.000	+++
Cartagena, Bazarro	1.364	1.455	1.386	++
Cúcuta, Cenabastos	1.200	1.400	1.233	+
Cúcuta, La Nueva Sexta	1.000	1.280	1.148	+
Montería (Córdoba)	1.200	1.280	1.250	++
Pamplona (Norte de Santander)	1.000	1.400	1.233	+
San Gil (Santander)	520	600	560	=
Santa Bárbara (Antioquia)	600	700	661	=
Santa Marta (Magdalena)	1.042	1.042	1.042	=

BOLETÍN SEMANAL PRECIOS MAYORISTAS

Cuadro 3. Mercados mayoristas. Precios de venta de frutas frescas (continuación)
2018 (3 al 9 de febrero)

Productos y mercados	Pesos por kilogramo			
	Mínimo	Máximo	Medio	Tendencia
Mandarina común (continuación)				
Sincelejo (Sucre)	1.200	1.400	1.267	+
Socorro (Santander)	440	640	527	++
Sogamoso (Boyacá)	1.136	1.273	1.162	++
Tunja, Complejo de Servicios del Sur	909	909	909	++
Túquerres (Nariño)	1.350	1.500	1.425	+++
Valledupar, Mercabastos	1.400	1.600	1.489	+++
Mandarina Oneco				
Armenia, Mercar	1.600	1.700	1.678	+
Armenia, Retiro	1.500	1.600	1.544	+
Cali, Cavasa	1.800	2.400	2.081	++
Cartago (Valle del Cauca)	2.200	2.500	2.367	+++
Manizales (Caldas)	2.000	2.500	2.254	+++
Medellín, Central Mayorista de Antioquia	2.800	3.200	3.069	+
Pereira, Mercasa	1.500	2.000	1.758	-
Rionegro (Antioquia)	2.700	3.000	2.907	+
Santa Bárbara (Antioquia)	1.000	1.400	1.144	+
Mango común				
Armenia, Mercar	1.200	1.300	1.267	++
Cali, Santa Helena	1.400	1.600	1.500	+++
Cartago (Valle del Cauca)	1.800	2.000	1.900	+
Ibagué, Plaza La 21	600	720	660	+
Medellín, Central Mayorista de Antioquia	1.400	1.600	1.560	+++
Medellín, Plaza Minorista José María Villa	1.500	1.600	1.581	+++
Neiva, Surabastos	800	1.400	1.167	+++
Pereira, Mercasa	1.200	1.300	1.233	+
Santa Bárbara (Antioquia)	1.000	1.100	1.015	+
Tunja, Complejo de Servicios del Sur	1.136	1.182	1.167	++
Mango de azúcar				
Cúcuta, Cenabastos	833	1.000	917	n.d.
Medellín, Central Mayorista de Antioquia	1.600	2.000	1.733	-
Tunja, Complejo de Servicios del Sur	1.136	1.136	1.136	n.d.
Mango Kent				
Ipiales (Nariño), Ipiales somos todos	1.200	1.400	1.364	++
Mango manzano				
Armenia, Mercar	1.900	2.000	1.967	++
Pereira, Mercasa	2.000	3.200	2.492	++
Tunja, Complejo de Servicios del Sur	1.818	1.818	1.818	+++
Mango Tommy				
Armenia, Mercar	1.300	1.500	1.400	+++
Barranquilla, Barranquillita	1.520	1.680	1.607	+
Bogotá, D. C., Corabastos	1.591	2.500	2.045	+++
Bucaramanga, Centroabastos	1.600	2.000	1.750	+++
Bucaramanga, Mercados del centro	1.800	1.800	1.800	+++
Buenaventura (Valle del Cauca)	1.800	2.000	1.933	-
Cali, Cavasa	1.520	2.400	1.837	+++
Cali, Santa Helena	1.400	1.600	1.500	+++
Cartagena, Bazurto	1.400	1.600	1.493	-
Cartago (Valle del Cauca)	1.167	1.500	1.333	+
Chiquinquirá (Boyacá)	1.364	1.591	1.477	+++
Cúcuta, Cenabastos	1.400	1.800	1.615	++
Duitama (Boyacá)	1.591	1.818	1.667	+++
Ibagué, Plaza La 21	1.000	1.200	1.068	-
Ipiales (Nariño), Ipiales somos todos	1.400	1.600	1.567	++
La Ceja (Antioquia)	1.500	2.000	1.675	+++
Manizales (Caldas)	1.700	2.000	1.883	+
Medellín, Central Mayorista de Antioquia	1.500	2.261	1.884	+++
Medellín, Plaza Minorista José María Villa	1.400	1.800	1.600	+++
Montería (Córdoba)	1.167	1.500	1.344	++
Neiva, Surabastos	1.120	1.680	1.520	+++
Palmira (Valle del Cauca)	1.400	1.600	1.525	+
Pasto, El Potrerillo	1.600	1.800	1.700	++
Pereira, La 41	1.500	2.000	1.817	+++
Pereira, Mercasa	1.400	2.000	1.667	++
Popayán (Cauca)	1.229	1.800	1.510	++
Rionegro (Antioquia)	1.500	2.000	1.779	+
San Gil (Santander)	1.120	1.400	1.249	+
Socorro (Santander)	1.120	1.400	1.233	+
Sogamoso (Boyacá)	1.364	1.727	1.556	+++
Tuluá (Valle del Cauca)	943	1.143	1.057	+
Tunja, Complejo de Servicios del Sur	1.364	1.591	1.568	+++
Túquerres (Nariño)	1.280	1.400	1.320	-
Villavicencio, CAV	1.400	1.600	1.560	+++
Yopal (Casanare)	1.600	1.800	1.700	n.d.
Mango Yulima				
Armenia, Mercar	1.500	1.700	1.583	+++
Pereira, La 41	1.300	1.400	1.350	-
Pereira, Mercasa	1.600	2.700	2.033	+++
Manzana nacional				
Bogotá, D. C., Corabastos	2.500	3.000	2.740	-
Medellín, Central Mayorista de Antioquia	3.500	4.000	3.569	-
Sogamoso (Boyacá)	2.045	2.409	2.187	-
Tunja, Complejo de Servicios del Sur	1.818	2.273	1.995	+

Cuadro 3. Mercados mayoristas. Precios de venta de frutas frescas (continuación)
2018 (3 al 9 de febrero)

Productos y mercados	Pesos por kilogramo			
	Mínimo	Máximo	Medio	Tendencia
Manzana roja importada				
Arauca (Arauca)	4.850	5.000	4.917	=
Armenia, Mercar	4.842	5.000	4.982	-
Barranquilla, Barranquillita	5.053	5.158	5.088	=
Bogotá, D. C., Corabastos	4.737	5.263	4.873	+
Bucaramanga, Centroabastos	4.400	4.500	4.469	+
Buenaventura (Valle del Cauca)	4.737	5.263	5.066	++
Cali, Cavasa	4.474	4.737	4.616	+
Cali, Santa Helena	4.474	4.737	4.605	+
Cartagena, Bazaruto	4.421	4.526	4.491	+
Cartago (Valle del Cauca)	4.474	4.737	4.605	=
Cúcuta, Cenabastos	4.250	4.750	4.458	+
Duitama (Boyacá)	4.474	5.000	4.825	+
Florencia (Caquetá)	5.000	5.000	5.000	-
Ibagué, Plaza La 21	5.263	5.789	5.439	+
La Unión (Nariño)	4.474	4.737	4.671	=
Manizales (Caldas)	4.737	4.737	4.737	-
Medellín, Central Mayorista de Antioquia	4.211	5.000	4.554	+
Montería (Córdoba)	4.474	4.474	4.474	-
Neiva, Surabastos	4.947	5.158	5.041	+
Palmira (Valle del Cauca)	4.474	4.737	4.586	+
Pamplona (Norte de Santander)	5.000	5.000	5.000	-
Pasto, El Potrerillo	4.474	5.000	4.693	=
Pereira, La 41	4.105	4.474	4.281	-
Pereira, Mercasa	4.211	4.737	4.465	+
Popayán (Cauca)	4.105	4.211	4.171	-
Rionegro (Antioquia)	4.737	5.263	4.982	+
San Gil (Santander)	4.750	5.000	4.883	=
Santa Marta (Magdalena)	4.150	4.150	4.150	=
Sincelejo (Sucre)	4.500	4.500	4.500	=
Socorro (Santander)	4.600	4.750	4.700	=
Sogamoso (Boyacá)	4.737	5.000	4.865	-
Tuluá (Valle del Cauca)	4.895	5.000	4.947	=
Tunja, Complejo de Servicios del Sur	4.211	4.737	4.658	-
Túquerres (Nariño)	4.474	4.737	4.570	+
Valledupar, Mercado Nuevo	4.526	5.000	4.763	=
Villavicencio, CAV	4.737	5.000	4.857	=
Yopal (Casanare)	5.789	5.895	5.842	=
Manzana royal gala importada				
Armenia, Mercar	4.842	5.000	4.982	-
Bogotá, D. C., Corabastos	5.000	5.789	5.284	+
Bucaramanga, Centroabastos	4.250	4.500	4.388	+
Cali, Cavasa	4.737	5.526	5.093	+
Cali, Santa Helena	4.737	5.000	4.868	+
Cartago (Valle del Cauca)	4.368	4.474	4.421	+
Chiquinquirá (Boyacá)	5.000	5.789	5.307	+
Cúcuta, Cenabastos	4.500	4.750	4.583	+
Duitama (Boyacá)	4.474	5.000	4.825	+
Florencia (Caquetá)	5.474	5.474	5.474	+
Manzana royal gala importada (continuación)				
Ibagué, Plaza La 21	5.263	5.789	5.614	+
Ipiales (Nariño), Ipiales somos todos	4.737	5.000	4.795	+
La Ceja (Antioquia)	4.737	4.737	4.737	+
Manizales (Caldas)	4.474	5.000	4.737	-
Medellín, Central Mayorista de Antioquia	4.474	4.737	4.572	+
Montería (Córdoba)	4.474	4.474	4.474	=
Neiva, Surabastos	5.000	5.579	5.216	+
Palmira (Valle del Cauca)	4.474	5.526	5.000	+
Pamplona (Norte de Santander)	5.000	5.000	5.000	-
Pasto, El Potrerillo	5.000	5.263	5.105	+
Pereira, La 41	5.000	5.158	5.044	+
Pereira, Mercasa	4.211	4.842	4.588	+
Popayán (Cauca)	4.368	4.474	4.421	+
Rionegro (Antioquia)	4.474	5.263	4.849	+
San Gil (Santander)	4.750	4.900	4.850	=
Socorro (Santander)	4.500	4.600	4.567	=
Sogamoso (Boyacá)	4.737	5.000	4.865	-
Tuluá (Valle del Cauca)	4.737	5.000	4.868	+
Tunja, Complejo de Servicios del Sur	4.737	5.263	4.921	+
Túquerres (Nariño)	5.000	5.263	5.083	++
Ubaté (Cundinamarca)	4.500	4.500	4.500	+
Valledupar, Mercado Nuevo	4.250	4.800	4.533	+
Villavicencio, CAV	5.263	6.316	5.702	++
Manzana verde importada				
Armenia, Mercar	5.263	5.789	5.468	-
Barranquilla, Barranquillita	5.526	5.789	5.719	+
Bogotá, D. C., Corabastos	6.316	6.842	6.652	+
Bucaramanga, Centroabastos	6.250	6.500	6.458	+
Buenaventura (Valle del Cauca)	6.053	6.316	6.250	-
Cali, Cavasa	6.053	6.316	6.162	=
Cali, Santa Helena	5.789	6.053	5.965	-
Cartagena, Bazaruto	5.368	5.474	5.404	=
Cartago (Valle del Cauca)	5.789	6.053	5.908	+
Chiquinquirá (Boyacá)	6.316	6.842	6.404	-
Cúcuta, Cenabastos	6.250	6.500	6.396	+
Duitama (Boyacá)	6.316	6.579	6.404	+
Florencia (Caquetá)	7.368	7.368	7.368	+
Ibagué, Plaza La 21	6.316	6.842	6.535	+
Ipiales (Nariño), Ipiales somos todos	5.789	6.053	5.833	+
La Ceja (Antioquia)	5.526	5.789	5.658	-
La Unión (Nariño)	5.263	5.789	5.658	=
Manizales (Caldas)	6.579	6.842	6.711	=
Medellín, Central Mayorista de Antioquia	6.316	6.579	6.376	+
Montería (Córdoba)	5.263	6.316	5.768	-
Neiva, Surabastos	6.737	7.368	7.032	+
Palmira (Valle del Cauca)	6.053	6.316	6.118	-
Pamplona (Norte de Santander)	6.000	6.500	6.250	-

BOLETÍN SEMANAL PRECIOS MAYORISTAS

Cuadro 3. Mercados mayoristas. Precios de venta de frutas frescas (continuación)
2018 (3 al 9 de febrero)

Productos y mercados	Pesos por kilogramo			Tendencia
	Mínimo	Máximo	Medio	
Manzana verde importada (continuación)				
Pasto, El Potrerillo	5.789	6.316	6.023	-
Pereira, La 41	5.789	6.316	6.140	=
Pereira, Mercasa	5.263	5.789	5.439	-
Popayán (Cauca)	5.368	5.474	5.428	-
Rionegro (Antioquia)	6.053	7.105	6.577	+
San Gil (Santander)	5.750	6.500	6.022	+
Santa Marta (Magdalena)	5.500	5.500	5.500	=
Sincelejo (Sucre)	5.750	6.000	5.778	-
Socorro (Santander)	6.000	6.250	6.083	+
Sogamoso (Boyacá)	6.053	6.579	6.345	-
Tuluá (Valle del Cauca)	6.316	6.579	6.382	+
Tunja, Complejo de Servicios del Sur	6.053	6.842	6.474	-
Túquerres (Nariño)	5.789	6.053	5.860	+
Ubaté (Cundinamarca)	5.250	5.250	5.250	+
Valledupar, Mercado Nuevo	5.789	6.316	6.053	=
Villavicencio, CAV	6.316	6.842	6.743	-
Yopal (Casanare)	6.316	6.316	6.316	+
Maracuyá				
Arauca (Arauca)	1.833	2.083	1.944	+
Armenia, Mercar	2.400	2.700	2.500	+
Bogotá, D. C., Corabastos	2.000	3.000	2.551	+++
Bucaramanga, Centroabastos	2.333	2.667	2.483	+
Buenaventura (Valle del Cauca)	2.400	3.000	2.633	+++
Cali, Cavasa	2.200	2.500	2.348	++
Cali, Santa Helena	2.300	2.400	2.383	++
Cartago (Valle del Cauca)	2.600	2.700	2.633	-
Chiquinquirá (Boyacá)	2.200	3.000	2.517	++
Cúcuta, Cenabastos	1.500	2.000	1.948	+
Duitama (Boyacá)	2.000	2.200	2.133	=
Ibagué, Plaza La 21	1.840	2.240	1.963	-
La Ceja (Antioquia)	2.400	2.800	2.517	+
Manizales (Caldas)	2.200	2.500	2.375	=
Medellín, Plaza Minorista José María Villa	2.200	2.600	2.351	++
Montería (Córdoba)	2.000	2.400	2.183	++
Palmira (Valle del Cauca)	1.800	2.200	2.000	=
Pamplona (Norte de Santander)	3.000	3.000	3.000	+
Pasto, El Potrerillo	1.500	2.000	1.756	+++
Pereira, La 41	2.200	2.500	2.463	+
Pereira, Mercasa	1.800	2.700	2.265	-
Popayán (Cauca)	1.900	2.000	1.975	+
Rionegro (Antioquia)	2.200	2.800	2.527	+
San Gil (Santander)	2.640	3.360	2.942	+
Socorro (Santander)	2.240	2.400	2.293	=
Sogamoso (Boyacá)	1.800	2.000	1.911	-
Sonsón (Antioquia)	1.400	1.600	1.525	++
Tuluá (Valle del Cauca)	2.200	2.400	2.263	-
Tunja, Complejo de Servicios del Sur	1.800	2.500	2.260	++

Productos y mercados	Pesos por kilogramo			Tendencia
	Mínimo	Máximo	Medio	
Maracuyá (continuación)				
Túquerres (Nariño)	1.333	1.500	1.400	++
Ubaté (Cundinamarca)	2.800	3.000	2.900	++
Villavicencio, CAV	1.900	3.000	2.367	+++
Yopal (Casanare)	2.200	2.300	2.250	=
Maracuyá antioqueño				
Medellín, Central Mayorista de Antioquia	1.800	2.500	2.151	++
Montería (Córdoba)	2.400	2.500	2.483	++
Sincelejo (Sucre)	2.200	2.500	2.331	++
Maracuyá huilense				
Florencia (Caquetá)	1.920	1.920	1.920	+++
Neiva, Surabastos	1.800	2.200	1.956	++
Maracuyá santandereano				
Barranquilla, Barranquillita	2.667	2.933	2.789	-
Barranquilla, Granabastos	2.533	2.867	2.717	-
Cartagena, Bazurto	2.733	2.800	2.778	=
Santa Marta (Magdalena)	2.800	3.200	2.960	+
Valledupar, Mercabastos	2.667	2.833	2.694	+
Maracuyá valluno				
Barranquilla, Barranquillita	2.800	3.000	2.875	+
Barranquilla, Granabastos	2.800	2.900	2.817	-
Cartagena, Bazurto	3.000	3.200	3.050	=
Medellín, Central Mayorista de Antioquia	3.000	3.400	3.188	++
Melón Cantalup				
Armenia, Mercar	3.400	3.500	3.444	-
Barranquilla, Barranquillita	1.400	1.600	1.433	-
Bogotá, D. C., Corabastos	1.700	2.800	2.213	+++
Bucaramanga, Centroabastos	1.800	3.000	2.438	+++
Cali, Cavasa	2.000	2.300	2.165	+
Cali, Santa Helena	2.000	2.000	2.000	++
Cartago (Valle del Cauca)	2.200	2.400	2.317	-
Chiquinquirá (Boyacá)	2.800	3.000	2.900	n.d.
Cúcuta, Cenabastos	1.500	2.700	2.156	+++
Duitama (Boyacá)	1.818	1.818	1.818	++
Ibagué, Plaza La 21	2.000	2.300	2.083	+++
Manizales (Caldas)	2.200	2.500	2.350	++
Medellín, Central Mayorista de Antioquia	3.000	3.300	3.110	++
Montería (Córdoba)	2.600	2.800	2.700	+
Neiva, Surabastos	1.400	2.000	1.725	++
Palmira (Valle del Cauca)	2.000	2.100	2.013	+
Pamplona (Norte de Santander)	2.000	2.500	2.083	+
Pasto, El Potrerillo	2.800	3.200	2.967	+
Pereira, La 41	2.500	2.500	2.500	n.d.

Cuadro 3. Mercados mayoristas. Precios de venta de frutas frescas (continuación)
2018 (3 al 9 de febrero)

Productos y mercados	Pesos por kilogramo			
	Mínimo	Máximo	Medio	Tendencia
Melón Cantalup (continuación)				
Pereira, Mercasa	2.600	3.000	2.733	+
San Gil (Santander)	1.600	1.920	1.747	+
Socorro (Santander)	1.920	2.000	1.947	+++
Sogamoso (Boyacá)	2.300	2.500	2.367	+
Tunja, Complejo de Servicios del Sur	2.000	2.045	2.023	+++
Valledupar, Mercado Nuevo	1.500	1.500	1.500	+
Villavicencio, CAV	2.400	3.000	2.696	++
Mora de Castilla				
Arauca (Arauca)	1.700	1.800	1.750	+
Armenia, Mercar	3.400	4.000	3.711	+
Barranquilla, Barranquillita	2.400	3.800	3.143	-
Barranquilla, Granabastos	2.560	4.000	3.305	+
Bogotá, D. C., Corabastos	2.769	3.385	3.056	+
Bucaramanga, Centroabastos	2.400	3.200	2.854	+++
Buenaventura (Valle del Cauca)	4.000	5.000	4.333	=
Cali, Cavasa	3.040	3.600	3.390	++
Cali, Santa Helena	2.880	3.040	2.920	+
Cartagena, Bazaruto	2.800	2.880	2.820	=
Cartago (Valle del Cauca)	2.800	3.200	2.967	+
Chiquinquirá (Boyacá)	2.500	3.000	2.750	-
Cúcuta, Cenabastos	2.667	3.000	2.792	+
Duitama (Boyacá)	2.000	2.000	2.000	-
Ibagué, Plaza La 21	2.600	4.000	3.113	+
Ipiales (Nariño), Ipiales somos todos	2.125	2.500	2.302	-
La Unión (Nariño)	1.600	1.600	1.600	=
Manizales (Caldas)	2.600	3.500	3.075	+
Marinilla (Antioquia)	2.200	2.400	2.281	+
Medellín, Central Mayorista de Antioquia	2.400	3.500	2.834	++
Montería (Córdoba)	3.000	4.167	3.514	+++
Neiva, Surabastos	1.600	2.000	1.864	-
Palmira (Valle del Cauca)	3.040	3.600	3.380	+
Pamplona (Norte de Santander)	2.000	2.240	2.080	++
Pasto, El Potrerillo	2.250	3.375	2.990	-
Pereira, La 41	2.400	2.800	2.600	++
Pereira, Mercasa	2.200	2.600	2.356	-
Popayán (Cauca)	1.840	3.440	2.640	-
Rionegro (Antioquia)	2.800	3.500	3.175	+++
San Gil (Santander)	2.400	3.000	2.633	-
San Vicente (Antioquia)	1.900	2.100	1.988	++
Santa Marta (Magdalena)	2.720	3.200	2.928	+
Sincelejo (Sucre)	3.400	4.000	3.756	++
Socorro (Santander)	2.800	3.200	3.000	-
Sogamoso (Boyacá)	2.400	2.600	2.533	-
Tuluá (Valle del Cauca)	3.040	3.600	3.360	+
Tunja, Complejo de Servicios del Sur	2.000	3.000	2.667	-
Ubaté (Cundinamarca)	3.125	3.125	3.125	=
Valledupar, Mercabastos	2.400	2.880	2.718	+
Villavicencio, CAV	3.200	4.000	3.535	-
Mora de Castilla (continuación)				
Yopal (Casanare)	3.750	4.000	3.875	=
Naranja común				
Arauca (Arauca)	840	940	893	+
Barranquilla, Barranquillita	780	800	795	++
Bucaramanga, Mercados del centro	260	260	260	+
Cartagena, Bazaruto	470	520	487	-
Chiquinquirá (Boyacá)	500	533	508	+++
Cúcuta, Cenabastos	400	500	452	-
Cúcuta, La Nueva Sexta	400	500	481	-
Ibagué, Plaza La 21	480	560	500	+++
Montería (Córdoba)	560	560	560	=
Neiva, Surabastos	368	400	389	+
Pamplona (Norte de Santander)	300	400	371	-
San Gil (Santander)	320	440	369	+
Santa Bárbara (Antioquia)	444	600	506	+
Santa Marta (Magdalena)	720	720	720	n.d.
Socorro (Santander)	360	400	373	=
Sonsón (Antioquia)	400	500	450	=
Tunja, Complejo de Servicios del Sur	400	500	473	-
Túquerres (Nariño)	560	600	577	-
Valledupar, Mercado Nuevo	560	720	638	+
Naranja Sweet				
Armenia, Mercar	640	660	649	+
Armenia, Retiro	520	560	534	-
Bogotá, D. C., Corabastos	1.000	1.100	1.070	+
Cali, Cavasa	700	800	727	-
Cali, Santa Helena	700	720	713	+
Cartago (Valle del Cauca)	700	800	747	+
Ibagué, Plaza La 21	600	800	723	+
Neiva, Surabastos	700	800	736	-
Pasto, El Potrerillo	800	900	850	=
Pereira, La 41	800	1.000	900	+
Pereira, Mercasa	600	800	725	+++
Popayán (Cauca)	640	660	655	-
Tuluá (Valle del Cauca)	700	800	750	-
Naranja Valencia				
Armenia, Mercar	500	520	509	+
Armenia, Retiro	440	460	449	-
Barranquilla, Barranquillita	920	960	950	=
Bogotá, D. C., Corabastos	1.000	1.100	1.069	+
Bucaramanga, Centroabastos	560	640	610	++
Bucaramanga, Mercados del centro	600	600	600	++
Buenaventura (Valle del Cauca)	1.000	1.100	1.060	=
Cartagena, Bazaruto	680	720	690	=
Cartago (Valle del Cauca)	600	640	613	+
Cúcuta, Cenabastos	600	700	617	+
Duitama (Boyacá)	1.000	1.100	1.067	++

BOLETÍN SEMANAL PRECIOS MAYORISTAS

Cuadro 3. Mercados mayoristas. Precios de venta de frutas frescas (continuación)
2018 (3 al 9 de febrero)

Productos y mercados	Pesos por kilogramo			
	Mínimo	Máximo	Medio	Tendencia
Naranja Valencia (continuación)				
Florencia (Caquetá)	900	900	900	-
Ipiales (Nariño), Ipiales somos todos	800	925	864	++
La Ceja (Antioquia)	900	1.000	967	+
Manizales (Caldas)	600	900	767	++
Medellín, Central Mayorista de Antioquia	800	1.000	892	-
Medellín, Plaza Minorista José María Villa	800	1.100	982	+
Montería (Córdoba)	700	700	700	-
Pasto, El Potrerillo	700	800	750	=
Pereira, Mercasa	500	800	625	++
Rionegro (Antioquia)	1.000	1.200	1.125	+
Sincelejo (Sucre)	800	800	800	=
Sogamoso (Boyacá)	1.100	1.200	1.129	=
Tunja, Complejo de Servicios del Sur	800	900	820	+
Túquerres (Nariño)	800	875	854	-
Valledupar, Mercado Nuevo	720	720	720	=
Villavicencio, CAV	600	720	658	-
Yopal (Casanare)	640	700	670	-
Papaya hawaiana				
Medellín, Central Mayorista de Antioquia	1.607	1.607	1.607	-
Medellín, Plaza Minorista José María Villa	1.500	1.800	1.560	-
Papaya Maradol (continuación)				
Arauca (Arauca)	2.000	2.000	2.000	=
Armenia, Mercar	1.000	1.000	1.000	+
Bogotá, D. C., Corabastos	1.333	1.500	1.392	++
Bucaramanga, Centroabastos	1.100	1.200	1.150	=
Buenaventura (Valle del Cauca)	1.400	1.500	1.433	-
Cali, Cavasa	1.500	1.600	1.544	+
Cali, Santa Helena	1.400	1.500	1.483	-
Cartagena, Bazurto	1.875	1.875	1.875	=
Cartago (Valle del Cauca)	1.400	1.600	1.483	+
Chiquinquirá (Boyacá)	944	1.000	972	+
Cúcuta, Cenabastos	800	1.200	1.040	++
Duitama (Boyacá)	889	944	926	+
Ibagué, Plaza La 21	1.200	1.500	1.263	+
Ipiales (Nariño), Ipiales somos todos	1.800	2.000	1.983	-
La Ceja (Antioquia)	2.000	2.200	2.067	+
La Unión (Nariño)	1.500	2.000	1.750	-
Manizales (Caldas)	1.400	1.500	1.475	+
Medellín, Central Mayorista de Antioquia	1.900	2.200	1.989	+
Medellín, Plaza Minorista José María Villa	1.300	1.300	1.300	=
Neiva, Surabastos	1.400	1.800	1.554	+
Palmira (Valle del Cauca)	1.400	1.500	1.413	+
Papaya Maradol (continuación)				
Pamplona (Norte de Santander)	1.500	1.800	1.650	-
Pasto, El Potrerillo	1.500	1.800	1.650	=
Pereira, La 41	1.400	1.500	1.488	+
Pereira, Mercasa	1.200	1.500	1.408	+
Popayán (Cauca)	1.300	1.400	1.325	+
Rionegro (Antioquia)	2.100	2.400	2.238	+
San Gil (Santander)	700	850	756	+
Socorro (Santander)	720	800	747	+
Sogamoso (Boyacá)	1.000	1.111	1.049	++
Tuluá (Valle del Cauca)	1.100	1.200	1.188	+
Tunja, Complejo de Servicios del Sur	722	1.111	906	+++
Ubaté (Cundinamarca)	667	667	667	-
Valledupar, Mercado Nuevo	600	700	625	=
Villavicencio, CAV	700	850	794	+
Papaya melona				
Bucaramanga, Centroabastos	1.000	1.200	1.068	n.d.
Medellín, Central Mayorista de Antioquia	1.200	1.200	1.200	+
Papaya redonda				
Bucaramanga, Centroabastos	1.000	1.100	1.040	n.d.
Medellín, Central Mayorista de Antioquia	1.200	1.200	1.200	+
Papaya tainung				
Barranquilla, Barranquillita	1.200	1.300	1.225	-
Bogotá, D. C., Corabastos	2.500	2.500	2.500	+
Cartagena, Bazurto	1.200	1.400	1.267	=
Florencia (Caquetá)	1.200	1.200	1.200	+
Medellín, Central Mayorista de Antioquia	1.200	1.300	1.260	-
Medellín, Plaza Minorista José María Villa	1.000	1.000	1.000	=
Montería (Córdoba)	800	920	870	-
Sincelejo (Sucre)	767	800	787	+
Villavicencio, CAV	850	1.000	888	+
Patilla				
Armenia, Mercar	700	750	717	+
Barranquilla, Barranquillita	800	840	809	-
Bogotá, D. C., Corabastos	700	800	720	+
Bucaramanga, Centroabastos	700	800	775	+
Cali, Cavasa	900	900	900	+
Cali, Santa Helena	700	750	717	+
Cartagena, Bazurto	800	800	800	=
Cartago (Valle del Cauca)	700	800	767	-
Cúcuta, Cenabastos	700	900	742	+
Ibagué, Plaza La 21	700	700	700	++

Cuadro 3. Mercados mayoristas. Precios de venta de frutas frescas (continuación)
2018 (3 al 9 de febrero)

Productos y mercados	Pesos por kilogramo			
	Mínimo	Máximo	Medio	Tendencia
Patilla (continuación)				
Medellín, Central Mayorista de Antioquia	600	600	600	=
Medellín, Plaza Minorista José María Villa	700	800	783	++
Montería (Córdoba)	700	700	700	-
Palmira (Valle del Cauca)	850	900	881	=
Pasto, El Potrerillo	800	1.000	889	++
Pereira, La 41	1.000	1.000	1.000	=
Popayán (Cauca)	900	950	931	-
Rionegro (Antioquia)	850	950	897	-
San Gil (Santander)	900	1.000	933	-
Santa Marta (Magdalena)	1.000	1.200	1.100	n.d.
Sincelejo (Sucre)	600	800	700	++
Socorro (Santander)	800	900	867	=
Tuluá (Valle del Cauca)	900	1.000	967	-
Tunja, Complejo de Servicios del Sur	700	700	700	=
Valledupar, Mercado Nuevo	550	600	575	=
Patilla baby				
Bogotá, D. C., Corabastos	1.800	2.000	1.843	-
Medellín, Central Mayorista de Antioquia	2.000	2.200	2.139	+
Pera importada (continuación)				
Armenia, Mercar	5.250	5.500	5.361	-
Bogotá, D. C., Corabastos	5.250	6.000	5.717	-
Bucaramanga, Centroabastos	4.900	5.500	5.188	+
Buenaventura (Valle del Cauca)	5.000	5.789	5.395	+
Cali, Cavasa	5.526	5.789	5.697	-
Cali, Santa Helena	5.263	5.526	5.395	+
Cartageno, Bazurto	5.263	5.368	5.298	=
Cartago (Valle del Cauca)	5.789	5.895	5.842	+
Chiquinquirá (Boyacá)	5.789	6.316	5.877	-
Cúcuta, Cenabastos	5.000	5.750	5.417	-
Duitama (Boyacá)	5.789	5.789	5.789	-
Florencia (Caquetá)	7.105	7.105	7.105	++
Ibagué, Plaza La 21	5.789	6.316	5.921	-
La Unión (Nariño)	4.211	4.737	4.342	+
Manizales (Caldas)	5.750	6.250	6.000	+
Medellín, Central Mayorista de Antioquia	5.789	6.579	6.157	-
Montería (Córdoba)	5.000	6.316	5.702	-
Neiva, Surabastos	6.000	6.778	6.525	-
Palmira (Valle del Cauca)	5.263	5.684	5.487	-
Pamplona (Norte de Santander)	5.750	6.000	5.875	=
Pasto, El Potrerillo	4.737	5.789	5.175	-
Pereira, La 41	4.750	5.400	5.025	-
Pereira, Mercasa	4.000	5.000	4.833	-
Popayán (Cauca)	5.368	5.526	5.454	-
Rionegro (Antioquia)	6.316	6.579	6.385	-
Pera importada (continuación)				
San Gil (Santander)	5.750	6.250	5.939	+
Santa Marta (Magdalena)	6.111	6.111	6.111	=
Sincelejo (Sucre)	6.750	6.750	6.750	=
Socorro (Santander)	5.750	6.000	5.833	+
Sogamoso (Boyacá)	6.316	6.842	6.462	+
Tuluá (Valle del Cauca)	5.789	6.053	5.921	=
Tunja, Complejo de Servicios del Sur	5.526	5.789	5.614	-
Valledupar, Mercado Nuevo	4.750	5.000	4.875	=
Villavicencio, CAV	5.500	6.250	5.813	-
Yopal (Casare)	6.000	6.100	6.050	-
Pera nacional				
Arauca (Arauca)	1.280	1.440	1.373	-
Piña gold				
Armenia, Mercar	1.000	1.000	1.000	=
Bogotá, D. C., Corabastos	1.364	1.545	1.452	+
Bucaramanga, Centroabastos	1.000	1.300	1.150	+
Buenaventura (Valle del Cauca)	1.400	1.600	1.533	-
Cali, Cavasa	1.000	1.200	1.092	+
Cali, Santa Helena	1.000	1.200	1.067	-
Cartago (Valle del Cauca)	1.200	1.400	1.300	=
Chiquinquirá (Boyacá)	1.636	1.636	1.636	+
Cúcuta, Cenabastos	1.200	1.400	1.289	-
Duitama (Boyacá)	1.000	1.091	1.061	=
Ibagué, Plaza La 21	1.200	1.400	1.250	+
Ipiales (Nariño), Ipiales somos todos	1.250	1.333	1.264	-
La Unión (Nariño)	1.500	2.000	1.750	+
Manizales (Caldas)	1.200	1.500	1.333	-
Medellín, Central Mayorista de Antioquia	1.000	1.300	1.157	-
Medellín, Plaza Minorista José María Villa	1.000	1.100	1.012	-
Montería (Córdoba)	1.200	1.200	1.200	+
Neiva, Surabastos	1.200	1.500	1.360	+
Palmira (Valle del Cauca)	1.100	1.200	1.125	+
Pasto, El Potrerillo	1.200	1.300	1.233	-
Pereira, La 41	1.200	1.500	1.450	+
Pereira, Mercasa	1.200	1.400	1.283	+
Rionegro (Antioquia)	1.400	1.550	1.485	-
Santa Marta (Magdalena)	1.500	1.500	1.500	=
Sogamoso (Boyacá)	909	1.000	990	+
Tuluá (Valle del Cauca)	1.200	1.300	1.217	-
Tunja, Complejo de Servicios del Sur	1.364	1.636	1.545	=
Ubaté (Cundinamarca)	1.545	1.636	1.591	+
Villavicencio, CAV	1.000	1.000	1.000	n.d.
Piña manzana				
Cali, Cavasa	900	1.000	906	+++

BOLETÍN SEMANAL PRECIOS MAYORISTAS

Cuadro 3. Mercados mayoristas. Precios de venta de frutas frescas (continuación)
2018 (3 al 9 de febrero)

Productos y mercados	Pesos por kilogramo			
	Mínimo	Máximo	Medio	Tendencia
Piña manzana (continuación)				
Cali, Santa Helena	900	900	900	+
La Ceja (Antioquia)	1.000	1.250	1.150	+
Manizales (Caldas)	1.000	1.100	1.033	-
Medellín, Central Mayorista de Antioquia	900	1.000	967	=
Pasto, El Potrerillo	1.400	1.450	1.433	+
Pereira, La 41	1.300	1.300	1.300	=
Pereira, Mercasa	1.000	1.200	1.100	=
Popayán (Cauca)	750	800	783	+
Rionegro (Antioquia)	950	1.100	1.023	+
Tuluá (Valle del Cauca)	800	900	850	-
Piña perolera				
Arauca (Arauca)	2.400	2.720	2.587	+
Barranquilla, Barranquillita	1.080	1.120	1.110	=
Barranquilla, Granabastos	1.120	1.120	1.120	+
Bogotá, D. C., Corabastos	625	781	677	+
Bucaramanga, Centroabastos	667	667	667	=
Cartagena, Bazurto	1.200	1.280	1.260	=
Chiquinquirá (Boyacá)	667	733	700	-
Cúcuta, Cenabastos	733	800	763	-
Cúcuta, La Nueva Sexta	750	800	794	-
Duitama (Boyacá)	733	767	756	+
Florencia (Caquetá)	1.143	1.143	1.143	=
Medellín, Central Mayorista de Antioquia	1.000	1.000	1.000	=
Montería (Córdoba)	800	880	853	+
Neiva, Surabastos	1.143	1.143	1.143	+
Pamplona (Norte de Santander)	833	900	844	+
San Gil (Santander)	600	667	633	+
Santa Marta (Magdalena)	1.160	1.200	1.193	-
Sincelejo (Sucre)	920	960	956	-
Socorro (Santander)	600	667	622	+
Sogamoso (Boyacá)	767	900	826	+
Tunja, Complejo de Servicios del Sur	733	833	811	+
Valledupar, Mercabastos	880	1.200	1.050	+
Villavicencio, CAV	818	909	896	-
Pitahaya				
Arauca (Arauca)	11.500	12.000	11.767	=
Bogotá, D. C., Corabastos	5.000	6.000	5.708	-
Bucaramanga, Centroabastos	5.000	7.000	6.071	++
Cúcuta, Cenabastos	6.000	7.000	6.292	+
Ibagué, Plaza La 21	3.000	4.000	3.833	-
Medellín, Central Mayorista de Antioquia	5.000	5.500	5.010	-
Neiva, Surabastos	3.500	5.000	4.375	++
Sogamoso (Boyacá)	4.000	6.000	5.111	-
Tunja, Complejo de Servicios del Sur	4.500	5.000	4.917	++
Villavicencio, CAV	6.000	8.000	7.042	-
Tangelo				
Bogotá, D. C., Corabastos	3.000	4.000	3.635	++
Bucaramanga, Centroabastos	2.400	2.800	2.625	+++
Cartago (Valle del Cauca)	1.700	2.000	1.900	-
Manizales (Caldas)	2.300	2.500	2.400	++
Pereira, Mercasa	1.600	2.000	1.771	-
Rionegro (Antioquia)	2.500	3.200	2.814	+
Tunja, Complejo de Servicios del Sur	2.000	2.000	2.000	+
Ubaté (Cundinamarca)	3.000	3.500	3.250	-
Villavicencio, CAV	1.800	2.000	1.900	-
Tomate de árbol				
Arauca (Arauca)	2.167	2.333	2.250	+
Armenia, Mercar	1.280	1.320	1.302	+
Barranquilla, Barranquillita	1.200	1.300	1.233	+
Barranquilla, Granabastos	1.300	1.400	1.350	-
Bogotá, D. C., Corabastos	1.400	1.800	1.568	++
Bucaramanga, Centroabastos	1.160	1.400	1.290	++
Buenaventura (Valle del Cauca)	1.500	2.000	1.700	++
Cali, Cavasa	1.100	1.200	1.192	+
Cali, Santa Helena	1.000	1.100	1.033	+
Cartagena, Bazurto	1.400	1.500	1.433	=
Cartago (Valle del Cauca)	1.800	1.800	1.800	-
Chiquinquirá (Boyacá)	1.739	1.826	1.754	+
Cúcuta, Cenabastos	1.800	2.200	1.908	+
Duitama (Boyacá)	1.652	1.739	1.710	++
Florencia (Caquetá)	2.080	2.080	2.080	++
Ibagué, Plaza La 21	1.440	1.680	1.560	+
Ipiales (Nariño), Ipiales somos todos	1.400	1.500	1.433	+
La Ceja (Antioquia)	1.000	1.300	1.167	+
La Unión (Antioquia)	800	900	863	+
La Unión (Nariño)	2.333	2.333	2.333	-
Manizales (Caldas)	960	1.120	1.050	+
Marinilla (Antioquia)	800	1.000	901	++
Medellín, Central Mayorista de Antioquia	1.000	1.300	1.106	++
Medellín, Plaza Minorista José María Villa	1.100	1.300	1.219	++
Montería (Córdoba)	1.320	1.400	1.387	++
Neiva, Surabastos	1.520	1.800	1.655	+
Palmira (Valle del Cauca)	1.100	1.200	1.188	+
Pamplona (Norte de Santander)	1.667	1.667	1.667	=
Pasto, El Potrerillo	1.200	1.500	1.387	-
Peñol (Antioquia)	850	1.000	908	+
Pereira, La 41	1.300	1.600	1.413	=
Pereira, Mercasa	1.200	1.600	1.344	-
Popayán (Cauca)	1.040	1.120	1.084	-
Rionegro (Antioquia)	900	1.200	1.052	++
San Gil (Santander)	1.400	1.600	1.533	-
San Vicente (Antioquia)	900	1.000	958	+
Santa Marta (Magdalena)	1.600	1.800	1.740	+
Sincelejo (Sucre)	1.280	1.520	1.409	++

Cuadro 3. Mercados mayoristas. Precios de venta de frutas frescas (continuación)
2018 (3 al 9 de febrero)

Productos y mercados	Pesos por kilogramo			
	Precios			Tenden- cia
	Mínimo	Máximo	Medio	
Tomate de árbol (continuación)				
Socorro (Santander)	1.520	1.600	1.573	-
Sogamoso (Boyacá)	1.522	1.739	1.618	++
Sonsón (Antioquia)	800	900	850	+
Tuluá (Valle del Cauca)	1.400	1.600	1.500	+
Tunja, Complejo de Servicios del Sur	1.217	1.522	1.309	-
Túquerres (Nariño)	1.100	1.333	1.185	-
Valledupar, Mercabastos	1.200	1.400	1.307	+
Villavicencio, CAV	1.800	2.200	1.908	-
Yopal (Casanare)	2.080	2.200	2.140	+

Uchuva con cáscara				
Bogotá, D. C., Corabastos	1.800	2.000	1.972	+
Bucaramanga, Centroabastos	2.000	3.000	2.575	+
Cúcuta, Cenabastos	2.000	2.500	2.052	+
Ibagué, Plaza La 21	1.200	1.600	1.400	++
Medellín, Central Mayorista de Antioquia	2.300	3.000	2.498	-
Pamplona (Norte de Santander)	1.500	1.500	1.500	+++
San Gil (Santander)	2.000	2.200	2.133	=
Socorro (Santander)	2.200	2.500	2.300	=

Uva importada				
Bogotá, D. C., Corabastos	8.750	10.000	9.413	-
Bucaramanga, Centroabastos	9.375	9.750	9.422	-
Buenaventura (Valle del Cauca)	9.375	10.000	9.688	n.d.
Cali, Cavasa	10.000	10.588	10.294	=
Cali, Santa Helena	7.059	7.647	7.353	-
Cartagena, Bazaruto	10.000	10.222	10.074	+
Cúcuta, Cenabastos	10.000	10.000	10.000	-
Medellín, Central Mayorista de Antioquia	8.750	9.375	9.271	-
Palmira (Valle del Cauca)	10.625	11.250	10.938	-
San Gil (Santander)	11.000	11.500	11.250	=
Santa Marta (Magdalena)	10.625	10.625	10.625	=
Socorro (Santander)	11.250	11.500	11.333	=
Sogamoso (Boyacá)	10.000	10.625	10.208	=
Tunja, Complejo de Servicios del Sur	8.750	10.000	9.438	-
Valledupar, Mercado Nuevo	9.375	9.750	9.563	=
Villavicencio, CAV	8.750	10.000	9.208	-

Uva Isabela				
Armenia, Mercar	2.643	2.819	2.741	+
Bogotá, D. C., Corabastos	2.240	2.560	2.390	+
Bucaramanga, Centroabastos	2.000	2.240	2.115	+
Cali, Cavasa	1.840	2.000	1.907	-
Cali, Santa Helena	1.840	1.920	1.880	-
Chiquinquirá (Boyacá)	2.800	3.400	3.103	+
Cúcuta, Cenabastos	2.400	4.000	3.233	-
Duitama (Boyacá)	2.000	2.240	2.080	+
Ibagué, Plaza La 21	2.000	2.080	2.010	-

Productos y mercados	Pesos por kilogramo			
	Precios			Tenden- cia
	Mínimo	Máximo	Medio	
Uva Isabela (continuación)				
Ipiales (Nariño), Ipiales somos todos	1.760	2.000	1.900	-
La Unión (Nariño)	2.000	2.240	2.080	++
Medellín, Central Mayorista de Antioquia	2.400	3.200	2.815	-
Neiva, Surabastos	1.500	2.000	1.790	++
Palmira (Valle del Cauca)	1.600	1.920	1.770	=
Pamplona (Norte de Santander)	2.800	3.000	2.900	-
Pasto, El Potrerillo	1.760	2.000	1.858	-
Popayán (Cauca)	1.920	2.000	1.980	-
Rionegro (Antioquia)	3.000	3.200	3.100	+
San Gil (Santander)	2.800	3.200	2.996	+
Sincelejo (Sucre)	2.917	3.000	2.931	+
Socorro (Santander)	2.800	2.960	2.853	+
Sogamoso (Boyacá)	2.000	2.400	2.196	+
Tuluá (Valle del Cauca)	1.920	2.000	1.973	=
Tunja, Complejo de Servicios del Sur	2.000	2.400	2.192	+
Túquerres (Nariño)	1.840	2.000	1.947	-
Ubaté (Cundinamarca)	2.400	2.800	2.600	=
Villavicencio, CAV	2.400	2.880	2.687	+
Yopal (Casanare)	2.240	2.400	2.320	-

Uva negra				
Sogamoso (Boyacá)	2.640	3.200	2.871	-

Uva red globe nacional				
Armenia, Mercar	4.000	4.160	4.036	-
Barranquilla, Barranquillita	4.000	4.160	4.067	+
Bogotá, D. C., Corabastos	3.455	5.000	4.194	-
Bucaramanga, Centroabastos	3.818	4.182	4.045	+
Cali, Cavasa	4.111	4.667	4.259	-
Cali, Santa Helena	3.733	4.000	3.867	+
Cartagena, Bazaruto	4.889	5.222	5.037	-
Cartago (Valle del Cauca)	4.000	4.600	4.350	-
Ibagué, Plaza La 21	4.000	4.400	4.120	-
Manizales (Caldas)	3.200	4.000	3.620	-
Medellín, Central Mayorista de Antioquia	3.667	4.000	3.865	-
Montería (Córdoba)	5.000	5.000	5.000	=
Pasto, El Potrerillo	2.800	3.600	3.289	-
Pereira, La 41	4.000	4.000	4.000	-
Pereira, Mercasa	4.000	4.200	4.067	-
Popayán (Cauca)	3.684	3.842	3.724	+
Rionegro (Antioquia)	4.889	5.333	5.077	-
San Gil (Santander)	4.818	5.000	4.939	-
Socorro (Santander)	4.545	4.727	4.636	-
Tuluá (Valle del Cauca)	4.000	4.500	4.288	-
Villavicencio, CAV	4.091	6.111	4.855	+

Uva roja				
Duitama (Boyacá)	2.800	2.800	2.800	-

BOLETÍN SEMANAL
PRECIOS MAYORISTAS

Cuadro 3. Mercados mayoristas. Precios de venta de frutas frescas (conclusión)
2018 (3 al 9 de febrero)

Productos y mercados	Pesos por kilogramo			Tendencia	Productos y mercados	Pesos por kilogramo			Tendencia
	Mínimo	Máximo	Medio			Mínimo	Máximo	Medio	
Uva roja (continuación)					Uva verde (continuación)				
Florencia (Caquetá)	4.800	4.800	4.800	-	Florencia (Caquetá)	4.800	4.800	4.800	-
Ipiales (Nariño), Ipiales somos todos	3.222	3.333	3.324	-	Medellín, Central Mayorista de Antioquia	4.333	4.667	4.535	-
La Unión (Nariño)	2.240	2.400	2.360	-	Neiva, Surabastos	7.000	10.000	8.000	-
Neiva, Surabastos	4.500	5.400	4.908	-	San Gil (Santander)	5.000	5.182	5.101	-
Pereira, Mercasa	7.778	9.111	8.593	=	Socorro (Santander)	4.818	5.000	4.939	-
Sincelejo (Sucre)	4.444	5.000	4.630	-	Sogamoso (Boyacá)	3.000	3.636	3.263	-
Sogamoso (Boyacá)	2.640	3.200	2.871	-	Tunja, Complejo de Servicios del Sur	4.091	5.000	4.591	-
Túquerres (Nariño)	3.111	3.556	3.352	-	Villavicencio, CAV	6.250	6.875	6.424	-
Uva verde					Zapote				
Bogotá, D. C., Corabastos	5.111	5.556	5.333	-	Barranquilla, Barranquillita	3.125	3.200	3.181	+
Bucaramanga, Centroabastos	4.545	4.545	4.545	n.d.	Medellín, Central Mayorista de Antioquia	2.500	2.500	2.500	=
Cartago (Valle del Cauca)	4.400	4.400	4.400	=	Valledupar, Mercado Nuevo	3.000	3.000	3.000	=
Cúcuta, Cenabastos	5.000	6.111	5.806	-					
Duitama (Boyacá)	3.182	3.182	3.182	-					
TENDENCIAS					TENDENCIAS				
---		-			+		+++		
Variación mayor al -20 %		Variación entre 0 % y -10 %			Variación entre 0 % y 10 %		Variación mayor al 20 %		
--		=			++		n. d.		
Variación entre -10 % y -20 %		Variación igual a 0 %			Variación entre 10 % y 20 %		No determinado		

TUBÉRCULOS, RAÍCES Y PLÁTANOS

Reducción en la oferta de la arracacha amarilla

En el transcurso de esta semana se incrementaron los precios de la arracacha amarilla en dieciocho de los veintiún mercados donde se negoció. Esta situación obedeció a la reducción de la oferta procedente de Cajamarca (Tolima), Cáchira, Cucutilla y Teorama (Norte de Santander), donde las lluvias dificultaron el transporte. En Florencia y Mercabastos, en Valledupar, por ejemplo, el kilo se negoció a \$1.200 y a \$1.550, respectivamente; un 8,67 % en promedio, más.

De la misma forma, subieron las cotizaciones mayoristas de las papas criolla limpia, única, capira, parda pastusa y suprema. En el caso de la papa criolla limpia, su incremento se dio por las heladas que se han presentado y que afectaron los cultivos ubicados en los municipios de Sogamoso, Duitama y Tunja, en Boyacá. A lo anterior se sumó el menor ingreso desde Tuluá (Valle del Cauca); Ipiales, Pasto y Túquerres (Nariño); Simijaca (Cundinamarca); Mutiscua, Cácuta, Pamplona y Chitagá (Norte de Santander). En Medellín, en la Central Mayorista de Antioquia, y en Bucaramanga, por ejemplo, el kilo se negoció a \$1.977 y a \$2.000, respectivamente; un 10,29 %, en promedio, más que la semana anterior.

Asimismo, aumentó el precio de la papa única, pues descendió el nivel de abastecimiento procedente de Ipiales e Iles (Nariño), Cerrito (Santander), Silos y Chitagá (Norte de Santander), así como de las provincias de Centro y Márquez, en Boyacá. Esta situación se presentó en veintitrés de los veintisiete mercados en los que se vendió. En Mercado Nuevo, en Valledupar, y en Mercasa, en Pereira, por ejemplo, el alza superó

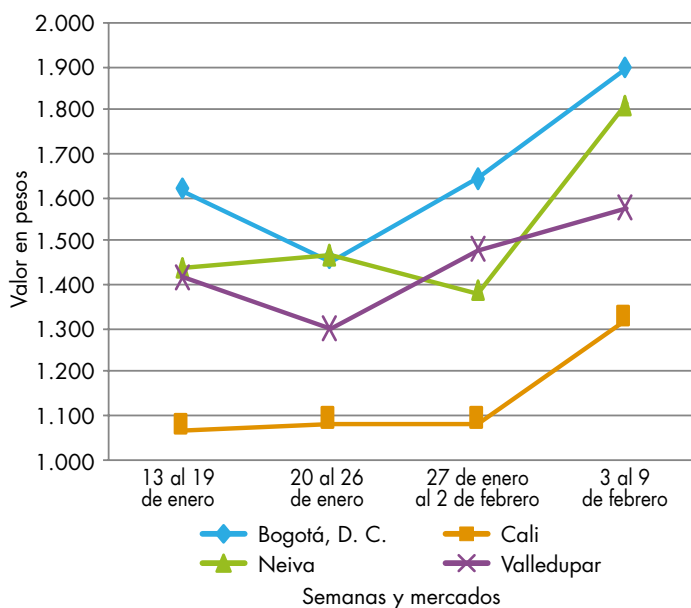
el 11,00 %, ofreciéndose el kilo a \$1.057 y a \$903, respectivamente.

Igualmente, se incrementó la cotización mayorista de la papa capira, esta vez en veintidós de los veintinueve mercados donde se negoció. Esta situación se presentó debido a que los cultivos establecidos en Marinilla, El Carmen de Viboral y Rionegro (Antioquia) y en Ipiales, Aldana, Pupiales y Túquerres (Nariño) están pasando por un momento de baja producción. En Pasto, por ejemplo, el aumento fue del 11,85 %; el kilo se transó a \$982.

En el caso de la papa parda pastusa el precio subió en diecinueve de los veinticinco mercados donde se ofreció, pues ingresó menos desde Cerrito (Santander); Pamplona, Silos y Chitagá (Norte de Santander).

También aumentó el precio del plátano hartón verde debido a que la cantidad ofrecida desde Lorica, Moñitos y Tierralta (Córdoba); Belén de Umbría y Quinchía (Risaralda); Andes, Jardín, San Juan de Urabá y Turbo (Antioquia); Saravena (Arauca), y Pácora (Caldas) no fue suficiente para cubrir los requerimientos de la demanda. El alza se presentó en veintitrés de los cuarenta mercados donde se negoció esta semana. En Bucaramanga, por ejemplo, el alza superó el 11,00 %, ofreciéndose el kilo a \$1.680.

Gráfico 3. Comportamiento de los precios de la arracacha amarilla 2018 (13 de enero al 9 de febrero)



Fuente: DANE, Sipsa.

BOLETÍN SEMANAL PRECIOS MAYORISTAS

Cuadro 4. Mercados mayoristas. Precios de venta de tubérculos, raíces y plátanos
2018 (3 al 9 de febrero)

Productos y mercados	Pesos por kilogramo			
	Mínimo	Máximo	Medio	Tendencia
Arracacha amarilla				
Arauca (Arauca)	1.727	1.782	1.752	+
Bogotá, D. C., Corabastos	1.500	2.333	1.817	++
Bucaramanga, Centroabastos	960	1.280	1.040	++
Buenaventura (Valle del Cauca)	1.600	2.000	1.853	+
Cali, Cavasa	1.167	1.333	1.236	+
Cali, Santa Helena	1.250	1.333	1.319	+++
Chiquinquirá (Boyacá)	1.333	1.500	1.417	+
Cúcuta, Cenabastos	600	1.000	838	-
Duitama (Boyacá)	1.500	1.500	1.500	+++
Florencia (Caquetá)	1.120	1.280	1.200	++
Ibagué, Plaza La 21	1.600	1.760	1.640	+++
Neiva, Surabastos	1.440	2.080	1.731	+++
Palmira (Valle del Cauca)	1.167	1.167	1.167	+
Pamplona (Norte de Santander)	700	800	767	+++
Popayán (Cauca)	1.200	1.280	1.210	+
San Gil (Santander)	1.520	1.600	1.580	++
Sogamoso (Boyacá)	1.250	1.417	1.324	+
Tunja, Complejo de Servicios del Sur	833	1.083	935	-
Valledupar, Mercabastos	1.400	1.600	1.550	+
Villavicencio, CAV	1.800	2.400	2.058	++
Yopal (Casanare)	1.667	1.667	1.667	-
Arracacha blanca				
Armenia, Mercar	917	1.000	948	-
Cartago (Valle del Cauca)	1.167	1.250	1.204	+
Ipiales (Nariño), Ipiales somos todos	480	560	502	+++
Manizales (Caldas)	806	1.129	941	-
Medellín, Central Mayorista de Antioquia	625	1.000	767	+
Medellín, Plaza Minorista José María Villa	1.500	1.800	1.680	+
Pasto, El Potrerillo	800	900	842	-
Pereira, La 41	933	933	933	+
Pereira, Mercasa	1.167	1.250	1.196	+
San Vicente (Antioquia)	411	444	431	-
Tuluá (Valle del Cauca)	1.083	1.167	1.125	=
Ñame criollo				
Cartagena, Bazurto	1.000	1.000	1.000	=
Montería (Córdoba)	900	1.100	1.003	+
Sincelejo (Sucre)	1.100	1.100	1.100	=
Ñame diamante				
Cartagena, Bazurto	560	600	587	=
Montería (Córdoba)	400	400	400	-
Sincelejo (Sucre)	500	500	500	+
Valledupar, Mercabastos	600	700	660	-
Ñame espino				
Barranquilla, Barranquillita	1.100	1.120	1.107	-
Cartagena, Bazurto	1.100	1.160	1.115	=
Ñame espino (continuación)				
Montería (Córdoba)	800	1.000	878	+
Santa Marta (Magdalena)	1.200	1.200	1.200	=
Sincelejo (Sucre)	1.000	1.100	1.033	-
Valledupar, Mercabastos	900	1.000	937	-
Papa Betina				
Buenaventura (Valle del Cauca)	960	1.000	987	+
Cali, Cavasa	760	800	775	+
Ipiales (Nariño), Centro de acopio	700	800	731	+++
Ipiales (Nariño), Ipiales somos todos	700	750	717	++
Pasto, El Potrerillo	720	800	760	+++
Tunja, Complejo de Servicios del Sur	800	840	808	+
Papa capira				
Armenia, Mercar	1.240	1.400	1.320	+++
Buenaventura (Valle del Cauca)	1.120	1.160	1.140	+
Cali, Cavasa	1.000	1.200	1.038	+
Cali, Santa Helena	960	1.000	993	-
Cartago (Valle del Cauca)	1.100	1.100	1.100	++
El Carmen de Viboral (Antioquia)	1.700	1.900	1.800	+
El Santuario (Antioquia)	1.700	1.800	1.775	+
Ipiales (Nariño), Centro de acopio	800	1.000	889	++
Ipiales (Nariño), Ipiales somos todos	860	1.000	929	+
La Ceja (Antioquia)	1.900	2.100	1.976	-
La Unión (Antioquia)	1.700	1.800	1.725	-
Manizales (Caldas)	1.160	1.400	1.290	+
Marinilla (Antioquia)	1.600	1.900	1.756	+
Medellín, Central Mayorista de Antioquia	1.600	1.700	1.664	+
Medellín, Plaza Minorista José María Villa	1.550	1.600	1.581	-
Montería (Córdoba)	1.640	1.800	1.770	+
Palmira (Valle del Cauca)	900	1.100	1.018	+
Pasto, El Potrerillo	840	1.060	982	++
Peñol (Antioquia)	1.700	1.900	1.781	++
Pereira, La 41	960	1.120	1.060	+
Pereira, Mercasa	1.080	1.120	1.093	+
Popayán (Cauca)	1.000	1.060	1.043	-
Rionegro (Antioquia)	1.600	1.900	1.748	+
San Vicente (Antioquia)	1.563	1.656	1.611	++
Santa Bárbara (Antioquia)	1.700	1.900	1.800	+
Sincelejo (Sucre)	1.800	1.860	1.815	+
Sonsón (Antioquia)	1.800	1.800	1.800	=
Tuluá (Valle del Cauca)	1.160	1.200	1.180	=
Túquerres (Nariño)	940	1.000	990	++
Papa criolla limpia				
Arauca (Arauca)	1.917	2.000	1.965	-
Armenia, Mercar	1.833	2.100	1.963	+
Barranquilla, Granabastos	1.800	2.720	2.267	+++

Cuadro 4. Mercados mayoristas. Precios de venta de tubérculos, raíces y plátanos (continuación)
2018 (3 al 9 de febrero)

Productos y mercados	Pesos por kilogramo			
	Mínimo	Máximo	Medio	Tendencia
Papa criolla limpia (continuación)				
Bogotá, D. C., Corabastos	2.222	3.333	2.691	+++
Bucaramanga, Centroabastos	1.800	2.200	2.000	+
Buenaventura (Valle del Cauca)	1.200	1.600	1.400	+++
Cali, Cavasa	1.200	1.500	1.340	+++
Cali, Santa Helena	1.000	1.200	1.110	+++
Cartagena, Bazurto	1.840	2.000	1.910	+
Cartago (Valle del Cauca)	1.800	2.100	1.950	+++
Cúcuta, Cenabastos	1.800	2.200	1.950	+
Duitama (Boyacá)	2.000	2.000	2.000	+++
El Carmen de Viboral (Antioquia)	1.800	2.000	1.875	+++
El Santuario (Antioquia)	1.900	2.200	2.033	++
Florencia (Cauquetá)	1.700	1.800	1.750	+
Ibagué, Plaza La 21	1.760	2.400	2.073	+++
Ipiales (Nariño), Ipiales somos todos	700	800	727	+++
La Ceja (Antioquia)	2.200	2.300	2.225	++
La Unión (Antioquia)	1.700	2.100	1.900	+++
La Unión (Nariño)	600	640	620	-
Manizales (Caldas)	1.979	2.500	2.227	+++
Marinilla (Antioquia)	1.800	2.200	1.994	+++
Medellín, Central Mayorista de Antioquia	1.800	2.200	1.977	++
Medellín, Plaza Minorista José María Villa	2.000	2.300	2.138	+++
Montería (Córdoba)	3.000	3.000	3.000	+
Neiva, Surabastos	1.400	2.600	2.019	+++
Pamplona (Norte de Santander)	1.200	2.000	1.633	-
Pereira, La 41	1.667	2.167	1.903	+++
Pereira, Mercasa	1.200	2.400	2.040	+++
Rionegro (Antioquia)	2.000	2.300	2.102	+++
San Gil (Santander)	1.640	1.960	1.809	++
San Vicente (Antioquia)	1.750	1.900	1.825	+++
Santa Bárbara (Antioquia)	1.800	2.000	1.900	+
Santa Marta (Magdalena)	2.000	2.400	2.320	+++
Sincelejo (Sucre)	2.500	2.500	2.500	=
Socorro (Santander)	1.600	1.700	1.643	++
Sogamoso (Boyacá)	2.000	2.000	2.000	+++
Sonsón (Antioquia)	1.600	1.700	1.650	+++
Tunja, Complejo de Servicios del Sur	1.800	2.800	2.160	+++
Túquerres (Nariño)	400	640	525	+++
Valledupar, Mercabastos	2.000	2.800	2.361	+
Valledupar, Mercado Nuevo	2.000	2.800	2.433	+
Villavicencio, CAV	1.600	2.400	2.000	+
Yopal (Casanare)	2.500	2.563	2.521	+++
Papa criolla sucia				
Barranquilla, Barranquillita	2.000	2.500	2.267	+++
Bogotá, D. C., Corabastos	1.600	2.600	1.974	+++
Cali, Cavasa	1.000	1.200	1.137	+++
Chiquinquirá (Boyacá)	1.100	1.500	1.325	+++
Ipiales (Nariño), Centro de acopio	500	600	575	+++

Productos y mercados	Pesos por kilogramo			
	Mínimo	Máximo	Medio	Tendencia
Papa criolla sucia (continuación)				
Palmira (Valle del Cauca)	800	1.080	910	++
Pasto, El Potrerillo	400	660	558	+++
Popayán (Cauca)	717	1.167	946	+++
Tuluá (Valle del Cauca)	1.417	1.750	1.583	+++
Tunja, Complejo de Servicios del Sur	1.200	2.000	1.513	+++
Ubaté (Cundinamarca)	1.400	1.400	1.400	+++
Papa ICA-Huila				
Bucaramanga, Centroabastos	1.500	1.560	1.515	+
La Unión (Nariño)	1.000	1.000	1.000	-
Pasto, El Potrerillo	960	1.100	1.023	-
Túquerres (Nariño)	800	840	817	+
Papa Morasurco				
Ipiales (Nariño), Centro de acopio	700	800	740	+++
La Unión (Nariño)	800	880	820	-
Pasto, El Potrerillo	760	960	840	-
Túquerres (Nariño)	600	800	707	+
Papa nevada				
Cartago (Valle del Cauca)	1.688	1.750	1.719	+
El Carmen de Viboral (Antioquia)	1.800	1.900	1.838	+++
El Santuario (Antioquia)	1.900	2.000	1.938	+
Marinilla (Antioquia)	1.700	2.000	1.851	++
Medellín, Central Mayorista de Antioquia	1.800	2.200	2.015	++
Peñol (Antioquia)	1.800	2.000	1.933	+
Pereira, La 41	2.000	2.067	2.022	+
Pereira, Mercasa	2.000	2.667	2.411	++
Rionegro (Antioquia)	1.900	2.250	2.027	++
San Vicente (Antioquia)	1.800	1.900	1.856	++
Papa parda pastusa				
Armenia, Mercar	940	1.060	987	+
Bogotá, D. C., Corabastos	1.100	1.400	1.235	+
Bucaramanga, Centroabastos	1.100	1.100	1.100	+
Bucaramanga, Mercados del centro	1.200	1.200	1.200	+
Cali, Cavasa	900	1.000	928	+
Cartago (Valle del Cauca)	1.000	1.040	1.020	++
Chiquinquirá (Boyacá)	800	1.000	925	++
Cúcuta, Cenabastos	1.100	1.300	1.175	+
Duitama (Boyacá)	1.000	1.000	1.000	+
Florencia (Cauquetá)	1.100	1.120	1.110	+
Ipiales (Nariño), Centro de acopio	800	900	880	+
La Unión (Nariño)	800	800	800	-
Manizales (Caldas)	1.000	1.100	1.057	-
Pamplona (Norte de Santander)	1.080	1.200	1.131	+
Pasto, El Potrerillo	880	1.040	975	++
Pereira, La 41	900	960	933	+
Popayán (Cauca)	1.340	1.400	1.373	+

Cuadro 4. Mercados mayoristas. Precios de venta de tubérculos, raíces y plátanos (continuación)
2018 (3 al 9 de febrero)

Productos y mercados	Pesos por kilogramo			
	Mínimo	Máximo	Medio	Tendencia
Papa parda pastusa (continuación)				
San Gil (Santander)	1.000	1.100	1.029	+
Sincelejo (Sucre)	1.060	1.160	1.106	+
Socorro (Santander)	1.000	1.040	1.013	=
Sogamoso (Boyacá)	900	1.000	936	-
Tunja, Complejo de Servicios del Sur	1.000	1.000	1.000	++
Túquerres (Nariño)	900	1.000	933	+
Ubaté (Cundinamarca)	1.000	1.000	1.000	=
Yopal (Casanare)	1.042	1.146	1.076	-
Papa Puracé				
La Unión (Antioquia)	1.400	1.450	1.425	n.d.
Papa roja peruana				
Ipiales (Nariño), Centro de acopio	740	900	808	++
Ipiales (Nariño), Ipiales somos todos	650	900	761	++
Papa rubí				
Bogotá, D. C., Corabastos	800	1.000	916	-
Pereira, La 41	960	1.040	1.003	+
Pereira, Mercasa	960	1.040	999	+
Santa Marta (Magdalena)	1.120	1.200	1.160	+
Papa R-12 negra				
Bogotá, D. C., Corabastos	1.000	1.400	1.256	+
Bucaramanga, Centroabastos	1.300	1.300	1.300	+
Cartago (Valle del Cauca)	1.100	1.100	1.100	++
Manizales (Caldas)	1.160	1.400	1.290	+
Medellín, Central Mayorista de Antioquia	1.400	1.400	1.400	-
Neiva, Surabastos	1.100	1.200	1.175	-
Papa R-12 roja				
Barranquilla, Barranquillita	1.300	1.400	1.377	+
Barranquilla, Granabastos	1.400	1.440	1.427	+
Bogotá, D. C., Corabastos	900	1.100	982	+
Pereira, Mercasa	1.000	1.300	1.190	+
Tunja, Complejo de Servicios del Sur	800	960	864	+
Papa sabanera				
Bogotá, D. C., Corabastos	1.300	1.700	1.524	-
Ubaté (Cundinamarca)	1.200	1.200	1.200	++
Papa San Félix				
Manizales (Caldas)	1.367	1.417	1.392	-
Papa superior				
Bogotá, D. C., Corabastos	1.100	1.300	1.179	+
Cúcuta, Cenabastos	1.060	1.300	1.163	+
Duitama (Boyacá)	1.000	1.000	1.000	+
Florencia (Caquetá)	1.100	1.120	1.110	+
Papa superior (continuación)				
Ipiales (Nariño), Centro de acopio	850	1.000	879	++
Ipiales (Nariño), Ipiales somos todos	800	900	851	++
Neiva, Surabastos	940	1.200	1.064	+
Pamplona (Norte de Santander)	1.000	1.100	1.033	+
Sogamoso (Boyacá)	900	1.000	916	+
Tunja, Complejo de Servicios del Sur	880	900	896	=
Villavicencio, CAV	1.000	1.200	1.108	-
Papa suprema				
Armenia, Mercar	960	1.060	989	+
Bogotá, D. C., Corabastos	960	1.100	1.027	+
Bucaramanga, Centroabastos	1.000	1.080	1.043	+
Bucaramanga, Mercados del centro	1.000	1.000	1.000	=
Buenaventura (Valle del Cauca)	1.000	1.160	1.040	+
Cali, Cavasa	840	900	863	+
Cali, Santa Helena	900	920	910	-
Chiquinquirá (Boyacá)	700	800	775	+
Cúcuta, Cenabastos	900	1.200	1.040	+
Florencia (Caquetá)	1.100	1.120	1.110	+
Ibagué, Plaza La 21	1.040	1.080	1.058	+
Ipiales (Nariño), Centro de acopio	750	900	830	++
Ipiales (Nariño), Ipiales somos todos	740	900	790	++
La Unión (Nariño)	800	800	800	-
Neiva, Surabastos	960	1.080	1.018	+
Palmira (Valle del Cauca)	900	1.040	968	+
Pamplona (Norte de Santander)	1.000	1.000	1.000	++
Pasto, El Potrerillo	760	960	837	+
Popayán (Cauca)	1.060	1.100	1.090	+
San Gil (Santander)	940	1.040	969	+
Socorro (Santander)	940	980	953	=
Sogamoso (Boyacá)	800	880	827	-
Tuluá (Valle del Cauca)	960	1.100	1.020	+
Tunja, Complejo de Servicios del Sur	800	840	808	+
Túquerres (Nariño)	700	800	727	+
Ubaté (Cundinamarca)	800	800	800	=
Papa tocarreña				
Sogamoso (Boyacá)	1.000	1.100	1.020	+
Tunja, Complejo de Servicios del Sur	800	800	800	-
Papa única				
Arauca (Arauca)	1.417	1.583	1.486	-
Barranquilla, Barranquillita	1.000	1.100	1.048	+
Barranquilla, Granabastos	960	1.020	985	+
Bogotá, D. C., Corabastos	900	920	901	+
Bucaramanga, Centroabastos	900	1.080	998	++
Bucaramanga, Mercados del centro	1.000	1.000	1.000	++
Buenaventura (Valle del Cauca)	960	1.040	993	+
Cali, Cavasa	800	860	825	+
Cali, Santa Helena	880	960	903	+
Cartagena, Bazurto	900	1.040	947	+

Cuadro 4. Mercados mayoristas. Precios de venta de tubérculos, raíces y plátanos (continuación)
2018 (3 al 9 de febrero)

Productos y mercados	Pesos por kilogramo			
	Mínimo	Máximo	Medio	Tendencia
Papa única (continuación)				
Cartago (Valle del Cauca)	1.000	1.100	1.070	++
Cúcuta, Cenabastos	800	1.000	927	+
Ipiales (Nariño), Centro de acopio	700	850	751	++
Ipiales (Nariño), Ipiales somos todos	700	800	746	++
La Unión (Nariño)	700	760	745	-
Manizales (Caldas)	900	1.000	953	+
Neiva, Surabastos	840	1.000	918	+
Pamplona (Norte de Santander)	900	900	900	=
Pasto, El Potrerillo	760	900	822	++
Pereira, La 41	900	960	922	+
Tunja, Complejo de Servicios del Sur	800	800	800	+
Túquerres (Nariño)	680	700	697	-
Ubaté (Cundinamarca)	900	900	900	++
Valledupar, Mercabastos	1.000	1.100	1.053	++
Valledupar, Mercado Nuevo	1.000	1.100	1.057	++

Plátano comino

Medellín, Central Mayorista de Antioquia	1.000	1.000	1.000	-
Rionegro (Antioquia)	900	1.200	1.113	+

Plátano dominico hartón maduro

Manizales (Caldas)	900	1.000	933	+
Pereira, La 41	900	900	900	+
Pereira, Mercasa	800	900	833	+

Plátano dominico hartón verde

Armenia, Retiro	650	720	689	+
Cartago (Valle del Cauca)	800	900	850	=
Manizales (Caldas)	900	1.000	933	+
Pereira, La 41	900	900	900	+
Pereira, Mercasa	800	900	833	+

Plátano dominico verde

Medellín, Central Mayorista de Antioquia	700	800	711	-
Santa Bárbara (Antioquia)	350	533	433	+++
Sonsón (Antioquia)	1.000	1.000	1.000	-

Plátano guineo

Armenia, Mercar	600	650	633	=
Armenia, Retiro	550	550	550	+
Bogotá, D. C., Corabastos	1.000	1.300	1.178	+
Cartago (Valle del Cauca)	700	800	750	+
La Ceja (Antioquia)	500	800	642	++
Medellín, Central Mayorista de Antioquia	500	700	639	+
Medellín, Plaza Minorista José María Villa	300	700	560	++
Peñol (Antioquia)	533	600	555	-

Productos y mercados	Pesos por kilogramo			
	Mínimo	Máximo	Medio	Tendencia
Plátano guineo (continuación)				
Rionegro (Antioquia)	650	800	719	-
Santa Bárbara (Antioquia)	300	400	352	+++
Sonsón (Antioquia)	250	300	275	-
Villavicencio, CAV	2.000	2.000	2.000	=

Plátano hartón maduro

Armenia, Mercar	700	850	750	+
Bogotá, D. C., Corabastos	1.600	1.750	1.725	+
Cúcuta, Cenabastos	1.492	1.587	1.550	+
Ibagué, Plaza La 21	1.000	1.600	1.189	+
Medellín, Central Mayorista de Antioquia	1.000	1.200	1.067	-
Neiva, Surabastos	850	1.000	931	+
Pereira, La 41	900	900	900	+
Pereira, Mercasa	800	900	833	+
Tunja, Complejo de Servicios del Sur	1.400	1.500	1.440	-

Plátano hartón verde

Arauca (Arauca)	846	846	846	=
Armenia, Mercar	850	950	889	+
Armenia, Retiro	750	850	782	+
Barranquilla, Barranquillita	1.440	1.560	1.505	-
Bogotá, D. C., Corabastos	1.600	1.750	1.725	+
Bucaramanga, Centroabastos	1.600	1.760	1.680	++
Bucaramanga, Mercados del centro	1.600	1.760	1.680	+++
Cali, Cavasa	950	950	950	+
Cali, Santa Helena	950	1.000	975	=
Cartagena, Bazurto	1.250	1.300	1.266	+
Chiquinquirá (Boyacá)	960	1.750	1.359	-
Cúcuta, Cenabastos	1.492	1.587	1.546	+
Duitama (Boyacá)	1.000	1.500	1.250	-
Ibagué, Plaza La 21	1.000	1.600	1.189	+
Ipiales (Nariño), Ipiales somos todos	1.000	1.200	1.106	+
La Ceja (Antioquia)	1.100	1.400	1.275	++
Medellín, Central Mayorista de Antioquia	1.000	1.000	1.000	=
Medellín, Plaza Minorista José María Villa	1.000	1.200	1.125	++
Montería (Córdoba)	875	1.125	1.060	+
Neiva, Surabastos	850	1.000	931	+
Palmira (Valle del Cauca)	900	950	919	=
Pamplona (Norte de Santander)	1.111	1.500	1.300	-
Pasto, El Potrerillo	950	1.100	1.008	-
Pereira, La 41	900	900	900	+
Pereira, Mercasa	800	900	833	+
Popayán (Cauca)	1.200	1.200	1.200	++
Rionegro (Antioquia)	1.100	1.300	1.238	+
San Gil (Santander)	720	800	747	-
Santa Bárbara (Antioquia)	800	1.000	900	++
Santa Marta (Magdalena)	2.160	2.280	2.245	-
Sincelejo (Sucre)	1.350	1.380	1.360	-

BOLETÍN SEMANAL PRECIOS MAYORISTAS

Cuadro 4. Mercados mayoristas. Precios de venta de tubérculos, raíces y plátanos (conclusión)
2018 (3 al 9 de febrero)

Productos y mercados	Pesos por kilogramo			Tendencia
	Mínimo	Máximo	Medio	
Plátano hartón verde (continuación)				
Socorro (Santander)	480	560	533	-
Sogamoso (Boyacá)	900	1.500	1.155	-
Tuluá (Valle del Cauca)	900	1.000	938	+
Tunja, Complejo de Servicios del Sur	1.400	1.500	1.440	+
Túquerres (Nariño)	1.000	1.100	1.050	-
Valledupar, Mercabastos	1.200	1.350	1.300	-
Valledupar, Mercado Nuevo	1.200	1.350	1.275	-
Villavicencio, CAV	1.600	1.760	1.650	+
Yopal (Casanare)	1.520	1.600	1.547	n.d.
Plátano hartón verde ecuatoriano				
Ipiales (Nariño), Ipiales somos todos	1.200	1.333	1.274	-
Pasto, El Potrerillo	1.233	1.333	1.267	-
Popayán (Cauca)	1.267	1.333	1.325	-
Plátano hartón verde Eje Cafetero				
Medellín, Central Mayorista de Antioquia	1.300	1.700	1.517	+
Plátano hartón verde llanero				
Bogotá, D. C., Corabastos	1.850	2.000	1.926	+
Ubaté (Cundinamarca)	1.500	1.500	1.500	+
Ulluco				
Buenaventura (Valle del Cauca)	2.600	3.000	2.800	-
Cali, Cavasa	1.667	1.750	1.708	+++
Pasto, El Potrerillo	1.125	1.250	1.188	-
Popayán (Cauca)	1.083	1.167	1.113	+++
Túquerres (Nariño)	1.167	1.667	1.408	+
Yuca chirosa				
Buenaventura (Valle del Cauca)	920	1.000	973	+
Ibagué, Plaza La 21	500	667	621	+
La Ceja (Antioquia)	1.000	1.200	1.129	++
Rionegro (Antioquia)	680	1.100	892	+
Yuca criolla				
Arauca (Arauca)	600	714	667	-
Barranquilla, Barranquillita	700	725	706	-
Barranquilla, Granabastos	650	725	692	-
Bucaramanga, Centroabastos	714	952	818	+

TENDENCIAS

---	-
Variación mayor al -20 %	Variación entre 0 % y -10 %
--	=
Variación entre -10 % y -20 %	Variación igual a 0 %

Productos y mercados	Pesos por kilogramo			Tendencia
	Mínimo	Máximo	Medio	
Yuca criolla (continuación)				
Bucaramanga, Mercados del centro	1.071	1.071	1.071	=
Cartagena, Bazurto	625	700	681	=
Cúcuta, Cenabastos	833	1.412	1.123	-
Medellín, Central Mayorista de Antioquia	1.000	1.200	1.112	+
Medellín, Plaza Minorista José María Villa	1.000	1.280	1.148	+
Montería (Córdoba)	450	575	531	+
Pamplona (Norte de Santander)	714	833	744	+
San Gil (Santander)	440	500	460	++
Santa Marta (Magdalena)	750	750	750	=
Sincelejo (Sucre)	550	550	550	=
Socorro (Santander)	640	720	693	=
Valledupar, Mercabastos	500	525	504	-
Valledupar, Mercado Nuevo	500	525	504	-
Yuca ICA				
Armenia, Mercar	840	880	862	+
Armenia, Retiro	800	800	800	+
Cali, Cavasa	800	880	845	-
Cali, Santa Helena	920	920	920	-
Cartago (Valle del Cauca)	960	1.040	980	-
Florencia (Caquetá)	576	576	576	-
La Unión (Nariño)	667	667	667	=
Manizales (Caldas)	880	1.000	940	-
Medellín, Central Mayorista de Antioquia	760	1.000	909	+
Neiva, Surabastos	800	1.120	870	-
Palmira (Valle del Cauca)	800	880	840	-
Pasto, El Potrerillo	667	917	806	++
Pereira, Mercasa	800	800	800	=
Popayán (Cauca)	733	750	738	+
Tuluá (Valle del Cauca)	680	720	707	=
Yuca llanera				
Bogotá, D. C., Corabastos	667	1.000	816	+
Chiquinquirá (Boyacá)	800	833	828	+
Duitama (Boyacá)	667	667	667	=
San Gil (Santander)	905	952	931	-
Sogamoso (Boyacá)	600	667	637	-
Tunja, Complejo de Servicios del Sur	600	667	627	-
Ubaté (Cundinamarca)	800	800	800	+
Villavicencio, CAV	467	500	483	-
Yopal (Casanare)	567	600	589	+

+	+++
Variación entre 0 % y 10 %	Variación mayor al 20 %
++	n. d.
Variación entre 10 % y 20 %	No determinado

GRANOS, CÁRNICOS Y PROCESADOS

Bajó el precio del azúcar sulfitada

A lo largo de la presente semana se redujeron los precios del azúcar sulfitada en once de los veintidós mercados donde se negoció. Los comerciantes afirmaron que esto se debió a la mayor oferta procedente desde Palmira (Valle del Cauca) y Puerto Tejada (Cauca). En Bogotá, D. C., y Sincelejo, por ejemplo, el kilo se negoció a \$1.986 y a \$1.830.

También cayeron las cotizaciones de la panela redonda morena ante una mayor oferta proveniente de Yolombó, Campamento, Angostura, San Roque y Vegachí (Antioquia), donde el clima ha favorecido las molineras. A esto se sumó una disminución en su comercialización. El descenso se presentó en diez de los dieciocho mercados donde se negoció. En la Plaza Minorista José María Villa, de Medellín, bajó un 16,73 % y el kilo se transó a \$1.931.

Asimismo, disminuyó el precio de la arveja verde seca importada debido a un mayor abastecimiento desde Canadá. La reducción se registró en doce de los veintiocho mercados donde se negoció. En Bucaramanga, por ejemplo, el kilo se negoció a \$1.600; un 3,03 % menos que la semana anterior.

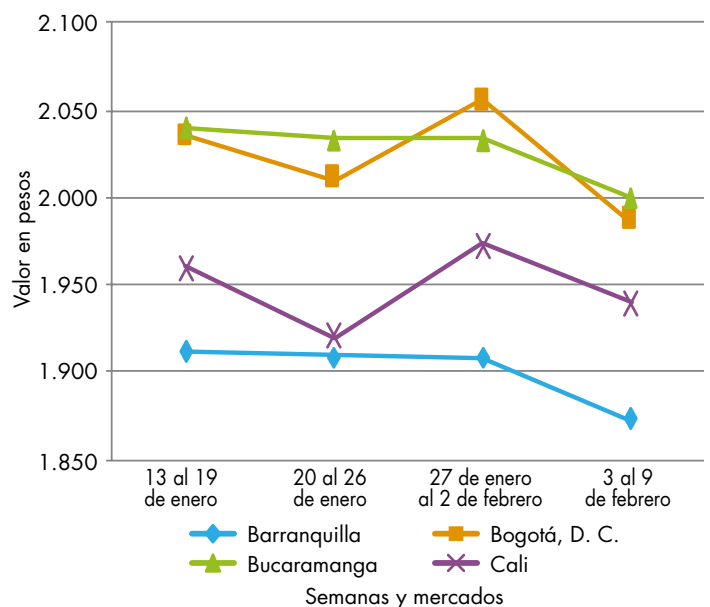
En contraste, se observó un aumento en los precios de los huevos rojo A y AA, debido a su mayor demanda por el inicio de la temporada escolar, a lo que se



Fuente: DANE.

sumó la disminución en la oferta desde Bucaramanga y Floridablanca (Santander); Fosca y Fómeque (Cundinamarca); Ibagué (Tolima); El Carmen de Viboral, El Santuario, Rionegro y San Pedro de los Milagros (Antioquia). En el caso del huevo rojo AA, el alza en los precios se presentó esta vez en once de los veintisiete mercados en donde se encontró. En la ciudad de Sincelejo, la unidad se cotizó a \$233, lo que significó un incremento en los precios del 14,78 %.

Gráfico 4. Comportamiento de los precios de la azúcar sulfitada 2018 (13 de enero al 9 de febrero)



Fuente: DANE, Sipsa.

Cuadro 5. Mercados mayoristas. Precios de venta de granos y cereales 2018 (3 al 9 de febrero)

Productos y mercados	Pesos por kilogramo			
	Mínimo	Máximo	Medio	Tendencia
Arroz blanco importado				
Pasto, El Potrerillo	3.289	3.378	3.333	=
Arroz de primera				
Arauca (Arauca)	3.840	3.968	3.899	=
Armenia, Mercar	2.280	2.360	2.307	-
Barranquilla, Barranquillita	2.178	2.222	2.202	+
Barranquilla, Granabastos	2.156	2.178	2.166	-
Bogotá, D. C., Corabastos	1.980	2.060	2.020	+
Bogotá, D. C., Paloquemao	2.160	2.400	2.267	-
Bogotá, D. C., Plaza España	2.200	2.240	2.227	-
Bogotá, D. C., Plaza Las Flores	2.060	2.100	2.087	-
Bucaramanga, Mercados del centro	2.368	2.400	2.379	=
Buenaventura (Valle del Cauca)	2.320	2.320	2.320	=
Cali, La Floresta	2.000	2.400	2.160	=
Cali, Santa Helena	2.000	2.400	2.160	+
Cali, Siloé	2.000	2.400	2.177	=
Cartagena, Bazurto	2.222	2.222	2.222	=
Cartago (Valle del Cauca)	2.240	2.240	2.240	=
Cúcuta, Cenabastos	2.267	2.333	2.289	+
Cúcuta, La Nueva Sexta	2.267	2.333	2.289	=
Florencia (Caquetá)	2.200	2.280	2.240	+
Manizales (Caldas)	2.240	2.320	2.270	=
Medellín, Central Mayorista de Antioquia	2.160	2.240	2.200	+
Medellín, Plaza Minorista José María Villa	2.200	2.224	2.211	=
Montería (Córdoba)	2.000	2.044	2.011	=
Neiva, Surabastos	2.120	2.120	2.120	=
Palmira (Valle del Cauca)	2.000	2.312	2.133	-
Pamplona (Norte de Santander)	2.267	2.267	2.267	+
Pasto, El Potrerillo	2.520	2.720	2.590	=
Pereira, Mercasa	2.200	2.240	2.220	=
Popayán (Cauca)	2.060	2.100	2.087	-
Santa Marta (Magdalena)	1.980	2.000	1.990	+
Sincelejo (Sucre)	1.800	1.860	1.840	-
Tuluá (Valle del Cauca)	1.910	2.352	2.142	=
Tunja, Complejo de Servicios del Sur	2.000	2.100	2.067	+
Valledupar, Mercado Nuevo	1.840	1.960	1.920	=
Villavicencio, CAV	2.160	2.240	2.190	-
Arroz de segunda				
Barranquilla, Barranquillita	1.956	2.022	1.993	=
Barranquilla, Granabastos	1.911	1.933	1.926	-
Bogotá, D. C., Corabastos	1.800	1.860	1.815	-
Cartagena, Bazurto	1.822	1.867	1.833	=
Pereira, Mercasa	2.000	2.036	2.018	=
Santa Marta (Magdalena)	1.760	1.860	1.805	+
Sincelejo (Sucre)	1.711	1.733	1.722	=
Arroz excelso				
Barranquilla, Barranquillita	2.320	2.400	2.348	=
Arroz excelso (continuación)				
Barranquilla, Granabastos	2.349	2.364	2.357	-
Bucaramanga, Centroabastos	2.280	2.320	2.307	-
Cartagena, Bazurto	2.400	2.400	2.400	=
Ibagué, Plaza La 21	1.920	2.080	2.003	-
Montería (Córdoba)	2.400	2.480	2.430	=
Santa Marta (Magdalena)	2.320	2.400	2.360	=
Sincelejo (Sucre)	2.080	2.160	2.107	-
Valledupar, Mercado Nuevo	2.320	2.360	2.333	=
Arroz sopa cristal				
Bucaramanga, Centroabastos	1.120	1.200	1.173	+
Bucaramanga, Mercados del centro	1.200	1.264	1.235	=
Arveja amarilla seca importada				
Bucaramanga, Centroabastos	1.600	1.600	1.600	-
Cúcuta, Cenabastos	1.700	1.700	1.700	+
Cúcuta, La Nueva Sexta	1.600	1.800	1.700	-
Ibagué, Plaza La 21	1.490	1.590	1.550	=
Pamplona (Norte de Santander)	2.000	2.087	2.029	-
Arveja verde seca importada				
Armenia, Mercar	1.806	1.894	1.865	=
Barranquilla, Barranquillita	1.670	1.700	1.690	=
Bogotá, D. C., Corabastos	1.800	1.840	1.810	-
Bogotá, D. C., Paloquemao	2.560	2.600	2.573	-
Bogotá, D. C., Plaza España	2.240	2.240	2.240	-
Bucaramanga, Centroabastos	1.600	1.600	1.600	-
Bucaramanga, Mercados del centro	1.580	1.720	1.640	=
Buenaventura (Valle del Cauca)	1.600	1.700	1.647	-
Cali, La Floresta	2.400	2.400	2.400	=
Cali, Santa Helena	2.160	2.208	2.189	=
Cali, Siloé	2.400	2.560	2.480	=
Cartagena, Bazurto	2.000	2.200	2.150	+
Cúcuta, Cenabastos	1.700	1.700	1.700	-
Cúcuta, La Nueva Sexta	1.600	1.900	1.767	=
Manizales (Caldas)	2.026	2.379	2.203	+
Medellín, Central Mayorista de Antioquia	1.920	2.600	2.120	-
Medellín, Plaza Minorista José María Villa	2.240	2.320	2.293	=
Palmira (Valle del Cauca)	2.000	2.060	2.025	+
Pamplona (Norte de Santander)	1.913	2.000	1.942	-
Pasto, El Potrerillo	2.240	2.400	2.320	=
Pereira, Mercasa	1.645	1.900	1.773	=
Popayán (Cauca)	2.080	2.160	2.120	-
Santa Marta (Magdalena)	2.364	2.636	2.511	-
Sincelejo (Sucre)	2.000	2.000	2.000	=
Tuluá (Valle del Cauca)	1.624	1.840	1.740	=
Tunja, Complejo de Servicios del Sur	2.200	2.300	2.233	-
Valledupar, Mercado Nuevo	3.000	3.000	3.000	=
Villavicencio, CAV	1.826	2.348	2.065	-

Cuadro 5. Mercados mayoristas. Precios de venta de granos y cereales (continuación)
2018 (3 al 9 de febrero)

Productos y mercados	Pesos por kilogramo			
	Mínimo	Máximo	Medio	Tendencia
Cuchuco de cebada				
Bucaramanga, Centroabastos	1.840	2.000	1.920	=
Bucaramanga, Mercados del centro	1.920	2.000	1.960	=
Cuchuco de maíz				
Bucaramanga, Centroabastos	2.000	2.200	2.093	=
Bucaramanga, Mercados del centro	1.920	2.080	2.000	=
Cali, La Floresta	1.040	1.080	1.060	=
Cali, Siloé	1.200	1.360	1.280	=
Florencia (Caquetá)	1.440	1.760	1.600	+
Ibagué, Plaza La 21	1.520	1.600	1.570	=
Popayán (Cauca)	1.200	1.208	1.203	+
Sincelejo (Sucre)	1.400	1.600	1.467	=
Frijol bolón				
Armenia, Mercar	6.211	6.414	6.308	=
Bogotá, D. C., Corabastos	5.440	5.920	5.720	+
Bogotá, D. C., Plaza Las Flores	7.600	7.760	7.653	-
Bucaramanga, Centroabastos	6.000	6.200	6.100	-
Cartago (Valle del Cauca)	6.240	6.400	6.293	=
Pasto, El Potrerillo	4.640	4.800	4.720	=
Pereira, Mercasa	6.500	7.370	6.935	=
Popayán (Cauca)	5.440	5.600	5.493	-
Tuluá (Valle del Cauca)	6.000	6.400	6.200	=
Tunja, Complejo de Servicios del Sur	4.800	5.600	5.200	-
Villavicencio, CAV	6.087	6.609	6.304	-
Frijol cabeza negra importado				
Barranquilla, Barranquillita	3.100	3.300	3.175	=
Cartagena, Bazaruto	4.200	4.500	4.300	=
Santa Marta (Magdalena)	3.091	3.636	3.409	-
Frijol cabeza negra nacional				
Barranquilla, Granabastos	3.000	3.200	3.100	-
Cartagena, Bazaruto	3.000	3.100	3.033	+
Montería (Córdoba)	2.200	2.300	2.260	-
Sincelejo (Sucre)	3.300	3.300	3.300	-
Valledupar, Mercado Nuevo	4.000	4.000	4.000	=
Frijol calima				
Bucaramanga, Centroabastos	4.600	4.600	4.600	-
Buenaventura (Valle del Cauca)	3.720	3.900	3.831	+
Cali, La Floresta	3.900	4.000	3.947	=
Cali, Santa Helena	4.160	4.320	4.240	=
Cali, Siloé	4.480	4.640	4.560	=
Ibagué, Plaza La 21	4.550	4.640	4.610	=
Palmira (Valle del Cauca)	4.600	4.600	4.600	-
Pasto, El Potrerillo	3.120	3.280	3.200	=
Popayán (Cauca)	4.000	4.160	4.053	-
Tuluá (Valle del Cauca)	4.280	4.520	4.378	=
Frijol cargamento blanco				
El Carmen de Viboral (Antioquia)	5.300	5.500	5.375	-
Marinilla (Antioquia)	5.350	5.500	5.413	+
Medellín, Central Mayorista de Antioquia	5.200	5.800	5.500	-
Medellín, Plaza Minorista José María Villa	6.800	7.500	7.100	-
Peñol (Antioquia)	5.000	5.300	5.075	-
San Vicente (Antioquia)	5.200	5.500	5.363	+
Sonsón (Antioquia)	5.500	5.600	5.550	-
Frijol cargamento rojo				
Armenia, Mercar	6.828	7.048	6.966	+
Bogotá, D. C., Corabastos	5.440	5.920	5.680	-
Bogotá, D. C., Paloquemao	6.400	7.200	6.800	+
Bogotá, D. C., Plaza Las Flores	7.600	7.760	7.653	-
Cartago (Valle del Cauca)	6.800	7.200	7.035	=
El Carmen de Viboral (Antioquia)	4.700	5.000	4.875	-
Ibagué, Plaza La 21	6.400	6.560	6.488	-
Manizales (Caldas)	7.048	7.930	7.577	=
Marinilla (Antioquia)	4.450	4.600	4.525	-
Medellín, Central Mayorista de Antioquia	4.800	5.500	5.175	-
Medellín, Plaza Minorista José María Villa	6.800	7.500	7.100	-
Peñol (Antioquia)	4.500	4.800	4.663	-
Pereira, Mercasa	7.000	7.590	7.295	=
San Vicente (Antioquia)	4.700	5.000	4.813	-
Frijol nima calima				
Armenia, Mercar	4.581	5.022	4.758	-
Bogotá, D. C., Corabastos	4.480	4.800	4.640	-
Bogotá, D. C., Paloquemao	4.400	4.400	4.400	=
Bogotá, D. C., Plaza España	4.160	4.320	4.261	+
Bogotá, D. C., Plaza Las Flores	4.800	5.200	4.933	n.d.
Cartago (Valle del Cauca)	4.400	4.560	4.480	=
Florencia (Caquetá)	4.160	4.480	4.320	-
Medellín, Central Mayorista de Antioquia	4.100	4.200	4.167	-
Neiva, Surabastos	4.640	4.800	4.760	+
Frijol palomito importado				
Barranquilla, Barranquillita	3.800	3.900	3.870	=
Barranquilla, Granabastos	3.800	3.960	3.872	-
Cartagena, Bazaruto	4.500	4.700	4.633	+
Santa Marta (Magdalena)	4.545	5.455	4.864	+
Frijol radical				
Bogotá, D. C., Corabastos	4.480	4.800	4.680	-
Bogotá, D. C., Paloquemao	4.240	4.320	4.267	-
Bucaramanga, Centroabastos	4.500	4.500	4.500	=
Bucaramanga, Mercados del centro	4.000	4.200	4.100	=

Cuadro 5. Mercados mayoristas. Precios de venta de granos y cereales (continuación)
2018 (3 al 9 de febrero)

Productos y mercados	Pesos por kilogramo			
	Mínimo	Máximo	Medio	Tendencia
Frijol radical (continuación)				
Cartago (Valle del Cauca)	5.600	6.240	5.947	=
Medellín, Central Mayorista de Antioquia	4.200	4.200	4.200	-
Frijol Uribe rosado				
Cartago (Valle del Cauca)	4.200	4.400	4.300	=
Pereira, Mercasa	3.875	4.100	3.988	=
Frijol Zaragoza				
Barranquilla, Barranquillita	4.830	4.900	4.870	=
Barranquilla, Granabastos	4.700	4.850	4.788	-
Cartagena, Bazurto	5.000	5.200	5.067	+
Cúcuta, Cenabastos	5.000	5.200	5.100	+
Cúcuta, La Nueva Sexta	4.500	5.000	4.833	=
Montería (Córdoba)	4.440	4.700	4.535	=
Santa Marta (Magdalena)	5.091	5.455	5.273	-
Sincelejo (Sucre)	4.800	5.000	4.900	=
Valledupar, Mercado Nuevo	5.000	5.000	5.000	=
Garbanzo importado				
Arauca (Arauca)	3.200	3.200	3.200	=
Armenia, Mercar	4.890	5.330	5.184	=
Bogotá, D. C., Plaza España	7.120	7.200	7.173	+
Bogotá, D. C., Plaza Las Flores	6.800	6.800	6.800	-
Bucaramanga, Centroabastos	5.600	5.600	5.600	=
Bucaramanga, Mercados del centro	5.400	5.400	5.400	=
Cartago (Valle del Cauca)	4.784	5.000	4.915	=
Cúcuta, Cenabastos	6.000	6.000	6.000	+
Medellín, Central Mayorista de Antioquia	4.480	5.040	4.660	-
Medellín, Plaza Minorista José María Villa	4.560	5.200	4.853	=
Neiva, Surabastos	4.960	5.600	5.240	+
Pamplona (Norte de Santander)	5.478	5.652	5.565	-
Pereira, Mercasa	4.600	5.550	5.075	-
Tunja, Complejo de Servicios del Sur	6.800	7.400	7.100	=
Villavicencio, CAV	4.640	5.208	4.862	-
Lenteja importada				
Arauca (Arauca)	6.048	6.048	6.048	+
Armenia, Mercar	3.568	3.859	3.695	-
Barranquilla, Barranquillita	3.150	3.210	3.190	=
Barranquilla, Granabastos	3.000	3.200	3.150	-
Bogotá, D. C., Corabastos	3.600	3.800	3.730	+
Bogotá, D. C., Paloquemao	4.640	4.800	4.747	-
Bogotá, D. C., Plaza España	4.640	4.720	4.667	-
Bogotá, D. C., Plaza Las Flores	4.000	4.000	4.000	-
Bucaramanga, Centroabastos	3.200	3.200	3.200	=
Bucaramanga, Mercados del centro	3.400	3.400	3.400	-
Buenaventura (Valle del Cauca)	2.732	2.904	2.815	=
Cali, La Floresta	4.600	4.640	4.620	=
Lenteja importada (continuación)				
Cali, Santa Helena	4.320	4.480	4.400	-
Cali, Siloé	3.840	4.000	3.920	=
Cartagena, Bazurto	3.700	3.800	3.775	=
Cartago (Valle del Cauca)	3.288	3.680	3.523	=
Cúcuta, Cenabastos	3.100	3.120	3.110	+
Cúcuta, La Nueva Sexta	3.500	4.000	3.750	-
Florencia (Caquetá)	3.040	3.400	3.220	=
Ibagué, Plaza La 21	2.960	3.100	3.040	-
Manizales (Caldas)	3.524	3.700	3.583	-
Medellín, Central Mayorista de Antioquia	3.040	4.400	3.480	-
Medellín, Plaza Minorista José María Villa	2.960	3.360	3.227	+
Montería (Córdoba)	2.800	2.900	2.850	-
Neiva, Surabastos	3.360	3.760	3.560	+
Palmira (Valle del Cauca)	4.000	4.000	4.000	+
Pamplona (Norte de Santander)	3.652	3.739	3.681	-
Pasto, El Potrerillo	4.160	4.320	4.240	+
Pereira, Mercasa	3.220	3.600	3.410	-
Popayán (Cauca)	4.560	4.640	4.613	=
Santa Marta (Magdalena)	3.636	4.545	4.045	+
Sincelejo (Sucre)	3.300	3.400	3.350	=
Tuluá (Valle del Cauca)	3.224	3.600	3.390	=
Tunja, Complejo de Servicios del Sur	3.000	3.200	3.100	-
Valledupar, Mercado Nuevo	4.000	4.000	4.000	=
Villavicencio, CAV	3.043	3.696	3.380	+
Maíz amarillo cáscara				
Bogotá, D. C., Corabastos	864	912	884	-
Bogotá, D. C., Paloquemao	1.360	1.440	1.413	+
Cartagena, Bazurto	880	900	895	-
Manizales (Caldas)	1.360	1.400	1.373	=
Medellín, Central Mayorista de Antioquia	1.000	1.100	1.033	-
Medellín, Plaza Minorista José María Villa	1.000	1.100	1.033	-
Montería (Córdoba)	900	1.020	980	-
Neiva, Surabastos	839	935	875	-
Pasto, El Potrerillo	1.250	1.275	1.258	=
Sincelejo (Sucre)	1.067	1.111	1.089	-
Sonsón (Antioquia)	900	1.000	950	=
Valledupar, Mercado Nuevo	1.000	1.000	1.000	=
Maíz amarillo cáscara importado				
Medellín, Central Mayorista de Antioquia	800	800	800	-
Maíz amarillo trillado				
Barranquilla, Barranquillita	1.700	1.720	1.707	=

Cuadro 5. Mercados mayoristas. Precios de venta de granos y cereales (conclusión)
2018 (3 al 9 de febrero)

Productos y mercados	Pesos por kilogramo			
	Precios			Tenden- cia
	Mínimo	Máximo	Medio	
Maíz amarillo trillado (continuación)				
Barranquilla, Granabastos	1.500	1.625	1.573	+
Cali, La Floresta	1.700	1.700	1.700	=
Cali, Santa Helena	1.520	1.520	1.520	=
Cali, Siloé	1.440	1.740	1.593	=
Cartagena, Bazurto	1.725	1.750	1.744	=
Medellín, Central Mayorista de Antioquia	1.200	1.200	1.200	-
Medellín, Plaza Minorista José María Villa	1.300	1.300	1.300	=
Montería (Córdoba)	1.200	1.240	1.215	-
Pasto, El Potrerillo	1.840	1.920	1.867	=
Pereira, Mercasa	1.320	1.450	1.385	-
Santa Marta (Magdalena)	1.640	1.700	1.670	=
Sincelejo (Sucre)	1.400	1.422	1.406	-
Tuluá (Valle del Cauca)	1.380	1.400	1.394	=
Maíz blanco cáscara				
Medellín, Central Mayorista de Antioquia	800	800	800	-
Maíz blanco retrillado				
Cartago (Valle del Cauca)	1.140	1.180	1.160	-
Maíz blanco trillado				
Barranquilla, Barranquillita	1.310	1.330	1.319	=
Barranquilla, Granabastos	1.204	1.300	1.263	-
Bogotá, D. C., Corabastos	1.080	1.120	1.110	-
Bogotá, D. C., Paloquemao	1.600	1.760	1.680	-
Bogotá, D. C., Plaza España	1.400	1.480	1.440	+
Cali, La Floresta	1.600	1.600	1.600	=
Cali, Santa Helena	1.520	1.540	1.527	=
Cali, Siloé	1.440	1.740	1.593	=
Cartagena, Bazurto	1.500	1.550	1.513	=
Cartago (Valle del Cauca)	1.100	1.120	1.107	-

TENDENCIAS

---	-
Variación mayor al -20 %	Variación entre 0 % y -10 %
--	=
Variación entre -10 % y -20 %	Variación igual a 0 %

Productos y mercados	Pesos por kilogramo			
	Precios			Tenden- cia
	Mínimo	Máximo	Medio	
Maíz blanco trillado (continuación)				
Cúcuta, Cenabastos	1.340	1.500	1.420	-
Cúcuta, La Nueva Sexta	1.750	1.833	1.778	+
Florencia (Caquetá)	1.400	1.460	1.430	=
Ibagué, Plaza La 21	1.020	1.200	1.103	+
Manizales (Caldas)	1.360	1.440	1.400	=
Medellín, Central Mayorista de Antioquia	1.200	1.200	1.200	=
Medellín, Plaza Minorista José María Villa	1.400	1.500	1.433	-
Montería (Córdoba)	960	1.000	985	-
Neiva, Surabastos	1.200	1.240	1.215	+
Palmira (Valle del Cauca)	1.440	1.460	1.445	+
Pereira, Mercasa	1.050	1.280	1.165	-
Popayán (Cauca)	1.480	1.500	1.493	=
Santa Marta (Magdalena)	1.200	1.300	1.260	-
Sincelejo (Sucre)	1.333	1.333	1.333	-
Tuluá (Valle del Cauca)	1.240	1.276	1.254	+
Tunja, Complejo de Servicios del Sur	1.120	1.200	1.160	n.d.
Valledupar, Mercado Nuevo	1.200	1.200	1.200	=
Villavicencio, CAV	1.280	1.440	1.340	=
Maíz pira				
Bogotá, D. C., Corabastos	2.080	2.240	2.170	+
Bogotá, D. C., Plaza España	2.320	2.360	2.333	-
Bucaramanga, Centroabastos	2.714	2.714	2.714	=
Bucaramanga, Mercados del centro	2.857	2.857	2.857	=
Cúcuta, Cenabastos	2.200	2.380	2.290	+
Cúcuta, La Nueva Sexta	2.160	2.280	2.227	-
Medellín, Central Mayorista de Antioquia	2.320	2.560	2.420	=
Medellín, Plaza Minorista José María Villa	2.320	2.400	2.373	+
Villavicencio, CAV	2.339	2.609	2.476	=

+	+++
Variación entre 0 % y 10 %	Variación mayor al 20 %
++	n. d.
Variación entre 10 % y 20 %	No determinado

BOLETÍN SEMANAL PRECIOS MAYORISTAS

Cuadro 6. Mercados mayoristas. Precios de venta de huevos y lácteos
2018 (3 al 9 de febrero)

Productos y mercados	Pesos por kilogramo			Tendencia
	Mínimo	Máximo	Medio	
Huevo blanco A				
Buenaventura (Valle del Cauca)	283	317	300	-
Cartago (Valle del Cauca)	233	240	237	-
Manizales (Caldas)	250	250	250	=
Medellín, Central Mayorista de Antioquia	230	235	233	+
Medellín, Plaza Minorista José María Villa	230	240	235	+
Pereira, La 41	230	230	230	-
Huevo blanco AA				
Cartago (Valle del Cauca)	243	250	247	-
Manizales (Caldas)	260	260	260	=
Medellín, Central Mayorista de Antioquia	250	255	252	+
Medellín, Plaza Minorista José María Villa	240	250	247	+
Pereira, La 41	250	250	250	-
Huevo blanco B				
Cartago (Valle del Cauca)	227	230	228	=
Manizales (Caldas)	210	220	215	=
Medellín, Central Mayorista de Antioquia	220	225	222	+
Medellín, Plaza Minorista José María Villa	220	230	225	++
Pereira, La 41	200	200	200	=
Huevo blanco extra				
Manizales (Caldas)	270	300	290	+
Medellín, Central Mayorista de Antioquia	280	290	283	=
Medellín, Plaza Minorista José María Villa	260	280	273	=
Pereira, La 41	300	300	300	=
Huevo rojo A				
Armenia, Mercar	280	290	287	+
Barranquilla, Barranquillita	255	260	256	=
Barranquilla, Granabastos	223	230	226	-
Bogotá, D. C., Corabastos	230	240	233	-
Bogotá, D. C., Paloquemao	225	230	227	+
Bogotá, D. C., Plaza Las Flores	260	270	265	-
Bucaramanga, Centroabastos	190	190	190	+
Cali, Santa Helena	247	250	248	=
Cali, Siloé	243	267	256	+
Cartagena, Bazurto	210	217	214	-
Cartago (Valle del Cauca)	233	240	237	-
Cúcuta, Cenabastos	227	230	228	+
Ibagué, Plaza La 21	220	260	237	+
Medellín, Central Mayorista de Antioquia	230	235	233	+

Productos y mercados	Pesos por kilogramo			Tendencia
	Mínimo	Máximo	Medio	
Huevo rojo A (continuación)				
Medellín, Plaza Minorista José María Villa	230	240	235	+
Montería (Córdoba)	220	227	223	-
Neiva, Surabastos	220	230	225	+
Pamplona (Norte de Santander)	222	222	222	+
Pasto, El Potrerillo	210	220	215	-
Popayán (Cauca)	283	287	286	=
Sincelejo (Sucre)	220	223	221	++
Tuluá (Valle del Cauca)	205	208	207	+
Valledupar, Mercado Nuevo	207	210	208	=
Villavicencio, CAV	210	220	213	-
Huevo rojo AA				
Armenia, Mercar	290	300	297	=
Barranquilla, Barranquillita	265	270	266	=
Barranquilla, Granabastos	240	243	242	=
Bogotá, D. C., Corabastos	250	250	250	=
Bogotá, D. C., Paloquemao	250	250	250	+
Bogotá, D. C., Plaza Las Flores	280	290	285	+
Bucaramanga, Centroabastos	200	200	200	+
Cali, Galería Alameda	250	283	267	=
Cali, La Floresta	277	283	281	+
Cali, Santa Helena	283	300	296	=
Cali, Siloé	267	300	283	=
Cartagena, Bazurto	233	233	233	-
Cartago (Valle del Cauca)	243	250	247	-
Cúcuta, Cenabastos	240	250	245	-
Ibagué, Plaza La 21	260	283	269	+
Medellín, Central Mayorista de Antioquia	250	255	252	+
Medellín, Plaza Minorista José María Villa	240	250	247	+
Montería (Córdoba)	260	267	263	-
Neiva, Surabastos	240	250	245	+
Palmira (Valle del Cauca)	310	317	313	-
Pamplona (Norte de Santander)	250	256	254	+
Pasto, El Potrerillo	223	233	228	-
Popayán (Cauca)	303	320	311	=
Sincelejo (Sucre)	233	233	233	++
Tuluá (Valle del Cauca)	222	227	224	-
Valledupar, Mercado Nuevo	213	220	217	=
Villavicencio, CAV	230	243	239	+
Huevo rojo B				
Armenia, Mercar	270	280	277	+
Barranquilla, Barranquillita	240	245	244	+
Barranquilla, Granabastos	217	220	218	-
Bogotá, D. C., Corabastos	220	220	220	-
Bogotá, D. C., Paloquemao	215	220	218	-
Bogotá, D. C., Plaza Las Flores	240	250	245	-

Cuadro 6. Mercados mayoristas. Precios de venta de huevos y lácteos (continuación)
2018 (3 al 9 de febrero)

Productos y mercados	Pesos por kilogramo			
	Mínimo	Máximo	Medio	Tendencia
Huevo rojo B (continuación)				
Bucaramanga, Centroabastos	175	175	175	+
Cúcuta, Cenabastos	195	217	206	+
Ibagué, Plaza La 21	200	233	217	=
Medellín, Central Mayorista de Antioquia	220	225	222	+
Medellín, Plaza Minorista José María Villa	220	230	225	++
Montería (Córdoba)	200	200	200	-
Neiva, Surabastos	210	220	215	=
Sincelejo (Sucre)	210	210	210	++
Villavicencio, CAV	200	206	202	-
Huevo rojo extra				
Armenia, Mercar	320	320	320	=
Bogotá, D. C., Corabastos	290	300	293	=
Bogotá, D. C., Paloquemao	300	300	300	+
Bogotá, D. C., Plaza Las Flores	330	340	335	=
Cali, Galería Alameda	280	317	299	=
Cali, La Floresta	297	307	301	=
Cali, Siloé	317	317	317	=
Cúcuta, Cenabastos	267	272	270	-
Ibagué, Plaza La 21	267	333	300	=
Medellín, Central Mayorista de Antioquia	280	290	283	=
Medellín, Plaza Minorista José María Villa	260	280	273	=
Neiva, Surabastos	290	300	295	+
Palmira (Valle del Cauca)	343	350	347	-
Pasto, El Potrerillo	243	253	248	-
Villavicencio, CAV	250	266	254	-
Leche en polvo				
Armenia, Mercar	18.164	24.306	20.466	-
Bucaramanga, Centroabastos	23.003	24.635	23.692	+
Bucaramanga, Mercados del centro	22.569	24.800	23.892	=
Buenaventura (Valle del Cauca)	19.325	23.936	21.622	=
Cali, La Floresta	18.421	21.111	19.863	=
Cali, Santa Helena	18.421	21.944	20.236	=
Cali, Siloé	20.833	22.396	21.290	-
Cartago (Valle del Cauca)	18.421	23.177	20.763	+
Medellín, Central Mayorista de Antioquia	16.833	17.000	16.906	=
Palmira (Valle del Cauca)	20.263	23.194	21.693	+
Pamplona (Norte de Santander)	11.667	11.667	11.667	=
Pasto, El Potrerillo	19.298	23.704	21.496	=
Pereira, Mercasa	23.639	23.639	23.639	=
Popayán (Cauca)	20.088	21.962	21.025	+
Tuluá (Valle del Cauca)	19.289	23.151	21.250	=
Villavicencio, CAV	24.219	24.913	24.560	+
Queso campesino				
Armenia, Mercar	11.000	11.200	11.067	-
Bogotá, D. C., Corabastos	8.000	8.000	8.000	+
Bogotá, D. C., Paloquemao	8.400	8.600	8.533	-
Bogotá, D. C., Plaza España	8.000	8.000	8.000	-
Bogotá, D. C., Plaza Las Flores	7.200	7.400	7.300	=
Bucaramanga, Mercados del centro	9.000	9.000	9.000	=
Cali, Galería Alameda	9.400	10.400	9.933	=
Cali, La Floresta	10.000	10.000	10.000	=
Cali, Santa Helena	9.600	9.800	9.700	=
Cali, Siloé	8.800	9.300	9.033	=
Cúcuta, Cenabastos	9.500	10.000	9.750	+
Florencia (Caquetá)	9.200	9.600	9.400	+
Ibagué, Plaza La 21	7.600	9.000	8.150	=
Manizales (Caldas)	7.600	8.000	7.800	=
Medellín, Central Mayorista de Antioquia	11.500	12.200	11.900	=
Montería (Córdoba)	12.000	12.000	12.000	=
Palmira (Valle del Cauca)	9.800	10.000	9.950	-
Pereira, La 41	10.000	10.000	10.000	=
Tuluá (Valle del Cauca)	10.000	10.400	10.133	+
Villavicencio, CAV	9.000	9.000	9.000	+
Queso Caquetá				
Armenia, Mercar	8.800	9.200	8.933	-
Cali, Galería Alameda	11.000	11.000	11.000	=
Cali, La Floresta	10.500	12.000	11.167	=
Cali, Santa Helena	11.000	11.000	11.000	-
Cali, Siloé	10.400	10.800	10.600	=
Palmira (Valle del Cauca)	11.000	11.500	11.250	-
Popayán (Cauca)	9.600	9.700	9.633	=
Tuluá (Valle del Cauca)	9.000	9.400	9.200	-
Queso costeño				
Armenia, Mercar	8.800	8.800	8.800	+
Barranquilla, Barranquillita	10.400	10.500	10.475	-
Barranquilla, Granabastos	10.400	10.800	10.600	-
Bogotá, D. C., Corabastos	11.000	11.000	11.000	+
Bogotá, D. C., Paloquemao	11.000	11.000	11.000	-
Bogotá, D. C., Plaza España	11.000	11.000	11.000	+
Bogotá, D. C., Plaza Las Flores	11.000	11.000	11.000	+
Bucaramanga, Mercados del centro	10.000	11.000	10.667	=
Buenaventura (Valle del Cauca)	13.000	14.000	13.333	-
Cali, Galería Alameda	11.000	11.000	11.000	=
Cali, La Floresta	10.500	12.000	11.167	=
Cali, Santa Helena	11.000	11.000	11.000	-
Cali, Siloé	10.400	10.800	10.600	=
Cartagena, Bazarro	9.800	10.000	9.933	+
Cartago (Valle del Cauca)	9.000	9.200	9.100	-
Cúcuta, Cenabastos	10.000	11.000	10.500	=
Ibagué, Plaza La 21	11.000	11.500	11.250	=
Manizales (Caldas)	10.500	10.500	10.500	=

Cuadro 6. Mercados mayoristas. Precios de venta de huevos y lácteos (conclusión)
2018 (3 al 9 de febrero)

Productos y mercados	Pesos por kilogramo			Tendencia
	Mínimo	Máximo	Medio	
Queso costeño (continuación)				
Medellín, Central Mayorista de Antioquia	10.500	10.800	10.600	=
Medellín, Plaza Minorista José María Villa	10.400	11.000	10.767	+
Montería (Córdoba)	13.000	14.000	13.750	+
Palmira (Valle del Cauca)	11.000	11.500	11.250	-
Pereira, La 41	12.000	12.000	12.000	=
Santa Marta (Magdalena)	8.000	8.600	8.350	-
Sincedejo (Sucre)	10.000	10.000	10.000	-
Valledupar, Mercado Nuevo	10.500	11.500	11.000	=
Villavicencio, CAV	9.800	11.000	10.150	+

Queso cuajada				
Armenia, Mercar	7.400	7.500	7.433	-
Bogotá, D. C., Corabastos	9.000	9.000	9.000	=
Bogotá, D. C., Paloquemao	8.400	9.000	8.800	-
Bogotá, D. C., Plaza Las Flores	8.000	8.000	8.000	=
Bucaramanga, Mercados del centro	9.000	9.000	9.000	=
Buenaventura (Valle del Cauca)	8.600	9.600	9.067	-
Cali, Galería Alameda	7.000	7.000	7.000	=
Cali, La Floresta	7.000	7.000	7.000	=
Cali, Santa Helena	7.000	7.000	7.000	=
Cali, Siloé	7.000	7.400	7.133	-
Cartago (Valle del Cauca)	7.400	7.600	7.500	+
Cúcuta, Cenabastos	9.000	9.000	9.000	=
Medellín, Central Mayorista de Antioquia	9.200	9.600	9.400	+
Medellín, Plaza Minorista José María Villa	8.000	8.000	8.000	=

TENDENCIAS

---	-
Variación mayor al -20 %	Variación entre 0 % y -10 %
--	=
Variación entre -10 % y -20 %	Variación igual a 0 %

Productos y mercados	Pesos por kilogramo			Tendencia
	Mínimo	Máximo	Medio	
Queso cuajada (continuación)				
Palmira (Valle del Cauca)	8.000	8.000	8.000	=
Pereira, La 41	9.000	9.000	9.000	=
Popayán (Cauca)	9.400	9.600	9.500	=
Tuluá (Valle del Cauca)	7.000	7.000	7.000	-
Villavicencio, CAV	8.400	9.600	8.900	-

Queso doble crema				
Armenia, Mercar	11.000	11.200	11.133	=
Bogotá, D. C., Corabastos	8.800	9.200	8.950	-
Bogotá, D. C., Paloquemao	8.800	9.200	8.933	=
Bogotá, D. C., Plaza España	8.800	9.400	9.067	+
Bogotá, D. C., Plaza Las Flores	9.200	9.600	9.467	=
Bucaramanga, Mercados del centro	10.000	10.000	10.000	=
Buenaventura (Valle del Cauca)	10.000	11.000	10.500	=
Cali, Galería Alameda	11.000	12.000	11.333	=
Cali, La Floresta	10.000	10.000	10.000	=
Cali, Santa Helena	10.000	10.000	10.000	=
Cali, Siloé	10.000	10.400	10.133	-
Cúcuta, Cenabastos	9.000	9.500	9.250	-
Florencia (Caquetá)	9.800	10.000	9.900	-
Ibagué, Plaza La 21	10.200	12.000	11.050	=
Medellín, Central Mayorista de Antioquia	10.000	11.000	10.400	=
Palmira (Valle del Cauca)	10.000	10.000	10.000	=
Popayán (Cauca)	9.600	9.800	9.667	=
Tuluá (Valle del Cauca)	10.600	10.800	10.667	+
Villavicencio, CAV	10.400	10.400	10.400	=

+	+++
Variación entre 0 % y 10 %	Variación mayor al 20 %
++	n. d.
Variación entre 10 % y 20 %	No determinado

Cuadro 7. Mercados mayoristas. Precios de venta de carnes 2018 (3 al 9 de febrero)

Productos y mercados	Pesos por kilogramo			
	Mínimo	Máximo	Medio	Tendencia
Alas de pollo con costillar				
Armenia, Mercar	5.000	5.200	5.133	+
Barranquilla, Barranquillita	3.400	3.500	3.425	-
Barranquilla, Granabastos	3.600	4.100	3.900	-
Bogotá, D. C., Frigorífico Ble Ltda.	5.800	6.000	5.900	+
Bogotá, D. C., Frigorífico Guadalupe	4.200	4.300	4.233	=
Bogotá, D. C., Plaza Las Flores	3.600	3.800	3.733	=
Cali, Galería Alameda	3.900	4.700	4.333	+
Cali, Santa Helena	4.000	4.000	4.000	=
Cartagena, Bazurto	4.200	4.300	4.250	=
Florencia (Caquetá)	4.600	4.800	4.700	=
Ibagué, Plaza La 21	4.800	5.000	4.933	=
Montería (Córdoba)	4.000	4.100	4.050	+
Neiva, Surabastos	4.400	4.600	4.450	+
Palmira (Valle del Cauca)	4.600	4.800	4.700	=
Santa Marta (Magdalena)	3.200	4.300	3.567	-
Sincelejo (Sucre)	4.000	4.000	4.000	=
Tuluá (Valle del Cauca)	4.800	5.000	4.900	=
Valledupar, Mercado Nuevo	3.800	4.000	3.867	=
Villavicencio, CAV	4.600	4.800	4.650	+

Alas de pollo sin costillar				
Arauca (Arauca)	4.800	5.100	4.967	-
Bogotá, D. C., Corabastos	5.600	6.000	5.800	=
Bogotá, D. C., Frigorífico Ble Ltda.	6.000	6.600	6.350	-
Bogotá, D. C., Frigorífico Guadalupe	6.200	6.500	6.367	-
Bogotá, D. C., Paloquemao	6.600	7.000	6.800	-
Bogotá, D. C., Plaza Las Flores	5.600	6.200	5.867	+
Bucaramanga, Frigoríficos	6.200	6.600	6.450	+
Cúcuta, Cenabastos	4.600	4.915	4.810	+
Medellín, Central Mayorista de Antioquia	6.000	7.450	6.617	-
Medellín, Plaza Minorista José María Villa	5.000	5.200	5.067	=

Carne de cerdo, brazo con hueso				
Barranquilla, Barranquillita	9.800	9.900	9.875	=
Bogotá, D. C., Frigorífico Ble Ltda.	10.000	10.000	10.000	-
Bogotá, D. C., Frigorífico Guadalupe	9.000	9.500	9.250	-
Bogotá, D. C., Paloquemao	9.000	9.600	9.200	=
Cartagena, Bazurto	9.200	9.200	9.200	=
Cúcuta, Cenabastos	10.000	10.000	10.000	=
Malambo (Atlántico), Carnes y carnes	10.200	10.200	10.200	=
Montería (Córdoba)	10.000	10.000	10.000	=
Sincelejo (Sucre)	8.000	8.000	8.000	=
Valledupar, Mercado Nuevo	11.000	12.000	11.667	=

Carne de cerdo, brazo sin hueso				
Barranquilla, Barranquillita	10.000	10.100	10.025	=

Productos y mercados	Pesos por kilogramo			
	Mínimo	Máximo	Medio	Tendencia
Carne de cerdo, brazo sin hueso (continuación)				
Bogotá, D. C., Frigorífico Ble Ltda.	10.600	10.800	10.667	+
Bogotá, D. C., Frigorífico Guadalupe	9.000	10.000	9.583	-
Bogotá, D. C., Paloquemao	10.000	10.400	10.267	-
Bogotá, D. C., Plaza Las Flores	10.400	10.600	10.517	+
Buenaventura (Valle del Cauca)	15.000	15.600	15.200	=
Cali, Santa Helena	12.400	13.000	12.700	=
Cartagena, Bazurto	12.000	12.500	12.250	=
Ibagué, Frigorífico Carlina	11.000	11.000	11.000	=
Ibagué, Plaza La 21	11.000	12.000	11.350	=
Medellín, Central Mayorista de Antioquia	11.400	12.400	11.900	+
Montería (Córdoba)	12.000	12.000	12.000	=
Palmira (Valle del Cauca)	12.200	12.200	12.200	-
Pasto, El Potrerillo	16.100	16.500	16.300	+
Pereira, La 41	14.000	14.000	14.000	=
Popayán (Cauca)	14.800	14.800	14.800	=
Sincelejo (Sucre)	11.000	12.000	11.500	=
Tuluá (Valle del Cauca)	11.600	12.400	11.900	=
Valledupar, Mercado Nuevo	13.000	14.000	13.333	=
Villavicencio, CAV	10.500	11.000	10.775	-

Carne de cerdo, cabeza de lomo				
Bogotá, D. C., Frigorífico Ble Ltda.	10.600	10.800	10.633	-
Bogotá, D. C., Frigorífico Guadalupe	10.500	11.000	10.583	+
Bogotá, D. C., Paloquemao	10.000	11.000	10.667	-
Bogotá, D. C., Plaza Las Flores	10.500	11.000	10.767	+
Cúcuta, Cenabastos	12.000	12.000	12.000	=
Cúcuta, La Nueva Sexta	11.000	12.000	11.333	=
Ibagué, Frigorífico Carlina	11.000	11.000	11.000	=
Ibagué, Plaza La 21	11.000	12.600	11.400	+
Villavicencio, CAV	10.500	11.000	10.775	-

Carne de cerdo, costilla				
Barranquilla, Barranquillita	9.900	10.000	9.975	=
Bogotá, D. C., Frigorífico Ble Ltda.	11.000	11.600	11.433	-
Bogotá, D. C., Frigorífico Guadalupe	10.500	10.600	10.517	-
Bogotá, D. C., Paloquemao	11.000	12.000	11.667	+
Bogotá, D. C., Plaza Las Flores	11.000	11.500	11.167	-
Buenaventura (Valle del Cauca)	13.000	14.000	13.667	=
Cali, Santa Helena	10.000	10.000	10.000	-
Cartagena, Bazurto	9.200	9.200	9.200	=
Cúcuta, Cenabastos	11.000	11.500	11.250	=
Cúcuta, La Nueva Sexta	11.000	12.000	11.333	=
Florencia (Caquetá)	14.000	14.000	14.000	=
Ibagué, Frigorífico Carlina	12.800	12.800	12.800	=
Ibagué, Plaza La 21	12.000	12.900	12.275	+
Malambo (Atlántico), Carnes y carnes	12.400	12.400	12.400	=
Manizales (Caldas)	12.000	13.000	12.667	=

BOLETÍN SEMANAL PRECIOS MAYORISTAS

Cuadro 7. Mercados mayoristas. Precios de venta de carnes (continuación)
2018 (3 al 9 de febrero)

Productos y mercados	Pesos por kilogramo			
	Mínimo	Máximo	Medio	Tendencia
Carne de cerdo, costilla (continuación)				
Medellín, Central Mayorista de Antioquia	14.300	14.800	14.533	=
Medellín, Plaza Minorista José María Villa	13.000	14.000	13.563	=
Montería (Córdoba)	10.000	10.500	10.167	=
Palmira (Valle del Cauca)	10.000	10.000	10.000	=
Pasto, El Potrerillo	13.700	14.100	13.900	+
Pereira, La 41	14.000	14.000	14.000	=
Popayán (Cauca)	10.200	10.400	10.333	-
Tuluá (Valle del Cauca)	10.800	12.000	11.433	=
Tunja, Complejo de Servicios del Sur	11.000	11.000	11.000	=
Valledupar, Mercado Nuevo	12.000	13.000	12.667	=
Villavicencio, CAV	11.000	11.000	11.000	=
Carne de cerdo en canal				
Bogotá, D. C., Frigorífico Guadalupe	7.680	7.840	7.787	+
Ibagué, Plaza La 21	7.280	7.900	7.615	+
Malambo (Atlántico), Carnes y carnes	8.500	8.500	8.500	=
Pereira, La 41	8.300	8.400	8.350	-
Popayán (Cauca)	7.800	8.000	7.933	-
Carne de cerdo, espinazo				
Buenaventura (Valle del Cauca)	9.600	10.000	9.867	=
Cali, Santa Helena	6.600	7.000	6.775	=
Cúcuta, Cenabastos	4.000	4.000	4.000	=
Ibagué, Plaza La 21	3.000	4.000	3.750	=
Manizales (Caldas)	8.000	8.000	8.000	=
Medellín, Central Mayorista de Antioquia	5.200	6.200	5.717	+
Medellín, Plaza Minorista José María Villa	5.500	6.080	5.870	=
Montería (Córdoba)	9.800	10.000	9.933	=
Neiva, Surabastos	4.000	5.000	4.350	+
Palmira (Valle del Cauca)	6.800	7.000	6.950	+
Pasto, El Potrerillo	11.300	11.700	11.500	+
Pereira, La 41	8.000	9.000	8.500	=
Popayán (Cauca)	6.600	6.800	6.733	-
Tuluá (Valle del Cauca)	6.800	7.200	7.000	=
Tunja, Complejo de Servicios del Sur	6.500	7.000	6.750	-
Carne de cerdo, lomo con hueso				
Barranquilla, Barranquillita	9.900	10.000	9.975	=
Cartagena, Bazurto	9.200	9.200	9.200	=
Cúcuta, Cenabastos	12.000	13.000	12.500	+
Cúcuta, La Nueva Sexta	11.000	12.000	11.500	-
Malambo (Atlántico), Carnes y carnes	12.500	12.500	12.500	+
Montería (Córdoba)	10.000	10.000	10.000	=
Medellín, Central Mayorista de Antioquia	14.300	15.200	14.633	-
Medellín, Plaza Minorista José María Villa	14.000	16.200	15.000	-
Montería (Córdoba)	14.000	14.000	14.000	=
Neiva, Surabastos	12.000	13.000	12.250	-
Palmira (Valle del Cauca)	15.000	15.200	15.150	-
Pasto, El Potrerillo	18.100	18.500	18.300	+
Pereira, La 41	16.000	16.000	16.000	=
Popayán (Cauca)	17.000	17.200	17.133	+
Sincelejo (Sucre)	12.000	12.000	12.000	=
Tuluá (Valle del Cauca)	14.700	15.000	14.833	=
Tunja, Complejo de Servicios del Sur	13.000	13.000	13.000	=
Valledupar, Mercado Nuevo	16.000	16.000	16.000	=
Carne de cerdo, lomo con hueso (continuación)				
Sincelejo (Sucre)	8.000	8.000	8.000	=
Valledupar, Mercado Nuevo	10.000	10.000	10.000	=
Carne de cerdo, lomo sin hueso				
Barranquilla, Barranquillita	13.000	13.100	13.050	=
Bogotá, D. C., Frigorífico Ble Ltda.	13.000	13.500	13.183	+
Bogotá, D. C., Frigorífico Guadalupe	13.000	13.500	13.117	+
Bogotá, D. C., Paloquemao	13.000	14.000	13.333	-
Bogotá, D. C., Plaza Las Flores	13.000	13.600	13.250	-
Buenaventura (Valle del Cauca)	16.000	17.000	16.667	+
Cali, Santa Helena	15.000	15.400	15.250	=
Cartagena, Bazurto	12.000	12.500	12.250	=
Cúcuta, Cenabastos	13.000	13.000	13.000	=
Cúcuta, La Nueva Sexta	12.000	14.000	12.667	-
Florencia (Caquetá)	14.000	14.000	14.000	=
Ibagué, Frigorífico Carlina	15.000	15.000	15.000	=
Ibagué, Plaza La 21	13.400	14.700	13.925	+
Malambo (Atlántico), Carnes y carnes	15.100	15.100	15.100	=
Manizales (Caldas)	15.000	15.000	15.000	=
Medellín, Central Mayorista de Antioquia	14.300	15.200	14.633	-
Medellín, Plaza Minorista José María Villa	14.000	16.200	15.000	-
Montería (Córdoba)	14.000	14.000	14.000	=
Neiva, Surabastos	12.000	13.000	12.250	-
Palmira (Valle del Cauca)	15.000	15.200	15.150	-
Pasto, El Potrerillo	18.100	18.500	18.300	+
Pereira, La 41	16.000	16.000	16.000	=
Popayán (Cauca)	17.000	17.200	17.133	+
Sincelejo (Sucre)	12.000	12.000	12.000	=
Tuluá (Valle del Cauca)	14.700	15.000	14.833	=
Tunja, Complejo de Servicios del Sur	13.000	13.000	13.000	=
Valledupar, Mercado Nuevo	16.000	16.000	16.000	=
Carne de cerdo, pernil con hueso				
Barranquilla, Barranquillita	10.500	10.500	10.500	-
Bogotá, D. C., Frigorífico Guadalupe	9.500	10.000	9.783	-
Bogotá, D. C., Plaza Las Flores	10.500	10.800	10.550	+
Cartagena, Bazurto	9.200	9.200	9.200	=
Cúcuta, Cenabastos	10.000	10.000	10.000	=
Cúcuta, La Nueva Sexta	9.500	11.000	10.167	-
Ibagué, Plaza La 21	12.000	13.100	12.375	+
Malambo (Atlántico), Carnes y carnes	12.100	12.100	12.100	+
Montería (Córdoba)	10.000	10.000	10.000	=
Sincelejo (Sucre)	8.000	9.000	8.500	=
Valledupar, Mercado Nuevo	12.000	12.000	12.000	=

Cuadro 7. Mercados mayoristas. Precios de venta de carnes (continuación)
2018 (3 al 9 de febrero)

Productos y mercados	Pesos por kilogramo			
	Precios			Tenden-
	Mínimo	Máximo	Medio	cia
Carne de cerdo, perril con hueso (continuación)				
Villavicencio, CAV	10.500	11.000	10.775	-
Carne de cerdo, perril sin hueso				
Bogotá, D. C., Frigorífico Ble Ltda.	11.000	11.600	11.267	-
Bogotá, D. C., Frigorífico Guadalupe	10.500	11.000	10.850	-
Bogotá, D. C., Plaza Las Flores	11.000	11.500	11.150	+
Buenaventura (Valle del Cauca)	15.000	15.600	15.200	=
Cali, Santa Helena	13.400	13.600	13.475	=
Cartagena, Bazurto	12.000	12.500	12.250	=
Cúcuta, Cenabastos	11.000	12.000	11.500	=
Cúcuta, La Nueva Sexta	11.000	12.000	11.333	=
Ibagué, Frigorífico Carlina	12.000	12.000	12.000	=
Ibagué, Plaza La 21	12.000	13.000	12.650	+
Malambo (Atlántico), Carnes y carnes	14.000	14.000	14.000	=
Manizales (Caldas)	13.000	15.000	14.000	=
Medellín, Central Mayorista de Antioquia	12.700	13.700	13.300	-
Medellín, Plaza Minorista José María Villa	12.000	14.600	13.050	+
Montería (Córdoba)	13.000	13.000	13.000	=
Palmira (Valle del Cauca)	13.400	13.400	13.400	+
Pasto, El Potrerillo	16.900	17.300	17.100	+
Pereira, La 41	14.000	14.000	14.000	=
Popayán (Cauca)	14.800	14.800	14.800	=
Sincelejo (Sucre)	11.000	12.000	11.500	=
Tuluá (Valle del Cauca)	13.600	13.800	13.700	=
Tunja, Complejo de Servicios del Sur	11.000	11.000	11.000	-
Villavicencio, CAV	11.500	12.000	11.775	-

Carne de cerdo, tocineta plancha

Manizales (Caldas)	12.000	12.000	12.000	=
--------------------	--------	--------	--------	---

Carne de cerdo, tocino barriga

Bogotá, D. C., Frigorífico Ble Ltda.	10.500	10.600	10.517	-
Bogotá, D. C., Frigorífico Guadalupe	9.800	10.000	9.933	+
Bogotá, D. C., Plaza Las Flores	9.000	9.600	9.267	-
Florencia (Caquetá)	9.000	9.000	9.000	=
Ibagué, Plaza La 21	7.000	7.600	7.150	=
Medellín, Central Mayorista de Antioquia	13.500	14.300	14.000	-
Medellín, Plaza Minorista José María Villa	13.000	14.400	13.525	-
Neiva, Surabastos	6.000	6.000	6.000	=
Palmira (Valle del Cauca)	10.000	10.000	10.000	=
Pasto, El Potrerillo	8.900	9.200	9.033	-
Pereira, La 41	12.000	12.000	12.000	=
Popayán (Cauca)	5.800	5.800	5.800	=

Productos y mercados	Pesos por kilogramo			
	Precios			Tenden-
	Mínimo	Máximo	Medio	cia
Carne de cerdo, tocino barriga (continuación)				
Tunja, Complejo de Servicios del Sur	6.700	6.700	6.700	-
Carne de cerdo, tocino papada				
Bogotá, D. C., Frigorífico Ble Ltda.	6.800	7.000	6.933	=
Bogotá, D. C., Frigorífico Guadalupe	6.500	6.800	6.683	+
Bogotá, D. C., Plaza Las Flores	6.000	6.500	6.233	-
Buenaventura (Valle del Cauca)	7.000	8.000	7.500	=
Cali, Santa Helena	8.300	8.500	8.400	-
Cúcuta, Cenabastos	7.000	7.000	7.000	=
Cúcuta, La Nueva Sexta	7.000	8.000	7.333	=
Ibagué, Plaza La 21	6.000	7.200	6.800	=
Manizales (Caldas)	9.000	9.000	9.000	=
Medellín, Central Mayorista de Antioquia	8.000	8.300	8.100	+
Medellín, Plaza Minorista José María Villa	8.600	12.600	9.600	+
Pereira, La 41	10.000	10.000	10.000	=
Tuluá (Valle del Cauca)	7.500	8.000	7.767	=

Carne de res, bola de brazo

Barranquilla, Barranquillita	15.000	15.200	15.050	=
Barranquilla, Granabastos	14.000	14.500	14.300	+
Bogotá, D. C., Paloquehao	13.000	13.600	13.400	+
Bucaramanga, Frigoríficos	16.300	18.130	17.215	=
Buenaventura (Valle del Cauca)	16.000	17.000	16.333	=
Cali, Santa Helena	16.000	16.300	16.150	=
Cartagena, Bazurto	14.000	15.000	14.375	=
Cúcuta, Cenabastos	12.000	12.000	12.000	=
Cúcuta, La Nueva Sexta	11.000	13.000	12.000	+
Ibagué, Frigorífico Carlina	16.000	16.000	16.000	=
Ibagué, Plaza La 21	13.000	15.900	14.575	=
Malambo (Atlántico), Carnes y carnes	14.000	14.000	14.000	=
Manizales (Caldas)	13.000	15.000	13.833	=
Medellín, Central Mayorista de Antioquia	17.900	18.000	17.967	+
Montería (Córdoba)	14.000	14.000	14.000	=
Montería, Frigosinú	13.000	13.000	13.000	=
Palmira (Valle del Cauca)	16.300	16.400	16.350	-
Pasto, El Potrerillo	18.200	18.400	18.300	+
Pereira, La 41	14.000	16.000	15.000	=
Popayán (Cauca)	16.200	16.200	16.200	+
Sincelejo (Sucre)	15.000	15.000	15.000	=
Tuluá (Valle del Cauca)	16.400	17.500	16.800	=
Valledupar, Mercado Nuevo	14.000	15.000	14.667	=

Carne de res, bola de pierna

Barranquilla, Barranquillita	14.000	14.300	14.075	=
Barranquilla, Granabastos	16.000	16.600	16.200	+
Bogotá, D. C., Frigorífico Ble Ltda.	13.600	14.000	13.867	-

BOLETÍN SEMANAL PRECIOS MAYORISTAS

Cuadro 7. Mercados mayoristas. Precios de venta de carnes (continuación)
2018 (3 al 9 de febrero)

Productos y mercados	Pesos por kilogramo			
	Mínimo	Máximo	Medio	Tendencia
Carne de res, bola de pierna (continuación)				
Bogotá, D. C., Frigorífico Guadalupe	13.600	14.000	13.867	-
Bogotá, D. C., Paloquemao	15.000	15.000	15.000	-
Bucaramanga, Frigoríficos	17.900	18.880	18.390	=
Buenaventura (Valle del Cauca)	15.000	16.000	15.667	=
Cali, Santa Helena	16.300	16.800	16.525	+
Cartagena, Bazurto	14.000	15.000	14.375	=
Cúcuta, Cenabastos	12.000	13.000	12.333	=
Cúcuta, La Nueva Sexta	12.000	13.000	12.333	-
Florencia (Cauquetá)	15.000	15.000	15.000	=
Ibagué, Frigorífico Carlina	16.000	16.000	16.000	=
Ibagué, Plaza La 21	14.000	15.000	14.600	=
Malambo (Atlántico), Carnes y carnes	16.800	16.800	16.800	=
Manizales (Caldas)	15.000	15.000	15.000	=
Medellín, Central Mayorista de Antioquia	18.000	18.500	18.167	=
Medellín, Plaza Minorista José María Villa	17.300	19.160	18.040	=
Montería (Córdoba)	14.000	14.000	14.000	=
Neiva, Surabastos	14.000	14.000	14.000	=
Palmira (Valle del Cauca)	16.400	16.600	16.475	+
Pasto, El Potrerillo	18.000	18.200	18.100	+
Pereira, La 41	16.000	16.000	16.000	=
Popayán (Cauca)	16.200	16.200	16.200	+
Sincelejo (Sucre)	15.000	15.000	15.000	=
Tuluá (Valle del Cauca)	16.400	17.000	16.633	=
Valledupar, Mercado Nuevo	14.000	15.000	14.667	=
Villavicencio, CAV	14.000	14.000	14.000	=
Carne de res, bota				
Barranquilla, Barranquillita	14.000	14.100	14.025	=
Barranquilla, Granabastos	14.500	15.000	14.700	-
Bogotá, D. C., Frigorífico Ble Ltda.	13.600	14.000	13.867	-
Bogotá, D. C., Frigorífico Guadalupe	13.600	14.000	13.867	-
Bogotá, D. C., Paloquemao	15.000	15.000	15.000	-
Bucaramanga, Frigoríficos	16.700	16.900	16.800	=
Cartagena, Bazurto	14.000	15.000	14.375	=
Cúcuta, Cenabastos	12.000	13.000	12.333	-
Ibagué, Frigorífico Carlina	12.000	12.000	12.000	=
Ibagué, Plaza La 21	14.000	15.500	14.700	=
Malambo (Atlántico), Carnes y carnes	16.800	16.800	16.800	=
Manizales (Caldas)	14.000	15.000	14.333	=
Medellín, Central Mayorista de Antioquia	18.000	18.500	18.167	=
Medellín, Plaza Minorista José María Villa	16.800	19.400	17.975	-
Montería (Córdoba)	13.000	13.000	13.000	=
Montería, Frigosinú	15.000	15.000	15.000	=
Sincelejo (Sucre)	15.000	15.000	15.000	=
Carne de res, bota (continuación)				
Valledupar, Mercado Nuevo	14.000	15.000	14.333	=
Villavicencio, CAV	14.000	14.000	14.000	=
Carne de res, cadera				
Barranquilla, Barranquillita	15.000	15.100	15.025	+
Barranquilla, Granabastos	15.000	17.000	16.000	+
Bogotá, D. C., Frigorífico Ble Ltda.	13.600	14.000	13.867	-
Bogotá, D. C., Frigorífico Guadalupe	13.600	14.000	13.867	-
Bogotá, D. C., Paloquemao	15.000	15.000	15.000	-
Bucaramanga, Frigoríficos	19.060	19.200	19.130	=
Buenaventura (Valle del Cauca)	16.000	17.000	16.533	+
Cali, Santa Helena	16.200	16.600	16.400	=
Cartagena, Bazurto	14.000	15.000	14.400	+
Cúcuta, Cenabastos	12.000	13.000	12.333	=
Ibagué, Frigorífico Carlina	16.000	16.000	16.000	=
Ibagué, Plaza La 21	14.000	15.000	14.700	=
Malambo (Atlántico), Carnes y carnes	16.800	16.800	16.800	=
Manizales (Caldas)	15.000	15.000	15.000	=
Medellín, Central Mayorista de Antioquia	18.000	18.500	18.167	=
Medellín, Plaza Minorista José María Villa	17.300	20.400	18.350	+
Montería (Córdoba)	14.000	14.000	14.000	=
Montería, Frigosinú	15.500	15.500	15.500	=
Palmira (Valle del Cauca)	16.400	16.500	16.450	+
Pasto, El Potrerillo	18.100	18.300	18.200	+
Pereira, La 41	16.000	16.000	16.000	=
Popayán (Cauca)	15.000	15.000	15.000	=
Sincelejo (Sucre)	15.000	15.000	15.000	=
Tuluá (Valle del Cauca)	16.400	17.500	16.767	=
Valledupar, Mercado Nuevo	14.000	15.000	14.667	=
Villavicencio, CAV	14.000	14.000	14.000	=
Carne de res, centro de pierna				
Barranquilla, Barranquillita	12.000	12.100	12.025	=
Barranquilla, Granabastos	16.000	17.000	16.667	+
Bogotá, D. C., Frigorífico Ble Ltda.	13.600	14.000	13.867	-
Bogotá, D. C., Frigorífico Guadalupe	13.600	14.000	13.867	-
Bogotá, D. C., Paloquemao	15.000	15.000	15.000	-
Bucaramanga, Frigoríficos	17.900	19.230	18.565	=
Cartagena, Bazurto	14.000	15.000	14.400	+
Cúcuta, Cenabastos	12.000	13.000	12.333	=
Cúcuta, La Nueva Sexta	12.000	13.000	12.333	-
Ibagué, Frigorífico Carlina	16.000	16.000	16.000	=
Ibagué, Plaza La 21	14.800	15.500	15.075	+
Malambo (Atlántico), Carnes y carnes	14.000	14.000	14.000	=
Manizales (Caldas)	16.000	17.000	16.333	=

Cuadro 7. Mercados mayoristas. Precios de venta de carnes (continuación)
2018 (3 al 9 de febrero)

Productos y mercados	Pesos por kilogramo			
	Mínimo	Máximo	Medio	Tendencia
Carne de res, centro de pierna (continuación)				
Medellín, Central Mayorista de Antioquia	18.000	18.500	18.167	=
Medellín, Plaza Minorista José María Villa	17.300	20.970	18.493	=
Montería (Córdoba)	14.000	14.000	14.000	=
Montería, Frigosinú	15.500	15.500	15.500	=
Pereira, La 41	16.000	16.000	16.000	=
Sincelejo (Sucre)	15.000	15.000	15.000	=
Valledupar, Mercado Nuevo	14.000	15.000	14.667	=
Villavicencio, CAV	14.000	14.000	14.000	=
Carne de res, chatas				
Barranquilla, Barranquillita	16.000	16.200	16.075	-
Barranquilla, Granabastos	18.000	18.600	18.367	+
Bogotá, D. C., Frigorífico Ble Ltda.	17.000	17.200	17.133	-
Bogotá, D. C., Frigorífico Guadalupe	17.500	17.800	17.700	-
Bogotá, D. C., Paloquemao	17.600	18.000	17.867	+
Bucaramanga, Frigoríficos	27.920	28.300	28.110	=
Cali, Santa Helena	16.500	16.700	16.575	+
Cartagena, Bazaruto	14.000	15.000	14.400	+
Cúcuta, Cenabastos	15.000	15.000	15.000	+
Cúcuta, La Nueva Sexta	14.000	14.000	14.000	-
Ibagué, Frigorífico Carlina	24.000	24.000	24.000	=
Ibagué, Plaza La 21	17.000	19.000	17.850	=
Malambo (Atlántico), Carnes y carnes	19.000	19.000	19.000	=
Medellín, Central Mayorista de Antioquia	22.500	24.400	23.467	+
Medellín, Plaza Minorista José María Villa	22.000	27.460	24.740	=
Montería (Córdoba)	14.000	15.000	14.750	=
Montería, Frigosinú	18.000	18.000	18.000	=
Palmira (Valle del Cauca)	17.600	17.600	17.600	+
Pasto, El Potrerillo	19.400	19.600	19.500	+
Pereira, La 41	19.000	19.000	19.000	=
Popayán (Cauca)	17.000	17.000	17.000	=
Sincelejo (Sucre)	15.000	15.000	15.000	=
Tuluá (Valle del Cauca)	19.000	19.500	19.167	=
Valledupar, Mercado Nuevo	16.000	17.000	16.667	=
Villavicencio, CAV	15.000	16.000	15.250	+
Carne de res, cogote				
Bogotá, D. C., Frigorífico Ble Ltda.	10.400	10.500	10.433	-
Bogotá, D. C., Frigorífico Guadalupe	10.000	10.300	10.167	-
Bogotá, D. C., Paloquemao	11.000	11.600	11.400	-
Bucaramanga, Frigoríficos	13.600	14.610	14.105	=
Ibagué, Frigorífico Carlina	7.600	7.600	7.600	=
Ibagué, Plaza La 21	6.400	7.900	7.075	=
Manizales (Caldas)	8.000	9.000	8.667	=
Montería (Córdoba)	12.000	12.000	12.000	=

Productos y mercados	Pesos por kilogramo			
	Mínimo	Máximo	Medio	Tendencia
Carne de res, cogote (continuación)				
Montería, Frigosinú	12.000	12.000	12.000	=
Pereira, La 41	12.000	12.000	12.000	=
Carne de res, costilla				
Barranquilla, Barranquillita	6.800	7.100	6.975	+
Bogotá, D. C., Frigorífico Ble Ltda.	9.800	10.000	9.933	-
Bogotá, D. C., Frigorífico Guadalupe	10.500	10.700	10.600	-
Bogotá, D. C., Paloquemao	11.000	11.000	11.000	-
Bucaramanga, Frigoríficos	16.400	17.800	17.100	=
Buenaventura (Valle del Cauca)	9.000	10.000	9.667	=
Cali, Santa Helena	7.600	7.900	7.750	=
Cartagena, Bazaruto	6.500	6.500	6.500	=
Cúcuta, Cenabastos	8.500	11.000	9.333	+
Cúcuta, La Nueva Sexta	8.000	9.000	8.667	+
Ibagué, Frigorífico Carlina	7.600	7.600	7.600	=
Ibagué, Plaza La 21	8.000	9.000	8.475	=
Malambo (Atlántico), Carnes y carnes	8.000	8.000	8.000	=
Manizales (Caldas)	7.000	8.000	7.333	=
Medellín, Central Mayorista de Antioquia	9.200	12.300	10.233	+
Medellín, Plaza Minorista José María Villa	7.000	7.000	7.000	-
Montería (Córdoba)	6.000	7.000	6.250	=
Montería, Frigosinú	6.500	6.500	6.500	=
Pasto, El Potrerillo	8.500	8.700	8.600	=
Pereira, La 41	6.000	7.000	6.500	=
Popayán (Cauca)	7.000	7.200	7.067	+
Valledupar, Mercado Nuevo	8.000	9.000	8.333	=
Villavicencio, CAV	9.000	10.000	9.500	+
Carne de res en canal				
Arauca (Arauca)	6.500	6.500	6.500	=
Ibagué, Plaza La 21	8.800	8.960	8.840	=
Malambo (Atlántico), Carnes y carnes	8.700	8.700	8.700	=
Montería (Córdoba)	7.800	8.000	7.900	=
Popayán (Cauca)	8.400	8.500	8.467	+
Carne de res, falda				
Barranquilla, Barranquillita	11.000	11.100	11.025	-
Barranquilla, Granabastos	13.000	14.000	13.333	++
Bogotá, D. C., Frigorífico Ble Ltda.	10.600	10.800	10.733	-
Bogotá, D. C., Frigorífico Guadalupe	11.000	11.500	11.333	=
Bogotá, D. C., Paloquemao	13.000	13.400	13.133	+
Buenaventura (Valle del Cauca)	14.000	15.000	14.533	=
Cali, Santa Helena	8.500	8.800	8.650	=
Cartagena, Bazaruto	11.000	11.500	11.125	-
Cúcuta, Cenabastos	10.000	11.000	10.667	=
Cúcuta, La Nueva Sexta	11.000	11.000	11.000	-

BOLETÍN SEMANAL PRECIOS MAYORISTAS

Cuadro 7. Mercados mayoristas. Precios de venta de carnes (continuación)
2018 (3 al 9 de febrero)

Productos y mercados	Pesos por kilogramo			
	Mínimo	Máximo	Medio	Tendencia
Carne de res, falda (continuación)				
Ibagué, Frigorífico Carlina	12.000	12.000	12.000	=
Ibagué, Plaza La 21	12.000	13.500	12.475	=
Malambo (Atlántico), Carnes y carnes	13.900	13.900	13.900	+
Manizales (Caldas)	10.000	11.000	10.333	=
Medellín, Plaza Minorista José María Villa	16.000	17.130	16.558	-
Montería (Córdoba)	8.500	9.000	8.750	=
Montería, Frigosinú	12.000	12.000	12.000	=
Palmira (Valle del Cauca)	8.600	8.600	8.600	+
Pasto, El Potrerillo	13.600	13.800	13.700	+
Pereira, La 41	12.000	12.000	12.000	=
Popayán (Cauca)	9.600	9.800	9.733	=
Tuluá (Valle del Cauca)	9.000	10.500	9.500	=
Carne de res, lomo de brazo				
Bogotá, D. C., Paloquemao	13.000	13.000	13.000	-
Cúcuta, Cenabastos	10.000	11.000	10.667	-
Cúcuta, La Nueva Sexta	11.000	13.000	11.667	+
Montería (Córdoba)	13.000	14.000	13.500	=
Montería, Frigosinú	12.000	12.000	12.000	=
Pasto, El Potrerillo	18.000	18.200	18.100	+
Pereira, La 41	14.000	15.000	14.500	=
Popayán (Cauca)	16.200	16.200	16.200	+
Sincelejo (Sucre)	11.000	11.000	11.000	=
Valledupar, Mercado Nuevo	14.000	15.000	14.667	=
Carne de res, lomo fino				
Barranquilla, Barranquillita	24.000	24.200	24.075	-
Bogotá, D. C., Frigorífico Ble Ltda.	22.000	22.500	22.167	-
Bogotá, D. C., Frigorífico Guadalupe	22.000	23.000	22.500	-
Bogotá, D. C., Paloquemao	23.000	23.600	23.200	+
Bucaramanga, Frigoríficos	39.600	41.100	40.350	=
Buenaventura (Valle del Cauca)	20.000	21.000	20.333	=
Cartagena, Bazurto	18.000	20.000	19.500	=
Cúcuta, Cenabastos	15.000	16.000	15.333	+
Cúcuta, La Nueva Sexta	14.000	15.000	14.333	=
Ibagué, Plaza La 21	17.000	19.000	17.900	-
Malambo (Atlántico), Carnes y carnes	24.100	24.100	24.100	=
Manizales (Caldas)	16.000	17.000	16.333	=
Medellín, Central Mayorista de Antioquia	33.000	35.000	34.000	+
Medellín, Plaza Minorista José María Villa	25.000	35.400	30.475	+
Montería (Córdoba)	20.000	20.000	20.000	=
Montería, Frigosinú	30.200	30.200	30.200	=
Palmira (Valle del Cauca)	20.000	20.000	20.000	+
Pasto, El Potrerillo	19.800	20.000	19.900	+
Pereira, La 41	19.000	19.000	19.000	=

Productos y mercados	Pesos por kilogramo			
	Mínimo	Máximo	Medio	Tendencia
Carne de res, lomo fino (continuación)				
Popayán (Cauca)	19.000	19.400	19.267	+
Sincelejo (Sucre)	16.000	16.000	16.000	=
Tuluá (Valle del Cauca)	27.000	28.000	27.500	=
Valledupar, Mercado Nuevo	17.000	18.000	17.667	=
Villavicencio, CAV	18.000	18.000	18.000	-
Carne de res molida, murillo				
Bogotá, D. C., Frigorífico Ble Ltda.	9.600	9.800	9.767	-
Bogotá, D. C., Frigorífico Guadalupe	10.000	10.200	10.067	=
Bogotá, D. C., Paloquemao	10.800	11.000	10.933	+
Bucaramanga, Frigoríficos	13.400	13.400	13.400	=
Cúcuta, Cenabastos	10.000	11.000	10.667	=
Cúcuta, La Nueva Sexta	10.000	11.000	10.667	=
Florencia (Caquetá)	10.000	10.000	10.000	=
Ibagué, Frigorífico Carlina	12.500	12.500	12.500	=
Ibagué, Plaza La 21	10.900	11.200	11.025	+
Neiva, Surabastos	9.000	9.600	9.350	+
Villavicencio, CAV	9.000	10.000	9.500	=
Carne de res, morrillo				
Bogotá, D. C., Frigorífico Ble Ltda.	10.800	10.800	10.800	+
Bogotá, D. C., Frigorífico Guadalupe	10.400	10.600	10.567	-
Bogotá, D. C., Paloquemao	13.000	13.600	13.400	+
Bucaramanga, Frigoríficos	11.580	13.200	12.390	=
Buenaventura (Valle del Cauca)	12.000	13.000	12.500	=
Cali, Santa Helena	12.600	12.900	12.750	=
Cúcuta, Cenabastos	10.000	12.000	11.000	+
Cúcuta, La Nueva Sexta	11.000	11.000	11.000	-
Florencia (Caquetá)	12.000	12.000	12.000	=
Ibagué, Frigorífico Carlina	12.000	12.000	12.000	=
Ibagué, Plaza La 21	10.200	12.000	10.925	-
Malambo (Atlántico), Carnes y carnes	12.200	12.200	12.200	-
Medellín, Central Mayorista de Antioquia	13.800	14.300	14.020	+
Montería (Córdoba)	12.000	12.000	12.000	=
Montería, Frigosinú	12.300	12.300	12.300	=
Palmira (Valle del Cauca)	13.500	13.500	13.500	-
Pasto, El Potrerillo	14.600	14.800	14.700	+
Pereira, La 41	14.000	14.000	14.000	=
Popayán (Cauca)	12.000	12.400	12.133	+
Tuluá (Valle del Cauca)	13.000	13.200	13.067	=
Villavicencio, CAV	10.000	10.000	10.000	=
Carne de res, muchacho				
Barranquilla, Barranquillita	14.000	14.200	14.050	=
Barranquilla, Granabastos	16.500	16.800	16.600	-
Bogotá, D. C., Paloquemao	16.000	17.000	16.333	=
Bucaramanga, Frigoríficos	20.500	21.000	20.750	=
Buenaventura (Valle del Cauca)	15.000	16.000	15.533	=

Cuadro 7. Mercados mayoristas. Precios de venta de carnes (continuación)
2018 (3 al 9 de febrero)

Productos y mercados	Pesos por kilogramo			
	Mínimo	Máximo	Medio	Tendencia
Carne de res, muchacho (continuación)				
Cali, Santa Helena	15.700	16.000	15.850	=
Cartagena, Bazarro	14.000	15.000	14.400	+
Cúcuta, Cenabastos	12.000	13.000	12.333	=
Cúcuta, La Nueva Sexta	12.000	13.000	12.333	-
Ibagué, Frigorífico Carlina	12.000	12.000	12.000	=
Ibagué, Plaza La 21	15.000	17.800	15.700	-
Malambo (Atlántico), Carnes y carnes	16.800	16.800	16.800	=
Manizales (Caldas)	15.000	16.000	15.333	+
Medellín, Central Mayorista de Antioquia	17.800	18.500	18.067	+
Medellín, Plaza Minorista José María Villa	16.800	19.400	17.975	-
Montería (Córdoba)	15.000	15.000	15.000	=
Montería, Frigosinú	15.000	15.000	15.000	=
Palmira (Valle del Cauca)	15.600	15.800	15.650	+
Pasto, El Potrerillo	18.600	18.800	18.700	+
Pereira, La 41	16.000	16.000	16.000	=
Popayán (Cauca)	17.000	17.000	17.000	+
Sincelejo (Sucre)	15.000	15.000	15.000	=
Tuluá (Valle del Cauca)	15.600	17.000	16.067	=
Valledupar, Mercado Nuevo	14.000	15.000	14.667	=
Villavicencio, CAV	14.000	14.000	14.000	=
Carne de res, murillo				
Bogotá, D. C., Frigorífico Ble Ltda.	9.600	10.000	9.833	-
Bogotá, D. C., Frigorífico Guadalupe	9.800	10.000	9.967	+
Bogotá, D. C., Paloquemao	11.000	11.600	11.400	+
Bucaramanga, Frigoríficos	13.400	13.400	13.400	=
Cúcuta, Cenabastos	10.000	11.000	10.667	=
Cúcuta, La Nueva Sexta	10.000	11.000	10.667	=
Ibagué, Frigorífico Carlina	12.500	12.500	12.500	=
Ibagué, Plaza La 21	9.400	11.000	10.300	-
Manizales (Caldas)	12.000	14.000	13.000	=
Medellín, Central Mayorista de Antioquia	12.000	13.950	12.850	+
Montería (Córdoba)	9.800	10.000	9.950	=
Montería, Frigosinú	12.000	12.000	12.000	=
Neiva, Surabastos	9.000	9.000	9.000	=
Villavicencio, CAV	10.000	10.000	10.000	=
Carne de res, paletero				
Bogotá, D. C., Paloquemao	13.000	13.000	13.000	=
Bucaramanga, Frigoríficos	15.140	15.140	15.140	=
Cúcuta, Cenabastos	10.000	12.000	11.000	-
Cúcuta, La Nueva Sexta	11.000	11.000	11.000	-
Ibagué, Frigorífico Carlina	12.000	12.000	12.000	=
Ibagué, Plaza La 21	12.500	13.000	12.750	=
Malambo (Atlántico), Carnes y carnes	11.300	11.300	11.300	+
Carne de res, paletero (continuación)				
Manizales (Caldas)	12.000	13.000	12.667	=
Medellín, Central Mayorista de Antioquia	16.500	17.900	17.000	+
Montería (Córdoba)	12.500	13.500	13.000	=
Montería, Frigosinú	12.000	12.000	12.000	=
Pereira, La 41	14.000	15.000	14.500	=
Sincelejo (Sucre)	13.000	13.000	13.000	=
Valledupar, Mercado Nuevo	12.000	13.000	12.333	=
Carne de res, pecho				
Bogotá, D. C., Frigorífico Ble Ltda.	12.000	12.200	12.067	+
Bogotá, D. C., Frigorífico Guadalupe	10.600	10.800	10.767	=
Bogotá, D. C., Paloquemao	13.000	13.000	13.000	-
Bucaramanga, Frigoríficos	14.150	14.800	14.475	=
Buenaventura (Valle del Cauca)	13.600	14.000	13.867	=
Cali, Santa Helena	14.500	15.000	14.750	=
Cúcuta, Cenabastos	11.000	12.000	11.333	=
Cúcuta, La Nueva Sexta	11.000	11.000	11.000	=
Ibagué, Frigorífico Carlina	12.500	12.500	12.500	=
Ibagué, Plaza La 21	12.200	13.500	12.875	+
Manizales (Caldas)	12.000	12.000	12.000	=
Medellín, Central Mayorista de Antioquia	12.000	13.600	12.533	+
Medellín, Plaza Minorista José María Villa	11.800	14.500	13.343	-
Montería (Córdoba)	12.000	12.000	12.000	=
Montería, Frigosinú	12.500	12.500	12.500	=
Palmira (Valle del Cauca)	13.600	14.000	13.850	-
Pasto, El Potrerillo	14.600	14.800	14.700	+
Pereira, La 41	12.000	13.000	12.500	=
Popayán (Cauca)	12.400	12.600	12.533	+
Tuluá (Valle del Cauca)	13.000	13.400	13.133	=
Valledupar, Mercado Nuevo	12.000	13.000	12.667	=
Carne de res, punta de anca				
Barranquilla, Barranquillita	16.000	16.200	16.075	=
Barranquilla, Granabastos	16.800	18.000	17.533	-
Bogotá, D. C., Frigorífico Ble Ltda.	16.500	17.000	16.917	-
Bogotá, D. C., Frigorífico Guadalupe	16.500	17.000	16.917	+
Bogotá, D. C., Paloquemao	16.000	16.400	16.267	-
Bucaramanga, Frigoríficos	27.800	27.900	27.850	=
Buenaventura (Valle del Cauca)	15.600	17.000	16.333	+
Cali, Santa Helena	18.600	19.000	18.775	=
Cartagena, Bazarro	14.000	15.000	14.400	+
Cúcuta, Cenabastos	12.000	14.000	13.000	=
Cúcuta, La Nueva Sexta	12.000	14.000	13.000	-
Ibagué, Frigorífico Carlina	24.900	24.900	24.900	=
Ibagué, Plaza La 21	15.000	17.000	16.000	=
Malambo (Atlántico), Carnes y carnes	20.000	20.000	20.000	=

Cuadro 7. Mercados mayoristas. Precios de venta de carnes (continuación)
2018 (3 al 9 de febrero)

Productos y mercados	Pesos por kilogramo			
	Mínimo	Máximo	Medio	Tendencia
Carne de res, punta de anca (continuación)				
Manizales (Caldas)	16.000	18.000	17.000	=
Medellín, Central Mayorista de Antioquia	23.500	25.500	24.500	+
Medellín, Plaza Minorista José María Villa	25.000	28.100	26.275	+
Montería (Córdoba)	15.000	15.000	15.000	=
Montería, Frigosinú	18.000	18.000	18.000	=
Palmira (Valle del Cauca)	18.000	18.000	18.000	=
Pasto, El Potrerillo	18.700	18.900	18.800	+
Pereira, La 41	17.000	19.000	18.000	=
Popayán (Cauca)	17.200	17.600	17.400	+
Sincelejo (Sucre)	15.000	15.000	15.000	=
Tuluá (Valle del Cauca)	19.000	19.500	19.250	=
Valledupar, Mercado Nuevo	16.000	18.000	17.000	=
Villavicencio, CAV	14.000	15.000	14.250	=

Carne de res, sobrebarriga

Barranquilla, Barranquillita	12.600	13.000	12.825	-
Barranquilla, Granabastos	12.000	14.000	13.000	+
Bogotá, D. C., Frigorífico Ble Ltda.	12.000	12.200	12.067	+
Bogotá, D. C., Frigorífico Guadalupe	12.200	12.500	12.450	+
Bogotá, D. C., Paloquemao	13.000	13.600	13.400	+
Bucaramanga, Frigoríficos	16.000	16.500	16.250	=
Buenaventura (Valle del Cauca)	13.000	14.000	13.667	=
Cali, Santa Helena	14.700	15.000	14.800	=
Cartagena, Bazurto	11.000	11.500	11.125	-
Cúcuta, Cenabastos	12.000	12.000	12.000	+
Cúcuta, La Nueva Sexta	12.000	12.000	12.000	=
Florencia (Caquetá)	13.000	13.000	13.000	=
Ibagué, Frigorífico Carlina	12.500	12.500	12.500	=
Ibagué, Plaza La 21	12.000	13.000	12.600	+
Malambo (Atlántico), Carnes y carnes	13.500	13.500	13.500	+
Manizales (Caldas)	12.000	12.000	12.000	-
Medellín, Central Mayorista de Antioquia	13.600	14.800	14.300	-
Medellín, Plaza Minorista José María Villa	13.800	14.800	14.375	-
Montería (Córdoba)	12.000	12.000	12.000	=
Montería, Frigosinú	12.300	12.300	12.300	=
Neiva, Surabastos	10.000	10.000	10.000	=
Palmira (Valle del Cauca)	14.000	14.000	14.000	+
Pasto, El Potrerillo	14.800	15.000	14.900	+
Pereira, La 41	14.000	14.000	14.000	=
Popayán (Cauca)	13.200	13.200	13.200	=
Sincelejo (Sucre)	11.000	11.000	11.000	=
Tuluá (Valle del Cauca)	14.000	15.000	14.667	-
Valledupar, Mercado Nuevo	12.000	13.000	12.667	=
Villavicencio, CAV	11.000	12.000	11.500	=

Productos y mercados	Pesos por kilogramo			
	Mínimo	Máximo	Medio	Tendencia
Menudencias de pollo				
Armenia, Mercar	3.000	5.000	3.667	-
Florencia (Caquetá)	2.000	2.000	2.000	=
Ibagué, Plaza La 21	1.100	1.200	1.133	-
Montería (Córdoba)	1.800	1.800	1.800	-
Neiva, Surabastos	1.200	1.600	1.425	+
Pasto, El Potrerillo	1.000	1.000	1.000	=
Popayán (Cauca)	1.500	1.500	1.500	=
Villavicencio, CAV	1.200	1.400	1.300	=

Muslos de pollo con rabadilla

Medellín, Plaza Minorista José María Villa	5.200	5.200	5.200	=
--	-------	-------	-------	---

Muslos de pollo sin rabadilla

Arauca (Arauca)	5.400	5.600	5.500	+
Bogotá, D. C., Corabastos	6.400	7.000	6.800	+
Bogotá, D. C., Frigorífico Ble Ltda.	7.400	7.600	7.433	-
Bogotá, D. C., Frigorífico Guadalupe	7.000	7.200	7.067	-
Bogotá, D. C., Paloquemao	7.000	8.000	7.533	-
Bogotá, D. C., Plaza Las Flores	5.200	5.600	5.433	-
Bucaramanga, Frigoríficos	6.600	7.800	7.133	-
Medellín, Central Mayorista de Antioquia	7.500	8.200	7.900	-

Pechuga de pollo

Arauca (Arauca)	6.100	6.300	6.200	+
Armenia, Mercar	8.000	8.600	8.333	+
Barranquilla, Barranquillita	6.700	7.000	6.825	-
Barranquilla, Granabastos	6.800	7.500	7.200	-
Bogotá, D. C., Corabastos	7.600	8.000	7.800	-
Bogotá, D. C., Frigorífico Ble Ltda.	8.000	8.800	8.383	-
Bogotá, D. C., Frigorífico Guadalupe	8.000	8.300	8.083	-
Bogotá, D. C., Paloquemao	9.000	9.000	9.000	-
Bogotá, D. C., Plaza Las Flores	7.600	7.800	7.767	+
Bucaramanga, Frigoríficos	8.200	9.100	8.700	=
Buenaventura (Valle del Cauca)	7.000	7.500	7.333	-
Cali, Galería Alameda	7.200	8.000	7.600	+
Cali, Santa Helena	7.000	7.600	7.300	=
Cartagena, Bazurto	7.500	7.600	7.525	=
Cúcuta, Cenabastos	6.600	6.900	6.700	-
Florencia (Caquetá)	7.400	7.800	7.600	+
Ibagué, Frigorífico Carlina	9.000	9.000	9.000	=
Ibagué, Plaza La 21	7.600	8.000	7.867	-
Manizales (Caldas)	7.200	7.800	7.433	=
Medellín, Central Mayorista de Antioquia	8.200	8.500	8.400	-
Medellín, Plaza Minorista José María Villa	7.200	7.200	7.200	=
Montería (Córdoba)	7.200	7.300	7.233	-
Neiva, Surabastos	7.000	7.200	7.100	+
Palmira (Valle del Cauca)	8.000	8.400	8.300	-

Cuadro 7. Mercados mayoristas. Precios de venta de carnes (continuación)
2018 (3 al 9 de febrero)

Productos y mercados	Pesos por kilogramo			
	Mínimo	Máximo	Medio	Tendencia
Pechuga de pollo (continuación)				
Pasto, El Potrerillo	11.600	12.000	11.800	=
Popayán (Cauca)	8.600	8.800	8.667	+
Santa Marta (Magdalena)	6.800	7.500	7.200	-
Sincelejo (Sucre)	7.600	7.600	7.600	=
Tuluá (Valle del Cauca)	8.800	9.600	9.050	=
Valledupar, Mercado Nuevo	6.500	6.800	6.700	=
Villavicencio, CAV	7.400	7.800	7.500	=
Pierna pernil con rabadilla				
Arauca (Arauca)	5.300	5.500	5.400	=
Armenia, Mercar	5.000	5.600	5.200	-
Barranquilla, Barranquillita	3.500	3.700	3.575	=
Barranquilla, Granabastos	3.600	3.800	3.733	-
Bogotá, D. C., Plaza Las Flores	5.200	5.600	5.400	-
Bucaramanga, Frigoríficos	5.150	5.350	5.233	=
Buenaventura (Valle del Cauca)	4.800	5.000	4.867	=
Cali, Galería Alameda	4.900	5.000	4.967	=
Cartagena, Bazaruto	4.000	4.200	4.050	=
Cúcuta, Cenabastos	4.074	4.200	4.125	-
Florencia (Cauquetá)	5.200	5.400	5.300	+
Ibagué, Plaza La 21	5.800	6.000	5.867	=
Medellín, Central Mayorista de Antioquia	4.600	5.350	4.850	+
Medellín, Plaza Minorista José María Villa	4.400	4.600	4.488	+
Montería (Córdoba)	4.100	4.200	4.167	-
Neiva, Surabastos	5.200	5.400	5.300	-
Palmira (Valle del Cauca)	4.800	4.800	4.800	+
Pasto, El Potrerillo	7.600	8.000	7.800	=
Santa Marta (Magdalena)	3.200	3.900	3.533	-
Sincelejo (Sucre)	4.400	4.400	4.400	=
Tuluá (Valle del Cauca)	5.300	5.600	5.433	=
Valledupar, Mercado Nuevo	3.300	3.800	3.533	=
Villavicencio, CAV	5.400	5.800	5.550	=

Pierna pernil sin rabadilla

Bogotá, D. C., Corabastos	6.400	7.600	7.000	+
Bogotá, D. C., Frigorífico Ble Ltda.	7.400	7.500	7.417	=
Bogotá, D. C., Frigorífico Guadalupe	7.000	7.200	7.100	-
Bogotá, D. C., Paloquemao	7.200	8.000	7.533	=
Bogotá, D. C., Plaza Las Flores	6.000	6.200	6.167	-
Bucaramanga, Frigoríficos	6.350	7.000	6.583	-

Piernas de pollo

Armenia, Mercar	7.200	7.600	7.400	+
Bogotá, D. C., Corabastos	7.400	7.600	7.533	-
Bogotá, D. C., Frigorífico Ble Ltda.	8.000	8.600	8.317	-
Bogotá, D. C., Frigorífico Guadalupe	7.600	7.800	7.700	-
Bogotá, D. C., Paloquemao	7.000	8.000	7.667	-
Bogotá, D. C., Plaza Las Flores	6.200	6.600	6.367	+

Productos y mercados	Pesos por kilogramo			
	Mínimo	Máximo	Medio	Tendencia
Piernas de pollo (continuación)				
Bucaramanga, Frigoríficos	6.900	7.900	7.300	-
Cali, Santa Helena	5.400	5.600	5.500	=
Cartagena, Bazaruto	7.200	7.400	7.350	=
Cúcuta, Cenabastos	5.584	6.300	5.831	+
Manizales (Caldas)	5.000	5.500	5.333	=
Medellín, Central Mayorista de Antioquia	6.900	7.300	7.067	-
Medellín, Plaza Minorista José María Villa	4.800	5.200	5.075	+
Palmira (Valle del Cauca)	6.400	6.600	6.550	-
Pasto, El Potrerillo	7.800	8.400	8.133	=
Popayán (Cauca)	5.800	6.000	5.867	-
Tuluá (Valle del Cauca)	6.400	6.800	6.533	=
Valledupar, Mercado Nuevo	5.800	6.000	5.933	=

Pollo entero congelado sin vísceras

Arauca (Arauca)	6.100	6.300	6.200	=
Barranquilla, Barranquillita	4.500	4.600	4.525	=
Barranquilla, Granabastos	4.600	5.000	4.867	-
Bucaramanga, Frigoríficos	6.300	6.300	6.300	=
Cali, Galería Alameda	5.400	6.500	5.967	=
Cali, Santa Helena	5.000	5.400	5.200	+
Cartagena, Bazaruto	4.900	5.000	4.975	=
Medellín, Central Mayorista de Antioquia	5.500	6.500	5.900	=
Medellín, Plaza Minorista José María Villa	5.500	6.200	5.725	-
Montería (Córdoba)	5.000	5.500	5.233	+
Pasto, El Potrerillo	7.600	8.000	7.800	=
Popayán (Cauca)	6.200	6.600	6.400	=
Santa Marta (Magdalena)	4.400	4.800	4.567	+
Valledupar, Mercado Nuevo	4.500	5.000	4.667	=

Pollo entero fresco con vísceras

Ibagué, Plaza La 21	5.800	6.000	5.867	=
---------------------	-------	-------	-------	---

Pollo entero fresco sin vísceras

Armenia, Mercar	5.600	6.300	5.900	+
Bogotá, D. C., Corabastos	6.400	7.400	6.867	+
Bogotá, D. C., Frigorífico Ble Ltda.	6.200	6.400	6.267	-
Bogotá, D. C., Frigorífico Guadalupe	5.800	6.000	5.900	+
Bogotá, D. C., Paloquemao	6.000	7.000	6.667	-
Bogotá, D. C., Plaza Las Flores	5.800	6.200	5.967	-
Bucaramanga, Frigoríficos	6.300	6.400	6.350	=
Cúcuta, Cenabastos	5.100	5.700	5.467	+
Ibagué, Frigorífico Carlina	7.000	7.000	7.000	=
Ibagué, Plaza La 21	6.000	6.400	6.267	-

Cuadro 7. Mercados mayoristas. Precios de venta de carnes (conclusión)
2018 (3 al 9 de febrero)

Productos y mercados	Pesos por kilogramo			Tendencia
	Mínimo	Máximo	Medio	
Pollo entero fresco sin vísceras (continuación)				
Palmira (Valle del Cauca)	5.800	5.800	5.800	-
Pasto, El Potrerillo	7.600	8.000	7.800	=
Sincelejo (Sucre)	5.400	5.600	5.450	=
Tuluá (Valle del Cauca)	6.600	7.000	6.750	=
Villavicencio, CAV	5.800	6.000	5.850	-

TENDENCIAS

---	-
Variación mayor al -20 %	Variación entre 0 % y -10 %
--	=
Variación entre -10 % y -20 %	Variación igual a 0 %

Productos y mercados	Pesos por kilogramo			Tendencia
	Mínimo	Máximo	Medio	
Rabadillas de pollo				
Armenia, Mercar	1.650	2.100	1.833	+
Bucaramanga, Frigoríficos	2.400	2.850	2.625	=
Manizales (Caldas)	1.700	2.000	1.850	=

+	+++
Variación entre 0 % y 10 %	Variación mayor al 20 %
++	n. d.
Variación entre 10 % y 20 %	No determinado

Cuadro 8. Mercados mayoristas. Precios de venta de pescados
2018 (3 al 9 de febrero)

Productos y mercados	Pesos por kilogramo			Tendencia
	Mínimo	Máximo	Medio	
Almejas con concha				
Cali, Galería Alameda	6.000	9.000	7.333	+
Cali, Santa Helena	7.400	7.600	7.500	=
Medellín, Central Mayorista de Antioquia	6.800	8.000	7.567	=

Almejas sin concha

Cali, Galería Alameda	14.000	16.400	15.133	=
Cali, Santa Helena	11.800	12.500	12.100	=
Medellín, Central Mayorista de Antioquia	15.800	17.000	16.267	=
Palmira (Valle del Cauca)	12.000	12.500	12.375	-

Bagre rayado en postas congelado

Armenia, Mercar	19.000	21.000	20.000	-
Bogotá, D. C., Paloquemao	17.000	17.000	17.000	=
Manizales (Caldas)	20.000	20.000	20.000	=
Medellín, Central Mayorista de Antioquia	25.000	28.000	26.000	=
Tunja, Complejo de Servicios del Sur	16.000	16.000	16.000	-
Villavicencio, CAV	16.000	17.000	16.250	+

Bagre rayado entero congelado

Bogotá, D. C., Plaza Las Flores	11.200	12.000	11.600	-
Cali, Galería Alameda	20.000	22.000	21.000	=
Cali, Santa Helena	15.200	15.700	15.500	=
Palmira (Valle del Cauca)	15.400	15.600	15.475	=
Pereira, Mercasa	18.000	18.000	18.000	=

Productos y mercados	Pesos por kilogramo			Tendencia
	Mínimo	Máximo	Medio	
Bagre rayado entero congelado (continuación)				
Popayán (Cauca)	15.600	15.800	15.667	+
Santa Marta (Magdalena)	12.000	15.000	13.750	-

Bagre rayado entero fresco

Arauca (Arauca)	8.500	8.500	8.500	=
Bogotá, D. C., Paloquemao	17.000	17.000	17.000	=
Bucaramanga, Centroabastos	12.800	13.600	13.200	+
Cúcuta, La Nueva Sexta	9.000	10.000	9.750	+
Florencia (Cauquetá)	15.000	16.000	15.500	=
Ibagué, Plaza La 21	12.800	12.800	12.800	=
Montería (Córdoba)	9.500	10.000	9.625	=
Neiva, Surabastos	10.000	10.000	10.000	+
Santa Marta (Magdalena)	12.000	15.000	13.750	-
Valledupar, Mercado Nuevo	12.000	14.000	13.000	++
Villavicencio, CAV	13.000	13.600	13.150	-

Basa, filete congelado importado

Bogotá, D. C., Corabastos	9.000	9.500	9.250	+
Bogotá, D. C., Paloquemao	9.500	10.000	9.833	++
Bogotá, D. C., Plaza Las Flores	6.800	6.800	6.800	+
Bucaramanga, Centroabastos	6.500	6.500	6.500	=
Cali, Galería Alameda	9.500	11.600	10.367	=
Cali, Santa Helena	7.000	7.500	7.233	=
Cúcuta, La Nueva Sexta	7.000	8.000	7.375	+
Medellín, Central Mayorista de Antioquia	10.000	12.500	10.833	+
Palmira (Valle del Cauca)	8.500	9.000	8.750	+

Cuadro 8. Mercados mayoristas. Precios de venta de pescados (continuación)
2018 (3 al 9 de febrero)

Productos y mercados	Pesos por kilogramo			
	Mínimo	Máximo	Medio	Tendencia
Blanquillo entero fresco				
Bucaramanga, Centroabastos	9.600	10.400	10.200	=
Montería (Córdoba)	8.000	8.500	8.333	=
Valledupar, Mercado Nuevo	9.000	10.000	9.667	++
Bocachico criollo fresco				
Arauca (Arauca)	7.820	7.820	7.820	=
Bogotá, D. C., Plaza Las Flores	9.600	10.000	9.933	+
Cúcuta, La Nueva Sexta	6.000	7.000	6.250	-
Montería (Córdoba)	10.000	10.000	10.000	=
Neiva, Surabastos	11.200	11.200	11.200	++
Santa Marta (Magdalena)	12.000	12.000	12.000	=
Valledupar, Mercado Nuevo	12.000	12.000	12.000	=
Villavicencio, CAV	12.000	12.000	12.000	=
Bocachico importado congelado				
Armenia, Mercar	8.000	8.400	8.133	-
Barranquilla, Barranquillita	8.000	8.200	8.050	=
Cali, Galería Alameda	8.000	10.000	9.000	=
Cali, Santa Helena	7.400	7.500	7.467	=
Cartagena, Bazurto	6.000	6.200	6.050	=
Cúcuta, La Nueva Sexta	7.500	8.000	7.750	=
Manizales (Caldas)	8.000	12.000	9.333	=
Medellín, Central Mayorista de Antioquia	8.000	9.000	8.400	=
Montería (Córdoba)	8.000	8.000	8.000	-
Palmira (Valle del Cauca)	7.000	7.400	7.250	+
Pereira, Mercasa	7.000	7.700	7.350	=
Popayán (Cauca)	7.600	7.800	7.667	-
Santa Marta (Magdalena)	7.000	9.000	8.167	-
Sincelejo (Sucre)	7.000	7.000	7.000	=
Tuluá (Valle del Cauca)	7.900	9.000	8.450	=
Valledupar, Mercado Nuevo	7.000	7.000	7.000	=
Cachama de cultivo fresca				
Arauca (Arauca)	7.000	7.000	7.000	=
Bogotá, D. C., Plaza Las Flores	6.400	6.800	6.733	+
Bucaramanga, Centroabastos	7.200	7.200	7.200	+
Cúcuta, La Nueva Sexta	6.000	6.500	6.083	+
Ibagué, Plaza La 21	6.400	6.400	6.400	=
Montería (Córdoba)	6.500	6.600	6.550	-
Villavicencio, CAV	6.000	7.000	6.500	-
Yopal (Casare)	6.000	7.000	6.500	=
Calamar anillos				
Bogotá, D. C., Corabastos	20.500	22.000	21.375	=
Bogotá, D. C., Paloquemao	24.600	25.000	24.733	+
Cali, Santa Helena	22.000	23.000	22.433	=
Medellín, Central Mayorista de Antioquia	23.500	25.000	24.167	=

Productos y mercados	Pesos por kilogramo			
	Mínimo	Máximo	Medio	Tendencia
Calamar blanco entero				
Cali, Santa Helena	9.000	9.700	9.400	=
Tuluá (Valle del Cauca)	8.000	9.500	8.750	=
Calamar morado entero				
Bogotá, D. C., Corabastos	13.500	15.000	14.125	-
Cali, Galería Alameda	12.000	13.000	12.500	=
Cali, Santa Helena	12.800	13.500	13.200	=
Camarón tigre precocido seco				
Bogotá, D. C., Paloquemao	35.600	36.000	35.733	-
Cali, Galería Alameda	27.000	30.000	28.333	=
Cali, Santa Helena	32.000	33.800	32.867	=
Medellín, Central Mayorista de Antioquia	34.000	37.000	35.333	=
Popayán (Cauca)	32.000	33.000	32.667	=
Camarón titi precocido seco				
Armenia, Mercar	32.000	33.000	32.333	+
Bogotá, D. C., Corabastos	27.000	28.500	27.625	-
Bogotá, D. C., Paloquemao	29.000	30.000	29.667	+
Pereira, Mercasa	14.000	14.000	14.000	=
Popayán (Cauca)	18.400	18.600	18.533	-
Capaz Magdalena fresco				
Florencia (Caquetá)	10.000	10.000	10.000	=
Ibagué, Plaza La 21	16.000	16.000	16.000	=
Cazuela de mariscos (paquete)				
Bogotá, D. C., Corabastos	11.000	12.800	11.825	++
Bogotá, D. C., Paloquemao	11.000	12.000	11.333	-
Medellín, Central Mayorista de Antioquia	18.600	21.600	19.933	=
Corvina, filete congelado nacional				
Buenaventura (Valle del Cauca)	29.000	32.000	30.333	=
Cali, Galería Alameda	30.000	38.000	34.667	+
Cali, Santa Helena	31.000	32.000	31.667	=
Langostino U12				
Medellín, Central Mayorista de Antioquia	96.000	96.000	96.000	=
Langostino 16-20				
Bogotá, D. C., Corabastos	57.000	60.000	59.000	+
Medellín, Central Mayorista de Antioquia	62.000	70.000	67.333	=
Merluza, filete importado				
Armenia, Mercar	11.200	11.600	11.467	=
Cali, Galería Alameda	13.000	14.000	13.567	+

Cuadro 8. Mercados mayoristas. Precios de venta de pescados (continuación)
2018 (3 al 9 de febrero)

Productos y mercados	Pesos por kilogramo			
	Mínimo	Máximo	Medio	Tendencia
Merluza, filete importado (continuación)				
Cali, Santa Helena	9.800	10.200	10.000	=
Medellín, Central Mayorista de Antioquia	10.500	13.000	11.833	=
Merluza, filete nacional				
Bogotá, D. C., Corabastos	29.500	32.000	30.375	-
Bogotá, D. C., Paloquemao	35.000	35.000	35.000	+
Cali, Galería Alameda	38.000	40.000	39.000	=
Cali, Santa Helena	27.000	29.000	28.000	=
Mojarra lora entera congelada				
Armenia, Mercar	10.000	10.000	10.000	=
Barranquilla, Barranquillita	5.000	5.300	5.125	=
Cartagena, Bazurto	7.000	7.200	7.150	=
Mojarra lora entera fresca				
Barranquilla, Barranquillita	6.000	6.200	6.050	=
Cartagena, Bazurto	7.500	7.600	7.550	+
Montería (Córdoba)	7.500	7.500	7.500	=
Sinclair (Sucre)	7.000	7.000	7.000	n.d.
Valledupar, Mercado Nuevo	8.000	8.000	8.000	+
Nicuro fresco				
Tunja, Complejo de Servicios del Sur	8.000	8.000	8.000	=
Villavicencio, CAV	10.000	10.000	10.000	-
Palmitos de mar				
Bogotá, D. C., Corabastos	10.000	11.000	10.625	-
Bogotá, D. C., Paloquemao	10.000	12.000	11.000	-
Medellín, Central Mayorista de Antioquia	9.600	12.400	10.667	=
Pargo rojo entero congelado				
Armenia, Mercar	21.000	23.000	22.333	=
Bogotá, D. C., Corabastos	21.000	22.000	21.750	-
Cali, Galería Alameda	14.000	18.000	16.000	=
Cali, Santa Helena	14.800	15.300	15.033	-
Medellín, Central Mayorista de Antioquia	22.000	27.000	24.667	=
Palmira (Valle del Cauca)	15.000	15.000	15.000	+
Tuluá (Valle del Cauca)	15.800	17.000	16.400	=
Pargo rojo entero fresco				
Cartagena, Bazurto	20.000	22.000	20.667	=
Valledupar, Mercado Nuevo	20.000	22.000	21.000	=
Pargo rojo platero				
Buenaventura (Valle del Cauca)	17.000	18.000	17.667	=
Cartagena, Bazurto	20.000	20.000	20.000	=
Popayán (Cauca)	15.000	15.000	15.000	-
Pargo rojo platero (continuación)				
Santa Marta (Magdalena)	22.000	25.000	23.500	=
Pescado cabezas				
Armenia, Mercar	3.400	3.600	3.533	+
Bogotá, D. C., Paloquemao	6.000	6.000	6.000	+
Cali, Galería Alameda	4.000	6.000	5.000	=
Cali, Santa Helena	6.000	6.000	6.000	=
Palmira (Valle del Cauca)	5.500	6.000	5.625	+
Pereira, Mercasa	2.350	2.400	2.375	=
Popayán (Cauca)	5.200	5.200	5.200	-
Róbalo, filete congelado				
Manizales (Caldas)	11.500	11.500	11.500	=
Medellín, Central Mayorista de Antioquia	40.000	45.000	42.667	=
Salmón, filete congelado				
Armenia, Mercar	44.000	44.000	44.000	=
Bogotá, D. C., Corabastos	34.000	36.000	35.250	-
Bogotá, D. C., Paloquemao	40.000	40.000	40.000	-
Cali, Galería Alameda	40.000	44.000	42.000	=
Cali, Santa Helena	38.000	40.000	39.000	=
Medellín, Central Mayorista de Antioquia	40.000	44.000	41.333	=
Palmira (Valle del Cauca)	37.000	38.000	37.250	+
Popayán (Cauca)	38.000	40.000	38.667	-
Sierra entera congelada				
Armenia, Mercar	15.000	15.000	15.000	=
Bogotá, D. C., Corabastos	13.000	13.000	13.000	n.d.
Bogotá, D. C., Paloquemao	15.000	15.000	15.000	=
Buenaventura (Valle del Cauca)	9.000	13.000	10.667	-
Cali, Galería Alameda	14.000	16.000	15.000	=
Cali, Santa Helena	11.700	12.600	12.100	=
Medellín, Central Mayorista de Antioquia	14.000	15.000	14.667	=
Palmira (Valle del Cauca)	13.800	14.000	13.950	-
Santa Marta (Magdalena)	20.000	22.000	20.667	=
Tilapia, filete congelado				
Bogotá, D. C., Corabastos	13.500	14.000	13.875	-
Cali, Galería Alameda	15.000	17.400	16.133	=
Cali, Santa Helena	12.600	13.000	12.800	=
Medellín, Central Mayorista de Antioquia	14.500	15.000	14.833	=
Palmira (Valle del Cauca)	13.500	13.800	13.650	-
Popayán (Cauca)	13.000	13.000	13.000	-
Tuluá (Valle del Cauca)	14.000	14.000	14.000	=

Cuadro 8. Mercados mayoristas. Precios de venta de pescados (conclusión)
2018 (3 al 9 de febrero)

Productos y mercados	Pesos por kilogramo			
	Precios			Tenden-
	Mínimo	Máximo	Medio	cia
Tilapia, lomitos				
Medellín, Central Mayorista de Antioquia	6.400	7.000	6.633	=
Tilapia roja entera congelada				
Barranquilla, Barranquillita	6.200	6.400	6.275	=
Cali, Galería Alameda	10.500	14.600	12.967	+
Cali, Santa Helena	9.500	10.000	9.833	=
Cartagena, Bazurto	9.000	9.200	9.100	=
Medellín, Central Mayorista de Antioquia	10.200	11.000	10.733	=
Palmira (Valle del Cauca)	9.000	9.000	9.000	+
Pasto, El Potrerillo	9.000	10.000	9.500	=
Pereira, Mercasa	10.000	11.000	10.500	=
Popayán (Cauca)	10.000	10.000	10.000	-
Santa Marta (Magdalena)	10.000	10.000	10.000	=
Tuluá (Valle del Cauca)	9.000	10.000	9.500	=
Tilapia roja entera fresca				
Barranquilla, Barranquillita	7.200	7.500	7.325	-
Bogotá, D. C., Paloquemao	15.000	16.000	15.333	+
Bogotá, D. C., Plaza Las Flores	6.400	6.400	6.400	+
Bucaramanga, Centroabastos	7.200	7.600	7.350	-
Cartagena, Bazurto	9.400	9.500	9.475	=
Cúcuta, La Nueva Sexta	7.500	7.500	7.500	=
Florencia (Cauca)	10.000	10.000	10.000	=
Ibagué, Plaza La 21	6.800	6.800	6.800	=
Montería (Córdoba)	8.400	8.500	8.467	=
Neiva, Surabastos	6.400	7.000	6.600	-
Tunja, Complejo de Servicios del Sur	10.000	10.000	10.000	=

TENDENCIAS

---	-
Variación mayor al -20 %	Variación entre 0 % y -10 %
--	=
Variación entre -10 % y -20 %	Variación igual a 0 %

Productos y mercados	Pesos por kilogramo			
	Precios			Tenden-
	Mínimo	Máximo	Medio	cia
Tilapia roja entera fresca (continuación)				
Valledupar, Mercado Nuevo	9.000	10.000	9.667	=
Villavicencio, CAV	7.600	8.000	7.900	+
Yopal (Casanare)	7.500	7.500	7.500	+
Toyo blanco, filete congelado				
Bogotá, D. C., Paloquemao	15.000	15.600	15.400	-
Cali, Santa Helena	9.800	10.000	9.933	=
Palmira (Valle del Cauca)	11.000	11.000	11.000	-
Popayán (Cauca)	10.000	10.000	10.000	-
Tuluá (Valle del Cauca)	11.000	12.000	11.500	=
Trucha en corte mariposa				
Armenia, Mercar	16.000	16.000	16.000	=
Bogotá, D. C., Corabastos	14.000	15.000	14.700	+
Bogotá, D. C., Paloquemao	17.000	17.000	17.000	=
Bogotá, D. C., Plaza Las Flores	14.000	14.500	14.250	+
Cali, Galería Alameda	15.000	16.000	15.667	=
Cali, Santa Helena	14.700	15.500	15.067	=
Manizales (Caldas)	14.500	16.000	15.167	=
Medellín, Central Mayorista de Antioquia	15.000	18.000	16.333	=
Palmira (Valle del Cauca)	14.500	15.000	14.775	-
Pereira, Mercasa	15.000	15.000	15.000	=
Popayán (Cauca)	14.600	14.600	14.600	+
Trucha entera fresca				
Pasto, El Potrerillo	11.000	12.000	11.500	=

+	+++
Variación entre 0 % y 10 %	Variación mayor al 20 %
++	n. d.
Variación entre 10 % y 20 %	No determinado

Cuadro 9. Mercados mayoristas. Precios de venta de productos procesados 2018 (3 al 9 de febrero)

Productos y mercados	Pesos por kilogramo			
	Mínimo	Máximo	Medio	Tendencia
Aceite girasol				
Barranquilla, Barranquillita	7.442	7.583	7.517	=
Barranquilla, Granabastos	7.983	8.125	8.031	+
Cartagena, Bazurto	7.037	7.222	7.083	=
Montería (Córdoba)	6.417	6.800	6.671	=
Pereira, Mercasa	7.890	8.740	8.315	=
Santa Marta (Magdalena)	11.111	11.111	11.111	=
Sincelejo (Sucre)	5.892	6.250	6.031	=
Valledupar, Mercado Nuevo	7.917	8.333	8.111	=
Aceite vegetal mezcla				
Armenia, Mercar	5.625	5.708	5.681	=
Barranquilla, Barranquillita	4.058	4.158	4.098	=
Barranquilla, Granabastos	4.042	4.294	4.228	+
Bogotá, D. C., Corabastos	4.735	4.833	4.801	+
Bogotá, D. C., Paloquemao	4.767	4.833	4.811	-
Bucaramanga, Centroabastos	4.352	5.222	4.764	-
Bucaramanga, Mercados del centro	4.718	5.463	5.087	=
Buenaventura (Valle del Cauca)	4.708	5.860	5.272	-
Cali, La Floresta	5.417	6.167	5.792	=
Cali, Santa Helena	5.325	5.833	5.588	+
Cali, Siloé	5.833	6.333	6.083	=
Cartagena, Bazurto	4.500	4.583	4.521	=
Cartago (Valle del Cauca)	4.825	5.167	5.007	+
Cúcuta, Cenabastos	4.259	4.630	4.444	-
Cúcuta, La Nueva Sexta	4.259	4.259	4.259	n.d.
Florencia (Caquetá)	4.125	4.250	4.188	=
Ibagué, Plaza La 21	4.250	4.683	4.429	+
Manizales (Caldas)	4.583	5.667	5.135	=
Medellín, Central Mayorista de Antioquia	4.583	4.750	4.667	=
Medellín, Plaza Minorista José María Villa	5.417	5.500	5.472	=
Montería (Córdoba)	4.333	4.500	4.375	=
Neiva, Surabastos	4.583	5.417	5.035	-
Palmira (Valle del Cauca)	4.800	5.600	5.206	-
Pamplona (Norte de Santander)	3.889	3.889	3.889	-
Pasto, El Potrerillo	5.583	5.917	5.764	+
Popayán (Cauca)	3.917	3.992	3.963	-
Santa Marta (Magdalena)	4.833	5.500	5.108	+
Sincelejo (Sucre)	4.000	4.167	4.104	=
Tuluá (Valle del Cauca)	4.692	5.500	5.089	=
Valledupar, Mercado Nuevo	4.417	4.667	4.500	=
Villavicencio, CAV	4.167	6.200	5.101	-
Arveja enlatada				
Barranquilla, Barranquillita	5.968	6.048	5.996	=
Medellín, Central Mayorista de Antioquia	6.466	6.753	6.573	=
Medellín, Plaza Minorista José María Villa	8.264	8.681	8.519	+
Santa Marta (Magdalena)	6.116	7.056	6.519	-
Arveja enlatada (continuación)				
Valledupar, Mercado Nuevo	7.639	8.333	8.102	=
Avena en hojuelas				
Armenia, Mercar	7.250	7.708	7.417	-
Barranquilla, Barranquillita	7.188	7.302	7.255	=
Barranquilla, Granabastos	7.250	7.500	7.328	-
Bogotá, D. C., Corabastos	7.242	7.286	7.259	+
Bogotá, D. C., Paloquemao	7.500	7.667	7.606	+
Bogotá, D. C., Plaza España	7.667	7.833	7.756	+
Bucaramanga, Centroabastos	6.833	7.000	6.944	=
Bucaramanga, Mercados del centro	7.000	7.000	7.000	=
Cali, La Floresta	7.000	7.188	7.090	=
Cali, Santa Helena	6.750	6.875	6.819	=
Cali, Siloé	6.667	7.500	7.083	=
Cartagena, Bazurto	6.771	7.083	6.849	+
Cartago (Valle del Cauca)	6.875	7.500	7.125	=
Cúcuta, Cenabastos	6.917	7.000	6.958	+
Cúcuta, La Nueva Sexta	6.667	7.083	6.861	-
Ibagué, Plaza La 21	6.467	7.567	7.175	=
Neiva, Surabastos	7.333	7.583	7.413	-
Palmira (Valle del Cauca)	7.250	7.500	7.375	-
Pamplona (Norte de Santander)	6.000	6.500	6.250	-
Pereira, Mercasa	7.100	7.100	7.100	=
Popayán (Cauca)	7.000	7.017	7.006	=
Santa Marta (Magdalena)	6.667	7.500	6.979	=
Sincelejo (Sucre)	6.563	7.104	6.797	-
Tuluá (Valle del Cauca)	7.031	7.875	7.330	=
Valledupar, Mercado Nuevo	5.167	5.333	5.278	=
Villavicencio, CAV	7.083	7.396	7.234	=
Avena molida				
Bogotá, D. C., Corabastos	7.242	7.286	7.259	+
Bogotá, D. C., Paloquemao	7.500	7.667	7.606	+
Bogotá, D. C., Plaza España	7.667	7.833	7.756	+
Cali, La Floresta	7.000	7.188	7.090	=
Cali, Santa Helena	6.750	6.875	6.819	=
Cali, Siloé	6.667	7.500	7.083	=
Ibagué, Plaza La 21	6.467	7.567	7.192	=
Neiva, Surabastos	7.333	7.583	7.413	-
Palmira (Valle del Cauca)	7.250	7.500	7.375	-
Pereira, Mercasa	7.100	7.100	7.100	=
Popayán (Cauca)	7.042	7.083	7.069	=
Tuluá (Valle del Cauca)	7.031	7.875	7.330	=
Villavicencio, CAV	7.083	7.500	7.260	+
Azúcar morena				
Bogotá, D. C., Corabastos	2.200	2.400	2.310	-
Bogotá, D. C., Plaza España	2.400	2.455	2.418	-
Cali, La Floresta	2.720	2.800	2.773	=
Cali, Santa Helena	2.560	2.600	2.573	=

Cuadro 9. Mercados mayoristas. Precios de venta de productos procesados (continuación)
2018 (3 al 9 de febrero)

Productos y mercados	Pesos por kilogramo			
	Mínimo	Máximo	Medio	Tendencia
Azúcar morena (continuación)				
Cali, Siloé	2.600	2.720	2.653	=
Cartago (Valle del Cauca)	2.480	2.520	2.499	=
Ibagué, Plaza La 21	2.140	2.320	2.233	=
Medellín, Central Mayorista de Antioquia	2.220	2.280	2.245	=
Medellín, Plaza Minorista José María Villa	2.240	2.320	2.267	-
Pamplona (Norte de Santander)	2.520	2.800	2.640	-
Pasto, El Potrerillo	2.720	2.800	2.760	=
Tuluá (Valle del Cauca)	2.384	2.700	2.513	=
Azúcar refinada				
Barranquilla, Barranquillita	2.500	2.552	2.525	+
Barranquilla, Granabastos	2.000	2.204	2.151	-
Bogotá, D. C., Plaza Las Flores	2.060	2.100	2.087	n.d.
Bucaramanga, Centroabastos	2.333	2.417	2.361	+
Bucaramanga, Mercados del centro	2.333	2.417	2.389	-
Cartagena, Bazaruto	2.560	2.640	2.580	=
Cúcuta, Cenabastos	2.760	2.840	2.800	+
Ibagué, Plaza La 21	2.100	2.280	2.193	=
Medellín, Central Mayorista de Antioquia	2.160	2.200	2.190	=
Montería (Córdoba)	1.940	1.960	1.955	=
Neiva, Surabastos	1.960	2.000	1.975	-
Pamplona (Norte de Santander)	2.080	2.120	2.093	-
Pasto, El Potrerillo	2.020	2.060	2.040	=
Santa Marta (Magdalena)	2.240	2.400	2.350	-
Sincelejo (Sucre)	2.544	2.640	2.595	=
Valledupar, Mercado Nuevo	2.280	2.520	2.360	=
Villavicencio, CAV	2.400	2.440	2.410	=
Azúcar sulfitada				
Armenia, Mercar	2.080	2.160	2.133	=
Barranquilla, Barranquillita	1.924	1.940	1.933	=
Barranquilla, Granabastos	1.860	1.880	1.873	-
Bogotá, D. C., Corabastos	1.916	2.046	1.986	-
Bogotá, D. C., Paloquemao	2.160	2.320	2.240	=
Bogotá, D. C., Plaza España	1.998	2.065	2.026	-
Bucaramanga, Centroabastos	2.000	2.040	2.013	=
Bucaramanga, Mercados del centro	2.000	2.000	2.000	-
Buenaventura (Valle del Cauca)	2.020	2.040	2.033	-
Cali, La Floresta	1.900	1.920	1.913	-
Cali, Santa Helena	1.920	1.960	1.940	-
Cali, Siloé	1.840	1.940	1.893	-
Cartagena, Bazaruto	1.900	1.940	1.910	=
Cartago (Valle del Cauca)	1.900	1.940	1.920	-
Ibagué, Plaza La 21	1.920	2.000	1.955	=
Manizales (Caldas)	2.100	2.200	2.133	=
Medellín, Central Mayorista de Antioquia	1.960	2.020	1.987	=
Azúcar sulfitada (continuación)				
Palmira (Valle del Cauca)	1.940	1.980	1.965	+
Popayán (Cauca)	1.940	1.960	1.953	=
Santa Marta (Magdalena)	1.900	1.920	1.905	=
Sincelejo (Sucre)	1.800	1.860	1.830	-
Tuluá (Valle del Cauca)	1.856	1.960	1.914	=
Valledupar, Mercado Nuevo	1.920	1.960	1.940	=
Villavicencio, CAV	2.000	2.240	2.085	-
Bocadillo veleño				
Bogotá, D. C., Corabastos	250	250	250	+
Bogotá, D. C., Paloquemao	250	250	250	=
Café instantáneo				
Barranquilla, Barranquillita	74.951	75.392	75.196	=
Barranquilla, Granabastos	73.333	76.471	75.233	+
Bogotá, D. C., Corabastos	67.402	69.608	68.542	-
Bogotá, D. C., Plaza España	72.322	74.510	73.454	+
Buenaventura (Valle del Cauca)	80.080	83.529	81.769	=
Cali, La Floresta	85.833	90.000	87.944	=
Cali, Santa Helena	77.647	81.307	79.651	=
Cali, Siloé	87.500	88.333	88.056	=
Cartagena, Bazaruto	67.647	68.627	68.382	+
Cartago (Valle del Cauca)	67.000	75.833	70.944	=
Cúcuta, Cenabastos	72.059	73.039	72.549	+
Florencia (Caquetá)	71.324	72.353	71.838	=
Medellín, Central Mayorista de Antioquia	79.085	79.739	79.412	+
Medellín, Plaza Minorista José María Villa	78.105	81.699	79.412	-
Neiva, Surabastos	68.627	70.588	70.098	+
Palmira (Valle del Cauca)	85.882	86.471	86.258	-
Pamplona (Norte de Santander)	66.176	67.157	66.503	+
Pasto, El Potrerillo	85.621	86.928	86.275	=
Popayán (Cauca)	82.353	83.007	82.789	+
Santa Marta (Magdalena)	68.627	76.471	73.186	-
Sincelejo (Sucre)	70.294	75.098	72.377	+
Tuluá (Valle del Cauca)	80.000	85.882	82.200	=
Valledupar, Mercado Nuevo	61.765	64.706	63.725	=
Café molido				
Armenia, Mercar	16.000	16.200	16.133	=
Barranquilla, Barranquillita	16.960	17.040	17.000	=
Barranquilla, Granabastos	15.517	16.800	16.152	-
Bogotá, D. C., Corabastos	13.100	14.000	13.575	-
Bogotá, D. C., Paloquemao	15.200	15.600	15.367	-
Bogotá, D. C., Plaza España	13.800	14.464	14.081	-
Bucaramanga, Centroabastos	16.167	16.600	16.389	=
Bucaramanga, Mercados del centro	16.000	16.320	16.107	=
Cali, La Floresta	14.000	14.400	14.187	=
Cali, Santa Helena	14.000	14.000	14.000	=

Cuadro 9. Mercados mayoristas. Precios de venta de productos procesados (continuación)
2018 (3 al 9 de febrero)

Productos y mercados	Pesos por kilogramo			
	Mínimo	Máximo	Medio	Tendencia
Café molido (continuación)				
Cali, Siloé	13.600	14.400	14.053	+
Cartagena, Bazurto	15.167	15.333	15.208	+
Cartago (Valle del Cauca)	13.600	14.400	14.000	=
Cúcuta, Cenabastos	16.333	16.333	16.333	+
Florencia (Caquetá)	16.160	16.500	16.330	=
Ibagué, Plaza La 21	16.800	17.800	17.250	=
Manizales (Caldas)	14.400	15.200	14.850	=
Medellín, Central Mayorista de Antioquia	14.600	14.880	14.770	=
Montería (Córdoba)	15.360	15.840	15.540	=
Neiva, Surabastos	16.000	17.000	16.450	+
Palmira (Valle del Cauca)	14.500	14.600	14.550	=
Popayán (Cauca)	14.400	14.480	14.453	=
Santa Marta (Magdalena)	15.000	17.600	16.902	+
Sincelejo (Sucre)	17.500	17.800	17.617	=
Tuluá (Valle del Cauca)	14.000	14.480	14.213	=
Valledupar, Mercado Nuevo	16.500	16.667	16.556	=
Villavicencio, CAV	14.917	15.750	15.208	=
Chocolate amargo				
Armenia, Mercar	22.600	23.200	22.800	-
Buenaventura (Valle del Cauca)	21.456	22.639	22.005	+
Cali, La Floresta	21.600	22.000	21.867	=
Cali, Santa Helena	22.000	22.400	22.267	=
Cali, Siloé	20.800	21.600	21.200	=
Cartago (Valle del Cauca)	18.800	20.000	19.600	=
Ibagué, Plaza La 21	21.600	22.400	22.050	=
Manizales (Caldas)	22.000	23.600	22.600	=
Medellín, Plaza Minorista José María Villa	20.800	21.600	21.200	=
Palmira (Valle del Cauca)	22.000	22.400	22.250	+
Pasto, El Potrerillo	22.720	22.880	22.800	=
Popayán (Cauca)	21.120	21.200	21.160	-
Tuluá (Valle del Cauca)	19.200	20.800	19.733	=
Chocolate dulce				
Barranquilla, Barranquillita	13.680	13.800	13.733	=
Barranquilla, Granabastos	13.600	13.800	13.725	-
Bogotá, D. C., Corabastos	9.500	9.875	9.740	+
Bogotá, D. C., Plaza España	9.750	10.075	9.942	+
Bucaramanga, Centroabastos	8.300	9.000	8.735	=
Bucaramanga, Mercados del centro	8.400	8.800	8.633	-
Cartagena, Bazurto	12.800	13.000	12.950	=
Cúcuta, Cenabastos	10.333	10.583	10.458	-
Cúcuta, La Nueva Sexta	9.583	10.000	9.792	-
Florencia (Caquetá)	9.860	9.920	9.890	=
Ibagué, Plaza La 21	10.000	10.300	10.075	=
Montería (Córdoba)	12.000	12.000	12.000	=
Neiva, Surabastos	10.000	10.625	10.260	-
Pamplona (Norte de Santander)	10.000	10.208	10.139	-
Santa Marta (Magdalena)	10.083	11.250	10.683	=
Chocolate dulce (continuación)				
Sincelejo (Sucre)	13.400	13.800	13.700	+
Valledupar, Mercado Nuevo	12.000	12.000	12.000	=
Villavicencio, CAV	10.063	10.567	10.323	+
Chocolate instantáneo				
Medellín, Central Mayorista de Antioquia	18.542	18.836	18.712	=
Color (bolsita)				
Ibagué, Plaza La 21	22.000	24.000	23.000	=
Medellín, Central Mayorista de Antioquia	14.881	15.476	15.030	=
Medellín, Plaza Minorista José María Villa	16.667	17.857	17.262	-
Neiva, Surabastos	14.750	15.600	15.088	+
Fécula de maíz				
Armenia, Mercar	17.284	17.747	17.593	=
Barranquilla, Barranquillita	17.889	17.986	17.924	=
Barranquilla, Granabastos	17.938	18.056	18.005	+
Bogotá, D. C., Corabastos	15.658	15.921	15.822	-
Bucaramanga, Centroabastos	17.138	19.605	18.213	=
Bucaramanga, Mercados del centro	17.763	19.053	18.368	+
Cartagena, Bazurto	16.944	17.222	17.014	+
Cúcuta, Cenabastos	18.056	18.056	18.056	+
Cúcuta, La Nueva Sexta	17.361	17.500	17.454	=
Montería (Córdoba)	13.000	13.333	13.250	-
Neiva, Surabastos	17.763	18.421	17.993	-
Pasto, El Potrerillo	13.421	13.618	13.509	-
Popayán (Cauca)	15.724	15.855	15.803	=
Santa Marta (Magdalena)	17.778	18.889	18.472	=
Villavicencio, CAV	16.645	17.368	17.007	=
Frijol enlatado				
Medellín, Central Mayorista de Antioquia	9.159	10.559	9.805	+
Medellín, Plaza Minorista José María Villa	8.908	9.339	9.124	+
Galletas dulces redondas con crema				
Barranquilla, Barranquillita	10.417	12.721	11.537	+
Barranquilla, Granabastos	11.918	12.078	12.022	=
Bogotá, D. C., Plaza España	11.575	11.647	11.623	+
Bucaramanga, Centroabastos	11.928	12.410	12.169	=
Bucaramanga, Mercados del centro	12.289	12.450	12.369	=
Cartagena, Bazurto	9.444	9.653	9.531	+
Cúcuta, Cenabastos	12.407	12.510	12.459	+
Cúcuta, La Nueva Sexta	11.166	12.200	11.580	-
Ibagué, Plaza La 21	9.833	10.083	9.979	=

Cuadro 9. Mercados mayoristas. Precios de venta de productos procesados (continuación)
2018 (3 al 9 de febrero)

Productos y mercados	Pesos por kilogramo			
	Mínimo	Máximo	Medio	Tendencia
Galletas dulces redondas con crema (continuación)				
Pamplona (Norte de Santander)	11.890	12.097	11.959	=
Santa Marta (Magdalena)	10.000	10.000	10.000	=
Sincelejo (Sucre)	9.583	9.882	9.729	=
Galletas saladas				
Armenia, Mercar	11.049	11.472	11.331	=
Barranquilla, Barranquillita	11.792	11.833	11.813	=
Barranquilla, Granabastos	11.278	11.347	11.319	-
Bogotá, D. C., Corabastos	9.894	10.185	9.974	-
Bogotá, D. C., Paloquemao	8.730	8.995	8.884	-
Bogotá, D. C., Plaza España	9.921	10.185	10.026	-
Bucaramanga, Centroabastos	10.780	10.952	10.842	=
Bucaramanga, Mercados del centro	10.847	10.952	10.891	=
Buenaventura (Valle del Cauca)	10.800	11.111	10.947	=
Cali, La Floresta	10.159	10.185	10.176	=
Cali, Santa Helena	9.788	9.921	9.832	-
Cali, Siloé	11.111	11.243	11.199	=
Cartagena, Bazurto	7.576	7.765	7.647	+
Cartago (Valle del Cauca)	10.833	11.111	11.019	=
Cúcuta, Cenabastos	11.528	11.806	11.667	+
Florencia (Caquetá)	11.625	11.625	11.625	=
Ibagué, Plaza La 21	10.090	10.615	10.237	=
Manizales (Caldas)	10.972	11.389	11.157	=
Medellín, Central Mayorista de Antioquia	8.574	10.185	9.400	-
Medellín, Plaza Minorista José María Villa	10.053	10.317	10.141	-
Neiva, Surabastos	10.667	11.111	10.965	-
Palmira (Valle del Cauca)	11.270	11.270	11.270	+
Pamplona (Norte de Santander)	10.694	10.833	10.787	+
Pasto, El Potrerillo	9.788	10.053	9.921	=
Pereira, Mercasa	9.617	9.617	9.617	=
Popayán (Cauca)	10.317	10.450	10.406	+
Santa Marta (Magdalena)	7.386	11.333	9.375	-
Tuluá (Valle del Cauca)	10.450	10.714	10.538	=
Valledupar, Mercado Nuevo	10.833	12.222	11.296	=
Villavicencio, CAV	10.569	11.045	10.694	=
Gelatina				
Barranquilla, Barranquillita	25.938	26.146	26.016	-
Barranquilla, Granabastos	25.000	26.250	25.612	+
Bogotá, D. C., Corabastos	22.917	23.958	23.438	+
Bogotá, D. C., Plaza España	23.688	23.958	23.868	+
Bucaramanga, Centroabastos	23.698	26.250	24.549	=
Bucaramanga, Mercados del centro	21.875	23.229	22.378	-
Buenaventura (Valle del Cauca)	23.125	23.411	23.268	=
Cali, La Floresta	15.000	15.179	15.119	=
Cali, Santa Helena	15.000	15.179	15.060	=
Cartagena, Bazurto	21.875	22.917	22.135	+
Cartago (Valle del Cauca)	22.135	23.750	23.142	=
Gelatina (continuación)				
Cúcuta, Cenabastos	22.917	25.781	24.349	+
Cúcuta, La Nueva Sexta	22.917	22.917	22.917	+
Ibagué, Plaza La 21	22.917	26.250	25.052	=
Manizales (Caldas)	20.833	23.438	22.161	+
Medellín, Central Mayorista de Antioquia	20.625	22.396	21.563	=
Neiva, Surabastos	24.479	26.042	25.130	+
Palmira (Valle del Cauca)	25.000	26.250	25.625	+
Pamplona (Norte de Santander)	22.396	22.396	22.396	-
Pasto, El Potrerillo	12.745	13.235	12.990	=
Pereira, Mercasa	13.071	13.071	13.071	=
Popayán (Cauca)	25.521	26.042	25.694	-
Santa Marta (Magdalena)	23.750	25.000	24.688	=
Tuluá (Valle del Cauca)	24.479	26.146	25.208	=
Valledupar, Mercado Nuevo	22.917	23.021	22.951	=
Harina de trigo				
Armenia, Mercar	1.900	2.040	1.967	-
Barranquilla, Barranquillita	1.382	1.396	1.389	=
Barranquilla, Granabastos	1.330	1.400	1.361	+
Bogotá, D. C., Corabastos	1.758	1.800	1.780	+
Bogotá, D. C., Paloquemao	1.800	1.840	1.813	+
Bogotá, D. C., Plaza España	1.700	1.780	1.747	-
Bucaramanga, Centroabastos	2.280	2.400	2.347	=
Bucaramanga, Mercados del centro	2.264	2.400	2.336	=
Buenaventura (Valle del Cauca)	1.624	1.672	1.645	=
Cali, La Floresta	2.784	2.880	2.821	=
Cali, Santa Helena	2.720	2.800	2.760	=
Cali, Siloé	2.800	2.880	2.853	=
Cartagena, Bazurto	1.500	1.520	1.505	=
Cartago (Valle del Cauca)	1.640	1.720	1.667	=
Cúcuta, Cenabastos	1.900	1.900	1.900	+
Cúcuta, La Nueva Sexta	1.800	1.800	1.800	=
Florencia (Caquetá)	1.680	1.720	1.700	=
Ibagué, Plaza La 21	1.760	1.920	1.858	=
Manizales (Caldas)	1.600	1.760	1.670	=
Medellín, Central Mayorista de Antioquia	2.640	2.776	2.684	=
Medellín, Plaza Minorista José María Villa	2.560	2.640	2.600	=
Neiva, Surabastos	1.600	1.680	1.660	-
Palmira (Valle del Cauca)	3.000	3.100	3.025	+
Pamplona (Norte de Santander)	1.800	1.800	1.800	+
Pasto, El Potrerillo	1.600	1.760	1.680	=
Pereira, Mercasa	2.600	2.600	2.600	=
Popayán (Cauca)	1.440	1.456	1.445	=
Santa Marta (Magdalena)	1.520	1.600	1.550	-
Sincelejo (Sucre)	1.360	1.410	1.377	+
Tuluá (Valle del Cauca)	1.584	1.616	1.595	=
Valledupar, Mercado Nuevo	1.750	1.792	1.778	=

BOLETÍN SEMANAL PRECIOS MAYORISTAS

Cuadro 9. Mercados mayoristas. Precios de venta de productos procesados (continuación)
2018 (3 al 9 de febrero)

Productos y mercados	Pesos por kilogramo				Tendencia	Productos y mercados	Pesos por kilogramo				Tendencia
	Mínimo	Máximo	Medio				Mínimo	Máximo	Medio		
Harina de trigo (continuación)						Jugo instantáneo (sobre) (continuación)					
Villavicencio, CAV	1.632	1.760	1.676	-		Bogotá, D. C., Paloquemao	46.667	50.000	47.778	+	
Harina precocida de maíz						Bogotá, D. C., Plaza España	40.667	43.333	41.889	+	
Arauca (Arauca)	2.750	2.750	2.750	=		Buenaventura (Valle del Cauca)	41.000	41.667	41.324	=	
Armenia, Mercar	2.796	2.900	2.864	+		Cali, La Floresta	38.333	40.000	39.111	=	
Barranquilla, Barranquillita	2.250	2.308	2.281	=		Cali, Santa Helena	40.000	41.667	41.111	=	
Barranquilla, Granabastos	2.021	2.058	2.036	-		Cali, Siloé	40.000	42.333	41.333	=	
Bogotá, D. C., Corabastos	2.833	2.958	2.906	+		Cartagena, Bazurto	30.556	33.333	32.292	=	
Bogotá, D. C., Paloquemao	3.000	3.000	3.000	-		Cartago (Valle del Cauca)	40.000	41.333	40.667	=	
Bogotá, D. C., Plaza España	2.908	3.065	2.991	+		Ibagué, Plaza La 21	32.778	34.167	33.507	=	
Bucaramanga, Centroabastos	2.250	2.292	2.264	=		Medellín, Central Mayorista de Antioquia	38.333	40.000	39.417	=	
Bucaramanga, Mercados del centro	2.136	2.240	2.171	=		Medellín, Plaza Minorista José María Villa	39.333	40.000	39.778	=	
Buenaventura (Valle del Cauca)	2.756	2.864	2.793	+		Palmira (Valle del Cauca)	40.000	40.000	40.000	=	
Cali, La Floresta	2.500	2.583	2.528	-		Pasto, El Potrerillo	42.333	43.000	42.667	=	
Cali, Santa Helena	3.120	3.200	3.173	=		Popayán (Cauca)	40.333	41.000	40.556	+	
Cali, Siloé	3.042	3.146	3.096	+		Sincelejo (Sucre)	31.944	32.778	32.292	=	
Cartagena, Bazurto	2.917	3.000	2.938	++		Tuluá (Valle del Cauca)	40.000	40.667	40.333	=	
Cartago (Valle del Cauca)	2.720	2.824	2.781	=		Valledupar, Mercado Nuevo	40.000	41.667	40.556	=	
Cúcuta, Cenabastos	2.000	2.000	2.000	=		Villavicencio, CAV	40.667	43.333	41.667	=	
Cúcuta, La Nueva Sexta	2.000	2.000	2.000	=		Lomitos de atún en lata					
Ibagué, Plaza La 21	1.833	1.917	1.856	=		Armenia, Mercar	18.137	18.627	18.464	=	
Manizales (Caldas)	2.792	3.000	2.864	+		Barranquilla, Barranquillita	24.753	24.896	24.837	=	
Montería (Córdoba)	2.833	2.917	2.875	=		Barranquilla, Granabastos	24.727	25.938	25.355	+	
Neiva, Surabastos	2.833	2.917	2.885	+		Bogotá, D. C., Corabastos	19.522	19.853	19.709	+	
Palmira (Valle del Cauca)	3.000	3.021	3.005	-		Bogotá, D. C., Plaza España	19.608	20.196	19.906	+	
Pamplona (Norte de Santander)	2.000	2.000	2.000	=		Bucaramanga, Centroabastos	22.778	23.495	23.137	=	
Pasto, El Potrerillo	1.917	2.167	2.028	-		Bucaramanga, Mercados del centro	24.167	24.340	24.253	=	
Pereira, Mercasa	2.950	2.950	2.950	=		Buenaventura (Valle del Cauca)	26.167	28.024	27.095	+	
Popayán (Cauca)	1.808	1.840	1.829	+		Cali, La Floresta	11.176	11.397	11.283	=	
Santa Marta (Magdalena)	2.000	2.042	2.031	=		Cali, Santa Helena	18.922	19.412	19.085	=	
Sincelejo (Sucre)	2.908	2.967	2.927	=		Cali, Siloé	15.564	15.882	15.711	=	
Tuluá (Valle del Cauca)	2.672	2.952	2.773	=		Cartagena, Bazurto	24.479	24.740	24.674	+	
Valledupar, Mercado Nuevo	1.958	1.958	1.958	=		Cartago (Valle del Cauca)	19.412	19.583	19.498	=	
Villavicencio, CAV	1.904	1.960	1.926	-		Cúcuta, Cenabastos	19.853	20.221	20.037	+	
Jugo de frutas						Cúcuta, La Nueva Sexta	19.608	20.221	19.894	=	
Barranquilla, Barranquillita	5.659	5.736	5.698	=		Manizales (Caldas)	24.762	25.714	25.238	=	
Barranquilla, Granabastos	5.271	5.659	5.457	-		Medellín, Central Mayorista de Antioquia	19.118	19.583	19.273	=	
Bucaramanga, Centroabastos	5.581	5.717	5.627	=		Medellín, Plaza Minorista José María Villa	17.157	18.995	18.342	+	
Bucaramanga, Mercados del centro	5.368	6.047	5.743	=		Montería (Córdoba)	22.941	23.529	23.235	=	
Cartagena, Bazurto	4.961	5.271	5.194	=		Neiva, Surabastos	19.975	20.833	20.496	+	
Santa Marta (Magdalena)	5.426	5.581	5.530	-		Palmira (Valle del Cauca)	21.176	21.176	21.176	+	
Sincelejo (Sucre)	5.426	5.814	5.589	=		Pamplona (Norte de Santander)	18.995	19.608	19.301	-	
Valledupar, Mercado Nuevo	5.271	5.271	5.271	=		Pasto, El Potrerillo	17.619	17.857	17.738	=	
Jugo instantáneo (sobre)						Pereira, Mercasa	20.588	20.912	20.750	=	
Armenia, Mercar	33.333	33.611	33.426	+		Popayán (Cauca)	20.357	20.833	20.595	=	
Barranquilla, Barranquillita	33.333	34.444	33.819	+		Santa Marta (Magdalena)	21.765	24.632	22.900	=	
Barranquilla, Granabastos	33.333	33.889	33.542	+							
Bogotá, D. C., Corabastos	40.000	41.667	40.833	+							

Cuadro 9. Mercados mayoristas. Precios de venta de productos procesados (continuación)
2018 (3 al 9 de febrero)

Productos y mercados	Pesos por kilogramo			
	Mínimo	Máximo	Medio	Tendencia
Lomitos de atún en lata (continuación)				
Sincelejo (Sucre)	18.015	18.382	18.199	=
Tuluá (Valle del Cauca)	21.422	21.471	21.446	=
Villavicencio, CAV	20.392	21.324	20.707	+
Maíz enlatado				
Medellín, Central Mayorista de Antioquia	10.320	10.417	10.368	-
Manteca				
Armenia, Mercar	4.750	5.050	4.950	+
Bogotá, D. C., Corabastos	5.000	5.390	5.148	+
Bogotá, D. C., Plaza España	4.900	5.000	4.967	+
Buenaventura (Valle del Cauca)	4.050	4.590	4.280	-
Cartago (Valle del Cauca)	5.060	5.300	5.187	=
Florencia (Caquetá)	4.300	4.550	4.425	=
Ibagué, Plaza La 21	4.165	4.530	4.310	=
Manizales (Caldas)	5.400	6.000	5.675	=
Neiva, Surabastos	4.300	4.600	4.500	+
Palmira (Valle del Cauca)	6.600	6.800	6.650	+
Pamplona (Norte de Santander)	5.833	5.833	5.833	-
Pereira, Mercasa	5.540	5.540	5.540	=
Popayán (Cauca)	4.200	4.300	4.267	=
Tuluá (Valle del Cauca)	5.400	5.800	5.623	=
Villavicencio, CAV	4.350	4.600	4.463	-
Margarina				
Armenia, Mercar	13.500	14.000	13.833	+
Barranquilla, Barranquillita	11.667	12.000	11.771	=
Barranquilla, Granabastos	12.167	12.750	12.406	-
Bogotá, D. C., Corabastos	10.200	10.300	10.248	-
Bogotá, D. C., Plaza España	10.105	10.300	10.202	-
Bucaramanga, Centroabastos	12.200	12.600	12.400	-
Bucaramanga, Mercados del centro	12.200	12.700	12.433	=
Buenaventura (Valle del Cauca)	15.850	16.400	16.125	-
Cali, La Floresta	14.600	15.000	14.800	=
Cali, Siloé	15.200	15.600	15.400	=
Cartago (Valle del Cauca)	11.000	11.440	11.220	+
Ibagué, Plaza La 21	6.750	7.000	6.912	=
Manizales (Caldas)	11.000	11.800	11.500	=
Medellín, Central Mayorista de Antioquia	12.450	13.000	12.750	+
Medellín, Plaza Minorista José María Villa	11.800	12.300	12.033	-
Neiva, Surabastos	7.200	7.800	7.600	+
Palmira (Valle del Cauca)	16.000	16.400	16.150	+
Pamplona (Norte de Santander)	7.600	8.000	7.800	-
Pereira, Mercasa	11.540	11.540	11.540	=
Popayán (Cauca)	16.200	16.300	16.233	-
Tuluá (Valle del Cauca)	15.000	15.500	15.193	=
Mayonesa doy pack				
Armenia, Mercar	19.417	19.896	19.736	+
Barranquilla, Barranquillita	10.972	11.167	11.076	+
Bucaramanga, Centroabastos	9.000	9.500	9.167	=
Bucaramanga, Mercados del centro	8.750	9.000	8.861	=
Buenaventura (Valle del Cauca)	14.250	16.175	15.161	-
Cali, La Floresta	17.500	18.000	17.806	=
Cali, Santa Helena	19.375	20.000	19.708	=
Cali, Siloé	12.000	12.667	12.444	+
Cartagena, Bazaruto	10.556	11.111	10.972	=
Cartago (Valle del Cauca)	16.417	17.500	16.806	=
Ibagué, Plaza La 21	8.750	9.250	8.938	=
Manizales (Caldas)	15.000	17.083	16.111	=
Medellín, Central Mayorista de Antioquia	15.208	16.250	15.542	+
Palmira (Valle del Cauca)	17.000	17.500	17.375	-
Pasto, El Potrerillo	16.250	20.000	17.951	=
Popayán (Cauca)	17.396	20.417	19.003	=
Santa Marta (Magdalena)	12.250	13.500	12.813	+
Tuluá (Valle del Cauca)	16.667	18.542	17.635	=
Valledupar, Mercado Nuevo	19.167	20.000	19.722	=
Villavicencio, CAV	10.694	11.111	10.938	-
Mostaza doy pack				
Cartagena, Bazaruto	16.667	17.500	16.875	=
Panela cuadrada blanca				
Barranquilla, Barranquillita	2.343	2.680	2.509	=
Barranquilla, Granabastos	2.650	2.778	2.686	-
Bucaramanga, Centroabastos	2.286	2.357	2.310	-
Bucaramanga, Mercados del centro	2.286	2.429	2.381	-
Cartagena, Bazaruto	2.143	2.143	2.143	=
Charalá (Santander)	1.875	2.000	1.938	-
Güepsa (Santander)	2.033	2.033	2.033	+
Ibagué, Plaza La 21	2.389	2.500	2.448	=
Medellín, Central Mayorista de Antioquia	2.333	3.125	2.770	-
Moniquirá (Boyacá)	1.825	1.825	1.825	=
San Gil (Santander), panela	1.650	1.700	1.675	-
Santana (Boyacá)	1.883	2.083	1.933	=
Sincelejo (Sucre)	2.300	2.400	2.375	=
Tunja, Complejo de Servicios del Sur	2.000	2.125	2.063	-
Valledupar, Mercado Nuevo	2.667	2.944	2.796	=
Vélez (Santander)	2.033	2.033	2.033	=
Panela cuadrada morena				
Ancuya (Nariño)	1.700	1.750	1.717	-
Bogotá, D. C., Corabastos	2.300	2.400	2.350	+
Bogotá, D. C., Paloquehao	2.350	2.400	2.383	+
Bogotá, D. C., Plaza España	2.300	2.350	2.317	+
Bogotá, D. C., Plaza Las Flores	2.250	2.400	2.350	-
Bucaramanga, Centroabastos	2.333	2.333	2.333	-

BOLETÍN SEMANAL PRECIOS MAYORISTAS

Cuadro 9. Mercados mayoristas. Precios de venta de productos procesados (continuación)
2018 (3 al 9 de febrero)

Productos y mercados	Pesos por kilogramo				Tendencia	Productos y mercados	Pesos por kilogramo				Tendencia
	Mínimo	Máximo	Medio				Mínimo	Máximo	Medio		
Panela cuadrada morena (continuación)						Pastas alimenticias (continuación)					
Bucaramanga, Mercados del centro	2.400	2.467	2.422	-		Barranquilla, Barranquillita	4.850	4.983	4.929	=	
Caparrapí (Cundinamarca)	1.700	1.800	1.750	+		Barranquilla, Granabastos	4.750	5.017	4.842	-	
Charalá (Santander)	1.750	1.875	1.813	-		Bogotá, D. C., Corabastos	5.042	5.167	5.135	-	
Cúcuta, La Nueva Sexta	2.183	2.480	2.282	-		Bogotá, D. C., Paloquemao	5.500	5.667	5.556	-	
Florencia (Caquetá)	1.933	1.967	1.950	-		Bogotá, D. C., Plaza España	5.500	5.717	5.614	+	
Güepsa (Santander)	1.933	1.933	1.933	+		Bogotá, D. C., Plaza Las Flores	5.750	6.167	5.917	+	
Moniquirá (Boyacá)	1.725	1.741	1.733	=		Bucaramanga, Centroabastos	4.160	4.400	4.240	-	
Neiva, Surabastos	2.300	2.400	2.375	-		Bucaramanga, Mercados del centro	4.080	4.240	4.173	=	
Nocaima (Cundinamarca)	1.650	1.700	1.692	+		Buenaventura (Valle del Cauca)	3.854	3.958	3.906	=	
Pasto, El Potrerillo	3.200	3.360	3.293	=		Cali, La Floresta	4.250	4.375	4.333	=	
Popayán (Cauca)	2.833	2.917	2.861	-		Cartago (Valle del Cauca)	4.667	4.750	4.722	=	
San Gil (Santander), panela	1.600	1.650	1.625	-		Cúcuta, Cenabastos	3.250	3.500	3.375	-	
Santa Marta (Magdalena)	2.533	2.800	2.683	=		Cúcuta, La Nueva Sexta	3.333	3.500	3.389	=	
Santana (Boyacá)	1.783	1.983	1.833	=		Florencia (Caquetá)	2.500	3.000	2.750	=	
Tuluá (Valle del Cauca)	3.538	3.583	3.566	=		Ibagué, Plaza La 21	5.233	5.792	5.598	=	
Vélez (Santander)	1.933	1.933	1.933	=		Manizales (Caldas)	5.167	5.600	5.313	=	
Villavicencio, CAV	2.300	2.500	2.413	-		Medellín, Central Mayorista de Antioquia	5.417	5.500	5.471	+	
Villeta (Cundinamarca)	1.600	1.900	1.717	+		Medellín, Plaza Minorista José María Villa	5.333	5.583	5.500	+	
Panela en pastilla						Montería (Córdoba)	3.680	3.680	3.680	=	
Caparrapí (Cundinamarca)	1.688	1.750	1.719	-		Neiva, Surabastos	5.500	5.667	5.542	+	
Nocaima (Cundinamarca)	2.000	2.000	2.000	+		Palmira (Valle del Cauca)	6.000	6.000	6.000	=	
Villeta (Cundinamarca)	1.875	2.063	1.969	+		Pamplona (Norte de Santander)	3.250	3.333	3.306	-	
Panela redonda blanca						Pasto, El Potrerillo	4.667	5.000	4.833	=	
Medellín, Central Mayorista de Antioquia	2.000	2.100	2.075	-		Pereira, Mercasa	5.360	5.360	5.360	=	
Sincelejo (Sucre)	2.929	3.286	3.139	=		Popayán (Cauca)	4.667	4.750	4.722	=	
Panela redonda morena						Tuluá (Valle del Cauca)	5.083	5.167	5.133	-	
Ancuya (Nariño)	1.600	1.600	1.600	-		Valledupar, Mercado Nuevo	2.720	2.880	2.773	=	
Armenia, Mercar	3.396	3.438	3.424	=		Villavicencio, CAV	5.167	5.667	5.333	-	
Buenaventura (Valle del Cauca)	1.667	1.750	1.708	-		Sal yodada					
Cali, Siloé	3.500	3.583	3.542	-		Armenia, Mercar	916	960	945	=	
Caparrapí (Cundinamarca)	1.500	1.600	1.525	-		Barranquilla, Barranquillita	748	856	788	-	
Cartago (Valle del Cauca)	3.042	3.125	3.097	=		Barranquilla, Granabastos	904	960	944	+	
Manizales (Caldas)	2.583	2.708	2.646	-		Bogotá, D. C., Corabastos	540	580	560	-	
Medellín, Central Mayorista de Antioquia	2.083	2.208	2.167	-		Bogotá, D. C., Paloquemao	640	680	653	=	
Medellín, Plaza Minorista José María Villa	1.875	2.000	1.931	-		Bogotá, D. C., Plaza España	850	900	875	-	
Montería (Córdoba)	2.200	2.500	2.375	=		Bucaramanga, Centroabastos	875	980	930	+	
Pereira, Mercasa	3.530	3.550	3.540	=		Bucaramanga, Mercados del centro	935	1.010	982	=	
Sandoná (Nariño)	1.600	1.650	1.617	+		Buenaventura (Valle del Cauca)	696	728	713	=	
Sonsón (Antioquia)	2.500	2.708	2.604	=		Cali, La Floresta	880	920	907	=	
Tuluá (Valle del Cauca)	3.350	3.417	3.385	=		Cartagena, Bazurto	560	560	560	++	
Yolombó (Antioquia)	1.667	1.750	1.689	-		Cartago (Valle del Cauca)	840	880	867	=	
Pastas alimenticias						Cúcuta, Cenabastos	975	975	975	+	
Armenia, Mercar	5.467	5.583	5.544	+		Cúcuta, La Nueva Sexta	950	950	950	=	
						Ibagué, Plaza La 21	1.008	1.008	1.008	=	
						Manizales (Caldas)	960	1.040	1.010	=	
						Medellín, Central Mayorista de Antioquia	896	920	914	=	

Cuadro 9. Mercados mayoristas. Precios de venta de productos procesados (conclusión) 2018 (3 al 9 de febrero)

Productos y mercados	Pesos por kilogramo			
	Mínimo	Máximo	Medio	Tendencia
Sal yodada (continuación)				
Medellín, Plaza Minorista José María Villa	1.024	1.120	1.056	+
Montería (Córdoba)	880	920	910	=
Neiva, Surabastos	1.024	1.080	1.046	-
Palmira (Valle del Cauca)	960	1.000	970	+
Pamplona (Norte de Santander)	925	925	925	-
Pasto, El Potrerillo	762	833	802	=
Pereira, Mercasa	855	880	868	+
Popayán (Cauca)	976	984	979	+
Santa Marta (Magdalena)	880	960	920	=
Sincelejo (Sucre)	864	880	875	=
Tuluá (Valle del Cauca)	896	1.000	930	=
Tunja, Complejo de Servicios del Sur	560	560	560	-
Valledupar, Mercado Nuevo	880	920	907	=
Villavicencio, CAV	880	920	900	=

Salsa de tomate doy pack

Armenia, Mercar	16.750	17.073	16.858	-
Barranquilla, Barranquillita	10.944	11.167	11.069	=
Bucaramanga, Centroabastos	7.750	8.250	7.972	=
Bucaramanga, Mercados del centro	7.500	8.750	7.965	=
Buenaventura (Valle del Cauca)	13.650	15.322	14.486	=
Cali, La Floresta	16.000	16.042	16.028	=
Cali, Santa Helena	16.000	16.375	16.139	=
Cali, Siloé	12.000	12.667	12.444	+
Cartagena, Bazaruto	14.583	15.000	14.896	=
Cartago (Valle del Cauca)	14.167	15.000	14.583	=
Ibagué, Plaza La 21	7.500	8.000	7.688	=
Manizales (Caldas)	14.375	15.000	14.688	=
Medellín, Central Mayorista de Antioquia	12.917	13.333	13.177	+
Medellín, Plaza Minorista José María Villa	13.542	13.646	13.576	-
Montería (Córdoba)	14.000	14.167	14.042	=
Palmira (Valle del Cauca)	17.000	17.500	17.250	-
Pasto, El Potrerillo	12.917	17.708	15.365	=
Popayán (Cauca)	12.813	15.417	14.063	-
Santa Marta (Magdalena)	10.500	12.250	11.563	+
Sincelejo (Sucre)	10.806	11.389	11.090	=
Villavicencio, CAV	10.694	10.972	10.840	=

Sardinas en lata

Armenia, Mercar	8.039	8.431	8.301	+
Barranquilla, Barranquillita	7.020	7.064	7.048	=

TENDENCIAS

---	-
Variación mayor al -20 %	Variación entre 0 % y -10 %
--	=
Variación entre -10 % y -20 %	Variación igual a 0 %

Productos y mercados	Pesos por kilogramo			
	Mínimo	Máximo	Medio	Tendencia
Sardinas en lata (continuación)				
Barranquilla, Granabastos	7.172	7.255	7.214	+
Bogotá, D. C., Corabastos	7.931	8.088	8.025	-
Bogotá, D. C., Plaza España	8.235	8.284	8.260	+
Buenaventura (Valle del Cauca)	6.716	7.200	6.944	-
Cali, La Floresta	7.765	7.765	7.765	=
Cali, Santa Helena	8.431	8.578	8.513	=
Cali, Siloé	7.402	7.529	7.461	=
Cartagena, Bazaruto	6.667	6.765	6.740	+
Cartago (Valle del Cauca)	8.108	8.471	8.289	=
Cúcuta, Cenabastos	8.064	8.088	8.076	-
Cúcuta, La Nueva Sexta	7.843	8.088	7.966	-
Manizales (Caldas)	8.824	8.941	8.882	=
Medellín, Central Mayorista de Antioquia	6.765	6.863	6.814	=
Medellín, Plaza Minorista José María Villa	6.618	6.863	6.765	+
Montería (Córdoba)	6.824	7.059	6.902	=
Palmira (Valle del Cauca)	8.824	8.941	8.882	-
Pamplona (Norte de Santander)	8.039	8.235	8.137	-
Pasto, El Potrerillo	7.010	7.108	7.059	+
Pereira, Mercasa	8.431	8.576	8.504	=
Popayán (Cauca)	7.402	7.451	7.418	=
Santa Marta (Magdalena)	6.324	7.059	6.654	+
Sincelejo (Sucre)	6.863	6.985	6.920	+
Tuluá (Valle del Cauca)	8.529	9.029	8.768	=
Villavicencio, CAV	8.235	8.544	8.436	+

Sopa de pollo (caja)

Bogotá, D. C., Corabastos	41.595	43.447	42.806	-
Bogotá, D. C., Paloquehao	41.311	42.735	42.023	-
Bogotá, D. C., Plaza España	41.311	42.023	41.785	-

Vinagre

Barranquilla, Barranquillita	1.425	1.573	1.476	+
Barranquilla, Granabastos	1.500	1.583	1.535	-
Bucaramanga, Centroabastos	1.700	1.792	1.747	=
Bucaramanga, Mercados del centro	1.725	2.083	1.847	=
Cartagena, Bazaruto	2.250	2.417	2.333	+
Cúcuta, Cenabastos	1.375	1.500	1.438	-
Cúcuta, La Nueva Sexta	1.417	1.667	1.528	=
Pamplona (Norte de Santander)	1.583	1.583	1.583	+
Santa Marta (Magdalena)	1.167	1.200	1.175	=
Sincelejo (Sucre)	2.225	2.375	2.275	=
Valledupar, Mercado Nuevo	1.083	1.167	1.111	=

+	+++
Variación entre 0 % y 10 %	Variación mayor al 20 %
++	n. d.
Variación entre 10 % y 20 %	No determinado

SIPSA app



@DANE_Colombia



/DANEColombia



/DANEColombia



GOBIERNO DE COLOMBIA



DANE INFORMACIÓN
ESTRATÉGICA