


BOLETÍN SEMANAL

PRECIOS MAYORISTAS


GOBIERNO DE COLOMBIA

DANE INFORMACIÓN ESTRATÉGICA


COMPORTAMIENTO DE LOS PRECIOS

Se incrementó la oferta de frutas

El Departamento Administrativo Nacional de Estadística (DANE), por medio del Sistema de Información de Precios y Abastecimiento del Sector Agropecuario (Sipsa), comunicó que durante la semana del 20 al 26 de enero de 2018 se redujeron las cotizaciones de las frutas y los tubérculos; sin embargo, se incrementaron las de las verduras.

Disminuyeron los precios mayoristas de las frutas frescas, principalmente de la patilla, el mango Tommy, el limón común, el lulo, el aguacate hass, la naranja Valencia, la mandarina arrayana, el coco y la piña perolera. Aumentó la oferta de patilla procedente de Casanare y Meta donde las cosechas están aumentando, lo cual ocasionó la reducción de la cotización esta semana.

De la misma forma, disminuyeron las cotizaciones de los tubérculos, especialmente de las papas suprema, parda pastusa, única, nevada y R-12 roja, las yucas criolla e lca y la arracacha amarilla. En el caso de la papa suprema, se incrementó la recolección en Nariño y Boyacá, por lo que se contó con una mayor cantidad de producto, mientras que en el de la papa única mejoró la producción en el altiplano cundiboyacense, Nariño y Santander.


En cambio, subieron los precios de las verduras, debido al comportamiento de la habichuela, la arveja verde en vaina, el pepino cohombro, el pimentón, el frijol verde, los tomates larga vida y riñón, la espinaca, el pepino de rellenar y la coliflor. En el caso de la habichuela están terminando las cosechas en Santander, Cundinamarca y Valle del Cauca.

CONTENIDO

Comportamiento de los precios	01
Informe de contexto	02
Indicador de abastecimiento	04
Lo que más sube y lo que más baja	06
Verduras y hortalizas	07
Frutas frescas	19
Tubérculos, raíces y plátanos	34
Granos, carnes y procesados	40

SIPSA Sistema de Información de Precios y Abastecimiento del Sector Agropecuario

INFORME DE CONTEXTO



Fuente: DANE.

En enero subió el precio del plátano

A lo largo del mes de enero se han presentado incrementos en los precios de muchos alimentos, entre los cuales se destacan los del plátano hartón. En los mercados mayoristas de Colombia se comercia el producto procedente de diversos lugares como del Eje Cafetero, los Llanos Orientales y el Urabá antioqueño, pues se siembra en todos los departamentos. A la capital del país, por ejemplo, ingresa esta variedad de plátano desde los Llanos Orientales, pero también del Eje Cafetero y de Antioquia, y según estas procedencias recibe un precio diferente en el mercado; así, el llanero registra una cotización más alta a pesar de la cercanía de las zonas productoras con el mercado de destino. La diferencia en el precio entre una y otra zona de procedencia es de 18%, en promedio,

Cuadro 1. Variaciones porcentuales de los precios del plátano hartón verde*
2017 (diciembre) – 2018 (enero)

Ciudad	Precio por kilo		Variación porcentual
	Diciembre de 2017	Enero de 2018	
Montería	718	943	31,34
Santa Marta	1.766	2.280	29,11
Villavicencio	1.135	1.438	26,70
Bogotá, D. C.	1.254	1.585	26,40
Barranquilla	1.077	1.323	22,84
Yopal	1.024	1.253	22,36
Tunja	1.114	1.331	19,48
Sincelejo	1.183	1.398	18,17
Sogamoso	834	983	17,87
Cúcuta	1.239	1.449	16,95

Fuente: DANE, Sipsa

* Con información hasta el 25 de enero

y obedece a que los comerciantes consideran el plátano llanero de mejor calidad y con una vida útil más larga; además, los tiempos de transporte son menores y el empaque utilizado lo protege bien. En Medellín sucede lo mismo. Allí llega plátano hartón desde el mismo departamento de Antioquia, pero también de Risaralda, Caldas, Quindío y, en menor proporción, de Córdoba. En cuanto a los precios, los del Eje Cafetero son 20%, en promedio, mayores que los del producto antioqueño debido no solo a los mayores costos asociados al transporte sino a la mejor calidad del producto, según afirman los comerciantes.

Sin embargo, las ciudades del país donde se presentaron los mayores incrementos están ubicadas cerca a algunas zonas productoras como lo son el Urabá antioqueño, la Costa Atlántica y los Llanos Orientales.

Vale la pena anotar que el incremento de los precios se viene presentando desde octubre o noviembre del 2017 y ha sido constante en todo el país. En Montería, por ejemplo, los comerciantes afirmaron que el alza de la cotización obedeció a que disminuyó la producción y la salida de cosechas en San Juan de Urabá (Antioquia) y Los Córdoba (Córdoba). En este mercado se contó con una mayor cantidad de plátano de tamaño mediano y de segunda calidad. En Santa Marta, por su parte, el incremento de la cotización mayorista estuvo asociado a la escasez de producto procedente de Puerto Escondido (Córdoba), donde las lluvias han afectado la recolección.

En la capital de Meta, por su parte, se contó con una menor disponibilidad de producto desde los municipios de Granada, San Carlos de Guaroa, El Castillo, Cubarral, Puerto López y toda la región del Ariari,

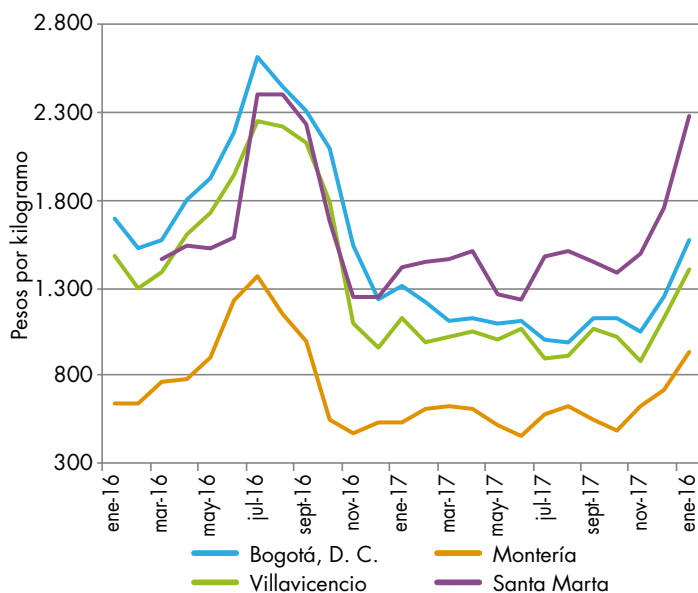
donde son pocas las cosechas, a lo que se sumó una mayor demanda por las fiestas de inicios de año.

En la capital de la República, el plátano hartón aumentó su precio, ya que fue poca la oferta presentada desde los municipios de Acacías, Granada y Fuente de Oro (Meta), debido al receso entre cortes de cosecha, lo cual afectó el volumen de carga enviada hacia la central mayorista, aseguraron los vendedores.

En Medellín, por su parte, el incremento del precio mayorista del plátano del Eje Cafetero obedeció a la menor oferta desde Quindío donde, según los comerciantes, algunas lluvias afectaron la normal recolección, a lo que se sumó la alta demanda. En cuanto al plátano regional, el abastecimiento fue bajo, pues la recolección no se ha recuperado del todo luego de las festividades de inicios de año y las vacaciones; lo anterior generó una menor oferta procedente de Jardín y Andes (Antioquia).

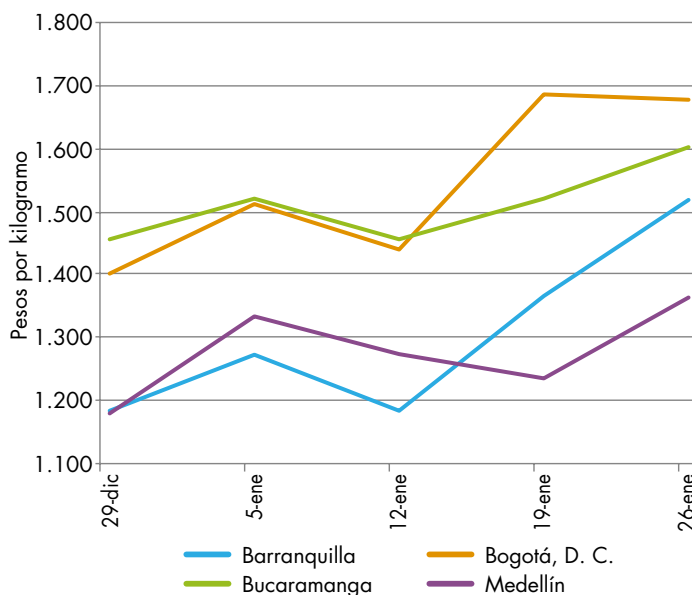
Por otro lado, el alza de los precios no fue constante a lo largo del mes y durante la primera semana del año, las cotizaciones mayoristas bajaron en algunas ciudades. En Barranquilla, por ejemplo, en la semana del 12 de enero la cotización mayorista descendió un 7% debido a estrategias de venta por parte de los mayoristas con el fin de incentivar la demanda del produc-

Gráfico 1. Precios mayoristas del plátano hartón verde 2016 (enero) - 2018 (enero)



Fuente: DANE, Sipsa

Gráfico 2. Precios semanales del plátano hartón 2018 (enero)



Fuente: DANE, Sipsa

to. A partir de esta semana, los precios aumentaron y para fin de enero estuvieron 28% por encima que a fin de diciembre, situación que obedeció a la menor oferta desde Lórica y Tierralta, en Córdoba.

De la misma forma, en Medellín, el precio bajó durante la primera semana del año un 11% porque las ventas disminuyeron durante del fin de semana festivo y la presencia de lluvias en el área metropolitana de la ciudad hizo que llegaran menos compradores al mercado a adquirir el plátano procedente de Jericó y Andes (Antioquia). Para el resto del mes se contó con una menor cantidad de producto tanto de los municipios antes mencionados como del Eje Cafetero. En cambio, en Bucaramanga la reducción durante la primera semana del año estuvo asociada a una mayor oferta de producto procedente de Arauca; no obstante, la oferta disminuyó las semanas posteriores por la presencia de lluvias en la zona, con las consecuentes dificultades en el transporte.

En general, se puede afirmar que el alza de las cotizaciones mayoristas del plátano hartón verde durante el mes de enero estuvo asociada al menor nivel de abastecimiento desde todas las zonas productoras, y esta situación se reflejó en todos los mercados mayoristas del país. También es de anotar que los incrementos se vienen presentando desde noviembre del año anterior.

INDICADOR DE ABASTECIMIENTO DE ALIMENTOS

Mayor abastecimiento de procesados

El abastecimiento en los mercados mayoristas de Mercar, Barranquillita, Granabastos, Corabastos, Paloque-mao, Plaza Las Flores, Plaza Samper Mendoza, Centroabastos, Cavasa, Santa Helena, Bazurto, Cenabastos, La Nueva Sexta, Centro de Acopio de Ipiales, Central Mayorista de Antioquia, Plaza Minorista José María Villa, Surabastos, Mercasa, Complejo de Servicios del Sur y la Central de Abastos de Villavicencio, entre las semanas del 11 al 17 y del 18 al 24 de enero del 2018, registró un incremento del 1,61%.

La categoría otros grupos, en la que se encuentran las carnes, los procesados, los granos, los cereales, los lácteos, los huevos y los pescados, mejoró su abastecimiento en un 10,55%. Igualmente los tubérculos, raíces y plátanos presentaron un incremento del 1,18%. Por el contrario, el grupo de las frutas disminuyó su acopio en un 2,07%, seguido de las verduras y hortalizas que bajaron su *stock* en un 0,63%.

Los mercados mayoristas que registraron una mayor oferta de alimentos fueron: Surabastos, en Neiva, donde el acopio ascendió en un 22,75% por la categoría de otros grupos que aumentó sus inventarios en un 55,60%, ya que se observó un mayor ingreso de azúcar, maíz amarillo, aceites y arroz; Pereira en Mercasa, que presentó un incremento en sus inventarios del 14,09% por la mayor oferta de harinas, frijol, arroz y maíz amarillo, pertenecientes a la categoría de otros grupos que aumentó sus volúmenes en un 44,82%. En la Central de Abastos de Villavicencio, el aprovisionamiento de alimentos creció un 11,09% debido al grupo de los tubérculos, raíces y plátanos, que registró una mejora en su acopio en un 29,88% por el mejor ingre-



Fuente: DANE.

so de plátano hartón verde, yuca y papas negras. En Tunja, en el Complejo de Servicios del Sur, el suministro de alimentos se incrementó en un 8,35% por el grupo de las verduras y hortalizas que presentó un alza en su oferta del 18,62% a raíz de los tomates, el ajo, la zanahoria, el chócolo mazorca y la cebolla junca. En Armenia, en Mercar, el aprovisionamiento de alimentos creció un 7,91% por las frutas, que incrementaron su stock en un 20,71% ante la buena entrada de mango Tommy, mandarina arrayana, tomate de árbol y guayaba pera. Respecto a Barranquilla, en Barranquillita y Granabastos, la oferta de alimento creció un 7,34% por los procesados, que mejoraron sus inventarios en un 28,14%, debido a la panela, el maíz blanco, el arroz y la carne de pollo. Igualmente, se incrementó el abastecimiento en Medellín, en la Central Mayorista de Antioquia y la Plaza Minorista José María Villa, en un 5,78%, ante el mayor flujo de alimentos pertenecientes al grupo de los procesados en un 9,75% por productos como la sal yodada, los huevos, el azúcar, los aceites y el arroz. En el caso de Bazurto, en Cartagena, el aprovisionamiento de alimentos aumentó un 1,76%, destacando el mayor stock de la categoría otros grupos en un 31,27% por la buena entrada de azúcar, arroz, harinas, carne de res y panela. En Cali, en Cavasa y Santa Helena, se registró un aumento en su ingreso de alimentos en un 1,66% por una mayor recepción de plátano hartón verde y papas capira y criolla.

Así, la participación para la semana comprendida del 18 al 24 de enero del 2018, en el acumulado de los mercados, fue de la siguiente manera: los tubérculos, raíces y plátanos con el 28,06%, las verduras y hortalizas con el 26,89%, las frutas frescas con un 24,63% y la categoría otros grupos (carnes, procesados, granos, cereales, lácteos, huevos y pescados) con un 20,42%.

Cuadro 1. Evolución del abastecimiento por ciudad
2018 (11 al 24 de enero)

Total mercados			
Grupo	11 al 17 de enero	18 al 24 de enero	Variación (%)
Frutas	28.346	27.761	-2,07
Tubérculos, raíces y plátanos	31.252	31.621	1,18
Verduras y hortalizas	30.495	30.302	-0,63
Otros grupos	20.822	23.019	10,55
Total general	110.914	112.703	1,61

Cúcuta, Cenabastos y La Nueva Sexta			
Grupo	11 al 17 de enero	18 al 24 de enero	Variación (%)
Frutas	726	733	0,92
Tubérculos, raíces y plátanos	1.453	1.630	12,23
Verduras y hortalizas	924	1.038	12,33
Otros grupos	1.890	1.413	-25,22
Total general	4.993	4.814	-3,57

Armenia, Mercar			
Grupo	11 al 17 de enero	18 al 24 de enero	Variación (%)
Frutas	468	564	20,71
Tubérculos, raíces y plátanos	690	704	2,06
Verduras y hortalizas	496	491	-1,12
Otros grupos	399	456	14,22
Total general	2.053	2.215	7,91

Ipiales, Centro de Acopio			
Grupo	11 al 17 de enero	18 al 24 de enero	Variación (%)
Frutas	78	37	-52,56
Tubérculos, raíces y plátanos	606	664	9,58
Verduras y hortalizas	768	718	-6,48
Total general	1.452	1.419	-2,25

Barranquilla, Barranquillita y Granabastos			
Grupo	11 al 17 de enero	18 al 24 de enero	Variación (%)
Frutas	2.291	2.200	-3,97
Tubérculos, raíces y plátanos	1.786	1.614	-9,65
Verduras y hortalizas	1.142	1.273	11,47
Otros grupos	2.477	3.174	28,14
Total general	7.696	8.261	7,34

Medellín, Central Mayorista de Antioquia y Plaza Minorista José María Villa			
Grupo	11 al 17 de enero	18 al 24 de enero	Variación (%)
Frutas	4.134	4.252	2,86
Tubérculos, raíces y plátanos	4.035	4.223	4,64
Verduras y hortalizas	3.286	3.431	4,43
Otros grupos	5.325	5.844	9,75
Total general	16.780	17.750	5,78

Bogotá, D.C., Corabastos, Paloquemao, Plaza Las Flores y Plaza Samper Mendoza			
Grupo	11 al 17 de enero	18 al 24 de enero	Variación (%)
Frutas	12.856	12.369	-3,78
Tubérculos, raíces y plátanos	14.148	13.959	-1,34
Verduras y hortalizas	16.381	15.637	-4,54
Otros grupos	5.015	5.898	17,60
Total general	48.400	47.864	-1,11

Neiva, Surabastos			
Grupo	11 al 17 de enero	18 al 24 de enero	Variación (%)
Frutas	410	414	1,03
Tubérculos, raíces y plátanos	570	716	25,50
Verduras y hortalizas	550	617	12,13
Otros grupos	401	624	55,60
Total general	1.932	2.371	22,75

Bucaramanga, Centroabastos			
Grupo	11 al 17 de enero	18 al 24 de enero	Variación (%)
Frutas	2.943	2.664	-9,48
Tubérculos, raíces y plátanos	2.341	2.342	0,08
Verduras y hortalizas	2.943	2.830	-3,86
Otros grupos	866	795	-8,12
Total general	9.093	8.632	-5,07

Pereira, Mercasa			
Grupo	11 al 17 de enero	18 al 24 de enero	Variación (%)
Frutas	577	561	-2,93
Tubérculos, raíces y plátanos	434	300	-31,02
Verduras y hortalizas	343	385	12,26
Otros grupos	978	1.416	44,82
Total general	2.333	2.662	14,09

Cali, Cavasa y Santa Helena			
Grupo	11 al 17 de enero	18 al 24 de enero	Variación (%)
Frutas	2.261	2.239	-0,99
Tubérculos, raíces y plátanos	2.708	2.976	9,89
Verduras y hortalizas	2.088	2.202	5,43
Otros grupos	2.954	2.761	-6,52
Total general	10.012	10.178	1,66

Tunja, Complejo de Servicios del Sur			
Grupo	11 al 17 de enero	18 al 24 de enero	Variación (%)
Frutas	421	490	16,47
Tubérculos, raíces y plátanos	869	862	-0,81
Verduras y hortalizas	462	548	18,62
Otros grupos	3	2	"-
Total general	1.755	1.902	8,35

Cartagena, Bazarito			
Grupo	11 al 17 de enero	18 al 24 de enero	Variación (%)
Frutas	775	802	3,56
Tubérculos, raíces y plátanos	1.116	989	-11,40
Verduras y hortalizas	660	699	5,96
Otros grupos	357	468	31,27
Total general	2.907	2.958	1,76

Villavicencio, Central de Abastos de Villavicencio			
Grupo	11 al 17 de enero	18 al 24 de enero	Variación (%)
Frutas	407	435	6,90
Tubérculos, raíces y plátanos	495	643	29,88
Verduras y hortalizas	451	433	-4,04
Otros grupos	156	166	6,16
Total general	1.510	1.677	11,09

Ciudades	Lo que más sube	Lo que más baja
Barranquilla	Cebolla junca Aquitania, repollo blanco, mandarina común, patilla, maracuyá santandereano, guayaba común, naranja común, plátano hartón verde, pastas alimenticias y pechuga de pollo.	Tomates chonto y Riogrande bumangués, cebolla cabeza blanca, acelga, apio, lechuga Batavia, ahuyama, bananos Urabá y criollo, lulo, aguacate papelillo, melón Cantalup, limón común Ciénaga, mora de Castilla, papas única y R-12 roja.
Bogotá D. C.	Coliflor, rábano rojo, chócolo mazorca, calabaza, arveja verde en vaina, brócoli, habichuela, frijol verde cargamento, pepinos cohombro y de rellenar, espinaca, calabacín, pimentón, berenjena, cebolla cabeza roja, tomate chonto, feijoa, banano criollo, tangelo, gulupa, mandarina arrayana, pierna pernil sin rabadilla y sierra entera congelada.	Apio; cebollas junca Aquitania y puerro; ahuyamín (Sakata); coles; lechuga Batavia; repollo verde; acelga; pitahaya; patilla; uchuva con cáscara; uva red globe nacional; tomate de árbol; yuca llanera; papas superior, suprema, R-12 roja, rubí, única, parda pastusa y sabanera; arracacha amarilla, y maíz amarillo cáscara.
Bucaramanga	Chócolo mazorca, arveja verde en vaina, pepino cohombro, habichuela, brócoli, coliflor, tomate riñón, tangelo, papaya redonda, fresa, mandarina común, piña gold, curuba, kiwi, bananos criollo y Urabá, maracuyá, papas criolla limpia e ICA-Huila, plátano hartón verde, blanquillo entero fresco, cachama de cultivo fresca y carne de res punta de anca.	Cebollas cabeza blanca y junca Aquitania, pimentón verde, tomate Riogrande, uvas red globe nacional e Isabela, pitahaya, patilla, limón Tahití, durazno importado, granadilla, mango Tommy, breva, aguacates común y papelillo, lulo, badea, arracacha amarilla, papa única, yuca criolla, carne de res bola de brazo y panela cuadrada morena.
Cali	Arveja verde en vaina pastusa, tomates larga vida y chonto regional, habichuela, pimentón, brócoli, coliflor, repollo blanco, melón Cantalup, kiwi, piña gold, limón común valluno, tomate de árbol, manzanas royal gala importada y verde importada, plátano hartón verde, papa criolla limpia, calamar blanco entero, quesos Caquetá y costeño.	Lechuga Batavia; zanahoria; apio; cebolla cabeza blanca bogotana; chócolo mazorca; remolacha bogotana; mandarinas Oneco y arrayana; mangos Tommy y común; patilla; pera importada; naranja Sweet; banano criollo; uva red globe nacional; aguacate papelillo; lulo; limón Tahití; manzana roja importada; guayaba pera; papas única, suprema y capira.
Cartagena	Cebolla junca Berlín; pepino cohombro; mora de Castilla; maracuyás santandereano y valluno; ñames diamante, criollo y espino.	Ají topito dulce, remolacha, tomates Riogrande bumangués y chonto, cebollas cabezonas blanca y roja ocañera, zanahoria bogotana, ahuyama, repollo blanco, limón Tahití, guayaba común, papa única y mostaza doy pack.
Cúcuta	Chócolo mazorca; brócoli; pepino cohombro; calabaza; frijoles verde en vaina y bolo; tomate chonto; zanahoria; haba verde; repollo verde; mandarina común; mora de Castilla; granadilla; melón Cantalup; coco; uchuva con cáscara; limón común; ciruela importada; papas criolla limpia, suprema, parda pastusa y superior.	Remolacha regional; cebolla cabeza blanca; repollo morado; ajo; pitahaya; guayaba común; melón Cantalup; naranja común; limón común; papaya Maradol; maracuyá; patilla; tomate de árbol; ciruela roja; uva verde; mango Tommy; arracacha amarilla; lenteja importada; cachama de cultivo fresca; carne de cerdo tocino papada, cabeza de lomo y lomo sin hueso.
Medellín	Habichuela; coles; coliflor; ají topito dulce; arveja verde en vaina; cebollas junca y cabeza roja importada; pimentón verde; lechuga crespita verde; curuba; mora de Castilla; guanábana; durazno nacional; mandarina Oneco; maracuyá valluno; pera importada; plátanos dominico verde, hartón maduro, verde y verde Eje Cafetero.	Repollos morado y blanco, calabacín, cebollas cabeza blanca y puerro, brócoli, apio, pepino cohombro, ajo, calabaza, berenjena, pitahaya, uvas verde y red globe nacional, limones mandarina y Tahití, mango Tommy, aguacate hass, plátano comino, arracacha blanca, papa nevada, panela redonda morena y blanca.
Pereira	Arveja verde en vaina; coliflor; habichuela; mangos manzano, Yulima y común; mandarina Oneco; tangelo; maracuyá; manzana royal gala importada; aguacate papelillo; guayaba pera; arracacha blanca, y frijol Uribe rosado.	Repollo blanco; frijol verde en vaina; limones Tahití, común y mandarina; uva red globe nacional; manzana verde importada; lulo; mango Tommy; curuba; tomate de árbol; papas única, parda pastusa y rubí.

VERDURAS Y HORTALIZAS

Disminuyó ingreso de arveja verde en vaina

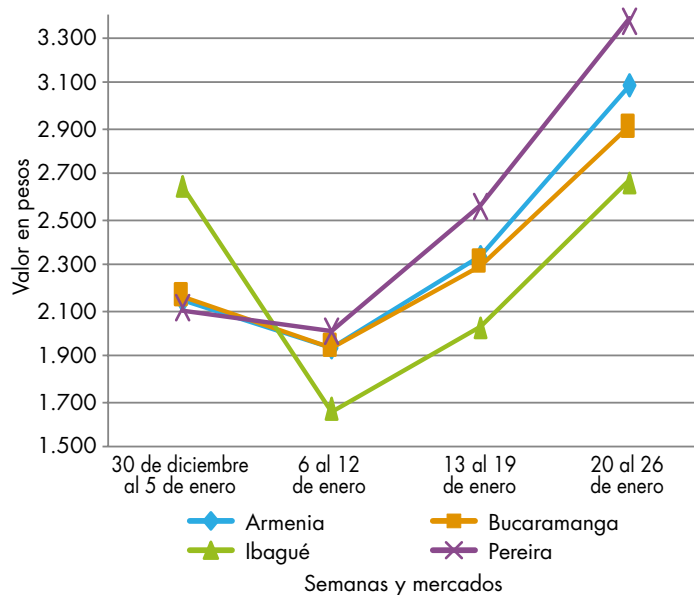
A lo largo de la presente semana aumentaron los precios mayoristas de la arveja verde en vaina en treinta de los treinta y dos mercados en los que se comercializó. Esta situación obedeció a la disminución de oferta que ingresó desde los municipios de La Ceja, La Unión, El Santuario, Carmen del Viboral, Marinilla y Sonsón (Antioquia); Tibasosa, Sogamoso, Samacá, Toca, Tunja, Ciénaga, Pesca, Ramiriquí y Samacá (Boyacá); Subachoque, El Rosal, Pasca, Facatativá, Mosquera, Susa y Simijaca (Cundinamarca), e Ipiales (Nariño), donde finalizaron cosechas. En Yopal y en Surabastos, en Neiva, por ejemplo, el kilo se vendió a \$3.385 y a \$2.800, respectivamente; 10,84 %, en promedio, más.

De la misma forma, subieron las cotizaciones mayoristas de la coliflor, los pepinos de rellenar y cohombro, los tomates riñón y larga vida, la espinaca, el fríjol verde en vaina, el pimentón y la habichuela. En el caso de la habichuela, el alza se observó debido a que se redujo el abastecimiento en los diferentes mercados, a los cuales ingresó principalmente de Lebrija, Girón, Rionegro (Santander), Ubaque, Fusagasugá, Arbeláez y Fómeque (Cundinamarca); Consacá (Nariño); El Peñol, Sonsón, El Santuario, San Vicente y Marinilla (Antioquia); Dagua, Pradera y Florida (Valle del Cauca), y Ocaña (Norte de Santander). Esta situación se presentó en treinta de los cuarenta mercados donde se negoció. En Ibagué, en la Plaza La 21, y en Bogotá D. C., en Corabastos, por ejemplo, el kilo se negoció a \$2.520 y a \$3.066, respectivamente; 11,49 %, en promedio, más que la semana anterior.

También se elevaron los precios del pepino cohombro en veintinueve de los treinta y ocho mercados en los que se negoció a lo largo de la semana ante una excelente rotación y la baja producción presentada en El santuario y Dabeiba (Antioquia); San Gil, Socorro, Charalá, Pinchote, Girón, Rionegro, Lebrija y Piedecuesta (Santander); Guayabetal, Quetame, Cáqueza, Fusagasugá y Arbeláez (Cundinamarca); Ocaña (Norte de Santander); Pradera y Florida (Valle del Cauca); Cajamarca (Tolima); Algeciras y Pitalito (Huila). En Granabastos, en Barranquilla, por ejemplo, el kilo se comercializó a \$932; un 11,35 % más que la semana anterior.

En cambio, disminuyeron los precios mayoristas de la cebolla cabezona blanca, el repollo blanco, la zanahoria, el ajo importado, la lechuga Batavia, la ahuyama, el apio y el ajo. La cotización de la cebolla cabezona blanca bajó en veintisiete de los veintiocho mercados donde se negoció, debido a que se contó con una mayor cantidad del producto de primera calidad procedente de Tunja, Sáchica, Samacá y Sogamoso (Boyacá); Cabrera y Fusagasugá (Cundinamarca); Ipiales y Pasto (Nariño), y la Sabana de Bogotá. En Villavicencio, en la CAV, por ejemplo, el kilo se vendió a \$1.275, lo que representó un incremento del 11,34 %.

Gráfico 3. Comportamiento de los precios de la arveja verde en vaina
2017 (30 de diciembre) - 2018 (26 de enero)



Fuente: DANE, Sipsa.

Cuadro 2. Mercados mayoristas. Precios de venta de verduras y hortalizas 2018 (20 al 26 de enero)

Productos y mercados	Pesos por kilogramo			
	Mínimo	Máximo	Medio	Tendencia
Acelga				
Armenia, Mercar	1.067	1.067	1.067	=
Barranquilla, Barranquillita	2.700	2.900	2.808	-
Bogotá, D. C., Corabastos	300	600	419	-
Bucaramanga, Centroabastos	1.500	1.500	1.500	=
Chiquinquirá (Boyacá)	800	800	800	=
Duitama (Boyacá)	1.000	1.000	1.000	=
Ibagué, Plaza La 21	960	1.200	1.080	+
Ipiales (Nariño), Ipiales somos todos	1.000	1.000	1.000	=
Medellín, Central Mayorista de Antioquia	1.500	2.000	1.600	+
Neiva, Surabastos	1.500	2.250	1.748	-
Pamplona (Norte de Santander)	2.000	2.000	2.000	=
Pasto, El Potrerillo	1.500	1.500	1.500	=
Sogamoso (Boyacá)	1.000	1.000	1.000	=
Tunja, Complejo de Servicios del Sur	800	1.000	910	+
Ubaté (Cundinamarca)	600	600	600	-
Villavicencio, CAV	900	1.200	1.054	-

Ahuyama

Armenia, Mercar	750	850	811	=
Barranquilla, Barranquillita	571	614	588	-
Barranquilla, Granabastos	643	657	646	-
Bogotá, D. C., Corabastos	900	1.100	1.000	-
Bucaramanga, Centroabastos	600	600	600	=
Buenaventura (Valle del Cauca)	800	1.000	950	-
Cali, Cavasa	850	900	865	+
Cali, Santa Helena	850	850	850	=
Cartagena, Bazaruto	543	571	562	-
Cartago (Valle del Cauca)	700	900	833	-
Cúcuta, Cenabastos	600	800	708	-
Duitama (Boyacá)	531	563	552	=
Ibagué, Plaza La 21	700	900	800	=
Manizales (Caldas)	900	1.000	975	=
Medellín, Central Mayorista de Antioquia	600	600	600	=
Medellín, Plaza Minorista José María Villa	600	600	600	=
Montería (Córdoba)	500	500	500	=
Palmira (Valle del Cauca)	800	850	831	-
Pamplona (Norte de Santander)	700	1.000	967	-
Pereira, La 41	800	1.000	917	-
Pereira, Mercasa	800	1.000	900	=
Popayán (Cauca)	720	760	740	+
Rionegro (Antioquia)	800	900	865	-
San Gil (Santander)	800	900	833	-
Santa Marta (Magdalena)	571	571	571	=
Sincelejo (Sucre)	600	700	667	++
Socorro (Santander)	700	800	733	-
Sogamoso (Boyacá)	600	700	678	-
Tuluá (Valle del Cauca)	700	800	767	=
Tunja, Complejo de Servicios del Sur	469	500	481	-

Productos y mercados	Pesos por kilogramo			
	Mínimo	Máximo	Medio	Tendencia
Ahuyama (continuación)				
Valledupar, Mercabastos	440	500	490	-
Valledupar, Mercado Nuevo	500	600	550	+
Ahuyamín (Sakata)				
Bogotá, D. C., Corabastos	500	600	534	-
Bucaramanga, Centroabastos	400	440	420	=
Duitama (Boyacá)	700	720	707	+
Ibagué, Plaza La 21	900	1.400	1.163	-
Neiva, Surabastos	800	960	822	+
Pamplona (Norte de Santander)	1.000	1.000	1.000	=
San Gil (Santander)	700	800	733	=
Sogamoso (Boyacá)	600	700	678	-
Tunja, Complejo de Servicios del Sur	640	640	640	-
Villavicencio, CAV	700	1.000	775	-

Aji topito dulce

Barranquilla, Barranquillita	2.000	2.500	2.313	-
Cartagena, Bazaruto	1.750	1.800	1.767	-
Medellín, Central Mayorista de Antioquia	3.500	4.500	3.881	+++
Montería (Córdoba)	1.875	2.500	2.198	-
Sincelejo (Sucre)	1.500	2.000	1.750	-

Ajo

Bogotá, D. C., Corabastos	6.000	6.600	6.078	-
Chiquinquirá (Boyacá)	4.000	4.000	4.000	=
Cúcuta, Cenabastos	1.000	1.000	1.000	-
Duitama (Boyacá)	1.800	2.000	1.933	=
Ibagué, Plaza La 21	2.778	2.778	2.778	=
Ipiales (Nariño), Ipiales somos todos	5.000	5.000	5.000	-
Manizales (Caldas)	4.375	5.000	4.844	+
Medellín, Central Mayorista de Antioquia	4.000	6.000	5.030	-
Pamplona (Norte de Santander)	1.500	2.000	1.639	=
Pasto, El Potrerillo	4.500	5.500	4.917	+
Pereira, La 41	4.000	4.667	4.444	-
Pereira, Mercasa	4.000	5.000	4.380	+
San Gil (Santander)	2.000	2.200	2.067	=
Sogamoso (Boyacá)	1.800	2.000	1.911	=
Tunja, Complejo de Servicios del Sur	2.400	2.800	2.620	-
Villavicencio, CAV	3.000	3.500	3.333	-

Ajo importado

Armenia, Mercar	5.500	5.500	5.500	+
Barranquilla, Barranquillita	4.800	5.200	5.017	-
Barranquilla, Granabastos	4.500	4.600	4.525	-
Bogotá, D. C., Corabastos	5.500	6.200	5.936	-
Bucaramanga, Centroabastos	6.000	6.000	6.000	=
Buenaventura (Valle del Cauca)	5.500	7.000	6.417	-
Cali, Cavasa	5.200	6.000	5.648	-

Cuadro 2. Mercados mayoristas. Precios de venta de verduras y hortalizas (continuación)
2018 (20 al 26 de enero)

Productos y mercados	Pesos por kilogramo				Tendencia	Productos y mercados	Pesos por kilogramo				Tendencia
	Mínimo	Máximo	Medio				Mínimo	Máximo	Medio		
Ajo importado (continuación)						Apio (continuación)					
Cali, Santa Helena	6.000	6.500	6.250	-		Sogamoso (Boyacá)	700	850	761	-	
Cartagena, Bazurto	5.000	5.600	5.175	+		Tuluá (Valle del Cauca)	1.167	1.417	1.264	-	
Cartago (Valle del Cauca)	5.800	6.500	6.300	-		Tunja, Complejo de Servicios del Sur	500	750	565	-	
Cúcuta, Cenabastos	5.500	6.000	5.758	+		Valledupar, Mercabastos	1.067	1.333	1.267	-	
Ibagué, Plaza La 21	6.000	7.000	6.625	+		Villavicencio, CAV	1.200	1.600	1.375	-	
Ipiales (Nariño), Ipiales somos todos	5.300	5.500	5.478	-		Arveja verde en vaina					
Manizales (Caldas)	6.000	7.000	6.500	-		Armenia, Mercar	2.800	3.200	3.084	+++	
Medellín, Central Mayorista de Antioquia	5.000	6.000	5.396	-		Barranquilla, Barranquillita	4.800	5.200	4.983	+	
Montería (Córdoba)	4.500	5.200	4.883	-		Barranquilla, Granabastos	4.000	4.000	4.000	=	
Neiva, Surabastos	5.000	6.000	5.543	-		Bogotá, D. C., Corabastos	3.200	4.400	3.649	+++	
Palmira (Valle del Cauca)	6.000	6.500	6.300	-		Bucaramanga, Centroabastos	2.400	3.400	2.900	+++	
Pasto, El Potrerillo	5.500	6.000	5.600	-		Cartago (Valle del Cauca)	3.200	3.600	3.400	+++	
Pereira, La 41	6.500	7.500	7.000	-		Chiquinquirá (Boyacá)	2.600	3.000	2.775	++	
Pereira, Mercasa	5.500	6.000	5.681	-		Cúcuta, Cenabastos	2.000	2.800	2.335	-	
Popayán (Cauca)	5.600	6.500	6.050	-		Duitama (Boyacá)	2.600	2.800	2.733	++	
Sincelejo (Sucre)	5.000	5.000	5.000	-		El Carmen de Viboral (Antioquia)	3.100	3.400	3.225	+++	
Tuluá (Valle del Cauca)	6.500	6.900	6.633	-		El Santuario (Antioquia)	2.300	3.400	3.008	+	
Valledupar, Mercabastos	5.600	5.700	5.650	=		Ibagué, Plaza La 21	2.400	3.200	2.808	+++	
Apio						Ipiales (Nariño), Ipiales somos todos	2.400	2.800	2.600	++	
Armenia, Mercar	850	950	900	+		La Ceja (Antioquia)	3.500	3.500	3.500	+++	
Barranquilla, Barranquillita	1.200	1.400	1.317	-		Marinilla (Antioquia)	2.800	3.500	3.163	+++	
Barranquilla, Granabastos	1.300	1.500	1.375	+		Medellín, Central Mayorista de Antioquia	2.400	4.000	3.341	+	
Bogotá, D. C., Corabastos	400	700	542	-		Medellín, Plaza Minorista José María Villa	3.000	4.000	3.430	+	
Bucaramanga, Centroabastos	1.250	1.250	1.250	=		Neiva, Surabastos	2.000	3.840	2.800	+	
Cali, Cavasa	941	1.059	998	++		Palmira (Valle del Cauca)	2.200	3.000	2.675	+++	
Cali, Santa Helena	824	1.176	971	-		Pamplona (Norte de Santander)	2.000	2.917	2.400	++	
Cartagena, Bazurto	1.200	1.200	1.200	=		Pereira, La 41	3.200	3.600	3.467	+++	
Cartago (Valle del Cauca)	1.040	1.360	1.200	-		Pereira, Mercasa	3.200	3.600	3.383	+++	
Chiquinquirá (Boyacá)	750	750	750	+++		Rionegro (Antioquia)	2.900	4.000	3.432	+++	
Cúcuta, Cenabastos	867	1.000	983	+		San Gil (Santander)	2.640	3.200	2.889	+	
Duitama (Boyacá)	600	600	600	+		San Vicente (Antioquia)	2.700	3.000	2.850	++	
Ibagué, Plaza La 21	1.120	1.760	1.350	+		Socorro (Santander)	2.640	3.040	2.840	+++	
Ipiales (Nariño), Ipiales somos todos	1.500	1.500	1.500	=		Sogamoso (Boyacá)	2.600	2.800	2.778	++	
Manizales (Caldas)	1.120	1.600	1.360	-		Sonsón (Antioquia)	2.500	2.700	2.592	++	
Marinilla (Antioquia)	400	750	588	+		Tuluá (Valle del Cauca)	2.800	3.200	2.990	+++	
Medellín, Central Mayorista de Antioquia	800	1.200	1.008	-		Tunja, Complejo de Servicios del Sur	2.500	3.200	2.840	+++	
Medellín, Plaza Minorista José María Villa	600	1.200	947	+++		Ubaté (Cundinamarca)	2.200	2.400	2.300	+	
Montería (Córdoba)	1.200	1.400	1.292	+		Villavicencio, CAV	3.400	4.000	3.675	+++	
Neiva, Surabastos	1.300	1.800	1.546	-		Arveja verde en vaina pastusa					
Palmira (Valle del Cauca)	1.500	2.083	1.750	++		Buenaventura (Valle del Cauca)	2.800	3.200	3.100	+++	
Pamplona (Norte de Santander)	1.250	1.250	1.250	=		Cali, Cavasa	2.400	2.800	2.583	++	
Pereira, La 41	1.333	1.833	1.556	-		Cali, Santa Helena	2.400	3.600	3.000	+++	
Pereira, Mercasa	1.083	1.667	1.382	-		Manizales (Caldas)	3.500	4.000	3.917	+++	
Rionegro (Antioquia)	700	1.000	838	-		Medellín, Central Mayorista de Antioquia	2.000	4.000	3.120	+	
Santa Marta (Magdalena)	1.067	1.333	1.167	-		Pasto, El Potrerillo	1.900	2.900	2.333	+++	
Sincelejo (Sucre)	1.000	1.600	1.250	+++		Popayán (Cauca)	2.000	2.500	2.213	++	

Cuadro 2. Mercados mayoristas. Precios de venta de verduras y hortalizas (continuación)
2018 (20 al 26 de enero)

Productos y mercados	Pesos por kilogramo			
	Mínimo	Máximo	Medio	Tendencia
Berenjena				
Barranquilla, Barranquillita	750	800	763	=
Bogotá, D. C., Corabastos	1.300	1.600	1.467	++
Cartagena, Bazaruto	1.300	1.500	1.400	+
Manizales (Caldas)	1.700	2.000	1.925	=
Medellín, Central Mayorista de Antioquia	1.400	2.000	1.580	+
Montería (Córdoba)	1.125	1.500	1.396	-
Sincelejo (Sucre)	833	833	833	+
Brócoli				
Armenia, Mercar	2.000	2.000	2.000	-
Barranquilla, Barranquillita	6.000	6.200	6.050	=
Barranquilla, Granabastos	4.500	5.000	4.750	+
Bogotá, D. C., Corabastos	2.500	3.500	2.904	+++
Bucaramanga, Centroabastos	4.000	4.500	4.125	+
Cali, Cavasa	1.300	1.500	1.392	+
Cali, Santa Helena	2.000	2.500	2.250	++
Cartagena, Bazaruto	5.000	5.200	5.083	-
Chiquinquirá (Boyacá)	1.500	2.000	1.750	+++
Cúcuta, Cenabastos	3.000	5.000	4.042	+++
Duitama (Boyacá)	1.500	1.500	1.500	++
Ibagué, Plaza La 21	1.500	2.000	1.625	-
Ipiales (Nariño), Ipiales somos todos	583	833	701	++
Manizales (Caldas)	2.667	3.333	3.089	-
Marinilla (Antioquia)	1.200	1.800	1.500	-
Medellín, Central Mayorista de Antioquia	2.000	3.500	2.727	-
Neiva, Surabastos	3.200	4.800	3.946	-
Palmira (Valle del Cauca)	1.000	1.167	1.115	-
Pamplona (Norte de Santander)	2.000	2.500	2.250	++
Pasto, El Potrerillo	1.500	2.000	1.708	+++
Sogamoso (Boyacá)	1.200	1.400	1.256	-
Tunja, Complejo de Servicios del Sur	1.100	1.200	1.180	-
Ubaté (Cundinamarca)	2.000	2.000	2.000	=
Villavicencio, CAV	2.400	3.200	2.764	+
Calabacín				
Bogotá, D. C., Corabastos	500	600	517	++
Bucaramanga, Centroabastos	1.500	1.500	1.500	=
Medellín, Central Mayorista de Antioquia	1.000	1.000	1.000	-
Tunja, Complejo de Servicios del Sur	400	600	500	+++
Ubaté (Cundinamarca)	1.500	1.500	1.500	=
Calabaza				
Bogotá, D. C., Corabastos	480	600	544	+++
Cúcuta, Cenabastos	889	1.111	1.009	++
Medellín, Central Mayorista de Antioquia	600	700	655	-

Productos y mercados	Pesos por kilogramo			
	Mínimo	Máximo	Medio	Tendencia
Cebolla cabezona blanca				
Armenia, Mercar	1.200	1.300	1.256	-
Barranquilla, Barranquillita	1.200	1.300	1.237	-
Barranquilla, Granabastos	1.240	1.400	1.327	-
Bogotá, D. C., Corabastos	1.000	1.200	1.088	-
Bucaramanga, Centroabastos	1.000	1.000	1.000	-
Cartagena, Bazaruto	1.400	1.440	1.410	-
Cartago (Valle del Cauca)	1.250	1.375	1.271	-
Chiquinquirá (Boyacá)	1.000	1.800	1.429	-
Cúcuta, Cenabastos	900	1.100	1.008	-
Duitama (Boyacá)	900	900	900	-
Ibagué, Plaza La 21	900	1.200	1.116	-
Manizales (Caldas)	1.200	1.400	1.288	-
Medellín, Central Mayorista de Antioquia	1.087	1.600	1.328	-
Medellín, Plaza Minorista José María Villa	1.000	1.300	1.221	+
Montería (Córdoba)	1.400	1.500	1.417	-
Pamplona (Norte de Santander)	900	1.100	983	-
Pereira, La 41	1.160	1.320	1.217	-
Pereira, Mercasa	960	1.240	1.108	-
Rionegro (Antioquia)	1.250	1.458	1.351	-
San Gil (Santander)	1.000	1.200	1.118	-
Santa Marta (Magdalena)	1.200	1.400	1.336	-
Sincelejo (Sucre)	1.200	1.300	1.250	-
Socorro (Santander)	1.100	1.200	1.137	-
Sogamoso (Boyacá)	800	900	867	-
Tunja, Complejo de Servicios del Sur	800	900	832	-
Ubaté (Cundinamarca)	1.200	1.300	1.250	-
Valledupar, Mercabastos	1.200	1.400	1.263	-
Villavicencio, CAV	1.200	1.400	1.275	-
Cebolla cabezona blanca bogotana				
Buenaventura (Valle del Cauca)	1.146	1.250	1.181	-
Cali, Cavasa	1.104	1.250	1.173	-
Cali, Santa Helena	1.042	1.250	1.163	-
Neiva, Surabastos	1.000	1.120	1.021	-
Palmira (Valle del Cauca)	1.146	1.250	1.224	-
Tuluá (Valle del Cauca)	958	1.146	1.073	-
Cebolla cabezona blanca importada				
Cali, Cavasa	1.196	1.413	1.326	-
Ipiales (Nariño), Ipiales somos todos	1.087	1.413	1.214	-
Cebolla cabezona blanca pastusa				
Buenaventura (Valle del Cauca)	1.042	1.250	1.094	-
Cali, Cavasa	1.042	1.146	1.128	-
Palmira (Valle del Cauca)	1.146	1.208	1.169	-
Pasto, El Potrerillo	833	1.042	938	-

Cuadro 2. Mercados mayoristas. Precios de venta de verduras y hortalizas (continuación)
2018 (20 al 26 de enero)

Productos y mercados	Pesos por kilogramo			
	Mínimo	Máximo	Medio	Tendencia
Cebolla cabezona blanca pastusa (continuación)				
Popayán (Cauca)	1.292	1.354	1.326	-
Cebolla cabezona roja				
Bogotá, D. C., Corabastos	1.400	1.600	1.520	++
Cúcuta, Cenabastos	1.667	1.875	1.794	+
Neiva, Surabastos	2.222	2.222	2.222	+
San Gil (Santander)	2.200	2.400	2.300	=
Cebolla cabezona roja importada				
Bucaramanga, Centroabastos	1.875	2.083	2.057	+
Cali, Cavasa	1.889	2.000	1.958	+
Ipiales (Nariño), Ipiales somos todos	1.630	1.848	1.676	+
Medellín, Central Mayorista de Antioquia	1.957	2.400	2.158	+
Montería (Córdoba)	1.800	1.860	1.810	-
Cebolla cabezona roja ocañera				
Barranquilla, Barranquillita	1.556	1.644	1.573	n.d.
Barranquilla, Granabastos	1.667	1.711	1.678	-
Cartagena, Bazurto	1.600	1.778	1.656	-
Santa Marta (Magdalena)	1.809	2.429	2.071	-
Sincelejo (Sucre)	1.556	2.000	1.778	+
Valledupar, Mercabastos	1.500	1.800	1.553	-
Valledupar, Mercado Nuevo	1.500	1.800	1.561	-
Cebolla cabezona roja peruana				
Barranquilla, Barranquillita	2.000	2.111	2.017	-
Barranquilla, Granabastos	2.000	2.222	2.093	+
Cartagena, Bazurto	1.913	1.957	1.947	+
Sincelejo (Sucre)	2.174	2.283	2.187	+
Valledupar, Mercabastos	2.333	2.400	2.341	+
Cebolla junca				
Armenia, Mercar	1.714	1.786	1.762	-
Bucaramanga, Centroabastos	781	1.094	898	-
Cartago (Valle del Cauca)	1.280	1.440	1.347	-
Ipiales (Nariño), Ipiales somos todos	1.250	1.500	1.421	+
La Ceja (Antioquia)	1.440	1.600	1.567	-
Manizales (Caldas)	1.440	1.600	1.520	=
Medellín, Central Mayorista de Antioquia	1.500	2.647	2.267	+
Medellín, Plaza Minorista José María Villa	1.500	2.500	2.063	-
Montería (Córdoba)	1.500	1.667	1.611	+
Pereira, La 41	800	1.067	944	+
Pereira, Mercasa	800	1.000	972	-
Rionegro (Antioquia)	1.200	1.550	1.350	-
Cebolla junca				
Santa Marta (Magdalena)	900	1.333	1.113	-
Sincelejo (Sucre)	600	800	667	-
Sonsón (Antioquia)	1.000	1.071	1.036	=
Ubaté (Cundinamarca)	833	833	833	=
Valledupar, Mercabastos	1.000	1.167	1.083	+
Villavicencio, CAV	833	1.167	944	-
Cebolla junca Aquitania				
Barranquilla, Barranquillita	733	1.233	942	-
Bogotá, D. C., Corabastos	833	1.333	1.080	-
Bucaramanga, Centroabastos	781	1.094	898	-
Buenaventura (Valle del Cauca)	1.750	2.000	1.883	=
Cali, Cavasa	889	1.111	980	+
Cali, Santa Helena	889	1.022	941	-
Chiquinquirá (Boyacá)	1.000	1.000	1.000	-
Duitama (Boyacá)	833	833	833	=
Ibagué, Plaza La 21	720	1.000	840	-
Neiva, Surabastos	800	1.067	923	-
San Gil (Santander)	1.280	1.440	1.387	-
Sogamoso (Boyacá)	767	833	785	+
Tuluá (Valle del Cauca)	1.333	1.422	1.378	+
Tunja, Complejo de Servicios del Sur	667	833	713	-
Cebolla junca Berlín				
Barranquilla, Barranquillita	667	1.200	900	-
Barranquilla, Granabastos	1.167	1.267	1.197	+
Cartagena, Bazurto	1.000	1.333	1.158	+
Cúcuta, Cenabastos	781	1.094	858	+
Pamplona (Norte de Santander)	625	938	807	-
Valledupar, Mercabastos	1.000	1.167	1.056	+
Cebolla junca pastusa				
Palmira (Valle del Cauca)	750	833	781	+
Pasto, El Potrerillo	444	889	644	+
Popayán (Cauca)	889	933	894	=
Cebolla junca Tenerife				
Cali, Cavasa	750	1.000	844	+++
Cali, Santa Helena	1.000	1.100	1.050	+
Palmira (Valle del Cauca)	889	978	900	++
Cebolla puerro				
Bogotá, D. C., Corabastos	1.000	1.250	1.035	-
Cúcuta, Cenabastos	2.000	2.500	2.354	-
Medellín, Central Mayorista de Antioquia	1.500	2.500	2.102	-
Pamplona (Norte de Santander)	2.000	2.250	2.125	-
Cebollín chino				
Barranquilla, Barranquillita	2.000	2.200	2.067	+

Cuadro 2. Mercados mayoristas. Precios de venta de verduras y hortalizas (continuación)
2018 (20 al 26 de enero)

Productos y mercados	Pesos por kilogramo			
	Mínimo	Máximo	Medio	Tendencia
Cebollín chino (continuación)				
Cartagena, Bazaruto	6.000	6.000	6.000	=
Chócolo mazorca				
Armenia, Mercar	714	729	716	-
Armenia, Retiro	643	657	646	-
Barranquilla, Barranquillita	757	1.027	847	+
Bogotá, D. C., Corabastos	800	1.100	919	+++
Bucaramanga, Centroabastos	800	1.125	1.000	+++
Buenaventura (Valle del Cauca)	571	786	690	-
Cali, Cavasa	571	714	635	-
Cali, Santa Helena	571	643	595	-
Cartagena, Bazaruto	600	650	625	-
Cartago (Valle del Cauca)	925	1.075	1.000	-
Chiquinquirá (Boyacá)	700	700	700	-
Cúcuta, Cenabastos	909	1.091	1.017	+++
Duitama (Boyacá)	700	800	733	=
Ibagué, Plaza La 21	400	640	526	+
Ipiales (Nariño), Ipiales somos todos	429	714	610	++
Marinilla (Antioquia)	583	750	681	+
Medellín, Central Mayorista de Antioquia	625	750	729	-
Medellín, Plaza Minorista José María Villa	667	800	693	+
Neiva, Surabastos	560	720	651	+
Pamplona (Norte de Santander)	545	636	563	++
Pasto, El Potrerillo	357	643	504	+++
Peñol (Antioquia)	583	700	651	+
Popayán (Cauca)	543	571	550	-
Rionegro (Antioquia)	786	929	876	-
San Gil (Santander)	1.000	1.125	1.083	-
San Vicente (Antioquia)	708	767	738	-
Santa Marta (Magdalena)	900	900	900	-
Sincelejo (Sucre)	660	760	700	+
Socorro (Santander)	875	1.125	1.021	-
Sogamoso (Boyacá)	700	900	789	++
Sonsón (Antioquia)	500	550	525	=
Tunja, Complejo de Servicios del Sur	700	800	720	++
Ubaté (Cundinamarca)	700	700	700	-
Valledupar, Mercabastos	960	1.100	1.030	+++
Villavicencio, CAV	700	1.100	867	-
Cidra				
Bogotá, D. C., Corabastos	800	850	803	-
Marinilla (Antioquia)	300	400	344	-
Medellín, Central Mayorista de Antioquia	600	800	673	-
Peñol (Antioquia)	330	420	378	-
San Vicente (Antioquia)	200	250	225	-
Villavicencio, CAV	1.200	1.600	1.400	+

Productos y mercados	Pesos por kilogramo			
	Mínimo	Máximo	Medio	Tendencia
Cilantro				
Armenia, Mercar	2.000	2.400	2.133	+
Barranquilla, Barranquillita	3.900	4.300	4.050	+
Bogotá, D. C., Corabastos	2.000	6.000	3.593	+++
Bucaramanga, Centroabastos	8.000	12.000	10.000	-
Buenaventura (Valle del Cauca)	2.000	2.250	2.167	=
Cali, Cavasa	1.250	1.500	1.344	+
Cali, Santa Helena	1.250	1.350	1.267	+
Cartagena, Bazaruto	3.200	3.600	3.442	-
Cartago (Valle del Cauca)	2.000	2.250	2.063	+
Chiquinquirá (Boyacá)	5.000	5.000	5.000	+++
Cúcuta, Cenabastos	4.000	6.000	5.146	-
Duitama (Boyacá)	5.000	5.500	5.167	+++
Ibagué, Plaza La 21	1.600	3.200	2.183	++
Ipiales (Nariño), Ipiales somos todos	2.000	2.600	2.167	+++
La Ceja (Antioquia)	2.000	3.000	2.167	=
Manizales (Caldas)	4.000	4.000	4.000	=
Marinilla (Antioquia)	500	1.500	938	+++
Medellín, Central Mayorista de Antioquia	1.500	3.000	2.076	+++
Medellín, Plaza Minorista José María Villa	1.000	2.500	1.684	+++
Montería (Córdoba)	4.000	7.000	5.167	+++
Neiva, Surabastos	2.667	8.000	5.352	-
Palmira (Valle del Cauca)	1.250	1.500	1.375	+
Pamplona (Norte de Santander)	3.333	3.333	3.333	=
Pasto, El Potrerillo	5.000	7.500	6.375	+++
Pereira, La 41	1.500	2.000	1.750	+++
Pereira, Mercasa	1.500	2.000	1.792	+++
Popayán (Cauca)	2.000	2.000	2.000	-
Rionegro (Antioquia)	1.000	1.500	1.354	-
San Gil (Santander)	4.000	4.200	4.067	-
Santa Marta (Magdalena)	2.667	2.667	2.667	=
Sincelejo (Sucre)	3.000	5.000	4.000	+++
Sogamoso (Boyacá)	5.000	6.250	5.278	+++
Tuluá (Valle del Cauca)	1.500	1.500	1.500	=
Tunja, Complejo de Servicios del Sur	2.500	5.000	4.017	+++
Ubaté (Cundinamarca)	4.000	4.000	4.000	+++
Valledupar, Mercabastos	2.000	2.500	2.333	+
Valledupar, Mercado Nuevo	2.000	2.500	2.333	+
Villavicencio, CAV	3.000	6.000	4.417	+++
Coles				
Barranquilla, Barranquillita	1.800	2.000	1.978	-
Bogotá, D. C., Corabastos	1.000	2.000	1.478	+
Medellín, Central Mayorista de Antioquia	1.300	1.500	1.467	+++
Medellín, Plaza Minorista José María Villa	700	1.500	1.175	+++
Coliflor				
Armenia, Mercar	1.500	1.750	1.574	+

BOLETÍN SEMANAL PRECIOS MAYORISTAS

Cuadro 2. Mercados mayoristas. Precios de venta de verduras y hortalizas (continuación)
2018 (20 al 26 de enero)

Productos y mercados	Pesos por kilogramo			
	Mínimo	Máximo	Medio	Tendencia
Coliflor (continuación)				
Barranquilla, Barranquillita	6.000	6.200	6.050	=
Barranquilla, Granabastos	5.000	5.200	5.050	-
Bogotá, D. C., Corabastos	800	1.000	933	+++
Bucaramanga, Centroabastos	4.000	4.500	4.125	+
Cali, Cavasa	1.300	1.400	1.377	+
Cali, Santa Helena	2.000	2.500	2.250	++
Cartagena, Bazurto	5.000	5.200	5.100	=
Cartago (Valle del Cauca)	1.440	1.760	1.560	-
Chiquinquirá (Boyacá)	1.500	1.500	1.500	+++
Cúcuta, Cenabastos	3.000	5.000	3.542	+++
Duitama (Boyacá)	1.000	1.200	1.133	-
Ipiales (Nariño), Ipiales somos todos	667	667	667	=
Manizales (Caldas)	2.000	2.500	2.300	=
Marinilla (Antioquia)	800	1.600	1.244	-
Medellín, Central Mayorista de Antioquia	2.000	3.000	2.583	++
Neiva, Surabastos	1.600	2.400	1.935	+
Palmira (Valle del Cauca)	1.300	1.400	1.350	=
Pamplona (Norte de Santander)	2.000	2.000	2.000	=
Pasto, El Potrerillo	1.500	2.000	1.708	++
Pereira, La 41	1.500	1.833	1.694	-
Pereira, Mercasa	1.667	2.000	1.833	+
Popayán (Cauca)	1.167	1.250	1.181	+
Sogamoso (Boyacá)	1.200	1.300	1.244	-
Tunja, Complejo de Servicios del Sur	1.200	1.300	1.220	+
Ubaté (Cundinamarca)	1.000	1.000	1.000	=
Villavicencio, CAV	1.200	2.000	1.617	-
Espinaca				
Armenia, Mercar	2.889	3.556	3.284	+
Barranquilla, Barranquillita	6.000	7.000	6.575	-
Barranquilla, Granabastos	4.000	5.000	4.625	-
Bogotá, D. C., Corabastos	1.200	2.500	1.704	++
Bucaramanga, Centroabastos	3.000	3.000	3.000	=
Cartagena, Bazurto	5.000	5.200	5.100	=
Chiquinquirá (Boyacá)	1.875	1.875	1.875	=
Duitama (Boyacá)	1.667	1.667	1.667	=
Ibagué, Plaza La 21	2.222	3.111	2.639	+++
Ipiales (Nariño), Ipiales somos todos	1.000	1.000	1.000	=
Manizales (Caldas)	3.000	3.500	3.250	=
Medellín, Central Mayorista de Antioquia	1.500	2.000	1.600	+
Medellín, Plaza Minorista José María Villa	800	1.500	1.382	+++
Neiva, Surabastos	2.000	3.529	2.471	-
Pamplona (Norte de Santander)	2.000	2.000	2.000	=
Pasto, El Potrerillo	1.500	1.500	1.500	=
Sogamoso (Boyacá)	2.667	3.333	2.815	++
Tunja, Complejo de Servicios del Sur	1.625	1.875	1.800	+++
Ubaté (Cundinamarca)	1.765	1.765	1.765	=
Villavicencio, CAV	1.800	2.000	1.958	+++

Productos y mercados	Pesos por kilogramo			
	Mínimo	Máximo	Medio	Tendencia
Frijol verde bolo				
Cúcuta, Cenabastos	2.000	3.000	2.417	++
Pamplona (Norte de Santander)	1.800	2.500	2.182	++
Frijol verde cargamanto				
Bogotá, D. C., Corabastos	2.600	3.200	2.889	+++
Cali, Cavasa	2.000	2.400	2.183	+
Cali, Santa Helena	2.200	2.600	2.400	+
Chiquinquirá (Boyacá)	1.800	2.400	2.125	+
Duitama (Boyacá)	2.000	2.200	2.067	+
El Carmen de Viboral (Antioquia)	1.700	1.700	1.700	-
El Santuario (Antioquia)	1.700	2.300	2.017	-
La Ceja (Antioquia)	1.800	2.000	1.950	-
Marinilla (Antioquia)	1.800	2.100	1.902	-
Medellín, Central Mayorista de Antioquia	1.700	2.500	1.939	-
Medellín, Plaza Minorista José María Villa	2.000	2.500	2.247	-
Pasto, El Potrerillo	1.800	2.300	2.033	+
Peñol (Antioquia)	1.800	2.100	1.975	-
Popayán (Cauca)	1.900	2.400	2.175	+
Rionegro (Antioquia)	1.900	2.200	2.073	-
San Vicente (Antioquia)	1.600	1.800	1.700	-
Sogamoso (Boyacá)	2.000	2.400	2.156	+
Sonsón (Antioquia)	1.800	1.800	1.800	+
Tuluá (Valle del Cauca)	2.240	2.400	2.293	+
Tunja, Complejo de Servicios del Sur	2.000	2.200	2.067	+++
Villavicencio, CAV	2.200	2.800	2.567	++
Frijol verde en vaina				
Armenia, Mercar	2.080	2.240	2.204	++
Barranquilla, Barranquillita	4.800	5.000	4.950	-
Barranquilla, Granabastos	3.500	4.000	3.825	+
Bucaramanga, Centroabastos	2.200	2.400	2.300	+
Buenaventura (Valle del Cauca)	2.400	2.400	2.400	=
Cartago (Valle del Cauca)	2.600	2.800	2.700	+
Chiquinquirá (Boyacá)	1.400	1.500	1.450	+
Cúcuta, Cenabastos	1.500	2.000	1.671	+
Ibagué, Plaza La 21	2.000	2.240	2.060	+
Ipiales (Nariño), Ipiales somos todos	1.852	2.222	2.006	++
Manizales (Caldas)	2.500	3.200	2.979	++
Montería (Córdoba)	2.500	3.000	2.867	-
Neiva, Surabastos	2.240	2.800	2.394	+
Pamplona (Norte de Santander)	900	1.667	1.358	++
Pereira, La 41	1.800	2.500	2.025	-
Pereira, Mercasa	2.200	2.500	2.375	-
San Gil (Santander)	1.520	2.000	1.787	-
Sincelejo (Sucre)	2.400	2.500	2.489	-
Socorro (Santander)	2.000	2.160	2.053	+
Tunja, Complejo de Servicios del Sur	1.300	1.800	1.420	++

Cuadro 2. Mercados mayoristas. Precios de venta de verduras y hortalizas (continuación)
2018 (20 al 26 de enero)

Productos y mercados	Pesos por kilogramo			
	Mínimo	Máximo	Medio	Tendencia
Haba verde				
Bogotá, D. C., Corabastos	1.400	1.800	1.660	-
Chiquinquirá (Boyacá)	1.000	1.200	1.100	+++
Cúcuta, Cenabastos	800	1.200	1.000	+
Duitama (Boyacá)	1.000	1.000	1.000	-
Ipiales (Nariño), Ipiales somos todos	600	900	733	++
Pamplona (Norte de Santander)	400	833	658	-
Sogamoso (Boyacá)	800	900	833	+
Tunja, Complejo de Servicios del Sur	900	1.000	967	++
Ubaté (Cundinamarca)	1.250	1.250	1.250	++
Habichuela				
Armenia, Mercar	2.000	2.400	2.204	+
Barranquilla, Barranquillita	2.500	2.700	2.550	+
Barranquilla, Granabastos	2.400	2.500	2.425	+
Bogotá, D. C., Corabastos	2.667	3.500	3.066	++
Bucaramanga, Centroabastos	2.250	2.250	2.250	+
Buenaventura (Valle del Cauca)	2.000	2.400	2.133	-
Cali, Cavasa	1.600	2.000	1.775	-
Cali, Santa Helena	2.000	2.000	2.000	+++
Cartagena, Bazurto	2.100	2.500	2.229	-
Cartago (Valle del Cauca)	2.240	2.800	2.440	+
Chiquinquirá (Boyacá)	2.000	2.200	2.175	=
Cúcuta, Cenabastos	2.000	2.500	2.255	-
Duitama (Boyacá)	2.750	3.000	2.917	++
El Santuario (Antioquia)	1.600	2.000	1.733	+++
Ibagué, Plaza La 21	2.000	3.040	2.520	++
Ipiales (Nariño), Ipiales somos todos	3.000	3.750	3.194	+
La Ceja (Antioquia)	1.800	2.000	1.942	+++
Manizales (Caldas)	2.400	3.200	2.847	+++
Marinilla (Antioquia)	1.200	2.000	1.608	+++
Medellín, Central Mayorista de Antioquia	1.300	2.000	1.745	+++
Medellín, Plaza Minorista José María Villa	1.500	2.300	2.009	+++
Montería (Córdoba)	1.500	2.500	1.875	+++
Neiva, Surabastos	2.400	2.880	2.668	+
Palmira (Valle del Cauca)	1.680	2.000	1.895	-
Pamplona (Norte de Santander)	2.000	3.000	2.350	+++
Pasto, El Potrerillo	3.800	4.000	3.883	+++
Pereira, La 41	1.760	2.800	2.310	++
Pereira, Mercasa	1.760	2.400	2.090	-
Popayán (Cauca)	1.920	2.000	1.990	-
Rionegro (Antioquia)	1.400	2.000	1.721	+++
San Gil (Santander)	1.727	2.136	1.869	-
Santa Marta (Magdalena)	2.500	2.800	2.580	+
Sincelejo (Sucre)	1.700	2.500	2.278	+++
Socorro (Santander)	1.818	2.045	1.939	+
Sogamoso (Boyacá)	2.750	3.000	2.944	+
Tuluá (Valle del Cauca)	1.840	2.000	1.947	-
Tunja, Complejo de Servicios del Sur	2.800	2.800	2.800	+
Ubaté (Cundinamarca)	4.000	4.000	4.000	+++

Productos y mercados	Pesos por kilogramo			
	Mínimo	Máximo	Medio	Tendencia
Habichuela (continuación)				
Valledupar, Mercabastos	1.750	2.500	2.271	+
Villavicencio, CAV	2.500	3.000	2.792	++
Habichuela larga				
Barranquilla, Barranquillita	3.000	3.200	3.050	-
Montería (Córdoba)	2.000	2.000	2.000	=
Lechuga Batavia				
Armenia, Mercar	1.133	1.200	1.170	-
Barranquilla, Barranquillita	1.200	1.400	1.300	-
Barranquilla, Granabastos	1.300	1.300	1.300	-
Bogotá, D. C., Corabastos	1.000	1.200	1.133	-
Bucaramanga, Centroabastos	1.000	1.333	1.167	+
Buenaventura (Valle del Cauca)	1.200	1.500	1.367	+
Cali, Cavasa	462	615	529	-
Cali, Santa Helena	462	615	551	-
Cartagena, Bazurto	1.333	1.333	1.333	=
Cartago (Valle del Cauca)	1.385	1.538	1.436	=
Chiquinquirá (Boyacá)	1.000	1.500	1.250	+
Cúcuta, Cenabastos	1.000	1.250	1.181	+
Duitama (Boyacá)	1.000	1.200	1.067	+
Ibagué, Plaza La 21	1.280	1.440	1.400	+
Ipiales (Nariño), Ipiales somos todos	385	462	423	-
Manizales (Caldas)	1.600	2.000	1.825	+
Marinilla (Antioquia)	600	750	665	-
Medellín, Central Mayorista de Antioquia	714	929	753	-
Medellín, Plaza Minorista José María Villa	571	857	660	++
Montería (Córdoba)	833	1.083	972	-
Neiva, Surabastos	1.120	1.440	1.356	+
Palmira (Valle del Cauca)	615	769	692	-
Pamplona (Norte de Santander)	1.000	1.250	1.125	=
Pasto, El Potrerillo	692	846	750	-
Pereira, La 41	1.083	1.417	1.278	=
Pereira, Mercasa	1.250	1.500	1.368	-
Popayán (Cauca)	615	769	673	-
Rionegro (Antioquia)	800	1.000	863	-
San Gil (Santander)	1.500	1.667	1.556	-
Santa Marta (Magdalena)	1.250	1.667	1.492	-
Sincelejo (Sucre)	900	1.200	1.042	+
Sogamoso (Boyacá)	1.200	1.500	1.322	+
Sonsón (Antioquia)	800	1.000	875	-
Tuluá (Valle del Cauca)	615	692	654	-
Tunja, Complejo de Servicios del Sur	1.000	1.200	1.160	+
Ubaté (Cundinamarca)	800	800	800	=
Valledupar, Mercabastos	1.250	1.667	1.424	-
Villavicencio, CAV	1.400	1.600	1.467	+

BOLETÍN SEMANAL PRECIOS MAYORISTAS

Cuadro 2. Mercados mayoristas. Precios de venta de verduras y hortalizas (continuación)
2018 (20 al 26 de enero)

Productos y mercados	Pesos por kilogramo				Tendencia	Productos y mercados	Pesos por kilogramo				Tendencia
	Mínimo	Máximo	Medio				Mínimo	Máximo	Medio		
Lechuga crespa verde						Pepino de rellenar					
Bogotá, D. C., Corabastos	2.000	2.333	2.142	-		Bogotá, D. C., Corabastos	1.167	1.500	1.345	++	
Bucaramanga, Centroabastos	3.000	3.000	3.000	=		Chiquinquirá (Boyacá)	1.000	1.083	1.010	+	
Cali, Cavasa	2.600	2.800	2.713	-		Duitama (Boyacá)	1.167	1.250	1.194	-	
Cúcuta, Cenabastos	3.000	4.000	3.750	-		Ibagué, Plaza La 21	800	1.200	970	+	
Medellín, Central Mayorista de Antioquia	1.200	1.500	1.467	+		Medellín, Central Mayorista de Antioquia	1.500	2.000	1.769	+	
Neiva, Surabastos	1.000	1.500	1.197	-		Neiva, Surabastos	960	1.280	1.169	+	
Villavicencio, CAV	4.000	5.600	4.900	-		San Gil (Santander)	1.200	1.600	1.449	++	
Pepino cohombro						Sogamoso (Boyacá)	833	1.167	963	+	
Armenia, Mercar	1.000	1.000	1.000	=		Tunja, Complejo de Servicios del Sur	917	1.083	992	++	
Barranquilla, Barranquillita	840	1.200	993	+		Ubaté (Cundinamarca)	1.000	1.000	1.000	+++	
Barranquilla, Granabastos	860	1.000	932	++		Villavicencio, CAV	1.200	2.000	1.608	-	
Bogotá, D. C., Corabastos	1.400	2.000	1.746	++		Perejil					
Bucaramanga, Centroabastos	720	1.120	930	+++		Armenia, Mercar	4.250	4.750	4.500	=	
Buenaventura (Valle del Cauca)	900	1.100	1.000	+		Barranquilla, Barranquillita	8.000	8.500	8.233	=	
Cali, Cavasa	667	833	737	-		Bogotá, D. C., Corabastos	1.333	1.667	1.619	-	
Cali, Santa Helena	1.000	1.000	1.000	+		Bucaramanga, Centroabastos	6.000	6.000	6.000	=	
Cartagena, Bazurto	1.000	1.080	1.020	+		Chiquinquirá (Boyacá)	2.000	2.000	2.000	-	
Cartago (Valle del Cauca)	1.000	1.200	1.133	+++		Duitama (Boyacá)	2.000	2.000	2.000	=	
Cúcuta, Cenabastos	800	1.200	973	+++		Ibagué, Plaza La 21	5.000	7.500	6.198	-	
Duitama (Boyacá)	1.200	1.200	1.200	+		Ipiales (Nariño), Ipiales somos todos	3.000	3.000	3.000	=	
Ibagué, Plaza La 21	1.200	1.440	1.250	+++		Manizales (Caldas)	4.000	4.000	4.000	=	
Ipiales (Nariño), Ipiales somos todos	1.667	2.000	1.852	-		Medellín, Central Mayorista de Antioquia	4.000	4.000	4.000	+	
La Ceja (Antioquia)	900	1.000	967	++		Neiva, Surabastos	4.333	6.667	5.088	-	
Manizales (Caldas)	800	1.200	975	+		Pamplona (Norte de Santander)	2.000	2.500	2.250	-	
Marinilla (Antioquia)	600	800	704	+		Pasto, El Potrerillo	3.500	4.000	3.667	++	
Medellín, Central Mayorista de Antioquia	700	900	858	-		San Gil (Santander)	4.000	4.200	4.067	-	
Medellín, Plaza Minorista José María Villa	800	1.000	957	++		Sogamoso (Boyacá)	1.750	2.000	1.944	+	
Montería (Córdoba)	700	900	833	-		Tunja, Complejo de Servicios del Sur	1.625	2.500	2.125	-	
Neiva, Surabastos	800	1.040	930	-		Pimentón					
Palmira (Valle del Cauca)	800	1.000	933	++		Armenia, Mercar	2.500	2.800	2.656	+	
Pamplona (Norte de Santander)	1.200	1.400	1.300	+		Barranquilla, Barranquillita	1.500	1.667	1.569	-	
Pasto, El Potrerillo	1.400	2.000	1.667	+		Barranquilla, Granabastos	1.917	2.083	2.000	+	
Pereira, La 41	700	1.000	875	+		Bogotá, D. C., Corabastos	3.200	3.600	3.433	++	
Pereira, Mercasa	700	800	775	+		Bucaramanga, Centroabastos	2.000	3.400	2.721	-	
Popayán (Cauca)	769	769	769	-		Buenaventura (Valle del Cauca)	1.429	1.857	1.667	=	
Rionegro (Antioquia)	850	1.000	927	++		Cali, Cavasa	2.000	2.500	2.248	++	
San Gil (Santander)	560	880	707	++		Cali, Santa Helena	1.800	2.600	2.250	++	
Santa Marta (Magdalena)	800	1.200	1.012	++		Cartagena, Bazurto	2.083	2.167	2.146	=	
Sincelejo (Sucre)	700	1.000	900	+++		Cartago (Valle del Cauca)	2.700	3.000	2.900	++	
Socorro (Santander)	640	880	753	+++		Chiquinquirá (Boyacá)	1.786	1.786	1.786	+	
Sogamoso (Boyacá)	1.100	1.200	1.156	+		Cúcuta, Cenabastos	2.500	2.917	2.664	+	
Sonsón (Antioquia)	600	700	650	-		Duitama (Boyacá)	2.143	2.143	2.143	-	
Tuluá (Valle del Cauca)	900	1.000	963	++		Ibagué, Plaza La 21	1.600	2.400	1.951	++	
Tunja, Complejo de Servicios del Sur	800	1.000	936	++		Ipiales (Nariño), Ipiales somos todos	2.500	2.500	2.500	=	
Valledupar, Mercabastos	800	1.000	842	++		La Ceja (Antioquia)	2.200	3.000	2.625	-	
Villavicencio, CAV	1.000	1.200	1.125	-		Manizales (Caldas)	2.200	3.000	2.571	++	
						Marinilla (Antioquia)	1.900	2.500	2.133	+++	

Cuadro 2. Mercados mayoristas. Precios de venta de verduras y hortalizas (continuación)
2018 (20 al 26 de enero)

Productos y mercados	Pesos por kilogramo			
	Mínimo	Máximo	Medio	Tendencia
Pimentón (continuación)				
Medellín, Central Mayorista de Antioquia	2.400	3.000	2.840	+
Medellín, Plaza Minorista José María Villa	2.300	3.000	2.604	+
Montería (Córdoba)	3.000	3.800	3.417	+
Neiva, Surabastos	1.571	2.500	1.988	+++
Palmira (Valle del Cauca)	1.800	2.000	1.925	+
Pamplona (Norte de Santander)	1.667	2.083	1.759	-
Pasto, El Potrerillo	1.800	2.000	1.850	+
Peñol (Antioquia)	2.000	2.250	2.129	+
Pereira, La 41	2.800	3.000	2.925	++
Pereira, Mercasa	2.500	2.700	2.575	-
Popayán (Cauca)	1.714	2.143	1.929	++
Rionegro (Antioquia)	2.400	2.800	2.531	++
San Gil (Santander)	1.571	2.143	1.833	=
Santa Marta (Magdalena)	1.417	1.917	1.700	-
Sincelejo (Sucre)	3.000	3.500	3.167	++
Socorro (Santander)	1.429	1.786	1.631	+
Sogamoso (Boyacá)	1.786	2.000	1.849	+
Sonsón (Antioquia)	1.800	2.000	1.900	-
Tuluá (Valle del Cauca)	1.800	2.400	2.075	+
Tunja, Complejo de Servicios del Sur	2.143	2.500	2.329	+
Ubaté (Cundinamarca)	2.000	2.000	2.000	=
Valledupar, Mercabastos	2.500	2.917	2.604	+
Valledupar, Mercado Nuevo	2.500	2.917	2.639	++
Villavicencio, CAV	1.667	2.917	2.413	+++
Pimentón verde				
Bucaramanga, Centroabastos	769	1.231	1.067	-
Medellín, Central Mayorista de Antioquia	3.400	4.000	3.797	+
Rábano rojo				
Armenia, Mercar	900	1.000	989	+
Barranquilla, Barranquillita	5.000	5.200	5.050	=
Bogotá, D. C., Corabastos	567	833	753	+++
Bucaramanga, Centroabastos	2.500	2.500	2.500	=
Cartagena, Bazarro	5.000	5.200	5.100	=
Manizales (Caldas)	3.000	4.000	3.500	=
Medellín, Central Mayorista de Antioquia	1.500	2.000	1.583	+
Neiva, Surabastos	2.500	4.000	3.167	-
Pasto, El Potrerillo	3.000	4.000	3.083	-
Remolacha				
Armenia, Mercar	624	752	672	-
Barranquilla, Barranquillita	800	833	826	-
Barranquilla, Granabastos	600	833	724	+
Bogotá, D. C., Corabastos	333	583	473	-
Bucaramanga, Centroabastos	600	800	650	=
Cartagena, Bazarro	667	700	675	-

Productos y mercados	Pesos por kilogramo			
	Mínimo	Máximo	Medio	Tendencia
Remolacha (continuación)				
Chiquinquirá (Boyacá)	500	600	517	-
Duitama (Boyacá)	600	600	600	=
El Santuario (Antioquia)	300	300	300	=
Ibagué, Plaza La 21	800	1.120	920	++
Ipiales (Nariño), Ipiales somos todos	333	433	372	++
La Ceja (Antioquia)	800	1.000	875	-
Manizales (Caldas)	909	1.091	977	=
Medellín, Central Mayorista de Antioquia	300	500	375	-
Medellín, Plaza Minorista José María Villa	500	700	625	-
Montería (Córdoba)	1.000	1.000	1.000	=
Neiva, Surabastos	560	800	677	+
Rionegro (Antioquia)	500	600	528	+
San Gil (Santander)	800	1.000	889	-
Santa Marta (Magdalena)	667	867	765	+
Sincelejo (Sucre)	900	1.000	992	-
Sogamoso (Boyacá)	500	640	582	+
Tunja, Complejo de Servicios del Sur	400	500	432	-
Valledupar, Mercabastos	667	833	792	-
Villavicencio, CAV	500	833	698	-
Remolacha bogotana				
Buenaventura (Valle del Cauca)	1.200	1.200	1.200	=
Cali, Cavasa	583	750	681	-
Cali, Santa Helena	500	750	633	-
Cartago (Valle del Cauca)	900	1.200	1.017	-
Palmira (Valle del Cauca)	633	750	673	-
Tuluá (Valle del Cauca)	667	800	731	-
Remolacha regional				
Cúcuta, Cenabastos	400	800	543	-
Marinilla (Antioquia)	300	300	300	-
Pamplona (Norte de Santander)	400	600	533	-
Repollo blanco				
Armenia, Mercar	633	700	663	-
Barranquilla, Barranquillita	571	657	605	+
Barranquilla, Granabastos	514	571	555	-
Bucaramanga, Centroabastos	400	480	470	+
Buenaventura (Valle del Cauca)	400	500	428	-
Cali, Cavasa	200	267	236	-
Cali, Santa Helena	333	400	356	+
Cartagena, Bazarro	543	571	564	-
Cartago (Valle del Cauca)	680	720	707	+
El Santuario (Antioquia)	167	183	174	=
La Ceja (Antioquia)	300	400	332	-
Marinilla (Antioquia)	167	192	173	+
Medellín, Central Mayorista de Antioquia	154	200	181	-

BOLETÍN SEMANAL PRECIOS MAYORISTAS

Cuadro 2. Mercados mayoristas. Precios de venta de verduras y hortalizas (continuación)
2018 (20 al 26 de enero)

Productos y mercados	Pesos por kilogramo			
	Mínimo	Máximo	Medio	Tendencia
Repollo blanco (continuación)				
Medellín, Plaza Minorista José María Villa	231	308	252	-
Montería (Córdoba)	333	417	368	-
Palmira (Valle del Cauca)	233	333	296	-
Pasto, El Potrerillo	117	133	128	-
Pereira, La 41	520	800	667	-
Pereira, Mercasa	560	720	627	-
Popayán (Cauca)	360	400	385	-
Rionegro (Antioquia)	183	250	207	-
Santa Marta (Magdalena)	429	714	600	-
Sincelejo (Sucre)	367	417	398	-
Sonsón (Antioquia)	308	385	346	-
Tuluá (Valle del Cauca)	400	500	450	-
Valledupar, Mercabastos	571	714	649	-
Villavicencio, CAV	667	833	722	-
Repollo blanco bogotano				
Neiva, Surabastos	400	512	457	-
Pereira, La 41	429	571	500	-
Pereira, Mercasa	400	500	420	-
Repollo morado				
Bucaramanga, Centroabastos	1.200	1.500	1.350	=
Buenaventura (Valle del Cauca)	667	833	778	++
Cali, Cavasa	417	875	621	-
Cúcuta, Cenabastos	778	1.111	938	-
Medellín, Central Mayorista de Antioquia	333	333	333	-
Pamplona (Norte de Santander)	833	1.000	917	+
Pasto, El Potrerillo	500	625	583	-
Repollo verde				
Bogotá, D. C., Corabastos	343	500	404	-
Cúcuta, Cenabastos	400	400	400	+
Duitama (Boyacá)	417	500	472	+
Ipiales (Nariño), Ipiales somos todos	160	240	197	+
Manizales (Caldas)	480	600	540	=
Pamplona (Norte de Santander)	300	300	300	+
San Gil (Santander)	560	640	603	-
Sogamoso (Boyacá)	417	500	457	+
Tunja, Complejo de Servicios del Sur	333	350	337	+
Tomate chonto				
Armenia, Mercar	2.000	2.182	2.106	++
Barranquilla, Barranquillita	1.600	1.680	1.620	-
Barranquilla, Granabastos	1.840	1.920	1.893	-
Bogotá, D. C., Corabastos	2.091	2.455	2.271	+
Cartagena, Bazurto	1.600	1.800	1.673	-
Cartago (Valle del Cauca)	1.900	2.300	2.067	+
Chiquinquirá (Boyacá)	1.818	1.818	1.818	+
Tomate chonto regional				
Buenaventura (Valle del Cauca)	2.000	2.500	2.283	+
Cali, Cavasa	1.600	2.400	2.027	-
Cali, Santa Helena	2.100	2.400	2.267	++
El Carmen de Viboral (Antioquia)	1.400	1.500	1.425	-
La Ceja (Antioquia)	1.600	2.000	1.850	-
Marinilla (Antioquia)	1.400	1.700	1.529	-
Medellín, Central Mayorista de Antioquia	1.800	2.200	1.923	-
Medellín, Plaza Minorista José María Villa	1.800	2.000	1.900	-
Montería (Córdoba)	2.000	2.200	2.117	+
Palmira (Valle del Cauca)	2.200	2.400	2.338	++
Peñol (Antioquia)	1.350	1.700	1.490	-
Rionegro (Antioquia)	1.600	1.800	1.727	-
Sonsón (Antioquia)	1.500	1.600	1.550	-
Tuluá (Valle del Cauca)	1.900	2.200	2.017	+
Tomate larga vida				
Bogotá, D. C., Corabastos	2.250	2.500	2.352	+
Cali, Cavasa	2.300	2.500	2.460	++
Cali, Santa Helena	2.500	3.000	2.750	+++
Medellín, Central Mayorista de Antioquia	2.800	3.000	2.933	+
Neiva, Surabastos	2.273	2.727	2.626	+
Pasto, El Potrerillo	2.000	2.100	2.008	-
Popayán (Cauca)	2.533	2.667	2.633	+
Sogamoso (Boyacá)	1.591	1.818	1.742	-
Tunja, Complejo de Servicios del Sur	1.818	1.818	1.818	+
Villavicencio, CAV	2.000	2.750	2.348	+++

Cuadro 2. Mercados mayoristas. Precios de venta de verduras y hortalizas (conclusión)
2018 (20 al 26 de enero)

Productos y mercados	Pesos por kilogramo			
	Mínimo	Máximo	Medio	Tendencia
Tomate riñón				
Armenia, Mercar	3.000	3.300	3.156	+
Bucaramanga, Centroabastos	2.045	2.500	2.301	+
Cartago (Valle del Cauca)	2.900	3.000	2.933	+
Ipiales (Nariño), Ipiales somos todos	1.591	1.636	1.606	+
Medellín, Central Mayorista de Antioquia	2.000	2.500	2.197	-
Sincelejo (Sucre)	2.400	2.600	2.500	+
Tomate riñón valluno				
Pereira, La 41	2.800	3.000	2.850	+
Pereira, Mercasa	2.800	2.800	2.800	=
Tomate Riogrande				
Bucaramanga, Centroabastos	1.818	2.045	1.890	-
Cúcuta, Cenabastos	1.458	1.875	1.551	+
Duitama (Boyacá)	1.591	1.818	1.682	-
San Gil (Santander)	1.400	1.800	1.618	+
Socorro (Santander)	1.200	2.000	1.600	+
Sogamoso (Boyacá)	1.591	1.818	1.742	-
Tomate Riogrande bumangués				
Barranquilla, Barranquillita	1.800	1.920	1.863	-
Barranquilla, Granabastos	2.182	2.273	2.242	-
Cartagena, Bazaruto	2.045	2.273	2.136	-
Zanahoria				
Armenia, Mercar	1.000	1.250	1.111	-
Bogotá, D. C., Corabastos	1.333	1.500	1.385	+
Bucaramanga, Centroabastos	917	1.000	958	-
Buenaventura (Valle del Cauca)	727	1.000	864	-
Cali, Cavasa	545	727	604	-
Cali, Santa Helena	727	909	827	-
Cartago (Valle del Cauca)	1.000	1.233	1.106	-
Chiquinquirá (Boyacá)	750	750	750	-
Cúcuta, Cenabastos	750	1.000	854	+
Duitama (Boyacá)	917	1.000	972	=
Ibagué, Plaza La 21	1.040	1.600	1.235	-
Ipiales (Nariño), Ipiales somos todos	640	700	669	+
Manizales (Caldas)	1.129	1.290	1.200	-
Neiva, Surabastos	800	1.040	935	-

TENDENCIAS

---	-
Variación mayor al -20 %	Variación entre 0 % y -10 %
--	=
Variación entre -10 % y -20 %	Variación igual a 0 %

Productos y mercados	Pesos por kilogramo			
	Mínimo	Máximo	Medio	Tendencia
Zanahoria (continuación)				
Palmira (Valle del Cauca)	636	909	784	-
Pamplona (Norte de Santander)	833	1.000	963	-
Pasto, El Potrerillo	480	680	555	-
Popayán (Cauca)	583	617	608	-
San Gil (Santander)	1.200	1.300	1.247	-
Santa Marta (Magdalena)	1.000	1.167	1.103	-
Sincelejo (Sucre)	1.000	1.125	1.042	+
Sogamoso (Boyacá)	1.000	1.083	1.037	+
Tunja, Complejo de Servicios del Sur	833	1.000	858	-
Ubaté (Cundinamarca)	1.400	1.400	1.400	=
Valledupar, Mercabastos	1.000	1.167	1.104	-
Villavicencio, CAV	1.000	1.167	1.073	-
Zanahoria bogotana				
Barranquilla, Barranquillita	1.083	1.167	1.132	+
Barranquilla, Granabastos	1.083	1.167	1.143	-
Buenaventura (Valle del Cauca)	833	1.000	917	n.d.
Cali, Cavasa	1.333	1.417	1.344	-
Cali, Santa Helena	1.167	1.250	1.208	n.d.
Cartagena, Bazaruto	1.167	1.200	1.175	-
Cúcuta, Cenabastos	1.083	1.333	1.197	+
Palmira (Valle del Cauca)	1.250	1.333	1.302	-
Pereira, La 41	1.033	1.333	1.192	+
Pereira, Mercasa	917	1.333	1.179	-
Tuluá (Valle del Cauca)	1.000	1.167	1.089	-
Zanahoria larga vida				
El Carmen de Viboral (Antioquia)	667	733	696	-
El Santuario (Antioquia)	611	722	655	+
La Ceja (Antioquia)	733	900	807	-
Marinilla (Antioquia)	700	833	773	+
Medellín, Central Mayorista de Antioquia	622	889	708	-
Medellín, Plaza Minorista José María Villa	667	889	780	-
Montería (Córdoba)	778	1.000	889	-
Rionegro (Antioquia)	647	765	696	-
Sonsón (Antioquia)	560	600	580	-

+	+++
Variación entre 0 % y 10 %	Variación mayor al 20 %
++	n. d.
Variación entre 10 % y 20 %	No determinado

FRUTAS FRESCAS

Mayor abastecimiento de tomate de árbol

A lo largo de la presente semana se redujeron los precios del tomate de árbol como consecuencia del buen nivel de ingreso procedente de Granada, El Santuario, Santa Rosa de Osos, Urrao, La Ceja y La Unión (Antioquia); Cabrera, Quetame, Guayabetal, Fusagasugá y San Bernardo (Cundinamarca), y Samaniego (Nariño). Esta situación se presentó en treinta y tres de los cuarenta y tres mercados donde se negoció esta semana. En Montería y Pasto, por ejemplo, el kilo se vendió a \$1.153 y a \$1.487, respectivamente; 14,82 %, en promedio, menos.

De la misma forma, descendieron las cotizaciones de los limones Tahití y común, la patilla, la uva red globe nacional, el mango Tommy, el lulo, el aguacate hass, la naranja Valencia y la mandarina arrayana. En el caso del limón Tahití, el descenso en el precio estuvo motivado por la mayor oferta procedente de Venecia, Támesis y La Pintada (Antioquia); Chinchiná y Manizales (Caldas); Andalucía (Valle del Cauca); Espinal (Tolima); Puerto López, Guamal y Lejanías (Meta); Girón y Socorro (Santander). Este comportamiento se presentó en veintisiete de los treinta mercados donde se negoció. En Cartagena y Medellín, por ejemplo, el kilo se transó a \$1.600 y a \$1.100, respectivamente; 11,48 %, en promedio, menos.

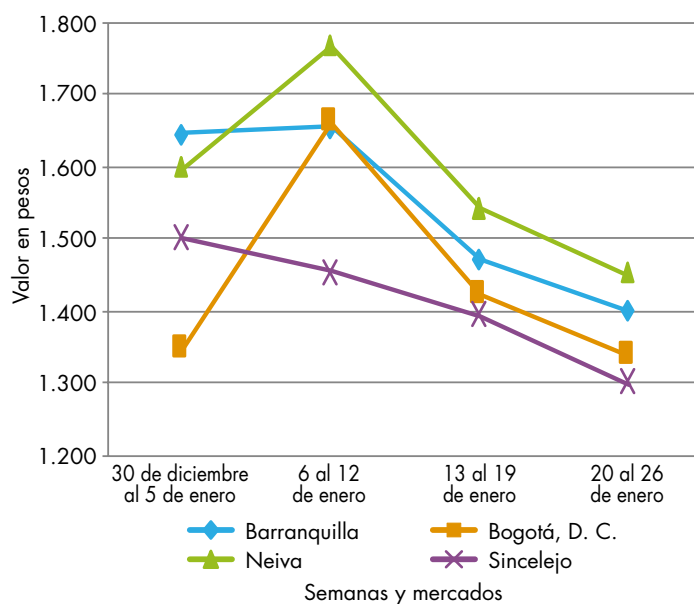
También se redujo el precio mayorista de la patilla, esta vez en diecisiete de los veinticinco mercados donde se negoció. Se contó con una mayor cantidad de fruta procedente de Yopal (Casanare), Villanueva (Santander) y San Martín (Meta), donde el clima ha beneficiado la producción. En los mercados de Santa

Elena, en Cali, y Centroabastos, en Bucaramanga, por ejemplo, el descenso superó el 10,00 %, ofreciéndose el kilo a \$750 y a \$800, respectivamente.

Asimismo, disminuyó la cotización del mango Tommy, pues se contó con más cantidad de esta fruta desde La Mesa y Anapoima (Cundinamarca), y Espinal (Tolima). Esta situación se registró en dieciocho de los treinta y dos mercados donde se negoció esta semana. En Medellín, en la Plaza Minorista José María Villa, por ejemplo, el descenso superó el 12,00 % y el kilo se transó a \$847.

En contraste, subieron los precios mayoristas de la mora de Castilla, las manzanas verde y royal gala importadas y el kiwi. En el caso de la mora de Castilla, el alza se registró en treinta y uno de los treinta y ocho mercados donde se negoció esta semana. Los comerciantes afirmaron que esta situación obedeció a la poca disponibilidad de la fruta procedente de Los Santos (Santander); Belén, La Argentina y San José de Isnos (Huila); Sotará (Cauca); Villamaría y Neira (Caldas); Cabrera, Venecia y San Bernardo (Cundinamarca), donde están finalizando las cosechas. En Cúcuta, en Cenabastos, por ejemplo, el kilo se negoció a \$2.759; 12,15 % más que la semana inmediatamente anterior.

Gráfico 4. Comportamiento de los precios del tomate de árbol 2017 (30 de diciembre) - 2018 (26 de enero)



Fuente: DANE, Sipsa.

Cuadro 3. Mercados mayoristas. Precios de venta de frutas frescas 2018 (20 al 26 de enero)

Productos y mercados	Pesos por kilogramo			
	Mínimo	Máximo	Medio	Tendencia
Aguacate común				
Bucaramanga, Centroabastos	3.500	4.000	3.813	-
Buenaventura (Valle del Cauca)	2.500	3.000	2.833	=
Palmira (Valle del Cauca)	2.600	2.600	2.600	=
Santa Bárbara (Antioquia)	1.500	2.200	1.886	+
Tunja, Complejo de Servicios del Sur	2.500	2.500	2.500	-
Villavicencio, CAV	3.500	4.000	3.757	-
Aguacate Hass				
Bogotá, D. C., Corabastos	3.500	4.000	3.981	-
Chiquinquirá (Boyacá)	2.000	2.200	2.100	n.d.
Duitama (Boyacá)	3.000	3.000	3.000	=
La Ceja (Antioquia)	1.500	1.500	1.500	-
Medellín, Central Mayorista de Antioquia	2.000	2.500	2.152	-
Rionegro (Antioquia)	1.600	2.000	1.797	-
San Gil (Santander)	4.000	4.200	4.133	=
San Vicente (Antioquia)	1.350	1.500	1.425	-
Socorro (Santander)	4.000	4.200	4.133	=
Sonsón (Antioquia)	2.000	2.200	2.100	-
Tunja, Complejo de Servicios del Sur	2.700	3.000	2.830	+
Aguacate papelillo				
Armenia, Mercar	3.500	4.000	3.789	+
Armenia, Retiro	3.000	3.400	3.178	+
Barranquilla, Barranquillita	4.600	4.800	4.675	-
Bogotá, D. C., Corabastos	4.000	4.800	4.475	-
Bucaramanga, Centroabastos	3.500	4.000	3.750	-
Buenaventura (Valle del Cauca)	4.000	4.000	4.000	=
Cali, Cavasa	3.500	3.700	3.590	+
Cali, Santa Helena	3.800	4.000	3.967	-
Cartagena, Bazurto	4.800	5.000	4.933	+
Cartago (Valle del Cauca)	3.500	4.000	3.867	=
Chiquinquirá (Boyacá)	3.000	3.000	3.000	-
Cúcuta, Cenabastos	3.500	4.000	3.806	-
Duitama (Boyacá)	4.000	4.000	4.000	=
Ibagué, Plaza La 21	3.500	4.000	3.688	-
Manizales (Caldas)	3.500	3.600	3.525	+
Medellín, Central Mayorista de Antioquia	3.400	3.800	3.511	-
Medellín, Plaza Minorista José María Villa	3.500	4.000	3.896	-
Montería (Córdoba)	4.500	4.500	4.500	-
Neiva, Surabastos	4.000	4.500	4.108	+
Palmira (Valle del Cauca)	3.500	3.600	3.563	-
Pereira, La 41	3.500	4.000	3.563	-
Pereira, Mercasa	3.500	3.800	3.625	+
Popayán (Cauca)	3.600	3.800	3.767	+
Rionegro (Antioquia)	3.700	4.000	3.867	+
Sincelejo (Sucre)	4.000	4.500	4.211	+
Sogamoso (Boyacá)	4.500	4.600	4.533	-
Tuluá (Valle del Cauca)	3.000	3.500	3.313	+

Productos y mercados	Pesos por kilogramo			
	Mínimo	Máximo	Medio	Tendencia
Aguacate papelillo (continuación)				
Tunja, Complejo de Servicios del Sur	3.800	4.000	3.960	++
Ubaté (Cundinamarca)	4.500	4.500	4.500	++
Villavicencio, CAV	4.000	5.000	4.700	-
Badea				
Bucaramanga, Centroabastos	1.000	1.000	1.000	-
Neiva, Surabastos	1.000	1.400	1.242	-
Banano bocadillo				
Duitama (Boyacá)	1.100	1.250	1.167	-
Medellín, Central Mayorista de Antioquia	1.300	1.300	1.300	=
Santa Bárbara (Antioquia)	917	1.000	958	-
Sogamoso (Boyacá)	1.250	1.300	1.278	=
Tunja, Complejo de Servicios del Sur	1.250	1.500	1.370	+
Banano criollo				
Armenia, Mercar	500	700	589	+++
Armenia, Retiro	400	550	457	+++
Barranquilla, Barranquillita	540	660	598	-
Bogotá, D. C., Corabastos	1.200	1.400	1.339	+
Bucaramanga, Centroabastos	1.600	1.700	1.650	+
Buenaventura (Valle del Cauca)	1.111	1.111	1.111	=
Cali, Cavasa	944	1.000	965	-
Cali, Santa Helena	556	611	593	-
Cartago (Valle del Cauca)	680	800	740	-
Chiquinquirá (Boyacá)	1.400	1.500	1.450	+
Cúcuta, Cenabastos	1.300	1.500	1.345	-
Cúcuta, La Nueva Sexta	833	1.000	953	+
Ibagué, Plaza La 21	800	1.000	838	-
Ipiales (Nariño), Ipiales somos todos	741	741	741	=
La Ceja (Antioquia)	600	800	717	+
Manizales (Caldas)	800	1.000	925	=
Medellín, Central Mayorista de Antioquia	1.000	1.000	1.000	=
Medellín, Plaza Minorista José María Villa	800	900	864	+++
Neiva, Surabastos	720	1.000	912	+
Palmira (Valle del Cauca)	1.000	1.100	1.063	+
Pamplona (Norte de Santander)	1.800	2.000	1.900	=
Pereira, La 41	900	1.000	971	+
Pereira, Mercasa	800	1.000	900	=
Popayán (Cauca)	1.000	1.000	1.000	-
Rionegro (Antioquia)	900	1.050	985	-
San Gil (Santander)	600	680	636	+
Santa Bárbara (Antioquia)	350	500	444	-
Santa Marta (Magdalena)	529	765	646	-
Socorro (Santander)	600	680	633	=
Sogamoso (Boyacá)	1.200	1.250	1.217	+
Sonsón (Antioquia)	800	1.000	900	=

Cuadro 3. Mercados mayoristas. Precios de venta de frutas frescas (continuación)
2018 (20 al 26 de enero)

Productos y mercados	Pesos por kilogramo			
	Mínimo	Máximo	Medio	Tendencia
Banano criollo (continuación)				
Tuluá (Valle del Cauca)	700	800	713	-
Tunja, Complejo de Servicios del Sur	1.200	1.300	1.260	-
Banano Urabá				
Barranquilla, Barranquillita	660	720	708	-
Bogotá, D. C., Corabastos	1.100	1.150	1.103	-
Bucaramanga, Centroabastos	1.100	1.150	1.125	+
Chiquinquirá (Boyacá)	1.250	1.250	1.250	=
Duitama (Boyacá)	1.100	1.100	1.100	=
Medellín, Central Mayorista de Antioquia	1.000	1.000	1.000	=
Medellín, Plaza Minorista José María Villa	700	800	767	=
Pamplona (Norte de Santander)	1.250	1.350	1.300	-
Sincelejo (Sucre)	780	780	780	=
Sogamoso (Boyacá)	1.000	1.100	1.044	-
Tunja, Complejo de Servicios del Sur	1.250	1.250	1.250	-
Valledupar, Mercabastos	550	625	598	=
Villavicencio, CAV	760	800	778	-
Borojó				
Bogotá, D. C., Corabastos	2.800	3.000	2.994	-
Bucaramanga, Centroabastos	3.500	4.000	3.550	-
Cúcuta, Cenabastos	3.500	4.000	3.750	-
Medellín, Central Mayorista de Antioquia	2.500	2.500	2.500	-
Montería (Córdoba)	6.000	6.000	6.000	+
Pamplona (Norte de Santander)	7.000	7.000	7.000	+
Villavicencio, CAV	4.000	5.000	4.417	+
Breva				
Armenia, Mercar	3.600	3.680	3.627	-
Bucaramanga, Centroabastos	1.600	2.000	1.733	-
Ibagué, Plaza La 21	1.600	2.000	1.800	-
Medellín, Central Mayorista de Antioquia	2.500	3.000	2.750	=
Ciruela importada				
Bogotá, D. C., Corabastos	9.444	10.556	10.030	-
Cúcuta, Cenabastos	10.000	12.000	10.750	+
Medellín, Central Mayorista de Antioquia	8.125	8.750	8.333	n.d.
Neiva, Surabastos	9.444	11.111	10.972	-
Santa Marta (Magdalena)	8.889	8.889	8.889	-
Valledupar, Mercado Nuevo	8.500	9.750	9.125	=
Ciruela roja				
Bogotá, D. C., Corabastos	1.200	1.520	1.349	+
Bucaramanga, Centroabastos	1.200	1.400	1.300	-
Cúcuta, Cenabastos	2.000	2.500	2.052	-
Ciruela roja (continuación)				
Medellín, Central Mayorista de Antioquia	2.500	3.000	2.917	=
Neiva, Surabastos	1.400	2.200	1.689	+
Pamplona (Norte de Santander)	2.000	2.000	2.000	=
San Gil (Santander)	1.600	1.800	1.707	+
Socorro (Santander)	1.500	1.700	1.600	+
Tunja, Complejo de Servicios del Sur	1.000	1.800	1.293	-
Coco				
Armenia, Mercar	2.333	2.467	2.407	=
Barranquilla, Barranquillita	3.050	3.100	3.086	-
Bogotá, D. C., Corabastos	3.000	3.167	3.139	-
Bucaramanga, Centroabastos	4.333	4.500	4.417	=
Cali, Cavasa	1.818	1.939	1.879	-
Cali, Santa Helena	1.167	1.208	1.181	=
Cartagena, Bazurto	2.900	3.000	2.975	=
Cartago (Valle del Cauca)	2.267	2.333	2.300	=
Cúcuta, Cenabastos	1.000	1.200	1.111	+
Manizales (Caldas)	2.581	2.903	2.731	-
Medellín, Central Mayorista de Antioquia	3.846	5.000	4.423	=
Montería (Córdoba)	3.400	3.400	3.400	-
Palmira (Valle del Cauca)	1.889	1.889	1.889	=
Pereira, La 41	2.400	2.400	2.400	=
Pereira, Mercasa	2.333	2.400	2.356	=
Sincelejo (Sucre)	2.320	2.550	2.397	-
Valledupar, Mercado Nuevo	2.500	2.500	2.500	=
Curuba				
Armenia, Mercar	1.600	1.700	1.644	-
Barranquilla, Barranquillita	1.440	1.600	1.556	-
Bogotá, D. C., Corabastos	1.136	1.364	1.273	-
Bucaramanga, Centroabastos	600	720	640	+
Buenaventura (Valle del Cauca)	2.000	3.000	2.483	++
Cali, Cavasa	1.250	1.400	1.269	-
Cartagena, Bazurto	1.600	1.600	1.600	-
Cartago (Valle del Cauca)	1.900	2.000	1.950	+
Chiquinquirá (Boyacá)	909	1.000	970	+
Cúcuta, Cenabastos	833	1.000	927	+
Ibagué, Plaza La 21	1.400	1.520	1.440	+++
Ipiales (Nariño), Ipiales somos todos	833	833	833	+
Medellín, Central Mayorista de Antioquia	1.200	1.200	1.200	+++
Neiva, Surabastos	1.200	1.600	1.361	+
Pamplona (Norte de Santander)	500	833	685	+++
Pereira, La 41	1.800	1.800	1.800	++
Pereira, Mercasa	1.600	1.600	1.600	-
San Gil (Santander)	1.000	1.200	1.067	-
Socorro (Santander)	1.000	1.080	1.027	=
Sogamoso (Boyacá)	1.136	1.364	1.212	++
Sonsón (Antioquia)	700	800	750	=

Cuadro 3. Mercados mayoristas. Precios de venta de frutas frescas (continuación)
2018 (20 al 26 de enero)

Productos y mercados	Pesos por kilogramo			
	Mínimo	Máximo	Medio	Tendencia
Curuba (continuación)				
Tunja, Complejo de Servicios del Sur	682	909	827	-
Valledupar, Mercabastos	1.200	1.600	1.533	-
Villavicencio, CAV	1.200	1.400	1.275	+
Durazno importado				
Bucaramanga, Centroabastos	7.222	8.333	7.603	-
Medellín, Central Mayorista de Antioquia	6.667	7.778	7.222	-
Neiva, Surabastos	8.125	10.625	9.368	-
San Gil (Santander)	7.800	8.200	7.956	-
Tunja, Complejo de Servicios del Sur	6.000	7.000	6.600	n.d.
Valledupar, Mercado Nuevo	8.500	8.500	8.500	=
Durazno nacional				
Bogotá, D. C., Corabastos	4.500	4.500	4.500	-
Bucaramanga, Centroabastos	2.800	3.000	2.925	+
Medellín, Central Mayorista de Antioquia	4.500	4.500	4.500	++
San Gil (Santander)	3.600	4.000	3.800	+
Socorro (Santander)	3.500	3.700	3.600	=
Sogamoso (Boyacá)	2.500	2.727	2.626	-
Tunja, Complejo de Servicios del Sur	1.136	1.682	1.445	-
Feijoa				
Bogotá, D. C., Corabastos	4.000	4.500	4.223	++
San Gil (Santander)	3.000	3.800	3.433	-
Sogamoso (Boyacá)	2.045	2.273	2.162	-
Tunja, Complejo de Servicios del Sur	2.045	2.273	2.114	-
Fresa				
Armenia, Mercar	3.600	3.800	3.667	-
Bogotá, D. C., Corabastos	4.400	5.000	4.839	+
Bucaramanga, Centroabastos	3.500	5.000	4.225	+
Cali, Cavasa	4.400	4.800	4.617	n.d.
Cali, Santa Helena	7.000	7.000	7.000	=
Cartago (Valle del Cauca)	3.400	3.600	3.533	=
Chiquinquirá (Boyacá)	4.500	4.500	4.500	=
Cúcuta, Cenabastos	4.000	5.000	4.521	+
Duitama (Boyacá)	3.800	4.000	3.933	+
Ibagué, Plaza La 21	4.000	5.000	4.250	=
Ipiales (Nariño), Ipiales somos todos	4.000	4.400	4.267	++
Manizales (Caldas)	4.000	5.000	4.667	=
Medellín, Central Mayorista de Antioquia	5.000	6.000	5.458	+
Medellín, Plaza Minorista José María Villa	5.000	5.000	5.000	-
Montería (Córdoba)	4.000	4.000	4.000	+
Neiva, Surabastos	3.000	5.000	3.672	+
Pamplona (Norte de Santander)	3.000	3.000	3.000	=
Pasto, El Potrerillo	4.000	5.000	4.667	+
Pereira, Mercasa	3.600	4.000	3.800	=
Fresa (continuación)				
San Gil (Santander)	4.400	4.800	4.633	-
San Vicente (Antioquia)	4.600	5.000	4.825	+
Sincelejo (Sucre)	3.400	3.600	3.456	+
Socorro (Santander)	4.800	5.000	4.900	-
Sogamoso (Boyacá)	4.500	4.500	4.500	n.d.
Tunja, Complejo de Servicios del Sur	4.000	4.667	4.320	-
Villavicencio, CAV	4.000	5.000	4.382	+
Granadilla				
Bogotá, D. C., Corabastos	5.667	6.333	5.906	+
Bucaramanga, Centroabastos	5.357	6.071	5.714	-
Cali, Cavasa	5.667	6.000	5.861	+
Cartago (Valle del Cauca)	4.333	4.667	4.517	-
Chiquinquirá (Boyacá)	5.333	5.667	5.444	-
Cúcuta, Cenabastos	3.571	4.643	4.125	+
Ibagué, Plaza La 21	3.667	4.667	4.089	+
Medellín, Central Mayorista de Antioquia	5.000	8.500	6.675	+
Neiva, Surabastos	3.333	4.333	3.875	+++
Palmira (Valle del Cauca)	5.000	5.333	5.208	++
Pasto, El Potrerillo	3.333	4.000	3.748	++
Popayán (Cauca)	4.000	4.133	4.022	+
Rionegro (Antioquia)	6.154	7.308	6.629	-
San Gil (Santander)	5.571	6.786	6.310	-
Socorro (Santander)	6.071	6.571	6.321	-
Sogamoso (Boyacá)	6.000	6.667	6.333	+
Tunja, Complejo de Servicios del Sur	5.333	6.667	5.800	-
Ubaté (Cundinamarca)	6.000	6.000	6.000	=
Villavicencio, CAV	5.667	6.667	6.100	-
Guanábana				
Armenia, Mercar	2.500	2.700	2.589	+
Bogotá, D. C., Corabastos	2.800	3.200	3.000	+
Bucaramanga, Centroabastos	2.800	3.600	3.138	-
Cali, Cavasa	2.300	2.400	2.340	-
Cartago (Valle del Cauca)	2.500	2.800	2.650	+
Chiquinquirá (Boyacá)	1.400	1.500	1.488	-
Cúcuta, Cenabastos	2.800	3.000	2.942	-
Duitama (Boyacá)	2.000	2.200	2.067	-
Ibagué, Plaza La 21	1.800	2.000	1.933	+
Ipiales (Nariño), Ipiales somos todos	2.000	2.160	2.071	+
Manizales (Caldas)	1.800	2.000	1.950	+
Medellín, Central Mayorista de Antioquia	1.700	2.200	1.956	++
Medellín, Plaza Minorista José María Villa	1.800	2.000	1.914	+++
Pamplona (Norte de Santander)	3.500	4.000	3.750	++
Pasto, El Potrerillo	2.000	2.600	2.417	-
Pereira, La 41	2.200	2.800	2.467	-
Pereira, Mercasa	1.800	2.000	1.883	-
Popayán (Cauca)	2.400	2.500	2.475	-

Cuadro 3. Mercados mayoristas. Precios de venta de frutas frescas (continuación)
2018 (20 al 26 de enero)

Productos y mercados	Pesos por kilogramo				Tendencia
	Mínimo	Máximo	Medio		
Guanábana (continuación)					
San Gil (Santander)	3.200	4.000	3.511		-
Santa Bárbara (Antioquia)	1.200	1.600	1.363		++
Socorro (Santander)	3.900	4.000	3.967		+
Sogamoso (Boyacá)	2.500	2.800	2.556		+
Tuluá (Valle del Cauca)	1.500	1.600	1.567		=
Tunja, Complejo de Servicios del Sur	1.800	2.000	1.920		-
Valledupar, Mercabastos	4.000	4.200	4.133		+
Villavicencio, CAV	3.000	3.500	3.254		-
Guayaba agria					
Armenia, Mercar	2.200	2.300	2.222		+
Cartago (Valle del Cauca)	2.000	2.400	2.100		-
Manizales (Caldas)	2.000	2.500	2.175		-
Montería (Córdoba)	1.600	1.800	1.667		+
Pereira, La 41	1.800	2.000	1.967		+
Pereira, Mercasa	1.500	2.200	1.767		-
Sincelejo (Sucre)	2.000	2.000	2.000		-
Guayaba Atlántico					
Barranquilla, Barranquillita	1.400	1.440	1.413		=
Guayaba común					
Barranquilla, Barranquillita	1.680	1.800	1.753		++
Cartagena, Bazurto	1.720	1.800	1.780		-
Chiquinquirá (Boyacá)	1.364	1.364	1.364		+
Cúcuta, Cenabastos	1.167	1.500	1.278		-
Santa Marta (Magdalena)	1.750	2.000	1.892		+
Sincelejo (Sucre)	1.400	1.600	1.500		-
Valledupar, Mercabastos	1.800	2.000	1.978		+
Guayaba manzana					
Cartago (Valle del Cauca)	1.600	1.700	1.650		=
Manizales (Caldas)	2.000	2.500	2.250		-
Medellín, Central Mayorista de Antioquia	1.800	2.500	2.206		+
Rionegro (Antioquia)	2.300	2.500	2.433		-
Tuluá (Valle del Cauca)	1.500	1.600	1.533		=
Guayaba pera					
Armenia, Mercar	900	1.100	978		++
Barranquilla, Barranquillita	1.800	2.000	1.867		+
Barranquilla, Granabastos	1.800	1.900	1.833		+
Bogotá, D. C., Corabastos	1.643	2.143	1.931		-
Bucaramanga, Centroabastos	1.600	1.800	1.693		+
Buenaventura (Valle del Cauca)	1.400	1.600	1.550		+
Cali, Cavasa	1.100	1.200	1.192		-
Cali, Santa Helena	1.000	1.100	1.033		-
Cartagena, Bazurto	1.800	2.000	1.950		=
Cartago (Valle del Cauca)	1.000	1.200	1.067		=
Chiquinquirá (Boyacá)	1.500	1.600	1.542		-
Cúcuta, Cenabastos	1.818	2.273	2.131		-
Guayaba pera (continuación)					
Duitama (Boyacá)	1.400	1.500	1.467		-
Ibagué, Plaza La 21	1.200	1.600	1.425		++
Ipiales (Nariño), Ipiales somos todos	1.500	1.500	1.500		-
La Ceja (Antioquia)	1.000	1.000	1.000		=
Manizales (Caldas)	1.200	1.300	1.233		=
Medellín, Central Mayorista de Antioquia	1.000	1.200	1.058		+
Medellín, Plaza Minorista José María Villa	1.000	1.200	1.171		+
Neiva, Surabastos	1.400	2.200	1.642		-
Palmira (Valle del Cauca)	1.100	1.200	1.188		-
Pamplona (Norte de Santander)	2.045	2.273	2.159		=
Pasto, El Potrerillo	1.000	1.500	1.244		+
Pereira, La 41	1.200	1.200	1.200		+
Pereira, Mercasa	1.000	1.300	1.117		+
Popayán (Cauca)	1.250	1.300	1.281		-
Rionegro (Antioquia)	1.300	2.400	1.556		+
San Gil (Santander)	1.920	2.080	2.009		-
Socorro (Santander)	2.200	2.400	2.283		-
Sogamoso (Boyacá)	1.500	2.000	1.811		++
Tunja, Complejo de Servicios del Sur	1.200	1.400	1.220		-
Ubaté (Cundinamarca)	1.500	1.500	1.500		-
Villavicencio, CAV	1.200	1.400	1.288		-
Guayaba pera valluna					
Medellín, Central Mayorista de Antioquia	1.700	1.900	1.752		+
Gulupa					
Bogotá, D. C., Corabastos	1.200	1.467	1.352		+
Medellín, Central Mayorista de Antioquia	1.200	1.200	1.200		=
Neiva, Surabastos	1.280	1.760	1.529		++
Peñol (Antioquia)	850	1.000	929		+
Sonsón (Antioquia)	1.000	1.200	1.100		=
Higo					
Bogotá, D. C., Corabastos	4.500	5.000	4.986		+
Medellín, Central Mayorista de Antioquia	3.500	4.000	3.926		+++
Sonsón (Antioquia)	2.000	2.000	2.000		+++
Kiwi					
Bucaramanga, Centroabastos	9.600	11.000	10.569		+
Cali, Santa Helena	10.000	11.000	10.500		++
Chiquinquirá (Boyacá)	13.500	14.000	13.875		++
Cúcuta, Cenabastos	12.000	13.000	12.667		+
Duitama (Boyacá)	9.000	10.000	9.667		-
Manizales (Caldas)	12.500	12.500	12.500		+

Cuadro 3. Mercados mayoristas. Precios de venta de frutas frescas (continuación)
2018 (20 al 26 de enero)

Productos y mercados	Pesos por kilogramo			
	Mínimo	Máximo	Medio	Tendencia
Kiwi (continuación)				
Medellín, Central Mayorista de Antioquia	10.500	11.000	10.833	-
Neiva, Surabastos	12.000	14.500	12.833	++
Pamplona (Norte de Santander)	10.000	12.000	11.000	+++
Pasto, El Potrerillo	6.667	11.111	8.241	+++
Popayán (Cauca)	7.000	7.000	7.000	-
San Gil (Santander)	13.000	14.000	13.667	=
Socorro (Santander)	12.000	13.000	12.333	+
Sogamoso (Boyacá)	11.000	12.000	11.444	+
Tuluá (Valle del Cauca)	9.000	9.500	9.250	=
Tunja, Complejo de Servicios del Sur	12.000	14.000	12.500	+
Villavicencio, CAV	12.000	14.000	13.042	+++
Limón común				
Armenia, Mercar	1.200	1.500	1.367	-
Barranquilla, Barranquillita	643	714	696	n.d.
Bogotá, D. C., Corabastos	571	1.000	805	-
Bucaramanga, Centroabastos	800	800	800	-
Bucaramanga, Mercados del centro	1.000	1.000	1.000	=
Cartagena, Bazaruto	714	714	714	+
Cartago (Valle del Cauca)	1.000	1.200	1.067	=
Cúcuta, Cenabastos	700	1.000	870	-
Cúcuta, La Nueva Sexta	833	1.250	958	+
Ibagué, Plaza La 21	429	571	488	-
Ipiales (Nariño), Ipiales somos todos	750	750	750	-
Medellín, Central Mayorista de Antioquia	714	900	807	-
Medellín, Plaza Minorista José María Villa	800	800	800	-
Montería (Córdoba)	857	929	869	-
Neiva, Surabastos	640	800	720	-
Pamplona (Norte de Santander)	2.000	2.000	2.000	=
Pereira, Mercasa	1.000	1.400	1.083	-
Rionegro (Antioquia)	1.700	1.900	1.800	++
San Gil (Santander)	1.000	1.200	1.124	-
Santa Marta (Magdalena)	933	1.333	1.089	-
Sincelejo (Sucre)	857	929	905	-
Socorro (Santander)	1.000	1.280	1.140	-
Tunja, Complejo de Servicios del Sur	960	960	960	-
Valledupar, Mercabastos	1.322	1.322	1.322	+
Valledupar, Mercado Nuevo	1.200	1.600	1.333	++
Villavicencio, CAV	800	1.200	1.040	-
Limón común Ciénaga				
Barranquilla, Barranquillita	1.250	2.025	1.669	-
Santa Marta (Magdalena)	1.200	1.600	1.429	-
Limón común valluno				
Buenaventura (Valle del Cauca)	1.200	1.500	1.450	-
Cali, Cavasa	500	667	587	-
Cali, Santa Helena	667	750	717	+

Productos y mercados	Pesos por kilogramo			
	Mínimo	Máximo	Medio	Tendencia
Limón común valluno (continuación)				
Palmira (Valle del Cauca)	667	833	771	-
Tuluá (Valle del Cauca)	500	583	542	-
Limón mandarino				
Armenia, Mercar	1.100	1.200	1.178	=
Ibagué, Plaza La 21	850	1.000	917	-
La Ceja (Antioquia)	600	800	750	-
Medellín, Central Mayorista de Antioquia	1.400	1.800	1.571	-
Medellín, Plaza Minorista José María Villa	1.500	1.700	1.581	+
Peñol (Antioquia)	650	950	787	-
Pereira, Mercasa	1.000	1.400	1.233	-
Santa Bárbara (Antioquia)	600	900	700	-
Villavicencio, CAV	1.200	1.400	1.233	-
Limón Tahití				
Armenia, Mercar	1.200	1.300	1.222	-
Barranquilla, Barranquillita	1.500	1.583	1.532	-
Bogotá, D. C., Corabastos	857	1.429	1.200	-
Bucaramanga, Centroabastos	800	1.000	935	-
Bucaramanga, Mercados del centro	800	800	800	=
Cali, Cavasa	800	1.000	904	-
Cali, Santa Helena	800	1.000	883	-
Cartagena, Bazaruto	1.600	1.600	1.600	-
Cartago (Valle del Cauca)	900	1.200	1.033	-
Cúcuta, Cenabastos	909	1.136	1.030	-
Duitama (Boyacá)	1.273	1.364	1.303	-
Ibagué, Plaza La 21	500	571	554	-
Manizales (Caldas)	900	1.000	975	-
Medellín, Central Mayorista de Antioquia	1.000	1.200	1.100	-
Medellín, Plaza Minorista José María Villa	1.000	1.300	1.101	-
Neiva, Surabastos	640	800	787	-
Palmira (Valle del Cauca)	900	1.000	963	-
Pamplona (Norte de Santander)	1.250	1.458	1.285	+
Pasto, El Potrerillo	500	600	550	-
Pereira, La 41	800	1.300	1.088	-
Pereira, Mercasa	500	1.000	792	-
Rionegro (Antioquia)	1.400	1.600	1.508	-
San Gil (Santander)	800	1.080	947	-
Santa Bárbara (Antioquia)	500	700	600	-
Socorro (Santander)	800	1.000	893	-
Sogamoso (Boyacá)	1.136	1.364	1.263	-
Tuluá (Valle del Cauca)	800	1.000	950	-
Tunja, Complejo de Servicios del Sur	1.136	1.364	1.335	-
Ubaté (Cundinamarca)	2.045	2.045	2.045	=
Villavicencio, CAV	880	1.200	1.015	-

Cuadro 3. Mercados mayoristas. Precios de venta de frutas frescas (continuación)
2018 (20 al 26 de enero)

Productos y mercados	Pesos por kilogramo			
	Mínimo	Máximo	Medio	Tendencia
Lulo				
Armenia, Mercar	1.900	2.100	1.989	-
Barranquilla, Barranquillita	2.900	3.200	2.992	-
Barranquilla, Granabastos	3.200	3.400	3.333	+
Bogotá, D. C., Corabastos	2.000	2.600	2.389	-
Bucaramanga, Centroabastos	2.000	2.400	2.150	-
Buenaventura (Valle del Cauca)	2.500	3.000	2.750	-
Cali, Cavasa	1.900	2.000	1.992	-
Cali, Santa Helena	2.000	2.200	2.067	-
Cartagena, Bazaruto	3.200	3.400	3.250	=
Cartago (Valle del Cauca)	2.000	2.400	2.167	-
Chiquinquirá (Boyacá)	2.174	2.609	2.391	+
Cúcuta, Cenabastos	3.000	3.500	3.107	-
Duitama (Boyacá)	2.391	2.391	2.391	+
Ibagué, Plaza La 21	2.200	2.400	2.333	+
Ipiales (Nariño), Ipiales somos todos	1.500	1.700	1.611	-
Manizales (Caldas)	2.000	2.200	2.100	=
Medellín, Central Mayorista de Antioquia	1.800	2.200	2.092	-
Medellín, Plaza Minorista José María Villa	2.000	2.200	2.100	+
Montería (Córdoba)	3.000	3.500	3.167	+
Neiva, Surabastos	2.000	2.400	2.228	+
Palmira (Valle del Cauca)	2.200	2.300	2.225	-
Pamplona (Norte de Santander)	1.500	2.500	2.042	-
Pasto, El Potrerillo	1.087	1.739	1.406	-
Pereira, La 41	1.800	2.200	2.017	++
Pereira, Mercasa	1.500	1.800	1.642	-
Popayán (Cauca)	1.920	2.000	1.950	-
San Gil (Santander)	2.320	2.400	2.356	+
Santa Marta (Magdalena)	3.500	3.500	3.500	-
Sincelejo (Sucre)	2.500	2.700	2.522	-
Socorro (Santander)	2.320	2.400	2.360	-
Sogamoso (Boyacá)	2.391	2.609	2.551	+
Tuluá (Valle del Cauca)	1.800	2.000	1.900	=
Tunja, Complejo de Servicios del Sur	2.609	2.826	2.630	+
Valledupar, Mercabastos	2.400	2.800	2.667	-
Valledupar, Mercado Nuevo	2.400	2.400	2.400	-
Villavicencio, CAV	2.400	2.600	2.467	-
Mandarina arrayana				
Bogotá, D. C., Corabastos	1.364	1.818	1.620	+
Buenaventura (Valle del Cauca)	1.500	2.000	1.650	-
Cali, Cavasa	1.600	1.700	1.650	-
Cali, Santa Helena	1.200	1.500	1.275	-
Chiquinquirá (Boyacá)	818	818	818	=
Duitama (Boyacá)	909	909	909	=
Ibagué, Plaza La 21	800	1.120	917	-
Neiva, Surabastos	1.091	1.591	1.307	-
Pasto, El Potrerillo	1.250	1.500	1.375	+
Popayán (Cauca)	1.120	1.200	1.160	=
San Gil (Santander)	320	360	333	-
Mandarina arrayana (continuación)				
Socorro (Santander)	320	400	360	-
Sogamoso (Boyacá)	909	1.136	1.020	-
Tuluá (Valle del Cauca)	1.300	1.500	1.450	-
Tunja, Complejo de Servicios del Sur	682	773	727	-
Ubaté (Cundinamarca)	1.000	1.000	1.000	-
Villavicencio, CAV	800	880	810	-
Mandarina común				
Barranquilla, Barranquillita	1.042	1.125	1.059	++
Bucaramanga, Centroabastos	783	1.087	880	++
Bucaramanga, Mercados del centro	800	800	800	=
Cartagena, Bazaruto	1.136	1.364	1.284	-
Cúcuta, Cenabastos	800	1.200	995	++
Cúcuta, La Nueva Sexta	800	1.200	1.053	++
Ipiales (Nariño), Ipiales somos todos	850	900	894	-
Montería (Córdoba)	1.000	1.120	1.033	+
Pamplona (Norte de Santander)	1.000	1.000	1.000	+
San Gil (Santander)	480	600	547	-
Santa Bárbara (Antioquia)	600	700	661	-
Santa Marta (Magdalena)	833	1.042	990	-
Sincelejo (Sucre)	1.200	1.200	1.200	-
Socorro (Santander)	400	520	460	-
Sogamoso (Boyacá)	909	1.136	1.020	-
Tunja, Complejo de Servicios del Sur	682	727	711	-
Valledupar, Mercabastos	1.000	1.200	1.091	++
Mandarina Oneco				
Armenia, Mercar	1.500	1.700	1.600	+
Armenia, Retiro	1.400	1.600	1.489	+
Cali, Cavasa	1.800	1.900	1.819	-
Cali, Santa Helena	1.250	1.500	1.392	-
Cartago (Valle del Cauca)	1.800	2.000	1.933	=
Manizales (Caldas)	1.700	2.000	1.875	=
Medellín, Central Mayorista de Antioquia	2.600	3.000	2.796	++
Medellín, Plaza Minorista José María Villa	2.500	2.800	2.596	+
Pereira, Mercasa	1.500	2.000	1.783	+
Rionegro (Antioquia)	2.500	3.000	2.750	+
Santa Bárbara (Antioquia)	800	1.000	933	-
Mango común				
Armenia, Mercar	900	1.000	956	+
Cali, Santa Helena	1.200	1.200	1.200	-
Cartago (Valle del Cauca)	1.700	1.800	1.750	-
Ibagué, Plaza La 21	400	800	587	-
Medellín, Central Mayorista de Antioquia	1.000	1.120	1.030	n.d.
Medellín, Plaza Minorista José María Villa	1.000	1.200	1.100	+

Cuadro 3. Mercados mayoristas. Precios de venta de frutas frescas (continuación)
2018 (20 al 26 de enero)

Productos y mercados	Pesos por kilogramo			
	Mínimo	Máximo	Medio	Tendencia
Mango común (continuación)				
Neiva, Surabastos	720	1.000	822	+
Pereira, La 41	1.400	1.500	1.450	++
Pereira, Mercasa	1.200	1.400	1.275	++
Santa Bárbara (Antioquia)	600	900	747	+
Tunja, Complejo de Servicios del Sur	909	909	909	-
Mango de azúcar				
Medellín, Central Mayorista de Antioquia	2.500	2.500	2.500	=
Mango manzano				
Armenia, Mercar	1.400	1.600	1.500	++
Buenaventura (Valle del Cauca)	1.800	2.200	1.967	+
Cartago (Valle del Cauca)	1.300	1.500	1.375	n.d.
Pereira, La 41	1.500	1.900	1.746	+
Pereira, Mercasa	1.800	2.400	2.058	+++
Mango reina				
Armenia, Mercar	1.000	1.100	1.033	n.d.
Mango Tommy				
Armenia, Mercar	1.000	1.400	1.133	+
Barranquilla, Barranquillita	1.520	1.600	1.577	=
Bogotá, D. C., Corabastos	1.364	1.818	1.569	+
Bucaramanga, Centroabastos	1.080	1.200	1.175	-
Bucaramanga, Mercados del centro	1.280	1.400	1.340	=
Cali, Cavasa	1.200	1.400	1.275	-
Cali, Santa Helena	1.200	1.400	1.300	-
Cartagena, Bazaruto	1.600	1.600	1.600	=
Cartago (Valle del Cauca)	1.083	1.333	1.208	-
Chiquinquirá (Boyacá)	909	1.136	1.098	-
Cúcuta, Cenabastos	1.200	1.400	1.282	-
Duitama (Boyacá)	1.000	1.136	1.068	+
Ibagué, Plaza La 21	1.000	1.200	1.165	+
Ipiales (Nariño), Ipiales somos todos	1.200	1.600	1.458	++
La Ceja (Antioquia)	1.100	1.300	1.175	+
Manizales (Caldas)	1.700	2.000	1.833	=
Medellín, Central Mayorista de Antioquia	1.000	1.300	1.150	-
Medellín, Plaza Minorista José María Villa	800	1.000	847	-
Montería (Córdoba)	1.000	1.167	1.083	-
Neiva, Surabastos	800	1.120	1.008	-
Palmira (Valle del Cauca)	1.400	1.600	1.475	-
Pasto, El Potrerillo	1.200	1.400	1.300	+
Pereira, La 41	1.500	1.700	1.546	+
Pereira, Mercasa	1.200	1.500	1.392	-
Popayán (Cauca)	971	1.400	1.194	-
Rionegro (Antioquia)	1.500	1.800	1.640	+
San Gil (Santander)	1.120	1.200	1.164	-
Socorro (Santander)	1.120	1.200	1.173	-

Productos y mercados	Pesos por kilogramo			
	Mínimo	Máximo	Medio	Tendencia
Mango Tommy (continuación)				
Sogamoso (Boyacá)	909	1.136	1.071	-
Tuluá (Valle del Cauca)	914	1.000	971	-
Tunja, Complejo de Servicios del Sur	1.136	1.136	1.136	=
Villavicencio, CAV	1.000	1.200	1.147	-
Mango Yulima				
Armenia, Mercar	1.000	1.100	1.011	-
Pereira, La 41	1.400	1.700	1.525	++
Pereira, Mercasa	1.500	1.800	1.700	++
Manzana nacional				
Medellín, Central Mayorista de Antioquia	3.500	4.000	3.917	=
Sogamoso (Boyacá)	2.182	2.500	2.313	-
Tunja, Complejo de Servicios del Sur	2.045	2.273	2.114	++
Manzana roja importada				
Armenia, Mercar	4.947	5.000	4.994	+
Barranquilla, Barranquillita	5.053	5.158	5.088	=
Bogotá, D. C., Corabastos	4.632	5.000	4.804	-
Bucaramanga, Centroabastos	4.400	4.500	4.450	+
Buenaventura (Valle del Cauca)	4.474	5.000	4.737	+
Cali, Cavasa	4.474	4.737	4.512	-
Cali, Santa Helena	3.947	4.474	4.298	-
Cartagena, Bazaruto	4.421	4.632	4.526	-
Cartago (Valle del Cauca)	4.474	4.737	4.645	-
Cúcuta, Cenabastos	4.000	4.750	4.417	-
Duitama (Boyacá)	4.474	5.000	4.737	+
Ibagué, Plaza La 21	5.000	5.263	5.219	+
Manizales (Caldas)	4.474	5.000	4.825	-
Medellín, Central Mayorista de Antioquia	4.211	4.737	4.474	+
Montería (Córdoba)	4.474	4.737	4.561	-
Neiva, Surabastos	4.737	5.105	4.994	-
Palmira (Valle del Cauca)	4.474	4.474	4.474	+
Pamplona (Norte de Santander)	4.500	5.000	4.750	=
Pasto, El Potrerillo	4.474	4.737	4.605	=
Pereira, La 41	4.000	4.474	4.184	-
Pereira, Mercasa	4.211	4.474	4.298	-
Popayán (Cauca)	4.316	4.474	4.401	-
Rionegro (Antioquia)	4.211	5.000	4.637	+
San Gil (Santander)	4.750	5.000	4.883	=
Santa Marta (Magdalena)	4.150	4.250	4.210	-
Sincelejo (Sucre)	4.250	4.500	4.417	+
Socorro (Santander)	4.600	4.900	4.725	-
Sogamoso (Boyacá)	4.737	5.000	4.825	-
Tuluá (Valle del Cauca)	4.895	5.000	4.947	+
Tunja, Complejo de Servicios del Sur	4.474	5.000	4.737	+
Valledupar, Mercado Nuevo	4.526	5.000	4.763	=
Villavicencio, CAV	4.737	5.000	4.836	+

Cuadro 3. Mercados mayoristas. Precios de venta de frutas frescas (continuación)
2018 (20 al 26 de enero)

Productos y mercados	Pesos por kilogramo				Tendencia	Productos y mercados	Pesos por kilogramo				Tendencia
	Mínimo	Máximo	Medio				Mínimo	Máximo	Medio		
Manzana royal gala importada						Manzana verde importada (continuación)					
Armenia, Mercar	4.947	5.000	4.994		+	Medellín, Central Mayorista de Antioquia	6.053	6.579	6.272		+
Bogotá, D. C., Corabastos	4.632	5.000	4.795		-	Montería (Córdoba)	5.526	6.053	5.702		-
Bucaramanga, Centroabastos	4.000	4.500	4.350		+	Neiva, Surabastos	6.579	7.105	7.018		+
Cali, Cavasa	4.737	4.737	4.737		+	Palmira (Valle del Cauca)	6.053	6.316	6.118		=
Cali, Santa Helena	4.474	4.737	4.649		+	Pamplona (Norte de Santander)	6.000	7.000	6.500		++
Cartago (Valle del Cauca)	4.211	4.474	4.368		-	Pasto, El Potrerillo	6.053	6.316	6.170		+
Chiquinquirá (Boyacá)	4.737	5.000	4.912		-	Pereira, La 41	6.316	6.579	6.360		-
Cúcuta, Cenabastos	4.500	4.750	4.521		-	Pereira, Mercasa	4.211	6.316	5.680		-
Duitama (Boyacá)	4.474	4.737	4.561		=	Popayán (Cauca)	5.526	5.789	5.592		-
Ibagué, Plaza La 21	5.000	5.263	5.219		+	Rionegro (Antioquia)	5.789	7.263	6.438		+
Ipiales (Nariño), Ipiales somos todos	4.474	4.737	4.632		+	San Gil (Santander)	5.750	6.000	5.867		=
La Ceja (Antioquia)	4.474	4.737	4.620		+	Santa Marta (Magdalena)	5.500	5.500	5.500		-
Manizales (Caldas)	4.474	5.000	4.781		-	Sincelejo (Sucre)	5.500	6.000	5.778		+
Medellín, Central Mayorista de Antioquia	4.474	4.737	4.496		+	Socorro (Santander)	5.500	6.000	5.792		+
Montería (Córdoba)	4.474	4.737	4.649		-	Sogamoso (Boyacá)	5.789	6.579	6.111		+
Neiva, Surabastos	4.632	5.158	4.909		+	Tuluá (Valle del Cauca)	6.053	6.316	6.250		+
Palmira (Valle del Cauca)	4.474	4.737	4.671		+	Tunja, Complejo de Servicios del Sur	6.053	6.842	6.500		-
Pamplona (Norte de Santander)	4.500	5.000	4.750		=	Ubaté (Cundinamarca)	5.500	5.500	5.500		+
Pasto, El Potrerillo	4.737	5.000	4.836		-	Valledupar, Mercado Nuevo	5.789	6.316	5.965		+
Pereira, La 41	4.316	5.000	4.693		+	Villavicencio, CAV	6.316	6.842	6.680		-
Pereira, Mercasa	4.211	4.737	4.452		+						
Popayán (Cauca)	4.211	4.474	4.414		-	Maracuyá					
Rionegro (Antioquia)	4.474	5.000	4.744		+	Armenia, Mercar	2.200	2.500	2.344		-
San Gil (Santander)	4.500	4.900	4.772		+	Bogotá, D. C., Corabastos	1.800	2.200	2.042		-
Socorro (Santander)	4.500	4.750	4.592		-	Bucaramanga, Centroabastos	2.333	2.667	2.529		+
Sogamoso (Boyacá)	4.737	5.000	4.825		-	Buenaventura (Valle del Cauca)	2.000	2.000	2.000		=
Tuluá (Valle del Cauca)	4.737	4.947	4.816		-	Cali, Cavasa	1.800	2.000	1.867		-
Tunja, Complejo de Servicios del Sur	4.474	5.000	4.789		+	Cali, Santa Helena	2.000	2.200	2.100		-
Ubaté (Cundinamarca)	4.500	4.750	4.625		-	Cartago (Valle del Cauca)	2.500	2.700	2.617		+
Valledupar, Mercado Nuevo	4.250	4.800	4.358		+	Chiquinquirá (Boyacá)	2.000	2.000	2.000		+
Villavicencio, CAV	4.211	5.000	4.682		+	Cúcuta, Cenabastos	1.500	2.000	1.798		-
						Duitama (Boyacá)	2.200	2.200	2.200		=
Manzana verde importada						Ibagué, Plaza La 21	1.600	1.840	1.700		-
Armenia, Mercar	5.789	6.316	6.111		-	La Ceja (Antioquia)	2.200	2.500	2.333		++
Barranquilla, Barranquillita	5.526	5.789	5.697		=	Manizales (Caldas)	2.300	2.600	2.475		+++
Bogotá, D. C., Corabastos	6.316	6.842	6.557		-	Medellín, Plaza Minorista José María Villa	1.800	2.000	1.971		+
Bucaramanga, Centroabastos	5.250	5.500	5.453		+	Montería (Córdoba)	1.400	2.000	1.800		+++
Buenaventura (Valle del Cauca)	5.789	6.316	6.053		=	Palmira (Valle del Cauca)	1.700	2.000	1.813		+
Cali, Cavasa	6.053	6.316	6.223		-	Pasto, El Potrerillo	1.333	1.500	1.422		+
Cali, Santa Helena	5.789	6.316	5.965		+	Pereira, La 41	2.300	2.700	2.504		+
Cartagena, Bazurto	5.368	5.684	5.462		-	Pereira, Mercasa	1.800	2.600	2.356		+
Cartago (Valle del Cauca)	5.263	5.526	5.395		=	Popayán (Cauca)	1.600	2.000	1.800		+
Chiquinquirá (Boyacá)	6.316	6.316	6.316		+	Rionegro (Antioquia)	2.000	2.500	2.263		+
Cúcuta, Cenabastos	5.750	6.250	5.863		+	San Gil (Santander)	2.240	2.720	2.436		++
Duitama (Boyacá)	6.316	6.316	6.316		+	Santa Bárbara (Antioquia)	1.300	1.400	1.363		+
Ibagué, Plaza La 21	5.789	6.842	6.070		+	Socorro (Santander)	1.840	2.000	1.920		++
Ipiales (Nariño), Ipiales somos todos	5.789	5.789	5.789		+	Sogamoso (Boyacá)	1.800	2.200	1.978		++
La Ceja (Antioquia)	5.789	6.053	5.906		+	Sonsón (Antioquia)	1.200	1.300	1.250		-
Manizales (Caldas)	6.579	6.842	6.711		+						

Cuadro 3. Mercados mayoristas. Precios de venta de frutas frescas (continuación)
2018 (20 al 26 de enero)

Productos y mercados	Pesos por kilogramo			
	Mínimo	Máximo	Medio	Tendencia
Maracuyá (continuación)				
Tuluá (Valle del Cauca)	2.200	2.500	2.338	+
Tunja, Complejo de Servicios del Sur	1.800	2.000	1.970	+
Ubaté (Cundinamarca)	2.000	2.200	2.100	-
Villavicencio, CAV	1.500	1.800	1.696	-
Maracuyá antioqueño				
Medellín, Central Mayorista de Antioquia	1.700	2.000	1.833	+
Montería (Córdoba)	2.000	2.400	2.183	++
Sincedejo (Sucre)	2.000	2.000	2.000	+
Maracuyá huilense				
Neiva, Surabastos	1.600	2.000	1.853	+
Maracuyá santandereano				
Barranquilla, Barranquillita	2.800	3.067	2.961	+
Barranquilla, Granabastos	2.800	2.800	2.800	+
Cartagena, Bazaruto	2.667	2.667	2.667	++
Santa Marta (Magdalena)	2.667	3.133	2.967	+
Valledupar, Mercabastos	2.667	2.667	2.667	+
Maracuyá valluno				
Barranquilla, Barranquillita	2.800	3.000	2.883	-
Barranquilla, Granabastos	2.900	3.000	2.992	+
Cartagena, Bazaruto	3.400	3.500	3.475	++
Medellín, Central Mayorista de Antioquia	3.000	3.200	3.058	+
Melón Cantalup				
Armenia, Mercar	3.200	3.300	3.244	+
Barranquilla, Barranquillita	1.400	1.700	1.575	-
Bogotá, D. C., Corabastos	1.500	2.000	1.703	-
Bucaramanga, Centroabastos	1.700	1.900	1.825	+
Cali, Cavasa	1.800	2.000	1.915	-
Cali, Santa Helena	1.800	2.000	1.900	+++
Cartago (Valle del Cauca)	2.400	2.600	2.517	-
Cúcuta, Cenabastos	1.500	2.500	1.832	+
Cúcuta, La Nueva Sexta	1.700	2.000	1.858	-
Duitama (Boyacá)	1.591	1.591	1.591	=
Ibagué, Plaza La 21	1.700	2.200	1.888	++
Manizales (Caldas)	1.800	2.000	1.938	-
Montería (Córdoba)	2.400	2.400	2.400	=
Neiva, Surabastos	1.500	1.800	1.658	-
Palmira (Valle del Cauca)	1.800	2.000	1.863	-
Pamplona (Norte de Santander)	2.000	2.000	2.000	=
Pasto, El Potrerillo	2.500	3.000	2.833	+
Pereira, La 41	2.500	2.500	2.500	n.d.
Pereira, Mercasa	2.500	3.000	2.638	+
San Gil (Santander)	1.600	1.800	1.676	+
Santa Marta (Magdalena)	1.800	1.800	1.800	++
Socorro (Santander)	1.400	1.600	1.507	-

Productos y mercados	Pesos por kilogramo			
	Mínimo	Máximo	Medio	Tendencia
Melón Cantalup (continuación)				
Sogamoso (Boyacá)	2.400	2.500	2.456	=
Tunja, Complejo de Servicios del Sur	1.591	1.591	1.591	-
Valledupar, Mercado Nuevo	1.300	1.600	1.489	++
Villavicencio, CAV	2.400	3.000	2.675	-
Mora de Castilla				
Armenia, Mercar	3.200	3.800	3.600	+
Barranquilla, Barranquillita	2.400	4.000	3.237	-
Barranquilla, Granabastos	2.400	4.000	3.183	+
Bogotá, D. C., Corabastos	2.769	3.385	3.200	-
Bucaramanga, Centroabastos	2.080	2.800	2.388	+
Buenaventura (Valle del Cauca)	3.600	4.500	4.017	-
Cali, Cavasa	2.800	3.600	3.180	-
Cali, Santa Helena	3.200	3.600	3.333	+
Cartagena, Bazaruto	3.200	3.200	3.200	+++
Cartago (Valle del Cauca)	2.600	3.000	2.833	+
Chiquinquirá (Boyacá)	3.200	3.200	3.200	++
Cúcuta, Cenabastos	2.500	3.000	2.759	++
Duitama (Boyacá)	2.500	2.600	2.567	+++
Ibagué, Plaza La 21	2.800	3.800	3.175	+++
Ipiales (Nariño), Ipiales somos todos	2.125	2.500	2.260	++
Manizales (Caldas)	2.400	3.000	2.788	+
Marinilla (Antioquia)	1.900	2.300	2.088	+++
Medellín, Central Mayorista de Antioquia	2.000	2.800	2.413	++
Montería (Córdoba)	2.500	3.333	2.833	+
Neiva, Surabastos	2.240	3.040	2.498	-
Palmira (Valle del Cauca)	3.600	4.000	3.800	+++
Pamplona (Norte de Santander)	1.600	2.000	1.702	+++
Pasto, El Potrerillo	2.500	3.500	3.021	+
Pereira, La 41	2.200	2.800	2.483	-
Pereira, Mercasa	2.100	2.400	2.233	-
Popayán (Cauca)	2.800	4.000	3.407	+
Rionegro (Antioquia)	2.400	2.700	2.550	++
San Gil (Santander)	2.300	2.600	2.433	+++
San Vicente (Antioquia)	1.600	1.800	1.700	+
Santa Marta (Magdalena)	2.720	3.200	2.960	+
Sincedejo (Sucre)	3.400	4.000	3.700	+
Socorro (Santander)	2.500	2.900	2.683	+++
Sogamoso (Boyacá)	2.600	2.800	2.667	+++
Tuluá (Valle del Cauca)	3.040	3.200	3.120	+
Tunja, Complejo de Servicios del Sur	2.600	3.500	2.980	++
Ubaté (Cundinamarca)	2.750	2.750	2.750	+++
Valledupar, Mercabastos	2.560	2.880	2.782	+
Villavicencio, CAV	2.800	3.667	3.204	+
Naranja común				
Barranquilla, Barranquillita	680	720	691	+
Bucaramanga, Mercados del centro	200	200	200	=
Cartagena, Bazaruto	480	520	488	-

Cuadro 3. Mercados mayoristas. Precios de venta de frutas frescas (continuación)
2018 (20 al 26 de enero)

Productos y mercados	Pesos por kilogramo			
	Mínimo	Máximo	Medio	Tendencia
Naranja común (continuación)				
Chiquinquirá (Boyacá)	417	417	417	-
Cúcuta, Cenabastos	267	600	438	-
Cúcuta, La Nueva Sexta	267	909	522	++
Ibagué, Plaza La 21	400	480	447	-
Montería (Córdoba)	560	560	560	=
Neiva, Surabastos	352	400	376	+
Pamplona (Norte de Santander)	300	400	337	-
San Gil (Santander)	400	440	413	=
Santa Bárbara (Antioquia)	333	500	432	+
Socorro (Santander)	360	400	373	=
Sonsón (Antioquia)	500	600	550	=
Tunja, Complejo de Servicios del Sur	500	667	637	-
Ubaté (Cundinamarca)	600	600	600	=
Valledupar, Mercado Nuevo	560	560	560	=
Naranja Sweet				
Armenia, Mercar	580	620	593	-
Armenia, Retiro	480	520	502	-
Bogotá, D. C., Corabastos	1.000	1.100	1.081	-
Cali, Cavasa	800	900	850	+
Cali, Santa Helena	700	760	727	-
Cartago (Valle del Cauca)	700	800	723	-
Ibagué, Plaza La 21	760	800	793	-
Neiva, Surabastos	750	875	779	-
Pasto, El Potrerillo	800	900	850	=
Pereira, La 41	1.000	1.000	1.000	++
Pereira, Mercasa	500	800	675	-
Popayán (Cauca)	680	800	738	-
Tuluá (Valle del Cauca)	800	900	850	-
Naranja Valencia				
Armenia, Mercar	480	500	493	-
Armenia, Retiro	380	420	402	-
Barranquilla, Barranquillita	920	960	943	+
Bogotá, D. C., Corabastos	1.050	1.100	1.090	-
Bucaramanga, Centroabastos	480	520	500	=
Bucaramanga, Mercados del centro	480	480	480	=
Buenaventura (Valle del Cauca)	1.000	1.100	1.060	+
Cartagena, Bazurto	680	720	690	+
Cartago (Valle del Cauca)	560	640	593	-
Cúcuta, Cenabastos	600	600	600	=
Duitama (Boyacá)	1.080	1.100	1.093	+
Ipiales (Nariño), Ipiales somos todos	750	800	761	-
La Ceja (Antioquia)	900	1.000	950	=
Manizales (Caldas)	500	700	617	=
Medellín, Central Mayorista de Antioquia	900	1.100	942	+
Medellín, Plaza Minorista José María Villa	800	1.000	896	+
Montería (Córdoba)	600	700	677	-
Naranja Valencia (continuación)				
Pasto, El Potrerillo	700	800	750	=
Pereira, Mercasa	500	800	625	-
Rionegro (Antioquia)	1.000	1.200	1.085	-
Santa Marta (Magdalena)	800	800	800	-
Sincelejo (Sucre)	740	800	780	-
Sogamoso (Boyacá)	1.100	1.300	1.211	-
Tunja, Complejo de Servicios del Sur	800	900	848	+
Valledupar, Mercado Nuevo	720	800	760	-
Villavicencio, CAV	600	720	664	-
Papaya hawaiana				
Medellín, Central Mayorista de Antioquia	2.143	2.143	2.143	=
Medellín, Plaza Minorista José María Villa	1.500	1.800	1.700	++
Papaya Maradol				
Armenia, Mercar	700	850	767	+
Bogotá, D. C., Corabastos	1.111	1.333	1.208	+
Bucaramanga, Centroabastos	1.100	1.200	1.150	=
Buenaventura (Valle del Cauca)	1.400	1.600	1.500	+
Cali, Cavasa	1.400	1.500	1.435	+
Cali, Santa Helena	1.300	1.400	1.350	+
Cartagena, Bazurto	1.875	1.875	1.875	=
Cartago (Valle del Cauca)	1.400	1.600	1.467	+
Chiquinquirá (Boyacá)	833	944	903	-
Cúcuta, Cenabastos	800	1.000	915	-
Cúcuta, La Nueva Sexta	1.000	1.200	1.067	-
Duitama (Boyacá)	889	944	907	-
Ibagué, Plaza La 21	1.200	1.500	1.275	=
Ipiales (Nariño), Ipiales somos todos	1.800	2.000	1.917	+
La Ceja (Antioquia)	1.900	2.000	1.950	-
Manizales (Caldas)	1.400	1.600	1.500	+
Medellín, Central Mayorista de Antioquia	1.800	1.900	1.850	-
Medellín, Plaza Minorista José María Villa	1.000	1.300	1.208	+
Neiva, Surabastos	1.300	1.600	1.485	+
Palmira (Valle del Cauca)	1.300	1.400	1.350	+
Pamplona (Norte de Santander)	1.500	2.000	1.817	+
Pasto, El Potrerillo	1.500	1.800	1.650	=
Pereira, La 41	1.300	1.500	1.392	+
Pereira, Mercasa	1.200	1.500	1.338	-
Popayán (Cauca)	1.200	1.300	1.263	-
Rionegro (Antioquia)	2.000	2.200	2.138	-
San Gil (Santander)	600	750	694	-
Socorro (Santander)	640	720	680	=
Sogamoso (Boyacá)	778	833	809	-
Tuluá (Valle del Cauca)	1.000	1.200	1.113	+
Tunja, Complejo de Servicios del Sur	667	722	689	-

Cuadro 3. Mercados mayoristas. Precios de venta de frutas frescas (continuación)
2018 (20 al 26 de enero)

Productos y mercados	Pesos por kilogramo			
	Mínimo	Máximo	Medio	Tendencia
Papaya Maradol (continuación)				
Ubaté (Cundinamarca)	833	833	833	+++
Valledupar, Mercado Nuevo	600	700	658	-
Villavicencio, CAV	650	800	746	+
Papaya melona				
Bucaramanga, Centroabastos	1.120	1.200	1.147	+
Medellín, Central Mayorista de Antioquia	1.000	1.200	1.133	=
Papaya redonda				
Bucaramanga, Centroabastos	1.150	1.250	1.183	++
Medellín, Central Mayorista de Antioquia	1.000	1.200	1.133	=
Papaya tainung				
Barranquilla, Barranquillita	1.200	1.400	1.317	-
Bogotá, D. C., Corabastos	2.400	2.500	2.456	+
Cartagena, Bazaruto	1.200	1.400	1.267	=
Medellín, Central Mayorista de Antioquia	1.000	1.300	1.263	-
Medellín, Plaza Minorista José María Villa	1.000	1.000	1.000	=
Montería (Córdoba)	920	960	937	+
Santa Marta (Magdalena)	1.000	1.200	1.100	=
Sincelejo (Sucre)	733	767	756	-
Villavicencio, CAV	850	1.000	913	+
Patilla				
Armenia, Mercar	650	700	689	-
Barranquilla, Barranquillita	840	850	847	++
Bogotá, D. C., Corabastos	700	750	708	-
Bucaramanga, Centroabastos	800	800	800	-
Cali, Cavasa	800	850	827	-
Cali, Santa Helena	750	750	750	-
Cartagena, Bazaruto	800	800	800	=
Cartago (Valle del Cauca)	700	900	800	-
Cúcuta, Cenabastos	700	900	817	-
Ibagué, Plaza La 21	600	700	625	-
Medellín, Central Mayorista de Antioquia	600	600	600	=
Medellín, Plaza Minorista José María Villa	700	800	750	-
Montería (Córdoba)	800	800	800	=
Palmira (Valle del Cauca)	900	900	900	-
Pasto, El Potrerillo	800	1.000	878	-
Pereira, La 41	900	1.000	975	-
Popayán (Cauca)	950	1.000	981	-
Rionegro (Antioquia)	900	1.000	920	-
San Gil (Santander)	900	1.000	967	=
Santa Marta (Magdalena)	900	900	900	=

Productos y mercados	Pesos por kilogramo			
	Mínimo	Máximo	Medio	Tendencia
Patilla (continuación)				
Sincelejo (Sucre)	750	750	750	-
Socorro (Santander)	800	1.000	917	-
Tuluá (Valle del Cauca)	1.000	1.000	1.000	=
Tunja, Complejo de Servicios del Sur	700	700	700	=
Valledupar, Mercado Nuevo	650	750	692	-
Patilla baby				
Bogotá, D. C., Corabastos	1.800	2.200	2.022	-
Medellín, Central Mayorista de Antioquia	1.900	2.000	1.967	+
Pera importada				
Armenia, Mercar	5.500	6.000	5.861	-
Bogotá, D. C., Corabastos	5.400	6.000	5.692	-
Bucaramanga, Centroabastos	5.000	5.250	5.131	-
Buenaventura (Valle del Cauca)	5.000	5.789	5.351	+
Cali, Cavasa	5.789	6.053	5.938	-
Cali, Santa Helena	4.737	5.000	4.912	-
Cartagena, Bazaruto	5.263	5.526	5.339	-
Cartago (Valle del Cauca)	5.789	6.053	5.855	-
Chiquinquirá (Boyacá)	5.263	6.316	5.789	+
Cúcuta, Cenabastos	5.250	5.850	5.508	-
Duitama (Boyacá)	5.263	5.789	5.439	-
Ibagué, Plaza La 21	5.263	5.789	5.658	-
Ipiales (Nariño), Ipiales somos todos	4.474	4.737	4.605	-
Manizales (Caldas)	5.500	5.750	5.625	+
Medellín, Central Mayorista de Antioquia	6.053	6.579	6.360	+
Neiva, Surabastos	5.833	7.111	6.380	+
Palmira (Valle del Cauca)	5.789	6.053	5.888	-
Pamplona (Norte de Santander)	6.000	6.000	6.000	+
Pasto, El Potrerillo	4.737	5.000	4.825	-
Pereira, La 41	4.750	5.250	5.000	+
Pereira, Mercasa	4.500	5.000	4.854	-
Popayán (Cauca)	5.526	5.684	5.579	-
Rionegro (Antioquia)	6.053	7.368	6.601	+
San Gil (Santander)	5.750	6.000	5.867	=
Santa Marta (Magdalena)	6.111	6.111	6.111	=
Sincelejo (Sucre)	5.500	6.000	5.806	+
Socorro (Santander)	5.500	5.750	5.667	=
Sogamoso (Boyacá)	5.789	6.316	5.936	+
Tuluá (Valle del Cauca)	5.789	6.053	5.921	-
Valledupar, Mercado Nuevo	4.750	5.000	4.875	=
Villavicencio, CAV	5.500	6.000	5.750	+
Piña gold				
Armenia, Mercar	1.000	1.000	1.000	=
Bogotá, D. C., Corabastos	1.273	1.455	1.396	-
Bucaramanga, Centroabastos	900	1.100	1.025	++
Buenaventura (Valle del Cauca)	1.600	1.800	1.633	+
Cali, Cavasa	1.000	1.100	1.079	-

Cuadro 3. Mercados mayoristas. Precios de venta de frutas frescas (continuación)
2018 (20 al 26 de enero)

Productos y mercados	Pesos por kilogramo			
	Mínimo	Máximo	Medio	Tendencia
Piña gold (continuación)				
Cali, Santa Helena	1.100	1.100	1.100	+
Cartago (Valle del Cauca)	1.200	1.400	1.300	=
Chiquinquirá (Boyacá)	1.364	1.636	1.591	-
Cúcuta, Cenabastos	1.200	1.400	1.285	-
Duitama (Boyacá)	1.000	1.091	1.061	+
Ibagué, Plaza La 21	1.200	1.500	1.375	+
Ipiales (Nariño), Ipiales somos todos	1.500	1.500	1.500	++
Manizales (Caldas)	1.200	1.500	1.350	+
Medellín, Central Mayorista de Antioquia	1.100	1.300	1.170	-
Medellín, Plaza Minorista José María Villa	1.000	1.200	1.097	+
Montería (Córdoba)	1.200	1.200	1.200	++
Neiva, Surabastos	1.300	1.500	1.406	+
Palmira (Valle del Cauca)	1.000	1.100	1.013	+
Pasto, El Potrerillo	1.100	1.300	1.217	+
Pereira, La 41	1.300	1.500	1.358	-
Pereira, Mercasa	1.000	1.300	1.183	-
Rionegro (Antioquia)	1.600	1.700	1.655	-
Santa Marta (Magdalena)	1.500	1.500	1.500	-
Sogamoso (Boyacá)	1.000	1.182	1.101	++
Tuluá (Valle del Cauca)	1.200	1.300	1.225	+
Tunja, Complejo de Servicios del Sur	1.636	1.636	1.636	=
Ubaté (Cundinamarca)	1.455	1.455	1.455	-
Piña manzana				
Cali, Cavasa	700	800	750	=
Cali, Santa Helena	900	900	900	=
La Ceja (Antioquia)	1.100	1.250	1.183	+
Manizales (Caldas)	1.000	1.200	1.117	+
Medellín, Central Mayorista de Antioquia	900	1.000	967	+
Pasto, El Potrerillo	1.250	1.400	1.350	+
Pereira, La 41	1.300	1.300	1.300	-
Pereira, Mercasa	1.000	1.300	1.113	+
Popayán (Cauca)	700	700	700	-
Rionegro (Antioquia)	900	1.050	975	-
Tuluá (Valle del Cauca)	800	900	850	+
Piña perolera				
Barranquilla, Barranquillita	1.080	1.120	1.110	=
Barranquilla, Granabastos	1.040	1.120	1.080	-
Bogotá, D. C., Corabastos	688	781	737	+
Bucaramanga, Centroabastos	600	667	658	+
Cartagena, Bazurto	1.200	1.280	1.260	=
Chiquinquirá (Boyacá)	667	667	667	+
Cúcuta, Cenabastos	667	833	744	+
Cúcuta, La Nueva Sexta	750	800	794	-
Duitama (Boyacá)	733	767	744	-
Medellín, Central Mayorista de Antioquia	1.000	1.000	1.000	=
Piña perolera (continuación)				
Montería (Córdoba)	800	880	847	+
Neiva, Surabastos	1.071	1.250	1.134	-
Pamplona (Norte de Santander)	833	833	833	+
San Gil (Santander)	500	567	519	-
Santa Marta (Magdalena)	1.160	1.200	1.193	=
Sincelejo (Sucre)	960	1.000	969	-
Socorro (Santander)	533	600	561	-
Sogamoso (Boyacá)	767	833	804	-
Tunja, Complejo de Servicios del Sur	767	833	813	-
Valledupar, Mercabastos	1.000	1.200	1.092	+
Villavicencio, CAV	909	909	909	+
Pitahaya				
Bogotá, D. C., Corabastos	3.800	5.000	4.453	-
Bucaramanga, Centroabastos	4.500	6.000	4.938	-
Cúcuta, Cenabastos	5.000	7.000	5.917	-
Ibagué, Plaza La 21	3.800	5.000	4.475	++
Medellín, Central Mayorista de Antioquia	3.000	5.000	3.958	-
Neiva, Surabastos	3.000	4.000	3.544	-
Sogamoso (Boyacá)	4.000	5.000	4.667	-
Tunja, Complejo de Servicios del Sur	3.500	4.000	3.900	-
Villavicencio, CAV	4.000	7.000	5.583	-
Tangelo				
Bogotá, D. C., Corabastos	3.000	3.200	3.182	+
Bucaramanga, Centroabastos	1.600	2.000	1.833	++
Cartago (Valle del Cauca)	1.800	2.000	1.900	+
Manizales (Caldas)	1.800	2.000	1.950	=
Pereira, Mercasa	1.500	2.000	1.758	+
Rionegro (Antioquia)	2.200	2.800	2.542	+
Tunja, Complejo de Servicios del Sur	1.520	1.920	1.732	-
Ubaté (Cundinamarca)	3.500	3.600	3.550	+
Villavicencio, CAV	1.600	2.000	1.733	-
Tomate de árbol				
Armenia, Mercar	1.280	1.360	1.311	+
Barranquilla, Barranquillita	1.200	1.300	1.267	-
Barranquilla, Granabastos	1.400	1.400	1.400	-
Bogotá, D. C., Corabastos	1.200	1.400	1.347	-
Bucaramanga, Centroabastos	1.120	1.200	1.173	-
Buenaventura (Valle del Cauca)	1.500	1.800	1.617	-
Cali, Cavasa	1.100	1.200	1.148	-
Cali, Santa Helena	1.100	1.300	1.167	+
Cartagena, Bazurto	1.400	1.500	1.433	=
Cartago (Valle del Cauca)	1.700	1.800	1.763	+
Chiquinquirá (Boyacá)	1.304	1.739	1.522	++
Cúcuta, Cenabastos	1.600	2.000	1.808	-
Duitama (Boyacá)	1.522	1.522	1.522	=
El Santuario (Antioquia)	700	800	775	-

Cuadro 3. Mercados mayoristas. Precios de venta de frutas frescas (continuación)
2018 (20 al 26 de enero)

Productos y mercados	Pesos por kilogramo			
	Mínimo	Máximo	Medio	Tendencia
Tomate de árbol (continuación)				
Ibagué, Plaza La 21	1.280	1.600	1.420	-
Ipiales (Nariño), Ipiales somos todos	1.333	1.500	1.452	-
La Ceja (Antioquia)	1.000	1.200	1.133	-
La Unión (Antioquia)	700	900	800	-
Manizales (Caldas)	960	1.200	1.075	=
Marinilla (Antioquia)	700	850	777	-
Medellín, Central Mayorista de Antioquia	800	1.000	925	-
Medellín, Plaza Minorista José María Villa	1.000	1.200	1.080	-
Montería (Córdoba)	1.000	1.200	1.153	-
Neiva, Surabastos	1.400	1.600	1.466	-
Palmira (Valle del Cauca)	1.100	1.300	1.200	-
Pamplona (Norte de Santander)	1.458	1.667	1.563	+
Pasto, El Potrerillo	1.400	1.600	1.487	-
Peñol (Antioquia)	750	850	803	-
Pereira, La 41	1.300	1.600	1.450	-
Pereira, Mercasa	1.200	1.600	1.408	-
Popayán (Cauca)	1.248	1.280	1.272	-
Rionegro (Antioquia)	900	1.100	976	-
San Gil (Santander)	1.520	1.600	1.573	-
San Vicente (Antioquia)	850	1.000	925	-
Santa Marta (Magdalena)	1.600	1.600	1.600	-
Sincelejo (Sucre)	1.280	1.320	1.300	-
Socorro (Santander)	1.600	1.760	1.680	+
Sogamoso (Boyacá)	1.304	1.522	1.459	-
Sonsón (Antioquia)	800	900	850	-
Tuluá (Valle del Cauca)	1.300	1.600	1.438	-
Tunja, Complejo de Servicios del Sur	1.435	1.522	1.513	++
Valledupar, Mercabastos	1.280	1.440	1.400	-
Villavicencio, CAV	1.400	2.000	1.683	-
Uchuva con cáscara				
Bogotá, D. C., Corabastos	1.500	2.000	1.783	-
Bucaramanga, Centroabastos	2.000	2.400	2.250	+
Cúcuta, Cenabastos	1.500	2.000	1.885	+
Ibagué, Plaza La 21	1.200	1.440	1.240	+
Medellín, Central Mayorista de Antioquia	2.000	2.300	2.175	-
Pamplona (Norte de Santander)	1.000	1.000	1.000	=
San Gil (Santander)	2.000	2.200	2.133	-
Uva importada				
Bogotá, D. C., Corabastos	9.750	10.625	10.122	+
Bucaramanga, Centroabastos	9.750	10.000	9.844	-
Cali, Cavasa	10.000	10.588	10.208	+
Cali, Santa Helena	9.412	10.000	9.902	+
Cartagena, Bazurto	10.000	10.222	10.074	=
Cúcuta, Cenabastos	10.000	10.000	10.000	+
Uva importada (continuación)				
Medellín, Central Mayorista de Antioquia	9.375	10.625	10.052	-
Palmira (Valle del Cauca)	11.250	11.875	11.484	+
San Gil (Santander)	11.250	11.875	11.458	=
Santa Marta (Magdalena)	10.625	10.625	10.625	-
Socorro (Santander)	11.250	11.875	11.542	=
Sogamoso (Boyacá)	10.000	10.625	10.278	+
Tunja, Complejo de Servicios del Sur	10.000	11.250	10.521	+
Valledupar, Mercado Nuevo	9.375	10.000	9.646	-
Villavicencio, CAV	9.375	10.625	10.188	+
Uva Isabela				
Armenia, Mercar	2.643	2.731	2.692	=
Bogotá, D. C., Corabastos	2.240	2.560	2.431	-
Bucaramanga, Centroabastos	2.240	2.400	2.320	-
Cali, Cavasa	2.000	2.000	2.000	=
Cali, Santa Helena	1.920	2.000	1.973	+
Chiquinquirá (Boyacá)	3.040	3.200	3.120	-
Cúcuta, Cenabastos	3.000	4.000	3.420	+
Duitama (Boyacá)	2.000	2.000	2.000	-
Ibagué, Plaza La 21	2.080	2.400	2.253	+
Ipiales (Nariño), Ipiales somos todos	1.920	2.080	2.007	-
Medellín, Central Mayorista de Antioquia	2.800	3.200	3.060	+
Neiva, Surabastos	1.500	2.000	1.683	-
Palmira (Valle del Cauca)	1.600	1.840	1.740	-
Pamplona (Norte de Santander)	3.400	4.000	3.700	=
Pasto, El Potrerillo	1.760	2.080	1.938	-
Popayán (Cauca)	1.920	2.000	1.990	+
Rionegro (Antioquia)	3.000	3.200	3.133	+
San Gil (Santander)	2.560	2.800	2.720	=
Sincelejo (Sucre)	2.833	2.917	2.889	-
Socorro (Santander)	2.560	2.800	2.640	=
Sogamoso (Boyacá)	2.000	2.400	2.249	+
Tuluá (Valle del Cauca)	1.920	2.000	1.973	-
Tunja, Complejo de Servicios del Sur	2.000	2.400	2.080	-
Ubaté (Cundinamarca)	2.400	3.000	2.700	+
Villavicencio, CAV	2.400	2.800	2.617	-
Uva negra				
Sogamoso (Boyacá)	3.200	3.360	3.307	+
Uva red globe nacional				
Armenia, Mercar	4.400	4.480	4.418	-
Barranquilla, Barranquillita	4.000	4.160	4.053	+
Bogotá, D. C., Corabastos	4.000	5.556	4.840	-
Bucaramanga, Centroabastos	4.091	4.545	4.182	-
Cali, Cavasa	4.444	5.556	4.905	-
Cali, Santa Helena	4.267	4.533	4.400	-
Cartagena, Bazurto	5.000	5.222	5.074	=

BOLETÍN SEMANAL PRECIOS MAYORISTAS

Cuadro 3. Mercados mayoristas. Precios de venta de frutas frescas (conclusión)
2018 (20 al 26 de enero)

Productos y mercados	Pesos por kilogramo			Tendencia
	Mínimo	Máximo	Medio	
Uva red globe nacional (continuación)				
Cartago (Valle del Cauca)	5.500	6.000	5.783	-
Ibagué, Plaza La 21	4.000	4.800	4.573	-
Manizales (Caldas)	3.600	4.640	4.080	-
Medellín, Central Mayorista de Antioquia	4.667	5.111	4.901	-
Montería (Córdoba)	5.000	5.556	5.370	-
Pasto, El Potrerillo	2.800	4.960	4.116	-
Pereira, La 41	4.500	4.500	4.500	+
Pereira, Mercasa	4.200	5.000	4.525	-
Popayán (Cauca)	4.211	5.000	4.618	-
Rionegro (Antioquia)	5.444	5.889	5.715	-
San Gil (Santander)	5.455	5.909	5.626	-
Socorro (Santander)	5.455	5.636	5.576	-
Tuluá (Valle del Cauca)	4.500	5.000	4.875	-
Villavicencio, CAV	4.091	5.000	4.625	-
Uva roja				
Duitama (Boyacá)	3.040	3.360	3.200	-
Ipiales (Nariño), Ipiales somos todos	3.778	4.111	3.963	-
Neiva, Surabastos	5.000	6.000	5.456	-

TENDENCIAS

---	-
Variación mayor al -20 %	Variación entre 0 % y -10 %
--	=
Variación entre -10 % y -20 %	Variación igual a 0 %

Productos y mercados	Pesos por kilogramo			Tendencia
	Mínimo	Máximo	Medio	
Uva roja (continuación)				
Pereira, Mercasa	7.778	8.889	8.583	-
Sincelejo (Sucre)	5.556	5.556	5.556	=
Sogamoso (Boyacá)	3.200	3.360	3.307	+
Uva verde				
Bucaramanga, Centroabastos	5.091	5.636	5.273	-
Cartago (Valle del Cauca)	4.960	5.040	5.000	-
Cúcuta, Cenabastos	6.667	7.222	6.889	-
Duitama (Boyacá)	3.455	3.818	3.636	-
Medellín, Central Mayorista de Antioquia	5.778	6.444	6.056	-
Neiva, Surabastos	9.000	9.000	9.000	=
San Gil (Santander)	5.455	5.636	5.576	-
Socorro (Santander)	5.273	6.000	5.606	-
Sogamoso (Boyacá)	3.636	3.818	3.758	+
Tunja, Complejo de Servicios del Sur	5.000	5.909	5.379	+
Villavicencio, CAV	6.875	8.750	8.125	-
Zapote				
Barranquilla, Barranquillita	3.125	3.200	3.175	+
Valledupar, Mercado Nuevo	3.000	3.000	3.000	-

+	+++
Variación entre 0 % y 10 %	Variación mayor al 20 %
++	n. d.
Variación entre 10 % y 20 %	No determinado

TUBÉRCULOS, RAÍCES Y PLÁTANOS

Cayeron los precios de la papa única

A lo largo de la presente semana disminuyeron las cotizaciones mayoristas de la papa única, como consecuencia de una intensificación en las actividades de recolección en Tunja, Duitama y Belén (Boyacá); el Altiplano Cundiboyacense; Ipiales y Túquerres (Nariño), y Cerrito (Santander). La contracción de los precios se observó esta vez en dieciocho de los veintitrés mercados en donde se vendió. En Barranquillita, en Barranquilla, y en Mercasa, en Pereira, por ejemplo, el kilo se ofreció a \$862 y a \$885, lo que indicó un descenso del 10,58 %, respecto a la semana pasada.

De igual manera, cayeron las cotizaciones de algunas variedades de papa negra como la suprema, la parda pastusa y la nevada, además de la yuca criolla y la arracacha amarilla. En el caso de la papa suprema, los comerciantes afirmaron que este comportamiento se debió al ciclo de cosecha que se viene presentando en Tunja y Belén (Boyacá); Ipiales, Aldana, Pasto y Túquerres (Nariño); Tona y Cerrito (Santander) y Chitagá (Norte de Santander). Esta situación se presentó en diecisiete de los veintidós mercados en donde se ofreció esta semana. En Armenia, por ejemplo, el descenso en los precios fue del 13,64 %, por lo que allí el kilo se consiguió a \$969.

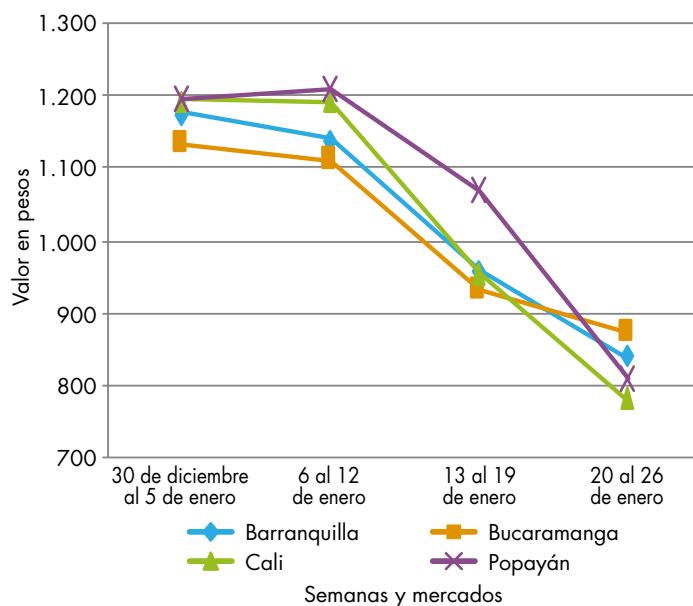
Al mismo tiempo, disminuyó el precio mayorista de la papa parda pastusa, esta vez en quince de los veintidós mercados en donde se negoció. Según las fuentes encuestadas, esta situación estuvo determinada por un mayor ingreso de volumen de carga desde Tunja (Boyacá), Ipiales (Nariño), Chitagá (Norte de Santander), Guaca (Santander) y la capital del país. En la ciudad de Sincelejo (Sucre), por ejemplo, el descenso en los

precios superó el 11,00 %, razón por la que el kilo se vendió a \$1.016.

En el caso de la papa nevada, un mayor rendimiento de los cultivos ubicados en San Pedro de los Milagros, El Santuario, Marinilla y El Peñol (Antioquia) llevó a que las cotizaciones mayoristas disminuyeran en los diez mercados en donde se comercializó; por esto, en la Central mayorista de Antioquia, en Medellín, el kilo se vendió a \$1.670; es decir, un 7,73 % menos que la semana inmediatamente anterior. Esta tendencia a la baja también se hizo evidente en los precios de la yuca criolla, los cuales se redujeron en ocho de los dieciséis mercados en donde se cotizó, gracias a una expansión de la oferta proveniente desde Mutatá y Chigorodó (Antioquia); Tierralta (Córdoba); Tibú y Socorro (Norte de Santander); Plato (Magdalena) y Saravena (Arauca).

Por último, los comerciantes aseguraron que la cotización mayorista del plátano hartón verde subió como respuesta a las precipitaciones de los últimos días, que han afectado las actividades de recolección en Córdoba, Génova, Pijao, Calarcá y Montenegro (Quindío); San Gil (Santander); Saravena, Tame y Fortul (Arauca), y Líbano (Tolima). Esta situación hizo que el precio se elevara en veintisiete de los treinta y siete mercados en donde se vendió.

Gráfico 5. Comportamiento de los precios de la papa única 2017 (30 de diciembre) - 2018 (26 de enero)



Fuente: DANE, Sipsa.

BOLETÍN SEMANAL PRECIOS MAYORISTAS

Cuadro 4. Mercados mayoristas. Precios de venta de tubérculos, raíces y plátanos
2018 (20 al 26 de enero)

Productos y mercados	Pesos por kilogramo			
	Mínimo	Máximo	Medio	Tendencia
Arracacha amarilla				
Bogotá, D. C., Corabastos	1.333	1.667	1.456	-
Bucaramanga, Centroabastos	720	800	747	-
Buenaventura (Valle del Cauca)	1.600	2.000	1.733	=
Cali, Cavasa	1.083	1.167	1.137	-
Cali, Santa Helena	1.083	1.083	1.083	+
Chiquinquirá (Boyacá)	1.167	1.333	1.292	-
Cúcuta, Cenabastos	600	1.000	808	-
Duitama (Boyacá)	1.167	1.333	1.222	-
Ibagué, Plaza La 21	960	1.280	1.130	+
Neiva, Surabastos	1.120	1.760	1.467	+
Palmira (Valle del Cauca)	1.000	1.167	1.094	-
Pamplona (Norte de Santander)	600	800	689	-
Popayán (Cauca)	1.200	1.280	1.230	+
San Gil (Santander)	1.360	1.600	1.515	+
Sogamoso (Boyacá)	1.167	1.250	1.204	-
Tunja, Complejo de Servicios del Sur	833	1.250	1.017	-
Valledupar, Mercabastos	1.200	1.400	1.300	-
Villavicencio, CAV	1.600	2.200	1.808	++
Arracacha blanca				
Armenia, Mercar	1.000	1.000	1.000	+
Cartago (Valle del Cauca)	1.167	1.217	1.188	-
Ipiales (Nariño), Ipiales somos todos	360	520	451	-
Manizales (Caldas)	968	1.210	1.089	-
Medellín, Central Mayorista de Antioquia	500	750	613	-
Medellín, Plaza Minorista José María Villa	1.500	1.800	1.560	+
Pasto, El Potrerillo	800	900	875	+
Pereira, La 41	800	800	800	-
Pereira, Mercasa	1.067	1.250	1.158	+
San Vicente (Antioquia)	444	500	472	-
Tuluá (Valle del Cauca)	1.083	1.167	1.125	=
Ñame criollo				
Cartagena, Bazurto	1.000	1.000	1.000	++
Montería (Córdoba)	1.000	1.100	1.067	-
Sincelejo (Sucre)	1.100	1.100	1.100	-
Ñame diamante				
Cartagena, Bazurto	560	600	587	++
Montería (Córdoba)	400	500	452	-
Sincelejo (Sucre)	480	500	494	-
Valledupar, Mercabastos	600	700	672	-
Ñame espino				
Barranquilla, Barranquillita	1.200	1.300	1.238	-
Cartagena, Bazurto	1.100	1.160	1.115	+
Montería (Córdoba)	800	900	830	-
Santa Marta (Magdalena)	1.300	1.300	1.300	=
Sincelejo (Sucre)	1.100	1.100	1.100	-

Productos y mercados	Pesos por kilogramo			
	Mínimo	Máximo	Medio	Tendencia
Ñame espino (continuación)				
Valledupar, Mercabastos	900	1.100	937	-
Papa Betina				
Buenaventura (Valle del Cauca)	880	1.000	950	-
Cali, Cavasa	700	800	758	-
Ipiales (Nariño), Ipiales somos todos	640	800	682	+
Pasto, El Potrerillo	600	800	715	-
Tunja, Complejo de Servicios del Sur	700	760	732	+
Papa capira				
Armenia, Mercar	960	1.040	1.002	-
Buenaventura (Valle del Cauca)	1.080	1.200	1.130	-
Cali, Cavasa	1.000	1.100	1.049	-
Cali, Santa Helena	1.000	1.100	1.047	-
Cartago (Valle del Cauca)	1.100	1.100	1.100	-
El Carmen de Viboral (Antioquia)	1.600	1.700	1.650	++
El Santuario (Antioquia)	1.500	1.700	1.625	++
Ipiales (Nariño), Ipiales somos todos	900	900	900	-
La Ceja (Antioquia)	1.800	2.000	1.940	++
La Unión (Antioquia)	1.700	1.800	1.725	++
Manizales (Caldas)	1.100	1.240	1.197	-
Marinilla (Antioquia)	1.400	1.700	1.549	+
Medellín, Central Mayorista de Antioquia	1.500	1.650	1.568	+
Medellín, Plaza Minorista José María Villa	1.500	1.700	1.567	-
Montería (Córdoba)	1.400	1.700	1.557	-
Palmira (Valle del Cauca)	1.040	1.100	1.080	-
Pasto, El Potrerillo	900	1.100	972	+
Peñol (Antioquia)	1.500	1.700	1.583	+
Pereira, La 41	1.000	1.000	1.000	-
Pereira, Mercasa	1.000	1.120	1.050	n.d.
Popayán (Cauca)	1.160	1.260	1.220	-
Rionegro (Antioquia)	1.600	1.900	1.730	++
San Vicente (Antioquia)	1.300	1.375	1.333	+
Santa Bárbara (Antioquia)	1.500	1.700	1.631	+
Sincelejo (Sucre)	1.700	1.744	1.718	+
Sonsón (Antioquia)	1.700	1.800	1.750	+
Tuluá (Valle del Cauca)	1.200	1.200	1.200	-
Papa criolla limpia				
Armenia, Mercar	1.833	2.100	1.933	-
Barranquilla, Granabastos	1.400	1.600	1.495	+
Bogotá, D. C., Corabastos	1.889	2.222	2.019	-
Bucaramanga, Centroabastos	1.300	1.600	1.383	++
Buenaventura (Valle del Cauca)	800	960	933	+
Cali, Cavasa	1.000	1.200	1.083	-
Cali, Santa Helena	900	1.000	977	+
Cartagena, Bazurto	1.840	1.900	1.875	-
Cartago (Valle del Cauca)	1.500	1.600	1.525	+

Cuadro 4. Mercados mayoristas. Precios de venta de tubérculos, raíces y plátanos (continuación)
2018 (20 al 26 de enero)

Productos y mercados	Pesos por kilogramo			
	Mínimo	Máximo	Medio	Tendencia
Papa criolla limpia (continuación)				
Cúcuta, Cenabastos	1.400	2.000	1.579	+
Duitama (Boyacá)	1.200	1.400	1.300	+
El Carmen de Viboral (Antioquia)	1.500	1.700	1.600	+
El Santuario (Antioquia)	1.400	1.700	1.513	-
Ibagué, Plaza La 21	1.300	1.760	1.501	++
Ipiales (Nariño), Ipiales somos todos	500	700	591	-
La Ceja (Antioquia)	1.500	1.800	1.717	-
La Unión (Antioquia)	1.400	1.600	1.500	+
Manizales (Caldas)	1.458	1.667	1.589	+
Marinilla (Antioquia)	1.200	1.700	1.450	-
Medellín, Central Mayorista de Antioquia	1.500	1.800	1.657	+
Medellín, Plaza Minorista José María Villa	1.500	2.000	1.703	-
Montería (Córdoba)	2.500	3.000	2.717	+
Neiva, Surabastos	1.200	1.520	1.335	+
Pamplona (Norte de Santander)	1.200	1.600	1.456	+
Pereira, La 41	1.200	1.600	1.394	-
Pereira, Mercasa	1.333	1.500	1.419	-
Rionegro (Antioquia)	1.600	2.000	1.867	-
San Gil (Santander)	1.160	1.500	1.333	+
San Vicente (Antioquia)	1.500	1.650	1.575	+
Santa Bárbara (Antioquia)	1.600	1.800	1.700	-
Santa Marta (Magdalena)	1.800	2.000	1.918	-
Sincelejo (Sucre)	2.500	2.500	2.500	=
Socorro (Santander)	1.100	1.240	1.160	-
Sogamoso (Boyacá)	1.300	1.400	1.344	=
Sonsón (Antioquia)	1.300	1.400	1.350	+
Tunja, Complejo de Servicios del Sur	1.200	1.300	1.232	-
Valledupar, Mercabastos	1.600	2.200	1.889	-
Valledupar, Mercado Nuevo	1.600	2.200	1.900	-
Villavicencio, CAV	1.200	1.400	1.246	+
Papa criolla sucia				
Barranquilla, Barranquillita	1.300	1.400	1.368	+
Bogotá, D. C., Corabastos	1.300	1.600	1.431	-
Cali, Cavasa	800	900	825	-
Chiquinquirá (Boyacá)	800	900	825	+
Palmira (Valle del Cauca)	760	900	808	-
Pasto, El Potrerillo	500	600	575	+++
Popayán (Cauca)	467	583	529	-
Tuluá (Valle del Cauca)	1.000	1.083	1.063	+
Tunja, Complejo de Servicios del Sur	760	800	792	-
Ubaté (Cundinamarca)	500	500	500	+++
Papa ICA-Huila				
Bucaramanga, Centroabastos	1.300	1.300	1.300	+
Pasto, El Potrerillo	1.000	1.100	1.052	+

Productos y mercados	Pesos por kilogramo			
	Mínimo	Máximo	Medio	Tendencia
Papa Morasurco				
Pasto, El Potrerillo	860	1.100	1.023	+
Papa nevada				
Cartago (Valle del Cauca)	1.563	1.625	1.594	-
El Carmen de Viboral (Antioquia)	1.400	1.500	1.450	-
El Santuario (Antioquia)	1.600	1.800	1.644	-
Marinilla (Antioquia)	1.500	1.700	1.594	-
Medellín, Central Mayorista de Antioquia	1.600	1.800	1.670	-
Peñol (Antioquia)	1.600	1.900	1.749	-
Pereira, La 41	1.867	2.027	1.916	-
Pereira, Mercasa	2.000	2.133	2.048	-
Rionegro (Antioquia)	1.700	2.000	1.840	-
San Vicente (Antioquia)	1.375	1.500	1.431	-
Papa parda pastusa				
Armenia, Mercar	960	1.000	969	-
Bogotá, D. C., Corabastos	1.200	1.400	1.241	-
Bucaramanga, Centroabastos	1.000	1.100	1.060	+
Bucaramanga, Mercados del centro	1.100	1.100	1.100	=
Cali, Cavasa	900	1.000	920	-
Cartago (Valle del Cauca)	800	840	820	-
Chiquinquirá (Boyacá)	800	900	850	-
Cúcuta, Cenabastos	900	1.200	1.004	+
Duitama (Boyacá)	900	920	913	-
Manizales (Caldas)	1.080	1.240	1.157	-
Pamplona (Norte de Santander)	1.000	1.060	1.016	+
Pasto, El Potrerillo	800	980	907	-
Pereira, La 41	840	900	878	-
Pereira, Mercasa	880	920	900	-
Popayán (Cauca)	1.340	1.400	1.373	+
San Gil (Santander)	960	1.100	1.031	-
Sincelejo (Sucre)	1.000	1.060	1.016	-
Socorro (Santander)	840	1.100	963	-
Sogamoso (Boyacá)	900	1.000	980	-
Tunja, Complejo de Servicios del Sur	800	960	898	+
Ubaté (Cundinamarca)	900	900	900	-
Papa roja peruana				
Ipiales (Nariño), Ipiales somos todos	700	900	850	+
Papa rubí				
Bogotá, D. C., Corabastos	800	920	896	-
Pereira, La 41	1.000	1.100	1.053	-
Pereira, Mercasa	880	1.000	947	-
Santa Marta (Magdalena)	940	1.060	984	-
Papa R-12 negra				
Bogotá, D. C., Corabastos	1.000	1.200	1.095	-
Bucaramanga, Centroabastos	1.200	1.200	1.200	+
Cartago (Valle del Cauca)	1.100	1.100	1.100	-

BOLETÍN SEMANAL PRECIOS MAYORISTAS

Cuadro 4. Mercados mayoristas. Precios de venta de tubérculos, raíces y plátanos (continuación)
2018 (20 al 26 de enero)

Productos y mercados	Pesos por kilogramo			Tendencia
	Mínimo	Máximo	Medio	
Papa R-12 negra (continuación)				
Manizales (Caldas)	1.100	1.240	1.197	-
Medellín, Central Mayorista de Antioquia	1.300	1.400	1.350	+
Neiva, Surabastos	1.080	1.200	1.152	-
Villavicencio, CAV	1.000	1.200	1.050	+
Papa R-12 roja				
Barranquilla, Barranquillita	1.160	1.200	1.190	-
Barranquilla, Granabastos	1.200	1.600	1.387	-
Bogotá, D. C., Corabastos	800	920	896	-
Pereira, Mercasa	1.120	1.120	1.120	-
Tunja, Complejo de Servicios del Sur	700	800	740	-
Papa sabanera				
Bogotá, D. C., Corabastos	1.300	1.600	1.447	-
Ubaté (Cundinamarca)	1.000	1.000	1.000	=
Papa San Félix				
Manizales (Caldas)	1.400	1.433	1.417	-
Papa superior				
Bogotá, D. C., Corabastos	1.000	1.300	1.106	-
Cúcuta, Cenabastos	800	1.200	962	+
Ipiales (Nariño), Ipiales somos todos	800	900	863	-
Neiva, Surabastos	1.000	1.120	1.055	-
Pamplona (Norte de Santander)	900	1.000	955	-
Sogamoso (Boyacá)	840	1.000	942	+
Tunja, Complejo de Servicios del Sur	860	900	868	+
Villavicencio, CAV	960	1.100	1.043	-
Papa suprema				
Armenia, Mercar	960	1.000	969	-
Bogotá, D. C., Corabastos	960	1.100	1.007	-
Bucaramanga, Centroabastos	960	1.000	970	-
Bucaramanga, Mercados del centro	900	1.000	950	=
Buenaventura (Valle del Cauca)	1.000	1.080	1.027	-
Cali, Cavasa	800	900	830	-
Cali, Santa Helena	900	1.000	947	-
Chiquinquirá (Boyacá)	600	800	663	-
Cúcuta, Cenabastos	700	1.100	871	+
Ibagué, Plaza La 21	960	1.100	1.013	-
Ipiales (Nariño), Ipiales somos todos	800	800	800	-
Neiva, Surabastos	900	1.160	1.007	-
Palmira (Valle del Cauca)	1.000	1.060	1.043	-
Pamplona (Norte de Santander)	800	900	854	+
Pasto, El Potrerillo	760	940	857	-
Popayán (Cauca)	1.040	1.100	1.080	+
San Gil (Santander)	900	1.040	971	-
Socorro (Santander)	780	1.040	903	-
Sogamoso (Boyacá)	800	1.000	902	-

Productos y mercados	Pesos por kilogramo			Tendencia
	Mínimo	Máximo	Medio	
Papa suprema (continuación)				
Tuluá (Valle del Cauca)	880	960	920	-
Tunja, Complejo de Servicios del Sur	660	800	736	++
Ubaté (Cundinamarca)	700	700	700	-
Papa tocarreña				
Duitama (Boyacá)	1.000	1.000	1.000	-
Sogamoso (Boyacá)	1.000	1.040	1.009	-
Tunja, Complejo de Servicios del Sur	660	700	696	-
Papa única				
Barranquilla, Barranquillita	800	920	862	-
Barranquilla, Granabastos	860	900	883	-
Bogotá, D. C., Corabastos	800	1.000	910	-
Bucaramanga, Centroabastos	840	900	870	-
Bucaramanga, Mercados del centro	900	1.000	950	=
Buenaventura (Valle del Cauca)	880	1.000	950	-
Cali, Cavasa	740	860	780	-
Cali, Santa Helena	900	940	910	-
Cartagena, Bazurto	900	960	915	-
Cartago (Valle del Cauca)	900	1.000	940	-
Cúcuta, Cenabastos	700	1.100	845	+
Ipiales (Nariño), Ipiales somos todos	700	800	711	+
Manizales (Caldas)	920	1.000	957	-
Neiva, Surabastos	840	920	882	-
Pamplona (Norte de Santander)	860	940	900	=
Pasto, El Potrerillo	720	880	802	-
Pereira, La 41	840	920	893	-
Pereira, Mercasa	840	940	885	-
Popayán (Cauca)	800	840	820	-
Tunja, Complejo de Servicios del Sur	640	800	730	+
Ubaté (Cundinamarca)	700	700	700	-
Valledupar, Mercabastos	760	880	820	-
Valledupar, Mercado Nuevo	760	880	817	-
Plátano comino				
Medellín, Central Mayorista de Antioquia	1.200	1.500	1.261	-
Rionegro (Antioquia)	1.000	1.150	1.041	+
Plátano dominico hartón maduro				
Manizales (Caldas)	800	850	817	+
Pereira, La 41	800	850	817	+
Pereira, Mercasa	700	800	758	-
Plátano dominico hartón verde				
Armenia, Retiro	500	650	599	+
Cartago (Valle del Cauca)	700	900	838	++
Manizales (Caldas)	800	850	817	+
Pereira, La 41	800	850	817	+

Cuadro 4. Mercados mayoristas. Precios de venta de tubérculos, raíces y plátanos (continuación)
2018 (20 al 26 de enero)

Productos y mercados	Pesos por kilogramo			
	Mínimo	Máximo	Medio	Tendencia
Plátano dominico hartón verde (continuación)				
Pereira, Mercasa	700	800	758	-
Plátano dominico verde				
Medellín, Central Mayorista de Antioquia	600	800	681	+
Santa Bárbara (Antioquia)	350	400	375	=
Sonsón (Antioquia)	1.000	1.000	1.000	=
Plátano guineo				
Armenia, Mercar	600	650	628	=
Armenia, Retiro	450	500	493	++
Bogotá, D. C., Corabastos	1.000	1.200	1.085	+
Cartago (Valle del Cauca)	600	800	700	=
La Ceja (Antioquia)	600	700	650	-
Medellín, Central Mayorista de Antioquia	500	800	670	+
Medellín, Plaza Minorista José María Villa	500	700	630	++
Peñol (Antioquia)	533	600	559	+
Rionegro (Antioquia)	700	900	816	+
Santa Bárbara (Antioquia)	300	333	317	-
Sonsón (Antioquia)	300	350	325	=
Tuluá (Valle del Cauca)	500	600	567	=
Villavicencio, CAV	2.000	2.000	2.000	=
Plátano hartón maduro				
Armenia, Mercar	650	700	667	+
Bogotá, D. C., Corabastos	1.600	1.750	1.669	-
Cúcuta, Cenabastos	1.492	1.587	1.552	+
Ibagué, Plaza La 21	800	1.500	1.050	+
Medellín, Central Mayorista de Antioquia	900	1.300	973	+
Neiva, Surabastos	700	1.000	844	+
Pereira, La 41	800	850	817	+
Pereira, Mercasa	700	800	758	-
Tunja, Complejo de Servicios del Sur	1.500	1.600	1.520	+
Plátano hartón verde				
Armenia, Mercar	750	800	769	+
Armenia, Retiro	600	750	681	+
Barranquilla, Barranquillita	1.500	1.560	1.515	++
Bogotá, D. C., Corabastos	1.600	1.750	1.669	-
Bucaramanga, Centroabastos	1.600	1.600	1.600	+
Bucaramanga, Mercados del centro	1.440	1.600	1.520	=
Cali, Cavasa	850	900	875	+
Cali, Santa Helena	900	950	933	+
Cartagena, Bazurto	1.200	1.280	1.223	+
Chiquinquirá (Boyacá)	1.000	1.750	1.319	++
Cúcuta, Cenabastos	1.492	1.587	1.544	+
Duitama (Boyacá)	1.000	1.600	1.300	++

Productos y mercados	Pesos por kilogramo			
	Mínimo	Máximo	Medio	Tendencia
Plátano hartón verde (continuación)				
Ibagué, Plaza La 21	800	1.500	1.042	+
Ipiales (Nariño), Ipiales somos todos	1.100	1.150	1.122	+
La Ceja (Antioquia)	1.000	1.200	1.117	+
Medellín, Central Mayorista de Antioquia	900	1.000	956	+
Medellín, Plaza Minorista José María Villa	800	1.000	899	++
Montería (Córdoba)	925	1.000	979	-
Neiva, Surabastos	700	1.000	863	+
Palmira (Valle del Cauca)	850	950	900	=
Pamplona (Norte de Santander)	1.156	1.500	1.403	-
Pasto, El Potrerillo	900	1.000	979	+
Pereira, La 41	800	850	817	+
Pereira, Mercasa	700	800	758	-
Popayán (Cauca)	1.000	1.040	1.030	-
Rionegro (Antioquia)	1.100	1.200	1.165	+
San Gil (Santander)	480	720	631	++
Santa Bárbara (Antioquia)	600	800	750	=
Santa Marta (Magdalena)	2.220	2.280	2.273	-
Sincedejo (Sucre)	1.350	1.440	1.410	+
Socorro (Santander)	480	640	573	+
Sogamoso (Boyacá)	800	1.500	1.109	++
Tuluá (Valle del Cauca)	850	900	888	-
Tunja, Complejo de Servicios del Sur	1.500	1.600	1.520	+
Valledupar, Mercabastos	1.290	1.500	1.393	+
Valledupar, Mercado Nuevo	1.290	1.500	1.385	++
Villavicencio, CAV	1.600	1.760	1.693	++
Plátano hartón verde ecuatoriano				
Ipiales (Nariño), Ipiales somos todos	1.267	1.400	1.311	+
Pasto, El Potrerillo	1.267	1.333	1.283	n.d.
Popayán (Cauca)	1.200	1.267	1.222	n.d.
Plátano hartón verde Eje Cafetero				
Medellín, Central Mayorista de Antioquia	1.200	1.500	1.367	++
Plátano hartón verde llanero				
Bogotá, D. C., Corabastos	1.700	2.000	1.875	-
Ubaté (Cundinamarca)	1.600	1.750	1.675	+
Ulluco				
Buenaventura (Valle del Cauca)	2.400	3.000	2.833	=
Cali, Cavasa	917	1.167	1.056	-
Ipiales (Nariño), Ipiales somos todos	1.667	1.833	1.789	++
Pasto, El Potrerillo	1.125	1.375	1.263	+
Popayán (Cauca)	667	750	713	-

Cuadro 4. Mercados mayoristas. Precios de venta de tubérculos, raíces y plátanos (conclusión) 2018 (20 al 26 de enero)

Productos y mercados	Pesos por kilogramo			Tendencia	Productos y mercados	Pesos por kilogramo			Tendencia
	Mínimo	Máximo	Medio			Mínimo	Máximo	Medio	
Yuca chirosa					Yuca ICA				
Buenaventura (Valle del Cauca)	880	1.000	933	-	Armenia, Mercar	800	880	822	++
Ibagué, Plaza La 21	500	667	588	-	Armenia, Retiro	760	800	789	++
La Ceja (Antioquia)	900	1.200	1.005	-	Cali, Cavasa	800	920	880	+
Rionegro (Antioquia)	720	1.000	845	-	Cali, Santa Helena	800	960	887	-
Yuca criolla					Cartago (Valle del Cauca)	960	1.040	987	=
Barranquilla, Barranquillita	700	750	719	+	Manizales (Caldas)	920	1.120	1.033	-
Barranquilla, Granabastos	700	700	700	=	Medellín, Central Mayorista de Antioquia	840	1.000	933	-
Bucaramanga, Centroabastos	714	952	804	-	Neiva, Surabastos	800	960	853	+
Bucaramanga, Mercados del centro	1.071	1.071	1.071	=	Palmira (Valle del Cauca)	800	920	890	-
Cartagena, Bazurto	625	700	681	=	Pasto, El Potrerillo	750	917	847	-
Cúcuta, Cenabastos	714	1.294	1.073	-	Pereira, La 41	720	800	780	-
Medellín, Central Mayorista de Antioquia	1.120	1.200	1.189	-	Pereira, Mercasa	800	800	800	-
Medellín, Plaza Minorista José María Villa	1.120	1.200	1.171	-	Popayán (Cauca)	700	750	713	-
Montería (Córdoba)	500	600	567	+	Tuluá (Valle del Cauca)	680	760	713	-
Pamplona (Norte de Santander)	595	833	708	+	Yuca llanera				
San Gil (Santander)	360	400	387	-	Bogotá, D. C., Corabastos	667	833	739	-
Santa Marta (Magdalena)	750	750	750	=	Chiquinquirá (Boyacá)	833	833	833	+
Sincelejo (Sucre)	550	550	550	=	Duitama (Boyacá)	667	667	667	=
Socorro (Santander)	640	800	720	-	San Gil (Santander)	952	1.000	968	=
Valledupar, Mercabastos	500	600	531	-	Sogamoso (Boyacá)	667	733	689	+
Valledupar, Mercado Nuevo	500	600	533	-	Tunja, Complejo de Servicios del Sur	600	667	647	-
TENDENCIAS					Ubaté (Cundinamarca)	667	733	700	-
---				-	Villavicencio, CAV	467	500	492	+
Variación mayor al -20 %				Variación entre 0 % y -10 %					
--				=					
Variación entre -10 % y -20 %				Variación igual a 0 %					
					+				+++
					Variación entre 0 % y 10 %				Variación mayor al 20 %
					++				n. d.
					Variación entre 10 % y 20 %				No determinado

GRANOS, CÁRNICOS Y PROCESADOS

Bajó la lenteja importada

A lo largo de la presente semana se redujeron los precios de la lenteja importada en quince de los treinta y tres mercados donde se negoció. Los comerciantes afirmaron que esto se debió al ingreso de una mayor cantidad de producto importado desde Canadá. En Cúcuta y Armenia, por ejemplo, el kilo se negoció a \$3.050 y a \$3.703; 14,51 %, en promedio, menos.

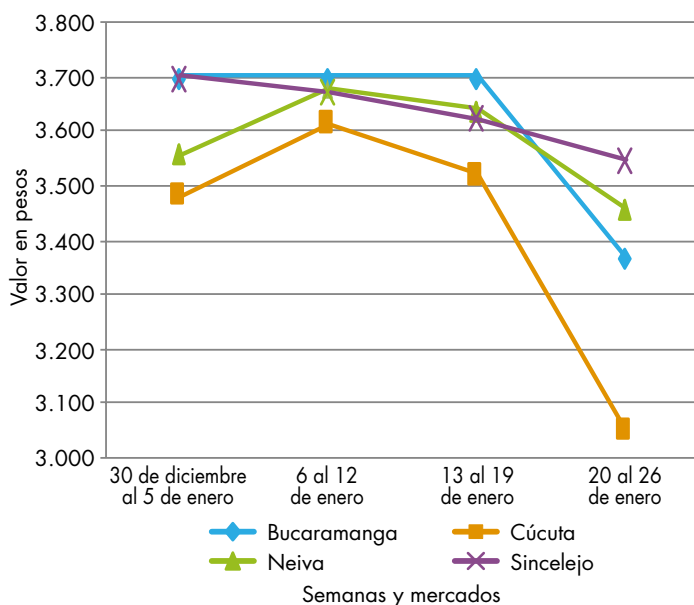
También cayeron las cotizaciones de la panela cuadrada morena ante un mayor abastecimiento desde Mogotes, Ocamonte y Vélez (Santander); Santana y Moniquirá (Boyacá); Villeta y Nocaima (Cundinamarca). El descenso se presentó en dieciocho de los veinticuatro mercados donde se negoció. En Bogotá, D. C., en la Plaza España, por ejemplo, el descenso fue del 15,83 %, y el kilo se transó a \$2.275.

Asimismo, disminuyó el precio de los huevos rojo A y AA debido a la mayor oferta desde Bucaramanga y Floridablanca (Santander); Baranoa y Malambo (Atlántico); Fosca y Fómeque (Cundinamarca); sumado esto a una menor demanda de dichos productos. Para el huevo rojo A, el descenso se presentó en doce de los veinticuatro mercados donde se vendió. En Sincelejo y en el Mercado Nuevo de Valledupar, por ejemplo, la unidad se negoció a \$200 y a \$213, respectivamente; 4,41 %, en promedio, menos que la semana anterior.



En contraste, se observó un aumento en los precios de las alas de pollo con y sin costillar, y la pechuga y los muslos sin rabadilla, debido principalmente a un incremento en la demanda de estos productos. En el caso de las alas de pollo con costillar, el alza en los precios se presentó esta vez en ocho de los dieciocho mercados en donde se encontró. En Bogotá, D. C., en el Frigorífico Ble Ltda., el kilo se cotizó a \$5.167, lo que significó un incremento del precio del 10,34 %.

Gráfico 6. Comportamiento de los precios de la lenteja importada 2017 (30 de diciembre) - 2018 (26 de enero)



Fuente: DANE, Sipsa.

Cuadro 5. Mercados mayoristas. Precios de venta de granos y cereales 2018 (20 al 26 de enero)

Productos y mercados	Pesos por kilogramo			
	Mínimo	Máximo	Medio	Tendencia
Arroz blanco importado				
Pasto, El Potrerillo	3.289	3.378	3.333	-
Arroz de primera				
Armenia, Mercar	2.280	2.360	2.307	=
Barranquilla, Barranquillita	2.156	2.178	2.163	+
Barranquilla, Granabastos	2.168	2.180	2.176	+
Bogotá, D. C., Corabastos	2.000	2.060	2.025	+
Bogotá, D. C., Paloquemao	2.320	2.400	2.360	+
Bogotá, D. C., Plaza España	2.240	2.320	2.280	+
Bogotá, D. C., Plaza Las Flores	2.060	2.100	2.087	+
Bucaramanga, Mercados del centro	2.368	2.400	2.379	=
Buenaventura (Valle del Cauca)	2.320	2.320	2.320	=
Cali, La Floresta	2.000	2.400	2.160	=
Cali, Santa Helena	2.000	2.400	2.160	=
Cali, Siloé	2.000	2.400	2.177	=
Cartagena, Bazaruto	2.222	2.222	2.222	=
Cartago (Valle del Cauca)	2.240	2.240	2.240	=
Cúcuta, Cenabastos	2.200	2.267	2.244	=
Cúcuta, La Nueva Sexta	2.267	2.267	2.267	-
Manizales (Caldas)	2.240	2.320	2.270	=
Medellín, Central Mayorista de Antioquia	2.160	2.240	2.180	=
Medellín, Plaza Minorista José María Villa	2.200	2.216	2.211	+
Montería (Córdoba)	2.000	2.000	2.000	+
Neiva, Surabastos	2.080	2.120	2.110	-
Palmira (Valle del Cauca)	2.000	2.280	2.135	-
Pamplona (Norte de Santander)	2.200	2.267	2.244	=
Pasto, El Potrerillo	2.540	2.720	2.600	-
Pereira, Mercasa	2.200	2.240	2.220	=
Popayán (Cauca)	2.120	2.200	2.160	-
Santa Marta (Magdalena)	1.900	1.960	1.927	=
Sincelejo (Sucre)	1.820	1.860	1.837	+
Tuluá (Valle del Cauca)	1.910	2.352	2.142	+
Tunja, Complejo de Servicios del Sur	2.000	2.100	2.050	-
Valledupar, Mercado Nuevo	1.840	1.960	1.893	=
Villavicencio, CAV	2.200	2.240	2.210	+
Arroz de segunda				
Barranquilla, Barranquillita	1.956	2.022	1.989	=
Barranquilla, Granabastos	1.953	1.956	1.954	+
Bogotá, D. C., Corabastos	1.800	1.840	1.815	+
Cartagena, Bazaruto	1.822	1.867	1.833	=
Pereira, Mercasa	2.000	2.036	2.018	=
Santa Marta (Magdalena)	1.780	1.820	1.800	+
Sincelejo (Sucre)	1.711	1.733	1.722	=
Arroz excelso				
Barranquilla, Barranquillita	2.320	2.384	2.342	=
Barranquilla, Granabastos	2.356	2.376	2.370	+
Bucaramanga, Centroabastos	2.240	2.360	2.320	+
Arroz excelso (continuación)				
Cartagena, Bazaruto	2.400	2.480	2.420	+
Ibagué, Plaza La 21	1.920	2.080	1.990	-
Montería (Córdoba)	2.400	2.480	2.460	=
Santa Marta (Magdalena)	2.320	2.400	2.365	+
Sincelejo (Sucre)	2.080	2.160	2.133	+
Valledupar, Mercado Nuevo	2.240	2.360	2.293	=
Arroz sopa cristal				
Bucaramanga, Centroabastos	1.120	1.200	1.147	=
Bucaramanga, Mercados del centro	1.120	1.264	1.208	=
Arveja amarilla seca importada				
Bucaramanga, Centroabastos	1.600	1.700	1.650	=
Cúcuta, Cenabastos	1.700	1.800	1.733	+
Cúcuta, La Nueva Sexta	1.700	1.800	1.750	n.d.
Ibagué, Plaza La 21	1.490	1.600	1.553	=
Pamplona (Norte de Santander)	2.087	2.174	2.145	=
Arveja verde seca importada				
Armenia, Mercar	1.806	1.894	1.836	-
Barranquilla, Barranquillita	1.670	1.700	1.688	+
Bogotá, D. C., Corabastos	1.800	1.860	1.825	-
Bogotá, D. C., Paloquemao	2.560	2.640	2.580	-
Bogotá, D. C., Plaza España	2.240	2.320	2.300	+
Bucaramanga, Centroabastos	1.600	1.700	1.650	=
Bucaramanga, Mercados del centro	1.580	1.720	1.640	=
Buenaventura (Valle del Cauca)	1.600	1.720	1.667	=
Cali, La Floresta	2.400	2.400	2.400	=
Cali, Santa Helena	2.160	2.208	2.189	=
Cali, Siloé	2.400	2.560	2.480	+
Cartagena, Bazaruto	2.000	2.200	2.100	=
Cúcuta, Cenabastos	1.700	1.800	1.733	-
Cúcuta, La Nueva Sexta	1.700	1.800	1.733	+
Manizales (Caldas)	2.159	2.379	2.236	+
Medellín, Central Mayorista de Antioquia	1.920	2.600	2.160	=
Medellín, Plaza Minorista José María Villa	2.240	2.320	2.293	+
Palmira (Valle del Cauca)	1.960	2.000	1.990	-
Pamplona (Norte de Santander)	2.000	2.087	2.058	=
Pasto, El Potrerillo	2.240	2.400	2.320	=
Pereira, Mercasa	1.645	1.900	1.773	=
Popayán (Cauca)	2.160	2.224	2.181	-
Santa Marta (Magdalena)	2.364	3.091	2.625	=
Sincelejo (Sucre)	2.000	2.000	2.000	=
Tuluá (Valle del Cauca)	1.624	1.840	1.740	=
Tunja, Complejo de Servicios del Sur	2.200	2.200	2.200	=
Valledupar, Mercado Nuevo	2.800	3.000	2.933	=
Villavicencio, CAV	1.852	2.348	2.072	+

Cuadro 5. Mercados mayoristas. Precios de venta de granos y cereales (continuación)
2018 (20 al 26 de enero)

Productos y mercados	Pesos por kilogramo			
	Mínimo	Máximo	Medio	Tendencia
Cuchuco de cebada				
Bucaramanga, Centroabastos	1.840	2.000	1.920	=
Bucaramanga, Mercados del centro	1.920	2.000	1.960	+
Cuchuco de maíz				
Bucaramanga, Centroabastos	2.000	2.200	2.093	=
Bucaramanga, Mercados del centro	1.920	2.080	2.000	=
Cali, La Floresta	1.040	1.080	1.060	=
Cali, Siloé	1.200	1.360	1.280	=
Ibagué, Plaza La 21	1.600	1.752	1.664	=
Popayán (Cauca)	1.168	1.200	1.184	=
Sincelejo (Sucre)	1.400	1.500	1.433	=
Frijol bolón				
Armenia, Mercar	6.211	6.414	6.347	-
Bogotá, D. C., Corabastos	5.280	5.760	5.600	+
Bogotá, D. C., Plaza Las Flores	7.200	7.760	7.440	+
Bucaramanga, Centroabastos	6.200	6.600	6.400	-
Cartago (Valle del Cauca)	6.240	6.400	6.293	+
Pasto, El Potrerillo	4.640	4.800	4.720	=
Pereira, Mercasa	6.500	7.370	6.935	=
Popayán (Cauca)	5.600	5.760	5.653	=
Tuluá (Valle del Cauca)	6.000	6.400	6.200	=
Villavicencio, CAV	6.522	6.696	6.576	+
Frijol cabeza negra importado				
Barranquilla, Barranquillita	3.100	3.300	3.163	+
Cartagena, Bazaruto	4.200	4.500	4.300	=
Santa Marta (Magdalena)	3.091	4.545	3.727	+
Frijol cabeza negra nacional				
Barranquilla, Granabastos	3.450	3.900	3.613	+
Cartagena, Bazaruto	3.000	3.000	3.000	=
Montería (Córdoba)	2.800	2.840	2.820	-
Sincelejo (Sucre)	3.600	3.600	3.600	=
Valledupar, Mercado Nuevo	4.000	4.000	4.000	=
Frijol calima				
Bucaramanga, Centroabastos	4.600	4.800	4.700	+
Buenaventura (Valle del Cauca)	3.520	3.800	3.680	-
Cali, La Floresta	3.900	4.000	3.947	=
Cali, Santa Helena	4.160	4.320	4.240	=
Cali, Siloé	4.480	4.640	4.560	=
Ibagué, Plaza La 21	3.680	4.000	3.827	=
Palmira (Valle del Cauca)	4.400	4.600	4.550	+
Pasto, El Potrerillo	3.120	3.280	3.200	=
Popayán (Cauca)	4.160	4.320	4.213	=
Tuluá (Valle del Cauca)	4.280	4.520	4.378	=
Frijol cargamanto blanco				
El Carmen de Viboral (Antioquia)	7.100	7.400	7.250	=
Marinilla (Antioquia)	7.100	7.250	7.175	-

Productos y mercados	Pesos por kilogramo			
	Mínimo	Máximo	Medio	Tendencia
Frijol cargamanto blanco (continuación)				
Medellín, Central Mayorista de Antioquia	7.500	7.700	7.600	+
Medellín, Plaza Minorista José María Villa	8.000	8.000	8.000	+
Peñol (Antioquia)	6.300	7.000	6.613	-
San Vicente (Antioquia)	7.000	7.200	7.106	-
Sonsón (Antioquia)	6.900	6.950	6.925	+
Frijol cargamanto rojo				
Armenia, Mercar	6.828	7.022	6.922	+
Bogotá, D. C., Corabastos	5.600	5.760	5.680	=
Bogotá, D. C., Paloquemao	6.480	6.560	6.500	+
Bogotá, D. C., Plaza Las Flores	7.200	7.760	7.387	+
Cartago (Valle del Cauca)	6.800	7.200	7.035	=
El Carmen de Viboral (Antioquia)	6.300	6.600	6.450	-
Ibagué, Plaza La 21	6.400	6.560	6.507	=
Manizales (Caldas)	7.048	7.930	7.577	=
Marinilla (Antioquia)	6.300	6.500	6.388	-
Medellín, Central Mayorista de Antioquia	7.000	7.000	7.000	=
Medellín, Plaza Minorista José María Villa	7.500	8.000	7.667	+
Peñol (Antioquia)	5.500	6.400	6.006	-
Pereira, Mercasa	7.000	7.590	7.295	=
San Vicente (Antioquia)	6.000	6.400	6.181	-
Frijol nima calima				
Armenia, Mercar	4.581	5.022	4.834	+
Bogotá, D. C., Corabastos	3.840	4.000	3.920	=
Bogotá, D. C., Paloquemao	4.320	4.480	4.380	-
Bogotá, D. C., Plaza España	3.840	3.920	3.880	-
Bogotá, D. C., Plaza Las Flores	4.400	5.040	4.720	-
Cartago (Valle del Cauca)	4.400	4.560	4.480	+
Manizales (Caldas)	4.405	4.846	4.626	=
Medellín, Central Mayorista de Antioquia	4.300	4.500	4.350	=
Neiva, Surabastos	4.400	4.800	4.600	+
Frijol palomito importado				
Barranquilla, Barranquillita	3.800	3.900	3.858	-
Barranquilla, Granabastos	4.100	4.350	4.208	+
Cartagena, Bazaruto	4.200	4.400	4.333	=
Santa Marta (Magdalena)	4.545	5.455	5.000	+
Frijol radical				
Bogotá, D. C., Corabastos	3.680	3.920	3.840	+
Bogotá, D. C., Paloquemao	4.320	4.400	4.340	+
Bucaramanga, Centroabastos	4.400	4.600	4.500	=
Bucaramanga, Mercados del centro	4.200	4.400	4.300	+
Cartago (Valle del Cauca)	5.600	6.240	5.947	+

Cuadro 5. Mercados mayoristas. Precios de venta de granos y cereales (continuación)
2018 (20 al 26 de enero)

Productos y mercados	Pesos por kilogramo			
	Mínimo	Máximo	Medio	Tendencia
Frijol radical (continuación)				
Medellín, Central Mayorista de Antioquia	4.200	4.300	4.225	=
Frijol Uribe rosado				
Cartago (Valle del Cauca)	4.200	4.400	4.300	+
Pereira, Mercasa	3.875	4.500	4.188	+
Frijol Zaragoza				
Barranquilla, Barranquillita	4.830	4.900	4.870	=
Barranquilla, Granabastos	4.870	4.985	4.921	+
Cartagena, Bazurto	4.600	4.800	4.750	=
Cúcuta, Cenabastos	4.900	5.200	5.033	+
Cúcuta, La Nueva Sexta	4.500	5.000	4.833	=
Montería (Córdoba)	4.440	4.500	4.485	=
Santa Marta (Magdalena)	5.091	5.455	5.318	+
Sincelejo (Sucre)	4.600	5.000	4.825	=
Valledupar, Mercado Nuevo	5.000	5.000	5.000	=
Garbanzo importado				
Armenia, Mercar	4.890	5.330	5.038	-
Bogotá, D. C., Paloquemao	6.720	6.880	6.840	+
Bogotá, D. C., Plaza España	6.880	7.040	7.000	-
Bogotá, D. C., Plaza Las Flores	7.200	7.440	7.333	+
Bucaramanga, Centroabastos	5.600	5.600	5.600	+
Bucaramanga, Mercados del centro	5.400	5.400	5.400	=
Cartago (Valle del Cauca)	4.784	5.000	4.915	=
Cúcuta, Cenabastos	5.800	6.200	6.000	=
Medellín, Central Mayorista de Antioquia	4.680	5.040	4.810	=
Medellín, Plaza Minorista José María Villa	4.640	5.120	4.853	-
Neiva, Surabastos	5.200	5.360	5.253	+
Pamplona (Norte de Santander)	5.565	5.739	5.652	=
Pereira, Mercasa	4.700	5.550	5.125	=
Villavicencio, CAV	4.800	5.208	4.902	+
Lenteja importada				
Armenia, Mercar	3.568	3.859	3.703	-
Barranquilla, Barranquillita	3.150	3.210	3.188	=
Barranquilla, Granabastos	3.388	3.500	3.460	+
Bogotá, D. C., Corabastos	3.560	3.600	3.585	+
Bogotá, D. C., Paloquemao	4.800	5.040	4.960	+
Bogotá, D. C., Plaza España	4.800	4.960	4.920	-
Bogotá, D. C., Plaza Las Flores	4.000	4.800	4.507	+
Bucaramanga, Centroabastos	3.200	3.200	3.200	=
Bucaramanga, Mercados del centro	3.340	3.400	3.370	-
Buenaventura (Valle del Cauca)	2.810	2.880	2.843	-
Cali, La Floresta	4.600	4.640	4.620	=
Cali, Santa Helena	4.360	4.480	4.413	=
Cali, Silóé	3.840	4.000	3.920	=
Lenteja importada (continuación)				
Cartagena, Bazurto	3.700	3.800	3.775	=
Cartago (Valle del Cauca)	3.288	3.680	3.523	-
Cúcuta, Cenabastos	3.000	3.100	3.050	-
Cúcuta, La Nueva Sexta	3.583	4.000	3.778	+
Ibagué, Plaza La 21	3.100	3.200	3.167	-
Manizales (Caldas)	3.524	3.965	3.678	=
Medellín, Central Mayorista de Antioquia	3.680	4.496	4.004	=
Medellín, Plaza Minorista José María Villa	2.880	3.360	3.200	-
Montería (Córdoba)	2.900	2.960	2.915	=
Neiva, Surabastos	3.200	3.760	3.460	-
Palmira (Valle del Cauca)	4.000	4.000	4.000	-
Pamplona (Norte de Santander)	3.652	3.739	3.710	-
Pasto, El Potrerillo	4.160	4.320	4.240	=
Pereira, Mercasa	3.220	3.900	3.560	=
Popayán (Cauca)	4.640	4.800	4.693	-
Santa Marta (Magdalena)	3.636	4.364	3.977	-
Sincelejo (Sucre)	3.400	3.600	3.550	-
Tuluá (Valle del Cauca)	3.224	3.600	3.390	=
Valledupar, Mercado Nuevo	4.000	4.000	4.000	=
Villavicencio, CAV	3.565	3.913	3.717	-
Maíz amarillo cáscara				
Bogotá, D. C., Corabastos	864	896	884	-
Bogotá, D. C., Paloquemao	1.424	1.440	1.428	+
Cartagena, Bazurto	900	960	915	=
Manizales (Caldas)	1.360	1.400	1.373	=
Medellín, Central Mayorista de Antioquia	1.200	1.300	1.275	=
Medellín, Plaza Minorista José María Villa	1.000	1.200	1.133	+
Montería (Córdoba)	1.040	1.100	1.075	-
Neiva, Surabastos	968	1.048	1.016	+
Pasto, El Potrerillo	1.250	1.275	1.258	=
Sincelejo (Sucre)	1.089	1.133	1.111	-
Sonsón (Antioquia)	900	1.000	950	=
Valledupar, Mercado Nuevo	1.000	1.000	1.000	=
Maíz amarillo cáscara importado				
Medellín, Central Mayorista de Antioquia	850	900	883	=
Maíz amarillo trillado				
Armenia, Mercar	1.400	1.500	1.433	-
Barranquilla, Barranquillita	1.698	1.720	1.705	=
Barranquilla, Granabastos	1.503	1.540	1.522	+
Cali, La Floresta	1.700	1.700	1.700	=
Cali, Santa Helena	1.520	1.520	1.520	=

Cuadro 5. Mercados mayoristas. Precios de venta de granos y cereales (conclusión)
2018 (20 al 26 de enero)

Productos y mercados	Pesos por kilogramo			
	Precios			Tenden- cia
	Mínimo	Máximo	Medio	
Maíz amarillo trillado (continuación)				
Cali, Siloé	1.440	1.740	1.593	=
Cartagena, Bazurto	1.800	1.875	1.819	=
Medellín, Central Mayorista de Antioquia	1.400	1.600	1.500	=
Medellín, Plaza Minorista José María Villa	1.300	1.300	1.300	=
Montería (Córdoba)	1.300	1.320	1.310	-
Pasto, El Potrerillo	1.840	1.920	1.867	=
Pereira, Mercasa	1.350	1.480	1.415	-
Santa Marta (Magdalena)	1.640	1.700	1.670	-
Sincelejo (Sucre)	1.400	1.422	1.411	=
Tuluá (Valle del Cauca)	1.380	1.400	1.392	-
Maíz blanco cáscara				
Medellín, Central Mayorista de Antioquia	850	900	883	=
Maíz blanco retrillado				
Cartago (Valle del Cauca)	1.160	1.180	1.167	=
Maíz blanco trillado				
Armenia, Mercar	1.100	1.120	1.107	+
Barranquilla, Barranquillita	1.313	1.330	1.322	+
Barranquilla, Granabastos	1.288	1.339	1.318	-
Bogotá, D. C., Corabastos	1.120	1.140	1.125	-
Bogotá, D. C., Paloquemao	1.600	1.760	1.660	-
Bogotá, D. C., Plaza España	1.400	1.400	1.400	-
Cali, La Floresta	1.600	1.600	1.600	=
Cali, Santa Helena	1.520	1.540	1.527	=
Cali, Siloé	1.440	1.740	1.593	=
Cartagena, Bazurto	1.550	1.625	1.569	=
Cartago (Valle del Cauca)	1.100	1.120	1.113	=

TENDENCIAS

---	-
Variación mayor al -20 %	Variación entre 0 % y -10 %
--	=
Variación entre -10 % y -20 %	Variación igual a 0 %

Productos y mercados	Pesos por kilogramo			
	Precios			Tenden- cia
	Mínimo	Máximo	Medio	
Maíz blanco trillado (continuación)				
Cúcuta, Cenabastos	1.420	1.600	1.513	n.d.
Cúcuta, La Nueva Sexta	1.667	1.833	1.767	+
Ibagué, Plaza La 21	1.100	1.160	1.130	=
Manizales (Caldas)	1.360	1.440	1.400	=
Medellín, Central Mayorista de Antioquia	1.100	1.300	1.200	=
Medellín, Plaza Minorista José María Villa	1.500	1.500	1.500	+
Montería (Córdoba)	1.020	1.040	1.025	-
Neiva, Surabastos	1.200	1.240	1.230	-
Palmira (Valle del Cauca)	1.440	1.440	1.440	-
Pereira, Mercasa	1.100	1.300	1.200	-
Popayán (Cauca)	1.500	1.540	1.520	-
Santa Marta (Magdalena)	1.260	1.300	1.285	=
Sincelejo (Sucre)	1.333	1.356	1.339	=
Tuluá (Valle del Cauca)	1.240	1.300	1.280	-
Tunja, Complejo de Servicios del Sur	1.280	1.440	1.360	+
Valledupar, Mercado Nuevo	1.200	1.200	1.200	=
Villavicencio, CAV	1.280	1.520	1.387	=
Maíz pira				
Bogotá, D. C., Corabastos	2.080	2.200	2.140	-
Bogotá, D. C., Plaza España	2.320	2.376	2.348	+
Bucaramanga, Centroabastos	2.714	2.714	2.714	=
Bucaramanga, Mercados del centro	2.857	2.857	2.857	=
Cúcuta, Cenabastos	2.208	2.384	2.271	+
Cúcuta, La Nueva Sexta	2.000	2.280	2.173	+
Medellín, Central Mayorista de Antioquia	2.320	2.560	2.420	=
Medellín, Plaza Minorista José María Villa	2.240	2.400	2.320	-
Villavicencio, CAV	2.339	2.609	2.476	=

+	+++
Variación entre 0 % y 10 %	Variación mayor al 20 %
++	n. d.
Variación entre 10 % y 20 %	No determinado

Cuadro 6. Mercados mayoristas. Precios de venta de huevos y lácteos 2018 (20 al 26 de enero)

Productos y mercados	Pesos por kilogramo			Tendencia
	Mínimo	Máximo	Medio	
Huevo blanco A				
Buenaventura (Valle del Cauca)	300	333	317	=
Cartago (Valle del Cauca)	237	240	238	+
Manizales (Caldas)	250	250	250	=
Medellín, Central Mayorista de Antioquia	230	250	240	-
Medellín, Plaza Minorista José María Villa	210	240	227	-
Pereira, La 41	233	233	233	-
Huevo blanco AA				
Cartago (Valle del Cauca)	247	250	248	+
Manizales (Caldas)	260	260	260	=
Medellín, Central Mayorista de Antioquia	250	260	253	-
Medellín, Plaza Minorista José María Villa	220	260	240	-
Pereira, La 41	260	260	260	=
Huevo blanco B				
Cartago (Valle del Cauca)	227	230	228	+
Manizales (Caldas)	210	220	215	=
Medellín, Central Mayorista de Antioquia	220	225	222	-
Medellín, Plaza Minorista José María Villa	190	230	213	-
Pereira, La 41	200	200	200	=
Huevo blanco extra				
Manizales (Caldas)	270	300	290	-
Medellín, Central Mayorista de Antioquia	300	300	300	=
Medellín, Plaza Minorista José María Villa	270	290	280	+
Pereira, La 41	300	300	300	=
Huevo rojo A				
Armenia, Mercar	280	290	283	=
Barranquilla, Barranquillita	255	260	256	=
Barranquilla, Granabastos	223	230	228	+
Bogotá, D. C., Corabastos	250	250	250	-
Bogotá, D. C., Paloquemao	245	250	249	+
Bogotá, D. C., Plaza Las Flores	250	280	268	-
Bucaramanga, Centroabastos	185	185	185	=
Cali, Santa Helena	253	263	258	=
Cali, Siloé	243	267	253	-
Cartagena, Bazurto	233	233	233	=
Cartago (Valle del Cauca)	237	240	239	+
Cúcuta, Cenabastos	190	217	203	-
Ibagué, Plaza La 21	233	250	242	=
Medellín, Central Mayorista de Antioquia	230	250	240	-

Productos y mercados	Pesos por kilogramo			Tendencia
	Mínimo	Máximo	Medio	
Huevo rojo A (continuación)				
Medellín, Plaza Minorista José María Villa	210	240	227	-
Montería (Córdoba)	247	253	250	+
Neiva, Surabastos	220	220	220	-
Pamplona (Norte de Santander)	222	222	222	-
Pasto, El Potrerillo	247	257	252	+
Popayán (Cauca)	280	283	282	=
Sincelejo (Sucre)	200	200	200	-
Tuluá (Valle del Cauca)	225	227	226	-
Valledupar, Mercado Nuevo	210	217	213	-
Villavicencio, CAV	210	230	223	-
Huevo rojo AA				
Armenia, Mercar	290	300	297	=
Barranquilla, Barranquillita	265	270	266	=
Barranquilla, Granabastos	240	243	242	=
Bogotá, D. C., Corabastos	260	265	263	-
Bogotá, D. C., Paloquemao	255	260	258	-
Bogotá, D. C., Plaza Las Flores	280	290	283	-
Bucaramanga, Centroabastos	190	190	190	-
Cali, Galería Alameda	250	283	267	=
Cali, La Floresta	277	283	280	=
Cali, Santa Helena	283	300	293	+
Cali, Siloé	267	300	283	=
Cartagena, Bazurto	240	247	243	=
Cartago (Valle del Cauca)	247	250	249	+
Cúcuta, Cenabastos	242	255	248	+
Ibagué, Plaza La 21	250	267	263	=
Medellín, Central Mayorista de Antioquia	250	260	253	-
Medellín, Plaza Minorista José María Villa	220	260	240	-
Montería (Córdoba)	283	287	284	=
Neiva, Surabastos	240	250	245	-
Palmira (Valle del Cauca)	310	317	313	+
Pamplona (Norte de Santander)	239	256	244	-
Pasto, El Potrerillo	253	263	258	+
Popayán (Cauca)	300	317	308	=
Sincelejo (Sucre)	210	210	210	-
Tuluá (Valle del Cauca)	242	243	243	=
Valledupar, Mercado Nuevo	220	223	222	-
Villavicencio, CAV	235	243	240	-
Huevo rojo B				
Armenia, Mercar	270	280	273	=
Barranquilla, Barranquillita	235	240	236	=
Barranquilla, Granabastos	217	220	219	+
Bogotá, D. C., Corabastos	230	240	236	+
Bogotá, D. C., Paloquemao	225	230	228	+
Bogotá, D. C., Plaza Las Flores	230	250	247	-

Cuadro 6. Mercados mayoristas. Precios de venta de huevos y lácteos (continuación)
2018 (20 al 26 de enero)

Productos y mercados	Pesos por kilogramo			
	Mínimo	Máximo	Medio	Tendencia
Huevo rojo B (continuación)				
Bucaramanga, Centroabastos	170	170	170	=
Cúcuta, Cenabastos	180	200	190	-
Ibagué, Plaza La 21	217	233	225	=
Medellín, Central Mayorista de Antioquia	220	225	222	-
Medellín, Plaza Minorista José María Villa	190	230	213	-
Montería (Córdoba)	220	223	221	+
Neiva, Surabastos	210	220	215	-
Sincelejo (Sucre)	190	190	190	-
Villavicencio, CAV	200	210	205	-
Huevo rojo extra				
Armenia, Mercar	320	320	320	=
Bogotá, D. C., Corabastos	300	310	305	+
Bogotá, D. C., Paloquemao	270	280	275	-
Bogotá, D. C., Plaza Las Flores	330	340	333	-
Cali, Galería Alameda	280	317	299	=
Cali, La Floresta	297	307	301	=
Cali, Siloé	317	317	317	=
Cúcuta, Cenabastos	267	280	273	=
Ibagué, Plaza La 21	267	300	292	=
Medellín, Central Mayorista de Antioquia	300	300	300	=
Medellín, Plaza Minorista José María Villa	270	290	280	+
Neiva, Surabastos	280	300	290	=
Palmira (Valle del Cauca)	343	350	347	+
Pasto, El Potrerillo	280	290	285	+
Villavicencio, CAV	250	283	270	-
Leche en polvo				
Armenia, Mercar	18.164	24.306	20.613	+
Bogotá, D. C., Corabastos	22.960	23.611	23.340	-
Bucaramanga, Centroabastos	23.003	24.583	23.675	=
Bucaramanga, Mercados del centro	22.569	24.800	23.892	=
Buenaventura (Valle del Cauca)	19.325	23.936	21.622	=
Cali, La Floresta	18.421	21.111	19.863	=
Cali, Santa Helena	18.421	21.944	20.236	=
Cali, Siloé	20.833	22.396	21.304	-
Cartago (Valle del Cauca)	18.421	23.177	20.717	+
Medellín, Central Mayorista de Antioquia	16.833	17.000	16.906	=
Palmira (Valle del Cauca)	19.737	22.778	21.273	-
Pamplona (Norte de Santander)	11.667	11.667	11.667	=
Pasto, El Potrerillo	19.298	23.704	21.496	=
Pereira, Mercasa	23.639	23.639	23.639	=
Popayán (Cauca)	19.825	21.788	20.894	+
Tuluá (Valle del Cauca)	19.289	23.151	21.250	=
Villavicencio, CAV	24.219	24.913	24.543	+
Queso campesino				
Armenia, Mercar	11.000	11.200	11.133	=
Bogotá, D. C., Corabastos	7.800	8.000	7.900	+
Bogotá, D. C., Paloquemao	8.000	8.600	8.300	+
Bogotá, D. C., Plaza España	8.000	8.400	8.200	+
Bogotá, D. C., Plaza Las Flores	7.200	7.400	7.300	-
Bucaramanga, Mercados del centro	9.000	9.000	9.000	=
Cali, Galería Alameda	9.400	10.400	9.933	=
Cali, La Floresta	10.000	10.000	10.000	=
Cali, Santa Helena	9.600	9.800	9.700	=
Cali, Siloé	8.800	9.300	9.033	=
Cúcuta, Cenabastos	9.500	10.000	9.750	=
Ibagué, Plaza La 21	7.400	9.000	8.000	+
Manizales (Caldas)	7.600	8.000	7.800	=
Medellín, Central Mayorista de Antioquia	11.400	12.000	11.800	-
Montería (Córdoba)	12.000	12.000	12.000	=
Palmira (Valle del Cauca)	10.000	10.000	10.000	+
Pereira, La 41	10.000	10.000	10.000	=
Tuluá (Valle del Cauca)	9.800	10.000	9.933	=
Villavicencio, CAV	9.000	9.000	9.000	=
Queso Caquetá				
Armenia, Mercar	9.440	9.600	9.547	-
Cali, Galería Alameda	10.800	11.000	10.933	=
Cali, La Floresta	10.500	12.000	11.167	+
Cali, Santa Helena	11.000	12.000	11.500	+
Cali, Siloé	10.400	10.800	10.600	+
Palmira (Valle del Cauca)	11.500	11.500	11.500	-
Popayán (Cauca)	9.500	9.600	9.567	=
Tuluá (Valle del Cauca)	9.800	10.000	9.867	-
Queso costeño				
Armenia, Mercar	9.600	10.000	9.867	+
Barranquilla, Barranquillita	10.500	10.600	10.525	+
Barranquilla, Granabastos	10.600	10.600	10.600	+
Bogotá, D. C., Corabastos	10.500	11.000	10.875	-
Bogotá, D. C., Paloquemao	11.500	12.000	11.750	+
Bogotá, D. C., Plaza España	10.500	11.000	10.625	-
Bogotá, D. C., Plaza Las Flores	11.000	11.000	11.000	+
Bucaramanga, Mercados del centro	10.000	11.000	10.667	+
Buenaventura (Valle del Cauca)	13.000	14.000	13.667	-
Cali, Galería Alameda	10.800	11.000	10.933	=
Cali, La Floresta	10.500	12.000	11.167	+
Cali, Santa Helena	11.000	12.000	11.500	+
Cali, Siloé	10.400	10.800	10.600	+
Cartagena, Bazarro	9.800	10.000	9.933	+
Cartago (Valle del Cauca)	10.000	10.400	10.200	-
Cúcuta, Cenabastos	11.000	11.500	11.250	+
Ibagué, Plaza La 21	11.000	11.400	11.200	=
Manizales (Caldas)	10.500	10.500	10.500	=

Cuadro 6. Mercados mayoristas. Precios de venta de huevos y lácteos (conclusión)
2018 (20 al 26 de enero)

Productos y mercados	Pesos por kilogramo			Tendencia
	Mínimo	Máximo	Medio	
Queso costeño (continuación)				
Medellín, Central Mayorista de Antioquia	10.800	11.000	10.933	=
Medellín, Plaza Minorista José María Villa	10.400	10.900	10.600	-
Montería (Córdoba)	13.000	14.000	13.500	+
Palmira (Valle del Cauca)	11.500	11.500	11.500	-
Pereira, La 41	12.500	12.500	12.500	=
Santa Marta (Magdalena)	9.500	9.800	9.600	-
Sincedejo (Sucre)	11.000	11.000	11.000	=
Valledupar, Mercado Nuevo	11.000	12.000	11.500	=
Villavicencio, CAV	9.400	11.000	9.950	-

Queso cuajada

Armenia, Mercar	7.400	7.500	7.467	+
Bogotá, D. C., Corabastos	8.800	9.000	8.950	-
Bogotá, D. C., Paloquemao	8.000	8.600	8.300	+
Bogotá, D. C., Plaza Las Flores	8.000	8.000	8.000	=
Bucaramanga, Mercados del centro	9.000	9.000	9.000	=
Buenaventura (Valle del Cauca)	9.000	9.600	9.200	=
Cali, Galería Alameda	7.000	7.000	7.000	=
Cali, La Floresta	7.000	7.000	7.000	-
Cali, Santa Helena	7.000	7.200	7.075	=
Cali, Siloé	7.000	7.400	7.200	=
Cartago (Valle del Cauca)	7.400	7.600	7.450	+
Cúcuta, Cenabastos	9.000	9.500	9.250	+
Medellín, Central Mayorista de Antioquia	9.300	9.600	9.433	+

TENDENCIAS

---	-
Variación mayor al -20 %	Variación entre 0 % y -10 %
--	=
Variación entre -10 % y -20 %	Variación igual a 0 %

Productos y mercados	Pesos por kilogramo			Tendencia
	Mínimo	Máximo	Medio	
Queso cuajada (continuación)				
Medellín, Plaza Minorista José María Villa	7.600	8.000	7.867	-
Palmira (Valle del Cauca)	8.000	8.000	8.000	=
Pereira, La 41	9.000	9.000	9.000	=
Popayán (Cauca)	9.200	9.600	9.433	+
Tuluá (Valle del Cauca)	7.000	7.300	7.100	+
Villavicencio, CAV	9.000	9.000	9.000	-

Queso doble crema

Armenia, Mercar	11.000	11.200	11.133	+
Bogotá, D. C., Corabastos	9.200	9.600	9.300	=
Bogotá, D. C., Paloquemao	9.000	9.200	9.100	+
Bogotá, D. C., Plaza España	8.800	9.200	9.050	+
Bogotá, D. C., Plaza Las Flores	8.800	9.200	9.067	+
Bucaramanga, Mercados del centro	10.000	10.000	10.000	=
Buenaventura (Valle del Cauca)	10.000	11.000	10.500	=
Cali, Galería Alameda	11.000	12.000	11.333	=
Cali, La Floresta	10.000	10.000	10.000	=
Cali, Santa Helena	10.000	10.000	10.000	=
Cali, Siloé	10.000	10.400	10.133	=
Cúcuta, Cenabastos	9.500	10.000	9.750	+
Ibagué, Plaza La 21	11.000	12.000	11.600	=
Medellín, Central Mayorista de Antioquia	10.000	11.040	10.413	+
Palmira (Valle del Cauca)	10.000	10.000	10.000	=
Popayán (Cauca)	9.500	9.600	9.567	=
Tuluá (Valle del Cauca)	10.400	10.600	10.467	-
Villavicencio, CAV	10.400	10.400	10.400	=

+	+++
Variación entre 0 % y 10 %	Variación mayor al 20 %
++	n. d.
Variación entre 10 % y 20 %	No determinado

Cuadro 7. Mercados mayoristas. Precios de venta de carnes 2018 (20 al 26 de enero)

Productos y mercados	Pesos por kilogramo			
	Mínimo	Máximo	Medio	Tendencia
Alas de pollo con costillar				
Armenia, Mercar	5.000	5.200	5.067	=
Barranquilla, Barranquillita	3.600	3.900	3.775	-
Barranquilla, Granabastos	4.000	4.100	4.067	+
Bogotá, D. C., Frigorífico Ble Ltda.	4.600	5.600	5.167	++
Bogotá, D. C., Frigorífico Guadalupe	4.000	4.200	4.133	++
Bogotá, D. C., Plaza Las Flores	3.600	4.000	3.750	+
Cali, Galería Alameda	3.900	4.700	4.333	+
Cali, Santa Helena	4.000	4.000	4.000	=
Cartagena, Bazurto	4.200	4.300	4.250	=
Ibagué, Plaza La 21	4.400	4.800	4.600	+
Montería (Córdoba)	4.000	4.000	4.000	=
Neiva, Surabastos	4.400	4.400	4.400	+
Palmira (Valle del Cauca)	4.600	4.800	4.750	-
Santa Marta (Magdalena)	3.500	4.300	3.800	-
Sincelejo (Sucre)	4.000	4.000	4.000	=
Tuluá (Valle del Cauca)	4.800	5.000	4.900	=
Valledupar, Mercado Nuevo	3.800	4.000	3.867	=
Villavicencio, CAV	4.600	4.800	4.650	+

Alas de pollo sin costillar				
Armenia, Mercar	5.600	6.400	5.867	-
Bogotá, D. C., Corabastos	5.600	6.000	5.800	+
Bogotá, D. C., Frigorífico Ble Ltda.	6.000	6.800	6.333	-
Bogotá, D. C., Frigorífico Guadalupe	6.400	6.800	6.600	+
Bogotá, D. C., Paloquemao	6.600	7.000	6.800	+
Bogotá, D. C., Plaza Las Flores	5.200	6.200	5.700	-
Bucaramanga, Frigoríficos	6.200	6.600	6.450	=
Cúcuta, Cenabastos	4.600	4.915	4.786	+
Medellín, Central Mayorista de Antioquia	6.400	7.450	6.750	=
Medellín, Plaza Minorista José María Villa	5.000	5.200	5.133	+

Carne de cerdo, brazo con hueso				
Barranquilla, Barranquillita	9.800	9.900	9.875	=
Bogotá, D. C., Frigorífico Ble Ltda.	9.800	10.000	9.833	-
Bogotá, D. C., Frigorífico Guadalupe	9.600	9.800	9.750	+
Bogotá, D. C., Paloquemao	9.400	10.000	9.850	+
Bogotá, D. C., Plaza Las Flores	9.000	10.500	9.750	-
Cartagena, Bazurto	9.200	9.200	9.200	=
Cúcuta, Cenabastos	9.000	10.000	9.500	-
Montería (Córdoba)	10.000	10.000	10.000	=
Sincelejo (Sucre)	8.000	8.000	8.000	=
Valledupar, Mercado Nuevo	12.000	12.000	12.000	=

Carne de cerdo, brazo sin hueso				
Barranquilla, Barranquillita	10.000	10.100	10.025	=
Bogotá, D. C., Frigorífico Ble Ltda.	10.000	10.400	10.100	-
Bogotá, D. C., Frigorífico Guadalupe	10.000	10.400	10.167	-

Productos y mercados	Pesos por kilogramo			
	Mínimo	Máximo	Medio	Tendencia
Carne de cerdo, brazo sin hueso (continuación)				
Bogotá, D. C., Paloquemao	10.600	10.800	10.700	-
Bogotá, D. C., Plaza Las Flores	10.000	11.000	10.500	-
Buenaventura (Valle del Cauca)	15.000	15.600	15.200	=
Cali, Santa Helena	12.400	13.000	12.700	=
Cartagena, Bazurto	12.000	12.500	12.250	=
Ibagué, Frigorífico Carlina	11.000	11.000	11.000	=
Ibagué, Plaza La 21	10.600	12.500	11.575	+
Medellín, Central Mayorista de Antioquia	11.400	12.400	11.867	=
Montería (Córdoba)	12.000	12.000	12.000	=
Palmira (Valle del Cauca)	12.500	12.500	12.500	-
Pasto, El Potrerillo	15.900	16.300	16.100	+
Pereira, La 41	13.000	14.000	13.500	=
Popayán (Cauca)	14.600	14.800	14.733	+
Sincelejo (Sucre)	11.000	12.000	11.500	=
Tuluá (Valle del Cauca)	11.600	12.400	11.900	=
Valledupar, Mercado Nuevo	13.000	14.000	13.333	=
Villavicencio, CAV	11.000	11.600	11.400	-

Carne de cerdo, cabeza de lomo				
Bogotá, D. C., Frigorífico Ble Ltda.	10.000	11.000	10.633	-
Bogotá, D. C., Frigorífico Guadalupe	10.000	11.000	10.450	-
Bogotá, D. C., Paloquemao	10.600	10.800	10.700	-
Bogotá, D. C., Plaza Las Flores	10.000	11.000	10.500	-
Cúcuta, Cenabastos	12.000	12.500	12.250	=
Cúcuta, La Nueva Sexta	11.000	12.000	11.333	-
Ibagué, Frigorífico Carlina	11.000	11.000	11.000	=
Ibagué, Plaza La 21	10.000	12.500	11.100	=
Villavicencio, CAV	11.000	11.600	11.400	-

Carne de cerdo, costilla				
Barranquilla, Barranquillita	9.900	10.000	9.975	=
Bogotá, D. C., Frigorífico Ble Ltda.	11.000	12.000	11.367	-
Bogotá, D. C., Frigorífico Guadalupe	10.500	11.800	11.217	+
Bogotá, D. C., Paloquemao	11.000	11.600	11.300	-
Bogotá, D. C., Plaza Las Flores	11.200	12.000	11.483	-
Buenaventura (Valle del Cauca)	13.000	14.000	13.667	=
Cali, Santa Helena	10.000	10.100	10.050	-
Cartagena, Bazurto	9.200	9.200	9.200	=
Cúcuta, Cenabastos	11.000	12.000	11.500	=
Cúcuta, La Nueva Sexta	11.000	12.000	11.500	-
Ibagué, Frigorífico Carlina	12.800	12.800	12.800	=
Ibagué, Plaza La 21	11.000	12.900	11.725	+
Manizales (Caldas)	12.000	13.000	12.667	=
Medellín, Central Mayorista de Antioquia	14.300	14.800	14.533	=
Medellín, Plaza Minorista José María Villa	13.000	14.000	13.563	=
Montería (Córdoba)	10.000	10.500	10.167	=

Cuadro 7. Mercados mayoristas. Precios de venta de carnes (continuación)
2018 (20 al 26 de enero)

Productos y mercados	Pesos por kilogramo				Tendencia	Productos y mercados	Pesos por kilogramo				Tendencia
	Mínimo	Máximo	Medio				Mínimo	Máximo	Medio		
Carne de cerdo, costilla (continuación)						Carne de cerdo, lomo sin hueso (continuación)					
Palmira (Valle del Cauca)	10.000	10.000	10.000		-	Buenaventura (Valle del Cauca)	16.000	17.000	16.333		=
Pasto, El Potrerillo	13.500	13.900	13.700		+	Cali, Santa Helena	15.000	15.400	15.250		+
Pereira, La 41	14.000	14.000	14.000		=	Cartagena, Bazurto	12.000	12.500	12.250		=
Popayán (Cauca)	10.200	10.400	10.267		+	Cúcuta, Cenabastos	12.500	13.000	12.750		=
Tuluá (Valle del Cauca)	10.800	12.000	11.467		+	Cúcuta, La Nueva Sexta	12.000	14.000	13.000		-
Tunja, Complejo de Servicios del Sur	11.000	11.000	11.000		-	Ibagué, Frigorífico Carlina	15.000	15.000	15.000		=
Valledupar, Mercado Nuevo	13.000	13.000	13.000		=	Ibagué, Plaza La 21	13.000	14.700	14.050		=
Villavicencio, CAV	11.000	11.000	11.000		-	Manizales (Caldas)	15.000	15.000	15.000		=
Carne de cerdo en canal						Carne de cerdo, pernil con hueso					
Ibagué, Plaza La 21	8.000	8.500	8.177		=	Barranquilla, Barranquillita	10.500	10.650	10.538		+
Pereira, La 41	8.400	8.400	8.400		=	Bogotá, D. C., Frigorífico Guadalupe	10.500	10.500	10.500		-
Popayán (Cauca)	8.000	8.000	8.000		+	Bogotá, D. C., Plaza Las Flores	9.000	11.000	10.500		-
Carne de cerdo, espinazo						Carne de cerdo, pernil sin hueso					
Buenaventura (Valle del Cauca)	9.600	10.000	9.867		+	Bogotá, D. C., Frigorífico Ble Ltda.	10.800	12.600	11.500		-
Cali, Santa Helena	6.600	7.000	6.775		-	Bogotá, D. C., Frigorífico Guadalupe	10.800	11.200	11.033		-
Cúcuta, Cenabastos	4.000	4.000	4.000		=	Bogotá, D. C., Plaza Las Flores	11.000	12.000	11.467		-
Ibagué, Plaza La 21	3.400	4.400	3.925		-	Buenaventura (Valle del Cauca)	15.000	15.600	15.200		=
Manizales (Caldas)	8.000	8.000	8.000		=	Cali, Santa Helena	13.400	13.600	13.475		-
Medellín, Central Mayorista de Antioquia	5.000	6.200	5.633		=	Cartagena, Bazurto	12.000	12.500	12.250		=
Medellín, Plaza Minorista José María Villa	5.500	6.080	5.870		=	Cúcuta, Cenabastos	9.500	12.000	10.750		-
Montería (Córdoba)	9.800	10.000	9.933		=	Cúcuta, La Nueva Sexta	11.000	12.000	11.500		-
Neiva, Surabastos	4.000	4.000	4.000		-	Ibagué, Frigorífico Carlina	12.000	12.000	12.000		=
Palmira (Valle del Cauca)	6.800	6.800	6.800		+	Ibagué, Plaza La 21	12.000	13.000	12.633		+
Pasto, El Potrerillo	11.100	11.500	11.300		+	Manizales (Caldas)	13.000	15.000	14.000		=
Pereira, La 41	8.000	9.000	8.500		=						
Popayán (Cauca)	6.600	6.800	6.733		+						
Tuluá (Valle del Cauca)	6.800	7.200	7.000		=						
Tunja, Complejo de Servicios del Sur	7.000	7.000	7.000		=						
Carne de cerdo, lomo con hueso											
Barranquilla, Barranquillita	9.900	10.000	9.975		=						
Cartagena, Bazurto	9.200	9.200	9.200		=						
Cúcuta, Cenabastos	12.500	13.000	12.750		=						
Cúcuta, La Nueva Sexta	11.500	12.000	11.833		-						
Montería (Córdoba)	10.000	10.000	10.000		=						
Sincelejo (Sucre)	8.000	8.000	8.000		=						
Valledupar, Mercado Nuevo	10.000	10.000	10.000		=						

Cuadro 7. Mercados mayoristas. Precios de venta de carnes (continuación)
2018 (20 al 26 de enero)

Productos y mercados	Pesos por kilogramo			
	Mínimo	Máximo	Medio	Tendencia
Carne de cerdo, perril sin hueso (continuación)				
Medellín, Central Mayorista de Antioquia	13.500	14.000	13.667	=
Medellín, Plaza Minorista José María Villa	12.000	14.575	13.044	-
Montería (Córdoba)	13.000	13.000	13.000	=
Palmira (Valle del Cauca)	13.400	13.600	13.525	-
Pasto, El Potrerillo	16.700	17.100	16.900	+
Pereira, La 41	14.000	14.000	14.000	=
Popayán (Cauca)	14.400	14.600	14.533	+
Sincedejo (Sucre)	11.000	12.000	11.500	=
Tuluá (Valle del Cauca)	13.600	13.800	13.700	=
Tunja, Complejo de Servicios del Sur	11.000	11.000	11.000	-
Villavicencio, CAV	12.000	12.000	12.000	=
Carne de cerdo, tocineta plancha				
Manizales (Caldas)	12.000	12.000	12.000	=
Carne de cerdo, tocino barriga				
Bogotá, D. C., Frigorífico Ble Ltda.	9.600	10.600	10.100	-
Bogotá, D. C., Frigorífico Guadalupe	9.600	10.000	9.833	-
Bogotá, D. C., Plaza Las Flores	8.000	10.000	9.083	+
Ibagué, Plaza La 21	6.000	7.800	6.950	+
Medellín, Central Mayorista de Antioquia	13.500	14.600	14.100	=
Medellín, Plaza Minorista José María Villa	13.000	14.000	13.433	=
Neiva, Surabastos	6.000	6.000	6.000	=
Palmira (Valle del Cauca)	10.000	10.000	10.000	-
Pasto, El Potrerillo	8.900	9.200	9.067	=
Pereira, La 41	12.000	12.000	12.000	=
Popayán (Cauca)	5.600	5.800	5.733	=
Tunja, Complejo de Servicios del Sur	6.500	6.500	6.500	-
Carne de cerdo, tocino papada				
Bogotá, D. C., Frigorífico Ble Ltda.	6.600	7.000	6.900	-
Bogotá, D. C., Frigorífico Guadalupe	6.200	6.800	6.517	+
Bogotá, D. C., Plaza Las Flores	7.000	8.000	7.525	+
Buenaventura (Valle del Cauca)	7.000	8.000	7.500	-
Cali, Santa Helena	8.300	8.500	8.400	-
Cúcuta, Cenabastos	6.000	7.000	6.500	-
Cúcuta, La Nueva Sexta	7.000	8.000	7.500	-
Ibagué, Plaza La 21	6.900	8.400	7.613	-
Manizales (Caldas)	9.000	9.000	9.000	=
Medellín, Central Mayorista de Antioquia	7.500	8.700	8.067	=
Medellín, Plaza Minorista José María Villa	8.200	12.611	9.428	=
Pereira, La 41	10.000	10.000	10.000	=
Tuluá (Valle del Cauca)	7.500	8.000	7.767	=
Carne de res, bola de brazo				
Barranquilla, Barranquillita	15.000	15.200	15.050	=
Barranquilla, Granabastos	13.000	13.600	13.400	-
Bogotá, D. C., Paloquemao	13.000	13.600	13.300	-
Bucaramanga, Frigoríficos	16.300	18.130	17.215	-
Buenaventura (Valle del Cauca)	16.000	17.000	16.333	=
Cali, Santa Helena	16.000	16.300	16.150	=
Cartagena, Bazaruto	15.000	15.000	15.000	=
Cúcuta, Cenabastos	12.000	12.000	12.000	-
Cúcuta, La Nueva Sexta	11.000	13.000	12.000	=
Ibagué, Frigorífico Carlina	16.000	16.000	16.000	=
Ibagué, Plaza La 21	14.400	15.900	14.825	=
Manizales (Caldas)	14.000	15.000	14.333	+
Medellín, Central Mayorista de Antioquia	17.800	18.000	17.933	=
Montería (Córdoba)	14.000	14.000	14.000	=
Montería, Frigosinú	13.000	13.000	13.000	=
Palmira (Valle del Cauca)	16.400	16.500	16.425	+
Pasto, El Potrerillo	18.000	18.200	18.100	+
Pereira, La 41	14.000	16.000	15.000	=
Popayán (Cauca)	16.000	16.200	16.133	+
Sincedejo (Sucre)	15.000	15.000	15.000	=
Tuluá (Valle del Cauca)	16.400	17.500	16.800	=
Valledupar, Mercado Nuevo	14.000	15.000	14.667	=
Carne de res, bola de pierna				
Barranquilla, Barranquillita	14.000	14.200	14.050	=
Barranquilla, Granabastos	15.000	15.500	15.333	-
Bogotá, D. C., Frigorífico Ble Ltda.	13.800	14.000	13.950	-
Bogotá, D. C., Frigorífico Guadalupe	13.600	14.000	13.900	-
Bogotá, D. C., Paloquemao	15.000	15.000	15.000	=
Bucaramanga, Frigoríficos	17.900	18.880	18.390	-
Buenaventura (Valle del Cauca)	15.000	16.000	15.667	=
Cali, Santa Helena	16.300	16.600	16.450	=
Cartagena, Bazaruto	15.000	15.000	15.000	=
Cúcuta, Cenabastos	12.000	13.000	12.333	-
Cúcuta, La Nueva Sexta	12.000	13.000	12.667	=
Ibagué, Frigorífico Carlina	16.000	16.000	16.000	=
Ibagué, Plaza La 21	14.400	16.500	15.550	=
Manizales (Caldas)	13.000	15.000	13.833	-
Medellín, Central Mayorista de Antioquia	18.000	18.500	18.167	=
Medellín, Plaza Minorista José María Villa	17.300	19.159	18.040	+
Montería (Córdoba)	14.000	14.000	14.000	=
Neiva, Surabastos	14.000	14.000	14.000	=
Palmira (Valle del Cauca)	16.400	16.500	16.450	=
Pasto, El Potrerillo	17.800	18.000	17.900	+
Pereira, La 41	16.000	16.000	16.000	=
Popayán (Cauca)	16.000	16.200	16.133	+
Sincedejo (Sucre)	15.000	15.000	15.000	=
Tuluá (Valle del Cauca)	16.400	17.000	16.633	=

BOLETÍN SEMANAL PRECIOS MAYORISTAS

Cuadro 7. Mercados mayoristas. Precios de venta de carnes (continuación)
2018 (20 al 26 de enero)

Productos y mercados	Pesos por kilogramo			Tendencia
	Mínimo	Máximo	Medio	
Carne de res, bola de pierna (continuación)				
Valledupar, Mercado Nuevo	14.000	15.000	14.667	=
Villavicencio, CAV	14.000	14.000	14.000	+
Carne de res, bota				
Barranquilla, Barranquillita	14.000	14.100	14.025	=
Barranquilla, Granabastos	15.000	15.500	15.333	-
Bogotá, D. C., Frigorífico Ble Ltda.	13.800	14.000	13.950	-
Bogotá, D. C., Frigorífico Guadalupe	13.600	14.000	13.900	-
Bogotá, D. C., Paloquemao	15.000	15.000	15.000	=
Bucaramanga, Frigoríficos	16.700	16.900	16.800	+
Cartagena, Bazurto	15.000	15.000	15.000	=
Cúcuta, Cenabastos	12.000	13.000	12.667	+
Ibagué, Frigorífico Carlina	12.000	12.000	12.000	=
Ibagué, Plaza La 21	14.000	14.900	14.375	=
Manizales (Caldas)	14.000	15.000	14.333	=
Medellín, Central Mayorista de Antioquia	18.000	18.500	18.167	=
Medellín, Plaza Minorista José María Villa	16.800	19.403	17.976	+
Montería (Córdoba)	13.000	13.000	13.000	=
Montería, Frigosinú	15.000	15.000	15.000	=
Sincelejo (Sucre)	15.000	15.000	15.000	=
Valledupar, Mercado Nuevo	14.000	15.000	14.333	=
Villavicencio, CAV	14.000	14.000	14.000	+
Carne de res, cadera				
Barranquilla, Barranquillita	15.000	15.100	15.025	=
Barranquilla, Granabastos	15.000	15.500	15.333	-
Bogotá, D. C., Frigorífico Ble Ltda.	13.800	14.000	13.950	-
Bogotá, D. C., Frigorífico Guadalupe	13.600	14.000	13.900	-
Bogotá, D. C., Paloquemao	15.000	15.000	15.000	=
Bucaramanga, Frigoríficos	19.060	19.200	19.130	+
Buenaventura (Valle del Cauca)	16.000	16.600	16.200	-
Cali, Santa Helena	16.200	16.600	16.400	=
Cartagena, Bazurto	15.000	15.000	15.000	=
Cúcuta, Cenabastos	12.000	13.000	12.333	=
Ibagué, Frigorífico Carlina	16.000	16.000	16.000	=
Ibagué, Plaza La 21	14.000	16.300	15.300	=
Manizales (Caldas)	15.000	15.000	15.000	=
Medellín, Central Mayorista de Antioquia	18.000	18.500	18.167	=
Medellín, Plaza Minorista José María Villa	17.300	20.390	18.348	+
Montería (Córdoba)	14.000	14.000	14.000	=
Montería, Frigosinú	15.500	15.500	15.500	=
Palmira (Valle del Cauca)	16.400	16.400	16.400	-
Pasto, El Potrerillo	17.900	18.100	18.000	+
Pereira, La 41	16.000	16.000	16.000	=
Popayán (Cauca)	15.000	15.000	15.000	=
Sincelejo (Sucre)	15.000	15.000	15.000	=

Productos y mercados	Pesos por kilogramo			Tendencia
	Mínimo	Máximo	Medio	
Carne de res, cadera (continuación)				
Tuluá (Valle del Cauca)	16.400	17.500	16.767	=
Valledupar, Mercado Nuevo	14.000	15.000	14.667	=
Villavicencio, CAV	14.000	14.000	14.000	+
Carne de res, centro de pierna				
Barranquilla, Barranquillita	12.000	12.100	12.025	=
Barranquilla, Granabastos	15.000	15.500	15.333	-
Bogotá, D. C., Frigorífico Ble Ltda.	13.800	14.000	13.950	-
Bogotá, D. C., Frigorífico Guadalupe	13.600	14.000	13.900	-
Bogotá, D. C., Paloquemao	15.000	15.000	15.000	=
Bucaramanga, Frigoríficos	17.900	19.230	18.565	-
Cartagena, Bazurto	14.500	15.000	14.875	-
Cúcuta, Cenabastos	12.000	13.000	12.333	-
Cúcuta, La Nueva Sexta	12.000	13.000	12.667	=
Ibagué, Frigorífico Carlina	16.000	16.000	16.000	=
Ibagué, Plaza La 21	14.000	16.500	15.125	=
Manizales (Caldas)	16.000	17.000	16.333	=
Medellín, Central Mayorista de Antioquia	18.000	18.500	18.167	=
Medellín, Plaza Minorista José María Villa	17.300	20.970	18.493	+
Montería (Córdoba)	14.000	14.000	14.000	=
Montería, Frigosinú	15.500	15.500	15.500	=
Pereira, La 41	16.000	16.000	16.000	=
Sincelejo (Sucre)	15.000	15.000	15.000	=
Valledupar, Mercado Nuevo	14.000	15.000	14.667	=
Villavicencio, CAV	14.000	14.000	14.000	+
Carne de res, chatas				
Barranquilla, Barranquillita	16.000	16.200	16.075	+
Barranquilla, Granabastos	17.800	18.000	17.933	-
Bogotá, D. C., Frigorífico Ble Ltda.	17.000	19.000	17.900	+
Bogotá, D. C., Frigorífico Guadalupe	16.500	17.500	17.083	+
Bogotá, D. C., Paloquemao	17.000	18.000	17.500	-
Bucaramanga, Frigoríficos	27.920	28.300	28.110	+
Cali, Santa Helena	16.400	16.700	16.550	=
Cartagena, Bazurto	14.500	15.000	14.875	-
Cúcuta, Cenabastos	14.000	15.000	14.667	=
Cúcuta, La Nueva Sexta	14.000	15.000	14.333	-
Ibagué, Frigorífico Carlina	24.000	24.000	24.000	=
Ibagué, Plaza La 21	16.000	19.000	17.175	-
Medellín, Central Mayorista de Antioquia	22.400	23.700	22.900	=
Medellín, Plaza Minorista José María Villa	23.000	27.462	24.991	+
Montería (Córdoba)	14.000	15.000	14.750	=
Montería, Frigosinú	18.000	18.000	18.000	=
Palmira (Valle del Cauca)	17.500	17.500	17.500	+
Pasto, El Potrerillo	19.200	19.400	19.300	+
Pereira, La 41	19.000	19.000	19.000	=

Cuadro 7. Mercados mayoristas. Precios de venta de carnes (continuación)
2018 (20 al 26 de enero)

Productos y mercados	Pesos por kilogramo			
	Mínimo	Máximo	Medio	Tendencia
Carne de res, chatas (continuación)				
Popayán (Cauca)	16.800	17.000	16.867	+
Sincelejo (Sucre)	15.000	15.000	15.000	=
Tuluá (Valle del Cauca)	19.000	19.500	19.167	=
Valledupar, Mercado Nuevo	16.000	17.000	16.667	=
Villavicencio, CAV	15.000	16.000	15.250	+
Carne de res, cogote				
Bogotá, D. C., Frigorífico Ble Ltda.	10.800	11.000	10.967	+
Bogotá, D. C., Frigorífico Guadalupe	10.000	10.500	10.167	-
Bogotá, D. C., Paloquemao	10.000	10.400	10.200	-
Bucaramanga, Frigoríficos	13.600	14.610	14.105	+
Ibagué, Frigorífico Carlina	7.600	7.600	7.600	=
Ibagué, Plaza La 21	6.400	7.900	7.075	=
Manizales (Caldas)	8.000	9.000	8.667	=
Montería (Córdoba)	12.000	12.000	12.000	=
Montería, Frigosinú	12.000	12.000	12.000	=
Pereira, La 41	12.000	12.000	12.000	=
Carne de res, costilla				
Barranquilla, Barranquillita	6.500	7.100	6.900	-
Bogotá, D. C., Frigorífico Ble Ltda.	10.500	11.000	10.883	-
Bogotá, D. C., Frigorífico Guadalupe	10.500	11.000	10.717	+
Bogotá, D. C., Paloquemao	12.000	12.000	12.000	-
Bucaramanga, Frigoríficos	16.400	17.800	17.100	=
Buenaventura (Valle del Cauca)	9.000	10.000	9.667	-
Cali, Santa Helena	7.600	7.900	7.750	=
Cartagena, Bazarro	6.500	6.500	6.500	=
Cúcuta, Cenabastos	8.000	12.000	9.500	-
Cúcuta, La Nueva Sexta	8.000	9.000	8.667	=
Ibagué, Frigorífico Carlina	7.600	7.600	7.600	=
Ibagué, Plaza La 21	7.000	8.500	7.825	=
Manizales (Caldas)	7.000	8.000	7.333	=
Medellín, Central Mayorista de Antioquia	9.000	12.300	10.100	=
Medellín, Plaza Minorista José María Villa	7.000	7.600	7.150	-
Montería (Córdoba)	6.000	7.000	6.250	=
Montería, Frigosinú	6.500	6.500	6.500	=
Pasto, El Potrerillo	8.500	8.700	8.600	=
Pereira, La 41	6.000	7.000	6.500	=
Popayán (Cauca)	7.000	7.200	7.067	+
Valledupar, Mercado Nuevo	8.000	8.000	8.000	=
Villavicencio, CAV	9.000	9.000	9.000	-
Carne de res en canal				
Ibagué, Plaza La 21	8.800	8.960	8.860	=
Montería (Córdoba)	7.800	8.000	7.900	=
Popayán (Cauca)	8.200	8.300	8.233	+
Carne de res, falda				
Barranquilla, Barranquillita	11.000	11.100	11.025	=
Barranquilla, Granabastos	11.000	11.550	11.367	-
Bogotá, D. C., Frigorífico Ble Ltda.	10.000	11.600	10.750	-
Bogotá, D. C., Frigorífico Guadalupe	11.000	11.500	11.333	+
Bogotá, D. C., Paloquemao	13.000	13.000	13.000	+
Buenaventura (Valle del Cauca)	14.000	15.000	14.533	+
Cali, Santa Helena	8.500	8.800	8.650	=
Cartagena, Bazarro	11.000	11.500	11.250	=
Cúcuta, Cenabastos	10.000	11.000	10.667	-
Cúcuta, La Nueva Sexta	11.000	11.000	11.000	-
Ibagué, Frigorífico Carlina	12.000	12.000	12.000	=
Ibagué, Plaza La 21	12.000	13.900	12.850	=
Manizales (Caldas)	10.000	11.000	10.333	=
Medellín, Plaza Minorista José María Villa	16.000	17.135	16.559	+
Montería (Córdoba)	8.500	9.000	8.750	=
Montería, Frigosinú	12.000	12.000	12.000	=
Palmira (Valle del Cauca)	8.500	8.500	8.500	+
Pasto, El Potrerillo	13.400	13.600	13.500	+
Pereira, La 41	12.000	12.000	12.000	=
Popayán (Cauca)	9.800	9.800	9.800	+
Tuluá (Valle del Cauca)	9.000	10.500	9.500	=
Carne de res, lomo de brazo				
Bogotá, D. C., Paloquemao	13.000	13.600	13.300	-
Cúcuta, Cenabastos	12.000	12.000	12.000	+
Cúcuta, La Nueva Sexta	11.000	12.000	11.333	-
Montería (Córdoba)	13.000	14.000	13.500	=
Montería, Frigosinú	12.000	12.000	12.000	=
Pasto, El Potrerillo	17.800	18.000	17.900	+
Pereira, La 41	14.000	15.000	14.500	=
Popayán (Cauca)	16.000	16.200	16.133	+
Sincelejo (Sucre)	11.000	11.000	11.000	=
Valledupar, Mercado Nuevo	14.000	15.000	14.667	=
Carne de res, lomo fino				
Barranquilla, Barranquillita	24.000	24.500	24.200	+
Bogotá, D. C., Frigorífico Ble Ltda.	22.000	24.000	22.833	-
Bogotá, D. C., Frigorífico Guadalupe	22.000	23.000	22.333	-
Bogotá, D. C., Paloquemao	22.000	22.400	22.200	-
Bucaramanga, Frigoríficos	39.600	41.100	40.350	+
Buenaventura (Valle del Cauca)	20.000	21.000	20.333	=
Cartagena, Bazarro	18.000	20.000	19.500	=
Cúcuta, Cenabastos	14.000	16.000	15.000	=
Cúcuta, La Nueva Sexta	14.000	15.000	14.667	=
Ibagué, Plaza La 21	20.000	24.000	21.750	+
Manizales (Caldas)	16.000	17.000	16.333	=
Medellín, Central Mayorista de Antioquia	32.000	35.000	33.633	=
Medellín, Plaza Minorista José María Villa	25.000	35.391	30.973	=

BOLETÍN SEMANAL PRECIOS MAYORISTAS

Cuadro 7. Mercados mayoristas. Precios de venta de carnes (continuación)
2018 (20 al 26 de enero)

Productos y mercados	Pesos por kilogramo				Tendencia	Productos y mercados	Pesos por kilogramo				Tendencia
	Mínimo	Máximo	Medio				Mínimo	Máximo	Medio		
Carne de res, lomo fino (continuación)						Carne de res, muchacho (continuación)					
Montería (Córdoba)	20.000	20.000	20.000	=		Buenaventura (Valle del Cauca)	15.000	16.000	15.533	-	
Montería, Frigosinú	30.200	30.200	30.200	=		Cali, Santa Helena	15.700	16.000	15.850	=	
Palmira (Valle del Cauca)	19.500	19.500	19.500	+		Cartagena, Bazurto	15.000	15.000	15.000	=	
Pasto, El Potrerillo	19.600	19.800	19.700	+		Cúcuta, Cenabastos	12.000	13.000	12.333	-	
Pereira, La 41	19.000	19.000	19.000	=		Cúcuta, La Nueva Sexta	12.000	13.000	12.333	-	
Popayán (Cauca)	19.000	19.400	19.133	+		Ibagué, Frigorífico Carlina	12.000	12.000	12.000	=	
Sincelejo (Sucre)	16.000	16.000	16.000	=		Ibagué, Plaza La 21	15.000	17.000	15.925	-	
Tuluá (Valle del Cauca)	27.000	28.000	27.500	=		Manizales (Caldas)	15.000	15.000	15.000	=	
Valledupar, Mercado Nuevo	17.000	18.000	17.667	=		Medellín, Central Mayorista de Antioquia	17.000	17.800	17.400	=	
Villavicencio, CAV	18.000	20.000	18.500	=		Medellín, Plaza Minorista José María Villa	16.800	19.403	17.976	+	
Carne de res molida, murillo						Carne de res, morrillo					
Bogotá, D. C., Frigorífico Ble Ltda.	9.600	10.000	9.800	-		Bogotá, D. C., Frigorífico Ble Ltda.	10.800	11.000	10.967	+	
Bogotá, D. C., Frigorífico Guadalupe	9.800	10.500	10.167	+		Bogotá, D. C., Frigorífico Guadalupe	10.800	11.000	10.967	=	
Bogotá, D. C., Paloquemao	10.000	11.000	10.500	-		Bogotá, D. C., Paloquemao	13.600	14.000	13.800	+	
Bucaramanga, Frigoríficos	13.400	13.400	13.400	=		Bucaramanga, Frigoríficos	11.580	13.200	12.390	+	
Cúcuta, Cenabastos	10.000	11.000	10.667	=		Buenaventura (Valle del Cauca)	12.000	13.000	12.500	=	
Cúcuta, La Nueva Sexta	10.000	11.000	10.667	=		Cali, Santa Helena	12.600	12.900	12.750	=	
Ibagué, Frigorífico Carlina	12.500	12.500	12.500	=		Cúcuta, Cenabastos	10.000	12.000	11.000	=	
Ibagué, Plaza La 21	9.400	11.000	10.325	=		Cúcuta, La Nueva Sexta	11.000	11.000	11.000	=	
Neiva, Surabastos	9.000	9.600	9.150	-		Ibagué, Frigorífico Carlina	12.000	12.000	12.000	=	
Villavicencio, CAV	9.000	10.000	9.500	-		Ibagué, Plaza La 21	10.000	11.900	10.950	=	
Carne de res, morrillo						Carne de res, murillo					
Bogotá, D. C., Frigorífico Ble Ltda.	10.800	11.000	10.967	+		Bogotá, D. C., Frigorífico Ble Ltda.	10.000	11.000	10.400	+	
Bogotá, D. C., Frigorífico Guadalupe	10.800	11.000	10.967	=		Bogotá, D. C., Frigorífico Guadalupe	9.800	10.500	10.050	-	
Bogotá, D. C., Paloquemao	13.600	14.000	13.800	+		Bogotá, D. C., Paloquemao	11.000	11.600	11.300	-	
Bucaramanga, Frigoríficos	11.580	13.200	12.390	+		Bucaramanga, Frigoríficos	13.400	13.400	13.400	=	
Buenaventura (Valle del Cauca)	12.000	13.000	12.500	=		Cúcuta, Cenabastos	10.000	11.000	10.667	=	
Cali, Santa Helena	12.600	12.900	12.750	=		Cúcuta, La Nueva Sexta	10.000	11.000	10.667	=	
Cúcuta, Cenabastos	10.000	12.000	11.000	=		Ibagué, Frigorífico Carlina	12.500	12.500	12.500	=	
Cúcuta, La Nueva Sexta	11.000	11.000	11.000	=		Ibagué, Plaza La 21	10.400	11.500	10.850	=	
Ibagué, Frigorífico Carlina	12.000	12.000	12.000	=		Manizales (Caldas)	12.000	14.000	13.000	=	
Ibagué, Plaza La 21	10.000	11.900	10.950	=		Medellín, Central Mayorista de Antioquia	11.500	13.600	12.533	=	
Medellín, Central Mayorista de Antioquia	13.600	14.500	13.967	=		Montería (Córdoba)	9.800	10.000	9.950	=	
Montería (Córdoba)	12.000	12.000	12.000	=		Montería, Frigosinú	12.000	12.000	12.000	=	
Montería, Frigosinú	12.300	12.300	12.300	=		Neiva, Surabastos	9.000	9.600	9.150	+	
Palmira (Valle del Cauca)	13.600	13.600	13.600	+		Villavicencio, CAV	10.000	10.000	10.000	-	
Pasto, El Potrerillo	14.400	14.600	14.500	+		Carne de res, paletero					
Pereira, La 41	14.000	14.000	14.000	=		Bogotá, D. C., Paloquemao	13.000	13.600	13.300	-	
Popayán (Cauca)	11.800	12.000	11.867	+		Bucaramanga, Frigoríficos	15.140	15.140	15.140	+	
Tuluá (Valle del Cauca)	13.000	13.200	13.067	=		Cúcuta, Cenabastos	10.000	12.000	11.000	=	
Villavicencio, CAV	10.000	10.000	10.000	=		Cúcuta, La Nueva Sexta	11.000	11.000	11.000	=	
Carne de res, muchacho						Carne de res, paletero					
Barranquilla, Barranquillita	14.000	14.200	14.050	=		Ibagué, Frigorífico Carlina	12.000	12.000	12.000	=	
Barranquilla, Granabastos	16.200	16.800	16.500	+		Ibagué, Plaza La 21	11.000	13.000	12.167	=	
Bogotá, D. C., Paloquemao	16.000	16.400	16.200	-		Manizales (Caldas)	12.000	13.000	12.667	=	
Bucaramanga, Frigoríficos	20.500	21.000	20.750	+		Medellín, Central Mayorista de Antioquia	16.300	17.000	16.600	=	

Cuadro 7. Mercados mayoristas. Precios de venta de carnes (continuación)
2018 (20 al 26 de enero)

Productos y mercados	Pesos por kilogramo			
	Mínimo	Máximo	Medio	Tendencia
Carne de res, paletero (continuación)				
Montería (Córdoba)	12.500	13.500	13.000	=
Montería, Frigosinú	12.000	12.000	12.000	=
Pereira, La 41	14.000	15.000	14.500	=
Sincelejo (Sucre)	13.000	13.000	13.000	=
Valledupar, Mercado Nuevo	12.000	13.000	12.333	=
Carne de res, pecho				
Bogotá, D. C., Frigorífico Ble Ltda.	11.600	12.000	11.800	-
Bogotá, D. C., Frigorífico Guadalupe	10.800	11.500	11.050	-
Bogotá, D. C., Paloquemao	13.000	13.600	13.300	-
Bucaramanga, Frigoríficos	14.150	14.800	14.475	+
Buenaventura (Valle del Cauca)	13.600	14.000	13.867	=
Cali, Santa Helena	14.500	15.000	14.750	=
Cúcuta, Cenabastos	11.000	12.000	11.333	=
Cúcuta, La Nueva Sexta	11.000	11.000	11.000	=
Ibagué, Frigorífico Carlina	12.500	12.500	12.500	=
Ibagué, Plaza La 21	12.400	13.500	12.925	=
Manizales (Caldas)	12.000	12.000	12.000	=
Medellín, Central Mayorista de Antioquia	10.800	12.000	11.433	=
Medellín, Plaza Minorista José María Villa	11.800	14.500	13.344	=
Montería (Córdoba)	12.000	12.000	12.000	=
Montería, Frigosinú	12.500	12.500	12.500	=
Palmira (Valle del Cauca)	14.000	14.000	14.000	-
Pasto, El Potrerillo	14.400	14.600	14.500	+
Pereira, La 41	12.000	13.000	12.500	+
Popayán (Cauca)	12.400	12.400	12.400	+
Tuluá (Valle del Cauca)	13.000	13.400	13.133	=
Valledupar, Mercado Nuevo	12.000	13.000	12.333	=
Carne de res, punta de anca				
Barranquilla, Barranquillita	16.000	16.200	16.050	+
Barranquilla, Granabastos	17.800	18.000	17.933	+
Bogotá, D. C., Frigorífico Ble Ltda.	17.500	18.000	17.917	-
Bogotá, D. C., Frigorífico Guadalupe	16.000	17.000	16.667	-
Bogotá, D. C., Paloquemao	16.000	16.400	16.200	-
Bucaramanga, Frigoríficos	27.800	27.900	27.850	+
Buenaventura (Valle del Cauca)	15.600	16.400	16.000	+
Cali, Santa Helena	18.600	19.000	18.775	-
Cartagena, Bazurto	15.000	15.000	15.000	=
Cúcuta, Cenabastos	13.000	14.000	13.333	=
Cúcuta, La Nueva Sexta	12.000	14.000	13.333	-
Ibagué, Frigorífico Carlina	24.900	24.900	24.900	=
Ibagué, Plaza La 21	16.000	20.500	18.000	-
Manizales (Caldas)	16.000	18.000	17.000	=
Medellín, Central Mayorista de Antioquia	23.500	25.300	24.467	=
Medellín, Plaza Minorista José María Villa	25.000	28.102	26.276	+
Carne de res, punta de anca (continuación)				
Montería (Córdoba)	15.000	15.000	15.000	=
Montería, Frigosinú	18.000	18.000	18.000	=
Palmira (Valle del Cauca)	18.000	18.000	18.000	=
Pasto, El Potrerillo	18.500	18.700	18.600	+
Pereira, La 41	17.000	19.000	18.000	=
Popayán (Cauca)	17.000	17.400	17.200	+
Sincelejo (Sucre)	15.000	15.000	15.000	=
Tuluá (Valle del Cauca)	19.000	19.500	19.250	=
Valledupar, Mercado Nuevo	16.000	18.000	17.000	=
Villavicencio, CAV	14.000	15.000	14.250	+
Carne de res, sobrebarriga				
Barranquilla, Barranquillita	12.600	13.000	12.825	+
Barranquilla, Granabastos	12.000	13.000	12.500	-
Bogotá, D. C., Frigorífico Ble Ltda.	12.000	13.000	12.317	+
Bogotá, D. C., Frigorífico Guadalupe	11.800	12.500	12.050	+
Bogotá, D. C., Paloquemao	13.000	13.000	13.000	=
Bucaramanga, Frigoríficos	16.000	16.500	16.250	+
Buenaventura (Valle del Cauca)	13.000	14.000	13.667	=
Cali, Santa Helena	14.700	15.000	14.800	=
Cartagena, Bazurto	11.000	11.500	11.175	-
Cúcuta, Cenabastos	11.000	13.000	11.667	-
Cúcuta, La Nueva Sexta	12.000	12.000	12.000	=
Ibagué, Frigorífico Carlina	12.500	12.500	12.500	=
Ibagué, Plaza La 21	12.000	13.000	12.600	=
Manizales (Caldas)	12.000	13.000	12.333	=
Medellín, Central Mayorista de Antioquia	14.500	15.000	14.733	=
Medellín, Plaza Minorista José María Villa	13.800	14.813	14.378	=
Montería (Córdoba)	12.000	12.000	12.000	=
Montería, Frigosinú	12.300	12.300	12.300	=
Neiva, Surabastos	10.000	10.000	10.000	=
Palmira (Valle del Cauca)	14.000	14.000	14.000	-
Pasto, El Potrerillo	14.600	14.800	14.700	+
Pereira, La 41	14.000	14.000	14.000	=
Popayán (Cauca)	13.000	13.200	13.133	+
Sincelejo (Sucre)	11.000	11.000	11.000	=
Tuluá (Valle del Cauca)	14.800	15.000	14.933	=
Valledupar, Mercado Nuevo	12.000	13.000	12.333	=
Villavicencio, CAV	11.000	12.000	11.500	-
Menudencias de pollo				
Armenia, Mercar	3.000	5.000	3.800	+
Ibagué, Plaza La 21	1.100	1.200	1.167	+
Montería (Córdoba)	2.000	2.000	2.000	=
Neiva, Surabastos	1.000	1.400	1.200	-
Pasto, El Potrerillo	1.000	1.000	1.000	=
Popayán (Cauca)	1.500	1.500	1.500	+

BOLETÍN SEMANAL PRECIOS MAYORISTAS

Cuadro 7. Mercados mayoristas. Precios de venta de carnes (continuación)
2018 (20 al 26 de enero)

Productos y mercados	Pesos por kilogramo			
	Mínimo	Máximo	Medio	Tendencia
Menudencias de pollo (continuación)				
Villavicencio, CAV	1.200	1.400	1.300	+
Muslos de pollo con rabadilla				
Medellín, Plaza Minorista José María Villa	5.200	5.400	5.267	+
Muslos de pollo sin rabadilla				
Bogotá, D. C., Corabastos	6.000	7.000	6.700	+
Bogotá, D. C., Frigorífico Ble Ltda.	7.000	7.700	7.267	+
Bogotá, D. C., Frigorífico Guadalupe	7.000	7.200	7.100	+
Bogotá, D. C., Paloquemao	7.600	7.800	7.700	+
Bogotá, D. C., Plaza Las Flores	5.200	5.600	5.400	+
Bucaramanga, Frigoríficos	6.600	7.800	7.383	=
Medellín, Central Mayorista de Antioquia	8.300	8.500	8.367	+
Pechuga de pollo				
Armenia, Mercar	8.000	8.600	8.267	=
Barranquilla, Barranquillita	6.700	7.000	6.825	+
Barranquilla, Granabastos	7.500	7.600	7.533	+
Bogotá, D. C., Corabastos	7.600	7.800	7.700	+
Bogotá, D. C., Frigorífico Ble Ltda.	8.000	9.000	8.550	-
Bogotá, D. C., Frigorífico Guadalupe	7.800	8.400	8.100	+
Bogotá, D. C., Paloquemao	9.600	9.600	9.600	+
Bogotá, D. C., Plaza Las Flores	7.600	8.000	7.800	+
Bucaramanga, Frigoríficos	8.800	9.100	8.900	=
Buenaventura (Valle del Cauca)	7.000	7.500	7.333	+
Cali, Galería Alameda	7.200	8.000	7.600	+
Cali, Santa Helena	7.000	7.600	7.300	=
Cartagena, Bazurto	7.500	7.600	7.525	=
Cúcuta, Cenabastos	6.600	7.112	6.871	-
Ibagué, Frigorífico Carlina	9.000	9.000	9.000	=
Ibagué, Plaza La 21	7.800	8.000	7.933	=
Manizales (Caldas)	7.200	7.800	7.433	=
Medellín, Central Mayorista de Antioquia	8.300	9.200	8.667	=
Medellín, Plaza Minorista José María Villa	7.200	7.400	7.300	+
Montería (Córdoba)	7.300	7.600	7.433	+
Neiva, Surabastos	7.000	7.200	7.100	-
Palmira (Valle del Cauca)	8.400	8.600	8.450	=
Pasto, El Potrerillo	11.600	12.000	11.800	=
Popayán (Cauca)	8.400	8.800	8.533	+
Santa Marta (Magdalena)	7.500	7.900	7.633	=
Sincelejo (Sucre)	7.600	7.600	7.600	=
Tuluá (Valle del Cauca)	8.800	9.600	9.050	=
Valledupar, Mercado Nuevo	6.500	7.000	6.767	=
Villavicencio, CAV	7.400	7.600	7.500	-
Pierna pernil con rabadilla				
Armenia, Mercar	5.000	5.600	5.367	+
Barranquilla, Barranquillita	3.500	3.700	3.575	=
Barranquilla, Granabastos	3.700	3.900	3.800	=
Bogotá, D. C., Plaza Las Flores	5.000	5.600	5.350	=
Bucaramanga, Frigoríficos	5.150	5.350	5.233	=
Buenaventura (Valle del Cauca)	4.800	5.000	4.867	=
Cali, Galería Alameda	4.900	5.000	4.967	=
Cali, Santa Helena	4.600	5.000	4.750	-
Cartagena, Bazurto	4.000	4.200	4.050	=
Cúcuta, Cenabastos	4.200	4.610	4.366	-
Ibagué, Plaza La 21	5.600	5.800	5.733	+
Medellín, Central Mayorista de Antioquia	4.500	5.350	4.817	=
Medellín, Plaza Minorista José María Villa	4.400	4.600	4.467	=
Montería (Córdoba)	4.100	4.300	4.200	=
Neiva, Surabastos	5.000	5.400	5.200	-
Palmira (Valle del Cauca)	4.800	4.800	4.800	-
Pasto, El Potrerillo	7.600	8.000	7.800	=
Santa Marta (Magdalena)	3.500	3.800	3.633	=
Sincelejo (Sucre)	4.400	4.400	4.400	=
Tuluá (Valle del Cauca)	5.300	5.600	5.433	=
Valledupar, Mercado Nuevo	3.500	4.000	3.767	=
Villavicencio, CAV	5.200	5.600	5.450	-
Pierna pernil sin rabadilla				
Bogotá, D. C., Corabastos	6.600	7.400	7.000	+
Bogotá, D. C., Frigorífico Ble Ltda.	7.000	7.600	7.308	+
Bogotá, D. C., Frigorífico Guadalupe	7.000	7.400	7.267	+
Bogotá, D. C., Paloquemao	7.000	7.600	7.350	-
Bogotá, D. C., Plaza Las Flores	5.800	6.200	6.000	-
Bucaramanga, Frigoríficos	6.500	7.050	6.850	=
Piernas de pollo				
Armenia, Mercar	7.200	7.600	7.333	=
Bogotá, D. C., Corabastos	7.400	7.600	7.450	+
Bogotá, D. C., Frigorífico Ble Ltda.	8.000	8.800	8.383	-
Bogotá, D. C., Frigorífico Guadalupe	7.400	8.000	7.667	+
Bogotá, D. C., Paloquemao	7.600	7.800	7.700	-
Bogotá, D. C., Plaza Las Flores	6.000	6.600	6.300	-
Bucaramanga, Frigoríficos	6.900	7.900	7.550	=
Cali, Santa Helena	5.400	5.600	5.500	=
Cartagena, Bazurto	7.200	7.400	7.350	=
Cúcuta, Cenabastos	5.584	6.300	5.848	-
Manizales (Caldas)	5.000	5.500	5.333	=
Medellín, Central Mayorista de Antioquia	6.900	7.600	7.133	=
Medellín, Plaza Minorista José María Villa	5.200	5.200	5.200	+

Cuadro 7. Mercados mayoristas. Precios de venta de carnes (conclusión)
2018 (20 al 26 de enero)

Productos y mercados	Pesos por kilogramo			
	Precios			Tenden- cia
	Mínimo	Máximo	Medio	
Piernas de pollo (continuación)				
Palmira (Valle del Cauca)	6.600	6.800	6.650	+
Pasto, El Potrerillo	7.800	8.400	8.133	=
Popayán (Cauca)	6.000	6.000	6.000	+
Tuluá (Valle del Cauca)	6.400	6.800	6.533	=
Valledupar, Mercado Nuevo	5.800	6.000	5.933	=
Pollo entero congelado sin vísceras				
Barranquilla, Barranquillita	4.500	4.600	4.525	-
Barranquilla, Granabastos	5.000	5.000	5.000	=
Bucaramanga, Frigoríficos	6.300	6.300	6.300	=
Cali, Galería Alameda	5.400	6.500	5.967	=
Cali, Santa Helena	5.000	5.400	5.200	-
Cartagena, Bazurto	4.900	5.000	4.975	=
Medellín, Central Mayorista de Antioquia	5.700	6.300	5.900	=
Medellín, Plaza Minorista José María Villa	5.200	5.800	5.533	=
Montería (Córdoba)	4.900	5.600	5.167	=
Pasto, El Potrerillo	7.600	8.000	7.800	=
Popayán (Cauca)	6.400	6.600	6.467	+
Santa Marta (Magdalena)	4.500	5.000	4.733	+
Valledupar, Mercado Nuevo	4.500	5.000	4.667	=

TENDENCIAS

---	-
Variación mayor al -20 %	Variación entre 0 % y -10 %
--	=
Variación entre -10 % y -20 %	Variación igual a 0 %

Productos y mercados	Pesos por kilogramo			
	Precios			Tenden- cia
	Mínimo	Máximo	Medio	
Pollo entero fresco con vísceras				
Ibagué, Plaza La 21	5.600	5.800	5.750	+
Pollo entero fresco sin vísceras				
Armenia, Mercar	5.600	6.300	5.967	+
Bogotá, D. C., Corabastos	6.500	7.000	6.750	+
Bogotá, D. C., Frigorífico Ble Ltda.	6.200	6.400	6.250	-
Bogotá, D. C., Frigorífico Guadalupe	5.700	6.000	5.783	-
Bogotá, D. C., Paloquemao	7.000	7.000	7.000	+
Bogotá, D. C., Plaza Las Flores	5.800	6.200	6.000	+
Bucaramanga, Frigoríficos	6.300	6.400	6.350	=
Cúcuta, Cenabastos	5.200	5.700	5.367	-
Ibagué, Frigorífico Carlina	7.000	7.000	7.000	=
Ibagué, Plaza La 21	6.000	7.000	6.400	=
Palmira (Valle del Cauca)	5.800	5.800	5.800	-
Pasto, El Potrerillo	7.600	8.000	7.800	=
Sincelejo (Sucre)	5.400	5.600	5.450	=
Tuluá (Valle del Cauca)	6.600	7.000	6.750	+
Villavicencio, CAV	5.800	6.000	5.900	=
Rabadillas de pollo				
Armenia, Mercar	1.650	2.100	1.867	+
Bucaramanga, Frigoríficos	2.400	2.850	2.625	=
Manizales (Caldas)	1.700	2.000	1.850	=

+	+++
Variación entre 0 % y 10 %	Variación mayor al 20 %
++	n. d.
Variación entre 10 % y 20 %	No determinado

Cuadro 8. Mercados mayoristas. Precios de venta de pescados 2018 (20 al 26 de enero)

Productos y mercados	Pesos por kilogramo			Tendencia
	Mínimo	Máximo	Medio	
Almejas con concha				
Cali, Galería Alameda	6.000	8.000	7.000	=
Cali, Santa Helena	7.400	7.600	7.500	=
Medellín, Central Mayorista de Antioquia	7.200	8.000	7.700	=
Almejas sin concha				
Cali, Galería Alameda	14.000	16.400	15.133	-
Cali, Santa Helena	11.800	12.500	12.100	=
Medellín, Central Mayorista de Antioquia	15.800	17.000	16.267	=
Palmira (Valle del Cauca)	12.400	12.500	12.475	-
Bagre rayado en postas congelado				
Armenia, Mercar	19.000	21.000	20.333	=
Bogotá, D. C., Paloquemao	17.000	18.000	17.500	+
Manizales (Caldas)	20.000	20.000	20.000	=
Medellín, Central Mayorista de Antioquia	23.000	25.000	24.333	=
Tunja, Complejo de Servicios del Sur	16.000	17.000	16.500	+
Villavicencio, CAV	16.000	16.000	16.000	=
Bagre rayado entero congelado				
Bogotá, D. C., Plaza Las Flores	11.200	12.000	11.550	+
Cali, Galería Alameda	20.000	22.000	21.000	+
Cali, Santa Helena	15.200	15.700	15.500	=
Palmira (Valle del Cauca)	15.500	15.600	15.525	-
Pereira, Mercasa	18.000	18.000	18.000	=
Popayán (Cauca)	15.600	15.800	15.667	+
Santa Marta (Magdalena)	9.500	14.000	12.375	-
Bagre rayado entero fresco				
Bogotá, D. C., Paloquemao	17.000	18.000	17.500	n.d.
Bogotá, D. C., Plaza Las Flores	9.600	11.200	10.700	+
Bucaramanga, Centroabastos	12.000	12.800	12.600	+
Cúcuta, La Nueva Sexta	9.000	10.000	9.333	+
Ibagué, Plaza La 21	11.200	12.000	11.733	=
Montería (Córdoba)	10.000	10.000	10.000	=
Neiva, Surabastos	12.000	12.000	12.000	=
Santa Marta (Magdalena)	9.500	14.000	12.375	-
Villavicencio, CAV	13.000	14.000	13.750	=
Basa, filete congelado importado				
Bogotá, D. C., Corabastos	9.000	9.200	9.100	+
Bogotá, D. C., Paloquemao	8.000	8.200	8.100	+
Bogotá, D. C., Plaza Las Flores	6.500	7.000	6.758	-
Bucaramanga, Centroabastos	6.500	6.500	6.500	-
Cali, Galería Alameda	9.500	11.600	10.500	+
Cali, Santa Helena	7.000	7.500	7.233	=

Productos y mercados	Pesos por kilogramo			Tendencia
	Mínimo	Máximo	Medio	
Basa, filete congelado importado (continuación)				
Cúcuta, La Nueva Sexta	7.000	8.000	7.500	+
Medellín, Central Mayorista de Antioquia	9.000	12.000	10.000	-
Palmira (Valle del Cauca)	8.500	8.500	8.500	=
Blanquillo entero fresco				
Bucaramanga, Centroabastos	8.000	9.600	9.200	++
Montería (Córdoba)	8.000	8.500	8.167	+
Valledupar, Mercado Nuevo	10.000	10.000	10.000	=
Bocachico criollo fresco				
Bogotá, D. C., Plaza Las Flores	10.400	12.000	11.200	++
Cúcuta, La Nueva Sexta	6.000	7.000	6.500	+
Montería (Córdoba)	10.000	10.000	10.000	=
Neiva, Surabastos	8.000	8.000	8.000	-
Valledupar, Mercado Nuevo	13.000	14.000	13.333	+
Villavicencio, CAV	10.000	10.000	10.000	=
Bocachico importado congelado				
Armenia, Mercar	8.000	8.400	8.133	-
Barranquilla, Barranquillita	8.000	8.200	8.050	=
Bogotá, D. C., Plaza Las Flores	7.000	7.000	7.000	=
Cali, Galería Alameda	8.000	10.000	9.000	=
Cali, Santa Helena	7.400	7.500	7.467	=
Cartagena, Bazurto	6.000	6.200	6.050	=
Cúcuta, La Nueva Sexta	7.500	8.000	7.750	+
Manizales (Caldas)	8.000	12.000	9.333	=
Medellín, Central Mayorista de Antioquia	8.000	9.500	8.567	=
Montería (Córdoba)	8.000	8.000	8.000	=
Palmira (Valle del Cauca)	7.000	7.200	7.150	-
Pereira, Mercasa	7.000	7.700	7.350	=
Popayán (Cauca)	7.600	7.800	7.667	+
Sincelejo (Sucre)	7.000	7.000	7.000	=
Tuluá (Valle del Cauca)	7.900	9.000	8.450	=
Valledupar, Mercado Nuevo	7.000	7.500	7.250	=
Cachama de cultivo fresca				
Bucaramanga, Centroabastos	6.400	7.200	6.850	+
Cúcuta, La Nueva Sexta	5.500	6.500	5.917	-
Ibagué, Plaza La 21	6.800	6.800	6.800	=
Montería (Córdoba)	6.500	6.700	6.550	=
Villavicencio, CAV	6.000	7.000	6.750	-
Calamar anillos				
Bogotá, D. C., Corabastos	20.000	22.500	21.625	+
Bogotá, D. C., Paloquemao	24.000	25.600	25.050	-
Cali, Galería Alameda	20.000	22.000	21.000	=
Cali, Santa Helena	22.000	23.000	22.433	=

Cuadro 8. Mercados mayoristas. Precios de venta de pescados (continuación)
2018 (20 al 26 de enero)

Productos y mercados	Pesos por kilogramo			
	Mínimo	Máximo	Medio	Tendencia
Calamar anillos (continuación)				
Medellín, Central Mayorista de Antioquia	23.500	25.000	24.167	=
Calamar blanco entero				
Cali, Santa Helena	9.000	9.700	9.400	++
Tuluá (Valle del Cauca)	8.000	9.500	8.750	=
Calamar morado entero				
Bogotá, D. C., Corabastos	14.500	15.000	14.750	+
Cali, Galería Alameda	12.000	13.000	12.500	=
Cali, Santa Helena	13.300	13.700	13.500	+
Camarón tigre precocido seco				
Bogotá, D. C., Paloquemao	35.000	36.000	35.500	+
Cali, Galería Alameda	27.000	30.000	28.333	=
Cali, Santa Helena	32.000	33.800	32.867	=
Medellín, Central Mayorista de Antioquia	34.000	37.000	35.333	=
Popayán (Cauca)	33.000	33.000	33.000	+
Tuluá (Valle del Cauca)	30.000	32.000	31.000	=
Camarón tití precocido seco				
Armenia, Mercar	30.000	32.000	30.667	-
Bogotá, D. C., Corabastos	27.000	28.000	27.750	-
Bogotá, D. C., Paloquemao	28.500	29.000	28.750	+
Pereira, Mercasa	14.000	14.000	14.000	=
Popayán (Cauca)	18.800	19.000	18.933	+
Capaz Magdalena fresco				
Ibagué, Plaza La 21	16.000	16.000	16.000	=
Cazuela de mariscos (paquete)				
Bogotá, D. C., Corabastos	9.500	10.000	9.750	-
Bogotá, D. C., Paloquemao	11.600	12.000	11.800	+
Medellín, Central Mayorista de Antioquia	18.600	21.600	19.933	=
Corvina, filete congelado nacional				
Buenaventura (Valle del Cauca)	29.000	32.000	30.333	-
Cali, Galería Alameda	30.000	38.000	34.333	+
Cali, Santa Helena	31.000	32.000	31.667	=
Langostino U12				
Medellín, Central Mayorista de Antioquia	96.000	96.000	96.000	=
Langostino 16-20				
Bogotá, D. C., Corabastos	55.000	57.000	56.250	-

Productos y mercados	Pesos por kilogramo			
	Mínimo	Máximo	Medio	Tendencia
Langostino 16-20 (continuación)				
Buenaventura (Valle del Cauca)	48.000	52.000	50.000	=
Medellín, Central Mayorista de Antioquia	62.000	70.000	67.333	=
Merluza, filete importado				
Armenia, Mercar	11.200	11.600	11.467	+
Cali, Galería Alameda	13.000	14.000	13.500	+
Cali, Santa Helena	9.800	10.200	10.000	=
Medellín, Central Mayorista de Antioquia	10.400	13.000	11.800	=
Merluza, filete nacional				
Bogotá, D. C., Corabastos	30.000	32.000	31.000	=
Bogotá, D. C., Paloquemao	34.000	35.000	34.500	+
Cali, Galería Alameda	38.000	40.000	39.000	=
Cali, Santa Helena	27.000	29.000	28.000	=
Mojarra lora entera congelada				
Armenia, Mercar	10.000	10.200	10.067	-
Barranquilla, Barranquillita	5.000	5.300	5.125	=
Cartagena, Bazurto	7.000	7.200	7.150	=
Mojarra lora entera fresca				
Barranquilla, Barranquillita	6.000	6.200	6.050	-
Cartagena, Bazurto	7.500	7.600	7.550	=
Montería (Córdoba)	7.500	7.500	7.500	+
Sincalejo (Sucre)	7.000	7.000	7.000	=
Valledupar, Mercado Nuevo	8.000	8.000	8.000	-
Nicuro fresco				
Bogotá, D. C., Plaza Las Flores	4.800	6.400	5.550	-
Tunja, Complejo de Servicios del Sur	8.000	8.000	8.000	=
Villavicencio, CAV	11.000	12.000	11.333	=
Palmitos de mar				
Bogotá, D. C., Corabastos	10.500	11.000	10.750	=
Bogotá, D. C., Paloquemao	11.000	11.600	11.450	+
Medellín, Central Mayorista de Antioquia	9.600	12.400	10.667	=
Pargo rojo entero congelado				
Armenia, Mercar	21.000	23.000	21.667	-
Bogotá, D. C., Corabastos	22.000	23.000	22.500	=
Cali, Galería Alameda	14.000	18.000	16.000	-
Cali, Santa Helena	14.800	15.300	15.033	=
Medellín, Central Mayorista de Antioquia	22.000	27.000	24.667	=
Palmira (Valle del Cauca)	14.500	14.800	14.725	-
Tuluá (Valle del Cauca)	15.800	17.000	16.400	+

BOLETÍN SEMANAL PRECIOS MAYORISTAS

Cuadro 8. Mercados mayoristas. Precios de venta de pescados (continuación)
2018 (20 al 26 de enero)

Productos y mercados	Pesos por kilogramo			
	Mínimo	Máximo	Medio	Tendencia
Pargo rojo entero fresco				
Cartagena, Bazurto	20.000	22.000	20.667	=
Valledupar, Mercado Nuevo	20.000	22.000	21.000	=
Pargo rojo platero				
Buenaventura (Valle del Cauca)	17.000	18.000	17.667	-
Cartagena, Bazurto	20.000	20.000	20.000	=
Popayán (Cauca)	15.200	15.400	15.333	-
Santa Marta (Magdalena)	22.000	24.000	23.000	-
Pescado cabezas				
Armenia, Mercar	3.400	3.600	3.467	-
Bogotá, D. C., Paloquemao	5.200	6.000	5.700	+
Cali, Galería Alameda	4.000	6.000	5.000	=
Cali, Santa Helena	6.000	6.000	6.000	=
Palmira (Valle del Cauca)	5.500	5.500	5.500	-
Pereira, Mercasa	2.350	2.400	2.375	=
Popayán (Cauca)	5.200	5.600	5.467	=
Róbalo, filete congelado				
Manizales (Caldas)	11.500	11.500	11.500	=
Medellín, Central Mayorista de Antioquia	40.000	45.000	42.667	=
Salmón, filete congelado				
Armenia, Mercar	44.000	44.000	44.000	=
Bogotá, D. C., Corabastos	35.000	36.000	35.750	-
Bogotá, D. C., Paloquemao	41.000	42.000	41.500	+
Cali, Galería Alameda	40.000	44.000	42.000	=
Cali, Santa Helena	38.000	40.000	39.000	=
Medellín, Central Mayorista de Antioquia	39.000	44.000	41.000	=
Palmira (Valle del Cauca)	36.500	37.000	36.875	-
Popayán (Cauca)	39.000	40.000	39.333	=
Sierra entera congelada				
Armenia, Mercar	14.400	15.000	14.600	-
Bogotá, D. C., Corabastos	14.000	14.500	14.250	+
Bogotá, D. C., Paloquemao	14.000	16.000	15.300	+
Bogotá, D. C., Plaza Las Flores	11.000	11.500	11.208	+
Buenaventura (Valle del Cauca)	12.000	12.000	12.000	=
Cali, Galería Alameda	14.000	16.000	15.000	+
Cali, Santa Helena	11.700	12.600	12.100	=
Medellín, Central Mayorista de Antioquia	14.000	15.000	14.667	=
Palmira (Valle del Cauca)	14.000	14.000	14.000	=
Santa Marta (Magdalena)	22.000	22.000	22.000	=
Tilapia, filete congelado				
Bogotá, D. C., Corabastos	14.000	14.500	14.250	-
Cali, Galería Alameda	15.000	17.400	16.133	=
Cali, Santa Helena	12.600	13.000	12.800	=
Tilapia, filete congelado (continuación)				
Medellín, Central Mayorista de Antioquia	14.500	15.000	14.667	=
Palmira (Valle del Cauca)	13.500	14.000	13.825	-
Popayán (Cauca)	13.000	13.000	13.000	-
Tuluá (Valle del Cauca)	14.000	14.000	14.000	=
Tilapia, lomitos				
Medellín, Central Mayorista de Antioquia	6.400	7.000	6.633	=
Tilapia roja entera congelada				
Barranquilla, Barranquillita	6.400	6.600	6.500	-
Cali, Galería Alameda	10.500	14.600	12.700	-
Cali, Santa Helena	9.500	10.000	9.833	=
Cartagena, Bazurto	9.000	9.200	9.100	=
Medellín, Central Mayorista de Antioquia	10.200	11.000	10.733	=
Palmira (Valle del Cauca)	9.000	9.000	9.000	-
Pasto, El Potrerillo	9.000	10.000	9.500	=
Pereira, Mercasa	8.900	10.000	9.450	=
Popayán (Cauca)	10.000	10.000	10.000	-
Santa Marta (Magdalena)	10.000	10.000	10.000	+
Tuluá (Valle del Cauca)	9.000	10.000	9.500	=
Tilapia roja entera fresca				
Barranquilla, Barranquillita	7.800	8.000	7.925	-
Bogotá, D. C., Paloquemao	14.000	16.000	15.300	+
Bogotá, D. C., Plaza Las Flores	6.400	6.400	6.400	=
Bucaramanga, Centroabastos	7.200	7.600	7.350	+
Cartagena, Bazurto	9.400	9.500	9.475	=
Cúcuta, La Nueva Sexta	7.000	7.500	7.333	+
Ibagué, Plaza La 21	6.000	6.400	6.267	=
Montería (Córdoba)	8.400	8.500	8.467	=
Neiva, Surabastos	6.000	6.400	6.133	-
Tunja, Complejo de Servicios del Sur	10.000	10.000	10.000	=
Valledupar, Mercado Nuevo	9.000	10.000	9.667	=
Villavicencio, CAV	7.400	8.000	7.850	=
Toyo blanco, filete congelado				
Bogotá, D. C., Paloquemao	16.000	16.400	16.200	-
Cali, Santa Helena	9.800	10.000	9.933	=
Palmira (Valle del Cauca)	11.000	11.500	11.125	+
Popayán (Cauca)	10.000	10.000	10.000	=
Tuluá (Valle del Cauca)	11.000	12.000	11.500	=
Trucha en corte mariposa				
Armenia, Mercar	15.600	16.000	15.867	-
Bogotá, D. C., Corabastos	14.000	15.000	14.625	+
Bogotá, D. C., Paloquemao	17.000	17.400	17.200	+

Cuadro 8. Mercados mayoristas. Precios de venta de pescados (conclusión)
2018 (20 al 26 de enero)

Productos y mercados	Pesos por kilogramo			Tendencia
	Mínimo	Máximo	Medio	
Trucha en corte mariposa (continuación)				
Bogotá, D. C., Plaza Las Flores	14.000	15.000	14.292	+
Cali, Galería Alameda	15.000	16.000	15.667	=
Cali, Santa Helena	14.700	15.000	14.900	-
Manizales (Caldas)	14.500	16.000	15.167	=
Medellín, Central Mayorista de Antioquia	15.500	18.000	16.500	=

TENDENCIAS

---	-
Variación mayor al -20 %	Variación entre 0 % y -10 %
--	=
Variación entre -10 % y -20 %	Variación igual a 0 %

Productos y mercados	Pesos por kilogramo			Tendencia
	Mínimo	Máximo	Medio	
Trucha en corte mariposa (continuación)				
Palmira (Valle del Cauca)	15.000	15.000	15.000	-
Pereira, Mercasa	15.000	15.000	15.000	=
Popayán (Cauca)	14.200	14.400	14.333	+
Trucha entera fresca				
Pasto, El Potrerillo	11.000	12.000	11.500	=

+	+++
Variación entre 0 % y 10 %	Variación mayor al 20 %
++	n. d.
Variación entre 10 % y 20 %	No determinado

BOLETÍN SEMANAL PRECIOS MAYORISTAS

Cuadro 9. Mercados mayoristas. Precios de venta de productos procesados 2018 (20 al 26 de enero)

Productos y mercados	Pesos por kilogramo				Tendencia	Productos y mercados	Pesos por kilogramo				Tendencia
	Mínimo	Máximo	Medio				Mínimo	Máximo	Medio		
Aceite girasol						Avena en hojuelas					
Barranquilla, Barranquillita	7.433	7.583	7.517		+	Armenia, Mercar	7.250	7.708	7.417		-
Barranquilla, Granabastos	7.833	7.967	7.892		-	Barranquilla, Barranquillita	7.188	7.302	7.253		+
Cartagena, Bazurto	7.037	7.222	7.083		=	Barranquilla, Granabastos	7.479	7.688	7.578		+
Montería (Córdoba)	6.500	6.700	6.600		=	Bogotá, D. C., Corabastos	7.000	7.167	7.104		-
Pereira, Mercasa	7.890	8.740	8.315		=	Bogotá, D. C., Paloquemao	7.583	7.667	7.625		+
Santa Marta (Magdalena)	11.111	11.111	11.111		=	Bogotá, D. C., Plaza España	7.500	7.667	7.583		+
Sincelejo (Sucre)	5.892	6.083	6.014		=	Bucaramanga, Centroabastos	6.667	7.000	6.889		-
Valledupar, Mercado Nuevo	7.917	8.333	8.111		=	Bucaramanga, Mercados del centro	6.542	7.000	6.847		-
Aceite vegetal mezcla						Cali, La Floresta	7.000	7.188	7.090		=
Armenia, Mercar	5.625	5.708	5.681		+	Cali, Santa Helena	6.750	6.875	6.819		=
Barranquilla, Barranquillita	4.058	4.158	4.095		=	Cali, Siloé	6.667	7.500	7.083		=
Barranquilla, Granabastos	4.083	4.292	4.206		+	Cartagena, Bazurto	6.667	6.771	6.719		=
Bogotá, D. C., Corabastos	4.792	4.833	4.813		+	Cartago (Valle del Cauca)	6.875	7.500	7.125		=
Bogotá, D. C., Paloquemao	4.750	4.833	4.792		+	Cúcuta, Cenabastos	6.875	7.000	6.931		-
Bucaramanga, Centroabastos	4.352	5.222	4.772		=	Cúcuta, La Nueva Sexta	6.667	6.833	6.722		-
Bucaramanga, Mercados del centro	4.718	5.463	5.087		+	Ibagué, Plaza La 21	7.300	7.600	7.392		+
Buenaventura (Valle del Cauca)	4.708	5.860	5.398		-	Neiva, Surabastos	7.333	7.583	7.479		-
Cali, La Floresta	5.417	6.167	5.792		=	Palmira (Valle del Cauca)	7.500	7.500	7.500		+
Cali, Santa Helena	5.300	5.833	5.583		=	Pamplona (Norte de Santander)	6.333	6.500	6.389		+
Cali, Siloé	5.833	6.333	6.083		=	Pereira, Mercasa	7.100	7.100	7.100		=
Cartagena, Bazurto	4.500	4.583	4.521		=	Popayán (Cauca)	6.917	6.967	6.933		=
Cartago (Valle del Cauca)	4.833	5.167	5.022		-	Santa Marta (Magdalena)	6.667	7.500	6.927		=
Cúcuta, Cenabastos	4.259	4.907	4.444		+	Sincelejo (Sucre)	6.573	6.771	6.716		=
Cúcuta, La Nueva Sexta	4.259	4.259	4.259		+	Tuluá (Valle del Cauca)	7.031	7.875	7.330		=
Ibagué, Plaza La 21	4.375	4.608	4.490		=	Valledupar, Mercado Nuevo	5.167	5.250	5.194		=
Manizales (Caldas)	4.583	5.667	5.135		=	Villavicencio, CAV	7.083	7.396	7.234		=
Medellín, Central Mayorista de Antioquia	4.583	4.750	4.646		=	Avena molida					
Medellín, Plaza Minorista José María Villa	5.417	5.500	5.472		+	Bogotá, D. C., Corabastos	7.000	7.167	7.104		-
Montería (Córdoba)	4.167	4.583	4.271		=	Bogotá, D. C., Paloquemao	7.583	7.667	7.625		+
Neiva, Surabastos	4.833	5.417	5.115		+	Bogotá, D. C., Plaza España	7.500	7.667	7.583		+
Palmira (Valle del Cauca)	4.850	5.700	5.269		-	Cali, La Floresta	7.000	7.188	7.090		=
Pamplona (Norte de Santander)	3.889	3.889	3.889		+	Cali, Santa Helena	6.750	6.875	6.819		=
Pasto, El Potrerillo	5.583	5.917	5.736		-	Cali, Siloé	6.667	7.500	7.083		=
Popayán (Cauca)	4.000	4.058	4.029		=	Ibagué, Plaza La 21	7.267	7.600	7.400		=
Santa Marta (Magdalena)	4.667	5.500	5.013		-	Neiva, Surabastos	7.333	7.583	7.479		-
Sincelejo (Sucre)	4.000	4.167	4.083		-	Palmira (Valle del Cauca)	7.500	7.500	7.500		+
Tuluá (Valle del Cauca)	4.692	5.500	5.089		=	Pereira, Mercasa	7.100	7.100	7.100		=
Valledupar, Mercado Nuevo	4.417	4.750	4.528		=	Popayán (Cauca)	7.000	7.050	7.031		=
Villavicencio, CAV	4.167	6.167	5.200		+	Tuluá (Valle del Cauca)	7.031	7.875	7.330		=
Arveja enlatada						Villavicencio, CAV	7.083	7.396	7.234		=
Barranquilla, Barranquillita	5.656	5.719	5.693		+	Azúcar morena					
Medellín, Central Mayorista de Antioquia	6.466	6.753	6.573		=	Bogotá, D. C., Corabastos	2.320	2.400	2.350		-
Medellín, Plaza Minorista José María Villa	8.194	8.542	8.310		+	Bogotá, D. C., Plaza España	2.460	2.480	2.475		-
Santa Marta (Magdalena)	5.806	7.392	6.526		=	Cali, La Floresta	2.720	2.800	2.773		=
Valledupar, Mercado Nuevo	7.639	8.333	8.102		=	Cali, Santa Helena	2.560	2.600	2.573		=
						Cali, Siloé	2.600	2.720	2.653		=
						Cartago (Valle del Cauca)	2.480	2.520	2.499		=
						Ibagué, Plaza La 21	2.160	2.240	2.211		=

Cuadro 9. Mercados mayoristas. Precios de venta de productos procesados (continuación)
2018 (20 al 26 de enero)

Productos y mercados	Pesos por kilogramo			
	Mínimo	Máximo	Medio	Tendencia
Azúcar morena (continuación)				
Medellín, Central Mayorista de Antioquia	2.200	2.280	2.235	=
Medellín, Plaza Minorista José María Villa	2.220	2.360	2.300	+
Pamplona (Norte de Santander)	2.520	2.600	2.573	-
Pasto, El Potrerillo	2.720	2.800	2.760	=
Tuluá (Valle del Cauca)	2.384	2.700	2.513	=
Azúcar refinada				
Barranquilla, Barranquillita	2.360	2.440	2.398	+
Barranquilla, Granabastos	2.528	2.584	2.567	+
Bogotá, D. C., Plaza Las Flores	2.080	2.140	2.110	+
Bucaramanga, Centroabastos	2.333	2.375	2.361	-
Bucaramanga, Mercados del centro	2.500	2.500	2.500	-
Cartagena, Bazaruto	2.560	2.640	2.580	=
Cúcuta, Cenabastos	2.760	3.040	2.880	+
Ibagué, Plaza La 21	2.160	2.240	2.200	=
Medellín, Central Mayorista de Antioquia	2.160	2.200	2.170	=
Montería (Córdoba)	1.940	1.960	1.955	-
Neiva, Surabastos	1.960	2.000	1.970	+
Pamplona (Norte de Santander)	2.040	2.100	2.080	-
Pasto, El Potrerillo	2.040	2.080	2.060	-
Santa Marta (Magdalena)	2.360	2.400	2.390	+
Sincelejo (Sucre)	2.544	2.640	2.595	=
Valledupar, Mercado Nuevo	2.280	2.440	2.347	=
Villavicencio, CAV	2.400	2.480	2.440	+
Azúcar sulfitada				
Armenia, Mercar	2.080	2.170	2.140	+
Barranquilla, Barranquillita	1.920	1.930	1.926	-
Barranquilla, Granabastos	1.898	1.912	1.908	-
Bogotá, D. C., Corabastos	2.000	2.020	2.010	-
Bogotá, D. C., Paloquemao	2.240	2.320	2.280	+
Bogotá, D. C., Plaza España	2.020	2.060	2.033	-
Bucaramanga, Centroabastos	2.000	2.100	2.033	=
Bucaramanga, Mercados del centro	2.000	2.100	2.033	-
Buenaventura (Valle del Cauca)	2.020	2.096	2.052	+
Cali, La Floresta	1.900	1.940	1.920	=
Cali, Santa Helena	1.900	1.940	1.920	-
Cali, Siloé	1.840	2.000	1.920	+
Cartagena, Bazaruto	1.900	1.940	1.910	=
Cartago (Valle del Cauca)	1.900	1.940	1.927	-
Ibagué, Plaza La 21	1.920	2.000	1.965	=
Manizales (Caldas)	2.100	2.200	2.133	=
Medellín, Central Mayorista de Antioquia	1.960	2.020	1.980	=
Palmira (Valle del Cauca)	1.940	1.980	1.970	-
Popayán (Cauca)	1.960	2.000	1.973	-
Santa Marta (Magdalena)	1.900	1.920	1.905	-

Productos y mercados	Pesos por kilogramo			
	Mínimo	Máximo	Medio	Tendencia
Azúcar sulfitada (continuación)				
Sincelejo (Sucre)	1.920	1.920	1.920	+
Tuluá (Valle del Cauca)	1.856	1.960	1.904	-
Valledupar, Mercado Nuevo	1.900	1.920	1.913	=
Villavicencio, CAV	2.000	2.240	2.100	-
Bocadillo veleño				
Bogotá, D. C., Corabastos	236	250	247	+
Bogotá, D. C., Paloquemao	250	256	254	+
Café instantáneo				
Barranquilla, Barranquillita	70.049	75.392	73.983	-
Barranquilla, Granabastos	73.456	75.000	74.038	-
Bogotá, D. C., Corabastos	68.137	70.098	68.995	-
Bogotá, D. C., Plaza España	72.549	73.529	73.248	+
Buenaventura (Valle del Cauca)	80.112	83.529	81.780	=
Cali, La Floresta	85.833	90.000	87.944	-
Cali, Santa Helena	77.647	81.307	79.651	=
Cali, Siloé	87.500	88.333	88.056	=
Cartagena, Bazaruto	67.157	67.647	67.525	=
Cartago (Valle del Cauca)	67.000	75.833	70.944	=
Cúcuta, Cenabastos	69.412	73.039	71.503	+
Medellín, Central Mayorista de Antioquia	78.758	79.739	79.216	=
Medellín, Plaza Minorista José María Villa	79.412	82.353	80.501	+
Neiva, Surabastos	67.647	70.588	68.873	+
Palmira (Valle del Cauca)	87.059	88.235	87.647	-
Pamplona (Norte de Santander)	66.176	67.157	66.503	=
Pasto, El Potrerillo	85.621	86.928	86.275	=
Popayán (Cauca)	81.699	82.353	81.917	+
Santa Marta (Magdalena)	68.137	76.471	73.064	-
Sincelejo (Sucre)	70.294	72.549	71.373	+
Tuluá (Valle del Cauca)	80.000	85.882	82.200	=
Valledupar, Mercado Nuevo	61.765	64.706	63.725	=
Café molido				
Armenia, Mercar	16.000	16.200	16.067	-
Barranquilla, Barranquillita	16.960	17.100	17.020	+
Barranquilla, Granabastos	16.542	16.633	16.589	+
Bogotá, D. C., Corabastos	13.400	13.600	13.500	+
Bogotá, D. C., Paloquemao	15.400	15.600	15.500	+
Bogotá, D. C., Plaza España	14.000	14.268	14.167	+
Bucaramanga, Centroabastos	16.167	16.433	16.336	-
Bucaramanga, Mercados del centro	15.552	16.000	15.851	-
Cali, La Floresta	14.000	14.400	14.187	=
Cali, Santa Helena	14.000	14.000	14.000	=
Cali, Siloé	13.600	14.160	13.920	=
Cartagena, Bazaruto	14.667	14.833	14.708	+
Cartago (Valle del Cauca)	13.600	14.400	14.000	-
Cúcuta, Cenabastos	16.333	16.333	16.333	=

Cuadro 9. Mercados mayoristas. Precios de venta de productos procesados (continuación)
2018 (20 al 26 de enero)

Productos y mercados	Pesos por kilogramo				Tendencia	Productos y mercados	Pesos por kilogramo				Tendencia
	Mínimo	Máximo	Medio				Mínimo	Máximo	Medio		
Café molido (continuación)						Chocolate instantáneo					
Ibagué, Plaza La 21	16.500	17.000	16.700	=		Medellín, Central Mayorista de Antioquia	18.542	18.836	18.712	=	
Manizales (Caldas)	14.400	15.200	14.850	-		Color (bolsita)					
Medellín, Central Mayorista de Antioquia	14.600	14.880	14.680	=		Ibagué, Plaza La 21	23.000	26.000	24.250	=	
Montería (Córdoba)	15.400	15.600	15.550	=		Medellín, Central Mayorista de Antioquia	14.286	15.476	14.821	=	
Neiva, Surabastos	16.000	17.000	16.250	=		Medellín, Plaza Minorista José María Villa	16.667	18.095	17.341	+	
Palmira (Valle del Cauca)	14.400	14.600	14.475	+		Neiva, Surabastos	15.000	16.000	15.313	-	
Popayán (Cauca)	14.480	14.640	14.533	-		Fécula de maíz					
Santa Marta (Magdalena)	15.167	17.600	16.817	+		Armenia, Mercar	17.284	17.747	17.593	=	
Sincelejo (Sucre)	17.500	18.400	17.842	-		Barranquilla, Barranquillita	17.889	17.944	17.913	=	
Tuluá (Valle del Cauca)	14.000	14.480	14.213	=		Barranquilla, Granabastos	17.493	17.646	17.573	-	
Valledupar, Mercado Nuevo	16.500	16.667	16.556	=		Bogotá, D. C., Corabastos	15.658	15.855	15.789	+	
Villavicencio, CAV	14.917	15.750	15.208	-		Bucaramanga, Centroabastos	17.164	19.605	18.221	+	
Chocolate amargo						Bucaramanga, Mercados del centro	17.895	18.724	18.303	=	
Armenia, Mercar	22.600	23.200	22.800	-		Cartagena, Bazurto	16.250	16.389	16.354	-	
Buenaventura (Valle del Cauca)	21.360	22.628	21.969	-		Cúcuta, Cenabastos	17.847	18.056	17.986	=	
Cali, La Floresta	21.600	22.000	21.867	=		Cúcuta, La Nueva Sexta	17.361	17.500	17.454	+	
Cali, Santa Helena	22.000	22.400	22.267	=		Montería (Córdoba)	13.333	13.889	13.611	=	
Cali, Siloé	20.800	21.600	21.200	=		Neiva, Surabastos	18.421	19.737	19.079	+	
Cartago (Valle del Cauca)	18.800	20.000	19.600	-		Pasto, El Potrerillo	13.421	13.618	13.509	=	
Ibagué, Plaza La 21	21.800	24.400	23.050	=		Popayán (Cauca)	15.724	15.855	15.803	+	
Manizales (Caldas)	22.000	23.600	22.600	=		Santa Marta (Magdalena)	17.778	18.889	18.472	=	
Medellín, Plaza Minorista José María Villa	20.800	21.600	21.200	=		Villavicencio, CAV	16.645	17.368	17.007	-	
Palmira (Valle del Cauca)	21.600	21.800	21.750	-		Frijol enlatado					
Pasto, El Potrerillo	22.720	22.880	22.800	+		Medellín, Central Mayorista de Antioquia	9.159	10.559	9.791	=	
Popayán (Cauca)	21.200	21.280	21.240	-		Medellín, Plaza Minorista José María Villa	8.908	9.138	9.009	-	
Tuluá (Valle del Cauca)	19.200	20.800	19.733	=		Galletas dulces redondas con crema					
Chocolate dulce						Barranquilla, Barranquillita	10.000	12.149	11.084	-	
Barranquilla, Barranquillita	13.680	13.780	13.725	=		Barranquilla, Granabastos	11.928	12.073	12.009	-	
Barranquilla, Granabastos	13.800	14.600	14.213	+		Bogotá, D. C., Plaza España	11.546	11.710	11.637	+	
Bogotá, D. C., Corabastos	9.292	9.583	9.510	-		Bucaramanga, Centroabastos	11.928	12.410	12.169	=	
Bogotá, D. C., Plaza España	9.550	9.625	9.591	-		Bucaramanga, Mercados del centro	12.249	12.369	12.303	=	
Bucaramanga, Centroabastos	8.300	9.000	8.735	=		Cartagena, Bazurto	9.375	9.444	9.392	=	
Bucaramanga, Mercados del centro	8.436	9.200	8.779	=		Cúcuta, Cenabastos	12.407	12.562	12.493	+	
Cartagena, Bazurto	12.800	13.000	12.950	=		Cúcuta, La Nueva Sexta	11.373	11.787	11.580	-	
Cúcuta, Cenabastos	10.333	10.625	10.514	=		Ibagué, Plaza La 21	9.667	10.167	9.917	=	
Cúcuta, La Nueva Sexta	10.000	10.396	10.198	-		Pamplona (Norte de Santander)	11.890	11.890	11.890	=	
Ibagué, Plaza La 21	10.000	11.000	10.350	=		Santa Marta (Magdalena)	10.000	10.000	10.000	=	
Montería (Córdoba)	13.000	13.000	13.000	=		Sincelejo (Sucre)	9.583	9.882	9.727	-	
Neiva, Surabastos	9.920	10.400	10.080	+		Galletas saladas					
Pamplona (Norte de Santander)	9.792	10.333	10.063	+		Armenia, Mercar	11.049	11.472	11.326	+	
Santa Marta (Magdalena)	10.333	11.250	10.746	+							
Sincelejo (Sucre)	13.400	13.800	13.700	=							
Valledupar, Mercado Nuevo	12.000	12.000	12.000	=							
Villavicencio, CAV	10.063	10.567	10.323	=							

Cuadro 9. Mercados mayoristas. Precios de venta de productos procesados (continuación)
2018 (20 al 26 de enero)

Productos y mercados	Pesos por kilogramo			
	Mínimo	Máximo	Medio	Tendencia
Galletas saladas (continuación)				
Barranquilla, Barranquillita	11.783	11.833	11.803	+
Barranquilla, Granabastos	11.306	11.375	11.342	+
Bogotá, D. C., Corabastos	9.921	10.278	10.093	+
Bogotá, D. C., Paloquemao	8.995	9.127	9.061	+
Bogotá, D. C., Plaza España	10.582	10.794	10.721	+
Bucaramanga, Centroabastos	10.780	10.952	10.842	=
Bucaramanga, Mercados del centro	10.847	10.952	10.891	=
Buenaventura (Valle del Cauca)	10.800	11.111	10.947	=
Cali, La Floresta	10.159	10.185	10.176	=
Cali, Santa Helena	9.788	9.921	9.832	-
Cali, Siloé	11.111	11.243	11.199	=
Cartagena, Bazaruto	7.576	7.670	7.599	-
Cartago (Valle del Cauca)	10.833	11.111	11.019	+
Cúcuta, Cenabastos	11.194	11.667	11.463	+
Ibagué, Plaza La 21	10.090	10.615	10.231	=
Manizales (Caldas)	10.972	11.389	11.157	=
Medellín, Central Mayorista de Antioquia	8.574	10.185	9.419	=
Medellín, Plaza Minorista José María Villa	9.921	10.450	10.229	+
Neiva, Surabastos	10.556	11.667	11.181	-
Palmira (Valle del Cauca)	11.111	11.111	11.111	=
Pamplona (Norte de Santander)	10.556	10.833	10.741	-
Pasto, El Potrerillo	9.788	10.053	9.921	=
Pereira, Mercasa	9.617	9.617	9.617	=
Popayán (Cauca)	10.185	10.317	10.273	=
Santa Marta (Magdalena)	7.386	11.333	9.495	+
Tuluá (Valle del Cauca)	10.450	10.714	10.538	=
Valledupar, Mercado Nuevo	10.833	12.222	11.296	=
Villavicencio, CAV	10.569	10.979	10.678	=
Gelatina				
Barranquilla, Barranquillita	25.938	26.135	26.033	+
Barranquilla, Granabastos	25.000	26.328	25.534	=
Bogotá, D. C., Corabastos	22.396	23.438	22.917	+
Bogotá, D. C., Plaza España	23.021	23.438	23.203	+
Bucaramanga, Centroabastos	23.698	26.250	24.549	=
Bucaramanga, Mercados del centro	21.875	23.255	22.387	=
Buenaventura (Valle del Cauca)	23.125	23.411	23.268	=
Cali, La Floresta	15.000	15.179	15.060	-
Cali, Santa Helena	15.000	15.179	15.060	=
Cartagena, Bazaruto	20.833	20.833	20.833	=
Cartago (Valle del Cauca)	22.135	23.750	23.142	+
Cúcuta, Cenabastos	22.917	25.781	23.872	+
Cúcuta, La Nueva Sexta	20.833	22.917	21.875	=
Ibagué, Plaza La 21	22.917	27.500	25.283	=
Manizales (Caldas)	20.833	23.438	22.161	=
Medellín, Central Mayorista de Antioquia	20.625	22.396	21.563	=
Neiva, Surabastos	25.000	27.083	25.694	+
Gelatina (continuación)				
Palmira (Valle del Cauca)	25.000	25.000	25.000	=
Pamplona (Norte de Santander)	22.396	22.396	22.396	=
Pasto, El Potrerillo	12.745	13.235	12.990	=
Pereira, Mercasa	13.071	13.071	13.071	=
Popayán (Cauca)	25.521	26.042	25.868	-
Santa Marta (Magdalena)	23.750	25.000	24.688	=
Tuluá (Valle del Cauca)	24.479	26.146	25.208	=
Valledupar, Mercado Nuevo	22.396	23.021	22.778	=
Harina de trigo				
Armenia, Mercar	1.900	2.040	1.980	+
Barranquilla, Barranquillita	1.382	1.396	1.389	=
Barranquilla, Granabastos	1.290	1.369	1.340	-
Bogotá, D. C., Corabastos	1.750	1.760	1.755	+
Bogotá, D. C., Paloquemao	1.780	1.800	1.790	+
Bogotá, D. C., Plaza España	1.760	1.780	1.770	-
Bucaramanga, Centroabastos	2.280	2.400	2.347	-
Bucaramanga, Mercados del centro	2.264	2.400	2.337	=
Buenaventura (Valle del Cauca)	1.624	1.672	1.645	=
Cali, La Floresta	2.784	2.880	2.821	=
Cali, Santa Helena	2.720	2.800	2.760	+
Cali, Siloé	2.800	2.880	2.853	+
Cartagena, Bazaruto	1.500	1.520	1.505	=
Cartago (Valle del Cauca)	1.640	1.720	1.667	=
Cúcuta, Cenabastos	1.850	1.900	1.867	=
Cúcuta, La Nueva Sexta	1.800	1.800	1.800	+
Ibagué, Plaza La 21	1.864	1.920	1.894	=
Manizales (Caldas)	1.600	1.760	1.670	=
Medellín, Central Mayorista de Antioquia	2.640	2.776	2.684	=
Medellín, Plaza Minorista José María Villa	2.560	2.640	2.600	+
Neiva, Surabastos	1.680	1.680	1.680	+
Palmira (Valle del Cauca)	2.800	2.900	2.850	-
Pamplona (Norte de Santander)	1.800	1.800	1.800	=
Pasto, El Potrerillo	1.600	1.760	1.680	=
Pereira, Mercasa	2.600	2.600	2.600	=
Popayán (Cauca)	1.440	1.472	1.456	=
Santa Marta (Magdalena)	1.520	1.600	1.550	=
Sincelejo (Sucre)	1.340	1.410	1.370	-
Tuluá (Valle del Cauca)	1.584	1.616	1.595	=
Valledupar, Mercado Nuevo	1.792	1.792	1.792	=
Villavicencio, CAV	1.632	1.760	1.708	-
Harina precocida de maíz				
Armenia, Mercar	2.796	2.896	2.863	-
Barranquilla, Barranquillita	2.117	2.150	2.135	=
Barranquilla, Granabastos	2.029	2.067	2.055	+
Bogotá, D. C., Corabastos	2.792	2.833	2.822	=
Bogotá, D. C., Paloquemao	2.917	3.000	2.958	+
Bogotá, D. C., Plaza España	2.792	2.800	2.794	-

BOLETÍN SEMANAL PRECIOS MAYORISTAS

Cuadro 9. Mercados mayoristas. Precios de venta de productos procesados (continuación)
2018 (20 al 26 de enero)

Productos y mercados	Pesos por kilogramo				Tendencia	Productos y mercados	Pesos por kilogramo				Tendencia
	Mínimo	Máximo	Medio				Mínimo	Máximo	Medio		
Harina precocida de maíz (continuación)						Jugo instantáneo (sobre) (continuación)					
Bucaramanga, Centroabastos	2.250	2.292	2.264	=		Medellín, Central Mayorista de Antioquia	38.333	40.000	39.417	=	
Bucaramanga, Mercados del centro	2.136	2.240	2.171	=		Medellín, Plaza Minorista José María Villa	39.333	40.000	39.778	-	
Buenaventura (Valle del Cauca)	2.720	2.864	2.780	+		Palmira (Valle del Cauca)	40.000	40.000	40.000	-	
Cali, La Floresta	2.500	2.583	2.556	+		Pasto, El Potrerillo	42.333	43.000	42.667	=	
Cali, Santa Helena	3.120	3.200	3.173	=		Popayán (Cauca)	40.000	40.333	40.111	-	
Cali, Siloé	3.042	3.146	3.090	-		Sincelejo (Sucre)	31.944	32.778	32.292	=	
Cartagena, Bazurto	2.500	2.667	2.625	=		Tuluá (Valle del Cauca)	40.000	40.667	40.333	=	
Cartago (Valle del Cauca)	2.720	2.824	2.781	+		Valledupar, Mercado Nuevo	40.000	41.667	40.556	=	
Cúcuta, Cenabastos	2.000	2.025	2.008	+		Villavicencio, CAV	40.667	41.667	41.083	=	
Cúcuta, La Nueva Sexta	2.000	2.000	2.000	=							
Ibagué, Plaza La 21	1.833	2.000	1.904	=		Lomitos de atún en lata					
Manizales (Caldas)	2.792	3.000	2.856	=		Armenia, Mercar	18.137	18.627	18.382	-	
Montería (Córdoba)	2.833	2.833	2.833	=		Barranquilla, Barranquillita	24.753	24.896	24.837	=	
Neiva, Surabastos	2.833	2.917	2.875	+		Barranquilla, Granabastos	24.701	25.430	25.065	-	
Palmira (Valle del Cauca)	3.000	3.100	3.025	+		Bogotá, D. C., Corabastos	19.363	19.608	19.485	+	
Pamplona (Norte de Santander)	2.000	2.000	2.000	=		Bogotá, D. C., Plaza España	19.608	19.730	19.663	+	
Pasto, El Potrerillo	1.917	2.167	2.056	=		Bucaramanga, Centroabastos	22.778	23.495	23.137	=	
Pereira, Mercasa	2.950	2.950	2.950	=		Bucaramanga, Mercados del centro	24.167	24.340	24.253	=	
Popayán (Cauca)	1.760	1.808	1.776	+		Buenaventura (Valle del Cauca)	25.714	28.029	26.609	+	
Santa Marta (Magdalena)	2.000	2.042	2.031	=		Cali, La Floresta	11.176	11.397	11.283	=	
Sincelejo (Sucre)	2.917	2.992	2.958	+		Cali, Santa Helena	18.922	19.412	19.085	=	
Tuluá (Valle del Cauca)	2.672	2.952	2.773	=		Cali, Siloé	15.564	15.882	15.711	=	
Valledupar, Mercado Nuevo	1.917	2.000	1.972	=		Cartagena, Bazurto	23.438	23.958	23.763	=	
Villavicencio, CAV	1.920	1.960	1.930	+		Cartago (Valle del Cauca)	19.412	19.583	19.498	=	
						Cúcuta, Cenabastos	19.730	20.221	19.935	=	
Jugo de frutas						Cúcuta, La Nueva Sexta	19.608	20.221	19.894	-	
Barranquilla, Barranquillita	5.659	5.721	5.694	+		Manizales (Caldas)	24.762	25.714	25.238	=	
Barranquilla, Granabastos	5.395	5.783	5.583	-		Medellín, Central Mayorista de Antioquia	19.118	19.583	19.273	=	
Bucaramanga, Centroabastos	5.581	5.717	5.627	=		Medellín, Plaza Minorista José María Villa	17.157	18.627	18.137	-	
Bucaramanga, Mercados del centro	5.368	6.047	5.743	=		Montería (Córdoba)	22.941	22.941	22.941	-	
Cartagena, Bazurto	4.961	5.271	5.194	+		Neiva, Surabastos	20.221	21.814	20.950	+	
Santa Marta (Magdalena)	5.581	5.581	5.581	=		Palmira (Valle del Cauca)	20.588	20.882	20.735	-	
Sincelejo (Sucre)	5.364	5.550	5.442	=		Pamplona (Norte de Santander)	18.995	19.608	19.199	+	
Valledupar, Mercado Nuevo	5.271	5.271	5.271	=		Pasto, El Potrerillo	17.619	17.857	17.738	=	
						Pereira, Mercasa	20.588	20.912	20.750	=	
Jugo instantáneo (sobre)						Popayán (Cauca)	20.833	20.833	20.833	=	
Armenia, Mercar	33.333	33.611	33.519	+		Santa Marta (Magdalena)	21.765	22.353	22.141	-	
Barranquilla, Barranquillita	33.333	34.444	33.819	+		Sincelejo (Sucre)	16.422	18.382	17.402	+	
Barranquilla, Granabastos	33.056	33.750	33.354	-		Tuluá (Valle del Cauca)	21.422	21.471	21.446	-	
Bogotá, D. C., Corabastos	40.000	41.333	40.750	-		Villavicencio, CAV	20.343	21.446	20.727	=	
Bogotá, D. C., Paloquemao	46.667	47.333	47.000	+							
Bogotá, D. C., Plaza España	41.667	42.667	41.917	+		Maíz enlatado					
Buenaventura (Valle del Cauca)	41.000	41.667	41.324	=		Medellín, Central Mayorista de Antioquia	10.368	10.417	10.385	=	
Cali, La Floresta	38.333	40.000	39.111	=							
Cali, Santa Helena	40.000	41.667	41.111	=							
Cali, Siloé	40.000	42.333	41.333	=							
Cartagena, Bazurto	30.556	33.333	32.292	=							
Cartago (Valle del Cauca)	40.000	41.333	40.667	=							
Ibagué, Plaza La 21	33.333	34.167	33.889	=							

Cuadro 9. Mercados mayoristas. Precios de venta de productos procesados (continuación)
2018 (20 al 26 de enero)

Productos y mercados	Pesos por kilogramo			
	Mínimo	Máximo	Medio	Tendencia
Manteca				
Armenia, Mercar	4.750	5.050	4.950	+
Bogotá, D. C., Corabastos	4.800	4.950	4.900	-
Bogotá, D. C., Plaza España	4.800	4.950	4.913	+
Buenaventura (Valle del Cauca)	4.500	4.590	4.547	+
Cartago (Valle del Cauca)	5.060	5.300	5.187	=
Cúcuta, Cenabastos	5.917	6.417	6.167	+
Ibagué, Plaza La 21	4.350	4.730	4.503	=
Manizales (Caldas)	5.400	6.000	5.675	+
Neiva, Surabastos	4.300	4.800	4.525	+
Palmira (Valle del Cauca)	6.400	6.600	6.550	+
Pamplona (Norte de Santander)	6.000	6.250	6.083	-
Pereira, Mercasa	5.540	5.540	5.540	=
Popayán (Cauca)	4.300	4.400	4.350	-
Tuluá (Valle del Cauca)	5.400	5.800	5.623	=
Villavicencio, CAV	4.320	4.700	4.480	-

Margarina

Armenia, Mercar	13.500	14.000	13.833	+
Barranquilla, Barranquillita	11.667	12.000	11.771	+
Barranquilla, Granabastos	12.299	12.917	12.616	+
Bogotá, D. C., Corabastos	10.130	10.600	10.383	-
Bogotá, D. C., Plaza España	10.100	10.380	10.240	-
Bucaramanga, Centroabastos	12.500	12.600	12.550	=
Bucaramanga, Mercados del centro	12.200	12.700	12.433	=
Buenaventura (Valle del Cauca)	15.860	17.590	16.492	+
Cali, La Floresta	14.600	15.000	14.800	=
Cali, Siloé	15.200	15.600	15.400	-
Cartago (Valle del Cauca)	11.000	11.240	11.120	+
Ibagué, Plaza La 21	7.460	8.130	7.780	=
Manizales (Caldas)	11.000	11.800	11.500	=
Medellín, Central Mayorista de Antioquia	12.200	13.000	12.688	=
Medellín, Plaza Minorista José María Villa	12.000	12.400	12.133	-
Neiva, Surabastos	7.800	8.000	7.933	+
Palmira (Valle del Cauca)	15.800	16.000	15.850	+
Pamplona (Norte de Santander)	7.600	8.000	7.800	+
Pereira, Mercasa	11.540	11.540	11.540	=
Popayán (Cauca)	16.400	16.500	16.433	=
Tuluá (Valle del Cauca)	15.000	15.500	15.193	=

Mayonesa doy pack

Armenia, Mercar	19.417	19.896	19.701	=
Barranquilla, Barranquillita	10.861	11.056	10.965	+
Bucaramanga, Centroabastos	9.000	9.500	9.167	=
Bucaramanga, Mercados del centro	8.750	9.000	8.861	=
Buenaventura (Valle del Cauca)	14.719	18.479	16.656	-
Cali, La Floresta	17.500	18.000	17.806	=
Cali, Santa Helena	19.375	20.000	19.736	+
Cali, Siloé	12.000	12.667	12.296	-
Cartagena, Bazurto	10.556	11.111	10.972	=

Productos y mercados	Pesos por kilogramo			
	Mínimo	Máximo	Medio	Tendencia
Mayonesa doy pack (continuación)				
Cartago (Valle del Cauca)	16.417	17.500	16.806	=
Ibagué, Plaza La 21	8.750	9.250	8.938	=
Manizales (Caldas)	15.000	17.083	16.111	=
Medellín, Central Mayorista de Antioquia	14.833	16.250	15.448	=
Palmira (Valle del Cauca)	17.500	17.750	17.625	-
Pasto, El Potrerillo	16.250	20.000	17.951	=
Popayán (Cauca)	17.396	20.417	19.003	=
Santa Marta (Magdalena)	12.500	13.500	12.875	-
Tuluá (Valle del Cauca)	16.667	18.542	17.615	+
Valledupar, Mercado Nuevo	20.000	20.417	20.139	=
Villavicencio, CAV	10.778	11.111	10.924	+

Mostaza doy pack

Cartagena, Bazurto	16.667	17.500	16.875	-
--------------------	--------	--------	--------	---

Panela cuadrada blanca

Barranquilla, Barranquillita	2.300	2.680	2.498	-
Barranquilla, Granabastos	2.644	2.778	2.707	-
Bucaramanga, Centroabastos	2.571	2.571	2.571	=
Bucaramanga, Mercados del centro	2.486	2.714	2.638	+
Cartagena, Bazurto	2.143	2.143	2.143	=
Charalá (Santander)	2.125	2.250	2.188	=
Güepsa (Santander)	1.933	1.933	1.933	-
Ibagué, Plaza La 21	2.500	2.611	2.563	=
Medellín, Central Mayorista de Antioquia	2.467	3.125	2.825	-
Moniquirá (Boyacá)	1.825	1.825	1.825	-
San Gil (Santander)	1.800	1.900	1.850	-
Santana (Boyacá)	1.883	2.083	1.933	-
Sincelejo (Sucre)	2.400	2.590	2.473	-
Tunja, Complejo de Servicios del Sur	2.250	2.375	2.313	-
Valledupar, Mercado Nuevo	2.944	3.111	3.019	=
Vélez (Santander)	2.033	2.033	2.033	-

Panela cuadrada morena

Bogotá, D. C., Corabastos	2.300	2.400	2.350	-
Bogotá, D. C., Paloquemao	2.500	2.500	2.500	-
Bogotá, D. C., Plaza España	2.250	2.300	2.275	-
Bogotá, D. C., Plaza Las Flores	2.500	2.650	2.575	+
Bucaramanga, Centroabastos	2.667	2.800	2.711	-
Bucaramanga, Mercados del centro	2.600	2.667	2.644	-
Caparrapí (Cundinamarca)	1.600	1.700	1.651	-
Charalá (Santander)	2.000	2.063	2.031	-
Cúcuta, Cenabastos	2.232	2.530	2.414	-
Cúcuta, La Nueva Sexta	2.480	2.579	2.546	+
Güepsa (Santander)	1.833	1.833	1.833	-
Moniquirá (Boyacá)	1.725	1.741	1.733	-
Neiva, Surabastos	2.650	2.800	2.725	+
Nocaima (Cundinamarca)	1.600	1.700	1.628	-

Cuadro 9. Mercados mayoristas. Precios de venta de productos procesados (continuación)
2018 (20 al 26 de enero)

Productos y mercados	Pesos por kilogramo			
	Mínimo	Máximo	Medio	Tendencia
Paneta cuadrada morena (continuación)				
Pamplona (Norte de Santander)	2.327	2.394	2.371	-
Pasto, El Potrerillo	3.200	3.360	3.293	=
Popayán (Cauca)	2.833	3.000	2.917	-
San Gil (Santander)	1.700	1.800	1.750	-
Santa Marta (Magdalena)	2.533	2.800	2.683	-
Santana (Boyacá)	1.783	1.983	1.833	-
Tuluá (Valle del Cauca)	3.538	3.583	3.566	=
Vélez (Santander)	1.933	1.933	1.933	-
Villavicencio, CAV	2.500	2.600	2.575	+
Villete (Cundinamarca)	1.600	1.900	1.736	-
Paneta en pastilla				
Caparrapí (Cundinamarca)	1.688	1.771	1.724	-
Nocaima (Cundinamarca)	1.850	1.900	1.875	-
Villete (Cundinamarca)	2.000	2.063	2.031	=
Paneta redonda blanca				
Medellín, Central Mayorista de Antioquia	2.100	2.200	2.163	-
Sincelejo (Sucre)	3.000	3.286	3.121	=
Paneta redonda morena				
Armenia, Mercar	3.396	3.438	3.410	-
Buenaventura (Valle del Cauca)	1.750	1.917	1.847	-
Cali, La Floresta	3.458	3.542	3.500	-
Cali, Santa Helena	3.100	3.200	3.150	-
Cali, Siloé	3.667	3.750	3.708	-
Caparrapí (Cundinamarca)	1.600	1.750	1.675	-
Cartago (Valle del Cauca)	3.042	3.125	3.097	-
Manizales (Caldas)	2.708	2.917	2.844	=
Medellín, Central Mayorista de Antioquia	2.292	2.417	2.354	-
Medellín, Plaza Minorista José María Villa	2.250	2.417	2.319	-
Montería (Córdoba)	2.300	2.600	2.475	=
Palmira (Valle del Cauca)	2.833	2.875	2.844	-
Pereira, Mercasa	3.530	3.530	3.530	-
Sonsón (Antioquia)	2.708	2.708	2.708	-
Tuluá (Valle del Cauca)	3.350	3.417	3.385	=
Pastas alimenticias				
Armenia, Mercar	5.467	5.583	5.544	=
Barranquilla, Barranquillita	4.850	4.983	4.929	+
Barranquilla, Granabastos	4.825	5.017	4.902	+
Bogotá, D. C., Corabastos	5.000	5.167	5.083	+
Bogotá, D. C., Paloquemao	5.667	5.833	5.750	+
Bogotá, D. C., Plaza España	5.333	5.487	5.413	-
Bogotá, D. C., Plaza Las Flores	5.333	6.083	5.750	++
Bucaramanga, Centroabastos	4.160	4.400	4.240	-
Bucaramanga, Mercados del centro	4.080	4.240	4.173	-
Pastas alimenticias (continuación)				
Buenaventura (Valle del Cauca)	3.854	3.958	3.906	=
Cali, La Floresta	4.250	4.375	4.292	-
Cali, Santa Helena	4.833	5.000	4.889	=
Cali, Siloé	4.000	4.375	4.250	+
Cartagena, Bazurto	3.333	3.667	3.583	=
Cartago (Valle del Cauca)	4.667	4.750	4.722	=
Cúcuta, Cenabastos	3.250	3.500	3.389	+
Cúcuta, La Nueva Sexta	3.333	3.333	3.333	+
Ibagué, Plaza La 21	5.667	5.750	5.713	=
Manizales (Caldas)	5.167	5.600	5.313	=
Medellín, Central Mayorista de Antioquia	5.333	5.500	5.450	=
Medellín, Plaza Minorista José María Villa	5.333	5.583	5.472	+
Montería (Córdoba)	3.680	3.680	3.680	=
Neiva, Surabastos	5.500	5.583	5.521	-
Palmira (Valle del Cauca)	6.000	6.000	6.000	-
Pamplona (Norte de Santander)	3.000	3.250	3.167	-
Pasto, El Potrerillo	4.667	5.000	4.833	=
Pereira, Mercasa	5.360	5.360	5.360	=
Popayán (Cauca)	4.667	4.717	4.694	=
Santa Marta (Magdalena)	3.600	3.880	3.710	=
Sincelejo (Sucre)	3.320	3.408	3.362	-
Tuluá (Valle del Cauca)	5.083	5.300	5.178	=
Valledupar, Mercado Nuevo	2.720	2.880	2.773	=
Villavicencio, CAV	5.167	5.667	5.396	+
Sal yodada				
Armenia, Mercar	916	960	931	-
Barranquilla, Barranquillita	740	856	787	+
Barranquilla, Granabastos	908	964	941	-
Bogotá, D. C., Corabastos	540	560	550	+
Bogotá, D. C., Paloquemao	640	660	650	+
Bogotá, D. C., Plaza España	875	875	875	=
Bucaramanga, Centroabastos	875	960	923	-
Bucaramanga, Mercados del centro	935	1.010	982	+
Buenaventura (Valle del Cauca)	696	728	713	+
Cali, La Floresta	880	920	893	-
Cali, Santa Helena	880	900	887	=
Cali, Siloé	960	1.040	1.000	=
Cartagena, Bazurto	480	520	490	=
Cartago (Valle del Cauca)	840	880	867	+
Cúcuta, Cenabastos	950	975	958	-
Cúcuta, La Nueva Sexta	950	950	950	=
Ibagué, Plaza La 21	928	1.008	964	=
Manizales (Caldas)	960	1.040	1.010	=
Medellín, Central Mayorista de Antioquia	896	920	914	=
Medellín, Plaza Minorista José María Villa	960	1.120	1.035	+

Cuadro 9. Mercados mayoristas. Precios de venta de productos procesados (conclusión) 2018 (20 al 26 de enero)

Productos y mercados	Pesos por kilogramo			
	Mínimo	Máximo	Medio	Tendencia
Sal yodada (continuación)				
Montería (Córdoba)	920	920	920	=
Neiva, Surabastos	1.040	1.040	1.040	=
Palmira (Valle del Cauca)	920	960	930	+
Pamplona (Norte de Santander)	925	925	925	=
Pasto, El Potrerillo	762	833	802	=
Pereira, Mercasa	855	880	868	=
Popayán (Cauca)	960	976	968	-
Santa Marta (Magdalena)	880	960	920	=
Sincelejo (Sucre)	864	880	875	=
Tuluá (Valle del Cauca)	896	1.000	930	+
Tunja, Complejo de Servicios del Sur	600	600	600	=
Valledupar, Mercado Nuevo	880	960	907	=
Villavicencio, CAV	880	920	900	=
Salsa de tomate doy pack				
Armenia, Mercar	16.750	17.073	16.965	-
Barranquilla, Barranquillita	10.958	11.222	11.101	-
Bucaramanga, Centroabastos	7.750	8.250	7.972	=
Bucaramanga, Mercados del centro	7.500	8.750	7.965	=
Buenaventura (Valle del Cauca)	13.650	15.322	14.486	=
Cali, La Floresta	16.000	16.042	16.028	=
Cali, Santa Helena	16.000	16.375	16.139	=
Cali, Siloé	12.000	12.667	12.296	+
Cartagena, Bazurto	14.583	15.000	14.896	=
Cartago (Valle del Cauca)	14.167	15.000	14.583	=
Ibagué, Plaza La 21	7.500	7.750	7.688	=
Manizales (Caldas)	14.375	15.000	14.688	=
Medellín, Central Mayorista de Antioquia	12.917	13.333	13.177	=
Medellín, Plaza Minorista José María Villa	14.375	15.000	14.653	++
Montería (Córdoba)	14.500	14.500	14.500	=
Palmira (Valle del Cauca)	17.500	17.500	17.500	-
Pasto, El Potrerillo	12.917	17.708	15.365	=
Popayán (Cauca)	12.917	15.625	14.253	-
Santa Marta (Magdalena)	10.500	12.500	11.625	-
Sincelejo (Sucre)	10.806	11.389	11.090	-
Tuluá (Valle del Cauca)	16.667	17.104	16.885	=
Valledupar, Mercado Nuevo	20.000	20.417	20.139	=
Villavicencio, CAV	10.778	10.889	10.840	+
Sardinas en lata				
Armenia, Mercar	8.039	8.431	8.180	-
Barranquilla, Barranquillita	7.022	7.064	7.048	-

TENDENCIAS

---	-
Variación mayor al -20 %	Variación entre 0 % y -10 %
--	=
Variación entre -10 % y -20 %	Variación igual a 0 %

Productos y mercados	Pesos por kilogramo			
	Mínimo	Máximo	Medio	Tendencia
Sardinas en lata (continuación)				
Barranquilla, Granabastos	7.108	7.252	7.184	+
Bogotá, D. C., Corabastos	8.088	8.235	8.162	+
Bogotá, D. C., Plaza España	8.137	8.235	8.195	-
Buenaventura (Valle del Cauca)	7.088	7.176	7.124	+
Cali, La Floresta	7.765	7.765	7.765	=
Cali, Santa Helena	8.431	8.578	8.513	=
Cali, Siloé	7.402	7.529	7.461	=
Cartagena, Bazurto	6.618	6.667	6.654	=
Cartago (Valle del Cauca)	8.108	8.471	8.289	=
Cúcuta, Cenabastos	8.064	8.333	8.162	=
Cúcuta, La Nueva Sexta	7.843	8.088	8.007	-
Manizales (Caldas)	8.824	8.941	8.882	=
Medellín, Central Mayorista de Antioquia	6.765	6.863	6.789	=
Medellín, Plaza Minorista José María Villa	6.569	6.814	6.732	+
Montería (Córdoba)	6.824	6.824	6.824	-
Palmira (Valle del Cauca)	8.941	9.059	8.971	+
Pamplona (Norte de Santander)	8.039	8.235	8.105	+
Pasto, El Potrerillo	6.961	7.108	7.042	=
Pereira, Mercasa	8.431	8.576	8.504	=
Popayán (Cauca)	7.451	7.549	7.500	-
Santa Marta (Magdalena)	6.127	7.059	6.627	-
Sincelejo (Sucre)	6.667	6.985	6.855	-
Tuluá (Valle del Cauca)	8.529	9.029	8.768	=
Villavicencio, CAV	8.137	8.578	8.420	=
Sopa de pollo (caja)				
Bogotá, D. C., Corabastos	42.735	43.447	43.091	+
Bogotá, D. C., Paloquehao	42.735	42.735	42.735	-
Bogotá, D. C., Plaza España	42.308	42.735	42.539	-
Vinagre				
Barranquilla, Barranquillita	1.425	1.506	1.460	=
Barranquilla, Granabastos	1.500	1.588	1.551	=
Bucaramanga, Centroabastos	1.700	1.792	1.747	=
Bucaramanga, Mercados del centro	1.725	2.083	1.847	=
Cartagena, Bazurto	2.250	2.333	2.313	=
Cúcuta, Cenabastos	1.375	1.500	1.458	-
Cúcuta, La Nueva Sexta	1.500	1.667	1.556	+
Pamplona (Norte de Santander)	1.500	1.500	1.500	-
Santa Marta (Magdalena)	1.125	1.200	1.165	-
Sincelejo (Sucre)	2.167	2.375	2.254	=
Valledupar, Mercado Nuevo	1.083	1.167	1.111	=

+	+++
Variación entre 0 % y 10 %	Variación mayor al 20 %
++	n. d.
Variación entre 10 % y 20 %	No determinado

SIPSA app



@DANE_Colombia



/DANEColombia



/DANEColombia



GOBIERNO DE COLOMBIA



DANE INFORMACIÓN
ESTRATÉGICA