



COMPORTAMIENTO DE LOS PRECIOS

Bajaron los precios de los alimentos

El Departamento Administrativo Nacional de Estadística (DANE), por medio del Sistema de Información de Precios y Abastecimiento del Sector Agropecuario (Sipsa), comunicó que durante la semana del 13 al 19 de enero de 2018 se redujeron las cotizaciones de las verduras, las frutas y los tubérculos.

En el caso de las verduras, bajaron las cotizaciones mayoristas de la cebolla cabezona blanca, la lechuga Batavia, el chócolo mazorca, la zanahoria, el apio, la ahuyama, la cebolla junca, el pepino de rellenar y la remolacha. En el caso de la cebolla cabezona blanca se incrementó de ingreso desde Boyacá y Cundinamarca, mientras que para la lechuga, las precipitaciones de los últimos días en la Sabana de Bogotá y Nariño aceleraron su producción.

Asimismo, disminuyeron las cotizaciones mayoristas de las frutas frescas, debido al comportamiento de los limones común y Tahití, la naranja Valencia, el tomate de árbol, el mango Tommy, la piña perolera, el banano criollo, la mandarina común, el lulo, la mandarina arrayana, la patilla, el aguacate papelillo y el banano Urabá. Aumentó la oferta de limón Tahití procedente de Nariño, Tolima, Antioquia y Caldas, lo que generó la reducción del precio.

De la misma forma, disminuyó el precio de los tubérculos, principalmente de las papas suprema, capira, única, criolla limpia, parda pastusa, superior, R-12 negra y Betina, la arracacha amarilla, el plátano guineo y la yuca criolla. En el caso de la papa capira se incrementó la oferta procedente de Antioquia, Nariño, Cauca y Valle del Cauca.

CONTENIDO

Comportamiento de los precios	01
Informe de contexto	02
Indicador de abastecimiento	04
Lo que más sube y lo que más baja	06
Verduras y hortalizas	07
Frutas frescas	20
Tubérculos, raíces y plátanos	36
Granos, carnes y procesados	42

INFORME DE CONTEXTO

Risaralda, Tolima y Caldas los mayores productores de guanábana

La guanábana es considerada una fruta tropical, que en el país se cultiva entre los 0 y los 1.000 metros sobre el nivel del mar. Su pulpa es blanca, jugosa y bastante aromática por lo que es bastante apetecida para la preparación de jugos y postres.

En el país, su producción se concentra en unos pocos departamentos: Risaralda, Tolima y Caldas, seguidos de otros como Valle del Cauca y Cundinamarca. Sin embargo, con el desarrollo de nuevas tecnologías y desarrollo de los cultivos, las zonas productoras han cambiado un poco durante los últimos años.

Para el año 2012, según la Encuesta Nacional Agropecuaria, Caldas concentró el 34% de la producción nacional, porcentaje que pasó a 20% en 2016, mientras que Risaralda pasó de 20% a 36% en el último año. Tolima sigue destacándose como el segundo mayor productor con 27% del total nacional para el 2016.

En las ciudades la mayor parte del abastecimiento de esta fruta es regional, principalmente en Bogotá, Cali y Pereira. De esta forma, a la capital del país ingresa el 65% de la fruta desde Tolima, el 16% de Risaralda, 9% de Valle del Cauca y 5% de Boyacá. En Tolima se destacan los municipios de San Sebastián de Mariquita, Villarrica, Fresno y Chaparral, en Risaralda, Pereira y en Valle del Cauca, La Unión.

En cambio, en Cali, el 95% del abastecimiento llega desde Valle del Cauca y el 5% restante de Tolima, Risaralda, Córdoba y Cauca. El mayor proveedor es La Unión (con 79% del total), seguido muy de lejos por



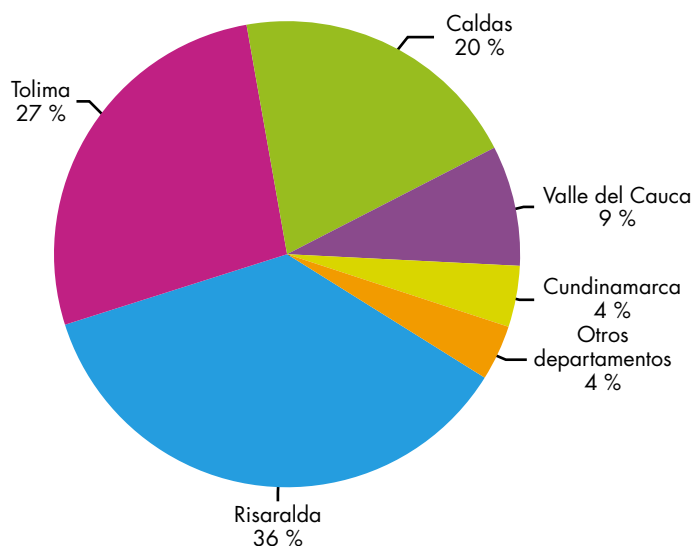
Fuente: DANE.

Ginebra (7%). En Pereira se presenta una situación similar, pues la mayor parte de la guanábana ingresa desde el mismo Pereira (78%), seguido de Cartago (Valle del Cauca), Palestina y Viterbo (Caldas).

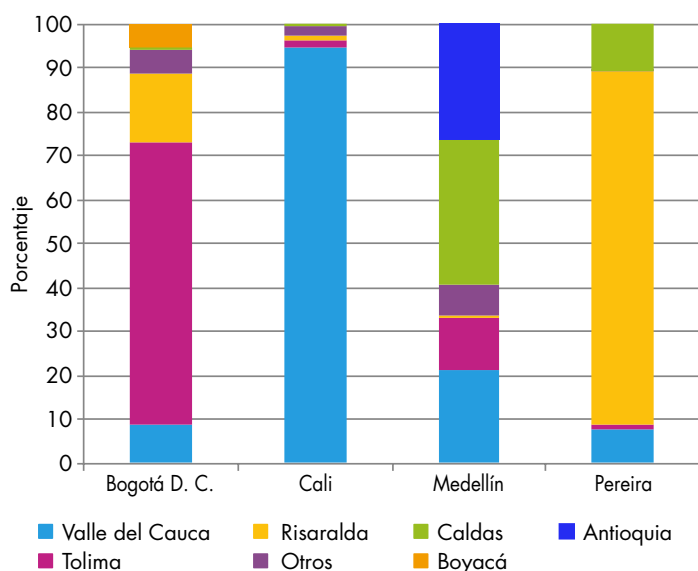
Por otra parte, el ingreso de esta fruta a la capital de Antioquia tiene sitios mucho más variados: 33% de Caldas, 26% de Antioquia, 21% de Valle del Cauca y 12% de Tolima. Igual situación se presenta en el caso de Barranquilla, a donde llega guanábana desde Magdalena, Quindío, Cundinamarca, Boyacá, Atlántico y Bolívar, o en Cúcuta, pues allí arriba la fruta desde Norte de Santander, Quindío y Venezuela.

El ingreso de producto desde Tolima, Risaralda, Santander y Valle del Cauca es continuo durante todo el año, pues en estos departamentos las condiciones cli-

Gráfico 1. Departamentos productores de guanábana 2016



Fuente: SIPS-DANE. Cálculos: DANE

Gráfico 2. Abastecimiento por departamentos de guanábana

Fuente: SIPSA-DANE. Cálculos: DANE

máticas son favorables para su cultivo. En contraste, la llegada de la fruta desde Huila y Caldas no es constante y está limitada a las épocas de lluvias.

De esta forma, se considera que el producto de mejor calidad es el que llega desde Tolima, Risaralda y Valle del Cauca debido a su mayor tamaño y vida útil, la dulzura de la fruta y porque conserva su textura y color una vez madura.

Los precios de esta fruta siguen un comportamiento histórico bastante particular pues no coinciden en todas las ciudades, por ejemplo, en Medellín y Pereira se registra un alza en los primeros dos meses del año, seguido de una reducción sostenida hasta junio, para luego subir hasta alrededor de octubre. En cambio, en Bogotá el comportamiento es diferente en el primer semestre y se dan alzas entre marzo y junio y caídas hasta agosto.

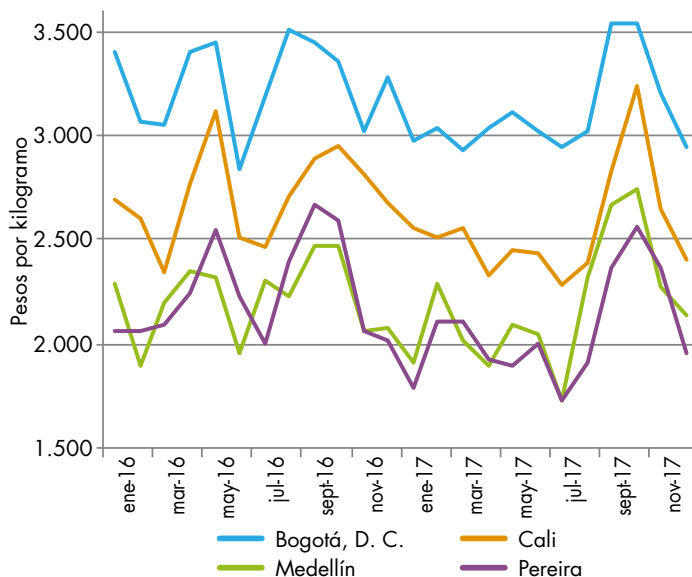
Sin embargo, para los años 2016 y 2017 las cotizaciones mayoristas de esta fruta siguieron el mismo comportamiento y cuando en una ciudad subía o bajaban en las demás sucedía lo mismo. También se puede apreciar la alta variabilidad de los precios con una reducción desde octubre hasta enero, situación que se presenta en las ciudades de Bogotá, Cali, Medellín y Pereira.

En el año 2017 esta situación obedeció a la salida de las cosechas en La Unión (Valle del Cauca), Pereira (Risaralda), Viterbo (Caldas), Fresno y Mariquita (Tolima), mientras que en 2016 se destacó el ingreso desde Puerto Berrío, Tarso, La Pintada (Antioquia), Chinchiná, Supía (Caldas), Palmira y Ginebra (Valle del Cauca).

Vale destacar que las cotizaciones más bajas se registran en Pereira dada su cercanía con las zonas productoras, por lo que los costos asociados al transporte son muy bajos.

En general se puede afirmar que la producción de guanábana está concentrada en unos pocos departamentos del país, entre los que se destacan Risaralda, Tolima, Caldas, Valle del Cauca y Cundinamarca. Sin embargo, en muchos mercados su abastecimiento es netamente regional como sucede en Bogotá, Cali o Pereira, mientras que en otras ciudades como Medellín, Cúcuta y Bucaramanga se cuenta con la fruta de otras regiones del país.

También se puede destacar que los precios siguen un patrón estable y que tiene el mismo comportamiento en todas las ciudades.

Gráfico 3. Precios mayoristas mensuales de la guanábana 2016 -2017

Fuente: SIPSA-DANE. Cálculos: DANE

INDICADOR DE ABASTECIMIENTO DE ALIMENTOS

Mayor abastecimiento de procesados

El abastecimiento en los mercados mayoristas de Mercar, Barranquillita, Granabastos, Corabastos, Paloquemao, Plaza Las Flores, Plaza Samper Mendoza, Centroabastos, Cavasa, Santa Helena, Bazurto, Cenabastos, La Nueva Sexta, Centro de Acopio de Ipiales, Central Mayorista de Antioquia, Plaza Minorista José María Villa, Surabastos, Mercasa, Complejo de Servicios del Sur y la Central de Abastos de Villavicencio, entre las semanas del 4 al 10 y del 11 al 17 de enero del 2018, registró un incremento del 10,79%.

La categoría otros grupos, en la que se encuentran las carnes, los procesados, los granos, los cereales, los lácteos, los huevos y los pescados, mejoró su abastecimiento en un 46,07%. El grupo de las frutas aumentó su acopio en un 9,86%, seguido de las verduras y hortalizas con un 4,11%. Igualmente, los tubérculos, raíces y plátanos presentaron un incremento del 1,57%.

Los mercados mayoristas que registraron una mayor oferta de alimentos fueron: Pereira, en Mercasa, donde se presentó un incremento en los inventarios del 33,15% por la mayor oferta de maíz amarillo, azúcar y arroz pertenecientes a la categoría de otros grupos que aumentó sus volúmenes en un 66,33%. Igualmente se incrementó el abastecimiento en Medellín, en la Central de Mayorista de Antioquia y la Plaza Minorista José María Villa, en un 25,54%, ante el mayor flujo de alimentos pertenecientes al grupo de los procesados en un 45,70% por productos como el arroz, los maíces amarillo y blanco, y el azúcar. En Mercar, en Armenia, el acopio aumentó en un 20,83%, por la categoría de otros grupos que registró un mayor ingreso, de 48,98%, a raíz de la buena entrada de maíz



Fuente: DANE.

amarillo, carne de res y de pollo, y azúcar. Respecto a Barranquilla, en Barranquillita y Granabastos, la oferta de alimento creció un 17,30% por los procesados, que mejoraron sus inventarios en un 44,70%, debido a los maíces blanco y amarillo, el azúcar y las harinas. Por su parte, en Bogotá, en Corabastos y las plazas de Paloquemao, Las Flores y Samper Mendoza, el abastecimiento creció en un 8,73% por el mayor ingreso de arroz, azúcar, maíz amarillo y harinas pertenecientes a la categoría de otros grupos que incrementó su acopio en un 46,84%. En Bucaramanga, en Centroabastos, se presentó un incremento en los inventarios de alimentos del 7,23% ante la buena oferta de procesados en un 112,72% y especialmente por alimentos como el azúcar, el arroz y las harinas. En Cali, en Cavasa y Santa Helena, se registró un aumento en el stock del 6,55% por una mayor recepción de alimentos como el arroz, las lentejas y la carne de res pertenecientes al grupo de los procesados que incrementó sus volúmenes en un 23,39%. En Tunja, en el Complejo de Servicios del Sur, el suministro de alimentos se incrementó en un 6,01% por el grupo de los tubérculos, raíces y plátanos que aumentó su oferta en un 9,67% debido a la papa parda pastusa. En el caso de Bazurto, en Cartagena, el aprovisionamiento de alimentos aumentó un 2,80%, destacando el mayor stock del grupo de los tubérculos, raíces y plátanos en un 8,55% por la buena entrada de papa única, yuca y plátano guineo.

Así, la participación para la semana comprendida del 11 al 17 de enero del 2018, en el acumulado de los mercados, fue de la siguiente manera: los tubérculos, raíces y plátanos con el 28,78% y las verduras y hortalizas con el 27,49%, seguidos de las frutas frescas con un 25,56% y otros grupos (carnes, procesados, granos, cereales, lácteos, huevos y pescados) con un 18,77%.

Cuadro 1. Evolución del abastecimiento por ciudad 2018 (4 al 17 de enero)

Total mercados				Cúcuta, Cenabastos y La Nueva Sexta			
Grupo	4 al 10 de enero	11 al 17 de enero	Variación (%)	Grupo	4 al 10 de enero	11 al 17 de enero	Variación (%)
Frutas	25.802	28.346	9,86	Frutas	807	726	-10,05
Tubérculos, raíces y plátanos	30.769	31.252	1,57	Tubérculos, raíces y plátanos	1.951	1.453	-25,55
Verduras y hortalizas	29.289	30.495	4,11	Verduras y hortalizas	1.039	924	-11,09
Otros grupos	14.255	20.822	46,07	Otros grupos	794	1.890	137,96
Total general	100.116	110.914	10,79	Total general	4.592	4.993	8,73
Armenia, Mercar				Ipiales, Centro de Acopio			
Grupo	4 al 10 de enero	11 al 17 de enero	Variación (%)	Grupo	4 al 10 de enero	11 al 17 de enero	Variación (%)
Frutas	411	468	13,84	Frutas	20	78	290,00
Tubérculos, raíces y plátanos	621	690	11,02	Tubérculos, raíces y plátanos	498	606	21,70
Verduras y hortalizas	399	496	24,39	Verduras y hortalizas	913	768	-15,93
Otros grupos	268	399	48,98	Total general	1.431	1.452	1,44
Total general	1.699	2.053	20,83				
Barranquilla, Barranquillita y Granabastos				Medellín, Central Mayorista de Antioquia y Plaza Minorista José María Villa			
Grupo	4 al 10 de enero	11 al 17 de enero	Variación (%)	Grupo	4 al 10 de enero	11 al 17 de enero	Variación (%)
Frutas	1.591	2.291	43,97	Frutas	3.483	4.134	18,67
Tubérculos, raíces y plátanos	1.633	1.786	9,33	Tubérculos, raíces y plátanos	3.312	4.035	21,85
Verduras y hortalizas	1.624	1.142	-29,69	Verduras y hortalizas	2.917	3.286	12,65
Otros grupos	1.712	2.477	44,70	Otros grupos	3.655	5.325	45,70
Total general	6.561	7.696	17,30	Total general	13.366	16.780	25,54
Bogotá, D.C., Corabastos, Paloquemao, Plaza Las Flores y Plaza Samper Mendoza				Neiva, Surabastos			
Grupo	4 al 10 de enero	11 al 17 de enero	Variación (%)	Grupo	4 al 10 de enero	11 al 17 de enero	Variación (%)
Frutas	12.311	12.856	4,42	Frutas	357	410	14,92
Tubérculos, raíces y plátanos	13.654	14.148	3,62	Tubérculos, raíces y plátanos	710	570	-19,69
Verduras y hortalizas	15.133	16.381	8,24	Verduras y hortalizas	561	550	-1,85
Otros grupos	3.416	5.015	46,84	Otros grupos	445	401	-9,80
Total general	44.514	48.400	8,73	Total general	2.072	1.932	-6,78
Bucaramanga, Centroabastos				Pereira, Mercasa			
Grupo	4 al 10 de enero	11 al 17 de enero	Variación (%)	Grupo	4 al 10 de enero	11 al 17 de enero	Variación (%)
Frutas	2.850	2.943	3,27	Frutas	504	577	14,65
Tubérculos, raíces y plátanos	2.411	2.341	-2,92	Tubérculos, raíces y plátanos	371	434	16,97
Verduras y hortalizas	2.812	2.943	4,68	Verduras y hortalizas	289	343	18,69
Otros grupos	407	866	112,72	Otros grupos	588	978	66,33
Total general	8.480	9.093	7,23	Total general	1.752	2.333	33,15
Cali, Cavasa y Santa Helena				Tunja, Complejo de Servicios del Sur			
Grupo	4 al 10 de enero	11 al 17 de enero	Variación (%)	Grupo	4 al 10 de enero	11 al 17 de enero	Variación (%)
Frutas	1.857	2.261	21,76	Frutas	401	421	4,98
Tubérculos, raíces y plátanos	3.116	2.708	-13,10	Tubérculos, raíces y plátanos	793	869	9,67
Verduras y hortalizas	2.029	2.088	2,92	Verduras y hortalizas	459	462	0,65
Otros grupos	2.394	2.954	23,39	Otros grupos	3	3	-
Total general	9.397	10.012	6,55	Total general	1.656	1.755	6,01
Cartagena, Bazarro				Villavicencio, Central de Abastos de Villavicencio			
Grupo	4 al 10 de enero	11 al 17 de enero	Variación (%)	Grupo	4 al 10 de enero	11 al 17 de enero	Variación (%)
Frutas	763	775	1,55	Frutas	447	407	-9,02
Tubérculos, raíces y plátanos	1.028	1.116	8,55	Tubérculos, raíces y plátanos	671	495	-26,24
Verduras y hortalizas	609	660	8,27	Verduras y hortalizas	505	451	-10,63
Otros grupos	428	357	-16,56	Otros grupos	146	156	7,30
Total general	2.828	2.907	2,80	Total general	1.769	1.510	-14,67

Ciudades	Lo que más sube	Lo que más baja
Barranquilla	Naranja común, habichuela, papaya tainung, cilantro, maracuyá valluno, chócolo mazorca, plátano hartón verde, frijol Zaragoza, maracuyá santandereano, alas de pollo con costillar, queso costeño y café instantáneo.	Ají topito dulce, cebolla cabezona blanca, limón Tahití, repollo blanco, papa criolla sucia, banano criollo, lechuga Batavia, apio, banano Urabá, pimentón, papa única, ahuyama, papa R-12 roja, zanahoria bogotana, tomate de árbol, maíz blanco trillado, ajo importado, remolacha, frijol palomito importado y carne de res lomo fino.
Bogotá D. C.	Espinaca, cilantro, tomate larga vida, maracuyá, arveja verde en vaina, guayaba pera, plátanos hartón maduro y verde, habichuela, calabaza, gulupa, tomate chonto, pimentón, plátano hartón verde llanero, cebolla puerro, tangelo, lechuga Batavia, mora de Castilla, curuba, sierra entera congelada, patilla baby y margarina.	Remolacha, brócoli, limón Tahití, cebolla cabezona blanca, acelga, mandarina arrayana, calabacín, chócolo mazorca, frijol bolón, tomate de árbol, rábano rojo, arracacha amarilla, uva red globe nacional, mango Tommy, limón común, ahuyamín (Sakata), papa sabanera, patilla, papaya Maradol y frijol cargamanto rojo.
Bucaramanga	Brócoli, coliflor, maracuyá, habichuela, cilantro, arveja verde en vaina, pepino cohombro, guanábana, cebolla cabezona roja importada, granadilla, tomate Riogrande, melón Cantalup, piña gold, blanquillo entero fresco, frijol radical, gelatina, fresa, pitahaya, café molido, breva, frijoles verde en vaina y calima, y tangelo.	Huevos rojo B y A, papa suprema, huevo rojo AA, perejil, cebolla cabezona blanca, papa parda pastusa, limones común y Tahití, chócolo mazorca, uva verde, repollo blanco, lechuga Batavia, papa única, remolacha, pimentón verde, badea, arracacha amarilla, papa criolla limpia, patilla, papa ICA-Huila y mora de Castilla.
Cali	Arveja verde en vaina pastusa, cebolla junca Aquitania, maracuyá, piña gold, fresa, pimentón, cebolla junca Tenerife, mora de Castilla, kiwi, aguacate papelillo, manzana royal gala importada, mango común, frijol verde cargamanto, azúcar sulfitada, pera importada, tomate larga vida y panela redonda morena.	Repollo blanco, limón común valluno, brócoli, coliflor, habichuela, chócolo mazorca, lechuga Batavia, remolacha bogotana, papa criolla limpia, cebolla cabezona blanca bogotana, zanahoria, tomate de árbol, papas capira, suprema y única, banano criollo, naranja Sweet y alas de pollo con costillar.
Cartagena	Frijol cabeza negra nacional, tomates chonto y Riogrande bumangués, mora de Castilla, habichuela, frijol cabeza negra importado, maracuyá santandereano, lenteja importada, frijol palomito importado, cebolla cabezona roja peruana, maíz amarillo cáscara, frijol Zaragoza, ajo importado y alas de pollo con costillar.	Ají topito dulce; cebolla junca Berlín; galletas saladas; limón común; zanahoria bogotana; ahuyama; berenjena; cebolla cabezona blanca; limón Tahití; papa única; repollo blanco; guayaba común; cilantro; carne de cerdo brazo sin hueso, lomo sin hueso, perril sin hueso, brazo con hueso, costilla, lomo con hueso y perril con hueso.
Cúcuta	Habichuela, arveja verde en vaina, calabaza, remolacha regional, brócoli, coliflor, pepino cohombro, kiwi, mora de Castilla, granadilla, ajo, papa criolla limpia, naranja común, gelatina, manzana roja importada, ciruela roja, tomate de árbol, queso campesino, pechuga de pollo, cilantro y carne de cerdo lomo con hueso.	Repollo verde, cebolla cabezona blanca, papa suprema, apio, papa parda pastusa, arracacha amarilla, papa superior, zanahoria, papa única, pitahaya, lechuga Batavia, mandarina común, huevos rojo B y A, guayaba común, yuca criolla, chócolo mazorca, cebolla puerro, carne de res falda y paletero, y naranja Valencia.
Medellín	Habichuela, arveja verde en vaina pastusa, pepino cohombro, arveja verde en vaina, ají topito dulce, apio, cilantro, brócoli, plátano comino, zanahoria larga vida, ciruela roja, coliflor, basa filete congelado importado, tomate larga vida, gulupa, mora de Castilla, tomate chonto regional, carne de cerdo tocino papada y rábano rojo.	Limón Tahití, papa R-12 negra, pepino de rellenar, repollo blanco, tomate de árbol, limón común, pitahaya, lechuga crespita verde, perejil, plátano dominico verde, papa capira, cebolla junca, plátano guineo, coles, borajó, cebolla cabezona blanca, durazno nacional, calabacín, ahuyama, lulo, cidra y plátanos hartón maduro y verde.
Pereira	Cilantro, tangelo, mandarina Oneco, arveja verde en vaina, pepino cohombro, maracuyá, manzana verde importada, guanábana, pimentón, limón Tahití, naranja Valencia, tomates chonto y riñón valluno, mora de Castilla, tomate de árbol, lechuga Batavia, repollo blanco, piña manzana, mango manzano y papaya Maradol.	Cebolla cabezona blanca, papas parda pastusa y única, ajo importado, arracacha blanca, papas criolla limpia y rubí, uva red globe nacional, apio, cebolla junca, repollo blanco bogotano, papa R-12 roja, frijol verde en vaina, limón común, mango Tommy, coliflor, lulo, guayaba agria, ajo, pera importada, papa nevada y Yuca ICA.

VERDURAS Y HORTALIZAS

Aumentó la disponibilidad de cebolla cabezona

A lo largo de la semana disminuyeron las cotizaciones de la cebolla cabezona blanca, gracias al incremento de la oferta que llega desde Sáchica, Sogamoso, Tunja, Duitama (Boyacá), Guaca (Santander) y Cundinamarca. De acuerdo con lo anterior, el descenso en los precios se observó en veintinueve de los treinta y un mercados en donde se vendió. En la Central Mayorista de Antioquia, en Medellín, y Mercasa, en Pereira, por ejemplo, el descenso superó el 12,00 %, en promedio, vendiéndose el kilo a \$1.555 y a \$1.170, respectivamente.

El descuento en los precios también se observó en otras verduras y hortalizas como la lechuga Batavia, el repollo blanco, el chócolo mazorca, la zanahoria, el apio, la ahuyama y el ajo importado. En cuanto a la lechuga Batavia, una mayor producción derivada de las precipitaciones de los últimos días en Ipiales (Nariño), Madrid, Facatativá, Mosquera (Cundinamarca), Sonsón, Rionegro, Marinilla (Antioquia), Mutiscua (Norte de Santander) y Tunja (Boyacá) fue una de las razones principales para que el precio de este producto disminuyera en veintinueve de los treinta y nueve mercados en donde se cotizó.

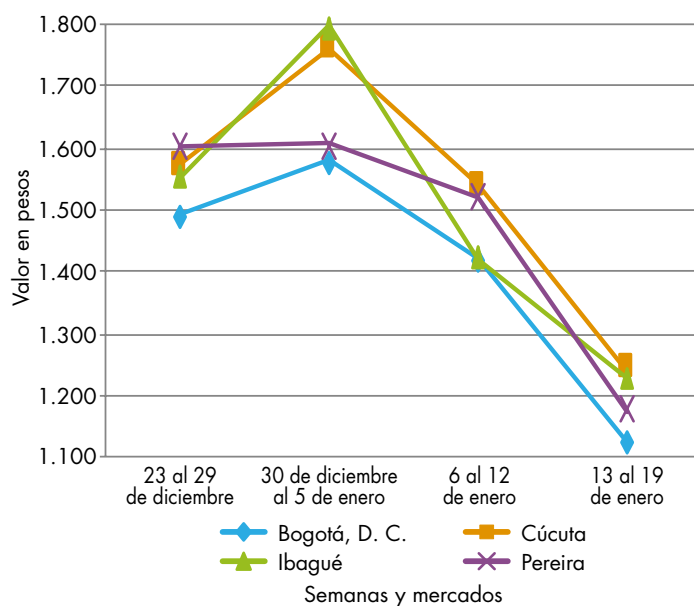
Comportamiento similar se observó con la cotización del repollo blanco, el cual disminuyó esta vez en veintiséis de los treinta mercados en donde se vendió. Según las fuentes encuestadas, ese comportamiento estuvo marcado por el inicio de nuevos ciclos de cosechas en los municipios de Pradera, El Dovio (Valle del Cauca), El Santuario, Granada, El Carmen de Viboral, Marinilla (Antioquia), Tunja, Duitama, Sogamoso (Boyacá)

y la Sabana de Bogotá. Por ejemplo, en la Central Mayorista de Cali, Cavasa, el kilo de este producto se consiguió a \$263, proyectando una caída en los precios del 46,33 %.

Al mismo tiempo, una expansión de la oferta procedente desde Guarne, Marinilla, El Peñol, El Santuario (Antioquia), Ipiales, Consacá (Nariño), Ábrego, Ocaña (Norte de Santander), Pradera, Palmira (Valle del Cauca), Tunja (Boyacá), La Tebaida, Montenegro y Calarcá (Quindío) contribuyó a que el precio del chócolo mazorca cayera. Por lo anterior, en Santa Marta y en Centroabastos, en Bucaramanga, la contracción fue del 16,51 %, en promedio, por lo que allí el kilo se entregó a \$933 y a \$783, de manera respectiva.

Por el contrario, durante este periodo se presentó una tendencia al alza en los precios de la arveja verde en vaina, dadas las condiciones climáticas poco favorables que han impedido el desarrollo normal de las cosechas en Neira, Manizales (Caldas) e Ipiales (Nariño). El aumento se registró en treinta y dos de los treinta y cinco mercados en donde se encontró esta semana. En Armenia y Pereira, por ejemplo, el incremento superó el 20,00 %; el kilo se consiguió a \$2.338 y a \$2.557, respectivamente.

Gráfico 4. Comportamiento de los precios de la cebolla cabezona blanca 2017-2018 (23 de diciembre al 19 de enero)



Fuente: DANE, Sipsa.

Cuadro 2. Mercados mayoristas. Precios de venta de verduras y hortalizas 2018 (13 al 19 de enero)

Productos y mercados	Pesos por kilogramo			
	Mínimo	Máximo	Medio	Tendencia
Acelga				
Armenia, Mercar	1.067	1.067	1.067	=
Barranquilla, Barranquillita	3.000	3.200	3.050	+
Bogotá, D. C., Corabastos	300	800	436	-
Bucaramanga, Centroabastos	1.500	1.500	1.500	=
Chiquinquirá (Boyacá)	800	800	800	-
Duitama (Boyacá)	1.000	1.000	1.000	=
Florencia (Caquetá)	1.400	1.600	1.500	+
Ibagué, Plaza La 21	960	1.280	1.033	+
Ipiales (Nariño), Ipiales somos todos	1.000	1.000	1.000	=
Medellín, Central Mayorista de Antioquia	1.500	2.000	1.545	+
Neiva, Surabastos	1.500	2.250	1.878	+
Pamplona (Norte de Santander)	2.000	2.000	2.000	=
Pasto, El Potrerillo	1.500	1.500	1.500	-
Sogamoso (Boyacá)	1.000	1.000	1.000	=
Tunja, Complejo de Servicios del Sur	700	1.000	900	+
Ubaté (Cundinamarca)	800	800	800	+++
Villavicencio, CAV	1.000	1.200	1.100	+
Ahuyama				
Arauca (Arauca)	1.000	1.000	1.000	=
Armenia, Mercar	750	850	811	-
Barranquilla, Barranquillita	571	714	630	-
Barranquilla, Granabastos	643	657	647	-
Bogotá, D. C., Corabastos	1.000	1.100	1.006	-
Bucaramanga, Centroabastos	600	600	600	=
Buenaventura (Valle del Cauca)	1.000	1.000	1.000	=
Cali, Cavasa	800	900	839	-
Cali, Santa Helena	850	850	850	=
Cartagena, Bazurto	543	686	594	-
Cartago (Valle del Cauca)	700	900	833	=
Cúcuta, Cenabastos	700	800	744	-
Duitama (Boyacá)	531	563	552	-
Ibagué, Plaza La 21	700	900	800	-
Manizales (Caldas)	900	1.000	975	-
Medellín, Central Mayorista de Antioquia	600	600	600	-
Medellín, Plaza Minorista José María Villa	600	600	600	-
Montería (Córdoba)	500	500	500	=
Palmira (Valle del Cauca)	800	900	838	-
Pamplona (Norte de Santander)	1.000	1.000	1.000	=
Pereira, La 41	800	1.000	933	=
Pereira, Mercasa	800	1.000	900	=
Popayán (Cauca)	720	740	730	+
Rionegro (Antioquia)	800	900	890	+
San Gil (Santander)	800	900	856	-
Santa Marta (Magdalena)	571	571	571	=
Sincelejo (Sucre)	600	600	600	=
Socorro (Santander)	700	800	750	-
Sogamoso (Boyacá)	650	700	694	+

Productos y mercados	Pesos por kilogramo			
	Mínimo	Máximo	Medio	Tendencia
Ahuyama (continuación)				
Tuluá (Valle del Cauca)	700	800	767	-
Tunja, Complejo de Servicios del Sur	469	563	519	++
Valledupar, Mercabastos	440	520	491	-
Valledupar, Mercado Nuevo	500	500	500	--
Yopal (Casanare)	1.000	1.000	1.000	+++
Ahuyamin (Sakata)				
Bogotá, D. C., Corabastos	500	600	568	-
Bucaramanga, Centroabastos	400	440	420	=
Duitama (Boyacá)	700	700	700	n.d.
Florencia (Caquetá)	960	960	960	=
Ibagué, Plaza La 21	1.000	1.400	1.175	++
Neiva, Surabastos	800	960	820	-
Pamplona (Norte de Santander)	1.000	1.000	1.000	=
San Gil (Santander)	700	800	733	=
Sogamoso (Boyacá)	700	800	724	+
Tunja, Complejo de Servicios del Sur	600	680	668	-
Villavicencio, CAV	800	1.000	946	+
Yopal (Casanare)	1.060	1.100	1.080	-
Aji topito dulce				
Barranquilla, Barranquillita	2.375	2.500	2.452	--
Cartagena, Bazurto	2.050	2.300	2.154	--
Medellín, Central Mayorista de Antioquia	2.500	3.500	3.229	+++
Montería (Córdoba)	2.750	3.250	3.021	--
Sincelejo (Sucre)	2.000	2.500	2.167	--
Ajo				
Bogotá, D. C., Corabastos	6.000	7.000	6.144	+
Chiquinquirá (Boyacá)	4.000	4.000	4.000	=
Cúcuta, Cenabastos	1.000	1.300	1.060	+
Duitama (Boyacá)	1.800	2.000	1.933	n.d.
Ibagué, Plaza La 21	2.222	3.333	2.778	-
Ipiales (Nariño), Ipiales somos todos	5.000	5.500	5.056	+
Manizales (Caldas)	4.375	5.000	4.766	=
Medellín, Central Mayorista de Antioquia	4.000	6.000	5.407	-
Pamplona (Norte de Santander)	1.500	1.875	1.639	++
Pasto, El Potrerillo	4.500	5.000	4.792	-
Pereira, La 41	4.222	5.000	4.611	+
Pereira, Mercasa	3.889	5.000	4.343	-
San Gil (Santander)	2.000	2.200	2.067	-
Sogamoso (Boyacá)	1.800	2.000	1.911	=
Tunja, Complejo de Servicios del Sur	2.600	3.000	2.640	-
Túquerres (Nariño)	5.000	6.000	5.500	n.d.
Villavicencio, CAV	3.000	3.500	3.417	+
Ajo importado				
Arauca (Arauca)	10.200	10.200	10.200	=

Cuadro 2. Mercados mayoristas. Precios de venta de verduras y hortalizas (continuación)
2018 (13 al 19 de enero)

Productos y mercados	Pesos por kilogramo			
	Mínimo	Máximo	Medio	Tendencia
Arveja verde en vaina (continuación)				
Yopal (Casanare)	2.917	3.125	3.021	++
Arveja verde en vaina pastusa				
Bogotá, D. C., Corabastos	3.200	3.200	3.200	n.d.
Buenaventura (Valle del Cauca)	2.000	2.800	2.400	++
Cali, Cavasa	2.000	2.600	2.238	+++
Cali, Santa Helena	1.200	2.400	1.867	+++
Manizales (Caldas)	1.750	3.000	2.385	+++
Medellín, Central Mayorista de Antioquia	3.000	3.000	3.000	+++
Pasto, El Potrerillo	1.200	2.200	1.733	+++
Popayán (Cauca)	1.800	2.000	1.950	+++
Berenjena				
Armenia, Mercar	2.000	2.000	2.000	n.d.
Barranquilla, Barranquillita	750	800	763	+
Bogotá, D. C., Corabastos	1.200	1.400	1.246	-
Cartagena, Bazaruto	1.300	1.375	1.356	-
Manizales (Caldas)	1.700	2.000	1.925	=
Medellín, Central Mayorista de Antioquia	1.500	1.700	1.560	-
Montería (Córdoba)	1.375	1.625	1.438	+
Sincelejo (Sucre)	750	833	806	++
Brócoli				
Armenia, Mercar	1.600	2.400	2.133	+
Barranquilla, Barranquillita	6.000	6.200	6.050	=
Barranquilla, Granabastos	4.500	5.000	4.708	-
Bogotá, D. C., Corabastos	2.000	3.000	2.338	-
Bucaramanga, Centroabastos	3.500	4.000	3.813	+++
Cali, Cavasa	1.200	1.400	1.365	-
Cali, Santa Helena	2.000	2.000	2.000	-
Cartagena, Bazaruto	5.000	5.200	5.100	=
Chiquinquirá (Boyacá)	1.000	1.100	1.017	-
Cúcuta, Cenabastos	2.500	3.000	2.875	++
Duitama (Boyacá)	1.200	1.300	1.267	++
Ibagué, Plaza La 21	1.500	2.500	1.833	++
Ipiales (Nariño), Ipiales somos todos	500	750	618	+
Manizales (Caldas)	2.667	3.333	3.111	=
Marinilla (Antioquia)	1.500	2.000	1.750	-
Medellín, Central Mayorista de Antioquia	3.000	4.000	3.379	++
Neiva, Surabastos	3.800	4.800	4.129	-
Palmira (Valle del Cauca)	1.083	1.167	1.125	+
Pamplona (Norte de Santander)	2.000	2.000	2.000	+
Pasto, El Potrerillo	1.000	1.500	1.283	+++
Sogamoso (Boyacá)	1.200	1.500	1.411	+++
Tunja, Complejo de Servicios del Sur	1.200	1.500	1.270	-
Túquerres (Nariño)	667	833	736	n.d.
Ubaté (Cundinamarca)	2.000	2.000	2.000	=

Productos y mercados	Pesos por kilogramo			
	Mínimo	Máximo	Medio	Tendencia
Brócoli (continuación)				
Villavicencio, CAV	2.000	3.200	2.706	+
Calabacín				
Bogotá, D. C., Corabastos	300	500	436	-
Bucaramanga, Centroabastos	1.500	1.500	1.500	=
Duitama (Boyacá)	500	600	533	n.d.
Medellín, Central Mayorista de Antioquia	1.000	2.000	1.218	-
Tunja, Complejo de Servicios del Sur	350	500	410	-
Ubaté (Cundinamarca)	1.500	1.500	1.500	+++
Calabaza				
Bogotá, D. C., Corabastos	280	400	374	++
Cúcuta, Cenabastos	667	1.111	898	+++
Medellín, Central Mayorista de Antioquia	700	700	700	-
Cebolla cabezona blanca				
Arauca (Arauca)	1.500	1.600	1.553	+
Armenia, Mercar	1.200	1.700	1.444	-
Barranquilla, Barranquillita	1.200	1.500	1.370	-
Barranquilla, Granabastos	1.500	1.600	1.560	-
Bogotá, D. C., Corabastos	1.000	1.200	1.124	-
Bucaramanga, Centroabastos	1.000	1.200	1.113	-
Cartagena, Bazaruto	1.400	1.800	1.582	-
Cartago (Valle del Cauca)	1.250	1.458	1.319	-
Chiquinquirá (Boyacá)	1.100	2.000	1.567	-
Cúcuta, Cenabastos	1.100	1.500	1.217	-
Duitama (Boyacá)	1.100	1.200	1.133	-
Florencia (Caquetá)	1.400	1.400	1.400	-
Ibagué, Plaza La 21	1.000	1.440	1.255	-
Manizales (Caldas)	1.400	1.600	1.475	-
Medellín, Central Mayorista de Antioquia	1.087	2.000	1.555	-
Medellín, Plaza Minorista José María Villa	1.000	1.400	1.171	-
Montería (Córdoba)	1.400	1.600	1.533	-
Pamplona (Norte de Santander)	1.000	1.300	1.142	-
Pereira, La 41	1.160	1.300	1.240	-
Pereira, Mercasa	1.100	1.200	1.170	-
Rionegro (Antioquia)	1.458	1.667	1.551	-
San Gil (Santander)	1.100	1.500	1.273	-
Santa Marta (Magdalena)	1.400	1.660	1.518	-
Sincelejo (Sucre)	1.300	1.600	1.475	-
Socorro (Santander)	1.240	1.500	1.363	-
Sogamoso (Boyacá)	900	1.100	1.000	-
Tunja, Complejo de Servicios del Sur	800	1.000	920	-
Ubaté (Cundinamarca)	1.360	1.400	1.380	+
Valledupar, Mercabastos	1.400	1.600	1.492	-
Villavicencio, CAV	1.300	1.600	1.438	-
Yopal (Casanare)	1.875	1.875	1.875	-

Cuadro 2. Mercados mayoristas. Precios de venta de verduras y hortalizas (continuación)
2018 (13 al 19 de enero)

Productos y mercados	Pesos por kilogramo			
	Mínimo	Máximo	Medio	Tendencia
Cebolla cabezona blanca bogotana				
Buenaventura (Valle del Cauca)	1.250	1.458	1.319	-
Cali, Cavasa	1.146	1.292	1.247	-
Cali, Santa Helena	1.250	1.354	1.319	-
Neiva, Surabastos	1.000	1.300	1.081	-
Palmira (Valle del Cauca)	1.250	1.563	1.422	-
Tuluá (Valle del Cauca)	1.104	1.188	1.144	-
Cebolla cabezona blanca importada				
Cali, Cavasa	1.196	1.413	1.341	-
Ipiales (Nariño), Ipiales somos todos	1.413	1.478	1.440	-
Cebolla cabezona blanca pastusa				
Buenaventura (Valle del Cauca)	1.250	1.354	1.285	-
Cali, Cavasa	1.146	1.146	1.146	-
Palmira (Valle del Cauca)	1.250	1.354	1.320	-
Pasto, El Potrerillo	833	1.146	1.012	-
Popayán (Cauca)	1.354	1.417	1.385	-
Túquerres (Nariño)	1.042	1.083	1.047	n.d.
Cebolla cabezona roja				
Arauca (Arauca)	1.640	1.800	1.733	-
Bogotá, D. C., Corabastos	1.200	1.400	1.320	-
Cúcuta, Cenabastos	1.458	1.875	1.680	+
Florencia (Caquetá)	1.600	1.600	1.600	=
Neiva, Surabastos	1.556	2.222	2.056	+
San Gil (Santander)	2.200	2.400	2.300	=
Cebolla cabezona roja importada				
Bucaramanga, Centroabastos	1.771	2.292	2.044	++
Cali, Cavasa	1.667	2.000	1.808	+
Ipiales (Nariño), Ipiales somos todos	1.522	1.739	1.646	++
Medellín, Central Mayorista de Antioquia	1.739	2.400	1.988	+
Montería (Córdoba)	1.960	2.000	1.990	+
Cebolla cabezona roja ocañera				
Barranquilla, Granabastos	1.778	1.778	1.778	-
Cartagena, Bazurto	1.733	1.867	1.774	-
Cúcuta, Cenabastos	3.333	3.333	3.333	n.d.
Santa Marta (Magdalena)	1.809	2.429	2.110	-
Sincelejo (Sucre)	1.556	2.000	1.683	-
Valledupar, Mercabastos	1.500	1.800	1.589	-
Valledupar, Mercado Nuevo	1.500	1.800	1.583	-
Cebolla cabezona roja peruana				
Barranquilla, Barranquillita	2.000	2.089	2.022	+
Barranquilla, Granabastos	2.000	2.111	2.033	+
Cebolla cabezona roja peruana (continuación)				
Cartagena, Bazurto	1.804	1.957	1.909	+
Sincelejo (Sucre)	2.065	2.174	2.147	+
Valledupar, Mercabastos	2.111	2.400	2.246	+
Cebolla junca				
Arauca (Arauca)	1.185	1.407	1.309	-
Armenia, Mercar	1.714	2.000	1.865	-
Bucaramanga, Centroabastos	938	1.094	1.016	-
Cartago (Valle del Cauca)	1.280	1.440	1.387	-
Florencia (Caquetá)	1.280	1.280	1.280	+++
Ipiales (Nariño), Ipiales somos todos	1.000	1.500	1.388	+++
La Ceja (Antioquia)	1.600	1.760	1.647	-
Manizales (Caldas)	1.440	1.600	1.520	=
Medellín, Central Mayorista de Antioquia	1.500	2.500	2.081	-
Medellín, Plaza Minorista José María Villa	1.500	3.000	2.096	+
Montería (Córdoba)	1.250	1.667	1.535	-
Pereira, La 41	667	1.067	878	-
Pereira, Mercasa	1.000	1.067	1.006	-
Rionegro (Antioquia)	1.300	1.600	1.454	-
Santa Marta (Magdalena)	1.000	1.333	1.150	-
Sincelejo (Sucre)	800	800	800	-
Sonsón (Antioquia)	1.000	1.071	1.036	=
Ubaté (Cundinamarca)	833	833	833	=
Valledupar, Mercabastos	1.000	1.000	1.000	-
Villavicencio, CAV	833	1.167	1.035	+
Yopal (Casanare)	1.000	1.067	1.033	=
Cebolla junca Aquitania				
Barranquilla, Barranquillita	833	1.267	981	++
Bogotá, D. C., Corabastos	1.000	1.500	1.253	+
Bucaramanga, Centroabastos	938	1.094	1.016	=
Buenaventura (Valle del Cauca)	1.750	2.000	1.883	+
Cali, Cavasa	800	1.111	910	+
Cali, Santa Helena	933	978	956	++
Chiquinquirá (Boyacá)	1.000	1.067	1.025	-
Duitama (Boyacá)	833	833	833	=
Ibagué, Plaza La 21	1.000	1.200	1.130	++
Neiva, Surabastos	833	1.167	1.010	-
San Gil (Santander)	1.280	1.600	1.440	-
Sogamoso (Boyacá)	667	833	763	+
Tuluá (Valle del Cauca)	1.333	1.333	1.333	++
Tunja, Complejo de Servicios del Sur	833	933	853	+
Cebolla junca Berlín				
Barranquilla, Barranquillita	833	1.333	1.008	+++
Barranquilla, Granabastos	1.000	1.267	1.164	-
Cartagena, Bazurto	1.067	1.167	1.108	-
Cúcuta, Cenabastos	625	938	844	-

Cuadro 2. Mercados mayoristas. Precios de venta de verduras y hortalizas (continuación)
2018 (13 al 19 de enero)

Productos y mercados	Pesos por kilogramo			Tendencia
	Mínimo	Máximo	Medio	
Cebolla junca Berlín (continuación)				
Pamplona (Norte de Santander)	781	938	833	-
Valledupar, Mercabastos	933	1.000	993	-
Cebolla junca pastusa				
Palmira (Valle del Cauca)	750	833	771	-
Pasto, El Potrerillo	356	800	593	+
Popayán (Cauca)	889	933	894	-
Cebolla junca Tenerife				
Cali, Cavasa	500	900	696	-
Cali, Santa Helena	900	1.150	1.021	++
Palmira (Valle del Cauca)	667	800	783	-
Cebolla puerro				
Bogotá, D. C., Corabastos	900	1.250	1.137	+
Cúcuta, Cenabastos	2.000	3.000	2.417	-
Medellín, Central Mayorista de Antioquia	2.000	2.500	2.479	+
Pamplona (Norte de Santander)	2.000	2.500	2.250	=
Cebollín chino				
Barranquilla, Barranquillita	2.000	2.200	2.050	=
Cartagena, Bazaruto	6.000	6.000	6.000	=
Chócolo mazorca				
Armenia, Mercar	786	857	833	-
Armenia, Retiro	686	786	760	+
Barranquilla, Barranquillita	757	811	777	+
Bogotá, D. C., Corabastos	500	700	619	-
Bucaramanga, Centroabastos	700	900	783	-
Buenaventura (Valle del Cauca)	643	857	750	-
Cali, Cavasa	643	714	671	-
Cali, Santa Helena	571	714	667	-
Cartagena, Bazaruto	600	650	627	+
Cartago (Valle del Cauca)	1.000	1.125	1.063	=
Chiquinquirá (Boyacá)	700	800	750	-
Cúcuta, Cenabastos	545	1.000	727	+
Duitama (Boyacá)	700	800	733	-
Ibagué, Plaza La 21	448	560	486	-
Ipiales (Nariño), Ipiales somos todos	429	714	549	-
Manizales (Caldas)	800	800	800	++
Marinilla (Antioquia)	583	708	639	-
Medellín, Central Mayorista de Antioquia	750	750	750	-
Medellín, Plaza Minorista José María Villa	667	667	667	-
Neiva, Surabastos	480	800	608	-
Pamplona (Norte de Santander)	364	636	501	-
Pasto, El Potrerillo	357	429	411	-
Peñol (Antioquia)	583	692	649	-

Productos y mercados	Pesos por kilogramo			Tendencia
	Mínimo	Máximo	Medio	
Chócolo mazorca (continuación)				
Popayán (Cauca)	543	571	568	-
Rionegro (Antioquia)	1.000	1.071	1.028	+
San Gil (Santander)	1.000	1.250	1.167	-
San Vicente (Antioquia)	750	833	785	++
Santa Marta (Magdalena)	900	1.000	933	-
Sincelejo (Sucre)	600	700	664	+
Socorro (Santander)	1.000	1.125	1.083	-
Sogamoso (Boyacá)	700	800	711	-
Sonsón (Antioquia)	500	550	525	=
Tunja, Complejo de Servicios del Sur	600	700	640	-
Ubaté (Cundinamarca)	700	800	750	-
Valledupar, Mercabastos	760	900	807	-
Villavicencio, CAV	800	1.000	888	-
Yopal (Casanare)	2.000	2.125	2.063	=
Cidra				
Bogotá, D. C., Corabastos	800	950	883	-
Marinilla (Antioquia)	300	400	349	-
Medellín, Central Mayorista de Antioquia	700	700	700	-
Peñol (Antioquia)	350	420	391	-
San Vicente (Antioquia)	200	300	255	-
Villavicencio, CAV	1.000	1.600	1.317	-
Cilantro				
Arauca (Arauca)	6.000	6.000	6.000	=
Armenia, Mercar	2.000	2.000	2.000	-
Barranquilla, Barranquillita	3.000	4.200	3.725	+++
Bogotá, D. C., Corabastos	1.800	2.500	2.180	+++
Bucaramanga, Centroabastos	8.000	12.000	11.000	+++
Buenaventura (Valle del Cauca)	2.000	2.250	2.167	=
Cali, Cavasa	1.250	1.500	1.281	-
Cali, Santa Helena	1.250	1.250	1.250	-
Cartagena, Bazaruto	3.000	4.000	3.567	+
Cartago (Valle del Cauca)	1.750	2.000	1.938	+
Chiquinquirá (Boyacá)	1.250	2.500	1.875	+++
Cúcuta, Cenabastos	5.000	7.000	5.714	+
Duitama (Boyacá)	3.750	3.750	3.750	+++
Florencia (Caquetá)	4.000	4.000	4.000	+
Ibagué, Plaza La 21	1.200	2.800	1.900	++
Ipiales (Nariño), Ipiales somos todos	1.000	1.400	1.200	=
La Ceja (Antioquia)	2.000	2.500	2.167	-
Manizales (Caldas)	4.000	4.000	4.000	=
Marinilla (Antioquia)	500	1.000	719	-
Medellín, Central Mayorista de Antioquia	1.300	2.000	1.702	++
Medellín, Plaza Minorista José María Villa	500	1.500	978	+
Montería (Córdoba)	2.000	3.000	2.708	-
Neiva, Surabastos	3.333	8.000	6.241	-

BOLETÍN SEMANAL PRECIOS MAYORISTAS

Cuadro 2. Mercados mayoristas. Precios de venta de verduras y hortalizas (continuación)
2018 (13 al 19 de enero)

Productos y mercados	Pesos por kilogramo			
	Mínimo	Máximo	Medio	Tendencia
Cilantro (continuación)				
Palmira (Valle del Cauca)	1.250	1.250	1.250	-
Pamplona (Norte de Santander)	3.333	3.333	3.333	+++
Pasto, El Potrerillo	3.500	5.500	4.625	+
Pereira, La 41	1.000	1.500	1.250	-
Pereira, Mercasa	1.000	1.500	1.396	+++
Popayán (Cauca)	2.000	2.250	2.042	-
Rionegro (Antioquia)	1.000	2.000	1.696	-
San Gil (Santander)	4.000	4.400	4.200	=
Santa Marta (Magdalena)	2.667	2.667	2.667	=
Sincelejo (Sucre)	3.000	3.000	3.000	-
Sogamoso (Boyacá)	2.500	4.500	3.111	+++
Tuluá (Valle del Cauca)	1.500	1.500	1.500	=
Tunja, Complejo de Servicios del Sur	1.000	2.750	2.125	+++
Ubaté (Cundinamarca)	2.500	2.500	2.500	=
Valledupar, Mercabastos	2.000	2.500	2.167	=
Valledupar, Mercado Nuevo	2.000	2.500	2.167	=
Villavicencio, CAV	2.500	4.000	3.042	+++
Yopal (Casanare)	5.000	5.000	5.000	+++
Coles				
Barranquilla, Barranquillita	2.000	2.000	2.000	=
Bogotá, D. C., Corabastos	1.000	1.600	1.453	-
Medellín, Central Mayorista de Antioquia	1.000	1.500	1.067	-
Medellín, Plaza Minorista José María Villa	500	800	731	-
Coliflor				
Armenia, Mercar	1.333	1.583	1.472	-
Barranquilla, Barranquillita	6.000	6.200	6.050	-
Barranquilla, Granabastos	5.000	5.200	5.058	-
Bogotá, D. C., Corabastos	600	600	600	-
Bucaramanga, Centroabastos	3.500	4.000	3.813	+++
Cali, Cavasa	1.300	1.400	1.371	+
Cali, Santa Helena	2.000	2.000	2.000	-
Cartagena, Bazurto	5.000	5.200	5.100	=
Cartago (Valle del Cauca)	1.600	1.600	1.600	+
Chiquinquirá (Boyacá)	1.200	1.200	1.200	=
Cúcuta, Cenabastos	2.500	3.000	2.875	++
Duitama (Boyacá)	1.200	1.200	1.200	+
Ipiales (Nariño), Ipiales somos todos	583	750	667	+
Manizales (Caldas)	2.000	2.500	2.300	++
Marinilla (Antioquia)	1.000	1.900	1.425	+++
Medellín, Central Mayorista de Antioquia	1.500	3.000	2.288	++
Neiva, Surabastos	1.600	2.400	1.896	+
Palmira (Valle del Cauca)	1.300	1.400	1.350	=
Pamplona (Norte de Santander)	2.000	2.000	2.000	=
Pasto, El Potrerillo	1.000	2.000	1.450	+++
Pereira, La 41	1.500	2.000	1.750	-
Coliflor (continuación)				
Pereira, Mercasa	1.500	2.000	1.722	-
Popayán (Cauca)	1.167	1.167	1.167	-
Sogamoso (Boyacá)	1.200	1.500	1.289	++
Tunja, Complejo de Servicios del Sur	1.000	1.500	1.210	-
Túquerres (Nariño)	800	1.000	917	n.d.
Ubaté (Cundinamarca)	1.000	1.000	1.000	=
Villavicencio, CAV	1.600	1.800	1.675	++
Espinaca				
Armenia, Mercar	2.667	3.778	3.099	++
Barranquilla, Barranquillita	6.500	7.000	6.775	+
Barranquilla, Granabastos	4.000	5.000	4.646	-
Bogotá, D. C., Corabastos	800	2.000	1.478	+++
Bucaramanga, Centroabastos	3.000	3.000	3.000	=
Cartagena, Bazurto	5.000	5.200	5.100	=
Chiquinquirá (Boyacá)	1.875	1.875	1.875	=
Duitama (Boyacá)	1.667	1.667	1.667	=
Ibagué, Plaza La 21	1.333	2.444	2.093	+
Ipiales (Nariño), Ipiales somos todos	1.000	1.000	1.000	=
Manizales (Caldas)	3.000	3.500	3.250	=
Medellín, Central Mayorista de Antioquia	1.200	2.000	1.528	-
Medellín, Plaza Minorista José María Villa	800	1.000	897	-
Neiva, Surabastos	1.882	3.765	2.686	+++
Pamplona (Norte de Santander)	2.000	2.000	2.000	=
Pasto, El Potrerillo	1.500	1.500	1.500	-
Sogamoso (Boyacá)	2.333	2.667	2.481	+
Tunja, Complejo de Servicios del Sur	1.250	1.750	1.433	-
Ubaté (Cundinamarca)	1.765	1.765	1.765	+++
Villavicencio, CAV	1.400	2.000	1.625	+
Frijol verde bolo				
Cúcuta, Cenabastos	2.000	2.500	2.094	-
Pamplona (Norte de Santander)	1.600	2.083	1.857	+
Frijol verde cargamento				
Bogotá, D. C., Corabastos	2.000	2.800	2.400	-
Cali, Cavasa	2.000	2.200	2.058	+
Cali, Santa Helena	2.000	2.600	2.267	+
Chiquinquirá (Boyacá)	1.800	2.000	1.950	+
Duitama (Boyacá)	2.000	2.000	2.000	+
El Carmen de Viboral (Antioquia)	1.700	1.900	1.800	+
El Santuario (Antioquia)	1.800	2.300	2.042	-
La Ceja (Antioquia)	2.000	2.200	2.100	+
Marinilla (Antioquia)	1.800	2.400	2.121	+
Medellín, Central Mayorista de Antioquia	1.800	2.200	2.042	+
Medellín, Plaza Minorista José María Villa	2.200	2.500	2.294	+

Cuadro 2. Mercados mayoristas. Precios de venta de verduras y hortalizas (continuación)
2018 (13 al 19 de enero)

Productos y mercados	Pesos por kilogramo			
	Mínimo	Máximo	Medio	Tendencia
Frijol verde cargamanto (continuación)				
Pasto, El Potrerillo	1.700	2.400	2.030	+
Peñol (Antioquia)	2.000	2.200	2.125	+
Popayán (Cauca)	2.000	2.100	2.013	++
Rionegro (Antioquia)	2.000	2.500	2.308	++
San Vicente (Antioquia)	1.800	2.000	1.875	-
Sogamoso (Boyacá)	2.000	2.000	2.000	-
Sonsón (Antioquia)	1.600	1.800	1.700	-
Tuluá (Valle del Cauca)	2.000	2.400	2.180	-
Tunja, Complejo de Servicios del Sur	1.600	1.700	1.620	-
Villavicencio, CAV	2.000	2.400	2.233	++
Yopal (Casanare)	2.917	2.979	2.948	-

Frijol verde en vaina

Arauca (Arauca)	2.667	2.889	2.756	+
Armenia, Mercar	1.840	1.920	1.893	-
Barranquilla, Barranquillita	4.800	5.000	4.967	=
Barranquilla, Granabastos	3.500	4.000	3.746	+
Bucaramanga, Centroabastos	1.800	2.600	2.200	+
Buenaventura (Valle del Cauca)	2.400	2.400	2.400	-
Cartago (Valle del Cauca)	2.500	2.500	2.500	-
Chiquinquirá (Boyacá)	1.400	1.500	1.425	+
Cúcuta, Cenabastos	1.300	1.800	1.544	-
Ibagué, Plaza La 21	1.600	2.400	1.943	++
Ipiales (Nariño), Ipiales somos todos	1.481	1.852	1.700	++
Manizales (Caldas)	2.300	3.000	2.629	+
Montería (Córdoba)	2.800	3.500	3.125	+
Neiva, Surabastos	2.000	2.400	2.251	+
Pamplona (Norte de Santander)	800	1.500	1.183	+
Pereira, La 41	2.500	2.800	2.650	++
Pereira, Mercasa	2.500	2.700	2.600	-
San Gil (Santander)	1.760	2.000	1.920	-
Sincelejo (Sucre)	2.500	3.000	2.717	-
Socorro (Santander)	1.760	2.160	1.933	+
Tunja, Complejo de Servicios del Sur	1.200	1.300	1.230	-
Ubaté (Cundinamarca)	1.600	1.800	1.700	+

Haba verde

Bogotá, D. C., Corabastos	1.600	1.800	1.677	+
Chiquinquirá (Boyacá)	800	900	850	-
Cúcuta, Cenabastos	800	1.000	922	-
Duitama (Boyacá)	1.000	1.100	1.033	-
Ipiales (Nariño), Ipiales somos todos	500	800	633	-
Pamplona (Norte de Santander)	600	833	688	-
Sogamoso (Boyacá)	700	800	767	-
Tunja, Complejo de Servicios del Sur	800	1.000	875	++
Ubaté (Cundinamarca)	1.000	1.250	1.125	n.d.

Habichuela

Arauca (Arauca)	2.455	2.618	2.527	-
Armenia, Mercar	1.920	2.400	2.187	++

Productos y mercados	Pesos por kilogramo			
	Mínimo	Máximo	Medio	Tendencia
Habichuela (continuación)				
Barranquilla, Barranquillita	2.400	2.600	2.508	+++
Barranquilla, Granabastos	2.200	2.600	2.325	+
Bogotá, D. C., Corabastos	2.167	3.333	2.763	++
Bucaramanga, Centroabastos	2.000	2.250	2.063	+++
Buenaventura (Valle del Cauca)	2.000	2.400	2.267	+
Cali, Cavasa	1.600	2.200	1.833	-
Cali, Santa Helena	1.400	1.800	1.600	-
Cartagena, Bazurto	1.900	2.500	2.283	++
Cartago (Valle del Cauca)	2.240	2.400	2.347	-
Chiquinquirá (Boyacá)	2.000	2.400	2.175	+++
Cúcuta, Cenabastos	1.750	3.000	2.279	+++
Duitama (Boyacá)	2.500	2.500	2.500	+++
El Santuario (Antioquia)	800	1.300	1.079	+++
Florencia (Caquetá)	2.240	2.240	2.240	-
Ibagué, Plaza La 21	2.000	2.560	2.250	+
Ipiales (Nariño), Ipiales somos todos	2.500	3.750	3.083	+++
La Ceja (Antioquia)	1.500	1.800	1.550	+++
Manizales (Caldas)	1.760	2.080	1.930	+
Marinilla (Antioquia)	500	1.100	738	+++
Medellín, Central Mayorista de Antioquia	500	1.400	1.077	+++
Medellín, Plaza Minorista José María Villa	1.000	1.600	1.374	+++
Montería (Córdoba)	1.000	1.500	1.242	-
Neiva, Surabastos	2.000	3.200	2.480	+++
Palmira (Valle del Cauca)	2.000	2.200	2.050	-
Pamplona (Norte de Santander)	1.500	2.000	1.868	+
Pasto, El Potrerillo	2.000	3.400	2.517	+++
Pereira, La 41	1.600	2.400	1.973	++
Pereira, Mercasa	1.760	2.400	2.105	+
Popayán (Cauca)	1.920	2.400	2.190	-
Rionegro (Antioquia)	700	1.500	996	+++
San Gil (Santander)	1.591	2.273	1.929	+++
Santa Marta (Magdalena)	2.250	3.000	2.550	-
Sincelejo (Sucre)	1.000	1.600	1.244	-
Socorro (Santander)	1.591	1.909	1.765	+++
Sogamoso (Boyacá)	2.500	3.000	2.722	+
Tuluá (Valle del Cauca)	1.840	2.240	2.030	-
Tunja, Complejo de Servicios del Sur	2.400	3.200	2.787	++
Ubaté (Cundinamarca)	2.960	3.040	3.000	+++
Valledupar, Mercabastos	2.000	2.500	2.229	+++
Villavicencio, CAV	2.333	2.500	2.410	+
Yopal (Casanare)	2.778	2.889	2.833	-

Habichuela larga

Barranquilla, Barranquillita	3.000	3.200	3.067	+
Montería (Córdoba)	2.000	2.000	2.000	++

Lechuga Batavia

Armenia, Mercar	1.133	1.200	1.178	-
-----------------	-------	-------	-------	---

Cuadro 2. Mercados mayoristas. Precios de venta de verduras y hortalizas (continuación)
2018 (13 al 19 de enero)

Productos y mercados	Pesos por kilogramo			
	Mínimo	Máximo	Medio	Tendencia
Pepino de rellenar (continuación)				
Ibagué, Plaza La 21	800	1.120	940	-
Medellín, Central Mayorista de Antioquia	1.500	2.500	1.661	-
Neiva, Surabastos	800	1.280	1.120	+
San Gil (Santander)	1.200	1.360	1.307	=
Sogamoso (Boyacá)	833	1.000	907	-
Tunja, Complejo de Servicios del Sur	833	833	833	-
Ubaté (Cundinamarca)	667	667	667	-
Villavicencio, CAV	1.500	2.000	1.667	-
Yopal (Casanare)	2.500	2.500	2.500	=
Perejil				
Arauca (Arauca)	12.000	12.000	12.000	=
Armenia, Mercar	4.250	4.750	4.500	-
Barranquilla, Barranquillita	8.000	8.500	8.233	+
Bogotá, D. C., Corabastos	1.333	2.333	1.800	-
Bucaramanga, Centroabastos	6.000	6.000	6.000	-
Chiquinquirá (Boyacá)	2.000	2.500	2.167	-
Duitama (Boyacá)	2.000	2.000	2.000	+
Ibagué, Plaza La 21	7.000	7.500	7.417	+++
Ipiales (Nariño), Ipiales somos todos	3.000	3.000	3.000	=
Manizales (Caldas)	4.000	4.000	4.000	=
Medellín, Central Mayorista de Antioquia	3.000	5.000	3.692	-
Neiva, Surabastos	4.333	6.667	5.542	++
Pamplona (Norte de Santander)	2.000	3.000	2.500	=
Pasto, El Potrerillo	2.500	4.000	3.333	+
San Gil (Santander)	4.000	4.400	4.200	=
Sogamoso (Boyacá)	1.750	2.000	1.889	-
Tunja, Complejo de Servicios del Sur	2.000	2.500	2.450	++
Pimentón				
Arauca (Arauca)	3.000	3.500	3.278	-
Armenia, Mercar	2.200	2.800	2.467	++
Barranquilla, Barranquillita	1.333	1.833	1.611	-
Barranquilla, Granabastos	1.667	2.000	1.889	-
Bogotá, D. C., Corabastos	2.500	3.500	2.889	++
Bucaramanga, Centroabastos	2.667	3.500	2.895	-
Buenaventura (Valle del Cauca)	1.143	2.143	1.667	=
Cali, Cavasa	2.000	2.200	2.013	+
Cali, Santa Helena	1.800	2.000	1.967	++
Cartagena, Bazurto	2.083	2.167	2.146	=
Cartago (Valle del Cauca)	2.400	2.700	2.567	-
Chiquinquirá (Boyacá)	1.429	1.786	1.649	++
Cúcuta, Cenabastos	2.083	2.917	2.617	-
Duitama (Boyacá)	2.143	2.286	2.238	-
Florencia (Caquetá)	1.571	1.571	1.571	+
Ibagué, Plaza La 21	1.440	2.000	1.773	-
Ipiales (Nariño), Ipiales somos todos	2.500	2.500	2.500	=
La Ceja (Antioquia)	2.500	3.000	2.883	++

Productos y mercados	Pesos por kilogramo			
	Mínimo	Máximo	Medio	Tendencia
Pimentón (continuación)				
Manizales (Caldas)	2.200	2.500	2.300	-
Marinilla (Antioquia)	1.500	2.300	1.775	-
Medellín, Central Mayorista de Antioquia	2.200	3.000	2.710	+
Medellín, Plaza Minorista José María Villa	1.800	3.000	2.478	+
Montería (Córdoba)	3.000	3.500	3.308	-
Neiva, Surabastos	1.429	2.000	1.645	++
Palmira (Valle del Cauca)	1.800	2.000	1.875	++
Pamplona (Norte de Santander)	1.667	2.083	1.918	-
Pasto, El Potrerillo	1.600	2.000	1.767	+
Peñol (Antioquia)	1.400	2.400	1.939	++
Pereira, La 41	2.300	3.000	2.613	-
Pereira, Mercasa	2.400	2.800	2.700	+
Popayán (Cauca)	1.714	1.857	1.732	-
Rionegro (Antioquia)	2.000	2.600	2.185	-
San Gil (Santander)	1.571	2.000	1.833	+
Santa Marta (Magdalena)	1.583	2.083	1.775	-
Sincelejo (Sucre)	2.500	3.200	2.850	-
Socorro (Santander)	1.429	1.786	1.619	=
Sogamoso (Boyacá)	1.643	2.000	1.841	-
Sonsón (Antioquia)	2.000	2.200	2.100	+
Tuluá (Valle del Cauca)	1.800	2.000	1.950	++
Tunja, Complejo de Servicios del Sur	1.786	2.500	2.274	-
Ubaté (Cundinamarca)	2.000	2.000	2.000	=
Valledupar, Mercabastos	2.083	2.500	2.431	-
Valledupar, Mercado Nuevo	2.083	2.500	2.361	-
Villavicencio, CAV	1.250	2.083	1.625	-
Yopal (Casanare)	4.000	4.167	4.083	+++
Pimentón verde				
Bucaramanga, Centroabastos	1.154	1.154	1.154	-
Medellín, Central Mayorista de Antioquia	2.800	4.000	3.519	+
Rábano rojo				
Armenia, Mercar	800	1.000	933	-
Barranquilla, Barranquillita	5.000	5.200	5.050	=
Bogotá, D. C., Corabastos	417	567	453	-
Bucaramanga, Centroabastos	2.500	2.500	2.500	=
Cartagena, Bazurto	5.000	5.200	5.100	=
Manizales (Caldas)	3.000	4.000	3.500	=
Medellín, Central Mayorista de Antioquia	1.000	2.000	1.448	+
Neiva, Surabastos	2.500	4.000	3.375	-
Pasto, El Potrerillo	3.000	4.000	3.333	+++
Remolacha				
Arauca (Arauca)	1.164	1.273	1.218	++
Armenia, Mercar	720	800	766	+

Cuadro 2. Mercados mayoristas. Precios de venta de verduras y hortalizas (continuación)
2018 (13 al 19 de enero)

Productos y mercados	Pesos por kilogramo			
	Mínimo	Máximo	Medio	Tendencia
Remolacha (continuación)				
Barranquilla, Barranquillita	817	833	829	-
Barranquilla, Granabastos	583	833	715	-
Bogotá, D. C., Corabastos	333	633	486	-
Bucaramanga, Centroabastos	600	800	650	-
Cartagena, Bazurto	750	917	800	-
Chiquinquirá (Boyacá)	400	800	600	-
Duitama (Boyacá)	600	600	600	=
El Santuario (Antioquia)	300	300	300	=
Florencia (Cauquetá)	1.600	1.600	1.600	+
Ibagué, Plaza La 21	800	960	820	-
Ipiales (Nariño), Ipiales somos todos	333	333	333	=
La Ceja (Antioquia)	700	1.000	892	-
Manizales (Caldas)	909	1.091	977	-
Medellín, Central Mayorista de Antioquia	300	500	387	-
Medellín, Plaza Minorista José María Villa	500	800	690	-
Montería (Córdoba)	1.000	1.000	1.000	=
Neiva, Surabastos	560	800	648	-
Rionegro (Antioquia)	500	600	522	+
San Gil (Santander)	900	1.000	947	+
Santa Marta (Magdalena)	667	917	757	-
Sincelejo (Sucre)	1.000	1.000	1.000	=
Sogamoso (Boyacá)	500	600	556	-
Tunja, Complejo de Servicios del Sur	440	600	501	-
Valledupar, Mercabastos	667	1.000	813	-
Villavicencio, CAV	583	833	712	-
Yopal (Casanare)	1.000	1.033	1.017	+
Remolacha bogotana				
Buenaventura (Valle del Cauca)	1.200	1.200	1.200	-
Cali, Cavasa	583	833	726	-
Cali, Santa Helena	667	750	694	-
Cartago (Valle del Cauca)	900	1.200	1.033	+
Palmira (Valle del Cauca)	833	1.000	917	+++
Tuluá (Valle del Cauca)	750	833	800	-
Remolacha regional				
Cúcuta, Cenabastos	400	800	627	++
Marinilla (Antioquia)	300	400	355	-
Pamplona (Norte de Santander)	500	600	589	+++
Repollo blanco				
Arauca (Arauca)	1.000	1.083	1.039	-
Armenia, Mercar	667	667	667	+
Barranquilla, Barranquillita	571	643	594	-
Barranquilla, Granabastos	500	643	560	-
Bucaramanga, Centroabastos	400	480	450	-
Buenaventura (Valle del Cauca)	400	667	544	-
Cali, Cavasa	200	333	263	-
Repollo blanco bogotano				
Neiva, Surabastos	448	560	503	-
Pereira, La 41	429	571	518	-
Pereira, Mercasa	429	500	452	-
Repollo morado				
Bucaramanga, Centroabastos	1.200	1.500	1.350	=
Buenaventura (Valle del Cauca)	667	750	681	-
Cali, Cavasa	500	1.075	744	-
Cúcuta, Cenabastos	778	1.111	968	-
Medellín, Central Mayorista de Antioquia	444	444	444	=
Pamplona (Norte de Santander)	833	889	861	++
Pasto, El Potrerillo	500	750	613	+
Repollo verde				
Bogotá, D. C., Corabastos	400	500	441	+
Cúcuta, Cenabastos	300	400	375	-
Duitama (Boyacá)	417	500	444	+
Ipiales (Nariño), Ipiales somos todos	160	200	182	+
Manizales (Caldas)	480	600	540	+
Pamplona (Norte de Santander)	200	300	273	-
San Gil (Santander)	560	720	652	-

Cuadro 2. Mercados mayoristas. Precios de venta de verduras y hortalizas (continuación)
2018 (13 al 19 de enero)

Productos y mercados	Pesos por kilogramo			
	Mínimo	Máximo	Medio	Tendencia
Repollo verde (continuación)				
Sogamoso (Boyacá)	417	500	441	-
Tunja, Complejo de Servicios del Sur	333	333	333	-
Tomate chonto				
Armenia, Mercar	1.727	2.000	1.864	++
Barranquilla, Barranquillita	1.800	2.080	1.907	+
Barranquilla, Granabastos	2.000	2.000	2.000	+
Bogotá, D. C., Corabastos	1.909	2.273	2.112	++
Cartagena, Bazurto	1.800	2.000	1.937	+++
Cartago (Valle del Cauca)	1.800	2.000	1.933	-
Chiquinquirá (Boyacá)	1.727	1.818	1.807	+++
Cúcuta, Cenabastos	1.250	1.667	1.468	-
Duitama (Boyacá)	1.682	1.818	1.727	-
Florencia (Cauquetá)	1.520	1.600	1.560	-
Ibagué, Plaza La 21	1.600	1.840	1.740	++
Manizales (Caldas)	1.818	2.000	1.898	+
Neiva, Surabastos	1.957	2.609	2.261	+++
Pamplona (Norte de Santander)	1.250	1.458	1.380	+
Peñol (Antioquia)	1.500	1.700	1.589	+++
Pereira, La 41	2.000	2.200	2.133	+
Pereira, Mercasa	1.800	2.300	2.058	+
Santa Bárbara (Antioquia)	1.200	1.500	1.325	++
Santa Marta (Magdalena)	1.800	2.000	1.952	++
Sincelejo (Sucre)	1.800	2.200	1.904	++
Sogamoso (Boyacá)	1.682	1.818	1.803	+
Tunja, Complejo de Servicios del Sur	1.591	2.045	1.705	++
Ubaté (Cundinamarca)	2.250	2.250	2.250	+++
Valledupar, Mercabastos	1.600	1.800	1.667	+
Valledupar, Mercado Nuevo	1.600	1.800	1.667	+
Tomate chonto regional				
Buenaventura (Valle del Cauca)	2.000	2.500	2.217	++
Cali, Cavasa	1.800	2.500	2.223	++
Cali, Santa Helena	1.600	2.200	1.950	-
El Carmen de Viboral (Antioquia)	1.500	1.600	1.550	++
La Ceja (Antioquia)	1.800	2.000	1.917	+
Marinilla (Antioquia)	1.400	1.800	1.573	+
Medellín, Central Mayorista de Antioquia	1.800	2.000	1.969	+
Medellín, Plaza Minorista José María Villa	1.800	2.000	1.951	+
Montería (Córdoba)	2.000	2.100	2.025	-
Palmira (Valle del Cauca)	1.800	2.200	2.075	++
Peñol (Antioquia)	1.350	1.650	1.492	+++
Rionegro (Antioquia)	1.700	1.900	1.758	+
Sonsón (Antioquia)	1.600	1.700	1.650	+++
Tuluá (Valle del Cauca)	1.900	2.000	1.967	++
Tomate larga vida				
Bogotá, D. C., Corabastos	1.900	2.750	2.287	+++

Productos y mercados	Pesos por kilogramo			
	Mínimo	Máximo	Medio	Tendencia
Tomate larga vida (continuación)				
Cali, Cavasa	2.000	2.200	2.071	=
Cali, Santa Helena	2.000	2.400	2.167	+
Medellín, Central Mayorista de Antioquia	2.500	3.000	2.852	++
Neiva, Surabastos	2.273	2.500	2.462	+
Pasto, El Potrerillo	2.000	2.250	2.063	+++
Popayán (Cauca)	2.200	2.667	2.467	+
Sogamoso (Boyacá)	1.727	1.818	1.808	+
Tunja, Complejo de Servicios del Sur	1.591	2.045	1.795	+
Villavicencio, CAV	1.600	2.000	1.765	++
Tomate riñón				
Arauca (Arauca)	1.826	2.174	2.000	++
Armenia, Mercar	2.800	3.000	2.933	+
Bucaramanga, Centroabastos	2.045	2.273	2.131	-
Cartago (Valle del Cauca)	2.800	3.000	2.900	-
Ipiales (Nariño), Ipiales somos todos	1.500	1.636	1.591	+++
Manizales (Caldas)	2.000	3.000	2.417	-
Medellín, Central Mayorista de Antioquia	2.200	2.500	2.347	+
Sincelejo (Sucre)	2.400	2.500	2.475	-
Tomate riñón valluno				
Pereira, La 41	2.800	2.800	2.800	n.d.
Pereira, Mercasa	2.800	2.800	2.800	+
Tomate Riogrande				
Bucaramanga, Centroabastos	1.591	2.273	1.979	+
Cúcuta, Cenabastos	1.250	1.667	1.505	-
Duitama (Boyacá)	1.682	1.818	1.727	-
San Gil (Santander)	1.400	1.680	1.502	+
Socorro (Santander)	1.280	1.680	1.493	+++
Sogamoso (Boyacá)	1.591	1.909	1.788	+
Yopal (Casanare)	2.500	2.650	2.575	-
Tomate Riogrande bumangués				
Barranquilla, Barranquillita	2.000	2.240	2.083	+
Barranquilla, Granabastos	2.273	2.545	2.428	+
Cartagena, Bazurto	2.182	2.500	2.386	+++
Zanahoria				
Arauca (Arauca)	1.400	1.533	1.461	+
Armenia, Mercar	1.333	1.417	1.363	-
Bogotá, D. C., Corabastos	1.167	1.500	1.351	-
Bucaramanga, Centroabastos	917	1.000	985	-
Buenaventura (Valle del Cauca)	818	1.000	924	-
Cali, Cavasa	727	909	848	-
Cali, Santa Helena	909	1.091	970	-
Cartago (Valle del Cauca)	1.167	1.233	1.189	-
Chiquinquirá (Boyacá)	667	917	792	-

Cuadro 2. Mercados mayoristas. Precios de venta de verduras y hortalizas (conclusión)
2018 (13 al 19 de enero)

Productos y mercados	Pesos por kilogramo			Tendencia
	Mínimo	Máximo	Medio	
Zanahoria (continuación)				
Cúcuta, Cenabastos	750	833	808	-
Duitama (Boyacá)	917	1.000	972	-
Florencia (Caquetá)	1.400	1.500	1.450	-
Ibagué, Plaza La 21	1.040	1.600	1.265	-
Ipiales (Nariño), Ipiales somos todos	560	700	633	++
Manizales (Caldas)	1.129	1.290	1.250	-
Neiva, Surabastos	928	1.120	989	-
Palmira (Valle del Cauca)	909	1.000	932	-
Pamplona (Norte de Santander)	833	1.167	1.003	-
Pasto, El Potrerillo	500	700	625	-
Popayán (Cauca)	633	667	663	-
San Gil (Santander)	1.200	1.500	1.331	-
Santa Marta (Magdalena)	1.133	1.333	1.202	-
Sincelejo (Sucre)	950	1.125	1.036	+
Sogamoso (Boyacá)	917	1.083	1.009	-
Tuluá (Valle del Cauca)	750	833	806	++
Tunja, Complejo de Servicios del Sur	833	1.000	908	-
Túquerres (Nariño)	500	583	559	n.d.
Ubaté (Cundinamarca)	1.400	1.400	1.400	-
Valledupar, Mercabastos	1.000	1.333	1.167	-
Villavicencio, CAV	1.000	1.417	1.236	+
Yopal (Casanare)	1.667	1.833	1.750	+

TENDENCIAS

---	-
Variación mayor al -20 %	Variación entre 0 % y -10 %
--	=
Variación entre -10 % y -20 %	Variación igual a 0 %

Productos y mercados	Pesos por kilogramo			Tendencia
	Mínimo	Máximo	Medio	
Zanahoria bogotana				
Barranquilla, Barranquillita	1.000	1.167	1.106	-
Barranquilla, Granabastos	1.167	1.167	1.167	-
Cali, Cavasa	1.333	1.500	1.396	-
Cartagena, Bazurto	1.200	1.333	1.264	-
Cúcuta, Cenabastos	1.083	1.250	1.171	-
Palmira (Valle del Cauca)	1.333	1.500	1.417	-
Pereira, La 41	1.000	1.333	1.161	-
Pereira, Mercasa	917	1.500	1.214	+
Tuluá (Valle del Cauca)	1.167	1.333	1.222	-
Zanahoria larga vida				
El Carmen de Viboral (Antioquia)	667	733	700	+++
El Santuario (Antioquia)	556	833	641	+
La Ceja (Antioquia)	667	1.000	874	++
Marinilla (Antioquia)	633	867	750	++
Medellín, Central Mayorista de Antioquia	556	1.022	728	++
Medellín, Plaza Minorista José María Villa	622	1.000	840	++
Montería (Córdoba)	778	1.111	972	+
Rionegro (Antioquia)	647	765	718	+
Sonsón (Antioquia)	600	600	600	++

+	+++
Variación entre 0 % y 10 %	Variación mayor al 20 %
++	n. d.
Variación entre 10 % y 20 %	No determinado

FRUTAS FRESCAS

Aumentó la oferta de limón común

A lo largo de esta semana se registró un descenso en las cotizaciones del limón común en 26 de los 27 mercados en donde se cotizó. Según los mayoristas, esto se debió a una expansión de la oferta procedente de Remolino, El Rosario (Nariño), Guamo (Tolima), Girón, Lebrija (Santander), Cúcuta (Norte de Santander), Suaza (Huila) y La Unión (Valle del Cauca). Por ejemplo en Cartagena y Medellín, el kilo se negoció a \$713 y a \$852, de manera respectiva, lo que proyectó un descuento en los precios del 29,90 %, en promedio.

Asimismo, disminuyeron los precios del limón Tahití, la naranja Valencia, la uva red globe nacional, el tomate de árbol, el mango Tommy, la piña perolera y el banana criollo. En el caso del limón Tahití, los comerciantes manifestaron que se presentó un mayor abastecimiento debido al inicio de nuevos ciclos de cosechas en Lebrija, Girón, Vélez, Rionegro (Santander), Alcalá, La Unión (Valle del Cauca), Espinal, Guamo (Tolima), Remolino, Policarpa, Taminango (Nariño), La Pintada, Venecia y Fredonia (Antioquia), situación que provocó el descenso de sus precios en veintiséis de los treinta mercados donde se ofreció esta semana.

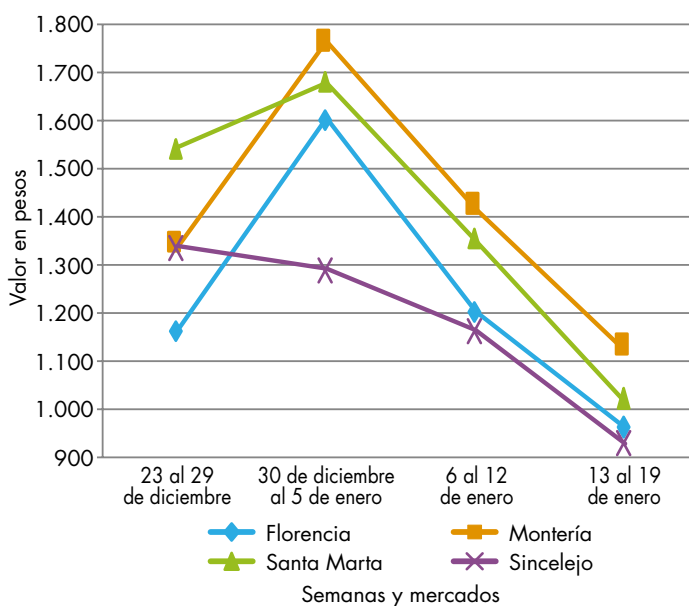
De igual manera, cayeron las cotizaciones de la naranja Valencia, esta vez en veinte de los veintinueve mercados donde se ofreció, ya que según las fuentes aumentó la producción y recolección de las cosechas principalmente en Támesis, Venecia y La Pintada (Antioquia). Situación similar se observó con el precio de la uva red globe nacional, el cual disminuyó en diecinueve de los veintidós mercados, debido a un mayor abastecimiento del producto procedente de La Unión y Ginebra (Valle del Cauca). Por lo anterior, en Maniza-

les, el kilo se vendió a \$5.196; es decir, un 11,56 % menos que la semana inmediatamente anterior.

A su vez, un aumento en la oferta del tomate de árbol proveniente de Santa Rosa de Osos, Marinilla, Granada, La Unión, Concepción, Sonsón (Antioquia), Cabrerá, Fusagasugá, Pandi, San Bernardo (Cundinamarca), Buenavista, Tibaná, Saboyá, Sutamarchán (Boyacá), Samaniego, Tangua (Nariño), Ibagué (Tolima) y Aguadas (Caldas), sumado a una menor demanda del producto, conllevó a que su precio disminuyera esta semana en treinta y dos de los cuarenta y siete mercados en donde se comercializó.

Sin embargo, los precios de la mora de Castilla aumentaron durante este periodo en treinta de los cuarenta mercados en donde se comercializó. De acuerdo con los mayoristas, se redujo la producción por la finalización de las cosechas en Guática (Risaralda), Ipiales, Córdoba, Puerres (Nariño), Piedecuesta, Málaga (Santander), Aguadas (Caldas), Pitalito (Huila), Tuluá (Valle del Cauca), San Pedro de Cartago, Ipiales (Nariño), Moniquirá y Saboyá (Boyacá). Por ejemplo en Santa Helena, en Cali, y Cenabastos, en Cúcuta, el kilo se negoció a \$3.240 y a \$2.460, respectivamente, lo que significó un aumento en los precios del 10,72 %, en promedio.

Gráfico 5. Comportamiento de los precios del limón común 2017-2018 (23 de diciembre al 19 de enero)



Fuente: DANE, Sipsa.

Cuadro 3. Mercados mayoristas. Precios de venta de frutas frescas 2018 (13 al 19 de enero)

Productos y mercados	Pesos por kilogramo			
	Mínimo	Máximo	Medio	Tendencia
Aguacate común				
Arauca (Arauca)	4.000	4.000	4.000	=
Bucaramanga, Centroabastos	3.500	4.500	4.063	=
Buenaventura (Valle del Cauca)	2.500	3.000	2.833	=
Neiva, Surabastos	2.000	2.000	2.000	+
Palmira (Valle del Cauca)	2.600	2.600	2.600	+
Santa Bárbara (Antioquia)	1.600	2.000	1.795	-
Tunja, Complejo de Servicios del Sur	2.500	2.750	2.625	+
Villavicencio, CAV	3.500	4.500	4.000	-
Aguacate Hass				
Bogotá, D. C., Corabastos	3.800	4.300	4.014	-
Duitama (Boyacá)	3.000	3.000	3.000	+
La Ceja (Antioquia)	1.500	1.800	1.558	-
Medellín, Central Mayorista de Antioquia	2.000	2.500	2.310	-
Rionegro (Antioquia)	1.800	2.000	1.900	+
San Gil (Santander)	4.000	4.200	4.133	=
San Vicente (Antioquia)	1.600	1.700	1.638	+
Socorro (Santander)	4.000	4.200	4.133	=
Sonsón (Antioquia)	2.200	2.300	2.250	=
Tunja, Complejo de Servicios del Sur	2.600	3.000	2.790	-
Aguacate papelillo				
Armenia, Mercar	3.500	3.600	3.533	+
Armenia, Retiro	3.000	3.200	3.078	+
Barranquilla, Barranquillita	5.000	5.200	5.061	-
Bogotá, D. C., Corabastos	4.200	4.800	4.506	-
Bucaramanga, Centroabastos	3.500	4.000	3.938	=
Buenaventura (Valle del Cauca)	4.000	4.000	4.000	=
Cali, Cavasa	3.500	3.700	3.579	-
Cali, Santa Helena	4.000	4.500	4.267	+
Cartagena, Bazurto	4.800	5.000	4.922	+
Cartago (Valle del Cauca)	3.600	4.000	3.867	-
Chiquinquirá (Boyacá)	3.000	3.500	3.167	n.d.
Cúcuta, Cenabastos	3.500	4.500	3.933	-
Duitama (Boyacá)	4.000	4.000	4.000	=
Florencia (Caquetá)	3.500	3.500	3.500	=
Ibagué, Plaza La 21	3.500	4.000	3.888	+
Manizales (Caldas)	3.000	3.600	3.425	-
Medellín, Central Mayorista de Antioquia	3.300	3.800	3.590	+
Medellín, Plaza Minorista José María Villa	4.000	4.000	4.000	-
Montería (Córdoba)	4.500	4.600	4.517	+
Neiva, Surabastos	4.000	4.500	4.049	-
Palmira (Valle del Cauca)	3.600	3.700	3.625	-
Pereira, La 41	3.500	3.800	3.600	+
Pereira, Mercasa	3.500	3.500	3.500	=
Popayán (Cauca)	3.600	3.800	3.700	-
Rionegro (Antioquia)	3.500	3.800	3.667	n.d.
Sincelejo (Sucre)	3.900	4.000	3.983	+
Aguacate papelillo (continuación)				
Sogamoso (Boyacá)	4.500	4.800	4.556	+
Tuluá (Valle del Cauca)	3.000	3.500	3.250	-
Tunja, Complejo de Servicios del Sur	3.000	4.000	3.573	-
Ubaté (Cundinamarca)	4.000	4.000	4.000	-
Villavicencio, CAV	4.500	5.200	4.925	-
Badea				
Bucaramanga, Centroabastos	1.000	1.500	1.172	-
Neiva, Surabastos	1.000	1.400	1.267	-
Banano bocadillo				
Duitama (Boyacá)	1.150	1.250	1.200	=
Medellín, Central Mayorista de Antioquia	1.300	1.300	1.300	=
Santa Bárbara (Antioquia)	1.000	1.000	1.000	=
Sogamoso (Boyacá)	1.250	1.350	1.278	=
Tunja, Complejo de Servicios del Sur	1.250	1.400	1.338	-
Banano criollo				
Arauca (Arauca)	1.500	1.667	1.574	n.d.
Armenia, Mercar	400	500	439	+
Armenia, Retiro	300	450	375	-
Barranquilla, Barranquillita	600	660	635	-
Bogotá, D. C., Corabastos	1.200	1.300	1.231	+
Bucaramanga, Centroabastos	1.400	1.700	1.550	-
Buenaventura (Valle del Cauca)	1.111	1.111	1.111	=
Cali, Cavasa	944	1.000	970	-
Cali, Santa Helena	611	722	657	-
Cartago (Valle del Cauca)	720	800	747	-
Chiquinquirá (Boyacá)	1.400	1.500	1.433	-
Cúcuta, Cenabastos	1.300	1.500	1.409	-
Cúcuta, La Nueva Sexta	833	1.000	929	-
Florencia (Caquetá)	1.200	1.200	1.200	+
Ibagué, Plaza La 21	800	1.000	863	-
Ipiales (Nariño), Ipiales somos todos	741	741	741	=
La Ceja (Antioquia)	600	800	700	-
Manizales (Caldas)	800	1.000	925	=
Medellín, Central Mayorista de Antioquia	1.000	1.000	1.000	=
Medellín, Plaza Minorista José María Villa	500	700	633	-
Neiva, Surabastos	720	1.000	852	-
Palmira (Valle del Cauca)	1.000	1.100	1.050	-
Pamplona (Norte de Santander)	1.800	2.000	1.900	+
Pereira, La 41	900	1.000	967	+
Pereira, Mercasa	800	1.000	900	=
Popayán (Cauca)	1.000	1.300	1.138	-
Rionegro (Antioquia)	950	1.100	1.022	+
San Gil (Santander)	600	680	631	-
Santa Bárbara (Antioquia)	400	500	463	-

Cuadro 3. Mercados mayoristas. Precios de venta de frutas frescas (continuación)
2018 (13 al 19 de enero)

Productos y mercados	Pesos por kilogramo			
	Mínimo	Máximo	Medio	Tendencia
Banano criollo (continuación)				
Santa Marta (Magdalena)	647	824	710	-
Socorro (Santander)	560	680	633	+
Sogamoso (Boyacá)	1.100	1.250	1.194	-
Sonsón (Antioquia)	800	1.000	900	+
Tuluá (Valle del Cauca)	700	800	738	+
Tunja, Complejo de Servicios del Sur	1.200	1.400	1.270	+
Banano Urabá				
Barranquilla, Barranquillita	720	900	813	-
Bogotá, D. C., Corabastos	1.100	1.250	1.122	-
Bucaramanga, Centroabastos	1.000	1.150	1.075	-
Chiquinquirá (Boyacá)	1.250	1.250	1.250	=
Duitama (Boyacá)	1.100	1.100	1.100	+
Medellín, Central Mayorista de Antioquia	1.000	1.000	1.000	=
Medellín, Plaza Minorista José María Villa	700	800	767	=
Pamplona (Norte de Santander)	1.200	1.350	1.325	+
Sincedejo (Sucre)	780	780	780	=
Sogamoso (Boyacá)	1.000	1.150	1.100	-
Tunja, Complejo de Servicios del Sur	1.250	1.300	1.270	+
Valledupar, Mercabastos	550	625	598	-
Villavicencio, CAV	760	800	785	-
Borojó				
Bogotá, D. C., Corabastos	3.000	3.500	3.100	-
Bucaramanga, Centroabastos	3.500	4.000	3.700	-
Cúcuta, Cenabastos	3.500	4.000	3.813	+
Medellín, Central Mayorista de Antioquia	2.500	2.800	2.567	-
Montería (Córdoba)	5.500	6.000	5.833	+
Pamplona (Norte de Santander)	6.000	7.000	6.500	-
Villavicencio, CAV	3.000	5.000	4.167	-
Breva				
Armenia, Mercar	3.600	4.000	3.733	n.d.
Bucaramanga, Centroabastos	1.600	2.000	1.825	+
Ibagué, Plaza La 21	2.400	2.400	2.400	++
Medellín, Central Mayorista de Antioquia	2.500	3.000	2.750	-
Ciruela importada				
Bogotá, D. C., Corabastos	10.000	10.556	10.426	+
Cúcuta, Cenabastos	10.000	10.000	10.000	=
Neiva, Surabastos	11.111	11.111	11.111	++
Santa Marta (Magdalena)	9.111	9.111	9.111	=
Valledupar, Mercado Nuevo	8.500	9.750	9.125	=
Ciruela roja (continuación)				
Bucaramanga, Centroabastos	1.200	1.600	1.313	+
Cúcuta, Cenabastos	2.000	2.500	2.172	+
Medellín, Central Mayorista de Antioquia	2.500	3.000	2.917	++
Neiva, Surabastos	1.400	1.800	1.613	+
Pamplona (Norte de Santander)	2.000	2.000	2.000	=
San Gil (Santander)	1.480	1.680	1.622	+++
Socorro (Santander)	1.400	1.700	1.583	+++
Tunja, Complejo de Servicios del Sur	1.000	1.600	1.380	+++
Coco				
Armenia, Mercar	2.333	2.467	2.407	-
Barranquilla, Barranquillita	3.050	3.100	3.088	+
Bogotá, D. C., Corabastos	3.000	3.333	3.269	+
Bucaramanga, Centroabastos	4.333	4.500	4.417	=
Cali, Cavasa	1.818	1.939	1.909	-
Cali, Santa Helena	1.167	1.208	1.181	=
Cartagena, Bazaruto	2.900	3.000	2.975	=
Cartago (Valle del Cauca)	2.267	2.333	2.300	=
Cúcuta, Cenabastos	1.000	1.100	1.039	-
Manizales (Caldas)	2.581	2.903	2.742	-
Medellín, Central Mayorista de Antioquia	3.846	5.000	4.423	=
Montería (Córdoba)	3.200	3.600	3.417	-
Palmira (Valle del Cauca)	1.889	1.889	1.889	=
Pereira, La 41	2.400	2.400	2.400	=
Pereira, Mercasa	2.333	2.400	2.356	=
Sincedejo (Sucre)	2.550	2.550	2.550	=
Valledupar, Mercado Nuevo	2.500	2.500	2.500	=
Curuba				
Armenia, Mercar	1.600	1.800	1.678	+
Barranquilla, Barranquillita	1.520	1.600	1.573	=
Bogotá, D. C., Corabastos	1.136	1.364	1.308	+
Bucaramanga, Centroabastos	600	600	600	-
Buenaventura (Valle del Cauca)	2.000	2.500	2.167	-
Cali, Cavasa	1.250	1.400	1.369	-
Cartagena, Bazaruto	1.600	1.760	1.627	-
Cartago (Valle del Cauca)	1.800	2.000	1.900	=
Chiquinquirá (Boyacá)	909	909	909	+++
Cúcuta, Cenabastos	833	1.167	925	-
Duitama (Boyacá)	909	909	909	n.d.
Ibagué, Plaza La 21	1.000	1.200	1.167	++
Ipiales (Nariño), Ipiales somos todos	750	833	826	+
Medellín, Central Mayorista de Antioquia	800	1.200	967	+
Neiva, Surabastos	1.200	1.400	1.293	-
Pamplona (Norte de Santander)	417	500	444	+
Pereira, La 41	1.500	1.600	1.550	-
Pereira, Mercasa	1.600	1.800	1.700	=

Cuadro 3. Mercados mayoristas. Precios de venta de frutas frescas (continuación)
2018 (13 al 19 de enero)

Productos y mercados	Pesos por kilogramo			
	Mínimo	Máximo	Medio	Tendencia
Curuba (continuación)				
San Gil (Santander)	1.200	1.400	1.276	+++
Socorro (Santander)	1.000	1.080	1.027	++
Sogamoso (Boyacá)	909	1.136	1.076	-
Sonsón (Antioquia)	700	800	750	-
Tuluá (Valle del Cauca)	1.000	1.200	1.067	=
Tunja, Complejo de Servicios del Sur	773	909	864	-
Valledupar, Mercabastos	1.440	1.600	1.573	-
Villavicencio, CAV	1.200	1.400	1.232	-
Durazno importado				
Bucaramanga, Centroabastos	7.556	8.889	8.354	-
Medellín, Central Mayorista de Antioquia	7.222	7.778	7.574	-
Neiva, Surabastos	9.125	11.875	10.806	-
San Gil (Santander)	7.800	8.200	8.000	n.d.
Valledupar, Mercado Nuevo	8.500	8.500	8.500	=
Durazno nacional				
Bogotá, D. C., Corabastos	4.500	5.000	4.569	-
Bucaramanga, Centroabastos	2.600	3.000	2.850	+
Medellín, Central Mayorista de Antioquia	4.000	4.500	4.063	-
San Gil (Santander)	3.600	3.800	3.667	=
Socorro (Santander)	3.500	3.800	3.600	-
Sogamoso (Boyacá)	2.500	2.818	2.722	+
Tunja, Complejo de Servicios del Sur	1.364	1.818	1.568	-
Feijoa				
Bogotá, D. C., Corabastos	3.500	4.000	3.833	+
San Gil (Santander)	3.600	4.200	3.822	-
Socorro (Santander)	3.600	3.800	3.667	-
Sogamoso (Boyacá)	2.045	2.500	2.298	=
Tunja, Complejo de Servicios del Sur	1.818	2.727	2.250	-
Fresa				
Armenia, Mercar	3.600	3.800	3.689	+
Bogotá, D. C., Corabastos	4.500	5.000	4.789	+
Bucaramanga, Centroabastos	3.500	4.000	3.888	+
Cali, Santa Helena	7.000	7.000	7.000	++
Cartago (Valle del Cauca)	3.400	3.600	3.533	=
Chiquinquirá (Boyacá)	4.500	4.500	4.500	-
Cúcuta, Cenabastos	4.000	5.000	4.417	+
Duitama (Boyacá)	3.800	3.800	3.800	+
Ibagué, Plaza La 21	4.000	5.000	4.250	=
Ipiales (Nariño), Ipiales somos todos	3.600	4.000	3.796	+
Manizales (Caldas)	4.000	5.000	4.667	=
Medellín, Central Mayorista de Antioquia	5.000	5.500	5.325	-
Medellín, Plaza Minorista José María Villa	5.500	6.000	5.833	-
Fresa (continuación)				
Montería (Córdoba)	3.600	4.000	3.933	-
Neiva, Surabastos	3.000	4.000	3.564	-
Pamplona (Norte de Santander)	3.000	3.000	3.000	+
Pasto, El Potrerillo	4.000	5.000	4.583	+
Pereira, Mercasa	3.600	4.000	3.800	=
San Gil (Santander)	4.500	5.000	4.711	+
San Vicente (Antioquia)	4.500	5.000	4.800	-
Sincelejo (Sucre)	3.400	3.600	3.422	-
Socorro (Santander)	5.000	5.200	5.133	+
Tunja, Complejo de Servicios del Sur	4.000	5.333	4.667	+
Villavicencio, CAV	3.750	4.625	4.347	+
Yopal (Casanare)	5.625	6.000	5.813	++
Granadilla				
Bogotá, D. C., Corabastos	5.333	6.333	5.785	-
Bucaramanga, Centroabastos	5.714	6.429	6.040	+
Cali, Cavasa	5.333	5.333	5.333	+
Cartagena, Bazurto	3.846	4.000	3.897	=
Cartago (Valle del Cauca)	5.333	5.667	5.500	-
Chiquinquirá (Boyacá)	5.333	6.000	5.667	+
Cúcuta, Cenabastos	3.214	4.286	3.750	+
Duitama (Boyacá)	4.000	4.000	4.000	=
Ibagué, Plaza La 21	3.667	4.333	3.967	+
Medellín, Central Mayorista de Antioquia	4.615	8.600	6.494	+
Neiva, Surabastos	2.667	4.000	3.000	-
Palmira (Valle del Cauca)	4.000	5.000	4.542	+++
Pasto, El Potrerillo	2.667	4.000	3.341	+++
Popayán (Cauca)	3.667	4.000	3.844	+++
Rionegro (Antioquia)	6.154	7.308	6.843	-
San Gil (Santander)	6.429	7.500	6.960	-
Socorro (Santander)	7.143	7.500	7.310	+++
Sogamoso (Boyacá)	6.000	6.333	6.185	+
Tunja, Complejo de Servicios del Sur	5.667	6.333	6.033	++
Ubaté (Cundinamarca)	6.000	6.000	6.000	=
Valledupar, Mercabastos	4.286	4.286	4.286	-
Villavicencio, CAV	5.667	6.667	6.181	+
Yopal (Casanare)	6.667	7.000	6.833	+
Guanábana				
Arauca (Arauca)	5.000	5.000	5.000	=
Armenia, Mercar	2.400	2.600	2.511	-
Bogotá, D. C., Corabastos	2.800	3.200	2.944	=
Bucaramanga, Centroabastos	2.600	3.600	3.213	++
Cali, Cavasa	2.300	2.500	2.406	-
Cartago (Valle del Cauca)	2.400	2.600	2.500	n.d.
Chiquinquirá (Boyacá)	1.500	1.500	1.500	=
Cúcuta, Cenabastos	3.000	3.000	3.000	-
Duitama (Boyacá)	2.000	2.500	2.233	-
Ibagué, Plaza La 21	1.800	2.000	1.883	-

Cuadro 3. Mercados mayoristas. Precios de venta de frutas frescas (continuación)
2018 (13 al 19 de enero)

Productos y mercados	Pesos por kilogramo			
	Mínimo	Máximo	Medio	Tendencia
Guanábana (continuación)				
Ipiales (Nariño), Ipiales somos todos	2.000	2.080	2.027	+
Manizales (Caldas)	1.800	2.000	1.925	-
Medellín, Central Mayorista de Antioquia	1.500	2.000	1.771	+
Medellín, Plaza Minorista José María Villa	1.200	2.000	1.593	++
Pamplona (Norte de Santander)	3.000	3.800	3.400	-
Pasto, El Potrerillo	2.400	3.000	2.550	-
Pereira, La 41	2.300	3.000	2.550	++
Pereira, Mercasa	1.800	2.000	1.917	+
Popayán (Cauca)	2.400	2.500	2.488	-
San Gil (Santander)	3.400	4.000	3.733	+
Santa Bárbara (Antioquia)	1.000	1.400	1.219	-
Socorro (Santander)	3.800	4.000	3.867	-
Sogamoso (Boyacá)	2.400	2.600	2.511	=
Tuluá (Valle del Cauca)	1.500	1.600	1.567	+
Tunja, Complejo de Servicios del Sur	1.800	3.000	2.280	-
Valledupar, Mercabastos	4.000	4.200	4.067	-
Villavicencio, CAV	3.000	3.500	3.313	+
Guayaba agria				
Armenia, Mercar	2.000	2.300	2.144	-
Cartago (Valle del Cauca)	2.000	2.400	2.200	=
Manizales (Caldas)	2.000	2.500	2.350	-
Montería (Córdoba)	1.600	1.800	1.647	+
Pereira, La 41	1.800	2.200	1.933	-
Pereira, Mercasa	1.500	2.200	1.808	-
Sincelejo (Sucre)	2.000	2.400	2.100	-
Guayaba Atlántico				
Barranquilla, Barranquillita	1.400	1.440	1.413	+
Guayaba común				
Barranquilla, Barranquillita	1.520	1.600	1.580	+
Cartagena, Bazaruto	1.720	2.000	1.847	-
Chiquinquirá (Boyacá)	1.136	1.364	1.250	=
Cúcuta, Cenabastos	1.333	1.667	1.521	-
Santa Marta (Magdalena)	1.750	2.000	1.888	+
Sincelejo (Sucre)	1.500	1.600	1.547	+
Valledupar, Mercabastos	1.800	2.000	1.977	-
Guayaba manzana				
Cartago (Valle del Cauca)	1.600	1.700	1.650	=
Manizales (Caldas)	2.000	2.500	2.267	-
Medellín, Central Mayorista de Antioquia	1.800	2.400	2.196	-
Rionegro (Antioquia)	2.300	2.500	2.452	+
Tuluá (Valle del Cauca)	1.500	1.600	1.533	-
Guayaba pera				
Armenia, Mercar	800	1.000	883	++

Productos y mercados	Pesos por kilogramo			
	Mínimo	Máximo	Medio	Tendencia
Guayaba pera (continuación)				
Barranquilla, Barranquillita	1.700	1.900	1.817	=
Barranquilla, Granabastos	1.800	1.800	1.800	-
Bogotá, D. C., Corabastos	1.714	2.143	2.024	++
Bucaramanga, Centroabastos	1.600	1.800	1.680	+
Buenaventura (Valle del Cauca)	1.400	1.600	1.500	-
Cali, Cavasa	1.200	1.300	1.213	+
Cali, Santa Helena	1.000	1.100	1.067	+
Cartagena, Bazaruto	1.800	2.000	1.950	=
Cartago (Valle del Cauca)	1.000	1.200	1.067	-
Chiquinquirá (Boyacá)	1.600	1.600	1.600	+++
Cúcuta, Cenabastos	1.818	2.500	2.206	-
Duitama (Boyacá)	1.500	1.600	1.567	+
Ibagué, Plaza La 21	1.000	1.600	1.288	-
Ipiales (Nariño), Ipiales somos todos	1.500	1.600	1.525	-
La Ceja (Antioquia)	1.000	1.000	1.000	-
Manizales (Caldas)	1.200	1.300	1.233	=
Medellín, Central Mayorista de Antioquia	900	1.200	1.000	+
Medellín, Plaza Minorista José María Villa	900	1.200	1.090	+
Neiva, Surabastos	1.500	2.000	1.768	-
Palmira (Valle del Cauca)	1.200	1.200	1.200	+
Pamplona (Norte de Santander)	2.045	2.273	2.159	=
Pasto, El Potrerillo	1.000	1.500	1.233	-
Pereira, La 41	1.000	1.200	1.133	+
Pereira, Mercasa	1.000	1.200	1.100	-
Popayán (Cauca)	1.200	1.300	1.288	+
Rionegro (Antioquia)	1.300	1.500	1.440	+
San Gil (Santander)	2.000	2.200	2.116	+
Socorro (Santander)	2.300	2.400	2.333	+
Sogamoso (Boyacá)	1.400	2.000	1.600	+++
Tuluá (Valle del Cauca)	900	1.100	988	-
Tunja, Complejo de Servicios del Sur	1.200	1.500	1.320	++
Túquerres (Nariño)	1.550	1.660	1.632	n.d.
Ubaté (Cundinamarca)	2.000	2.000	2.000	+++
Villavicencio, CAV	1.300	1.500	1.363	++
Guayaba pera valluna				
Medellín, Central Mayorista de Antioquia	1.700	1.800	1.750	-
Gulupa				
Bogotá, D. C., Corabastos	1.067	1.667	1.273	++
Medellín, Central Mayorista de Antioquia	1.200	1.200	1.200	++
Neiva, Surabastos	1.120	1.440	1.327	+
Peñol (Antioquia)	800	900	852	-
Sonsón (Antioquia)	1.000	1.200	1.100	=

Cuadro 3. Mercados mayoristas. Precios de venta de frutas frescas (continuación)
2018 (13 al 19 de enero)

Productos y mercados	Pesos por kilogramo			
	Mínimo	Máximo	Medio	Tendencia
Higo				
Bogotá, D. C., Corabastos	4.500	5.000	4.887	n.d.
Medellín, Central Mayorista de Antioquia	2.500	4.000	2.943	-
Sonsón (Antioquia)	1.500	1.500	1.500	+++
Kiwi				
Bogotá, D. C., Corabastos	12.000	12.000	12.000	+
Bucaramanga, Centroabastos	9.600	10.500	9.856	+
Cali, Cavasa	7.000	7.500	7.063	-
Cali, Santa Helena	9.000	9.500	9.250	+
Chiquinquirá (Boyacá)	10.000	12.000	11.667	+
Cúcuta, Cenabastos	12.000	14.000	12.417	++
Duitama (Boyacá)	10.000	10.000	10.000	=
Manizales (Caldas)	10.500	12.500	11.500	++
Medellín, Central Mayorista de Antioquia	10.500	11.500	10.889	+
Neiva, Surabastos	10.000	12.000	10.750	+
Pamplona (Norte de Santander)	8.000	10.000	9.000	n.d.
Pasto, El Potrerillo	6.111	7.222	6.759	+
Pereira, La 41	10.000	11.500	10.792	+
Pereira, Mercasa	10.000	11.500	10.750	+
Popayán (Cauca)	8.000	8.500	8.167	-
San Gil (Santander)	13.000	14.000	13.667	+
Socorro (Santander)	11.000	13.000	12.000	+
Sogamoso (Boyacá)	10.000	12.000	10.778	+++
Tuluá (Valle del Cauca)	9.000	9.500	9.250	-
Tunja, Complejo de Servicios del Sur	11.000	13.000	12.167	n.d.
Villavicencio, CAV	10.000	12.000	10.792	+
Limón común				
Arauca (Arauca)	800	900	860	-
Armenia, Mercar	1.300	1.500	1.400	-
Bogotá, D. C., Corabastos	714	1.000	876	-
Bucaramanga, Centroabastos	800	1.000	825	-
Bucaramanga, Mercados del centro	1.000	1.000	1.000	-
Cartagena, Bazurto	700	714	713	-
Cartago (Valle del Cauca)	1.000	1.200	1.067	-
Cúcuta, Cenabastos	800	1.000	917	-
Cúcuta, La Nueva Sexta	833	1.250	927	-
Florencia (Caquetá)	960	960	960	-
Ibagué, Plaza La 21	500	857	670	+
Ipiales (Nariño), Ipiales somos todos	750	1.000	875	-
Medellín, Central Mayorista de Antioquia	714	1.000	852	-
Medellín, Plaza Minorista José María Villa	800	1.000	967	-
Montería (Córdoba)	857	1.286	1.036	-
Neiva, Surabastos	640	960	780	-
Pamplona (Norte de Santander)	2.000	2.000	2.000	-
Pereira, Mercasa	1.000	1.500	1.242	-
Rionegro (Antioquia)	1.500	1.700	1.600	n.d.

Productos y mercados	Pesos por kilogramo			
	Mínimo	Máximo	Medio	Tendencia
Limón común (continuación)				
San Gil (Santander)	1.120	1.800	1.467	-
Santa Marta (Magdalena)	800	1.600	1.162	-
Sincelejo (Sucre)	929	929	929	-
Socorro (Santander)	1.280	1.600	1.433	-
Tunja, Complejo de Servicios del Sur	1.040	1.280	1.136	-
Valledupar, Mercabastos	1.101	1.322	1.248	-
Valledupar, Mercado Nuevo	1.200	1.200	1.200	-
Villavicencio, CAV	1.000	1.400	1.250	-
Limón común Ciénaga				
Barranquilla, Barranquillita	2.000	2.050	2.010	-
Santa Marta (Magdalena)	1.200	1.800	1.467	-
Limón común valluno				
Buenaventura (Valle del Cauca)	1.500	1.800	1.667	-
Cali, Cavasa	583	667	649	-
Cali, Santa Helena	667	750	681	-
Palmira (Valle del Cauca)	667	1.000	833	-
Tuluá (Valle del Cauca)	583	667	639	-
Limón mandarina				
Armenia, Mercar	1.100	1.200	1.178	-
Ibagué, Plaza La 21	900	1.000	975	-
La Ceja (Antioquia)	800	1.200	1.050	-
Medellín, Central Mayorista de Antioquia	1.600	2.000	1.800	+
Medellín, Plaza Minorista José María Villa	1.500	1.700	1.560	-
Peñol (Antioquia)	800	900	850	-
Pereira, Mercasa	1.300	1.500	1.371	+
Santa Bárbara (Antioquia)	600	1.000	775	-
Villavicencio, CAV	1.200	1.600	1.338	-
Yopal (Casanare)	850	900	875	-
Limón Tahití				
Armenia, Mercar	1.200	1.300	1.233	-
Barranquilla, Barranquillita	1.500	1.583	1.537	-
Bogotá, D. C., Corabastos	1.000	1.429	1.282	-
Bucaramanga, Centroabastos	960	1.200	1.065	-
Bucaramanga, Mercados del centro	800	800	800	-
Cali, Cavasa	900	1.000	969	-
Cali, Santa Helena	800	1.000	933	-
Cartagena, Bazurto	1.680	2.000	1.797	-
Cartago (Valle del Cauca)	1.000	1.200	1.133	-
Cúcuta, Cenabastos	909	1.364	1.080	-
Duitama (Boyacá)	1.591	1.818	1.712	-
Ibagué, Plaza La 21	714	714	714	n.d.
Manizales (Caldas)	900	1.300	1.056	-
Medellín, Central Mayorista de Antioquia	1.000	1.600	1.250	-

Cuadro 3. Mercados mayoristas. Precios de venta de frutas frescas (continuación)
2018 (13 al 19 de enero)

Productos y mercados	Pesos por kilogramo			
	Mínimo	Máximo	Medio	Tendencia
Limón Tahiti (continuación)				
Medellín, Plaza Minorista José María Villa	1.200	1.400	1.307	-
Neiva, Surabastos	800	960	818	-
Palmira (Valle del Cauca)	1.000	1.300	1.113	-
Pamplona (Norte de Santander)	1.000	1.250	1.208	-
Pasto, El Potrerillo	500	700	583	-
Pereira, La 41	1.200	1.500	1.300	+
Pereira, Mercasa	1.100	1.500	1.317	+
Rionegro (Antioquia)	1.500	2.100	1.796	-
San Gil (Santander)	1.000	1.600	1.298	-
Santa Bárbara (Antioquia)	500	800	656	-
Socorro (Santander)	880	1.200	1.033	-
Sogamoso (Boyacá)	1.364	1.591	1.475	-
Tuluá (Valle del Cauca)	1.000	1.200	1.083	+
Tunja, Complejo de Servicios del Sur	1.364	1.591	1.447	-
Ubaté (Cundinamarca)	2.045	2.045	2.045	+++
Villavicencio, CAV	1.000	1.400	1.246	-

Lulo				
Arauca (Arauca)	4.100	5.000	4.433	+++
Armenia, Mercar	2.000	2.200	2.056	+
Barranquilla, Barranquillita	3.000	3.500	3.358	-
Barranquilla, Granabastos	3.200	3.400	3.256	-
Bogotá, D. C., Corabastos	2.200	3.000	2.439	+
Bucaramanga, Centroabastos	2.200	2.400	2.300	-
Buenaventura (Valle del Cauca)	2.400	3.000	2.767	+
Cali, Cavasa	1.800	2.200	2.015	-
Cali, Santa Helena	2.200	2.200	2.200	-
Cartagena, Bazurto	3.200	3.400	3.250	-
Cartago (Valle del Cauca)	2.000	2.400	2.200	+
Chiquinquirá (Boyacá)	2.174	2.174	2.174	-
Cúcuta, Cenabastos	3.000	3.500	3.198	-
Duitama (Boyacá)	2.174	2.391	2.246	+
Florencia (Caquetá)	2.400	2.400	2.400	+
Ibagué, Plaza La 21	1.800	2.400	2.140	+
Ipiales (Nariño), Ipiales somos todos	1.500	1.700	1.617	+
Manizales (Caldas)	2.000	2.200	2.100	=
Medellín, Central Mayorista de Antioquia	1.800	2.300	2.094	-
Medellín, Plaza Minorista José María Villa	1.800	2.200	1.978	-
Montería (Córdoba)	3.000	3.000	3.000	-
Neiva, Surabastos	1.800	2.400	2.033	+
Palmira (Valle del Cauca)	2.200	2.300	2.275	+
Pamplona (Norte de Santander)	2.000	2.500	2.097	-
Pasto, El Potrerillo	1.304	1.739	1.527	-
Pereira, La 41	1.700	1.800	1.733	-
Pereira, Mercasa	1.600	2.000	1.788	-
Popayán (Cauca)	1.920	2.000	1.985	+
San Gil (Santander)	2.200	2.400	2.307	-

Productos y mercados	Pesos por kilogramo			
	Mínimo	Máximo	Medio	Tendencia
Lulo (continuación)				
Santa Marta (Magdalena)	3.500	3.600	3.525	++
Sincelejo (Sucre)	2.500	2.700	2.594	-
Socorro (Santander)	2.320	2.480	2.400	=
Sogamoso (Boyacá)	2.174	2.609	2.367	+
Tuluá (Valle del Cauca)	1.800	2.000	1.900	-
Tunja, Complejo de Servicios del Sur	2.609	2.609	2.609	-
Valledupar, Mercabastos	2.400	3.200	2.733	-
Valledupar, Mercado Nuevo	2.400	2.600	2.422	+
Villavicencio, CAV	2.400	3.000	2.592	-

Mandarina arrayana				
Bogotá, D. C., Corabastos	1.364	1.818	1.551	-
Buenaventura (Valle del Cauca)	1.700	2.000	1.917	-
Cali, Cavasa	1.600	1.800	1.704	-
Cali, Santa Helena	1.350	2.150	1.767	+
Chiquinquirá (Boyacá)	818	818	818	+
Duitama (Boyacá)	909	909	909	=
Florencia (Caquetá)	1.200	1.280	1.240	-
Ibagué, Plaza La 21	800	1.200	1.040	-
Neiva, Surabastos	1.136	1.591	1.359	-
Pasto, El Potrerillo	1.000	1.500	1.292	++
Popayán (Cauca)	1.120	1.200	1.160	-
San Gil (Santander)	320	600	462	-
Socorro (Santander)	320	480	400	-
Sogamoso (Boyacá)	909	1.136	1.071	-
Tuluá (Valle del Cauca)	1.400	1.500	1.488	+
Tunja, Complejo de Servicios del Sur	682	909	782	-
Ubaté (Cundinamarca)	1.250	1.250	1.250	=
Villavicencio, CAV	720	1.000	835	-

Mandarina común				
Arauca (Arauca)	2.000	2.150	2.083	-
Barranquilla, Barranquillita	833	1.083	924	+
Bucaramanga, Centroabastos	696	870	799	+
Bucaramanga, Mercados del centro	800	800	800	+++
Cartagena, Bazurto	1.273	1.364	1.341	-
Cúcuta, Cenabastos	800	1.000	857	-
Cúcuta, La Nueva Sexta	720	1.000	891	-
Ipiales (Nariño), Ipiales somos todos	900	1.000	944	+
Montería (Córdoba)	1.000	1.000	1.000	-
Pamplona (Norte de Santander)	800	1.000	967	+
San Gil (Santander)	480	800	644	-
Santa Bárbara (Antioquia)	600	818	687	++
Santa Marta (Magdalena)	833	1.250	993	-
Sincelejo (Sucre)	1.200	1.400	1.267	+
Socorro (Santander)	400	600	493	-
Sogamoso (Boyacá)	909	1.136	1.071	-
Tunja, Complejo de Servicios del Sur	682	909	782	-
Túquerres (Nariño)	800	1.000	967	n.d.
Valledupar, Mercabastos	800	1.000	920	-

Cuadro 3. Mercados mayoristas. Precios de venta de frutas frescas (continuación)
2018 (13 al 19 de enero)

Productos y mercados	Pesos por kilogramo			
	Mínimo	Máximo	Medio	Tendencia
Mandarina Oneco				
Armenia, Mercar	1.500	1.600	1.544	-
Armenia, Retiro	1.400	1.500	1.467	-
Cali, Cavasa	1.800	2.000	1.883	+
Cali, Santa Helena	1.850	2.000	1.958	-
Cartago (Valle del Cauca)	1.800	2.000	1.933	+++
Manizales (Caldas)	1.700	2.000	1.875	-
Medellín, Central Mayorista de Antioquia	2.000	3.000	2.521	-
Medellín, Plaza Minorista José María Villa	2.200	2.500	2.492	-
Pereira, Mercasa	1.500	1.800	1.675	+++
Rionegro (Antioquia)	2.500	3.000	2.715	-
Santa Bárbara (Antioquia)	800	1.250	988	+
Mango común				
Armenia, Mercar	900	1.000	933	+
Cali, Cavasa	1.080	1.200	1.115	n.d.
Cali, Santa Helena	1.200	1.400	1.300	+
Cartago (Valle del Cauca)	1.800	1.800	1.800	=
Ibagué, Plaza La 21	520	800	607	+++
Manizales (Caldas)	2.000	2.000	2.000	=
Medellín, Plaza Minorista José María Villa	1.000	1.200	1.033	+
Neiva, Surabastos	720	880	783	-
Pereira, La 41	1.300	1.300	1.300	=
Pereira, Mercasa	1.000	1.200	1.150	-
Santa Bárbara (Antioquia)	600	800	706	+
Tunja, Complejo de Servicios del Sur	909	1.136	1.036	+
Mango de azúcar				
Medellín, Central Mayorista de Antioquia	2.500	2.500	2.500	=
Mango manzano				
Armenia, Mercar	1.200	1.500	1.322	+
Buenaventura (Valle del Cauca)	1.700	2.000	1.850	++
Florencia (Caquetá)	1.440	1.440	1.440	++
Manizales (Caldas)	1.700	2.000	1.800	=
Pereira, La 41	1.500	1.700	1.600	+
Pereira, Mercasa	1.500	1.600	1.575	+
Mango Tommy				
Armenia, Mercar	1.000	1.100	1.067	-
Barranquilla, Barranquillita	1.520	1.600	1.577	+
Bogotá, D. C., Corabastos	1.364	1.727	1.544	-
Bucaramanga, Centroabastos	1.080	1.400	1.268	-
Bucaramanga, Mercados del centro	1.280	1.400	1.340	=
Cali, Cavasa	1.200	1.600	1.378	-
Cali, Santa Helena	1.400	1.600	1.533	-
Cartagena, Bazurto	1.600	1.600	1.600	=
Cartago (Valle del Cauca)	1.250	1.500	1.375	-
Mango Tommy (continuación)				
Chiquinquirá (Boyacá)	1.136	1.136	1.136	-
Cúcuta, Cenabastos	1.200	1.400	1.337	-
Duitama (Boyacá)	1.000	1.000	1.000	-
Ibagué, Plaza La 21	1.000	1.400	1.150	+
Ipiales (Nariño), Ipiales somos todos	1.200	1.320	1.267	+
La Ceja (Antioquia)	1.000	1.300	1.142	-
Manizales (Caldas)	1.700	2.000	1.833	=
Medellín, Central Mayorista de Antioquia	1.200	1.300	1.275	+
Medellín, Plaza Minorista José María Villa	800	1.200	1.001	-
Montería (Córdoba)	1.167	1.167	1.167	-
Neiva, Surabastos	1.000	1.200	1.027	+
Palmira (Valle del Cauca)	1.600	1.920	1.795	-
Pasto, El Potrerillo	1.000	1.400	1.233	++
Pereira, La 41	1.200	1.700	1.467	-
Pereira, Mercasa	1.400	1.600	1.496	-
Popayán (Cauca)	1.400	1.600	1.515	-
Rionegro (Antioquia)	1.500	1.700	1.563	-
San Gil (Santander)	1.120	1.360	1.227	-
Socorro (Santander)	1.120	1.280	1.200	=
Sogamoso (Boyacá)	909	1.136	1.076	-
Tuluá (Valle del Cauca)	1.000	1.143	1.062	-
Tunja, Complejo de Servicios del Sur	1.136	1.136	1.136	+
Túquerres (Nariño)	1.200	1.400	1.320	n.d.
Villavicencio, CAV	1.200	1.200	1.200	-
Yopal (Casanare)	2.400	2.600	2.500	n.d.
Mango Yulima				
Armenia, Mercar	1.000	1.100	1.078	-
Pereira, La 41	1.200	1.500	1.375	-
Pereira, Mercasa	1.300	1.600	1.450	+
Manzana nacional				
Medellín, Central Mayorista de Antioquia	3.500	4.000	3.917	+
Sogamoso (Boyacá)	2.273	2.727	2.525	-
Tunja, Complejo de Servicios del Sur	1.591	2.045	1.886	-
Manzana roja importada				
Arauca (Arauca)	4.800	5.000	4.900	+
Armenia, Mercar	4.737	5.000	4.942	+
Barranquilla, Barranquillita	5.053	5.158	5.088	+
Bogotá, D. C., Corabastos	4.737	5.000	4.814	+
Bucaramanga, Centroabastos	4.250	4.500	4.369	+
Buenaventura (Valle del Cauca)	4.474	4.737	4.539	+
Cali, Cavasa	4.474	4.737	4.589	+
Cali, Santa Helena	4.474	4.474	4.474	=
Cartagena, Bazurto	4.632	4.632	4.632	=
Cartago (Valle del Cauca)	4.632	4.737	4.684	=

Cuadro 3. Mercados mayoristas. Precios de venta de frutas frescas (continuación)
2018 (13 al 19 de enero)

Productos y mercados	Pesos por kilogramo			
	Mínimo	Máximo	Medio	Tendencia
Manzana roja importada (continuación)				
Cúcuta, Cenabastos	4.250	4.750	4.583	+
Duitama (Boyacá)	4.474	4.737	4.649	-
Florencia (Cauquetá)	5.000	5.000	5.000	+
Ibagué, Plaza La 21	4.737	5.263	5.026	+
Manizales (Caldas)	4.737	5.263	5.000	+
Medellín, Central Mayorista de Antioquia	4.211	4.474	4.408	-
Montería (Córdoba)	4.737	4.737	4.737	-
Neiva, Surabastos	4.842	5.105	5.056	+
Palmira (Valle del Cauca)	4.211	4.474	4.441	=
Pamplona (Norte de Santander)	4.500	5.000	4.750	=
Pasto, El Potrerillo	4.474	4.737	4.605	+
Pereira, La 41	4.105	4.737	4.246	-
Pereira, Mercasa	4.211	4.737	4.408	-
Popayán (Cauca)	4.368	4.526	4.434	+
Rionegro (Antioquia)	4.211	4.842	4.499	+
San Gil (Santander)	4.750	5.000	4.883	=
Santa Marta (Magdalena)	4.250	4.250	4.250	=
Sincelejo (Sucre)	4.250	4.250	4.250	=
Socorro (Santander)	4.600	4.900	4.750	=
Sogamoso (Boyacá)	4.737	5.000	4.854	+
Tuluá (Valle del Cauca)	4.842	4.947	4.895	-
Tunja, Complejo de Servicios del Sur	4.474	4.737	4.605	-
Túquerres (Nariño)	4.105	4.579	4.285	n.d.
Valledupar, Mercado Nuevo	4.526	5.000	4.763	=
Villavicencio, CAV	4.737	5.000	4.748	+
Yopal (Casanare)	5.789	5.789	5.789	+
Manzana royal gala importada				
Armenia, Mercar	4.737	5.000	4.971	+
Bogotá, D. C., Corabastos	4.632	5.000	4.886	+
Bucaramanga, Centroabastos	4.000	4.500	4.250	-
Cali, Cavasa	4.474	4.737	4.605	+
Cali, Santa Helena	4.474	4.474	4.474	+
Cartago (Valle del Cauca)	4.421	4.474	4.447	=
Chiquinquirá (Boyacá)	5.000	5.263	5.132	-
Cúcuta, Cenabastos	4.250	4.750	4.542	+
Duitama (Boyacá)	4.474	4.737	4.561	+
Florencia (Cauquetá)	4.737	4.737	4.737	=
Ibagué, Plaza La 21	4.737	5.000	4.912	+
Ipiales (Nariño), Ipiales somos todos	4.474	4.737	4.596	+
La Ceja (Antioquia)	4.474	4.474	4.474	+
Manizales (Caldas)	4.474	5.105	4.842	+
Medellín, Central Mayorista de Antioquia	4.211	4.474	4.446	+
Montería (Córdoba)	4.737	4.737	4.737	-
Neiva, Surabastos	4.474	5.000	4.675	+
Palmira (Valle del Cauca)	4.474	4.737	4.572	+
Pamplona (Norte de Santander)	4.500	5.000	4.750	=
Manzana royal gala importada (continuación)				
Pasto, El Potrerillo	4.737	5.000	4.883	=
Pereira, La 41	4.211	4.737	4.368	-
Pereira, Mercasa	4.211	4.474	4.298	-
Popayán (Cauca)	4.421	4.526	4.467	+
Rionegro (Antioquia)	4.474	4.737	4.532	+
San Gil (Santander)	4.500	4.750	4.617	=
Socorro (Santander)	4.500	4.750	4.617	=
Sogamoso (Boyacá)	4.737	5.000	4.854	+
Tuluá (Valle del Cauca)	4.737	4.947	4.842	+
Tunja, Complejo de Servicios del Sur	4.474	4.737	4.632	-
Túquerres (Nariño)	4.316	4.474	4.421	n.d.
Ubaté (Cundinamarca)	5.000	5.000	5.000	+
Valledupar, Mercado Nuevo	4.250	4.300	4.275	=
Villavicencio, CAV	4.211	4.737	4.599	+
Manzana verde importada				
Armenia, Mercar	6.053	6.316	6.199	+
Barranquilla, Barranquillita	5.526	5.789	5.697	-
Bogotá, D. C., Corabastos	6.579	6.842	6.689	+
Bucaramanga, Centroabastos	5.150	5.500	5.269	-
Buenaventura (Valle del Cauca)	5.789	6.316	6.053	+
Cali, Cavasa	6.316	6.579	6.371	+
Cali, Santa Helena	5.526	6.053	5.789	+
Cartagena, Bazaruto	5.526	5.684	5.579	=
Cartago (Valle del Cauca)	5.263	5.526	5.395	=
Chiquinquirá (Boyacá)	5.789	6.316	6.140	+
Cúcuta, Cenabastos	5.500	5.850	5.675	+
Duitama (Boyacá)	5.789	6.316	6.053	+
Florencia (Cauquetá)	6.316	6.316	6.316	=
Ibagué, Plaza La 21	5.263	6.316	5.702	-
Ipiales (Nariño), Ipiales somos todos	5.526	5.789	5.760	+
La Ceja (Antioquia)	5.263	5.789	5.439	-
Manizales (Caldas)	5.789	6.842	6.373	++
Medellín, Central Mayorista de Antioquia	5.789	6.316	6.113	+
Montería (Córdoba)	5.526	6.316	5.811	-
Neiva, Surabastos	6.737	7.105	6.915	+
Palmira (Valle del Cauca)	6.053	6.316	6.118	+
Pamplona (Norte de Santander)	5.500	6.000	5.750	-
Pasto, El Potrerillo	5.789	6.316	6.023	+
Pereira, La 41	6.316	6.579	6.404	+
Pereira, Mercasa	5.789	6.842	6.425	++
Popayán (Cauca)	5.684	5.789	5.754	+
Rionegro (Antioquia)	5.526	6.316	5.958	-
San Gil (Santander)	5.750	6.000	5.867	=
Santa Marta (Magdalena)	5.500	5.750	5.550	-
Sincelejo (Sucre)	5.500	5.500	5.500	=
Socorro (Santander)	5.500	6.000	5.750	=
Sogamoso (Boyacá)	5.263	5.789	5.556	+
Tuluá (Valle del Cauca)	5.947	6.211	6.105	-

BOLETÍN SEMANAL PRECIOS MAYORISTAS

Cuadro 3. Mercados mayoristas. Precios de venta de frutas frescas (continuación)
2018 (13 al 19 de enero)

Productos y mercados	Pesos por kilogramo			
	Mínimo	Máximo	Medio	Tendencia
Manzana verde importada (continuación)				
Tunja, Complejo de Servicios del Sur	6.316	6.842	6.526	++
Túquerres (Nariño)	5.263	6.053	5.680	n.d.
Ubaté (Cundinamarca)	5.250	5.500	5.375	-
Valledupar, Mercado Nuevo	5.789	5.789	5.789	+
Villavicencio, CAV	6.579	6.842	6.792	+
Yopal (Casanare)	6.316	6.579	6.447	-
Maracuyá				
Arauca (Arauca)	1.750	1.917	1.833	-
Armenia, Mercar	2.500	2.600	2.533	++
Bogotá, D. C., Corabastos	2.000	2.200	2.144	+++
Bucaramanga, Centroabastos	2.000	2.667	2.433	+++
Buenaventura (Valle del Cauca)	2.000	2.000	2.000	=
Cali, Cavasa	1.800	2.100	1.898	+
Cali, Santa Helena	1.800	2.400	2.117	++
Cartago (Valle del Cauca)	2.500	2.600	2.533	++
Chiquinquirá (Boyacá)	1.800	2.000	1.900	-
Cúcuta, Cenabastos	1.500	2.500	1.948	-
Duitama (Boyacá)	2.200	2.200	2.200	+++
Ibagué, Plaza La 21	1.760	2.000	1.870	++
La Ceja (Antioquia)	2.000	2.500	2.117	++
Manizales (Caldas)	1.800	2.000	1.913	-
Medellín, Plaza Minorista José María Villa	1.700	2.200	1.938	++
Montería (Córdoba)	1.200	1.700	1.378	+
Palmira (Valle del Cauca)	1.700	1.800	1.775	+
Pamplona (Norte de Santander)	2.500	3.000	2.867	+++
Pasto, El Potrerillo	1.333	1.500	1.381	-
Pereira, La 41	2.000	2.600	2.375	++
Pereira, Mercasa	1.800	2.500	2.342	++
Popayán (Cauca)	1.500	2.000	1.750	-
Rionegro (Antioquia)	2.100	2.400	2.221	+
San Gil (Santander)	1.760	2.400	2.107	++
Santa Bárbara (Antioquia)	1.200	1.300	1.250	+
Socorro (Santander)	1.600	1.760	1.707	++
Sogamoso (Boyacá)	1.500	2.000	1.700	+
Sonsón (Antioquia)	1.400	1.500	1.450	-
Tuluá (Valle del Cauca)	2.000	2.400	2.200	+
Tunja, Complejo de Servicios del Sur	1.600	2.200	1.953	++
Túquerres (Nariño)	1.333	1.667	1.456	n.d.
Ubaté (Cundinamarca)	2.200	2.400	2.300	+++
Villavicencio, CAV	1.800	2.000	1.963	+++
Yopal (Casanare)	1.500	1.700	1.600	=
Maracuyá antioqueño				
Medellín, Central Mayorista de Antioquia	1.600	2.000	1.827	+
Montería (Córdoba)	1.700	2.000	1.888	-
Sincelejo (Sucre)	1.700	2.000	1.839	+
Maracuyá huilense				
Florencia (Caquetá)	1.280	1.360	1.320	+
Neiva, Surabastos	1.500	2.200	1.850	++
Maracuyá santandereano				
Barranquilla, Barranquillita	2.533	3.067	2.739	++
Barranquilla, Granabastos	2.667	2.667	2.667	+++
Cartagena, Bazurto	2.267	2.500	2.415	++
Santa Marta (Magdalena)	2.667	3.000	2.893	+
Valledupar, Mercabastos	2.333	2.667	2.444	+
Maracuyá valluno				
Barranquilla, Barranquillita	2.800	3.000	2.908	++
Barranquilla, Granabastos	2.600	3.100	2.800	+
Cartagena, Bazurto	3.000	3.200	3.050	=
Medellín, Central Mayorista de Antioquia	2.800	3.000	2.867	=
Melón Cantalup				
Armenia, Mercar	3.200	3.300	3.233	=
Barranquilla, Barranquillita	1.600	1.900	1.758	-
Bogotá, D. C., Corabastos	1.500	2.200	1.819	-
Bucaramanga, Centroabastos	1.700	1.900	1.800	+
Cali, Cavasa	1.800	2.000	1.929	-
Cali, Santa Helena	1.500	1.600	1.567	-
Cartago (Valle del Cauca)	2.600	2.700	2.633	-
Cúcuta, Cenabastos	1.500	2.000	1.742	-
Cúcuta, La Nueva Sexta	1.500	2.300	2.046	-
Duitama (Boyacá)	1.591	1.591	1.591	+
Ibagué, Plaza La 21	1.300	2.000	1.688	-
Manizales (Caldas)	2.000	2.200	2.100	-
Montería (Córdoba)	2.400	2.400	2.400	=
Neiva, Surabastos	1.500	2.000	1.794	+
Palmira (Valle del Cauca)	1.900	2.000	1.988	=
Pamplona (Norte de Santander)	2.000	2.000	2.000	=
Pasto, El Potrerillo	2.500	3.000	2.750	=
Pereira, Mercasa	2.300	3.000	2.592	-
San Gil (Santander)	1.280	1.800	1.613	-
Santa Marta (Magdalena)	1.600	1.600	1.600	-
Socorro (Santander)	1.600	1.800	1.673	+
Sogamoso (Boyacá)	2.300	2.500	2.456	=
Tunja, Complejo de Servicios del Sur	1.591	2.045	1.768	-
Valledupar, Mercado Nuevo	1.200	1.500	1.300	-
Villavicencio, CAV	2.400	3.000	2.767	-
Mora de Castilla				
Arauca (Arauca)	1.650	1.730	1.687	-
Armenia, Mercar	3.200	3.600	3.400	+
Barranquilla, Barranquillita	2.400	4.400	3.363	+
Barranquilla, Granabastos	2.400	4.000	3.123	+
Bogotá, D. C., Corabastos	2.769	3.385	3.221	+
Bucaramanga, Centroabastos	2.000	2.600	2.354	-

Cuadro 3. Mercados mayoristas. Precios de venta de frutas frescas (continuación)
2018 (13 al 19 de enero)

Productos y mercados	Pesos por kilogramo			
	Mínimo	Máximo	Medio	Tendencia
Mora de Castilla (continuación)				
Buenaventura (Valle del Cauca)	4.000	5.000	4.267	+
Cali, Cavasa	3.200	3.600	3.255	-
Cali, Santa Helena	2.800	3.600	3.240	++
Cartagena, Bazaruto	2.560	2.720	2.600	++
Cartago (Valle del Cauca)	2.400	2.800	2.667	-
Chiquinquirá (Boyacá)	2.500	2.800	2.688	+++
Cúcuta, Cenabastos	2.333	2.667	2.460	++
Duitama (Boyacá)	2.000	2.000	2.000	+++
Ibagué, Plaza La 21	2.200	3.000	2.558	+
Ipiales (Nariño), Ipiales somos todos	1.875	2.250	2.052	+
Manizales (Caldas)	2.400	3.000	2.738	-
Marinilla (Antioquia)	1.600	1.800	1.713	-
Medellín, Central Mayorista de Antioquia	1.500	2.400	2.038	++
Montería (Córdoba)	2.500	3.000	2.792	-
Neiva, Surabastos	2.160	2.960	2.571	++
Palmira (Valle del Cauca)	2.800	3.200	3.100	+
Pamplona (Norte de Santander)	960	1.600	1.209	++
Pasto, El Potrerillo	2.250	3.250	2.802	+++
Pereira, La 41	2.400	3.200	2.692	+
Pereira, Mercasa	2.100	2.500	2.267	+
Popayán (Cauca)	2.400	4.000	3.100	+++
Rionegro (Antioquia)	2.200	2.500	2.317	+
San Gil (Santander)	1.600	2.200	1.933	+++
San Vicente (Antioquia)	1.500	1.700	1.600	-
Santa Marta (Magdalena)	2.640	3.200	2.880	+
Sincelejo (Sucre)	3.200	3.600	3.450	++
Socorro (Santander)	1.900	2.000	1.950	+++
Sogamoso (Boyacá)	2.000	2.200	2.089	++
Tuluá (Valle del Cauca)	2.800	3.200	3.013	+++
Tunja, Complejo de Servicios del Sur	2.000	3.000	2.580	+
Ubaté (Cundinamarca)	2.250	2.250	2.250	=
Valledupar, Mercabastos	2.400	2.880	2.649	+
Villavicencio, CAV	2.833	3.333	3.025	++
Yopal (Casanare)	3.125	3.250	3.188	=

Naranja común

Arauca (Arauca)	740	880	820	-
Barranquilla, Barranquillita	600	720	663	+++
Bucaramanga, Mercados del centro	200	200	200	++
Cartagena, Bazaruto	480	520	490	+
Chiquinquirá (Boyacá)	417	500	486	-
Cúcuta, Cenabastos	333	600	502	+
Cúcuta, La Nueva Sexta	333	567	469	-
Ibagué, Plaza La 21	416	480	464	-
Montería (Córdoba)	560	560	560	++
Neiva, Surabastos	368	368	368	n.d.
Pamplona (Norte de Santander)	300	500	383	-
San Gil (Santander)	400	440	413	=
Santa Bárbara (Antioquia)	333	450	414	+

Productos y mercados	Pesos por kilogramo			
	Mínimo	Máximo	Medio	Tendencia
Naranja común (continuación)				
Socorro (Santander)	360	400	373	+
Sonsón (Antioquia)	500	600	550	=
Tunja, Complejo de Servicios del Sur	700	1.000	833	-
Túquerres (Nariño)	600	700	635	n.d.
Ubaté (Cundinamarca)	600	600	600	=
Valledupar, Mercado Nuevo	560	560	560	+

Naranja Sweet

Armenia, Mercar	700	800	764	-
Armenia, Retiro	580	700	660	-
Bogotá, D. C., Corabastos	1.100	1.150	1.106	-
Cali, Cavasa	800	900	848	-
Cali, Santa Helena	800	840	813	-
Cartago (Valle del Cauca)	900	920	907	-
Ibagué, Plaza La 21	800	1.060	940	-
Neiva, Surabastos	800	925	856	-
Pasto, El Potrerillo	800	900	850	=
Pereira, La 41	800	1.000	900	+
Pereira, Mercasa	500	800	692	-
Popayán (Cauca)	760	800	785	-
Tuluá (Valle del Cauca)	900	1.000	946	+

Naranja Valencia

Armenia, Mercar	580	700	660	-
Armenia, Retiro	480	600	560	-
Barranquilla, Barranquillita	920	960	940	=
Bogotá, D. C., Corabastos	1.100	1.150	1.106	-
Bucaramanga, Centroabastos	480	520	500	-
Bucaramanga, Mercados del centro	480	480	480	+
Buenaventura (Valle del Cauca)	1.000	1.100	1.050	-
Cartagena, Bazaruto	670	720	689	-
Cartago (Valle del Cauca)	600	700	647	-
Cúcuta, Cenabastos	600	600	600	-
Duitama (Boyacá)	1.000	1.100	1.067	-
Florencia (Caquetá)	760	800	780	-
Ipiales (Nariño), Ipiales somos todos	750	875	811	-
La Ceja (Antioquia)	900	1.000	950	-
Manizales (Caldas)	500	700	617	-
Medellín, Central Mayorista de Antioquia	800	1.000	921	-
Medellín, Plaza Minorista José María Villa	800	1.000	876	=
Montería (Córdoba)	700	760	705	-
Pasto, El Potrerillo	700	800	750	=
Pereira, Mercasa	500	700	646	+
Rionegro (Antioquia)	1.000	1.200	1.104	-
Santa Marta (Magdalena)	880	880	880	+
Sincelejo (Sucre)	740	840	807	-
Sogamoso (Boyacá)	1.200	1.360	1.302	-
Tunja, Complejo de Servicios del Sur	800	800	800	=

Cuadro 3. Mercados mayoristas. Precios de venta de frutas frescas (continuación)
2018 (13 al 19 de enero)

Productos y mercados	Pesos por kilogramo			
	Precios			Tenden- cia
	Mínimo	Máximo	Medio	
Naranja Valencia (continuación)				
Túquerres (Nariño)	750	875	842	n.d.
Valledupar, Mercado Nuevo	800	800	800	+
Villavicencio, CAV	600	720	679	-
Yopal (Casanare)	660	700	680	+
Papaya hawaiana				
Medellín, Central Mayorista de Antioquia	2.143	2.143	2.143	=
Medellín, Plaza Minorista José María Villa	1.500	1.500	1.500	-
Papaya Maradol				
Arauca (Arauca)	2.000	2.000	2.000	=
Armenia, Mercar	700	800	761	-
Bogotá, D. C., Corabastos	1.000	1.333	1.154	-
Bucaramanga, Centroabastos	1.100	1.200	1.150	-
Buenaventura (Valle del Cauca)	1.300	1.500	1.400	-
Cali, Cavasa	1.400	1.500	1.413	+
Cali, Santa Helena	1.200	1.400	1.317	-
Cartagena, Bazurto	1.875	1.875	1.875	=
Cartago (Valle del Cauca)	1.400	1.500	1.433	+
Chiquinquirá (Boyacá)	944	1.000	972	-
Cúcuta, Cenabastos	800	1.000	931	-
Cúcuta, La Nueva Sexta	1.000	1.300	1.142	-
Duitama (Boyacá)	944	944	944	-
Ibagué, Plaza La 21	1.000	1.600	1.275	+
Ipiales (Nariño), Ipiales somos todos	1.800	2.000	1.867	-
La Ceja (Antioquia)	2.000	2.200	2.092	+
Manizales (Caldas)	1.300	1.500	1.450	+
Medellín, Central Mayorista de Antioquia	1.800	2.200	1.927	+
Medellín, Plaza Minorista José María Villa	1.100	1.300	1.200	+
Neiva, Surabastos	1.200	1.600	1.447	+
Palmira (Valle del Cauca)	1.300	1.400	1.325	=
Pamplona (Norte de Santander)	1.500	2.000	1.689	-
Pasto, El Potrerillo	1.500	1.800	1.650	=
Pereira, La 41	1.300	1.500	1.383	-
Pereira, Mercasa	1.200	1.500	1.383	+
Popayán (Cauca)	1.200	1.300	1.288	=
Rionegro (Antioquia)	2.050	2.200	2.156	+
San Gil (Santander)	600	850	711	-
Socorro (Santander)	640	720	680	=
Sogamoso (Boyacá)	778	889	827	-
Tuluá (Valle del Cauca)	1.000	1.200	1.063	+
Tunja, Complejo de Servicios del Sur	667	778	711	-
Ubaté (Cundinamarca)	667	667	667	-
Valledupar, Mercado Nuevo	600	700	672	=
Villavicencio, CAV	600	800	696	-
Papaya melona				
Bucaramanga, Centroabastos	1.040	1.200	1.100	n.d.
Medellín, Central Mayorista de Antioquia	1.000	1.200	1.133	=
Papaya redonda				
Bucaramanga, Centroabastos	1.000	1.100	1.017	n.d.
Medellín, Central Mayorista de Antioquia	1.000	1.200	1.133	=
Papaya tainung				
Barranquilla, Barranquillita	1.300	1.400	1.325	++
Bogotá, D. C., Corabastos	2.300	2.500	2.447	-
Cartagena, Bazurto	1.200	1.400	1.267	=
Florencia (Caquetá)	1.100	1.100	1.100	=
Medellín, Central Mayorista de Antioquia	1.200	1.300	1.275	=
Medellín, Plaza Minorista José María Villa	1.000	1.000	1.000	-
Montería (Córdoba)	920	960	930	+
Santa Marta (Magdalena)	1.000	1.200	1.100	+
Sincelejo (Sucre)	733	833	774	-
Villavicencio, CAV	800	900	854	-
Patilla				
Armenia, Mercar	700	750	711	-
Barranquilla, Barranquillita	750	760	753	+
Bogotá, D. C., Corabastos	700	900	794	-
Bucaramanga, Centroabastos	800	1.000	900	-
Cali, Cavasa	800	1.000	896	-
Cali, Santa Helena	800	850	825	-
Cartagena, Bazurto	800	800	800	=
Cartago (Valle del Cauca)	700	900	833	=
Cúcuta, Cenabastos	800	900	875	-
Ibagué, Plaza La 21	600	700	675	-
Medellín, Central Mayorista de Antioquia	600	600	600	=
Medellín, Plaza Minorista José María Villa	800	900	869	-
Montería (Córdoba)	800	800	800	=
Palmira (Valle del Cauca)	900	1.000	975	=
Pasto, El Potrerillo	1.000	1.100	1.033	-
Pereira, La 41	1.000	1.000	1.000	=
Popayán (Cauca)	1.000	1.000	1.000	+
Rionegro (Antioquia)	900	1.000	929	+
San Gil (Santander)	900	1.000	967	=
Santa Marta (Magdalena)	900	900	900	-
Sincelejo (Sucre)	750	800	783	-
Socorro (Santander)	900	1.000	967	=
Tuluá (Valle del Cauca)	1.000	1.000	1.000	+
Tunja, Complejo de Servicios del Sur	700	700	700	=
Valledupar, Mercado Nuevo	700	850	754	-

Cuadro 3. Mercados mayoristas. Precios de venta de frutas frescas (continuación)
2018 (13 al 19 de enero)

Productos y mercados	Pesos por kilogramo			
	Mínimo	Máximo	Medio	Tendencia
Patilla baby				
Bogotá, D. C., Corabastos	2.000	2.200	2.056	+
Medellín, Central Mayorista de Antioquia	1.800	2.000	1.903	-
Pera importada				
Armenia, Mercar	5.750	6.000	5.917	=
Bogotá, D. C., Corabastos	5.500	5.900	5.739	+
Bucaramanga, Centroabastos	5.000	5.250	5.159	-
Buenaventura (Valle del Cauca)	4.737	5.789	5.307	-
Cali, Cavasa	5.789	6.053	5.959	-
Cali, Santa Helena	5.789	5.789	5.789	+
Cartagena, Bazurto	5.368	5.526	5.421	=
Cartago (Valle del Cauca)	5.789	6.053	5.921	=
Chiquinquirá (Boyacá)	5.263	5.789	5.614	+
Cúcuta, Cenabastos	5.500	5.750	5.583	+
Duitama (Boyacá)	5.789	5.789	5.789	=
Florencia (Caquetá)	5.789	5.789	5.789	-
Ibagué, Plaza La 21	5.526	5.789	5.724	-
Ipiales (Nariño), Ipiales somos todos	5.000	5.000	5.000	n.d.
Manizales (Caldas)	5.000	5.500	5.375	-
Medellín, Central Mayorista de Antioquia	5.526	6.579	5.826	+
Montería (Córdoba)	6.316	6.316	6.316	+
Neiva, Surabastos	6.111	7.222	6.346	+
Palmira (Valle del Cauca)	5.789	6.053	6.020	+
Pamplona (Norte de Santander)	5.400	6.000	5.700	-
Pasto, El Potrerillo	4.737	5.263	4.942	-
Pereira, La 41	4.250	5.000	4.675	-
Pereira, Mercasa	4.750	5.500	5.063	-
Popayán (Cauca)	5.684	5.789	5.776	+
Rionegro (Antioquia)	5.789	6.316	6.004	-
San Gil (Santander)	5.750	6.000	5.867	=
Santa Marta (Magdalena)	6.111	6.111	6.111	=
Sincelejo (Sucre)	5.500	5.500	5.500	=
Socorro (Santander)	5.500	5.750	5.667	+
Sogamoso (Boyacá)	5.263	5.789	5.556	-
Tuluá (Valle del Cauca)	5.895	6.053	5.974	-
Valledupar, Mercado Nuevo	4.750	5.000	4.875	=
Villavicencio, CAV	5.500	5.750	5.531	+
Yopal (Casanare)	6.500	6.750	6.625	+
Pera nacional				
Arauca (Arauca)	1.280	1.400	1.347	+
Piña gold				
Armenia, Mercar	1.000	1.000	1.000	++
Bogotá, D. C., Corabastos	1.364	1.636	1.482	+
Bucaramanga, Centroabastos	800	1.000	931	+
Buenaventura (Valle del Cauca)	1.500	1.600	1.533	-
Cali, Cavasa	1.200	1.300	1.206	+++
Cali, Santa Helena	1.000	1.000	1.000	++

Productos y mercados	Pesos por kilogramo			
	Mínimo	Máximo	Medio	Tendencia
Piña gold (continuación)				
Cartago (Valle del Cauca)	1.200	1.400	1.300	+++
Chiquinquirá (Boyacá)	1.636	1.636	1.636	=
Cúcuta, Cenabastos	1.200	1.500	1.323	-
Duitama (Boyacá)	1.000	1.091	1.030	-
Ibagué, Plaza La 21	1.200	1.500	1.338	+
Ipiales (Nariño), Ipiales somos todos	1.250	1.417	1.347	n.d.
Manizales (Caldas)	1.200	1.300	1.233	-
Medellín, Central Mayorista de Antioquia	1.100	1.300	1.175	-
Medellín, Plaza Minorista José María Villa	900	1.300	1.053	+
Montería (Córdoba)	1.000	1.000	1.000	-
Neiva, Surabastos	1.200	1.500	1.361	+
Palmira (Valle del Cauca)	800	1.100	925	++
Pasto, El Potrerillo	1.000	1.200	1.150	+
Pereira, La 41	1.300	1.500	1.433	++
Pereira, Mercasa	1.000	1.500	1.213	-
Rionegro (Antioquia)	1.600	1.800	1.703	++
Santa Marta (Magdalena)	1.500	1.700	1.567	+
Sogamoso (Boyacá)	909	1.091	990	+
Tuluá (Valle del Cauca)	1.000	1.300	1.117	++
Tunja, Complejo de Servicios del Sur	1.636	1.636	1.636	-
Ubaté (Cundinamarca)	1.636	1.818	1.727	++
Piña manzana				
Cali, Cavasa	700	800	750	-
Cali, Santa Helena	900	900	900	=
La Ceja (Antioquia)	1.000	1.250	1.117	+
Manizales (Caldas)	1.000	1.100	1.033	=
Medellín, Central Mayorista de Antioquia	900	1.000	963	-
Pasto, El Potrerillo	1.250	1.400	1.333	-
Pereira, La 41	1.500	1.500	1.500	++
Pereira, Mercasa	1.000	1.300	1.100	+
Popayán (Cauca)	700	750	706	-
Rionegro (Antioquia)	900	1.050	1.004	-
Tuluá (Valle del Cauca)	800	900	842	-
Piña perolera				
Arauca (Arauca)	2.560	2.880	2.720	+
Barranquilla, Barranquillita	1.080	1.120	1.110	+
Barranquilla, Granabastos	1.040	1.120	1.082	-
Bogotá, D. C., Corabastos	625	781	720	-
Bucaramanga, Centroabastos	600	667	633	=
Cartagena, Bazurto	1.200	1.280	1.260	=
Chiquinquirá (Boyacá)	600	667	650	-
Cúcuta, Cenabastos	667	833	738	-
Cúcuta, La Nueva Sexta	800	800	800	=
Duitama (Boyacá)	767	767	767	-
Florencia (Caquetá)	1.071	1.143	1.107	-

Cuadro 3. Mercados mayoristas. Precios de venta de frutas frescas (continuación)
2018 (13 al 19 de enero)

Productos y mercados	Pesos por kilogramo			
	Mínimo	Máximo	Medio	Tendencia
Piña perolera (continuación)				
Medellín, Central Mayorista de Antioquia	1.000	1.000	1.000	=
Montería (Córdoba)	720	880	787	-
Neiva, Surabastos	1.250	1.250	1.250	+
Pamplona (Norte de Santander)	667	900	808	-
San Gil (Santander)	500	600	541	-
Santa Marta (Magdalena)	1.120	1.200	1.193	-
Sincelejo (Sucre)	960	1.000	978	-
Socorro (Santander)	533	600	567	-
Sogamoso (Boyacá)	833	900	863	-
Tunja, Complejo de Servicios del Sur	767	833	814	-
Valledupar, Mercabastos	1.000	1.200	1.074	-
Villavicencio, CAV	848	909	879	-
Pitahaya				
Arauca (Arauca)	11.500	12.300	11.933	+
Bogotá, D. C., Corabastos	5.500	6.000	5.979	n.d.
Bucaramanga, Centroabastos	5.000	6.000	5.750	+
Cúcuta, Cenabastos	6.000	9.000	7.375	-
Ibagué, Plaza La 21	4.000	4.000	4.000	=
Medellín, Central Mayorista de Antioquia	4.000	6.000	5.583	-
Neiva, Surabastos	3.800	5.000	4.343	-
Sogamoso (Boyacá)	5.000	7.000	5.778	+
Tunja, Complejo de Servicios del Sur	4.500	5.000	4.800	-
Villavicencio, CAV	7.000	8.000	7.250	-
Tangelo				
Bogotá, D. C., Corabastos	2.400	3.200	2.980	++
Bucaramanga, Centroabastos	1.320	1.800	1.615	+
Cartago (Valle del Cauca)	1.700	1.800	1.733	+
Manizales (Caldas)	1.800	2.000	1.950	=
Pereira, Mercasa	1.300	2.000	1.683	+++
Rionegro (Antioquia)	2.100	3.000	2.497	+++
Tunja, Complejo de Servicios del Sur	1.680	2.000	1.832	-
Ubaté (Cundinamarca)	3.500	3.500	3.500	+++
Villavicencio, CAV	1.600	2.000	1.758	+
Tomate de árbol				
Arauca (Arauca)	2.083	2.333	2.194	n.d.
Armenia, Mercar	1.240	1.320	1.284	-
Barranquilla, Barranquillita	1.200	1.300	1.275	-
Barranquilla, Granabastos	1.400	1.600	1.472	-
Bogotá, D. C., Corabastos	1.200	1.720	1.422	-
Bucaramanga, Centroabastos	1.120	1.200	1.195	-
Buenaventura (Valle del Cauca)	1.600	2.000	1.800	=
Cali, Cavasa	1.100	1.300	1.227	-
Cali, Santa Helena	1.000	1.200	1.117	-
Cartagena, Bazurto	1.400	1.500	1.433	=
Cartago (Valle del Cauca)	1.600	1.800	1.750	+
Tomate de árbol (continuación)				
Chiquinquirá (Boyacá)	1.304	1.304	1.304	-
Cúcuta, Cenabastos	1.800	2.000	1.925	+
Duitama (Boyacá)	1.522	1.522	1.522	=
El Santuario (Antioquia)	700	900	804	-
Florencia (Caquetá)	2.000	2.000	2.000	-
Ibagué, Plaza La 21	1.360	1.600	1.471	-
Ipiales (Nariño), Ipiales somos todos	1.433	1.500	1.478	+
La Ceja (Antioquia)	1.000	1.200	1.142	-
La Unión (Antioquia)	800	900	825	-
Manizales (Caldas)	1.000	1.200	1.075	-
Marinilla (Antioquia)	800	1.100	904	-
Medellín, Central Mayorista de Antioquia	800	1.100	967	-
Medellín, Plaza Minorista José María Villa	1.000	1.300	1.169	-
Montería (Córdoba)	1.080	1.400	1.323	-
Neiva, Surabastos	1.400	1.800	1.543	-
Palmira (Valle del Cauca)	1.300	1.400	1.388	-
Pamplona (Norte de Santander)	1.250	1.667	1.447	+++
Pasto, El Potrerillo	1.600	1.900	1.787	+
Peñol (Antioquia)	800	1.000	913	-
Pereira, La 41	1.300	1.700	1.538	+
Pereira, Mercasa	1.300	1.800	1.508	+
Popayán (Cauca)	1.280	1.360	1.308	+
Rionegro (Antioquia)	1.000	1.200	1.063	-
San Gil (Santander)	1.520	1.680	1.609	+
San Vicente (Antioquia)	1.000	1.100	1.038	-
Santa Marta (Magdalena)	1.600	1.800	1.680	-
Sincelejo (Sucre)	1.360	1.400	1.393	-
Socorro (Santander)	1.520	1.600	1.573	+
Sogamoso (Boyacá)	1.522	1.739	1.609	+
Sonsón (Antioquia)	800	1.000	875	-
Tuluá (Valle del Cauca)	1.300	1.600	1.475	-
Tunja, Complejo de Servicios del Sur	1.304	1.522	1.348	-
Túquerres (Nariño)	1.750	1.900	1.829	n.d.
Valledupar, Mercabastos	1.400	1.440	1.410	-
Villavicencio, CAV	1.600	2.000	1.808	-
Yopal (Casanare)	2.200	2.400	2.300	-
Uchuva con cáscara				
Bogotá, D. C., Corabastos	1.600	2.200	1.939	-
Bucaramanga, Centroabastos	2.000	2.400	2.200	=
Cúcuta, Cenabastos	1.500	2.000	1.768	-
Ibagué, Plaza La 21	960	1.440	1.190	-
Medellín, Central Mayorista de Antioquia	2.000	2.500	2.217	-
Pamplona (Norte de Santander)	1.000	1.000	1.000	=
San Gil (Santander)	2.200	2.500	2.400	=

Cuadro 3. Mercados mayoristas. Precios de venta de frutas frescas (continuación)
2018 (13 al 19 de enero)

Productos y mercados	Pesos por kilogramo			
	Mínimo	Máximo	Medio	Tendencia
Uva importada				
Bogotá, D. C., Corabastos	9.375	10.625	10.049	+
Bucaramanga, Centroabastos	9.750	10.250	9.906	-
Cali, Cavasa	9.412	10.000	9.755	=
Cali, Santa Helena	9.412	10.000	9.706	=
Cartagena, Bazurto	10.000	10.222	10.074	=
Cúcuta, Cenabastos	9.375	10.000	9.922	-
Medellín, Central Mayorista de Antioquia	10.000	10.625	10.243	-
Palmira (Valle del Cauca)	11.250	11.875	11.328	-
San Gil (Santander)	11.250	11.875	11.458	=
Santa Marta (Magdalena)	10.625	11.250	11.000	+
Socorro (Santander)	11.250	11.875	11.542	=
Sogamoso (Boyacá)	10.000	10.625	10.125	+
Tunja, Complejo de Servicios del Sur	10.000	10.625	10.125	+
Valledupar, Mercado Nuevo	9.375	10.000	9.688	=
Villavicencio, CAV	9.375	10.625	10.042	-
Uva Isabela				
Armenia, Mercar	2.643	2.731	2.692	+
Bogotá, D. C., Corabastos	2.400	2.880	2.556	-
Bucaramanga, Centroabastos	2.240	2.800	2.435	-
Cali, Cavasa	2.000	2.000	2.000	-
Cali, Santa Helena	1.920	2.000	1.947	+
Chiquinquirá (Boyacá)	2.880	3.600	3.210	-
Cúcuta, Cenabastos	3.000	4.000	3.346	+
Duitama (Boyacá)	2.240	2.400	2.293	-
Ibagué, Plaza La 21	2.080	2.400	2.227	-
Ipiales (Nariño), Ipiales somos todos	2.000	2.080	2.040	+
Medellín, Central Mayorista de Antioquia	2.600	3.200	2.891	-
Neiva, Surabastos	1.700	2.000	1.894	+
Palmira (Valle del Cauca)	1.600	1.920	1.760	+
Pamplona (Norte de Santander)	3.400	4.000	3.700	=
Pasto, El Potrerillo	1.840	2.080	2.000	+
Popayán (Cauca)	1.920	2.000	1.980	-
Rionegro (Antioquia)	3.000	3.200	3.092	-
San Gil (Santander)	2.560	2.800	2.720	=
Sincelejo (Sucre)	2.917	3.250	3.009	+
Socorro (Santander)	2.560	2.800	2.640	+
Sogamoso (Boyacá)	2.000	2.400	2.178	-
Tuluá (Valle del Cauca)	1.920	2.000	1.987	+
Tunja, Complejo de Servicios del Sur	2.000	2.400	2.264	+
Túquerres (Nariño)	2.000	2.240	2.067	n.d.
Ubaté (Cundinamarca)	2.400	2.800	2.600	-
Villavicencio, CAV	2.400	2.880	2.697	-
Yopal (Casanare)	2.800	2.960	2.880	+
Uva negra				
Sogamoso (Boyacá)	3.200	3.360	3.253	-
Uva red globe nacional				
Armenia, Mercar	5.120	5.200	5.182	+
Barranquilla, Barranquillita	3.840	4.160	4.036	-
Bogotá, D. C., Corabastos	4.364	6.667	5.196	-
Bucaramanga, Centroabastos	4.364	5.455	5.000	-
Cali, Cavasa	5.111	6.444	5.792	-
Cali, Santa Helena	4.800	4.800	4.800	-
Cartagena, Bazurto	5.000	5.222	5.074	-
Cartago (Valle del Cauca)	6.200	6.500	6.400	+++
Ibagué, Plaza La 21	4.400	5.600	5.040	-
Manizales (Caldas)	4.400	5.200	4.880	-
Medellín, Central Mayorista de Antioquia	5.333	5.556	5.469	-
Montería (Córdoba)	5.556	5.556	5.556	-
Pasto, El Potrerillo	4.400	4.960	4.711	-
Pereira, La 41	4.000	4.500	4.250	-
Pereira, Mercasa	5.000	5.500	5.350	-
Popayán (Cauca)	5.000	5.895	5.478	-
Rionegro (Antioquia)	5.667	6.000	5.847	-
San Gil (Santander)	5.636	6.182	5.909	-
Socorro (Santander)	5.636	5.909	5.818	-
Tuluá (Valle del Cauca)	5.000	5.500	5.167	-
Villavicencio, CAV	4.545	5.909	5.208	-
Uva roja				
Duitama (Boyacá)	3.200	3.360	3.253	+++
Florencia (Caquetá)	6.000	6.000	6.000	+
Ipiales (Nariño), Ipiales somos todos	4.222	4.444	4.395	++
Neiva, Surabastos	5.000	6.500	5.833	-
Pereira, Mercasa	8.333	8.889	8.759	-
Sincelejo (Sucre)	5.556	5.556	5.556	-
Sogamoso (Boyacá)	3.200	3.360	3.253	-
Túquerres (Nariño)	4.444	5.000	4.667	n.d.
Uva verde				
Bogotá, D. C., Corabastos	5.909	7.778	6.638	n.d.
Bucaramanga, Centroabastos	5.273	5.455	5.318	-
Cartago (Valle del Cauca)	5.200	5.200	5.200	++
Cúcuta, Cenabastos	6.111	8.333	7.253	n.d.
Duitama (Boyacá)	3.636	3.818	3.697	+++
Florencia (Caquetá)	6.000	6.000	6.000	+
Medellín, Central Mayorista de Antioquia	7.000	7.222	7.148	n.d.
Neiva, Surabastos	9.000	9.000	9.000	-
San Gil (Santander)	5.455	5.909	5.737	-
Socorro (Santander)	6.364	6.545	6.424	=
Sogamoso (Boyacá)	3.636	3.818	3.697	-
Tunja, Complejo de Servicios del Sur	5.000	5.455	5.227	-
Villavicencio, CAV	8.125	8.750	8.438	+

Cuadro 3. Mercados mayoristas. Precios de venta de frutas frescas (conclusión)
2018 (13 al 19 de enero)

Productos y mercados	Pesos por kilogramo			Tendencia
	Mínimo	Máximo	Medio	
Zapote				
Barranquilla, Barranquillita	3.125	3.200	3.150	-

TENDENCIAS

---	-
Variación mayor al -20 %	Variación entre 0 % y -10 %
--	=
Variación entre -10 % y -20 %	Variación igual a 0 %

Productos y mercados	Pesos por kilogramo			Tendencia
	Mínimo	Máximo	Medio	
Zapote (continuación)				
Valledupar, Mercado Nuevo	3.000	3.500	3.333	-

+	+++
Variación entre 0 % y 10 %	Variación mayor al 20 %
++	n. d.
Variación entre 10 % y 20 %	No determinado

TUBÉRCULOS, RAÍCES Y PLÁTANOS

Mayor ingreso de papa negra

A lo largo de la presente semana se redujeron los precios de la papa suprema, pues se incrementaron las recolecciones en Puracé, Silvia (Cauca), Ipiales y Túquerres (Nariño), a lo que se unió el mayor ingreso desde Guaca, Cerrito (Santander), Ubaté (Cundinamarca) y Chitagá (Norte de Santander). El descenso se registró en veintitrés de los veinticinco mercados donde se negoció. En Armenia y Popayán, por ejemplo, el kilo se comercializó a \$1.122 y a \$1.070, respectivamente; 15,57 %, en promedio, menos.

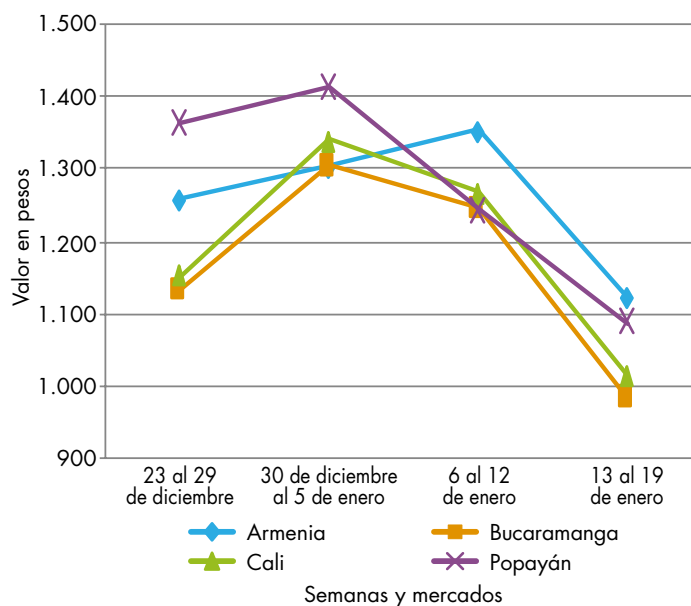
De la misma forma, cayeron las cotizaciones mayoristas de las papas capira, única, criolla limpia, parda pastusa, superior, R-12 negra y betina, la arracacha amarilla, el plátano guineo y la yuca criolla. En el caso de la papa capira, por ejemplo, el precio descendió en los veintiocho mercados donde se ofreció a lo largo de la semana. Los comerciantes informaron que esta situación obedeció al ingreso de una mayor cantidad desde San Vicente, El Peñol, Marinilla, El Santuario, El Carmen de Viboral (Antioquia), Ipiales, Pasto, Túquerres (Nariño) y Tunja (Boyacá). En Manizales y Montería, por ejemplo, el kilo se vendió a \$1.260 y a \$1.730, respectivamente; 9,70 %, en promedio, menos que la semana anterior.

Asimismo, descendió el precio de la arracacha amarilla, esta vez en dieciocho de los veintiún mercados en los que se negoció. Mejoró el ingreso desde Cajamarca (Tolima), Mutiscua, Pamplona, Cácuta, Chitagá, Cucutilla, Ragonvalia (Norte de Santander), Fosca, Cáqueza, Chipaque y Quetame (Cundinamarca), lo que ocasionó la reducción de la cotización a lo largo de la semana.

También bajaron los precios de la papa criolla limpia como consecuencia de la mayor producción en Silos (Norte de Santander), Simijaca (Cundinamarca), San Vicente, Sonsón, La Ceja, La Unión, (Antioquia), Ipiales, Túquerres (Nariño), Cota, Madrid, Sopó, Ubaque (Cundinamarca), Tunja y Duitama (Boyacá). Esta situación se presentó en treinta de los cuarenta y tres mercados donde se negoció a lo largo de la semana. En Pereira y Villavicencio, por ejemplo, el kilo se negoció a \$1.433 y a \$1.204, respectivamente; 15,27 %, en promedio, menos que la semana anterior. En el caso del plátano guineo, la reducción obedeció al menor ingreso desde los municipios de Argelia, Ansermanuevo, Riofrío, Trujillo (Valle del Cauca), Calarcá, Córdoba, Génova (Quindío), Abejorral, Sonsón, El Peñol (Antioquia) y La Vega (Cundinamarca).

Solo se incrementó el precio de la papa nevada como consecuencia de la reducción en la producción en Marinilla, San Vicente, El Carmen de Viboral, El Peñol y El Santuario. El alza se presentó en siete de los diez mercados donde se negoció a lo largo de la semana. En la Central Mayorista de Antioquia, en Medellín, principal destino de la producción de esta zona, el kilo se vendió a \$1.810, lo que representó un aumento del 1,63 %.

Gráfico 6. Comportamiento de los precios de la papa suprema 2017-2018 (23 de diciembre al 19 de enero)



Fuente: DANE, Sipsa.

Cuadro 4. Mercados mayoristas. Precios de venta de tubérculos, raíces y plátanos 2018 (13 al 19 de enero)

Productos y mercados	Pesos por kilogramo			
	Mínimo	Máximo	Medio	Tendencia
Arracacha amarilla				
Arauca (Arauca)	1.709	1.818	1.770	+
Bogotá, D. C., Corabastos	1.333	2.000	1.619	-
Bucaramanga, Centroabastos	800	800	800	-
Buenaventura (Valle del Cauca)	1.600	2.000	1.733	-
Cali, Cavasa	1.083	1.167	1.161	-
Cali, Santa Helena	1.000	1.083	1.069	-
Chiquinquirá (Boyacá)	1.333	1.333	1.333	=
Cúcuta, Cenabastos	800	1.200	963	-
Duitama (Boyacá)	1.417	1.500	1.444	+
Florencia (Caquetá)	960	1.120	1.067	-
Ibagué, Plaza La 21	960	1.120	1.040	-
Neiva, Surabastos	1.200	1.600	1.439	-
Palmira (Valle del Cauca)	1.000	1.167	1.115	-
Pamplona (Norte de Santander)	600	800	717	-
Popayán (Cauca)	1.120	1.200	1.190	-
San Gil (Santander)	1.280	1.440	1.378	-
Sogamoso (Boyacá)	1.250	1.333	1.315	-
Tunja, Complejo de Servicios del Sur	1.083	1.167	1.128	-
Valledupar, Mercabastos	1.200	1.600	1.417	-
Villavicencio, CAV	1.400	1.800	1.625	-
Yopal (Casanare)	1.667	1.667	1.667	-
Arracacha blanca				
Armenia, Mercar	917	1.000	965	+
Cartago (Valle del Cauca)	1.167	1.250	1.208	-
Ipiales (Nariño), Ipiales somos todos	400	500	467	-
Manizales (Caldas)	1.129	1.290	1.223	+
Medellín, Central Mayorista de Antioquia	575	750	685	-
Medellín, Plaza Minorista José María Villa	1.500	1.800	1.547	-
Pasto, El Potrerillo	800	900	842	-
Pereira, La 41	800	933	867	-
Pereira, Mercasa	1.067	1.167	1.106	-
San Vicente (Antioquia)	500	556	528	=
Tuluá (Valle del Cauca)	1.083	1.167	1.125	=
Ñame criollo				
Cartagena, Bazurto	900	900	900	=
Montería (Córdoba)	1.000	1.100	1.073	-
Sincelejo (Sucre)	1.200	1.200	1.200	=
Ñame diamante				
Cartagena, Bazurto	500	560	520	=
Montería (Córdoba)	480	500	497	-
Sincelejo (Sucre)	480	500	497	-
Valledupar, Mercabastos	600	800	697	+++
Ñame espino				
Barranquilla, Barranquillita	1.200	1.300	1.256	-
Barranquilla, Granabastos	1.200	1.200	1.200	n.d.
Nombre espino (continuación)				
Cartagena, Bazurto	1.000	1.100	1.060	+
Montería (Córdoba)	900	1.000	967	-
Santa Marta (Magdalena)	1.300	1.300	1.300	-
Sincelejo (Sucre)	1.200	1.200	1.200	=
Valledupar, Mercabastos	1.000	1.100	1.028	-
Papa Betina				
Buenaventura (Valle del Cauca)	960	1.000	987	-
Cali, Cavasa	860	1.000	899	-
Ipiales (Nariño), Centro de acopio	650	800	719	-
Ipiales (Nariño), Ipiales somos todos	600	750	672	-
Pasto, El Potrerillo	700	840	765	-
Tunja, Complejo de Servicios del Sur	660	700	684	-
Papa capira				
Armenia, Mercar	1.080	1.260	1.169	-
Buenaventura (Valle del Cauca)	1.080	1.200	1.140	-
Cali, Cavasa	1.000	1.140	1.095	-
Cali, Santa Helena	1.100	1.200	1.167	-
Cartago (Valle del Cauca)	1.200	1.200	1.200	-
El Carmen de Viboral (Antioquia)	1.400	1.500	1.450	-
El Santuario (Antioquia)	1.200	1.700	1.438	-
Ipiales (Nariño), Centro de acopio	800	900	869	-
Ipiales (Nariño), Ipiales somos todos	900	1.000	950	-
La Ceja (Antioquia)	1.700	1.900	1.736	-
La Unión (Antioquia)	1.400	1.500	1.475	-
Manizales (Caldas)	1.160	1.360	1.260	-
Marinilla (Antioquia)	1.400	1.500	1.428	-
Medellín, Central Mayorista de Antioquia	1.500	1.700	1.561	-
Medellín, Plaza Minorista José María Villa	1.550	1.600	1.579	-
Montería (Córdoba)	1.700	1.800	1.730	-
Palmira (Valle del Cauca)	1.100	1.300	1.208	-
Pasto, El Potrerillo	900	1.000	955	-
Peñol (Antioquia)	1.400	1.550	1.469	-
Pereira, La 41	1.100	1.240	1.155	-
Popayán (Cauca)	1.240	1.300	1.258	-
Rionegro (Antioquia)	1.400	1.700	1.540	-
San Vicente (Antioquia)	1.250	1.313	1.286	-
Santa Bárbara (Antioquia)	1.500	1.650	1.588	-
Sincelejo (Sucre)	1.700	1.720	1.703	-
Sonsón (Antioquia)	1.700	1.700	1.700	-
Tuluá (Valle del Cauca)	1.200	1.260	1.223	-
Túquerres (Nariño)	900	900	900	n.d.
Papa criolla limpia				
Arauca (Arauca)	1.938	2.042	1.986	+
Armenia, Mercar	1.700	2.200	1.979	-
Barranquilla, Granabastos	1.400	1.600	1.493	-

Cuadro 4. Mercados mayoristas. Precios de venta de tubérculos, raíces y plátanos (continuación)
2018 (13 al 19 de enero)

Productos y mercados	Pesos por kilogramo			
	Mínimo	Máximo	Medio	Tendencia
Papa criolla limpia (continuación)				
Bogotá, D. C., Corabastos	1.889	2.222	2.025	-
Bucaramanga, Centroabastos	1.200	1.400	1.244	-
Buenaventura (Valle del Cauca)	800	960	853	-
Cali, Cavasa	900	1.500	1.192	+
Cali, Santa Helena	700	1.100	917	-
Cartagena, Bazaruto	1.840	2.000	1.920	-
Cartago (Valle del Cauca)	1.400	1.600	1.500	-
Cúcuta, Cenabastos	1.200	2.000	1.493	+++
Duitama (Boyacá)	1.200	1.200	1.200	=
El Carmen de Viboral (Antioquia)	1.500	1.600	1.550	-
El Santuario (Antioquia)	1.500	2.000	1.675	-
Florencia (Caquetá)	1.200	1.400	1.333	+
Ibagué, Plaza La 21	1.200	1.600	1.355	-
Ipiales (Nariño), Ipiales somos todos	540	700	620	-
La Ceja (Antioquia)	2.000	2.000	2.000	+
La Unión (Antioquia)	1.200	1.600	1.400	-
Manizales (Caldas)	1.354	1.667	1.510	-
Marinilla (Antioquia)	1.300	1.600	1.463	-
Medellín, Central Mayorista de Antioquia	1.500	1.800	1.628	-
Medellín, Plaza Minorista José María Villa	1.500	2.000	1.714	-
Montería (Córdoba)	2.500	3.000	2.667	-
Neiva, Surabastos	1.200	1.300	1.232	-
Pamplona (Norte de Santander)	1.200	1.800	1.389	+++
Pereira, La 41	1.250	1.600	1.498	-
Pereira, Mercasa	1.250	1.600	1.433	-
Rionegro (Antioquia)	1.800	2.100	1.906	-
San Gil (Santander)	1.200	1.500	1.313	-
San Vicente (Antioquia)	1.400	1.500	1.463	-
Santa Bárbara (Antioquia)	1.700	1.800	1.750	-
Santa Marta (Magdalena)	1.800	2.200	1.990	-
Sincelejo (Sucre)	2.500	2.500	2.500	=
Socorro (Santander)	1.200	1.300	1.247	-
Sogamoso (Boyacá)	1.200	1.400	1.344	+
Sonsón (Antioquia)	1.200	1.300	1.250	-
Tunja, Complejo de Servicios del Sur	1.200	1.400	1.320	++
Túquerres (Nariño)	400	440	413	n.d.
Valledupar, Mercabastos	1.800	2.400	2.039	=
Valledupar, Mercado Nuevo	1.800	2.400	2.067	+
Villavicencio, CAV	1.000	1.400	1.204	-
Yopal (Casanare)	2.500	2.708	2.639	+++
Papa criolla sucia				
Barranquilla, Barranquillita	1.300	1.400	1.358	-
Bogotá, D. C., Corabastos	1.400	1.600	1.433	-
Cali, Cavasa	700	1.200	937	+
Chiquinquirá (Boyacá)	700	800	788	-
Ipiales (Nariño), Centro de acopio	250	600	384	-
Palmira (Valle del Cauca)	800	900	813	-

Productos y mercados	Pesos por kilogramo			
	Mínimo	Máximo	Medio	Tendencia
Papa criolla sucia (continuación)				
Pasto, El Potrerillo	320	600	470	-
Popayán (Cauca)	583	617	596	++
Tuluá (Valle del Cauca)	917	1.083	1.000	+
Tunja, Complejo de Servicios del Sur	800	1.200	940	+++
Ubaté (Cundinamarca)	400	400	400	-
Papa ICA-Huila				
Bucaramanga, Centroabastos	1.200	1.260	1.215	-
Pasto, El Potrerillo	1.000	1.100	1.035	-
Túquerres (Nariño)	900	1.040	972	n.d.
Papa Morasurco				
Ipiales (Nariño), Centro de acopio	600	800	688	-
Pasto, El Potrerillo	900	1.000	980	-
Túquerres (Nariño)	500	600	565	n.d.
Papa nevada				
Cartago (Valle del Cauca)	1.625	1.625	1.625	-
El Carmen de Viboral (Antioquia)	1.400	1.600	1.500	+
El Santuario (Antioquia)	1.600	2.000	1.763	-
Marinilla (Antioquia)	1.500	1.700	1.628	+
Medellín, Central Mayorista de Antioquia	1.700	2.000	1.810	+
Peñol (Antioquia)	1.650	1.900	1.783	+
Pereira, La 41	1.867	2.000	1.978	+
Pereira, Mercasa	2.000	2.200	2.078	-
Rionegro (Antioquia)	1.800	2.000	1.936	++
San Vicente (Antioquia)	1.625	1.688	1.648	+
Papa parda pastusa				
Armenia, Mercar	1.040	1.200	1.122	-
Bogotá, D. C., Corabastos	1.160	1.500	1.337	-
Bucaramanga, Centroabastos	1.000	1.100	1.043	-
Bucaramanga, Mercados del centro	1.100	1.100	1.100	-
Cali, Cavasa	1.000	1.100	1.065	-
Cartago (Valle del Cauca)	1.120	1.120	1.120	-
Chiquinquirá (Boyacá)	800	1.100	913	-
Cúcuta, Cenabastos	700	1.100	936	-
Duitama (Boyacá)	1.040	1.040	1.040	-
Florencia (Caquetá)	1.100	1.160	1.140	-
Ipiales (Nariño), Centro de acopio	800	900	850	-
Manizales (Caldas)	1.100	1.360	1.227	-
Pamplona (Norte de Santander)	1.000	1.040	1.005	-
Pasto, El Potrerillo	900	1.080	1.017	-
Pereira, La 41	920	1.120	1.025	-
Pereira, Mercasa	920	1.080	996	-
Popayán (Cauca)	1.320	1.400	1.365	-
San Gil (Santander)	1.000	1.300	1.176	-
Sincelejo (Sucre)	1.100	1.200	1.149	-
Socorro (Santander)	1.240	1.360	1.300	+

Cuadro 4. Mercados mayoristas. Precios de venta de tubérculos, raíces y plátanos (continuación)
2018 (13 al 19 de enero)

Productos y mercados	Pesos por kilogramo			Tendencia
	Mínimo	Máximo	Medio	
Papa parda pastusa (continuación)				
Sogamoso (Boyacá)	900	1.040	982	-
Tunja, Complejo de Servicios del Sur	800	900	880	-
Túquerres (Nariño)	900	1.000	937	n.d.
Ubaté (Cundinamarca)	1.000	1.000	1.000	-
Yopal (Casanare)	1.458	1.563	1.493	+
Papa roja peruana				
Ipiales (Nariño), Centro de acopio	700	800	771	-
Ipiales (Nariño), Ipiales somos todos	800	900	844	-
Papa rubí				
Bogotá, D. C., Corabastos	900	1.100	991	-
Pereira, La 41	1.080	1.200	1.137	-
Pereira, Mercasa	960	1.120	1.039	-
Santa Marta (Magdalena)	1.100	1.240	1.144	-
Papa R-12 negra				
Bogotá, D. C., Corabastos	1.000	1.200	1.136	-
Bucaramanga, Centroabastos	1.160	1.160	1.160	-
Cartago (Valle del Cauca)	1.200	1.200	1.200	-
Manizales (Caldas)	1.160	1.360	1.260	-
Medellín, Central Mayorista de Antioquia	1.300	1.400	1.333	-
Neiva, Surabastos	1.100	1.300	1.178	-
Villavicencio, CAV	1.000	1.100	1.035	-
Papa R-12 roja				
Barranquilla, Barranquillita	1.100	1.400	1.282	-
Barranquilla, Granabastos	1.600	1.600	1.600	+
Bogotá, D. C., Corabastos	900	1.100	1.002	-
Pereira, Mercasa	1.100	1.200	1.170	-
Tunja, Complejo de Servicios del Sur	700	800	760	-
Papa sabanera				
Bogotá, D. C., Corabastos	1.300	1.800	1.531	-
Ubaté (Cundinamarca)	1.000	1.000	1.000	-
Papa San Félix				
Manizales (Caldas)	1.667	1.667	1.667	=
Papa superior				
Bogotá, D. C., Corabastos	1.100	1.320	1.254	-
Cúcuta, Cenabastos	700	1.100	909	-
Florencia (Caquetá)	1.100	1.160	1.133	-
Ipiales (Nariño), Centro de acopio	800	900	863	-
Ipiales (Nariño), Ipiales somos todos	850	1.000	950	-
Neiva, Surabastos	960	1.300	1.079	-
Pamplona (Norte de Santander)	1.000	1.000	1.000	-
Sogamoso (Boyacá)	900	1.000	924	-
Tunja, Complejo de Servicios del Sur	760	900	844	-

Productos y mercados	Pesos por kilogramo			Tendencia
	Mínimo	Máximo	Medio	
Papa superior (continuación)				
Villavicencio, CAV	1.100	1.200	1.173	-
Papa suprema				
Armenia, Mercar	1.040	1.200	1.122	-
Bogotá, D. C., Corabastos	1.000	1.240	1.136	-
Bucaramanga, Centroabastos	900	1.000	975	-
Bucaramanga, Mercados del centro	900	1.000	950	-
Buenaventura (Valle del Cauca)	1.000	1.100	1.060	-
Cali, Cavasa	1.000	1.060	1.014	-
Cali, Santa Helena	1.100	1.200	1.133	-
Chiquinquirá (Boyacá)	600	900	775	-
Cúcuta, Cenabastos	600	1.040	813	-
Florencia (Caquetá)	1.100	1.160	1.133	-
Ibagué, Plaza La 21	1.100	1.200	1.165	-
Ipiales (Nariño), Centro de acopio	700	850	794	-
Ipiales (Nariño), Ipiales somos todos	800	920	868	-
Neiva, Surabastos	840	1.200	1.097	-
Palmira (Valle del Cauca)	1.040	1.300	1.170	-
Pamplona (Norte de Santander)	800	900	850	-
Pasto, El Potrerillo	900	1.000	968	-
Popayán (Cauca)	1.040	1.100	1.070	-
San Gil (Santander)	940	1.240	1.116	-
Socorro (Santander)	1.180	1.300	1.240	+
Sogamoso (Boyacá)	900	1.000	924	-
Tuluá (Valle del Cauca)	1.060	1.120	1.088	-
Tunja, Complejo de Servicios del Sur	600	800	664	-
Túquerres (Nariño)	800	860	832	n.d.
Ubaté (Cundinamarca)	800	800	800	=
Papa tocarreña				
Duitama (Boyacá)	1.140	1.140	1.140	-
Sogamoso (Boyacá)	1.000	1.100	1.056	-
Tunja, Complejo de Servicios del Sur	600	900	700	-
Papa única				
Arauca (Arauca)	1.396	1.542	1.451	+
Barranquilla, Barranquillita	840	1.080	958	-
Barranquilla, Granabastos	860	1.040	965	-
Bogotá, D. C., Corabastos	900	1.100	991	-
Bucaramanga, Centroabastos	860	1.000	933	-
Bucaramanga, Mercados del centro	900	1.000	950	-
Buenaventura (Valle del Cauca)	960	1.000	983	-
Cali, Cavasa	920	1.000	955	-
Cali, Santa Helena	1.100	1.200	1.133	-
Cartagena, Bazurto	1.000	1.100	1.035	-
Cartago (Valle del Cauca)	1.120	1.160	1.150	-
Cúcuta, Cenabastos	700	1.000	838	-
Florencia (Caquetá)	1.000	1.000	1.000	-
Ipiales (Nariño), Centro de acopio	700	800	756	-
Ipiales (Nariño), Ipiales somos todos	660	750	701	-

Cuadro 4. Mercados mayoristas. Precios de venta de tubérculos, raíces y plátanos (continuación)
2018 (13 al 19 de enero)

Productos y mercados	Pesos por kilogramo			
	Mínimo	Máximo	Medio	Tendencia
Papa única (continuación)				
Manizales (Caldas)	1.000	1.160	1.087	-
Neiva, Surabastos	840	1.120	943	-
Pamplona (Norte de Santander)	900	900	900	-
Pasto, El Potrerillo	760	860	818	-
Pereira, La 41	920	1.100	1.030	-
Pereira, Mercasa	920	1.100	996	-
Popayán (Cauca)	900	1.200	1.070	-
Tunja, Complejo de Servicios del Sur	660	700	692	-
Túquerres (Nariño)	700	800	773	n.d.
Ubaté (Cundinamarca)	800	800	800	=
Valledupar, Mercabastos	840	1.040	947	-
Valledupar, Mercado Nuevo	840	1.040	940	-
Plátano comino				
Medellín, Central Mayorista de Antioquia	1.300	1.500	1.467	+++
Rionegro (Antioquia)	1.000	1.150	1.028	+
Plátano dominico hartón maduro				
Manizales (Caldas)	700	800	750	-
Pereira, La 41	800	800	800	-
Pereira, Mercasa	700	800	783	-
Plátano dominico hartón verde				
Armenia, Retiro	500	650	582	-
Cartago (Valle del Cauca)	600	800	700	-
Manizales (Caldas)	700	800	750	-
Pereira, La 41	800	800	800	-
Pereira, Mercasa	700	800	783	-
Plátano dominico verde				
Medellín, Central Mayorista de Antioquia	600	800	628	-
Santa Bárbara (Antioquia)	300	467	375	-
Sonsón (Antioquia)	1.000	1.000	1.000	-
Plátano guineo				
Armenia, Mercar	600	650	628	-
Armenia, Retiro	400	500	444	-
Bogotá, D. C., Corabastos	1.000	1.200	1.065	-
Cartago (Valle del Cauca)	600	800	700	-
La Ceja (Antioquia)	600	700	658	-
Medellín, Central Mayorista de Antioquia	600	800	661	-
Medellín, Plaza Minorista José María Villa	400	700	550	-
Peñol (Antioquia)	467	600	534	-
Rionegro (Antioquia)	700	800	770	+
Santa Bárbara (Antioquia)	300	400	338	+
Sonsón (Antioquia)	300	350	325	-

Productos y mercados	Pesos por kilogramo			
	Mínimo	Máximo	Medio	Tendencia
Plátano guineo (continuación)				
Tuluá (Valle del Cauca)	500	600	567	n.d.
Villavicencio, CAV	2.000	2.000	2.000	=
Plátano hartón maduro				
Armenia, Mercar	600	650	633	+
Bogotá, D. C., Corabastos	1.400	1.750	1.683	++
Cúcuta, Cenabastos	1.397	1.556	1.454	+
Ibagué, Plaza La 21	750	1.400	1.000	-
Medellín, Central Mayorista de Antioquia	850	1.000	894	-
Neiva, Surabastos	600	900	810	-
Pereira, La 41	800	800	800	-
Pereira, Mercasa	700	800	783	-
Tunja, Complejo de Servicios del Sur	1.400	1.500	1.460	++
Plátano hartón verde				
Arauca (Arauca)	846	846	846	=
Armenia, Mercar	700	750	733	+
Armenia, Retiro	600	750	668	-
Barranquilla, Barranquillita	1.200	1.560	1.365	++
Bogotá, D. C., Corabastos	1.400	1.750	1.683	++
Bucaramanga, Centroabastos	1.440	1.600	1.520	+
Bucaramanga, Mercados del centro	1.440	1.600	1.520	++
Cali, Cavasa	800	850	828	-
Cali, Santa Helena	800	900	875	-
Cartagena, Bazaruto	1.200	1.250	1.212	+
Chiquinquirá (Boyacá)	860	1.500	1.198	+
Cúcuta, Cenabastos	1.397	1.556	1.456	+
Duitama (Boyacá)	920	1.400	1.163	+
Ibagué, Plaza La 21	750	1.400	1.000	-
Ipiales (Nariño), Ipiales somos todos	1.000	1.150	1.083	+
La Ceja (Antioquia)	1.000	1.200	1.083	-
Medellín, Central Mayorista de Antioquia	850	1.000	894	-
Medellín, Plaza Minorista José María Villa	700	900	791	+
Montería (Córdoba)	950	1.075	1.006	++
Neiva, Surabastos	800	900	846	-
Palmira (Valle del Cauca)	900	900	900	=
Pamplona (Norte de Santander)	1.222	1.500	1.411	+
Pasto, El Potrerillo	900	1.000	967	-
Pereira, La 41	800	800	800	-
Pereira, Mercasa	700	800	783	-
Popayán (Cauca)	1.040	1.080	1.045	+
Rionegro (Antioquia)	1.100	1.200	1.144	-
San Gil (Santander)	480	640	560	-
Santa Bárbara (Antioquia)	600	900	750	-
Santa Marta (Magdalena)	2.220	2.340	2.290	-
Sincelejo (Sucre)	1.350	1.440	1.397	-
Socorro (Santander)	480	640	560	-

Cuadro 4. Mercados mayoristas. Precios de venta de tubérculos, raíces y plátanos (conclusión) 2018 (13 al 19 de enero)

Productos y mercados	Pesos por kilogramo				Tendencia
	Mínimo	Máximo	Medio		
Plátano hartón verde (continuación)					
Sogamoso (Boyacá)	700	1.400	986		+
Tuluá (Valle del Cauca)	850	950	894		-
Tunja, Complejo de Servicios del Sur	1.400	1.500	1.460		++
Valledupar, Mercabastos	1.200	1.500	1.378		-
Valledupar, Mercado Nuevo	1.200	1.500	1.365		-
Villavicencio, CAV	1.280	1.600	1.460		+
Yopal (Casanare)	1.200	1.280	1.253		+
Plátano hartón verde ecuatoriano					
Ipiales (Nariño), Ipiales somos todos	1.267	1.333	1.300		n.d.
Plátano hartón verde Eje Cafetero					
Medellín, Central Mayorista de Antioquia	1.200	1.400	1.236		-
Plátano hartón verde llanero					
Bogotá, D. C., Corabastos	1.650	2.000	1.903		++
Ubaté (Cundinamarca)	1.500	1.600	1.550		++
Ulluco					
Buenaventura (Valle del Cauca)	2.500	3.000	2.833		+
Cali, Cavasa	1.083	1.167	1.155		-
Ipiales (Nariño), Ipiales somos todos	1.333	1.667	1.593		+
Pasto, El Potrerillo	1.125	1.375	1.213		-
Popayán (Cauca)	833	917	871		-
Túquerres (Nariño)	1.500	1.567	1.511		n.d.
Yuca chirosa					
Buenaventura (Valle del Cauca)	920	1.000	947		-
Ibagué, Plaza La 21	500	733	649		+
La Ceja (Antioquia)	1.000	1.200	1.098		+
Rionegro (Antioquia)	640	1.000	847		+
Yuca criolla					
Arauca (Arauca)	600	743	657		+
Barranquilla, Barranquillita	700	750	715		-
Barranquilla, Granabastos	700	700	700		-
Bucaramanga, Centroabastos	714	952	848		=
Bucaramanga, Mercados del centro	1.071	1.071	1.071		++
Cartagena, Bazurto	625	700	681		=
Yuca criolla (continuación)					
Cúcuta, Cenabastos	952	1.294	1.096		-
Medellín, Central Mayorista de Antioquia	1.120	1.300	1.211		-
Medellín, Plaza Minorista José María Villa	1.200	1.400	1.213		-
Montería (Córdoba)	500	625	538		-
Pamplona (Norte de Santander)	595	714	694		-
San Gil (Santander)	440	500	480		=
Santa Marta (Magdalena)	750	750	750		=
Sincelejo (Sucre)	550	550	550		-
Socorro (Santander)	720	800	773		=
Valledupar, Mercabastos	500	650	569		-
Valledupar, Mercado Nuevo	500	650	571		=
Yuca ICA					
Armenia, Mercar	640	800	693		+
Armenia, Retiro	640	760	671		+
Cali, Cavasa	800	920	879		+
Cali, Santa Helena	840	1.000	907		-
Cartago (Valle del Cauca)	960	1.000	987		-
Florencia (Caquetá)	576	576	576		+
Manizales (Caldas)	960	1.120	1.047		-
Medellín, Central Mayorista de Antioquia	840	1.000	939		+
Neiva, Surabastos	800	960	842		+
Palmira (Valle del Cauca)	920	1.000	955		-
Pasto, El Potrerillo	833	1.083	937		-
Pereira, La 41	880	880	880		-
Pereira, Mercasa	800	880	840		-
Popayán (Cauca)	700	750	723		-
Tuluá (Valle del Cauca)	720	800	747		+
Yuca llanera					
Bogotá, D. C., Corabastos	800	1.000	841		+
Chiquinquirá (Boyacá)	767	833	808		-
Duitama (Boyacá)	667	667	667		-
San Gil (Santander)	952	1.000	968		-
Sogamoso (Boyacá)	600	733	674		-
Tunja, Complejo de Servicios del Sur	600	833	667		-
Ubaté (Cundinamarca)	800	833	817		+
Villavicencio, CAV	467	500	490		-
Yopal (Casanare)	500	533	511		-
TENDENCIAS					
---	-		+		+++
Variación mayor al -20 %	Variación entre 0 % y -10 %		Variación entre 0 % y 10 %		Variación mayor al 20 %
--	=		++		n. d.
Variación entre -10 % y -20 %	Variación igual a 0 %		Variación entre 10 % y 20 %		No determinado

GRANOS, CÁRNICOS Y PROCESADOS

Bajó el precio del maíz amarillo en cáscara

A lo largo de la presente semana se redujeron los precios del maíz amarillo en cáscara en ocho de los doce mercados donde se negoció. Los comerciantes afirmaron que mejoró el ingreso desde Cereté, Tierralta (Córdoba), San Pedro de Urabá y El Peñol (Antioquia). En Neiva y Valledupar, por ejemplo, el kilo se negoció a \$964 y a \$1.000; 6,26 %, en promedio, menos.

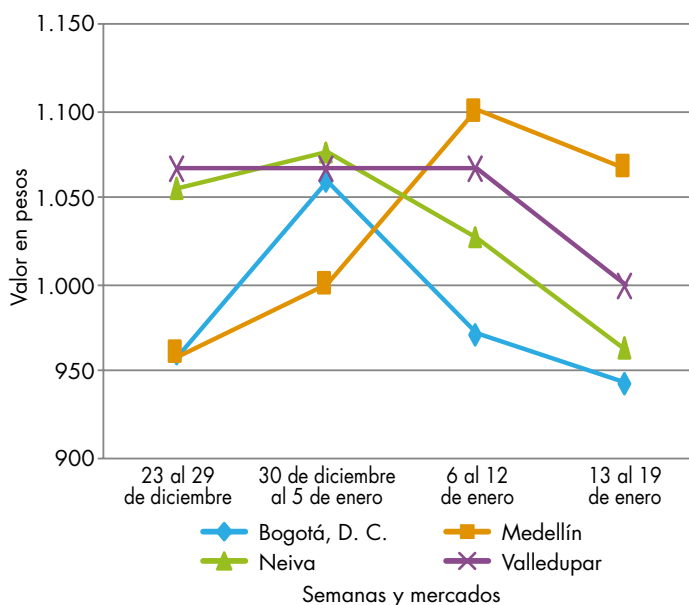
También cayeron las cotizaciones de la panela cuadrada morena ante un mayor ingreso de Santana, Monquirá, San José de Pará (Boyacá), Mogotes, Vélez (Santander), Villeta y Nocaima (Cundinamarca). El descenso se presentó en diecinueve de los veinticinco mercados donde se negoció. En Centroabastos, en Bucaramanga, y Corabastos, en Bogotá, por ejemplo, el descenso fue superior al 5,50 % y el kilo se transó a \$2.800 y a \$2.400, respectivamente.

Disminuyó el precio del huevo rojo A debido a la mayor oferta desde Baranoa, Malambo (Atlántico), Floridablanca, Bucaramanga (Santander), Fosca, Saname y Fómeque (Cundinamarca). El descenso se presentó en dieciocho de los veinticuatro mercados donde se vendió. En Granabastos, en Barranquilla, y Cenabastos, en Cúcuta, por ejemplo, la unidad se negoció a \$227 y a \$208, respectivamente; 12,12 %, en promedio, menos que la semana anterior.



Por último, bajó el precio del azúcar sulfitada ante una mayor oferta del producto oriundo de los ingenios del Valle del Cauca, situación que se presentó en quince de los veinticuatro mercados donde se negoció esta semana. En Bucaramanga y Valledupar, por ejemplo, el descenso superó el 3,50 % y el kilo se negoció a \$2.033 y a \$1.913, respectivamente.

Gráfico 7. Comportamiento de los precios del maíz amarillo cáscara 2017-2018 (23 de diciembre al 19 de enero)



Fuente: DANE, Sipsa.

Cuadro 5. Mercados mayoristas. Precios de venta de granos y cereales 2018 (13 al 19 de enero)

Productos y mercados	Pesos por kilogramo				Tendencia	Productos y mercados	Pesos por kilogramo				Tendencia
	Mínimo	Máximo	Medio				Mínimo	Máximo	Medio		
Arroz blanco importado						Arroz excelso (continuación)					
Pasto, El Potrerillo	3.422	3.511	3.467	=		Barranquilla, Granabastos	2.352	2.380	2.365	+	
Arroz de primera						Bucaramanga, Centroabastos	2.240	2.360	2.307	=	
Arauca (Arauca)	3.840	4.000	3.909	=		Cartagena, Bazurto	2.400	2.400	2.400	=	
Armenia, Mercar	2.280	2.360	2.307	-		Ibagué, Plaza La 21	1.920	2.080	2.000	-	
Barranquilla, Barranquillita	2.144	2.178	2.159	=		Montería (Córdoba)	2.400	2.480	2.460	=	
Barranquilla, Granabastos	2.162	2.178	2.169	+		Santa Marta (Magdalena)	2.320	2.400	2.360	=	
Bogotá, D. C., Corabastos	1.960	2.040	2.000	-		Sincelejo (Sucre)	2.080	2.160	2.107	=	
Bogotá, D. C., Paloquemao	2.320	2.400	2.347	-		Valledupar, Mercado Nuevo	2.240	2.360	2.293	+	
Bogotá, D. C., Plaza España	2.160	2.240	2.213	-		Arroz sopa cristal					
Bogotá, D. C., Plaza Las Flores	2.060	2.100	2.080	+		Bucaramanga, Centroabastos	1.120	1.200	1.147	+	
Bucaramanga, Mercados del centro	2.368	2.400	2.379	=		Bucaramanga, Mercados del centro	1.120	1.264	1.208	-	
Buenaventura (Valle del Cauca)	2.320	2.320	2.320	=		Arveja amarilla seca importada					
Cali, La Floresta	2.000	2.400	2.160	=		Bucaramanga, Centroabastos	1.600	1.700	1.650	+	
Cali, Santa Helena	2.000	2.400	2.160	+		Cúcuta, Cenabastos	1.600	1.800	1.707	=	
Cali, Siloé	2.000	2.400	2.177	-		Ibagué, Plaza La 21	1.490	1.600	1.553	-	
Cartagena, Bazurto	2.222	2.222	2.222	=		Pamplona (Norte de Santander)	2.087	2.174	2.145	-	
Cartago (Valle del Cauca)	2.240	2.240	2.240	=		Arveja verde seca importada					
Cúcuta, Cenabastos	2.200	2.267	2.244	=		Armenia, Mercar	2.070	2.159	2.129	+	
Cúcuta, La Nueva Sexta	2.267	2.333	2.289	+		Barranquilla, Barranquillita	1.660	1.700	1.685	=	
Florencia (Caquetá)	2.200	2.200	2.200	=		Bogotá, D. C., Corabastos	1.800	1.880	1.840	+	
Manizales (Caldas)	2.240	2.320	2.270	+		Bogotá, D. C., Paloquemao	2.560	2.720	2.613	=	
Medellín, Central Mayorista de Antioquia	2.160	2.240	2.180	=		Bogotá, D. C., Plaza España	2.240	2.320	2.267	-	
Medellín, Plaza Minorista José María Villa	2.200	2.216	2.208	-		Bucaramanga, Centroabastos	1.600	1.700	1.650	+	
Montería (Córdoba)	1.956	1.978	1.961	+		Bucaramanga, Mercados del centro	1.580	1.720	1.640	=	
Neiva, Surabastos	2.120	2.120	2.120	+		Buenaventura (Valle del Cauca)	1.600	1.720	1.667	+	
Palmira (Valle del Cauca)	1.996	2.320	2.140	-		Cali, La Floresta	2.400	2.400	2.400	=	
Pamplona (Norte de Santander)	2.200	2.267	2.244	=		Cali, Santa Helena	2.160	2.208	2.189	+	
Pasto, El Potrerillo	2.640	2.800	2.690	=		Cali, Siloé	2.400	2.560	2.453	-	
Pereira, Mercasa	2.200	2.240	2.220	=		Cartagena, Bazurto	2.000	2.200	2.100	=	
Popayán (Cauca)	2.160	2.200	2.187	-		Cúcuta, Cenabastos	1.720	1.800	1.773	+	
Santa Marta (Magdalena)	1.900	1.980	1.927	+		Cúcuta, La Nueva Sexta	1.700	1.700	1.700	+	
Sincelejo (Sucre)	1.800	1.844	1.824	+		Manizales (Caldas)	2.026	2.379	2.170	-	
Tuluá (Valle del Cauca)	1.910	2.352	2.137	+		Medellín, Central Mayorista de Antioquia	1.920	2.600	2.160	=	
Tunja, Complejo de Servicios del Sur	2.000	2.200	2.100	+		Medellín, Plaza Minorista José María Villa	2.080	2.240	2.160	-	
Valledupar, Mercado Nuevo	1.840	1.960	1.893	-		Palmira (Valle del Cauca)	2.000	2.040	2.010	+	
Villavicencio, CAV	2.080	2.240	2.180	-		Pamplona (Norte de Santander)	2.000	2.087	2.058	-	
Arroz de segunda						Pasto, El Potrerillo	2.240	2.400	2.320	=	
Barranquilla, Barranquillita	1.956	2.022	1.989	-		Pereira, Mercasa	1.645	1.900	1.773	=	
Barranquilla, Granabastos	1.911	1.933	1.922	+		Popayán (Cauca)	2.224	2.240	2.235	-	
Bogotá, D. C., Corabastos	1.760	1.840	1.800	-		Santa Marta (Magdalena)	2.500	2.909	2.625	-	
Cartagena, Bazurto	1.822	1.867	1.833	=		Sincelejo (Sucre)	2.000	2.000	2.000	=	
Pereira, Mercasa	2.000	2.036	2.018	=		Tuluá (Valle del Cauca)	1.624	1.840	1.740	+	
Santa Marta (Magdalena)	1.700	1.840	1.780	+		Tunja, Complejo de Servicios del Sur	2.200	2.200	2.200	-	
Sincelejo (Sucre)	1.711	1.733	1.722	=		Valledupar, Mercado Nuevo	2.800	3.000	2.933	=	
Arroz excelso						Villavicencio, CAV	1.835	2.348	2.067	-	
Barranquilla, Barranquillita	2.320	2.384	2.342	+							

Cuadro 5. Mercados mayoristas. Precios de venta de granos y cereales (continuación)
2018 (13 al 19 de enero)

Productos y mercados	Pesos por kilogramo			
	Mínimo	Máximo	Medio	Tendencia
Cuchuco de cebada				
Bucaramanga, Centroabastos	1.840	2.000	1.920	=
Bucaramanga, Mercados del centro	1.856	2.000	1.925	-
Cuchuco de maíz				
Bucaramanga, Centroabastos	2.000	2.200	2.093	+
Bucaramanga, Mercados del centro	1.920	2.080	2.000	=
Cali, La Floresta	1.040	1.080	1.060	=
Cali, Siloé	1.200	1.360	1.280	=
Florencia (Caquetá)	1.800	1.800	1.800	=
Ibagué, Plaza La 21	1.600	1.752	1.664	-
Popayán (Cauca)	1.168	1.200	1.184	+
Sincelejo (Sucre)	1.400	1.500	1.433	=
Frijol bolón				
Armenia, Mercar	6.476	6.652	6.549	-
Bogotá, D. C., Corabastos	5.120	5.600	5.400	-
Bogotá, D. C., Plaza Las Flores	6.800	7.200	7.000	-
Bucaramanga, Centroabastos	6.200	6.800	6.500	-
Cartago (Valle del Cauca)	6.136	6.400	6.259	=
Pasto, El Potrerillo	4.640	4.800	4.720	=
Pereira, Mercasa	6.500	7.370	6.935	=
Popayán (Cauca)	5.600	5.760	5.653	+
Tuluá (Valle del Cauca)	6.000	6.400	6.200	=
Tunja, Complejo de Servicios del Sur	5.120	5.600	5.360	-
Villavicencio, CAV	6.348	6.696	6.522	-
Frijol cabeza negra importado				
Barranquilla, Barranquillita	3.080	3.250	3.145	-
Cartagena, Bazarro	4.200	4.500	4.300	++
Santa Marta (Magdalena)	3.091	3.636	3.409	=
Frijol cabeza negra nacional				
Barranquilla, Granabastos	3.400	3.600	3.488	++
Cartagena, Bazarro	3.000	3.000	3.000	+++
Montería (Córdoba)	3.000	3.000	3.000	=
Sincelejo (Sucre)	3.600	3.600	3.600	=
Valledupar, Mercado Nuevo	4.000	4.000	4.000	=
Frijol calima				
Bucaramanga, Centroabastos	4.600	4.600	4.600	+
Buenaventura (Valle del Cauca)	3.600	3.800	3.707	-
Cali, La Floresta	3.900	4.000	3.947	=
Cali, Santa Helena	4.160	4.320	4.240	=
Cali, Siloé	4.480	4.640	4.560	+
Ibagué, Plaza La 21	3.680	4.000	3.827	=
Palmira (Valle del Cauca)	4.200	4.300	4.235	+
Pasto, El Potrerillo	3.120	3.280	3.200	=
Popayán (Cauca)	4.160	4.320	4.213	+
Tuluá (Valle del Cauca)	4.280	4.520	4.378	+
Frijol cargamento blanco				
El Carmen de Viboral (Antioquia)	7.200	7.300	7.250	=
Marinilla (Antioquia)	7.250	7.350	7.288	+
Medellín, Central Mayorista de Antioquia	7.500	7.500	7.500	-
Medellín, Plaza Minorista José María Villa	7.500	8.000	7.667	=
Peñol (Antioquia)	7.000	7.200	7.044	-
San Vicente (Antioquia)	7.200	7.400	7.289	-
Sonsón (Antioquia)	6.400	6.600	6.500	-
Frijol cargamento rojo				
Armenia, Mercar	6.740	6.916	6.799	-
Bogotá, D. C., Corabastos	5.600	5.760	5.680	-
Bogotá, D. C., Paloquemao	6.400	6.560	6.453	=
Bogotá, D. C., Plaza Las Flores	6.800	7.200	7.000	-
Cartago (Valle del Cauca)	6.800	7.200	7.035	=
El Carmen de Viboral (Antioquia)	6.500	6.600	6.550	+
Ibagué, Plaza La 21	6.400	6.560	6.507	=
Manizales (Caldas)	7.048	7.930	7.577	=
Marinilla (Antioquia)	6.400	6.600	6.488	-
Medellín, Central Mayorista de Antioquia	7.000	7.000	7.000	=
Medellín, Plaza Minorista José María Villa	7.300	8.000	7.600	=
Peñol (Antioquia)	6.300	6.800	6.500	-
Pereira, Mercasa	7.000	7.590	7.295	=
San Vicente (Antioquia)	6.400	6.550	6.463	+
Frijol nima calima				
Armenia, Mercar	4.401	4.626	4.545	+
Bogotá, D. C., Corabastos	3.840	4.000	3.920	-
Bogotá, D. C., Paloquemao	4.320	4.640	4.480	-
Bogotá, D. C., Plaza España	4.000	4.000	4.000	-
Bogotá, D. C., Plaza Las Flores	4.800	4.800	4.800	+
Cartago (Valle del Cauca)	4.000	4.600	4.333	=
Florencia (Caquetá)	4.240	4.640	4.440	+++
Manizales (Caldas)	4.405	4.846	4.626	=
Medellín, Central Mayorista de Antioquia	4.300	4.500	4.350	+
Neiva, Surabastos	4.480	4.800	4.560	+
Frijol palomito importado				
Barranquilla, Barranquillita	3.810	3.900	3.860	-
Barranquilla, Granabastos	3.800	4.100	3.963	-
Cartagena, Bazarro	4.200	4.400	4.333	+
Santa Marta (Magdalena)	4.545	5.455	4.864	+
Frijol radical				
Bogotá, D. C., Corabastos	3.680	3.840	3.780	-
Bogotá, D. C., Paloquemao	4.320	4.320	4.320	-
Bucaramanga, Centroabastos	4.400	4.600	4.500	+

Cuadro 5. Mercados mayoristas. Precios de venta de granos y cereales (continuación)
2018 (13 al 19 de enero)

Productos y mercados	Pesos por kilogramo				Tendencia	Productos y mercados	Pesos por kilogramo				Tendencia
	Mínimo	Máximo	Medio				Mínimo	Máximo	Medio		
Frijol radical (continuación)						Lenteja importada (continuación)					
Bucaramanga, Mercados del centro	4.000	4.200	4.100	-		Buenaventura (Valle del Cauca)	2.810	2.920	2.857	-	
Cartago (Valle del Cauca)	5.600	6.136	5.912	=		Cali, La Floresta	4.600	4.640	4.620	=	
Medellín, Central Mayorista de Antioquia	4.200	4.300	4.225	+		Cali, Santa Helena	4.360	4.480	4.413	+	
						Cali, Siloé	3.840	4.000	3.920	-	
Frijol Uribe rosado						Cartagena, Bazurto	3.700	3.800	3.775	++	
Cartago (Valle del Cauca)	4.000	4.400	4.200	=		Cartago (Valle del Cauca)	3.528	3.840	3.656	=	
Pereira, Mercasa	3.875	4.100	3.988	=		Cúcuta, Cenabastos	3.320	3.700	3.520	-	
						Cúcuta, La Nueva Sexta	3.167	4.000	3.722	-	
Frijol Zaragoza						Florencia (Cauquetá)	3.040	3.400	3.220	-	
Barranquilla, Barranquillita	4.830	4.900	4.870	+		Ibagué, Plaza La 21	3.100	3.200	3.175	=	
Barranquilla, Granabastos	4.700	4.850	4.800	+		Manizales (Caldas)	3.524	3.965	3.678	=	
Cartagena, Bazurto	4.600	4.800	4.750	+		Medellín, Central Mayorista de Antioquia	3.680	4.496	4.004	=	
Cúcuta, Cenabastos	4.600	5.000	4.800	-		Medellín, Plaza Minorista José María Villa	3.040	3.360	3.253	-	
Cúcuta, La Nueva Sexta	4.500	5.000	4.833	+		Montería (Córdoba)	2.900	2.960	2.915	=	
Montería (Córdoba)	4.440	4.500	4.485	=		Neiva, Surabastos	3.360	3.840	3.640	-	
Santa Marta (Magdalena)	5.000	5.091	5.068	=		Palmira (Valle del Cauca)	4.000	4.040	4.010	+	
Sincelejo (Sucre)	4.700	5.000	4.825	-		Pamplona (Norte de Santander)	3.739	3.739	3.739	-	
Valledupar, Mercado Nuevo	5.000	5.000	5.000	=		Pasto, El Potrerillo	4.160	4.320	4.240	=	
						Pereira, Mercasa	3.220	3.900	3.560	=	
Garbanzo importado						Popayán (Cauca)	4.800	4.800	4.800	-	
Arauca (Arauca)	3.200	3.200	3.200	=		Santa Marta (Magdalena)	3.818	4.364	4.068	+	
Armenia, Mercar	5.683	6.035	5.903	-		Sincelejo (Sucre)	3.600	3.700	3.625	-	
Bogotá, D. C., Paloquemao	6.720	6.720	6.720	+		Tuluá (Valle del Cauca)	3.224	3.600	3.390	-	
Bogotá, D. C., Plaza España	6.800	7.200	7.067	-		Tunja, Complejo de Servicios del Sur	4.600	5.200	4.900	+	
Bogotá, D. C., Plaza Las Flores	6.800	7.200	7.000	-		Valledupar, Mercado Nuevo	4.000	4.000	4.000	=	
Bucaramanga, Centroabastos	5.200	5.600	5.400	-		Villavicencio, CAV	3.565	4.087	3.826	+	
Bucaramanga, Mercados del centro	5.400	5.400	5.400	=							
Cartago (Valle del Cauca)	4.784	5.000	4.915	=		Maíz amarillo cáscara					
Cúcuta, Cenabastos	5.800	6.200	6.000	-		Bogotá, D. C., Corabastos	928	960	944	-	
Medellín, Central Mayorista de Antioquia	4.680	5.040	4.810	=		Bogotá, D. C., Paloquemao	1.360	1.440	1.387	-	
Medellín, Plaza Minorista José María Villa	4.800	5.360	4.987	+		Cartagena, Bazurto	900	960	915	+	
Neiva, Surabastos	5.040	5.360	5.200	-		Manizales (Caldas)	1.360	1.400	1.373	=	
Pamplona (Norte de Santander)	5.652	5.652	5.652	-		Medellín, Central Mayorista de Antioquia	1.200	1.300	1.275	-	
Pereira, Mercasa	4.700	5.550	5.125	=		Medellín, Plaza Minorista José María Villa	1.000	1.100	1.067	-	
Villavicencio, CAV	4.640	5.208	4.862	+		Montería (Córdoba)	1.160	1.180	1.165	=	
						Neiva, Surabastos	919	1.000	964	-	
Lenteja importada						Pasto, El Potrerillo	1.250	1.275	1.258	=	
Arauca (Arauca)	5.888	5.888	5.888	=		Sincelejo (Sucre)	1.111	1.133	1.122	-	
Armenia, Mercar	4.273	4.449	4.391	=		Sonsón (Antioquia)	900	1.000	950	-	
Barranquilla, Barranquillita	3.150	3.210	3.188	=		Valledupar, Mercado Nuevo	1.000	1.000	1.000	-	
Barranquilla, Granabastos	3.200	3.500	3.388	+							
Bogotá, D. C., Corabastos	3.400	3.560	3.480	-		Maíz amarillo cáscara importado					
Bogotá, D. C., Paloquemao	4.800	5.120	4.907	+		Medellín, Central Mayorista de Antioquia	850	900	883	=	
Bogotá, D. C., Plaza España	4.800	5.120	4.960	++							
Bogotá, D. C., Plaza Las Flores	4.000	4.640	4.320	-							
Bucaramanga, Centroabastos	3.200	3.200	3.200	=							
Bucaramanga, Mercados del centro	3.600	3.800	3.700	=							

Cuadro 5. Mercados mayoristas. Precios de venta de granos y cereales (conclusión)
2018 (13 al 19 de enero)

Productos y mercados	Pesos por kilogramo			
	Precios			Tenden- cia
	Mínimo	Máximo	Medio	
Maíz amarillo trillado				
Armenia, Mercar	1.600	1.600	1.600	-
Barranquilla, Barranquillita	1.698	1.720	1.705	-
Barranquilla, Granabastos	1.488	1.545	1.521	-
Cali, La Floresta	1.700	1.700	1.700	=
Cali, Santa Helena	1.520	1.520	1.520	=
Cali, Siloé	1.440	1.740	1.593	+
Cartagena, Bazurto	1.800	1.875	1.819	+
Medellín, Central Mayorista de Antioquia	1.400	1.600	1.500	=
Medellín, Plaza Minorista José María Villa	1.300	1.300	1.300	-
Montería (Córdoba)	1.400	1.400	1.400	=
Pasto, El Potrerillo	1.840	1.920	1.867	=
Pereira, Mercasa	1.360	1.535	1.448	=
Santa Marta (Magdalena)	1.700	1.700	1.700	=
Sincelejo (Sucre)	1.400	1.444	1.411	-
Tuluá (Valle del Cauca)	1.400	1.450	1.413	-
Maíz blanco cáscara				
Medellín, Central Mayorista de Antioquia	850	900	883	-
Maíz blanco retrillado				
Cartago (Valle del Cauca)	1.160	1.180	1.167	-
Maíz blanco trillado				
Armenia, Mercar	1.100	1.100	1.100	-
Barranquilla, Barranquillita	1.300	1.330	1.317	-
Barranquilla, Granabastos	1.275	1.363	1.328	=
Bogotá, D. C., Corabastos	1.120	1.160	1.135	-
Bogotá, D. C., Paloquemao	1.600	1.760	1.680	-
Bogotá, D. C., Plaza España	1.440	1.440	1.440	-
Cali, La Floresta	1.600	1.600	1.600	=
Cali, Santa Helena	1.520	1.540	1.527	=
Cali, Siloé	1.440	1.740	1.593	+

TENDENCIAS

---	-
Variación mayor al -20 %	Variación entre 0 % y -10 %
--	=
Variación entre -10 % y -20 %	Variación igual a 0 %

Productos y mercados	Pesos por kilogramo			
	Precios			Tenden- cia
	Mínimo	Máximo	Medio	
Maíz blanco trillado (continuación)				
Cartagena, Bazurto	1.550	1.625	1.569	+
Cartago (Valle del Cauca)	1.100	1.120	1.113	-
Cúcuta, La Nueva Sexta	1.667	1.750	1.708	-
Florencia (Caquetá)	1.400	1.460	1.430	+
Ibagué, Plaza La 21	1.100	1.160	1.130	+
Manizales (Caldas)	1.360	1.440	1.400	=
Medellín, Central Mayorista de Antioquia	1.100	1.300	1.200	=
Medellín, Plaza Minorista José María Villa	1.300	1.500	1.433	=
Montería (Córdoba)	1.040	1.060	1.050	=
Neiva, Surabastos	1.200	1.300	1.245	-
Palmira (Valle del Cauca)	1.440	1.480	1.450	+
Pereira, Mercasa	1.120	1.333	1.227	=
Popayán (Cauca)	1.540	1.560	1.547	=
Santa Marta (Magdalena)	1.260	1.300	1.285	=
Sincelejo (Sucre)	1.333	1.356	1.339	-
Tuluá (Valle del Cauca)	1.240	1.340	1.290	-
Tunja, Complejo de Servicios del Sur	1.200	1.280	1.240	-
Valledupar, Mercado Nuevo	1.200	1.200	1.200	-
Villavicencio, CAV	1.280	1.520	1.387	=
Maíz pira				
Bogotá, D. C., Corabastos	2.080	2.240	2.155	-
Bogotá, D. C., Plaza España	2.320	2.400	2.347	+
Bucaramanga, Centroabastos	2.714	2.714	2.714	=
Bucaramanga, Mercados del centro	2.857	2.857	2.857	=
Cúcuta, Cenabastos	2.100	2.360	2.227	-
Cúcuta, La Nueva Sexta	2.000	2.280	2.160	-
Medellín, Central Mayorista de Antioquia	2.320	2.560	2.420	=
Medellín, Plaza Minorista José María Villa	2.280	2.600	2.427	-
Villavicencio, CAV	2.339	2.609	2.476	-

+	+++
Variación entre 0 % y 10 %	Variación mayor al 20 %
++	n. d.
Variación entre 10 % y 20 %	No determinado

BOLETÍN SEMANAL PRECIOS MAYORISTAS

Cuadro 6. Mercados mayoristas. Precios de venta de huevos y lácteos 2018 (13 al 19 de enero)

Productos y mercados	Pesos por kilogramo			Tendencia
	Mínimo	Máximo	Medio	
Huevo blanco A				
Buenaventura (Valle del Cauca)	300	333	317	=
Cartago (Valle del Cauca)	230	237	233	=
Manizales (Caldas)	250	250	250	=
Medellín, Central Mayorista de Antioquia	240	250	243	-
Medellín, Plaza Minorista José María Villa	210	240	229	-
Pereira, La 41	240	240	240	=
Huevo blanco AA				
Cartago (Valle del Cauca)	240	243	242	=
Manizales (Caldas)	260	260	260	=
Medellín, Central Mayorista de Antioquia	250	265	255	-
Medellín, Plaza Minorista José María Villa	230	252	244	-
Pereira, La 41	260	260	260	=
Huevo blanco B				
Cartago (Valle del Cauca)	207	210	208	=
Manizales (Caldas)	210	220	215	=
Medellín, Central Mayorista de Antioquia	220	230	225	-
Medellín, Plaza Minorista José María Villa	190	230	215	-
Pereira, La 41	200	200	200	-
Huevo blanco extra				
Manizales (Caldas)	290	303	298	+
Medellín, Central Mayorista de Antioquia	300	300	300	+
Medellín, Plaza Minorista José María Villa	250	290	271	-
Pereira, La 41	300	300	300	=
Huevo rojo A				
Armenia, Mercar	280	290	283	=
Barranquilla, Barranquillita	255	260	256	=
Barranquilla, Granabastos	225	230	227	-
Bogotá, D. C., Corabastos	250	255	253	-
Bogotá, D. C., Paloquemao	240	245	242	-
Bogotá, D. C., Plaza Las Flores	270	300	278	+
Bucaramanga, Centroabastos	185	185	185	-
Cali, Santa Helena	253	263	258	-
Cali, Siloé	243	267	257	+
Cartagena, Bazurto	233	233	233	-
Cartago (Valle del Cauca)	230	237	234	=
Cúcuta, Cenabastos	200	217	208	-
Ibagué, Plaza La 21	233	250	242	-
Medellín, Central Mayorista de Antioquia	240	250	243	-

Productos y mercados	Pesos por kilogramo			Tendencia
	Mínimo	Máximo	Medio	
Huevo rojo A (continuación)				
Medellín, Plaza Minorista José María Villa	210	240	229	-
Montería (Córdoba)	233	253	247	-
Neiva, Surabastos	220	230	225	-
Pamplona (Norte de Santander)	222	225	224	-
Pasto, El Potrerillo	243	253	248	+
Popayán (Cauca)	280	283	282	-
Sincelejo (Sucre)	210	210	210	-
Tuluá (Valle del Cauca)	227	233	229	-
Valledupar, Mercado Nuevo	217	227	222	-
Villavicencio, CAV	220	233	226	-
Huevo rojo AA				
Armenia, Mercar	290	300	297	=
Barranquilla, Barranquillita	265	270	266	=
Barranquilla, Granabastos	240	245	242	-
Bogotá, D. C., Corabastos	265	270	268	-
Bogotá, D. C., Paloquemao	260	260	260	+
Bogotá, D. C., Plaza Las Flores	280	320	293	+
Bucaramanga, Centroabastos	195	195	195	-
Cali, Galería Alameda	250	283	267	-
Cali, La Floresta	277	283	280	=
Cali, Santa Helena	275	300	291	+
Cali, Siloé	267	300	283	+
Cartagena, Bazurto	240	247	243	-
Cartago (Valle del Cauca)	243	250	246	=
Cúcuta, Cenabastos	233	255	244	-
Ibagué, Plaza La 21	250	267	263	-
Medellín, Central Mayorista de Antioquia	250	265	255	-
Medellín, Plaza Minorista José María Villa	230	252	244	-
Montería (Córdoba)	283	287	284	-
Neiva, Surabastos	250	260	255	-
Palmira (Valle del Cauca)	310	310	310	-
Pamplona (Norte de Santander)	239	250	246	-
Pasto, El Potrerillo	250	260	255	+
Popayán (Cauca)	300	317	308	+
Sincelejo (Sucre)	220	220	220	-
Tuluá (Valle del Cauca)	242	245	243	-
Valledupar, Mercado Nuevo	223	233	228	-
Villavicencio, CAV	230	250	241	-
Huevo rojo B				
Armenia, Mercar	270	280	273	=
Barranquilla, Barranquillita	235	240	236	=
Barranquilla, Granabastos	215	220	217	-
Bogotá, D. C., Corabastos	230	240	233	-
Bogotá, D. C., Paloquemao	220	225	222	-
Bogotá, D. C., Plaza Las Flores	250	250	250	+

Cuadro 6. Mercados mayoristas. Precios de venta de huevos y lácteos (continuación)
2018 (13 al 19 de enero)

Productos y mercados	Pesos por kilogramo			
	Mínimo	Máximo	Medio	Tendencia
Huevo rojo B (continuación)				
Bucaramanga, Centroabastos	170	170	170	-
Cúcuta, Cenabastos	195	200	198	-
Ibagué, Plaza La 21	217	233	225	-
Medellín, Central Mayorista de Antioquia	220	230	225	-
Medellín, Plaza Minorista José María Villa	190	230	215	-
Montería (Córdoba)	210	217	214	-
Neiva, Surabastos	220	220	220	-
Sincelejo (Sucre)	200	200	200	-
Villavicencio, CAV	200	216	211	-
Huevo rojo extra				
Armenia, Mercar	320	320	320	=
Bogotá, D. C., Corabastos	300	310	303	-
Bogotá, D. C., Paloquemao	275	280	278	-
Bogotá, D. C., Plaza Las Flores	330	350	335	+
Cali, Galería Alameda	280	317	299	-
Cali, La Floresta	297	307	301	=
Cali, Siloé	317	317	317	+
Cúcuta, Cenabastos	267	280	273	-
Ibagué, Plaza La 21	267	300	292	-
Medellín, Central Mayorista de Antioquia	300	300	300	+
Medellín, Plaza Minorista José María Villa	250	290	271	-
Neiva, Surabastos	280	300	290	=
Palmira (Valle del Cauca)	343	343	343	-
Pasto, El Potrerillo	277	287	282	+
Villavicencio, CAV	250	283	271	-
Leche en polvo				
Armenia, Mercar	17.969	24.028	20.602	+
Bogotá, D. C., Corabastos	23.090	23.785	23.553	+
Bucaramanga, Centroabastos	23.003	24.583	23.675	+
Bucaramanga, Mercados del centro	22.569	24.800	23.892	+
Buenaventura (Valle del Cauca)	19.325	23.936	21.622	+
Cali, La Floresta	18.421	21.111	19.863	=
Cali, Santa Helena	18.421	21.944	20.236	-
Cali, Siloé	20.833	22.396	21.377	-
Cartago (Valle del Cauca)	18.421	23.177	20.647	=
Medellín, Central Mayorista de Antioquia	16.833	17.000	16.906	n.d.
Palmira (Valle del Cauca)	19.868	22.917	21.374	+
Pamplona (Norte de Santander)	11.667	11.667	11.667	=
Pasto, El Potrerillo	19.298	23.704	21.496	=
Pereira, Mercasa	23.639	23.639	23.639	=
Popayán (Cauca)	19.825	21.788	20.821	+
Tuluá (Valle del Cauca)	19.289	23.151	21.250	+
Villavicencio, CAV	24.219	24.826	24.514	-
Queso campesino				
Armenia, Mercar	11.000	11.200	11.133	+
Bogotá, D. C., Corabastos	7.600	8.000	7.800	-
Bogotá, D. C., Paloquemao	8.000	8.400	8.133	-
Bogotá, D. C., Plaza España	8.000	8.000	8.000	+
Bogotá, D. C., Plaza Las Flores	7.200	7.600	7.400	=
Bucaramanga, Mercados del centro	9.000	9.000	9.000	=
Cali, Galería Alameda	9.400	10.400	9.933	-
Cali, La Floresta	10.000	10.000	10.000	=
Cali, Santa Helena	9.600	9.800	9.700	+
Cali, Siloé	8.800	9.300	9.033	+
Cúcuta, Cenabastos	9.500	10.000	9.750	+
Florencia (Caquetá)	9.000	9.600	9.300	=
Ibagué, Plaza La 21	7.400	9.000	7.900	-
Manizales (Caldas)	7.600	8.000	7.800	=
Medellín, Central Mayorista de Antioquia	11.400	12.200	11.867	+
Montería (Córdoba)	12.000	12.000	12.000	+
Palmira (Valle del Cauca)	9.800	10.000	9.950	-
Pereira, La 41	10.000	10.000	10.000	=
Tuluá (Valle del Cauca)	9.800	10.000	9.933	-
Villavicencio, CAV	9.000	9.000	9.000	=
Queso Caquetá				
Armenia, Mercar	9.600	9.760	9.653	+
Cali, Galería Alameda	10.800	11.000	10.933	-
Cali, La Floresta	10.500	11.000	10.833	+
Cali, Santa Helena	11.000	11.000	11.000	+
Cali, Siloé	10.000	10.000	10.000	-
Palmira (Valle del Cauca)	11.500	11.800	11.725	-
Popayán (Cauca)	9.500	9.600	9.567	-
Tuluá (Valle del Cauca)	9.800	10.000	9.933	-
Queso costeño				
Armenia, Mercar	9.440	9.600	9.493	-
Barranquilla, Barranquillita	10.200	10.400	10.275	+
Barranquilla, Granabastos	10.500	10.600	10.550	-
Bogotá, D. C., Corabastos	11.000	11.000	11.000	-
Bogotá, D. C., Paloquemao	11.000	12.000	11.667	-
Bogotá, D. C., Plaza España	10.600	11.000	10.867	-
Bogotá, D. C., Plaza Las Flores	10.000	11.600	10.833	+
Bucaramanga, Mercados del centro	10.000	10.000	10.000	-
Buenaventura (Valle del Cauca)	13.600	15.000	14.333	+
Cali, Galería Alameda	10.800	11.000	10.933	-
Cali, La Floresta	10.500	11.000	10.833	+
Cali, Santa Helena	11.000	11.000	11.000	+
Cali, Siloé	10.000	10.000	10.000	-
Cartagena, Bazarro	9.800	10.000	9.867	=
Cartago (Valle del Cauca)	10.000	10.500	10.250	-
Cúcuta, Cenabastos	10.500	11.500	11.000	-
Ibagué, Plaza La 21	11.000	11.400	11.200	-
Manizales (Caldas)	10.500	10.500	10.500	=

Cuadro 6. Mercados mayoristas. Precios de venta de huevos y lácteos (conclusión)
2018 (13 al 19 de enero)

Productos y mercados	Pesos por kilogramo			Tendencia
	Mínimo	Máximo	Medio	
Queso costeño (continuación)				
Medellín, Central Mayorista de Antioquia	10.800	11.000	10.933	-
Medellín, Plaza Minorista José María Villa	10.600	11.500	11.033	-
Montería (Córdoba)	13.000	13.000	13.000	+
Palmira (Valle del Cauca)	11.500	11.800	11.725	-
Pereira, La 41	12.500	12.500	12.500	=
Santa Marta (Magdalena)	9.400	10.000	9.675	+
Sincelejo (Sucre)	11.000	11.000	11.000	=
Valledupar, Mercado Nuevo	11.000	12.000	11.500	+
Villavicencio, CAV	9.800	11.000	10.200	-
Queso cuajada				
Armenia, Mercar	7.000	7.200	7.067	=
Bogotá, D. C., Corabastos	9.000	9.000	9.000	+
Bogotá, D. C., Paloquemao	8.000	8.400	8.267	-
Bogotá, D. C., Plaza Las Flores	8.000	8.000	8.000	=
Bucaramanga, Mercados del centro	9.000	9.000	9.000	=
Buenaventura (Valle del Cauca)	9.000	9.600	9.200	=
Cali, Galería Alameda	7.000	7.000	7.000	-
Cali, La Floresta	7.000	7.200	7.067	=
Cali, Santa Helena	7.000	7.200	7.075	-
Cali, Siloé	7.000	7.400	7.200	+
Cartago (Valle del Cauca)	7.400	7.400	7.400	+
Cúcuta, Cenabastos	8.500	9.000	8.750	-
Medellín, Central Mayorista de Antioquia	9.200	9.400	9.300	=
Medellín, Plaza Minorista José María Villa	8.000	8.000	8.000	=

TENDENCIAS

---	-
Variación mayor al -20 %	Variación entre 0 % y -10 %
--	=
Variación entre -10 % y -20 %	Variación igual a 0 %

Productos y mercados	Pesos por kilogramo			Tendencia
	Mínimo	Máximo	Medio	
Queso cuajada (continuación)				
Palmira (Valle del Cauca)	8.000	8.000	8.000	=
Pereira, La 41	9.000	9.000	9.000	=
Popayán (Cauca)	9.200	9.500	9.367	-
Tuluá (Valle del Cauca)	7.000	7.200	7.067	=
Villavicencio, CAV	9.000	9.600	9.350	-
Queso doble crema				
Armenia, Mercar	11.000	11.200	11.067	=
Bogotá, D. C., Corabastos	9.200	9.400	9.300	=
Bogotá, D. C., Paloquemao	8.800	9.200	9.067	+
Bogotá, D. C., Plaza España	8.800	9.200	8.933	-
Bogotá, D. C., Plaza Las Flores	8.400	9.200	8.950	-
Bucaramanga, Mercados del centro	10.000	10.000	10.000	=
Buenaventura (Valle del Cauca)	10.000	11.000	10.500	+
Cali, Galería Alameda	11.000	12.000	11.333	-
Cali, La Floresta	10.000	10.000	10.000	=
Cali, Santa Helena	10.000	10.000	10.000	=
Cali, Siloé	10.000	10.400	10.133	+
Cúcuta, Cenabastos	9.500	9.500	9.500	-
Florencia (Caquetá)	10.000	10.400	10.200	=
Ibagué, Plaza La 21	11.000	12.000	11.600	+
Medellín, Central Mayorista de Antioquia	10.000	11.000	10.400	+
Palmira (Valle del Cauca)	10.000	10.000	10.000	=
Popayán (Cauca)	9.500	9.600	9.567	-
Tuluá (Valle del Cauca)	10.400	10.600	10.533	-
Villavicencio, CAV	10.400	10.400	10.400	=

+	+++
Variación entre 0 % y 10 %	Variación mayor al 20 %
++	n. d.
Variación entre 10 % y 20 %	No determinado

Cuadro 7. Mercados mayoristas. Precios de venta de carnes 2018 (13 al 19 de enero)

Productos y mercados	Pesos por kilogramo			
	Mínimo	Máximo	Medio	Tendencia
Alas de pollo con costillar				
Armenia, Mercar	5.000	5.200	5.067	=
Barranquilla, Barranquillita	3.700	4.000	3.825	+
Barranquilla, Granabastos	4.000	4.100	4.033	+
Bogotá, D. C., Frigorífico Ble Ltda.	4.400	5.000	4.683	-
Bogotá, D. C., Frigorífico Guadalupe	3.400	3.800	3.567	+
Bogotá, D. C., Plaza Las Flores	3.600	3.800	3.650	+
Cali, Galería Alameda	3.900	4.600	4.167	+
Cali, Santa Helena	4.000	4.000	4.000	-
Cartagena, Bazurto	4.200	4.300	4.250	+
Florencia (Caquetá)	4.600	4.800	4.700	=
Ibagué, Plaza La 21	4.400	4.600	4.467	-
Montería (Córdoba)	4.000	4.000	4.000	-
Neiva, Surabastos	4.000	4.400	4.300	+
Palmira (Valle del Cauca)	4.800	5.000	4.900	+
Santa Marta (Magdalena)	3.500	4.300	3.867	+
Sincelejo (Sucre)	4.000	4.000	4.000	=
Tuluá (Valle del Cauca)	4.800	5.000	4.900	=
Valledupar, Mercado Nuevo	3.800	4.000	3.867	=
Villavicencio, CAV	4.000	4.600	4.250	+

Alas de pollo sin costillar

Arauca (Arauca)	4.800	5.100	4.967	=
Armenia, Mercar	5.600	6.400	5.967	+
Bogotá, D. C., Corabastos	5.400	6.000	5.733	-
Bogotá, D. C., Frigorífico Ble Ltda.	6.400	6.600	6.450	-
Bogotá, D. C., Frigorífico Guadalupe	6.200	6.600	6.367	+
Bogotá, D. C., Paloquemao	6.400	6.800	6.533	-
Bogotá, D. C., Plaza Las Flores	5.600	6.000	5.800	+
Bucaramanga, Frigoríficos	6.200	6.600	6.450	+
Cúcuta, Cenabastos	4.600	4.821	4.747	-
Medellín, Central Mayorista de Antioquia	6.400	7.450	6.750	=
Medellín, Plaza Minorista José María Villa	5.000	5.200	5.067	=

Carne de cerdo, brazo con hueso

Barranquilla, Barranquillita	9.800	9.900	9.875	+
Bogotá, D. C., Frigorífico Ble Ltda.	10.000	10.400	10.100	-
Bogotá, D. C., Frigorífico Guadalupe	9.000	10.200	9.667	-
Bogotá, D. C., Paloquemao	9.600	10.000	9.733	+
Bogotá, D. C., Plaza Las Flores	9.000	10.500	10.033	+
Cartagena, Bazurto	9.200	9.200	9.200	-
Cúcuta, Cenabastos	9.500	10.000	9.750	=
Malambo (Atlántico), Carnes y carnes	10.200	10.200	10.200	=
Montería (Córdoba)	10.000	10.000	10.000	+
Sincelejo (Sucre)	8.000	8.000	8.000	=
Valledupar, Mercado Nuevo	12.000	12.000	12.000	=

Productos y mercados	Pesos por kilogramo			
	Mínimo	Máximo	Medio	Tendencia
Carne de cerdo, brazo sin hueso				
Barranquilla, Barranquillita	10.000	10.100	10.025	=
Bogotá, D. C., Frigorífico Ble Ltda.	10.500	10.800	10.717	-
Bogotá, D. C., Frigorífico Guadalupe	10.000	11.000	10.550	-
Bogotá, D. C., Paloquemao	10.600	11.000	10.867	+
Bogotá, D. C., Plaza Las Flores	10.000	11.000	10.617	+
Buenaventura (Valle del Cauca)	15.000	15.600	15.200	=
Cali, Santa Helena	12.400	13.000	12.700	=
Cartagena, Bazurto	12.000	12.500	12.250	-
Ibagué, Frigorífico Carlina	11.000	11.000	11.000	-
Ibagué, Plaza La 21	10.600	12.500	11.475	+
Medellín, Central Mayorista de Antioquia	11.400	12.400	11.867	+
Montería (Córdoba)	12.000	12.000	12.000	=
Palmira (Valle del Cauca)	12.500	12.800	12.575	+
Pasto, El Potrerillo	14.800	15.200	15.000	+
Pereira, La 41	13.000	14.000	13.500	-
Popayán (Cauca)	14.600	14.600	14.600	=
Sincelejo (Sucre)	11.000	12.000	11.500	=
Tuluá (Valle del Cauca)	11.600	12.400	11.900	=
Valledupar, Mercado Nuevo	13.000	14.000	13.333	=
Villavicencio, CAV	11.500	12.000	11.750	=

Carne de cerdo, cabeza de lomo

Bogotá, D. C., Frigorífico Ble Ltda.	10.800	11.400	11.100	+
Bogotá, D. C., Frigorífico Guadalupe	10.000	11.000	10.550	-
Bogotá, D. C., Paloquemao	10.600	11.000	10.867	+
Bogotá, D. C., Plaza Las Flores	10.000	11.000	10.617	+
Cúcuta, Cenabastos	12.000	12.500	12.250	=
Cúcuta, La Nueva Sexta	12.000	12.000	12.000	-
Ibagué, Frigorífico Carlina	11.000	11.000	11.000	-
Ibagué, Plaza La 21	10.000	12.500	11.100	-
Villavicencio, CAV	12.000	12.000	12.000	=

Carne de cerdo, costilla

Barranquilla, Barranquillita	9.900	10.000	9.975	=
Bogotá, D. C., Frigorífico Ble Ltda.	12.200	12.600	12.367	+
Bogotá, D. C., Frigorífico Guadalupe	10.500	11.500	10.850	-
Bogotá, D. C., Paloquemao	11.600	12.000	11.733	+
Bogotá, D. C., Plaza Las Flores	11.200	12.000	11.517	-
Buenaventura (Valle del Cauca)	13.000	14.000	13.667	=
Cali, Santa Helena	10.000	10.200	10.125	+
Cartagena, Bazurto	9.200	9.200	9.200	-
Cúcuta, Cenabastos	11.500	11.500	11.500	=
Cúcuta, La Nueva Sexta	11.500	12.000	11.833	=
Florencia (Caquetá)	14.000	14.000	14.000	=
Ibagué, Frigorífico Carlina	12.800	12.800	12.800	=
Ibagué, Plaza La 21	10.600	12.900	11.625	+
Malambo (Atlántico), Carnes y carnes	12.400	12.400	12.400	=

Cuadro 7. Mercados mayoristas. Precios de venta de carnes (continuación)
2018 (13 al 19 de enero)

Productos y mercados	Pesos por kilogramo			
	Mínimo	Máximo	Medio	Tendencia
Carne de cerdo, costilla (continuación)				
Manizales (Caldas)	12.000	13.000	12.667	=
Medellín, Central Mayorista de Antioquia	14.300	14.800	14.533	+
Medellín, Plaza Minorista José María Villa	13.000	14.000	13.563	-
Montería (Córdoba)	10.000	10.500	10.167	+
Palmira (Valle del Cauca)	10.000	10.200	10.150	-
Pasto, El Potrerillo	13.400	13.800	13.600	+
Pereira, La 41	14.000	14.000	14.000	=
Popayán (Cauca)	10.200	10.200	10.200	=
Tuluá (Valle del Cauca)	10.800	12.000	11.433	=
Tunja, Complejo de Servicios del Sur	11.000	12.000	11.500	+
Valledupar, Mercado Nuevo	13.000	13.000	13.000	=
Villavicencio, CAV	11.500	11.500	11.500	-
Carne de cerdo en canal				
Ibagué, Plaza La 21	8.000	8.500	8.177	-
Malambo (Atlántico), Carnes y carnes	8.500	8.500	8.500	=
Pereira, La 41	8.400	8.400	8.400	=
Popayán (Cauca)	7.800	8.000	7.933	-
Carne de cerdo, espinazo				
Bogotá, D. C., Frigorífico Guadalupe	6.000	6.500	6.200	-
Buenaventura (Valle del Cauca)	9.000	10.000	9.533	=
Cali, Santa Helena	6.600	7.000	6.825	-
Cúcuta, Cenabastos	4.000	4.000	4.000	=
Ibagué, Plaza La 21	3.900	4.400	4.050	-
Manizales (Caldas)	8.000	8.000	8.000	=
Medellín, Central Mayorista de Antioquia	5.000	6.200	5.633	+
Medellín, Plaza Minorista José María Villa	5.500	6.080	5.870	+
Montería (Córdoba)	9.800	10.000	9.933	+
Neiva, Surabastos	4.000	4.400	4.200	-
Palmira (Valle del Cauca)	6.500	6.800	6.725	-
Pasto, El Potrerillo	11.000	11.400	11.200	+
Pereira, La 41	8.000	9.000	8.500	=
Popayán (Cauca)	6.600	6.800	6.667	+
Tuluá (Valle del Cauca)	6.800	7.200	7.000	=
Tunja, Complejo de Servicios del Sur	7.000	7.000	7.000	-
Carne de cerdo, lomo con hueso				
Barranquilla, Barranquillita	9.900	10.000	9.975	=
Cartagena, Bazurto	9.200	9.200	9.200	-
Cúcuta, Cenabastos	12.500	13.000	12.750	+
Cúcuta, La Nueva Sexta	12.000	13.000	12.333	=
Malambo (Atlántico), Carnes y carnes	12.500	12.500	12.500	=
Carne de cerdo, lomo con hueso (continuación)				
Montería (Córdoba)	10.000	10.000	10.000	+
Sincelejo (Sucre)	8.000	8.000	8.000	=
Valledupar, Mercado Nuevo	10.000	10.000	10.000	=
Carne de cerdo, lomo sin hueso				
Barranquilla, Barranquillita	13.000	13.100	13.050	-
Bogotá, D. C., Frigorífico Ble Ltda.	14.000	14.400	14.133	=
Bogotá, D. C., Frigorífico Guadalupe	13.800	14.500	14.050	-
Bogotá, D. C., Paloquemao	13.000	14.000	13.533	+
Bogotá, D. C., Plaza Las Flores	12.000	13.600	13.167	-
Buenaventura (Valle del Cauca)	16.000	17.000	16.333	=
Cali, Santa Helena	15.000	15.400	15.225	=
Cartagena, Bazurto	12.000	12.500	12.250	-
Cúcuta, Cenabastos	12.500	13.000	12.750	=
Cúcuta, La Nueva Sexta	13.000	15.000	13.667	=
Florencia (Caquetá)	14.000	14.000	14.000	=
Ibagué, Frigorífico Carlina	15.000	15.000	15.000	=
Ibagué, Plaza La 21	13.000	14.700	14.050	+
Malambo (Atlántico), Carnes y carnes	15.000	15.000	15.000	-
Manizales (Caldas)	15.000	15.000	15.000	=
Medellín, Central Mayorista de Antioquia	14.300	15.600	14.767	=
Medellín, Plaza Minorista José María Villa	14.000	16.239	15.060	-
Montería (Córdoba)	14.000	14.000	14.000	+
Neiva, Surabastos	12.400	13.000	12.700	-
Palmira (Valle del Cauca)	15.400	15.600	15.450	+
Pasto, El Potrerillo	17.800	18.200	18.000	+
Pereira, La 41	16.000	16.000	16.000	=
Popayán (Cauca)	16.800	17.000	16.867	+
Sincelejo (Sucre)	12.000	12.000	12.000	=
Tuluá (Valle del Cauca)	14.700	15.000	14.833	=
Tunja, Complejo de Servicios del Sur	14.000	14.000	14.000	=
Valledupar, Mercado Nuevo	16.000	17.000	16.333	=
Carne de cerdo, pernil con hueso				
Barranquilla, Barranquillita	10.500	10.600	10.525	=
Bogotá, D. C., Frigorífico Ble Ltda.	11.000	11.500	11.267	+
Bogotá, D. C., Frigorífico Guadalupe	10.500	11.000	10.750	-
Bogotá, D. C., Plaza Las Flores	10.000	11.800	10.917	-
Cartagena, Bazurto	9.200	9.200	9.200	-
Cúcuta, Cenabastos	9.500	10.000	9.750	=
Cúcuta, La Nueva Sexta	9.500	11.000	10.500	=
Ibagué, Plaza La 21	11.000	13.100	12.275	+
Malambo (Atlántico), Carnes y carnes	12.000	12.000	12.000	=
Montería (Córdoba)	10.000	10.000	10.000	+

Cuadro 7. Mercados mayoristas. Precios de venta de carnes (continuación)
2018 (13 al 19 de enero)

Productos y mercados	Pesos por kilogramo			
	Mínimo	Máximo	Medio	Tendencia
Carne de cerdo, perril con hueso (continuación)				
Sincelejo (Sucre)	8.000	9.000	8.500	=
Valledupar, Mercado Nuevo	12.000	12.000	12.000	=
Villavicencio, CAV	11.000	11.000	11.000	-

Productos y mercados	Pesos por kilogramo			
	Mínimo	Máximo	Medio	Tendencia
Carne de cerdo, perril sin hueso				
Bogotá, D. C., Frigorífico Ble Ltda.	12.000	12.500	12.183	+
Bogotá, D. C., Frigorífico Guadalupe	11.000	12.000	11.667	-
Bogotá, D. C., Plaza Las Flores	11.000	12.000	11.600	-
Buenaventura (Valle del Cauca)	15.000	15.600	15.200	=
Cali, Santa Helena	13.400	13.600	13.500	-
Cartagena, Bazaruto	12.000	12.500	12.250	-
Cúcuta, Cenabastos	10.000	12.000	11.000	=
Cúcuta, La Nueva Sexta	12.000	12.000	12.000	=
Ibagué, Frigorífico Carlina	12.000	12.000	12.000	-
Ibagué, Plaza La 21	11.000	13.000	12.225	+
Malambo (Atlántico), Carnes y carnes	14.000	14.000	14.000	=
Manizales (Caldas)	13.000	15.000	14.000	+
Medellín, Central Mayorista de Antioquia	13.500	14.000	13.667	=
Medellín, Plaza Minorista José María Villa	12.600	14.575	13.294	-
Montería (Córdoba)	13.000	13.000	13.000	=
Palmira (Valle del Cauca)	13.400	13.600	13.550	-
Pasto, El Potrerillo	16.600	17.000	16.800	+
Pereira, La 41	14.000	14.000	14.000	=
Popayán (Cauca)	14.400	14.400	14.400	=
Sincelejo (Sucre)	11.000	12.000	11.500	=
Tuluá (Valle del Cauca)	13.600	13.800	13.700	=
Tunja, Complejo de Servicios del Sur	11.000	12.000	11.500	=
Villavicencio, CAV	12.000	12.000	12.000	=

Productos y mercados	Pesos por kilogramo			
	Mínimo	Máximo	Medio	Tendencia
Carne de cerdo, tocineta plancha				
Manizales (Caldas)	12.000	12.000	12.000	=

Productos y mercados	Pesos por kilogramo			
	Mínimo	Máximo	Medio	Tendencia
Carne de cerdo, tocino barriga				
Bogotá, D. C., Frigorífico Ble Ltda.	10.000	10.800	10.217	+
Bogotá, D. C., Frigorífico Guadalupe	10.000	10.000	10.000	+
Bogotá, D. C., Plaza Las Flores	8.000	9.600	8.917	+
Florencia (Caquetá)	9.000	9.000	9.000	=
Ibagué, Plaza La 21	6.000	7.800	6.925	-
Medellín, Central Mayorista de Antioquia	13.500	14.600	14.100	+
Medellín, Plaza Minorista José María Villa	13.000	14.000	13.433	-
Neiva, Surabastos	6.000	6.000	6.000	-
Palmira (Valle del Cauca)	10.000	10.200	10.100	-
Pasto, El Potrerillo	8.900	9.200	9.067	=

Productos y mercados	Pesos por kilogramo			
	Mínimo	Máximo	Medio	Tendencia
Carne de cerdo, tocino barriga (continuación)				
Pereira, La 41	12.000	12.000	12.000	=
Popayán (Cauca)	5.600	5.800	5.733	+
Tunja, Complejo de Servicios del Sur	6.500	7.000	6.750	-

Productos y mercados	Pesos por kilogramo			
	Mínimo	Máximo	Medio	Tendencia
Carne de cerdo, tocino papada				
Bogotá, D. C., Frigorífico Ble Ltda.	6.800	7.000	6.967	+
Bogotá, D. C., Frigorífico Guadalupe	6.000	6.800	6.383	+
Bogotá, D. C., Plaza Las Flores	6.500	8.000	7.100	-
Buenaventura (Valle del Cauca)	7.500	8.000	7.700	=
Cali, Santa Helena	8.400	8.700	8.550	-
Cúcuta, Cenabastos	7.000	7.000	7.000	=
Cúcuta, La Nueva Sexta	7.500	8.000	7.833	+
Ibagué, Plaza La 21	6.900	8.900	7.738	+
Manizales (Caldas)	9.000	9.000	9.000	=
Medellín, Central Mayorista de Antioquia	7.500	8.700	8.067	+
Medellín, Plaza Minorista José María Villa	8.200	12.611	9.428	-
Pereira, La 41	10.000	10.000	10.000	=
Tuluá (Valle del Cauca)	7.500	8.000	7.767	=

Productos y mercados	Pesos por kilogramo			
	Mínimo	Máximo	Medio	Tendencia
Carne de res, bola de brazo				
Barranquilla, Barranquillita	15.000	15.200	15.050	=
Barranquilla, Granabastos	16.200	16.400	16.300	-
Bogotá, D. C., Paloquemao	13.600	14.000	13.733	-
Bucaramanga, Frigoríficos	17.000	18.700	17.850	=
Buenaventura (Valle del Cauca)	16.000	17.000	16.333	=
Cali, Santa Helena	16.000	16.300	16.150	-
Cartagena, Bazaruto	15.000	15.000	15.000	=
Cúcuta, Cenabastos	12.000	12.500	12.167	-
Cúcuta, La Nueva Sexta	11.000	13.000	12.000	-
Ibagué, Frigorífico Carlina	16.000	16.000	16.000	=
Ibagué, Plaza La 21	14.400	15.900	14.825	+
Malambo (Atlántico), Carnes y carnes	16.800	16.800	16.800	=
Manizales (Caldas)	13.000	15.000	13.833	=
Medellín, Central Mayorista de Antioquia	17.800	18.000	17.933	=
Montería (Córdoba)	14.000	14.000	14.000	=
Montería, Frigosinú	13.000	13.000	13.000	=
Palmira (Valle del Cauca)	16.400	16.400	16.400	+
Pasto, El Potrerillo	17.900	18.100	18.000	+
Pereira, La 41	14.000	16.000	15.000	=
Popayán (Cauca)	16.000	16.000	16.000	=
Sincelejo (Sucre)	15.000	15.000	15.000	=
Tuluá (Valle del Cauca)	16.400	17.500	16.800	=
Valledupar, Mercado Nuevo	14.000	15.000	14.667	=

Productos y mercados	Pesos por kilogramo			
	Mínimo	Máximo	Medio	Tendencia
Carne de res, bola de pierna				
Barranquilla, Barranquillita	14.000	14.200	14.050	=

Cuadro 7. Mercados mayoristas. Precios de venta de carnes (continuación)
2018 (13 al 19 de enero)

Productos y mercados	Pesos por kilogramo				Tendencia	Productos y mercados	Pesos por kilogramo				Tendencia
	Mínimo	Máximo	Medio				Mínimo	Máximo	Medio		
Carne de res, bola de pierna (continuación)						Carne de res, bota (continuación)					
Barranquilla, Granabastos	15.000	15.800	15.450	-		Montería, Frigosinú	15.000	15.000	15.000	=	
Bogotá, D. C., Frigorífico Ble Ltda.	13.800	15.000	14.267	+		Sincelejo (Sucre)	15.000	15.000	15.000	=	
Bogotá, D. C., Frigorífico Guadalupe	13.800	14.300	14.017	+		Valledupar, Mercado Nuevo	14.000	15.000	14.333	=	
Bogotá, D. C., Paloquemao	15.000	15.000	15.000	-		Villavicencio, CAV	13.600	14.000	13.900	+	
Bucaramanga, Frigoríficos	18.700	18.900	18.800	=		Carne de res, cadera					
Buenaventura (Valle del Cauca)	15.000	16.000	15.667	=		Barranquilla, Barranquillita	15.000	15.100	15.025	=	
Cali, Santa Helena	16.300	16.600	16.450	-		Barranquilla, Granabastos	15.000	16.000	15.500	-	
Cartagena, Bazurto	15.000	15.000	15.000	=		Bogotá, D. C., Frigorífico Ble Ltda.	13.800	15.000	14.267	+	
Cúcuta, Cenabastos	12.000	13.000	12.500	-		Bogotá, D. C., Frigorífico Guadalupe	13.800	14.300	14.017	+	
Cúcuta, La Nueva Sexta	12.000	13.000	12.667	-		Bogotá, D. C., Paloquemao	15.000	15.000	15.000	-	
Florencia (Cauquetá)	15.000	15.000	15.000	=		Bucaramanga, Frigoríficos	18.960	19.200	19.080	=	
Ibagué, Frigorífico Carlina	16.000	16.000	16.000	=		Buenaventura (Valle del Cauca)	16.000	17.000	16.533	=	
Ibagué, Plaza La 21	14.400	16.500	15.550	+		Cali, Santa Helena	16.200	16.600	16.400	-	
Malambo (Atlántico), Carnes y carnes	16.800	16.800	16.800	=		Cartagena, Bazurto	15.000	15.000	15.000	=	
Manizales (Caldas)	15.000	15.000	15.000	=		Cúcuta, Cenabastos	12.000	13.000	12.333	-	
Medellín, Central Mayorista de Antioquia	18.000	18.500	18.167	+		Ibagué, Frigorífico Carlina	16.000	16.000	16.000	=	
Medellín, Plaza Minorista José María Villa	17.300	19.159	17.940	-		Ibagué, Plaza La 21	14.000	16.300	15.300	+	
Montería (Córdoba)	14.000	14.000	14.000	=		Malambo (Atlántico), Carnes y carnes	16.800	16.800	16.800	=	
Neiva, Surabastos	14.000	14.000	14.000	=		Manizales (Caldas)	15.000	15.000	15.000	=	
Palmira (Valle del Cauca)	16.400	16.500	16.450	=		Medellín, Central Mayorista de Antioquia	18.000	18.500	18.167	+	
Pasto, El Potrerillo	17.700	17.900	17.800	+		Medellín, Plaza Minorista José María Villa	17.300	20.390	18.248	-	
Pereira, La 41	16.000	16.000	16.000	=		Montería (Córdoba)	14.000	14.000	14.000	=	
Popayán (Cauca)	16.000	16.000	16.000	=		Montería, Frigosinú	15.500	15.500	15.500	=	
Sincelejo (Sucre)	15.000	15.000	15.000	=		Palmira (Valle del Cauca)	16.400	16.500	16.475	+	
Tuluá (Valle del Cauca)	16.400	17.000	16.633	+		Pasto, El Potrerillo	17.800	18.000	17.900	+	
Valledupar, Mercado Nuevo	14.000	15.000	14.667	=		Pereira, La 41	16.000	16.000	16.000	=	
Villavicencio, CAV	13.600	14.000	13.900	+		Popayán (Cauca)	15.000	15.000	15.000	-	
Carne de res, bota						Sincelejo (Sucre)	15.000	15.000	15.000	=	
Barranquilla, Barranquillita	14.000	14.100	14.025	-		Tuluá (Valle del Cauca)	16.400	17.500	16.767	+	
Barranquilla, Granabastos	15.000	15.800	15.450	-		Valledupar, Mercado Nuevo	14.000	15.000	14.667	=	
Bogotá, D. C., Frigorífico Ble Ltda.	13.800	15.000	14.267	+		Villavicencio, CAV	13.600	14.000	13.900	+	
Bogotá, D. C., Frigorífico Guadalupe	13.800	14.300	14.017	+		Carne de res, centro de pierna					
Bogotá, D. C., Paloquemao	15.000	15.000	15.000	-		Barranquilla, Barranquillita	12.000	12.100	12.025	=	
Bucaramanga, Frigoríficos	16.600	16.900	16.750	=		Barranquilla, Granabastos	15.000	15.800	15.450	-	
Cartagena, Bazurto	15.000	15.000	15.000	=		Bogotá, D. C., Frigorífico Ble Ltda.	13.800	15.000	14.267	+	
Cúcuta, Cenabastos	12.000	13.000	12.500	-		Bogotá, D. C., Frigorífico Guadalupe	13.800	14.300	14.017	+	
Ibagué, Frigorífico Carlina	12.000	12.000	12.000	=		Bogotá, D. C., Paloquemao	15.000	15.000	15.000	-	
Ibagué, Plaza La 21	14.000	14.900	14.375	+		Bucaramanga, Frigoríficos	18.900	19.130	19.015	=	
Malambo (Atlántico), Carnes y carnes	16.800	16.800	16.800	=		Cartagena, Bazurto	15.000	15.000	15.000	=	
Manizales (Caldas)	14.000	15.000	14.333	=		Cúcuta, Cenabastos	12.000	13.000	12.500	-	
Medellín, Central Mayorista de Antioquia	18.000	18.500	18.167	+		Cúcuta, La Nueva Sexta	12.000	13.000	12.667	-	
Medellín, Plaza Minorista José María Villa	16.800	19.403	17.876	-		Ibagué, Frigorífico Carlina	16.000	16.000	16.000	=	
Montería (Córdoba)	13.000	13.000	13.000	=		Ibagué, Plaza La 21	14.000	16.500	15.125	+	
						Malambo (Atlántico), Carnes y carnes	15.200	15.200	15.200	=	

Cuadro 7. Mercados mayoristas. Precios de venta de carnes (continuación)
2018 (13 al 19 de enero)

Productos y mercados	Pesos por kilogramo			
	Mínimo	Máximo	Medio	Tendencia
Carne de res, centro de pierna (continuación)				
Manizales (Caldas)	16.000	17.000	16.333	=
Medellín, Central Mayorista de Antioquia	18.000	18.500	18.167	+
Medellín, Plaza Minorista José María Villa	17.300	20.970	18.393	-
Montería (Córdoba)	14.000	14.000	14.000	=
Montería, Frigosinú	15.500	15.500	15.500	=
Pereira, La 41	16.000	16.000	16.000	=
Sincelejo (Sucre)	15.000	15.000	15.000	=
Valledupar, Mercado Nuevo	14.000	15.000	14.667	=
Villavicencio, CAV	13.600	14.000	13.900	+
Carne de res, chatas				
Barranquilla, Barranquillita	16.000	16.100	16.025	=
Barranquilla, Granabastos	18.000	18.500	18.325	+
Bogotá, D. C., Frigorífico Ble Ltda.	17.200	18.000	17.650	+
Bogotá, D. C., Frigorífico Guadalupe	16.500	17.000	16.917	-
Bogotá, D. C., Paloquemao	18.400	19.000	18.800	-
Bucaramanga, Frigoríficos	27.000	28.300	27.650	=
Cali, Santa Helena	16.400	16.700	16.550	-
Cartagena, Bazaruto	15.000	15.000	15.000	=
Cúcuta, Cenabastos	14.000	15.000	14.667	-
Cúcuta, La Nueva Sexta	14.000	15.000	14.667	-
Ibagué, Frigorífico Carlina	24.000	24.000	24.000	=
Ibagué, Plaza La 21	16.000	19.900	17.400	+
Malambo (Atlántico), Carnes y carnes	19.000	19.000	19.000	=
Medellín, Central Mayorista de Antioquia	22.400	23.700	22.900	=
Medellín, Plaza Minorista José María Villa	23.000	27.462	24.741	-
Montería (Córdoba)	14.000	15.000	14.750	=
Montería, Frigosinú	18.000	18.000	18.000	=
Palmira (Valle del Cauca)	17.000	17.200	17.050	+
Pasto, El Potrerillo	19.100	19.300	19.200	+
Pereira, La 41	19.000	19.000	19.000	=
Popayán (Cauca)	16.800	16.800	16.800	+
Sincelejo (Sucre)	15.000	15.000	15.000	=
Tuluá (Valle del Cauca)	19.000	19.500	19.167	=
Valledupar, Mercado Nuevo	16.000	17.000	16.667	=
Villavicencio, CAV	14.500	15.000	14.875	+
Carne de res, cogote				
Bogotá, D. C., Frigorífico Ble Ltda.	10.400	11.000	10.700	-
Bogotá, D. C., Frigorífico Guadalupe	10.000	10.500	10.283	+
Bogotá, D. C., Paloquemao	11.000	11.000	11.000	-
Bucaramanga, Frigoríficos	13.600	14.460	14.030	=
Ibagué, Frigorífico Carlina	7.600	7.600	7.600	=
Ibagué, Plaza La 21	6.400	7.900	7.075	+
Manizales (Caldas)	8.000	9.000	8.667	=

Productos y mercados	Pesos por kilogramo			
	Mínimo	Máximo	Medio	Tendencia
Carne de res, cogote (continuación)				
Montería (Córdoba)	12.000	12.000	12.000	=
Montería, Frigosinú	12.000	12.000	12.000	=
Pereira, La 41	12.000	12.000	12.000	=
Carne de res, costilla				
Barranquilla, Barranquillita	6.800	7.000	6.950	=
Bogotá, D. C., Frigorífico Ble Ltda.	10.700	11.000	10.917	+
Bogotá, D. C., Frigorífico Guadalupe	10.500	11.000	10.683	+
Bogotá, D. C., Paloquemao	12.000	12.400	12.133	+
Bucaramanga, Frigoríficos	16.400	17.800	17.100	=
Buenaventura (Valle del Cauca)	10.000	10.000	10.000	=
Cali, Santa Helena	7.600	7.900	7.750	=
Cartagena, Bazaruto	6.500	6.500	6.500	=
Cúcuta, Cenabastos	8.500	12.000	9.833	-
Cúcuta, La Nueva Sexta	8.000	9.000	8.667	-
Ibagué, Frigorífico Carlina	7.600	7.600	7.600	=
Ibagué, Plaza La 21	7.000	8.500	7.825	+
Malambo (Atlántico), Carnes y carnes	8.000	8.000	8.000	=
Manizales (Caldas)	7.000	8.000	7.333	=
Medellín, Central Mayorista de Antioquia	9.000	12.300	10.100	+
Medellín, Plaza Minorista José María Villa	8.000	10.000	8.839	-
Montería (Córdoba)	6.000	7.000	6.250	=
Montería, Frigosinú	6.500	6.500	6.500	=
Pasto, El Potrerillo	8.500	8.700	8.600	=
Pereira, La 41	6.000	7.000	6.500	=
Popayán (Cauca)	7.000	7.000	7.000	-
Valledupar, Mercado Nuevo	8.000	8.000	8.000	=
Villavicencio, CAV	9.000	9.500	9.125	+
Carne de res en canal				
Arauca (Arauca)	6.500	6.500	6.500	=
Ibagué, Plaza La 21	8.800	8.960	8.860	=
Malambo (Atlántico), Carnes y carnes	8.700	8.700	8.700	=
Montería (Córdoba)	7.800	8.000	7.900	=
Popayán (Cauca)	8.000	8.300	8.200	+
Carne de res, falda				
Barranquilla, Barranquillita	11.000	11.100	11.025	=
Barranquilla, Granabastos	14.400	14.800	14.600	+
Bogotá, D. C., Frigorífico Ble Ltda.	10.800	11.800	11.350	+
Bogotá, D. C., Frigorífico Guadalupe	11.000	11.500	11.117	-
Bogotá, D. C., Paloquemao	12.600	13.000	12.867	+
Buenaventura (Valle del Cauca)	14.000	14.000	14.000	=
Cali, Santa Helena	8.500	8.800	8.650	=
Cartagena, Bazaruto	11.000	11.500	11.250	+
Cúcuta, Cenabastos	10.000	12.000	11.000	-

Cuadro 7. Mercados mayoristas. Precios de venta de carnes (continuación)
2018 (13 al 19 de enero)

Productos y mercados	Pesos por kilogramo				Tendencia	Productos y mercados	Pesos por kilogramo				Tendencia
	Mínimo	Máximo	Medio				Mínimo	Máximo	Medio		
Carne de res, falda (continuación)						Carne de res, lomo fino (continuación)					
Cúcuta, La Nueva Sexta	11.000	12.000	11.333	=		Pasto, El Potrerillo	19.500	19.700	19.600	+	
Ibagué, Frigorífico Carlina	12.000	12.000	12.000	=		Pereira, La 41	19.000	19.000	19.000	=	
Ibagué, Plaza La 21	12.000	13.900	12.850	+		Popayán (Cauca)	19.000	19.000	19.000	+	
Malambo (Atlántico), Carnes y carnes	13.800	13.800	13.800	=		Sincelejo (Sucre)	16.000	16.000	16.000	=	
Manizales (Caldas)	10.000	11.000	10.333	=		Tuluá (Valle del Cauca)	27.000	28.000	27.500	=	
Medellín, Plaza Minorista José María Villa	16.000	17.135	16.509	-		Valledupar, Mercado Nuevo	17.000	18.000	17.667	-	
Montería (Córdoba)	8.500	9.000	8.750	=		Villavicencio, CAV	18.000	20.000	18.500	+	
Montería, Frigosinú	12.000	12.000	12.000	=		Carne de res molida, murillo					
Palmira (Valle del Cauca)	8.200	8.200	8.200	-		Bogotá, D. C., Frigorífico Ble Ltda.	9.600	10.000	9.900	+	
Pasto, El Potrerillo	13.300	13.500	13.400	+		Bogotá, D. C., Frigorífico Guadalupe	10.000	10.500	10.083	+	
Pereira, La 41	12.000	12.000	12.000	=		Bogotá, D. C., Paloquemao	11.000	12.000	11.533	+	
Popayán (Cauca)	9.600	9.800	9.733	=		Bucaramanga, Frigoríficos	13.400	13.400	13.400	=	
Tuluá (Valle del Cauca)	9.000	10.500	9.500	=		Cúcuta, Cenabastos	10.000	11.000	10.667	-	
Carne de res, lomo de brazo						Cúcuta, La Nueva Sexta	10.000	11.000	10.667	=	
Bogotá, D. C., Paloquemao	13.600	14.000	13.733	+		Florencia (Caquetá)	10.000	10.000	10.000	=	
Cúcuta, Cenabastos	11.000	12.000	11.500	-		Ibagué, Frigorífico Carlina	12.500	12.500	12.500	=	
Cúcuta, La Nueva Sexta	11.000	12.000	11.667	=		Ibagué, Plaza La 21	9.400	11.000	10.325	+	
Montería (Córdoba)	13.000	14.000	13.500	=		Neiva, Surabastos	9.000	9.600	9.200	=	
Montería, Frigosinú	12.000	12.000	12.000	=		Villavicencio, CAV	9.000	10.000	9.625	+	
Pasto, El Potrerillo	17.700	17.900	17.800	+		Carne de res, morrillo					
Pereira, La 41	14.000	15.000	14.500	=		Bogotá, D. C., Frigorífico Ble Ltda.	10.800	11.000	10.933	-	
Popayán (Cauca)	16.000	16.000	16.000	=		Bogotá, D. C., Frigorífico Guadalupe	10.800	11.000	10.967	-	
Sincelejo (Sucre)	11.000	11.000	11.000	=		Bogotá, D. C., Paloquemao	13.000	13.000	13.000	-	
Valledupar, Mercado Nuevo	14.000	15.000	14.667	=		Bucaramanga, Frigoríficos	11.480	13.000	12.240	=	
Carne de res, lomo fino						Buenaventura (Valle del Cauca)	12.000	13.000	12.500	=	
Barranquilla, Barranquillita	24.000	24.500	24.175	-		Cali, Santa Helena	12.600	12.900	12.750	-	
Barranquilla, Granabastos	20.000	21.000	20.750	-		Cúcuta, Cenabastos	10.000	12.000	11.000	-	
Bogotá, D. C., Frigorífico Ble Ltda.	22.500	25.000	23.333	+		Cúcuta, La Nueva Sexta	11.000	11.000	11.000	+	
Bogotá, D. C., Frigorífico Guadalupe	22.000	23.500	22.583	+		Florencia (Caquetá)	12.000	12.000	12.000	=	
Bogotá, D. C., Paloquemao	23.000	23.000	23.000	-		Ibagué, Frigorífico Carlina	12.000	12.000	12.000	-	
Bucaramanga, Frigoríficos	38.800	39.600	39.200	=		Ibagué, Plaza La 21	10.000	11.900	10.950	+	
Buenaventura (Valle del Cauca)	20.000	21.000	20.333	=		Malambo (Atlántico), Carnes y carnes	12.200	12.200	12.200	+	
Cartagena, Bazurto	18.000	20.000	19.500	=		Medellín, Central Mayorista de Antioquia	13.600	14.500	13.967	=	
Cúcuta, Cenabastos	14.000	16.000	15.000	-		Montería (Córdoba)	12.000	12.000	12.000	=	
Cúcuta, La Nueva Sexta	14.000	15.000	14.667	-		Montería, Frigosinú	12.300	12.300	12.300	=	
Ibagué, Plaza La 21	19.000	24.000	21.500	+		Palmira (Valle del Cauca)	13.400	13.600	13.450	+	
Malambo (Atlántico), Carnes y carnes	24.000	24.000	24.000	=		Pasto, El Potrerillo	14.300	14.500	14.400	+	
Manizales (Caldas)	16.000	17.000	16.333	=		Pereira, La 41	14.000	14.000	14.000	=	
Medellín, Central Mayorista de Antioquia	32.000	35.000	33.633	+		Popayán (Cauca)	11.600	11.800	11.733	+	
Medellín, Plaza Minorista José María Villa	25.000	35.391	30.973	-		Tuluá (Valle del Cauca)	13.000	13.200	13.067	=	
Montería (Córdoba)	20.000	20.000	20.000	=		Villavicencio, CAV	10.000	10.000	10.000	=	
Montería, Frigosinú	30.200	30.200	30.200	=		Carne de res, muchacho					
Palmira (Valle del Cauca)	19.000	19.000	19.000	+		Barranquilla, Barranquillita	14.000	14.200	14.050	=	
						Barranquilla, Granabastos	16.000	16.500	16.250	-	
						Bogotá, D. C., Paloquemao	16.000	17.000	16.333	-	

Cuadro 7. Mercados mayoristas. Precios de venta de carnes (continuación)
2018 (13 al 19 de enero)

Productos y mercados	Pesos por kilogramo			
	Mínimo	Máximo	Medio	Tendencia
Carne de res, muchacho (continuación)				
Bucaramanga, Frigoríficos	20.340	21.000	20.670	=
Buenaventura (Valle del Cauca)	15.000	16.000	15.667	=
Cali, Santa Helena	15.700	16.000	15.850	-
Cartagena, Bazaruto	15.000	15.000	15.000	=
Cúcuta, Cenabastos	12.000	13.000	12.500	-
Cúcuta, La Nueva Sexta	12.000	13.000	12.667	-
Ibagué, Frigorífico Carlina	12.000	12.000	12.000	=
Ibagué, Plaza La 21	15.000	17.900	16.150	+
Malambo (Atlántico), Carnes y carnes	16.800	16.800	16.800	=
Manizales (Caldas)	15.000	15.000	15.000	=
Medellín, Central Mayorista de Antioquia	17.000	17.800	17.400	=
Medellín, Plaza Minorista José María Villa	16.800	19.403	17.876	-
Montería (Córdoba)	15.000	15.000	15.000	=
Montería, Frigosinú	15.000	15.000	15.000	=
Palmira (Valle del Cauca)	15.200	15.400	15.300	-
Pasto, El Potrerillo	18.300	18.500	18.400	+
Pereira, La 41	16.000	16.000	16.000	=
Popayán (Cauca)	16.600	16.800	16.733	+
Sincelejo (Sucre)	15.000	15.000	15.000	=
Tuluá (Valle del Cauca)	15.600	17.000	16.067	=
Valledupar, Mercado Nuevo	14.000	15.000	14.667	=
Villavicencio, CAV	14.000	14.500	14.125	+
Carne de res, murillo				
Bogotá, D. C., Frigorífico Ble Ltda.	9.600	10.000	9.900	-
Bogotá, D. C., Frigorífico Guadalupe	10.000	10.500	10.083	+
Bogotá, D. C., Paloquemao	11.600	12.000	11.867	+
Bucaramanga, Frigoríficos	13.400	13.400	13.400	=
Cúcuta, Cenabastos	10.000	11.000	10.667	-
Cúcuta, La Nueva Sexta	10.000	11.000	10.667	=
Ibagué, Frigorífico Carlina	12.500	12.500	12.500	=
Ibagué, Plaza La 21	10.400	11.500	10.850	+
Manizales (Caldas)	12.000	14.000	13.000	=
Medellín, Central Mayorista de Antioquia	11.500	13.600	12.533	=
Montería (Córdoba)	9.800	10.000	9.950	=
Montería, Frigosinú	12.000	12.000	12.000	=
Neiva, Surabastos	9.000	9.000	9.000	=
Villavicencio, CAV	10.000	11.000	10.500	+
Carne de res, paletero				
Bogotá, D. C., Paloquemao	13.600	14.000	13.867	+
Bucaramanga, Frigoríficos	14.490	14.490	14.490	=
Cúcuta, Cenabastos	10.000	12.000	11.000	-
Cúcuta, La Nueva Sexta	11.000	11.000	11.000	-
Ibagué, Frigorífico Carlina	12.000	12.000	12.000	=
Ibagué, Plaza La 21	11.000	13.000	12.167	+
Carne de res, paletero (continuación)				
Malambo (Atlántico), Carnes y carnes	11.200	11.200	11.200	-
Manizales (Caldas)	12.000	13.000	12.667	=
Medellín, Central Mayorista de Antioquia	16.300	17.000	16.600	=
Montería (Córdoba)	12.500	13.500	13.000	=
Montería, Frigosinú	12.000	12.000	12.000	=
Pereira, La 41	14.000	15.000	14.500	=
Sincelejo (Sucre)	13.000	13.000	13.000	=
Valledupar, Mercado Nuevo	12.000	13.000	12.333	=
Carne de res, pecho				
Bogotá, D. C., Frigorífico Ble Ltda.	11.800	12.200	12.033	=
Bogotá, D. C., Frigorífico Guadalupe	11.000	12.000	11.500	+
Bogotá, D. C., Paloquemao	13.600	14.000	13.867	+
Bucaramanga, Frigoríficos	13.300	14.800	14.050	=
Buenaventura (Valle del Cauca)	13.600	14.000	13.867	=
Cali, Santa Helena	14.500	15.000	14.750	-
Cúcuta, Cenabastos	11.000	12.000	11.333	-
Cúcuta, La Nueva Sexta	11.000	11.000	11.000	-
Ibagué, Frigorífico Carlina	12.500	12.500	12.500	=
Ibagué, Plaza La 21	12.400	13.500	12.925	+
Manizales (Caldas)	12.000	12.000	12.000	=
Medellín, Central Mayorista de Antioquia	10.800	12.000	11.433	=
Medellín, Plaza Minorista José María Villa	11.800	14.500	13.344	-
Montería (Córdoba)	12.000	12.000	12.000	=
Montería, Frigosinú	12.500	12.500	12.500	=
Palmira (Valle del Cauca)	14.000	14.200	14.150	-
Pasto, El Potrerillo	14.300	14.500	14.400	+
Pereira, La 41	12.000	13.000	12.500	=
Popayán (Cauca)	12.000	12.400	12.267	+
Tuluá (Valle del Cauca)	13.000	13.400	13.133	=
Valledupar, Mercado Nuevo	12.000	13.000	12.333	=
Carne de res, punta de anca				
Barranquilla, Barranquillita	16.000	16.100	16.025	-
Barranquilla, Granabastos	17.800	18.000	17.850	-
Bogotá, D. C., Frigorífico Ble Ltda.	18.000	19.000	18.300	+
Bogotá, D. C., Frigorífico Guadalupe	16.800	17.500	17.167	-
Bogotá, D. C., Paloquemao	17.000	17.000	17.000	+
Bucaramanga, Frigoríficos	23.650	27.700	25.675	=
Buenaventura (Valle del Cauca)	15.000	15.600	15.200	=
Cali, Santa Helena	18.600	19.000	18.825	-
Cartagena, Bazaruto	15.000	15.000	15.000	=
Cúcuta, Cenabastos	13.000	14.000	13.333	-
Cúcuta, La Nueva Sexta	12.000	15.000	13.667	=
Ibagué, Frigorífico Carlina	24.900	24.900	24.900	=
Ibagué, Plaza La 21	16.000	22.500	18.500	+

Cuadro 7. Mercados mayoristas. Precios de venta de carnes (continuación)
2018 (13 al 19 de enero)

Productos y mercados	Pesos por kilogramo			
	Mínimo	Máximo	Medio	Tendencia
Carne de res, punta de anca (continuación)				
Malambo (Atlántico), Carnes y carnes	20.000	20.000	20.000	=
Manizales (Caldas)	16.000	18.000	17.000	=
Medellín, Central Mayorista de Antioquia	23.500	25.300	24.467	+
Medellín, Plaza Minorista José María Villa	25.000	28.102	26.026	-
Montería (Córdoba)	15.000	15.000	15.000	=
Montería, Frigosinú	18.000	18.000	18.000	=
Palmira (Valle del Cauca)	18.000	18.000	18.000	=
Pasto, El Potrerillo	18.400	18.600	18.500	+
Pereira, La 41	17.000	19.000	18.000	=
Popayán (Cauca)	17.000	17.200	17.133	+
Sincelejo (Sucre)	15.000	15.000	15.000	=
Tuluá (Valle del Cauca)	19.000	19.500	19.250	=
Valledupar, Mercado Nuevo	16.000	18.000	17.000	=
Villavicencio, CAV	13.500	14.000	13.875	+
Carne de res, sobrebarriga				
Barranquilla, Barranquillita	12.500	13.000	12.750	-
Barranquilla, Granabastos	12.000	13.000	12.750	-
Bogotá, D. C., Frigorífico Ble Ltda.	12.000	12.600	12.233	-
Bogotá, D. C., Frigorífico Guadalupe	11.800	12.000	11.967	-
Bogotá, D. C., Paloquemao	13.000	13.000	13.000	-
Bucaramanga, Frigoríficos	15.740	16.000	15.870	=
Buenaventura (Valle del Cauca)	13.000	14.000	13.667	=
Cali, Santa Helena	14.700	15.000	14.800	-
Cartagena, Bazurto	11.000	11.500	11.250	+
Cúcuta, Cenabastos	11.000	13.000	12.000	-
Cúcuta, La Nueva Sexta	12.000	12.000	12.000	=
Florencia (Caquetá)	13.000	13.000	13.000	=
Ibagué, Frigorífico Carlina	12.500	12.500	12.500	=
Ibagué, Plaza La 21	12.000	13.000	12.600	+
Malambo (Atlántico), Carnes y carnes	13.200	13.200	13.200	-
Manizales (Caldas)	12.000	13.000	12.333	=
Medellín, Central Mayorista de Antioquia	14.500	15.000	14.733	=
Medellín, Plaza Minorista José María Villa	13.800	14.813	14.378	-
Montería (Córdoba)	12.000	12.000	12.000	=
Montería, Frigosinú	12.300	12.300	12.300	=
Neiva, Surabastos	10.000	10.000	10.000	+
Palmira (Valle del Cauca)	14.000	14.200	14.150	-
Pasto, El Potrerillo	14.500	14.700	14.600	+
Pereira, La 41	14.000	14.000	14.000	=
Popayán (Cauca)	13.000	13.000	13.000	=
Sincelejo (Sucre)	11.000	11.000	11.000	=
Tuluá (Valle del Cauca)	14.800	15.000	14.933	=
Valledupar, Mercado Nuevo	12.000	13.000	12.333	=

Productos y mercados	Pesos por kilogramo			
	Mínimo	Máximo	Medio	Tendencia
Carne de res, sobrebarriga (continuación)				
Villavicencio, CAV	12.000	12.500	12.250	+
Menudencias de pollo				
Armenia, Mercar	3.000	5.000	3.733	=
Florencia (Caquetá)	2.000	2.000	2.000	=
Ibagué, Plaza La 21	1.000	1.200	1.133	+
Montería (Córdoba)	2.000	2.000	2.000	+
Neiva, Surabastos	1.000	1.400	1.250	++
Pasto, El Potrerillo	1.000	1.000	1.000	=
Popayán (Cauca)	1.400	1.500	1.467	-
Villavicencio, CAV	1.000	1.400	1.250	+
Muslos de pollo con rabadilla				
Medellín, Plaza Minorista José María Villa	5.200	5.200	5.200	=
Muslos de pollo sin rabadilla				
Arauca (Arauca)	5.200	5.600	5.433	-
Bogotá, D. C., Corabastos	6.000	7.000	6.533	-
Bogotá, D. C., Frigorífico Ble Ltda.	7.000	7.200	7.067	+
Bogotá, D. C., Frigorífico Guadalupe	6.600	6.800	6.750	-
Bogotá, D. C., Paloquemao	7.500	7.800	7.633	+
Bogotá, D. C., Plaza Las Flores	5.000	5.600	5.350	+
Bucaramanga, Frigoríficos	6.600	7.800	7.383	+
Medellín, Central Mayorista de Antioquia	8.150	8.500	8.317	=
Pechuga de pollo				
Arauca (Arauca)	6.000	6.300	6.167	=
Armenia, Mercar	8.000	8.600	8.267	=
Barranquilla, Barranquillita	6.500	6.800	6.625	+
Barranquilla, Granabastos	7.500	7.500	7.500	-
Bogotá, D. C., Corabastos	7.600	7.800	7.667	-
Bogotá, D. C., Frigorífico Ble Ltda.	8.400	8.700	8.567	-
Bogotá, D. C., Frigorífico Guadalupe	7.600	8.000	7.833	-
Bogotá, D. C., Paloquemao	9.400	9.600	9.467	+
Bogotá, D. C., Plaza Las Flores	7.000	7.800	7.500	+
Bucaramanga, Frigoríficos	8.800	9.100	8.900	+
Buenaventura (Valle del Cauca)	7.000	7.500	7.167	=
Cali, Galería Alameda	7.200	8.000	7.567	+
Cali, Santa Helena	7.000	7.600	7.300	=
Cartagena, Bazurto	7.500	7.600	7.525	+
Cúcuta, Cenabastos	6.600	7.200	6.975	+
Florencia (Caquetá)	7.000	7.800	7.400	=
Ibagué, Frigorífico Carlina	9.000	9.000	9.000	=
Ibagué, Plaza La 21	7.800	8.000	7.933	+
Manizales (Caldas)	7.200	7.800	7.433	=
Medellín, Central Mayorista de Antioquia	8.300	9.200	8.667	=

Cuadro 7. Mercados mayoristas. Precios de venta de carnes (continuación)
2018 (13 al 19 de enero)

Productos y mercados	Pesos por kilogramo			
	Mínimo	Máximo	Medio	Tendencia
Pechuga de pollo (continuación)				
Medellín, Plaza Minorista José María Villa	6.600	6.800	6.667	=
Montería (Córdoba)	7.000	7.600	7.333	+
Neiva, Surabastos	7.000	7.400	7.250	-
Palmira (Valle del Cauca)	8.400	8.600	8.450	+
Pasto, El Potrerillo	11.600	12.000	11.800	=
Popayán (Cauca)	8.400	8.600	8.467	-
Santa Marta (Magdalena)	7.400	8.000	7.633	+
Sincelejo (Sucre)	7.600	7.600	7.600	=
Tuluá (Valle del Cauca)	8.800	9.600	9.050	=
Valledupar, Mercado Nuevo	6.500	7.000	6.767	+
Villavicencio, CAV	7.400	7.600	7.550	+
Pierna pernil con rabadilla				
Arauca (Arauca)	5.100	5.300	5.200	+
Armenia, Mercar	5.000	5.600	5.200	-
Barranquilla, Barranquillita	3.500	3.700	3.575	+
Barranquilla, Granabastos	3.700	3.900	3.800	-
Bogotá, D. C., Plaza Las Flores	5.000	5.600	5.350	+
Bucaramanga, Frigoríficos	5.150	5.350	5.233	+
Buenaventura (Valle del Cauca)	4.800	5.000	4.867	=
Cali, Galería Alameda	4.900	5.000	4.967	+
Cali, Santa Helena	4.600	5.000	4.800	-
Cartagena, Bazaruto	4.000	4.200	4.050	+
Cúcuta, Cenabastos	4.200	4.500	4.367	+
Florencia (Caquetá)	5.000	5.400	5.200	=
Ibagué, Plaza La 21	5.600	5.800	5.667	-
Medellín, Central Mayorista de Antioquia	4.500	5.350	4.817	=
Medellín, Plaza Minorista José María Villa	4.400	4.600	4.467	=
Montería (Córdoba)	4.100	4.300	4.200	+
Neiva, Surabastos	5.200	5.400	5.250	=
Palmira (Valle del Cauca)	4.800	5.000	4.950	-
Pasto, El Potrerillo	7.600	8.000	7.800	=
Santa Marta (Magdalena)	3.500	3.800	3.633	=
Sincelejo (Sucre)	4.400	4.400	4.400	=
Tuluá (Valle del Cauca)	5.300	5.600	5.433	=
Valledupar, Mercado Nuevo	3.500	4.000	3.767	-
Villavicencio, CAV	5.200	5.800	5.500	+
Pierna pernil sin rabadilla				
Bogotá, D. C., Corabastos	6.400	7.000	6.667	+
Bogotá, D. C., Frigorífico Ble Ltda.	7.200	7.400	7.300	+
Bogotá, D. C., Frigorífico Guadalupe	6.800	7.000	6.867	-
Bogotá, D. C., Paloquemao	7.000	8.000	7.533	+
Bogotá, D. C., Plaza Las Flores	6.000	6.200	6.100	+
Bucaramanga, Frigoríficos	6.500	7.050	6.850	+
Piernas de pollo				
Armenia, Mercar	7.200	7.600	7.333	=
Bogotá, D. C., Corabastos	7.400	7.400	7.400	-
Bogotá, D. C., Frigorífico Ble Ltda.	8.200	8.600	8.400	-
Bogotá, D. C., Frigorífico Guadalupe	7.000	7.600	7.333	+
Bogotá, D. C., Paloquemao	7.600	8.000	7.867	+
Bogotá, D. C., Plaza Las Flores	6.000	6.900	6.325	+
Bucaramanga, Frigoríficos	6.900	7.900	7.550	+
Cali, Santa Helena	5.400	5.600	5.500	-
Cartagena, Bazaruto	7.200	7.400	7.350	+
Cúcuta, Cenabastos	5.650	6.300	5.885	+
Manizales (Caldas)	5.000	5.500	5.333	=
Medellín, Central Mayorista de Antioquia	6.900	7.600	7.133	=
Medellín, Plaza Minorista José María Villa	4.800	5.200	5.067	-
Palmira (Valle del Cauca)	6.400	6.600	6.500	=
Pasto, El Potrerillo	7.800	8.400	8.133	=
Popayán (Cauca)	5.800	6.000	5.867	-
Tuluá (Valle del Cauca)	6.400	6.800	6.533	=
Valledupar, Mercado Nuevo	5.800	6.000	5.933	+
Pollo entero congelado sin vísceras				
Arauca (Arauca)	6.000	6.300	6.167	=
Barranquilla, Barranquillita	4.500	4.600	4.550	+
Barranquilla, Granabastos	5.000	5.000	5.000	=
Bucaramanga, Frigoríficos	6.300	6.300	6.300	=
Cali, Galería Alameda	5.400	6.500	5.967	+
Cali, Santa Helena	5.000	5.400	5.250	-
Cartagena, Bazaruto	4.900	5.000	4.975	+
Medellín, Central Mayorista de Antioquia	5.700	6.300	5.900	=
Medellín, Plaza Minorista José María Villa	5.200	5.800	5.533	-
Montería (Córdoba)	4.900	5.600	5.167	=
Pasto, El Potrerillo	7.600	8.000	7.800	=
Popayán (Cauca)	6.200	6.400	6.333	-
Santa Marta (Magdalena)	4.400	5.000	4.633	+
Valledupar, Mercado Nuevo	4.500	5.000	4.667	-
Pollo entero fresco con vísceras				
Ibagué, Plaza La 21	5.600	5.800	5.733	=
Pollo entero fresco sin vísceras				
Armenia, Mercar	5.600	6.300	5.833	=
Bogotá, D. C., Corabastos	6.400	7.000	6.667	+
Bogotá, D. C., Frigorífico Ble Ltda.	6.200	6.400	6.267	+
Bogotá, D. C., Frigorífico Guadalupe	5.700	6.000	5.917	+
Bogotá, D. C., Paloquemao	6.800	7.000	6.933	=

Cuadro 7. Mercados mayoristas. Precios de venta de carnes (conclusión) 2018 (13 al 19 de enero)

Productos y mercados	Pesos por kilogramo			Tendencia
	Mínimo	Máximo	Medio	
Pollo entero fresco sin vísceras (continuación)				
Bogotá, D. C., Plaza Las Flores	5.600	6.000	5.850	+
Bucaramanga, Frigoríficos	6.300	6.400	6.350	+
Cúcuta, Cenabastos	5.500	5.869	5.690	+
Ibagué, Frigorífico Carlina	7.000	7.000	7.000	=
Ibagué, Plaza La 21	6.000	7.000	6.400	+
Palmira (Valle del Cauca)	5.800	6.000	5.900	-
Pasto, El Potrerillo	7.600	8.000	7.800	=
Sincelejo (Sucre)	5.400	5.600	5.450	=

TENDENCIAS

---	-
Variación mayor al -20 %	Variación entre 0 % y -10 %
--	=
Variación entre -10 % y -20 %	Variación igual a 0 %

Cuadro 8. Mercados mayoristas. Precios de venta de pescados 2018 (13 al 19 de enero)

Productos y mercados	Pesos por kilogramo			Tendencia
	Mínimo	Máximo	Medio	
Almejas con concha				
Cali, Galería Alameda	6.000	8.000	7.000	-
Cali, Santa Helena	7.400	7.600	7.500	-
Medellín, Central Mayorista de Antioquia	7.200	8.000	7.700	=
Almejas sin concha				
Cali, Galería Alameda	14.000	16.400	15.467	-
Cali, Santa Helena	11.800	12.500	12.100	-
Medellín, Central Mayorista de Antioquia	15.800	17.000	16.267	=
Palmira (Valle del Cauca)	12.500	12.600	12.575	-
Bagre rayado en postas congelado				
Armenia, Mercar	19.000	21.000	20.333	=
Bogotá, D. C., Paloquemao	16.500	18.000	17.167	+
Manizales (Caldas)	20.000	20.000	20.000	=
Medellín, Central Mayorista de Antioquia	23.000	25.000	24.333	+
Tunja, Complejo de Servicios del Sur	16.000	16.000	16.000	=
Villavicencio, CAV	16.000	16.000	16.000	=
Bagre rayado entero congelado				
Bogotá, D. C., Plaza Las Flores	10.800	11.200	11.150	+
Cali, Galería Alameda	20.000	22.000	20.667	-

Productos y mercados	Pesos por kilogramo			Tendencia
	Mínimo	Máximo	Medio	
Pollo entero fresco sin vísceras (continuación)				
Tuluá (Valle del Cauca)	6.600	6.800	6.700	-
Villavicencio, CAV	5.600	6.000	5.900	+
Rabadillas de pollo				
Armenia, Mercar	1.650	2.100	1.833	+
Bucaramanga, Frigoríficos	2.400	2.850	2.625	+
Manizales (Caldas)	1.700	2.000	1.850	=

+	+++
Variación entre 0 % y 10 %	Variación mayor al 20 %
++	n. d.
Variación entre 10 % y 20 %	No determinado

Productos y mercados	Pesos por kilogramo			Tendencia
	Mínimo	Máximo	Medio	
Bagre rayado entero congelado (continuación)				
Cali, Santa Helena	15.200	15.700	15.500	+
Palmira (Valle del Cauca)	15.500	16.000	15.875	-
Pereira, Mercasa	18.000	18.000	18.000	-
Popayán (Cauca)	15.400	15.600	15.467	=
Santa Marta (Magdalena)	12.000	15.000	13.667	-
Bagre rayado entero fresco				
Arauca (Arauca)	8.500	8.500	8.500	=
Bogotá, D. C., Plaza Las Flores	10.400	10.800	10.667	+
Bucaramanga, Centroabastos	12.000	12.000	12.000	=
Cúcuta, La Nueva Sexta	8.000	10.000	9.167	+
Florencia (Caquetá)	14.000	16.000	15.000	=
Ibagué, Plaza La 21	11.200	12.000	11.733	=
Montería (Córdoba)	10.000	10.000	10.000	=
Neiva, Surabastos	12.000	12.000	12.000	++
Santa Marta (Magdalena)	12.000	15.000	13.667	+
Valledupar, Mercado Nuevo	13.000	15.000	14.000	+++
Villavicencio, CAV	13.000	14.000	13.750	-
Basa, filete congelado importado				
Bogotá, D. C., Corabastos	9.000	9.000	9.000	+
Bogotá, D. C., Paloquemao	8.000	8.000	8.000	=
Bogotá, D. C., Plaza Las Flores	6.500	6.900	6.775	+
Bucaramanga, Centroabastos	6.500	7.000	6.688	-

Cuadro 8. Mercados mayoristas. Precios de venta de pescados (continuación)
2018 (13 al 19 de enero)

Productos y mercados	Pesos por kilogramo			
	Mínimo	Máximo	Medio	Tendencia
Basa, filete congelado importado (continuación)				
Cali, Galería Alameda	9.500	11.600	10.367	++
Cali, Santa Helena	7.000	7.500	7.233	-
Cúcuta, La Nueva Sexta	7.000	8.000	7.167	+
Medellín, Central Mayorista de Antioquia	9.000	12.000	10.167	++
Palmira (Valle del Cauca)	8.500	8.500	8.500	+
Blanquillo entero fresco				
Bucaramanga, Centroabastos	8.000	8.000	8.000	+
Montería (Córdoba)	8.000	8.000	8.000	=
Valledupar, Mercado Nuevo	10.000	10.000	10.000	=
Bocachico criollo fresco				
Arauca (Arauca)	7.820	7.820	7.820	=
Barranquilla, Barranquillita	12.000	12.500	12.350	+
Bogotá, D. C., Plaza Las Flores	9.600	11.200	10.133	=
Cúcuta, La Nueva Sexta	6.000	7.000	6.417	+
Montería (Córdoba)	10.000	10.000	10.000	=
Neiva, Surabastos	14.000	16.000	15.333	++
Valledupar, Mercado Nuevo	12.000	14.000	12.667	=
Villavicencio, CAV	10.000	10.000	10.000	=
Bocachico importado congelado				
Armenia, Mercar	8.200	8.400	8.333	=
Barranquilla, Barranquillita	8.000	8.200	8.050	=
Bogotá, D. C., Plaza Las Flores	7.000	7.000	7.000	=
Cali, Galería Alameda	8.000	10.000	9.000	+
Cali, Santa Helena	7.400	7.500	7.467	-
Cartagena, Bazurto	6.000	6.200	6.050	=
Cúcuta, La Nueva Sexta	7.000	8.000	7.625	=
Manizales (Caldas)	8.000	12.000	9.333	=
Medellín, Central Mayorista de Antioquia	8.000	9.500	8.567	=
Montería (Córdoba)	8.000	8.000	8.000	=
Palmira (Valle del Cauca)	7.200	7.400	7.250	+
Pereira, Mercasa	7.000	7.700	7.350	=
Popayán (Cauca)	7.600	7.600	7.600	+
Santa Marta (Magdalena)	7.500	9.000	8.125	=
Sincelejo (Sucre)	7.000	7.000	7.000	=
Tuluá (Valle del Cauca)	7.900	9.000	8.450	=
Valledupar, Mercado Nuevo	7.000	7.500	7.250	+
Cachama de cultivo fresca				
Arauca (Arauca)	7.000	7.000	7.000	=
Bogotá, D. C., Plaza Las Flores	6.000	6.000	6.000	-
Bucaramanga, Centroabastos	6.400	6.400	6.400	-
Cúcuta, La Nueva Sexta	6.000	7.000	6.417	-
Ibagué, Plaza La 21	6.800	6.800	6.800	=
Montería (Córdoba)	6.500	6.700	6.550	+

Productos y mercados	Pesos por kilogramo			
	Mínimo	Máximo	Medio	Tendencia
Cachama de cultivo fresca (continuación)				
Sincelejo (Sucre)	6.000	6.000	6.000	n.d.
Villavicencio, CAV	6.200	7.000	6.800	=
Yopal (Casanare)	6.500	7.000	6.750	-
Calamar anillos				
Bogotá, D. C., Corabastos	20.000	22.000	21.000	=
Bogotá, D. C., Paloquemao	25.600	26.500	26.033	+
Cali, Galería Alameda	20.000	22.000	21.000	=
Cali, Santa Helena	22.000	23.000	22.433	-
Medellín, Central Mayorista de Antioquia	23.500	25.000	24.167	=
Calamar blanco entero				
Cali, Santa Helena	8.000	8.300	8.167	-
Palmira (Valle del Cauca)	8.000	8.000	8.000	+
Tuluá (Valle del Cauca)	8.000	9.500	8.750	=
Calamar morado entero				
Bogotá, D. C., Corabastos	14.000	14.500	14.250	-
Cali, Galería Alameda	12.000	13.000	12.500	++
Cali, Santa Helena	12.800	13.500	13.200	+
Camarón tigre precocido seco				
Bogotá, D. C., Paloquemao	34.000	36.000	35.000	-
Cali, Galería Alameda	27.000	30.000	28.333	-
Cali, Santa Helena	32.000	33.800	32.867	-
Medellín, Central Mayorista de Antioquia	34.000	37.000	35.333	=
Popayán (Cauca)	32.800	33.000	32.933	+
Tuluá (Valle del Cauca)	30.000	32.000	31.000	=
Camarón titi precocido seco				
Armenia, Mercar	32.000	32.000	32.000	=
Bogotá, D. C., Corabastos	28.000	28.500	28.250	-
Bogotá, D. C., Paloquemao	27.500	29.000	28.167	-
Pereira, Mercasa	14.000	14.000	14.000	-
Popayán (Cauca)	18.600	19.000	18.733	+
Capaz Magdalena fresco				
Ibagué, Plaza La 21	16.000	16.000	16.000	=
Cazuela de mariscos (paquete)				
Bogotá, D. C., Corabastos	9.500	10.500	10.000	+
Bogotá, D. C., Paloquemao	11.000	12.000	11.333	-
Medellín, Central Mayorista de Antioquia	18.600	21.600	19.933	+
Corvina, filete congelado nacional				
Buenaventura (Valle del Cauca)	30.000	32.000	30.667	=

Cuadro 8. Mercados mayoristas. Precios de venta de pescados (continuación)
2018 (13 al 19 de enero)

Productos y mercados	Pesos por kilogramo			Tendencia
	Mínimo	Máximo	Medio	
Corvina, filete congelado nacional (continuación)				
Cali, Galería Alameda	30.000	38.000	34.000	-
Cali, Santa Helena	31.000	32.000	31.667	-
Langostino U12				
Medellín, Central Mayorista de Antioquia	96.000	96.000	96.000	=
Langostino 16-20				
Bogotá, D. C., Corabastos	55.000	58.000	57.000	-
Buenaventura (Valle del Cauca)	48.000	52.000	50.000	=
Medellín, Central Mayorista de Antioquia	62.000	70.000	67.333	=
Merluza, filete importado				
Armenia, Mercar	11.200	11.600	11.433	+
Cali, Galería Alameda	13.000	14.000	13.333	-
Cali, Santa Helena	9.800	10.200	10.000	-
Medellín, Central Mayorista de Antioquia	10.400	13.000	11.800	=
Palmira (Valle del Cauca)	11.500	11.500	11.500	+
Merluza, filete nacional				
Bogotá, D. C., Corabastos	30.000	32.000	31.000	=
Bogotá, D. C., Paloquemao	32.000	34.000	33.333	-
Cali, Galería Alameda	38.000	40.000	39.000	=
Cali, Santa Helena	27.000	29.000	28.000	-
Mojarra lora entera congelada				
Armenia, Mercar	10.000	10.400	10.200	+
Barranquilla, Barranquillita	5.000	5.300	5.125	=
Cartagena, Bazurto	7.000	7.200	7.150	=
Santa Marta (Magdalena)	7.500	8.000	7.750	=
Mojarra lora entera fresca				
Barranquilla, Barranquillita	6.000	6.300	6.075	+
Cartagena, Bazurto	7.500	7.600	7.550	+
Montería (Córdoba)	7.000	7.000	7.000	=
Santa Marta (Magdalena)	7.500	8.000	7.750	=
Sincelejo (Sucre)	7.000	7.000	7.000	n.d.
Valledupar, Mercado Nuevo	8.000	9.000	8.333	+
Nicuro fresco				
Bogotá, D. C., Plaza Las Flores	4.800	6.000	5.600	-
Tunja, Complejo de Servicios del Sur	8.000	8.000	8.000	-
Villavicencio, CAV	11.000	12.000	11.333	++
Palmitos de mar				
Bogotá, D. C., Corabastos	10.500	11.000	10.750	+
Bogotá, D. C., Paloquemao	11.000	11.600	11.200	-

Productos y mercados	Pesos por kilogramo			Tendencia
	Mínimo	Máximo	Medio	
Palmitos de mar (continuación)				
Medellín, Central Mayorista de Antioquia	9.600	12.400	10.667	=
Pargo rojo entero congelado				
Armenia, Mercar	22.000	22.000	22.000	+
Bogotá, D. C., Corabastos	22.000	23.000	22.500	=
Cali, Galería Alameda	14.000	18.000	16.500	-
Cali, Santa Helena	14.800	15.300	15.033	-
Medellín, Central Mayorista de Antioquia	22.000	27.000	24.667	=
Palmira (Valle del Cauca)	14.800	15.000	14.850	+
Tuluá (Valle del Cauca)	15.800	16.500	16.150	+
Pargo rojo entero fresco				
Cartagena, Bazurto	20.000	22.000	20.667	=
Santa Marta (Magdalena)	18.000	22.000	20.000	=
Valledupar, Mercado Nuevo	20.000	22.000	21.000	++
Pargo rojo platero				
Buenaventura (Valle del Cauca)	18.000	18.000	18.000	=
Cartagena, Bazurto	20.000	20.000	20.000	=
Popayán (Cauca)	15.400	15.600	15.467	+
Santa Marta (Magdalena)	24.000	24.000	24.000	+
Pescado cabezas				
Armenia, Mercar	3.600	3.600	3.600	=
Bogotá, D. C., Paloquemao	5.000	6.000	5.533	-
Cali, Galería Alameda	4.000	6.000	5.000	=
Cali, Santa Helena	6.000	6.000	6.000	=
Palmira (Valle del Cauca)	5.500	6.000	5.750	=
Pereira, Mercasa	2.350	2.400	2.375	=
Popayán (Cauca)	5.400	5.600	5.467	=
Róbalo, filete congelado				
Manizales (Caldas)	11.500	11.500	11.500	=
Medellín, Central Mayorista de Antioquia	40.000	45.000	42.667	n.d.
Salmón, filete congelado				
Armenia, Mercar	44.000	44.000	44.000	=
Bogotá, D. C., Corabastos	36.000	37.000	36.250	-
Bogotá, D. C., Paloquemao	38.000	41.000	39.333	-
Cali, Galería Alameda	40.000	44.000	42.000	+
Cali, Santa Helena	38.000	40.000	39.000	+
Medellín, Central Mayorista de Antioquia	39.000	44.000	41.000	=
Palmira (Valle del Cauca)	37.000	37.500	37.125	+
Popayán (Cauca)	38.000	40.000	39.333	=
Sierra entera congelada				
Armenia, Mercar	14.800	15.000	14.933	+

Cuadro 8. Mercados mayoristas. Precios de venta de pescados (conclusión) 2018 (13 al 19 de enero)

Productos y mercados	Pesos por kilogramo			
	Precios			Tenden- cia
	Mínimo	Máximo	Medio	
Sierra entera congelada (continuación)				
Bogotá, D. C., Corabastos	13.000	14.000	13.667	+
Bogotá, D. C., Paloquemao	14.000	16.000	15.000	=
Bogotá, D. C., Plaza Las Flores	11.000	11.500	11.083	-
Buenaventura (Valle del Cauca)	12.000	12.000	12.000	=
Cali, Galería Alameda	14.000	16.000	14.667	-
Cali, Santa Helena	11.700	12.600	12.100	-
Medellín, Central Mayorista de Antioquia	14.000	15.000	14.667	=
Palmira (Valle del Cauca)	14.000	14.000	14.000	+
Santa Marta (Magdalena)	22.000	22.000	22.000	+
Tilapia, filete congelado				
Bogotá, D. C., Corabastos	14.000	15.000	14.500	+
Cali, Galería Alameda	15.000	17.400	16.133	+
Cali, Santa Helena	12.600	13.000	12.800	-
Medellín, Central Mayorista de Antioquia	14.500	15.000	14.667	=
Palmira (Valle del Cauca)	14.000	14.000	14.000	+
Popayán (Cauca)	13.200	13.400	13.267	+
Tuluá (Valle del Cauca)	14.000	14.000	14.000	=
Tilapia, lomitos				
Medellín, Central Mayorista de Antioquia	6.400	7.000	6.633	=
Tilapia roja entera congelada				
Barranquilla, Barranquillita	6.500	6.600	6.525	=
Cali, Galería Alameda	10.500	14.600	13.033	++
Cali, Santa Helena	9.500	10.000	9.833	+
Cartagena, Bazarro	9.000	9.200	9.100	=
Medellín, Central Mayorista de Antioquia	10.200	11.000	10.733	+
Palmira (Valle del Cauca)	9.000	9.500	9.375	-
Pasto, El Potrerillo	9.000	10.000	9.500	=
Pereira, Mercasa	8.900	10.000	9.450	=
Popayán (Cauca)	10.000	10.200	10.133	+
Santa Marta (Magdalena)	8.900	10.000	9.725	-
Tuluá (Valle del Cauca)	9.000	10.000	9.500	-

TENDENCIAS

---	-
Variación mayor al -20 %	Variación entre 0 % y -10 %
--	=
Variación entre -10 % y -20 %	Variación igual a 0 %

Productos y mercados	Pesos por kilogramo			
	Precios			Tenden- cia
	Mínimo	Máximo	Medio	
Tilapia roja entera fresca				
Barranquilla, Barranquillita	7.800	8.000	7.950	=
Bogotá, D. C., Paloquemao	14.000	16.000	15.000	-
Bogotá, D. C., Plaza Las Flores	6.400	6.400	6.400	=
Bucaramanga, Centroabastos	7.200	7.200	7.200	-
Cartagena, Bazarro	9.400	9.500	9.475	=
Cúcuta, La Nueva Sexta	7.000	7.500	7.083	+
Florencia (Caquetá)	10.000	10.000	10.000	=
Ibagué, Plaza La 21	6.000	6.400	6.267	+
Montería (Córdoba)	8.400	8.500	8.467	+
Neiva, Surabastos	6.000	7.200	6.300	n.d.
Tunja, Complejo de Servicios del Sur	10.000	10.000	10.000	=
Valledupar, Mercado Nuevo	9.000	10.000	9.667	+
Villavicencio, CAV	7.400	8.000	7.850	-
Toyo blanco, filete congelado				
Bogotá, D. C., Paloquemao	17.000	17.000	17.000	+
Cali, Santa Helena	9.800	10.000	9.933	+
Palmira (Valle del Cauca)	11.000	11.000	11.000	+
Popayán (Cauca)	10.000	10.000	10.000	+
Tuluá (Valle del Cauca)	11.000	12.000	11.500	=
Trucha en corte mariposa				
Armenia, Mercar	16.000	16.200	16.067	+
Bogotá, D. C., Corabastos	14.000	15.000	14.500	+
Bogotá, D. C., Paloquemao	16.000	16.000	16.000	-
Bogotá, D. C., Plaza Las Flores	13.800	14.000	13.933	-
Cali, Galería Alameda	15.000	16.000	15.667	-
Cali, Santa Helena	14.700	15.500	15.067	-
Manizales (Caldas)	14.500	16.000	15.167	=
Medellín, Central Mayorista de Antioquia	15.500	18.000	16.500	=
Palmira (Valle del Cauca)	15.000	15.500	15.125	+
Pereira, Mercasa	15.000	15.000	15.000	+
Popayán (Cauca)	14.000	14.200	14.133	-
Trucha entera fresca				
Pasto, El Potrerillo	11.000	12.000	11.500	=

+	+++
Variación entre 0 % y 10 %	Variación mayor al 20 %
++	n. d.
Variación entre 10 % y 20 %	No determinado

Cuadro 9. Mercados mayoristas. Precios de venta de productos procesados 2018 (13 al 19 de enero)

Productos y mercados	Pesos por kilogramo			
	Mínimo	Máximo	Medio	Tendencia
Aceite girasol				
Barranquilla, Barranquillita	7.430	7.583	7.514	=
Barranquilla, Granabastos	7.833	7.979	7.904	-
Cartagena, Bazurto	7.037	7.222	7.083	=
Montería (Córdoba)	6.500	6.700	6.600	=
Pereira, Mercasa	7.890	8.740	8.315	=
Santa Marta (Magdalena)	11.111	11.111	11.111	=
Sincelejo (Sucre)	5.892	6.083	6.014	=
Valledupar, Mercado Nuevo	7.917	8.333	8.111	=
Aceite vegetal mezcla				
Armenia, Mercar	5.625	5.708	5.667	-
Barranquilla, Barranquillita	4.058	4.160	4.095	=
Barranquilla, Granabastos	4.042	4.283	4.196	-
Bogotá, D. C., Corabastos	4.750	4.833	4.806	-
Bogotá, D. C., Paloquemao	4.667	4.833	4.778	=
Bucaramanga, Centroabastos	4.352	5.222	4.772	-
Bucaramanga, Mercados del centro	4.667	5.463	5.074	=
Buenaventura (Valle del Cauca)	5.079	5.860	5.472	+
Cali, La Floresta	5.417	6.167	5.792	=
Cali, Santa Helena	5.300	5.833	5.583	-
Cali, Siloé	5.833	6.333	6.083	+
Cartagena, Bazurto	4.500	4.583	4.521	-
Cartago (Valle del Cauca)	4.917	5.167	5.054	-
Cúcuta, Cenabastos	4.259	4.907	4.437	+
Cúcuta, La Nueva Sexta	4.167	4.259	4.213	-
Florencia (Caquetá)	3.917	4.250	4.083	+
Ibagué, Plaza La 21	4.375	4.608	4.490	=
Manizales (Caldas)	4.583	5.667	5.135	=
Medellín, Central Mayorista de Antioquia	4.583	4.750	4.646	=
Medellín, Plaza Minorista José María Villa	5.250	5.500	5.361	=
Montería (Córdoba)	4.167	4.583	4.271	-
Neiva, Surabastos	4.833	5.417	5.097	+
Palmira (Valle del Cauca)	4.950	5.700	5.306	+
Pamplona (Norte de Santander)	3.519	3.889	3.765	-
Pasto, El Potrerillo	5.667	5.917	5.792	=
Popayán (Cauca)	4.000	4.058	4.029	-
Santa Marta (Magdalena)	4.833	5.500	5.088	=
Sincelejo (Sucre)	4.000	4.267	4.144	=
Tuluá (Valle del Cauca)	4.692	5.500	5.089	+
Valledupar, Mercado Nuevo	4.417	4.750	4.528	=
Villavicencio, CAV	4.167	5.992	5.049	-
Arveja enlatada				
Barranquilla, Barranquillita	5.654	5.712	5.691	+
Medellín, Central Mayorista de Antioquia	6.466	6.753	6.573	=
Medellín, Plaza Minorista José María Villa	7.986	8.264	8.148	-
Santa Marta (Magdalena)	5.806	7.392	6.526	=
Arveja enlatada (continuación)				
Valledupar, Mercado Nuevo	7.639	8.333	8.102	=
Avena en hojuelas				
Armenia, Mercar	7.292	7.750	7.597	+
Barranquilla, Barranquillita	7.083	7.146	7.115	+
Barranquilla, Granabastos	7.271	7.708	7.526	+
Bogotá, D. C., Corabastos	7.167	7.292	7.240	+
Bogotá, D. C., Paloquemao	7.500	7.650	7.592	+
Bogotá, D. C., Plaza España	7.340	7.625	7.499	+
Bucaramanga, Centroabastos	6.833	7.000	6.944	-
Bucaramanga, Mercados del centro	6.975	7.000	6.992	=
Cali, La Floresta	7.000	7.188	7.090	=
Cali, Santa Helena	6.750	6.875	6.819	+
Cali, Siloé	6.667	7.500	7.083	+
Cartagena, Bazurto	6.667	6.771	6.719	=
Cartago (Valle del Cauca)	6.875	7.500	7.125	=
Cúcuta, Cenabastos	6.917	7.333	7.083	-
Cúcuta, La Nueva Sexta	6.667	7.000	6.833	+
Ibagué, Plaza La 21	7.267	7.600	7.383	=
Neiva, Surabastos	7.583	7.917	7.725	-
Palmira (Valle del Cauca)	7.250	7.500	7.385	-
Pamplona (Norte de Santander)	6.000	6.667	6.306	+
Pereira, Mercasa	7.100	7.100	7.100	=
Popayán (Cauca)	6.917	6.967	6.933	=
Santa Marta (Magdalena)	6.667	7.500	6.927	=
Sincelejo (Sucre)	6.573	6.771	6.716	=
Tuluá (Valle del Cauca)	7.031	7.875	7.330	=
Valledupar, Mercado Nuevo	5.167	5.250	5.194	=
Villavicencio, CAV	7.083	7.396	7.234	+
Avena molida				
Bogotá, D. C., Corabastos	7.167	7.292	7.240	+
Bogotá, D. C., Paloquemao	7.500	7.650	7.592	+
Bogotá, D. C., Plaza España	7.340	7.625	7.499	+
Cali, La Floresta	7.000	7.188	7.090	=
Cali, Santa Helena	6.750	6.875	6.819	+
Cali, Siloé	6.667	7.500	7.083	+
Ibagué, Plaza La 21	7.267	7.600	7.400	+
Neiva, Surabastos	7.583	7.917	7.725	-
Palmira (Valle del Cauca)	7.250	7.500	7.385	-
Pereira, Mercasa	7.100	7.100	7.100	=
Popayán (Cauca)	7.000	7.050	7.031	=
Tuluá (Valle del Cauca)	7.031	7.875	7.330	=
Villavicencio, CAV	7.083	7.396	7.234	+
Azúcar morena				
Bogotá, D. C., Corabastos	2.320	2.480	2.400	-
Bogotá, D. C., Plaza España	2.460	2.493	2.478	-
Cali, La Floresta	2.720	2.800	2.773	=
Cali, Santa Helena	2.560	2.600	2.573	-

Cuadro 9. Mercados mayoristas. Precios de venta de productos procesados (continuación)
2018 (13 al 19 de enero)

Productos y mercados	Pesos por kilogramo			
	Mínimo	Máximo	Medio	Tendencia
Azúcar morena (continuación)				
Cali, Siloé	2.600	2.720	2.653	-
Cartago (Valle del Cauca)	2.480	2.520	2.499	=
Ibagué, Plaza La 21	2.160	2.240	2.211	-
Medellín, Central Mayorista de Antioquia	2.200	2.280	2.235	+
Medellín, Plaza Minorista José María Villa	2.240	2.320	2.293	+
Pamplona (Norte de Santander)	2.720	2.800	2.760	-
Pasto, El Potrerillo	2.720	2.800	2.760	=
Tuluá (Valle del Cauca)	2.384	2.700	2.513	=
Azúcar refinada				
Barranquilla, Barranquillita	2.360	2.440	2.395	-
Barranquilla, Granabastos	2.500	2.592	2.552	++
Bogotá, D. C., Plaza Las Flores	2.040	2.120	2.080	n.d.
Bucaramanga, Centroabastos	2.375	2.500	2.431	-
Bucaramanga, Mercados del centro	2.625	2.667	2.639	+
Cartagena, Bazaruto	2.560	2.640	2.580	=
Cúcuta, Cenabastos	2.720	3.040	2.840	-
Ibagué, Plaza La 21	2.160	2.240	2.200	=
Medellín, Central Mayorista de Antioquia	2.160	2.200	2.170	+
Montería (Córdoba)	1.960	1.980	1.965	-
Neiva, Surabastos	1.920	1.980	1.950	-
Pamplona (Norte de Santander)	2.080	2.100	2.087	=
Pasto, El Potrerillo	2.060	2.100	2.080	=
Santa Marta (Magdalena)	2.240	2.400	2.300	+
Sincelejo (Sucre)	2.544	2.640	2.595	=
Valledupar, Mercado Nuevo	2.280	2.440	2.347	-
Villavicencio, CAV	2.320	2.480	2.390	-
Azúcar sulfitada				
Armenia, Mercar	2.080	2.170	2.137	+
Barranquilla, Barranquillita	1.920	1.940	1.930	-
Barranquilla, Granabastos	1.880	1.926	1.911	+
Bogotá, D. C., Corabastos	2.000	2.060	2.035	-
Bogotá, D. C., Paloquemao	2.160	2.320	2.240	+
Bogotá, D. C., Plaza España	2.060	2.100	2.080	-
Bucaramanga, Centroabastos	2.000	2.100	2.033	-
Bucaramanga, Mercados del centro	2.000	2.100	2.040	+
Buenaventura (Valle del Cauca)	1.970	2.096	2.029	=
Cali, La Floresta	1.900	1.940	1.920	-
Cali, Santa Helena	1.940	1.980	1.960	+
Cali, Siloé	1.840	2.000	1.913	-
Cartagena, Bazaruto	1.900	1.940	1.910	=
Cartago (Valle del Cauca)	1.920	2.000	1.960	-
Ibagué, Plaza La 21	1.920	2.000	1.965	=
Manizales (Caldas)	2.100	2.200	2.133	-
Medellín, Central Mayorista de Antioquia	1.960	2.020	1.980	+
Azúcar sulfitada (continuación)				
Palmira (Valle del Cauca)	1.980	2.000	1.995	-
Popayán (Cauca)	2.000	2.000	2.000	-
Santa Marta (Magdalena)	1.900	1.960	1.920	-
Sincelejo (Sucre)	1.880	1.910	1.893	-
Tuluá (Valle del Cauca)	1.856	1.960	1.914	-
Valledupar, Mercado Nuevo	1.900	1.920	1.913	-
Villavicencio, CAV	2.060	2.240	2.125	-
Bocadillo veleño				
Bogotá, D. C., Corabastos	236	250	243	=
Bogotá, D. C., Paloquemao	250	250	250	-
Café instantáneo				
Barranquilla, Barranquillita	74.951	75.392	75.189	+
Barranquilla, Granabastos	73.333	76.225	75.478	+
Bogotá, D. C., Corabastos	67.990	70.588	69.142	+
Bogotá, D. C., Plaza España	72.260	72.979	72.580	-
Buenaventura (Valle del Cauca)	80.112	83.529	81.780	=
Cali, La Floresta	86.250	90.000	88.083	=
Cali, Santa Helena	77.647	81.307	79.651	=
Cali, Siloé	87.500	88.333	88.056	=
Cartagena, Bazaruto	67.157	67.647	67.525	=
Cartago (Valle del Cauca)	67.000	75.833	70.944	=
Cúcuta, Cenabastos	67.647	72.059	70.098	-
Florencia (Caquetá)	71.078	72.353	71.716	=
Medellín, Central Mayorista de Antioquia	78.758	79.739	79.216	+
Medellín, Plaza Minorista José María Villa	77.778	79.739	78.867	+
Neiva, Surabastos	61.275	68.627	66.054	-
Palmira (Valle del Cauca)	87.059	88.007	87.680	-
Pamplona (Norte de Santander)	66.176	67.157	66.503	=
Pasto, El Potrerillo	85.621	86.928	86.275	=
Popayán (Cauca)	80.392	81.699	81.264	+
Santa Marta (Magdalena)	68.137	79.902	73.922	+
Sincelejo (Sucre)	70.294	71.569	70.980	=
Tuluá (Valle del Cauca)	80.000	85.882	82.200	+
Valledupar, Mercado Nuevo	61.765	64.706	63.725	+
Café molido				
Armenia, Mercar	16.400	16.600	16.533	+
Barranquilla, Barranquillita	16.960	17.000	16.987	=
Barranquilla, Granabastos	16.042	16.525	16.319	+
Bogotá, D. C., Corabastos	13.112	13.600	13.453	-
Bogotá, D. C., Paloquemao	15.360	15.400	15.387	-
Bogotá, D. C., Plaza España	13.800	14.564	14.121	-
Bucaramanga, Centroabastos	16.167	16.600	16.389	+
Bucaramanga, Mercados del centro	16.000	16.320	16.107	+
Cali, La Floresta	14.000	14.400	14.187	=
Cali, Santa Helena	14.000	14.000	14.000	=

Cuadro 9. Mercados mayoristas. Precios de venta de productos procesados (continuación)
2018 (13 al 19 de enero)

Productos y mercados	Pesos por kilogramo				Tendencia	Productos y mercados	Pesos por kilogramo				Tendencia
	Mínimo	Máximo	Medio				Mínimo	Máximo	Medio		
Café molido (continuación)						Chocolate dulce (continuación)					
Cali, Siloé	13.600	14.160	13.920	-		Santa Marta (Magdalena)	10.000	11.250	10.663	=	
Cartagena, Bazurto	14.500	14.667	14.583	=		Sincelejo (Sucre)	13.400	13.800	13.700	+	
Cartago (Valle del Cauca)	14.000	14.400	14.133	=		Valledupar, Mercado Nuevo	12.000	12.000	12.000	=	
Cúcuta, Cenabastos	16.333	16.333	16.333	-		Villavicencio, CAV	10.063	10.567	10.323	=	
Florencia (Caquetá)	16.160	16.500	16.330	=		Chocolate instantáneo					
Ibagué, Plaza La 21	16.500	17.000	16.700	=		Medellín, Central Mayorista de Antioquia	18.542	18.836	18.712	+	
Manizales (Caldas)	14.400	15.200	14.900	+		Color (bolsita)					
Medellín, Central Mayorista de Antioquia	14.600	14.880	14.680	=		Ibagué, Plaza La 21	23.000	26.000	24.250	-	
Montería (Córdoba)	15.400	15.600	15.550	+		Medellín, Central Mayorista de Antioquia	14.286	15.476	14.821	=	
Neiva, Surabastos	15.600	17.000	16.250	+		Medellín, Plaza Minorista José María Villa	16.071	18.452	17.063	-	
Palmira (Valle del Cauca)	14.400	14.400	14.400	-		Neiva, Surabastos	15.000	15.600	15.363	+	
Popayán (Cauca)	14.640	14.720	14.667	=		Fécula de maíz					
Santa Marta (Magdalena)	15.167	17.600	16.792	+		Armenia, Mercar	17.284	17.747	17.593	=	
Sincelejo (Sucre)	17.500	18.400	17.925	+		Barranquilla, Barranquillita	17.889	17.944	17.913	+	
Tuluá (Valle del Cauca)	14.000	14.480	14.213	+		Barranquilla, Granabastos	17.486	17.653	17.582	-	
Valledupar, Mercado Nuevo	16.500	16.667	16.556	=		Bogotá, D. C., Corabastos	15.658	15.789	15.736	-	
Villavicencio, CAV	14.992	15.750	15.227	+		Bucaramanga, Centroabastos	17.132	19.605	18.211	=	
Chocolate amargo						Bucaramanga, Mercados del centro	17.895	18.724	18.303	+	
Armenia, Mercar	22.600	23.200	22.933	=		Cartagena, Bazurto	16.667	16.667	16.667	=	
Buenaventura (Valle del Cauca)	21.360	22.639	21.973	+		Cúcuta, Cenabastos	17.847	18.056	17.986	+	
Cali, La Floresta	21.600	22.000	21.867	=		Cúcuta, La Nueva Sexta	17.361	17.500	17.431	+	
Cali, Santa Helena	22.000	22.400	22.267	=		Montería (Córdoba)	13.333	13.889	13.611	-	
Cali, Siloé	20.800	21.600	21.200	-		Neiva, Surabastos	18.026	18.421	18.207	+	
Cartago (Valle del Cauca)	19.200	20.000	19.733	+		Pasto, El Potrerillo	13.421	13.618	13.509	=	
Ibagué, Plaza La 21	21.800	24.400	23.050	-		Popayán (Cauca)	15.724	15.789	15.746	=	
Manizales (Caldas)	22.000	23.600	22.600	+		Santa Marta (Magdalena)	17.778	18.889	18.472	=	
Medellín, Plaza Minorista José María Villa	20.800	21.600	21.200	-		Villavicencio, CAV	16.776	17.368	17.072	+	
Palmira (Valle del Cauca)	21.800	22.000	21.950	-		Frijol enlatado					
Pasto, El Potrerillo	22.640	22.880	22.773	+		Medellín, Central Mayorista de Antioquia	9.159	10.559	9.791	=	
Popayán (Cauca)	21.440	21.480	21.460	=		Medellín, Plaza Minorista José María Villa	8.908	9.626	9.195	-	
Tuluá (Valle del Cauca)	19.200	20.800	19.733	+		Galletas dulces redondas con crema					
Chocolate dulce						Barranquilla, Barranquillita	10.063	12.149	11.087	+	
Barranquilla, Barranquillita	13.678	13.780	13.725	=		Barranquilla, Granabastos	11.918	12.078	12.022	+	
Barranquilla, Granabastos	13.500	14.700	14.100	+		Bogotá, D. C., Plaza España	11.446	11.647	11.564	-	
Bogotá, D. C., Corabastos	9.326	9.700	9.547	+		Bucaramanga, Centroabastos	11.928	12.410	12.169	-	
Bogotá, D. C., Plaza España	9.556	9.667	9.616	-		Bucaramanga, Mercados del centro	12.249	12.369	12.303	-	
Bucaramanga, Centroabastos	8.300	9.000	8.735	-		Cartagena, Bazurto	9.375	9.444	9.392	=	
Bucaramanga, Mercados del centro	8.436	9.200	8.779	=		Cúcuta, Cenabastos	12.407	12.510	12.476	-	
Cartagena, Bazurto	12.800	13.000	12.950	=		Cúcuta, La Nueva Sexta	11.787	12.200	11.959	-	
Cúcuta, Cenabastos	10.333	10.625	10.514	n.d.							
Cúcuta, La Nueva Sexta	10.417	10.833	10.625	n.d.							
Florencia (Caquetá)	9.700	9.920	9.810	=							
Ibagué, Plaza La 21	10.000	11.000	10.350	-							
Montería (Córdoba)	13.000	13.000	13.000	=							
Neiva, Surabastos	9.200	9.280	9.224	-							
Pamplona (Norte de Santander)	9.792	10.000	9.861	-							

Cuadro 9. Mercados mayoristas. Precios de venta de productos procesados (continuación)
2018 (13 al 19 de enero)

Productos y mercados	Pesos por kilogramo				Tendencia	Productos y mercados	Pesos por kilogramo				Tendencia
	Mínimo	Máximo	Medio				Mínimo	Máximo	Medio		
Galletas dulces redondas con crema (continuación)						Gelatina (continuación)					
Ibagué, Plaza La 21	9.667	10.167	9.917	-		Cartago (Valle del Cauca)	22.135	23.750	22.795	=	
Pamplona (Norte de Santander)	11.890	11.890	11.890	=		Cúcuta, Cenabastos	22.917	25.521	23.785	+	
Santa Marta (Magdalena)	10.000	10.000	10.000	=		Cúcuta, La Nueva Sexta	20.833	22.917	21.875	-	
Sincelejo (Sucre)	9.583	9.882	9.729	-		Ibagué, Plaza La 21	22.917	27.500	25.283	-	
Galletas saladas						Manizales (Caldas)	20.833	23.438	22.161	=	
Armenia, Mercar	11.049	11.472	11.234	-		Medellín, Central Mayorista de Antioquia	20.625	22.396	21.563	=	
Barranquilla, Barranquillita	11.506	11.556	11.526	+		Neiva, Surabastos	23.750	25.000	24.688	-	
Barranquilla, Granabastos	11.306	11.354	11.332	+		Palmira (Valle del Cauca)	25.000	25.000	25.000	=	
Bogotá, D. C., Corabastos	9.711	10.185	10.001	-		Pamplona (Norte de Santander)	22.396	22.396	22.396	+	
Bogotá, D. C., Paloquemao	8.730	9.193	8.973	-		Pasto, El Potrerillo	12.745	13.235	12.990	=	
Bogotá, D. C., Plaza España	10.529	10.635	10.578	-		Pereira, Mercasa	13.071	13.071	13.071	=	
Bucaramanga, Centroabastos	10.780	10.952	10.842	-		Popayán (Cauca)	26.042	26.563	26.215	-	
Bucaramanga, Mercados del centro	10.847	10.952	10.891	-		Santa Marta (Magdalena)	23.750	25.000	24.688	=	
Buenaventura (Valle del Cauca)	10.800	11.111	10.947	=		Tuluá (Valle del Cauca)	24.479	26.146	25.208	+	
Cali, La Floresta	10.159	10.185	10.176	=		Valledupar, Mercado Nuevo	22.396	23.021	22.778	=	
Cali, Santa Helena	9.788	9.921	9.850	-		Harina de trigo					
Cali, Siloé	11.111	11.243	11.199	=		Armenia, Mercar	1.900	2.000	1.953	-	
Cartagena, Bazurto	7.576	7.670	7.607	-		Barranquilla, Barranquillita	1.380	1.396	1.389	-	
Cartago (Valle del Cauca)	10.681	11.111	10.875	=		Barranquilla, Granabastos	1.336	1.366	1.356	+	
Cúcuta, Cenabastos	11.194	11.528	11.370	-		Bogotá, D. C., Corabastos	1.720	1.760	1.748	-	
Florencia (Caquetá)	11.111	11.625	11.368	=		Bogotá, D. C., Paloquemao	1.760	1.780	1.767	-	
Ibagué, Plaza La 21	10.090	10.615	10.231	=		Bogotá, D. C., Plaza España	1.790	1.800	1.797	-	
Manizales (Caldas)	10.972	11.389	11.157	=		Bucaramanga, Centroabastos	2.280	2.400	2.360	=	
Medellín, Central Mayorista de Antioquia	8.574	10.185	9.419	+		Bucaramanga, Mercados del centro	2.264	2.400	2.337	=	
Medellín, Plaza Minorista José María Villa	9.921	10.053	10.009	-		Buenaventura (Valle del Cauca)	1.624	1.672	1.645	=	
Neiva, Surabastos	11.250	11.667	11.375	+		Cali, La Floresta	2.784	2.880	2.821	=	
Palmira (Valle del Cauca)	11.111	11.111	11.111	=		Cali, Santa Helena	2.720	2.800	2.747	-	
Pamplona (Norte de Santander)	10.694	10.833	10.787	-		Cali, Siloé	2.800	2.880	2.840	+	
Pasto, El Potrerillo	9.788	10.053	9.921	=		Cartagena, Bazurto	1.500	1.520	1.505	=	
Pereira, Mercasa	9.617	9.617	9.617	=		Cartago (Valle del Cauca)	1.640	1.720	1.667	=	
Popayán (Cauca)	10.185	10.317	10.273	+		Cúcuta, Cenabastos	1.850	1.900	1.867	-	
Santa Marta (Magdalena)	7.386	11.333	9.316	=		Cúcuta, La Nueva Sexta	1.700	1.800	1.767	-	
Tuluá (Valle del Cauca)	10.450	10.714	10.538	=		Florencia (Caquetá)	1.680	1.720	1.700	=	
Valledupar, Mercado Nuevo	10.833	12.222	11.296	+		Ibagué, Plaza La 21	1.864	1.920	1.894	+	
Villavicencio, CAV	10.569	10.979	10.678	-		Manizales (Caldas)	1.600	1.760	1.670	=	
Gelatina						Medellín, Central Mayorista de Antioquia	2.640	2.776	2.684	+	
Barranquilla, Barranquillita	25.938	26.135	26.026	+		Medellín, Plaza Minorista José María Villa	2.560	2.600	2.573	=	
Barranquilla, Granabastos	25.000	26.302	25.534	-		Neiva, Surabastos	1.600	1.680	1.640	-	
Bogotá, D. C., Corabastos	21.875	23.438	22.526	-		Palmira (Valle del Cauca)	2.800	2.900	2.875	-	
Bogotá, D. C., Plaza España	22.604	23.438	22.986	+		Pamplona (Norte de Santander)	1.800	1.800	1.800	=	
Bucaramanga, Centroabastos	23.698	26.250	24.549	+		Pasto, El Potrerillo	1.600	1.760	1.680	=	
Bucaramanga, Mercados del centro	21.875	23.255	22.387	+		Pereira, Mercasa	2.600	2.600	2.600	=	
Buenaventura (Valle del Cauca)	23.125	23.411	23.268	=		Popayán (Cauca)	1.440	1.472	1.456	=	
Cali, La Floresta	15.000	15.179	15.119	+		Santa Marta (Magdalena)	1.520	1.600	1.550	=	
Cali, Santa Helena	15.000	15.179	15.060	=		Sincelejo (Sucre)	1.360	1.410	1.377	=	
Cartagena, Bazurto	20.833	20.833	20.833	=		Tuluá (Valle del Cauca)	1.584	1.616	1.595	=	

BOLETÍN SEMANAL PRECIOS MAYORISTAS

Cuadro 9. Mercados mayoristas. Precios de venta de productos procesados (continuación)
2018 (13 al 19 de enero)

Productos y mercados	Pesos por kilogramo				Tendencia	Productos y mercados	Pesos por kilogramo				Tendencia
	Mínimo	Máximo	Medio				Mínimo	Máximo	Medio		
Harina de trigo (continuación)						Jugo instantáneo (sobre) (continuación)					
Valledupar, Mercado Nuevo	1.792	1.792	1.792	=		Bogotá, D. C., Corabastos	41.667	41.667	41.667	-	
Villavicencio, CAV	1.656	1.920	1.754	+		Bogotá, D. C., Paloquemao	46.667	46.667	46.667	=	
Harina precocida de maíz						Bogotá, D. C., Plaza España	40.667	42.667	41.333	-	
Arauca (Arauca)	2.750	2.750	2.750	=		Buenaventura (Valle del Cauca)	41.000	41.667	41.324	=	
Armenia, Mercar	2.796	2.900	2.865	+		Cali, La Floresta	38.333	40.000	39.111	=	
Barranquilla, Barranquillita	2.117	2.150	2.135	+		Cali, Santa Helena	40.000	41.667	41.111	+	
Barranquilla, Granabastos	2.025	2.067	2.053	+		Cali, Siloé	40.000	42.333	41.333	=	
Bogotá, D. C., Corabastos	2.788	2.833	2.822	+		Cartagena, Bazaruto	30.556	33.333	32.292	+	
Bogotá, D. C., Paloquemao	2.875	2.917	2.903	+		Cartago (Valle del Cauca)	40.000	41.333	40.667	=	
Bogotá, D. C., Plaza España	2.772	2.833	2.799	-		Ibagué, Plaza La 21	33.333	34.167	33.889	+	
Bucaramanga, Centroabastos	2.250	2.292	2.264	=		Medellín, Central Mayorista de Antioquia	38.333	40.000	39.417	=	
Bucaramanga, Mercados del centro	2.136	2.240	2.171	=		Medellín, Plaza Minorista José María Villa	40.000	40.000	40.000	+	
Buenaventura (Valle del Cauca)	2.720	2.756	2.744	=		Palmira (Valle del Cauca)	40.000	41.667	40.417	=	
Cali, La Floresta	2.500	2.583	2.528	-		Pasto, El Potrerillo	42.333	43.000	42.667	=	
Cali, Santa Helena	3.120	3.200	3.173	-		Popayán (Cauca)	40.333	40.667	40.556	=	
Cali, Siloé	3.042	3.146	3.104	+		Sincelejo (Sucre)	31.944	32.778	32.292	-	
Cartagena, Bazaruto	2.500	2.667	2.625	=		Tuluá (Valle del Cauca)	40.000	40.667	40.333	+	
Cartago (Valle del Cauca)	2.720	2.800	2.773	=		Valledupar, Mercado Nuevo	40.000	41.667	40.556	=	
Cúcuta, Cenabastos	2.000	2.000	2.000	=		Villavicencio, CAV	40.667	41.667	41.083	+	
Cúcuta, La Nueva Sexta	2.000	2.000	2.000	=		Lomitos de atún en lata					
Ibagué, Plaza La 21	1.833	2.000	1.904	-		Armenia, Mercar	19.363	19.730	19.608	-	
Manizales (Caldas)	2.792	3.000	2.856	=		Barranquilla, Barranquillita	24.750	24.896	24.837	-	
Montería (Córdoba)	2.833	2.833	2.833	=		Barranquilla, Granabastos	24.727	25.521	25.286	+	
Neiva, Surabastos	2.792	2.917	2.865	-		Bogotá, D. C., Corabastos	19.118	19.608	19.450	-	
Palmira (Valle del Cauca)	2.900	3.000	2.975	-		Bogotá, D. C., Plaza España	19.363	19.706	19.542	-	
Pamplona (Norte de Santander)	2.000	2.000	2.000	=		Bucaramanga, Centroabastos	22.778	23.495	23.137	+	
Pasto, El Potrerillo	1.917	2.167	2.056	=		Bucaramanga, Mercados del centro	24.167	24.340	24.253	=	
Pereira, Mercasa	2.950	2.950	2.950	=		Buenaventura (Valle del Cauca)	26.083	26.286	26.185	=	
Popayán (Cauca)	1.752	1.760	1.757	=		Cali, La Floresta	11.176	11.397	11.283	=	
Santa Marta (Magdalena)	2.000	2.042	2.031	=		Cali, Santa Helena	18.922	19.412	19.085	-	
Sincelejo (Sucre)	2.833	2.958	2.900	+		Cali, Siloé	15.564	15.882	15.711	+	
Tuluá (Valle del Cauca)	2.672	2.952	2.773	-		Cartagena, Bazaruto	23.438	23.958	23.763	=	
Valledupar, Mercado Nuevo	1.917	2.000	1.972	+		Cartago (Valle del Cauca)	19.412	19.583	19.498	=	
Villavicencio, CAV	1.904	1.960	1.928	-		Cúcuta, Cenabastos	19.730	20.221	19.935	-	
Jugo de frutas						Cúcuta, La Nueva Sexta	19.853	20.221	20.098	+	
Barranquilla, Barranquillita	5.659	5.713	5.692	+		Manizales (Caldas)	24.762	25.714	25.238	=	
Barranquilla, Granabastos	5.349	5.814	5.585	+		Medellín, Central Mayorista de Antioquia	19.118	19.583	19.273	+	
Bucaramanga, Centroabastos	5.581	5.717	5.627	+		Medellín, Plaza Minorista José María Villa	18.873	19.608	19.158	=	
Bucaramanga, Mercados del centro	5.368	6.047	5.743	=		Montería (Córdoba)	22.941	24.706	23.824	-	
Cartagena, Bazaruto	4.961	5.271	5.116	-		Neiva, Surabastos	19.608	21.691	20.766	-	
Santa Marta (Magdalena)	5.581	5.581	5.581	=		Palmira (Valle del Cauca)	20.588	20.882	20.780	-	
Sincelejo (Sucre)	5.364	5.550	5.442	-		Pamplona (Norte de Santander)	18.995	18.995	18.995	-	
Valledupar, Mercado Nuevo	5.271	5.271	5.271	=		Pasto, El Potrerillo	17.619	17.857	17.738	=	
Jugo instantáneo (sobre)						Pereira, Mercasa	20.588	20.912	20.750	=	
Armenia, Mercar	33.333	33.611	33.426	=		Popayán (Cauca)	20.833	20.833	20.833	=	
Barranquilla, Barranquillita	33.333	34.444	33.681	-							
Barranquilla, Granabastos	32.778	34.722	33.750	+							

Cuadro 9. Mercados mayoristas. Precios de venta de productos procesados (continuación)
2018 (13 al 19 de enero)

Productos y mercados	Pesos por kilogramo			
	Mínimo	Máximo	Medio	Tendencia
Lomitos de atún en lata (continuación)				
Santa Marta (Magdalena)	22.304	22.941	22.533	=
Sincelejo (Sucre)	16.422	16.544	16.483	=
Tuluá (Valle del Cauca)	21.422	21.483	21.458	=
Villavicencio, CAV	20.343	21.446	20.727	=
Maíz enlatado				
Medellín, Central Mayorista de Antioquia	10.368	10.417	10.385	=
Manteca				
Armenia, Mercar	4.750	5.050	4.850	-
Bogotá, D. C., Corabastos	4.800	5.000	4.925	-
Bogotá, D. C., Plaza España	4.700	5.000	4.833	+
Buenaventura (Valle del Cauca)	4.190	4.550	4.413	=
Cartago (Valle del Cauca)	5.060	5.300	5.187	=
Cúcuta, Cenabastos	5.917	6.000	5.958	-
Florencia (Caquetá)	4.300	4.550	4.425	=
Ibagué, Plaza La 21	4.350	4.730	4.503	-
Manizales (Caldas)	5.400	6.000	5.675	=
Neiva, Surabastos	4.000	4.700	4.300	-
Palmira (Valle del Cauca)	6.400	6.400	6.400	=
Pamplona (Norte de Santander)	6.250	6.250	6.250	+
Pereira, Mercasa	5.540	5.540	5.540	=
Popayán (Cauca)	4.400	4.460	4.437	=
Tuluá (Valle del Cauca)	5.400	5.800	5.623	=
Villavicencio, CAV	4.400	4.700	4.550	=
Margarina				
Armenia, Mercar	13.500	14.000	13.667	-
Barranquilla, Barranquillita	11.667	12.000	11.750	-
Barranquilla, Granabastos	12.292	12.917	12.594	+
Bogotá, D. C., Corabastos	10.300	10.700	10.500	+
Bogotá, D. C., Plaza España	10.100	10.400	10.267	-
Bucaramanga, Centroabastos	12.500	12.600	12.550	=
Bucaramanga, Mercados del centro	12.200	12.700	12.433	=
Buenaventura (Valle del Cauca)	15.520	15.860	15.690	=
Cali, La Floresta	14.600	15.000	14.800	=
Cali, Siloé	15.200	15.600	15.433	-
Cartago (Valle del Cauca)	10.800	11.000	10.900	=
Ibagué, Plaza La 21	7.460	8.130	7.780	=
Manizales (Caldas)	11.000	11.800	11.500	=
Medellín, Central Mayorista de Antioquia	12.200	13.000	12.688	=
Medellín, Plaza Minorista José María Villa	12.000	12.700	12.367	-
Neiva, Surabastos	7.400	8.000	7.800	+
Palmira (Valle del Cauca)	15.600	15.800	15.650	+
Pamplona (Norte de Santander)	7.400	7.800	7.600	-
Pereira, Mercasa	11.540	11.540	11.540	=
Popayán (Cauca)	16.400	16.500	16.433	-

Productos y mercados	Pesos por kilogramo			
	Mínimo	Máximo	Medio	Tendencia
Margarina (continuación)				
Tuluá (Valle del Cauca)	15.000	15.500	15.193	+
Mayonesa doy pack				
Armenia, Mercar	19.417	19.896	19.701	-
Barranquilla, Barranquillita	10.833	11.056	10.955	+
Bucaramanga, Centroabastos	9.000	9.500	9.167	-
Bucaramanga, Mercados del centro	8.750	9.000	8.861	=
Buenaventura (Valle del Cauca)	16.271	18.479	17.539	=
Cali, La Floresta	17.500	18.000	17.806	=
Cali, Santa Helena	19.375	20.000	19.708	+
Cali, Siloé	12.000	12.667	12.333	-
Cartagena, Bazaruto	10.556	11.111	10.972	=
Cartago (Valle del Cauca)	16.417	17.500	16.806	=
Ibagué, Plaza La 21	8.750	9.250	8.938	=
Manizales (Caldas)	15.000	17.083	16.111	+
Medellín, Central Mayorista de Antioquia	14.833	16.250	15.448	-
Palmira (Valle del Cauca)	17.500	17.750	17.688	-
Pasto, El Potrerillo	16.250	20.000	17.951	=
Popayán (Cauca)	17.396	20.417	19.003	=
Santa Marta (Magdalena)	12.917	13.750	13.292	=
Tuluá (Valle del Cauca)	16.667	18.333	17.604	+
Valledupar, Mercado Nuevo	20.000	20.417	20.139	=
Villavicencio, CAV	10.694	11.111	10.854	-
Mostaza doy pack				
Cartagena, Bazaruto	17.500	18.333	17.917	=
Panela cuadrada blanca				
Barranquilla, Barranquillita	2.300	2.700	2.504	+
Barranquilla, Granabastos	2.689	2.800	2.747	+
Bucaramanga, Centroabastos	2.571	2.571	2.571	-
Bucaramanga, Mercados del centro	2.457	2.714	2.629	=
Cartagena, Bazaruto	2.143	2.143	2.143	=
Charalá (Santander)	2.125	2.250	2.188	-
Güepsa (Santander)	2.083	2.083	2.083	-
Ibagué, Plaza La 21	2.500	2.611	2.563	=
Medellín, Central Mayorista de Antioquia	2.667	3.083	2.893	+
Moniquirá (Boyacá)	1.975	1.975	1.975	-
San Gil (Santander)	1.900	2.000	1.950	-
Santana (Boyacá)	1.983	2.183	2.033	-
Sincelejo (Sucre)	2.400	2.600	2.523	-
Tunja, Complejo de Servicios del Sur	2.375	2.500	2.438	=
Valledupar, Mercado Nuevo	2.944	3.111	3.019	-
Vélez (Santander)	2.233	2.233	2.233	-
Panela cuadrada morena				
Bogotá, D. C., Corabastos	2.400	2.400	2.400	-
Bogotá, D. C., Paloquehao	2.500	2.600	2.533	-

BOLETÍN SEMANAL PRECIOS MAYORISTAS

Cuadro 9. Mercados mayoristas. Precios de venta de productos procesados (continuación)
2018 (13 al 19 de enero)

Productos y mercados	Pesos por kilogramo			
	Mínimo	Máximo	Medio	Tendencia
Panela cuadrada morena (continuación)				
Bogotá, D. C., Plaza España	2.700	2.708	2.703	+
Bogotá, D. C., Plaza Las Flores	2.500	2.600	2.550	-
Bucaramanga, Centroabastos	2.800	2.800	2.800	-
Bucaramanga, Mercados del centro	2.733	2.800	2.767	-
Caparrapí (Cundinamarca)	1.800	1.900	1.850	-
Charalá (Santander)	2.000	2.125	2.063	-
Cúcuta, Cenabastos	2.232	2.679	2.480	-
Cúcuta, La Nueva Sexta	2.480	2.579	2.513	=
Florencia (Caquetá)	2.583	2.667	2.625	+
Güepesa (Santander)	1.983	1.983	1.983	-
Moniquirá (Boyacá)	1.925	1.941	1.933	-
Neiva, Surabastos	2.600	2.750	2.700	-
Nocaima (Cundinamarca)	1.800	1.900	1.850	-
Pamplona (Norte de Santander)	2.394	2.460	2.438	+
Pasto, El Potrerillo	3.200	3.360	3.293	=
Popayán (Cauca)	2.917	3.000	2.972	-
San Gil (Santander)	1.800	1.900	1.850	-
Santa Marta (Magdalena)	2.600	2.933	2.733	+
Santana (Boyacá)	1.883	2.083	1.933	-
Tuluá (Valle del Cauca)	3.538	3.583	3.566	-
Vélez (Santander)	2.133	2.133	2.133	-
Villavicencio, CAV	2.500	2.600	2.525	-
Villeta (Cundinamarca)	1.750	2.000	1.875	-
Panela en pastilla				
Caparrapí (Cundinamarca)	1.875	2.000	1.922	-
Nocaima (Cundinamarca)	2.000	2.000	2.000	-
Villeta (Cundinamarca)	1.875	2.188	2.031	=
Panela redonda blanca				
Medellín, Central Mayorista de Antioquia	2.300	2.400	2.363	-
Sincelejo (Sucre)	3.000	3.286	3.121	n.d.
Panela redonda morena				
Armenia, Mercar	3.417	3.438	3.431	=
Buenaventura (Valle del Cauca)	1.958	2.042	1.986	=
Cali, La Floresta	3.542	3.625	3.583	-
Cali, Santa Helena	3.200	3.300	3.250	+
Cali, Siloé	3.792	3.875	3.833	+
Caparrapí (Cundinamarca)	1.900	2.000	1.950	+
Cartago (Valle del Cauca)	3.125	3.125	3.125	=
Manizales (Caldas)	2.708	2.917	2.844	=
Medellín, Central Mayorista de Antioquia	2.500	2.583	2.563	=
Medellín, Plaza Minorista José María Villa	2.250	2.500	2.389	-
Montería (Córdoba)	2.300	2.600	2.475	-
Palmira (Valle del Cauca)	2.833	2.917	2.875	=
Pereira, Mercasa	3.530	3.550	3.540	=
Panela redonda morena (continuación)				
Sonsón (Antioquia)	2.708	2.917	2.813	-
Tuluá (Valle del Cauca)	3.350	3.417	3.385	-
Yolombó (Antioquia)	1.875	2.100	1.979	-
Pastas alimenticias				
Armenia, Mercar	5.467	5.583	5.544	=
Barranquilla, Barranquillita	4.500	4.650	4.592	-
Barranquilla, Granabastos	4.817	5.017	4.896	+
Bogotá, D. C., Corabastos	5.000	5.167	5.052	+
Bogotá, D. C., Paloquemao	5.575	5.833	5.692	-
Bogotá, D. C., Plaza España	5.417	5.500	5.444	-
Bogotá, D. C., Plaza Las Flores	4.833	5.333	5.083	-
Bucaramanga, Centroabastos	4.160	4.400	4.253	-
Bucaramanga, Mercados del centro	4.120	4.240	4.187	=
Buenaventura (Valle del Cauca)	3.854	3.958	3.906	=
Cali, La Floresta	4.250	4.375	4.333	=
Cali, Santa Helena	4.833	5.000	4.889	-
Cali, Siloé	4.000	4.375	4.125	+
Cartagena, Bazurto	3.333	3.667	3.583	=
Cartago (Valle del Cauca)	4.667	4.750	4.722	=
Cúcuta, Cenabastos	3.292	3.500	3.361	-
Cúcuta, La Nueva Sexta	3.250	3.333	3.306	-
Florencia (Caquetá)	3.000	3.000	3.000	=
Ibagué, Plaza La 21	5.667	5.750	5.713	+
Manizales (Caldas)	5.167	5.600	5.313	=
Medellín, Central Mayorista de Antioquia	5.333	5.500	5.450	=
Medellín, Plaza Minorista José María Villa	5.167	5.500	5.333	-
Montería (Córdoba)	3.680	3.680	3.680	=
Neiva, Surabastos	5.333	5.833	5.583	-
Palmira (Valle del Cauca)	6.000	6.125	6.063	+
Pamplona (Norte de Santander)	3.250	3.250	3.250	+
Pasto, El Potrerillo	4.667	5.000	4.833	=
Pereira, Mercasa	5.360	5.360	5.360	=
Popayán (Cauca)	4.667	4.717	4.694	=
Santa Marta (Magdalena)	3.600	3.880	3.710	=
Sincelejo (Sucre)	3.320	3.408	3.374	+
Tuluá (Valle del Cauca)	5.083	5.300	5.178	+
Valledupar, Mercado Nuevo	2.720	2.880	2.773	=
Villavicencio, CAV	5.167	5.500	5.292	-
Sal yodada				
Armenia, Mercar	916	960	945	=
Barranquilla, Barranquillita	740	832	784	=
Barranquilla, Granabastos	904	1.000	948	+
Bogotá, D. C., Corabastos	520	540	535	-
Bogotá, D. C., Paloquemao	640	640	640	-
Bogotá, D. C., Plaza España	850	900	875	-
Bucaramanga, Centroabastos	875	980	930	-

Cuadro 9. Mercados mayoristas. Precios de venta de productos procesados (continuación)
2018 (13 al 19 de enero)

Productos y mercados	Pesos por kilogramo			
	Mínimo	Máximo	Medio	Tendencia
Sal yodada				
(continuación)				
Bucaramanga, Mercados del centro	910	1.010	973	+
Buenaventura (Valle del Cauca)	648	728	691	-
Cali, La Floresta	880	920	901	=
Cali, Santa Helena	880	900	887	=
Cali, Siloé	960	1.040	1.000	=
Cartagena, Bazarro	480	520	490	=
Cartago (Valle del Cauca)	824	880	861	=
Cúcuta, Cenabastos	950	975	967	+
Cúcuta, La Nueva Sexta	950	950	950	=
Ibagué, Plaza La 21	928	1.008	964	=
Manizales (Caldas)	960	1.040	1.010	=
Medellín, Central Mayorista de Antioquia	896	920	914	=
Medellín, Plaza Minorista José María Villa	1.000	1.000	1.000	=
Montería (Córdoba)	920	920	920	=
Neiva, Surabastos	1.040	1.040	1.040	=
Palmira (Valle del Cauca)	896	920	914	-
Pamplona (Norte de Santander)	925	925	925	=
Pasto, El Potrerillo	762	833	802	=
Pereira, Mercasa	855	880	868	=
Popayán (Cauca)	968	992	979	=
Santa Marta (Magdalena)	880	960	920	=
Sincelejo (Sucre)	864	880	875	-
Tuluá (Valle del Cauca)	880	1.000	920	+
Tunja, Complejo de Servicios del Sur	600	600	600	=
Valledupar, Mercado Nuevo	880	960	907	+
Villavicencio, CAV	880	920	900	+

Salsa de tomate doy pack

Armenia, Mercar	16.750	17.083	16.972	+
Barranquilla, Barranquillita	10.972	11.250	11.139	-
Bucaramanga, Centroabastos	7.750	8.250	7.972	-
Bucaramanga, Mercados del centro	7.500	8.750	7.965	=
Buenaventura (Valle del Cauca)	13.650	15.322	14.486	+
Cali, La Floresta	16.000	16.042	16.028	=
Cali, Santa Helena	16.000	16.375	16.139	=
Cali, Siloé	12.000	12.667	12.222	-
Cartagena, Bazarro	14.583	15.000	14.896	=
Cartago (Valle del Cauca)	14.167	15.000	14.583	=
Ibagué, Plaza La 21	7.500	7.750	7.688	=
Manizales (Caldas)	14.375	15.000	14.688	=
Medellín, Central Mayorista de Antioquia	12.917	13.333	13.177	=
Medellín, Plaza Minorista José María Villa	12.917	14.000	13.278	-
Montería (Córdoba)	14.500	14.500	14.500	=
Palmira (Valle del Cauca)	17.500	17.750	17.563	+
Pasto, El Potrerillo	12.917	17.708	15.365	=
Popayán (Cauca)	13.125	15.833	14.491	=

Productos y mercados	Pesos por kilogramo			
	Mínimo	Máximo	Medio	Tendencia
Salsa de tomate doy pack				
(continuación)				
Santa Marta (Magdalena)	12.000	13.750	12.889	=
Sincelejo (Sucre)	10.806	11.389	11.160	-
Tuluá (Valle del Cauca)	16.667	17.104	16.885	+
Valledupar, Mercado Nuevo	20.000	20.417	20.139	=
Villavicencio, CAV	10.694	10.972	10.826	+

Sardinas en lata

Armenia, Mercar	8.069	8.480	8.221	-
Barranquilla, Barranquillita	7.034	7.064	7.051	-
Barranquilla, Granabastos	7.108	7.230	7.179	+
Bogotá, D. C., Corabastos	8.039	8.235	8.100	-
Bogotá, D. C., Plaza España	8.039	8.373	8.216	-
Buenaventura (Valle del Cauca)	7.034	7.176	7.106	=
Cali, La Floresta	7.765	7.765	7.765	=
Cali, Santa Helena	8.431	8.578	8.513	+
Cali, Siloé	7.402	7.529	7.461	+
Cartagena, Bazarro	6.618	6.667	6.654	=
Cartago (Valle del Cauca)	8.108	8.471	8.289	=
Cúcuta, Cenabastos	8.064	8.333	8.162	+
Cúcuta, La Nueva Sexta	8.088	8.088	8.088	+
Manizales (Caldas)	8.824	8.941	8.882	=
Medellín, Central Mayorista de Antioquia	6.765	6.863	6.789	=
Medellín, Plaza Minorista José María Villa	6.373	6.863	6.699	-
Montería (Córdoba)	6.824	7.157	6.990	-
Palmira (Valle del Cauca)	8.824	8.941	8.882	=
Pamplona (Norte de Santander)	8.039	8.039	8.039	=
Pasto, El Potrerillo	6.961	7.108	7.042	=
Pereira, Mercasa	8.431	8.576	8.504	=
Popayán (Cauca)	7.549	7.598	7.565	-
Santa Marta (Magdalena)	6.275	7.059	6.664	-
Sincelejo (Sucre)	6.728	6.985	6.859	+
Tuluá (Valle del Cauca)	8.529	9.029	8.768	-
Villavicencio, CAV	8.137	8.578	8.420	=

Sopa de pollo (caja)

Bogotá, D. C., Corabastos	41.311	42.735	42.379	-
Bogotá, D. C., Paloquemao	42.735	43.447	43.210	+
Bogotá, D. C., Plaza España	42.593	42.735	42.664	-

Vinagre

Barranquilla, Barranquillita	1.425	1.506	1.460	+
Barranquilla, Granabastos	1.500	1.583	1.551	+
Bucaramanga, Centroabastos	1.700	1.792	1.747	+
Bucaramanga, Mercados del centro	1.725	2.083	1.847	=
Cartagena, Bazarro	2.250	2.333	2.313	=
Cúcuta, Cenabastos	1.375	1.583	1.486	-
Cúcuta, La Nueva Sexta	1.417	1.667	1.528	-

Cuadro 9. Mercados mayoristas. Precios de venta de productos procesados (conclusión)
2018 (13 al 19 de enero)

Productos y mercados	Pesos por kilogramo			Tendencia
	Mínimo	Máximo	Medio	
Vinagre (continuación)				
Pamplona (Norte de Santander)	1.500	1.583	1.556	+
Santa Marta (Magdalena)	1.167	1.200	1.175	+

TENDENCIAS

---	-
Variación mayor al -20 %	Variación entre 0 % y -10 %
--	=
Variación entre -10 % y -20 %	Variación igual a 0 %

Productos y mercados	Pesos por kilogramo			Tendencia
	Mínimo	Máximo	Medio	
Vinagre (continuación)				
Sincelejo (Sucre)	2.167	2.375	2.254	+
Valledupar, Mercado Nuevo	1.083	1.167	1.111	=

+	+++
Variación entre 0 % y 10 %	Variación mayor al 20 %
++	n. d.
Variación entre 10 % y 20 %	No determinado

SIPSA app



@DANE_Colombia



/DANEColombia



/DANEColombia



GOBIERNO DE COLOMBIA



DANE

INFORMACIÓN
ESTRATÉGICA