


BOLETÍN SEMANAL

PRECIOS MAYORISTAS

 GOBIERNO DE COLOMBIA

 DANE INFORMACIÓN ESTRATÉGICA


COMPORTAMIENTO DE LOS PRECIOS

Cayeron los precios de las verduras

El Departamento Administrativo Nacional de Estadística (DANE), por medio del Sistema de Información de Precios y Abastecimiento del Sector Agropecuario (Sipsa) comunicó que durante la semana del 6 al 12 de enero de 2018 se redujeron las cotizaciones de las verduras y los tubérculos, pero se incrementaron las de las frutas.

En el caso de las verduras, bajaron las cotizaciones de la arveja verde en vaina, el apio, el chócolo mazorca, la lechuga Batavia, el repollo blanco, las cebollas cabezona blanca y junca, la acelga, la espinaca y el pepino cohombro. En el caso de la arveja verde en vaina se incrementó de ingreso desde Antioquia, Cundinamarca y Nariño, donde hubo mayor recolección.

De la misma forma, disminuyó el precio de los tubérculos, principalmente de las arracachas amarilla y blanca y las papas criollas limpia y sucia. En el caso de la arracacha amarilla se incrementó la oferta procedente de Tolima, Santander, Cundinamarca y Norte de Santander, mientras que para la blanca llegó más de Antioquia, Nariño, Risaralda y Valle del Cauca, lo que ocasionó el descenso de la cotización.

En cambio, aumentaron las cotizaciones mayoristas de las frutas frescas, debido al comportamiento del maracuyá, la granadilla, el mango Tommy, la mandarina Onecco, el banano criollo, la piña gold, el tomate de árbol, la patilla y la curuba. Disminuyó la oferta de maracuyá procedente de Antioquia, Valle del Cauca y Santander ya que el clima afectó la calidad del producto.

CONTENIDO

Comportamiento de los precios	01
Informe de contexto	02
Indicador de abastecimiento	04
Lo que más sube y lo que más baja	06
Verduras y hortalizas	07
Frutas frescas	20
Tubérculos, raíces y plátanos	36
Granos, carnes y procesados	42

INFORME DE CONTEXTO

A consumir ñame

El ñame, es una raíz como la yuca, que en el país solo se consume en la Costa Atlántica. Tiene diferentes formas de preparación bien sea asado, al horno, frito, en puré, sopas y hasta en dulce (preparación tradicional para Semana Santa).

Este tubérculo es originario África y el sur de Asia. Se caracteriza por ser un alimento rico en almidones, carbohidratos, proteínas, vitaminas C y B1, manganeso y fósforo. Su piel es de color café y difícil de retirar, mientras que su interior es blanco

Según la FAO, para 2016 los mayores productores de ñame a nivel mundial fueron los países africanos de Nigeria, Ghana, Costa de Marfil, Benín, Togo y Camerún. En América se destacan Haití, Colombia, Brasil y Jamaica, ocupando Colombia el décimo lugar en la producción. Vale la pena destacar que en Japón también se produce ñame, pero es de una variedad distinta a la conocida África y América. De esta forma, este tubérculo se cultiva en zonas húmedas y cálidas, con temperaturas que se encuentran entre 25 y 34 grados centígrados y su cosecha se realiza entre siete y nueve meses después de la siembra.

Como se mencionó anteriormente, el ñame se comercializa únicamente en la Costa Caribe del país y se considera que el de mejor calidad es el que se obtiene en Córdoba y Sucre. En cuanto a las variedades vendidas, se destacan el espinoso y el criollo, los que se negocian en un mayor número de mercados.

La producción de ñame presenta un patrón estacional bien marcado, lo mismo que sus precios, observán-

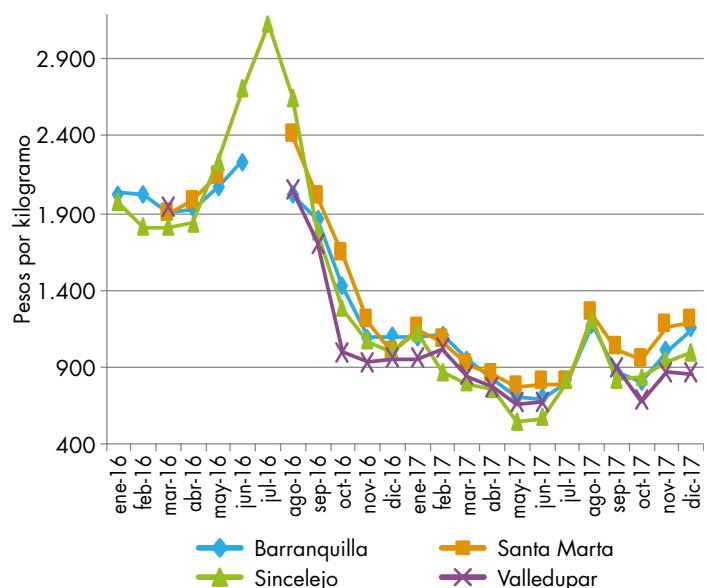
dose las mayores cotizaciones a mitad de año, hacia el mes de julio, cuando es normal que no ingrese a algunos mercados, dado su alta cotización y su baja producción. En contraste, durante el último trimestre del año se registran los menores precios.

Las cotizaciones del ñame espinoso muestran el mismo comportamiento en las ciudades de Barranquilla, Sincelejo, Santa Marta y Valledupar y cuando en una suben o bajan en las otras sucede lo mismo. En algunos meses, los precios en Sincelejo son los más altos, mientras que en otros Santa Marta es el más alto.

Entre 2016 y 2017 las cotizaciones más altas se registraron en julio de 2016, situación que es habitual a mediados de año y también, como es costumbre, no se comercializó en forma mayorista en algunos mercados. Específicamente para este mes, se registró una finalización de los ciclos productivos en Loricá, Los Córdoba y Moñitos (Córdoba), así como el menor ingreso desde El Carmen de Bolívar (Bolívar).

En Barranquilla, por ejemplo, los precios fueron en el período de estudio bastante estables y el más alto fue el registrado en junio de 2016. A partir de este momento las cotizaciones comenzaron a caer en forma sostenida hasta llegar a su punto más bajo en junio de 2017, lo

Gráfico 1. Precios del ñame espinoso. 2016-2017 (enero a diciembre)



Fuente: DANE, Sipsa

cual contrasta con su patrón estacional. El ñame que se comercializa en la capital del Atlántico proviene principalmente de Bolívar y Córdoba, específicamente de los municipios de El Carmen de Bolívar y María la Baja, en el primer departamento, y Puerto Escondido, Tierralta, Montería, Lorica y Moñitos, en el segundo.

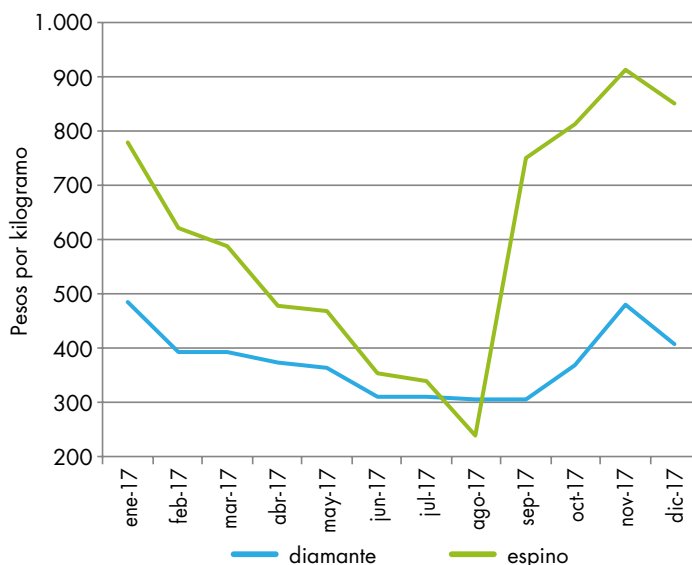
Es importante destacar decir que los precios de los años 2015 y 2016 tiene valores y comportamientos similares, pero como respuesta a los altos precios observados a mediados de 2016, se incrementaron los cultivo en la zona norte del país, lo que, a su vez, ocasionó, una reducción en los precios en 2017, hasta por debajo de la mitad de junio y julio de 2016.

Las menores cotizaciones se observaron entre mayo y julio de 2017, donde el kilo alcanzó los \$553 en Sincelejo en mayo. A pesar que a mediados de año los precios también aumentaron, las cotizaciones fueron bastante bajas a lo largo del 2017. El alza más significativa se presentó en Santa Marta en el mes de agosto con un incremento del 56%, llegando el kilo a venderse a \$1.250.

Sin embargo, los precios no reaccionaron como se esperaba dada la mayor oferta. Esta situación llegó hasta tal punto, que los productores en El Carmen de Bolívar y los Montes de María mostraron el mal momento por el que estaba pasando la venta y el consumo de ñame y se animaron a lanzar una campaña por Youtube con el fin de incentivar su consumo, llamada el ñametón. Gracias a esto, este importante tubérculo de la Costa Atlántica fue conocido por muchos colombianos que no lo tenían en la mira y lo mostraban como una oportunidad de incluirlo en la canasta alimenticia y consumirlo en sus diferentes preparaciones, además incentivando su venta.

El comportamiento de los precios para los ñames espino y diamante es un poco diferente, pues a diferencia de espino, el diamante registra un abastecimiento constante en el año especialmente en las ciudades de Montería, Valledupar y Sincelejo. De esta forma, para el año 2017 en la ciudad de Montería la cotización de la variedad diamante es mucho más estable que la

Gráfico 2. Precios de los ñames diamante y espino en Montería, 2017



Fuente: DANE, Sipsa

del espino, el cual tuvo su punto mínimo en agosto de 2017 para luego subir más de un 200%.

Al revisar la volatilidad de los precios se puede apreciar que los del espino son mucho más volátiles que los del diamante, lo que puede atribuirse a la reducción en el abastecimiento a mediados de año, cuando la oferta procedente de Bolívar y los Montes de María cae.

El abastecimiento de este tubérculo es constante en las ciudades de Barranquilla y Cartagena, pero no sucede lo mismo con su comercialización mayorista. Vale la pena anotar que este producto llega esporádicamente a los mercados mayoristas de ciudades como Armenia, Medellín y Cúcuta.

En general, se puede afirmar que las cotizaciones mayoristas del ñame tienen un comportamiento estacional bastante marcado, encontrándose a mitad de año la menor producción y los precios más altos o, inclusive, no se comercializa en forma mayorista. Sin embargo para el año 2017, esta situación fu atípica y hubo abastecimiento constante. Inclusive hacía los meses agosto y septiembre fue tal la oferta del producto que los productores se lanzaron a realizar una campaña para impulsar su consumo.

INDICADOR DE ABASTECIMIENTO DE ALIMENTOS

Mayor oferta de tubérculos

El abastecimiento en los mercados mayoristas de Mercar, Barranquillita, Granabastos, Corabastos, Paloquemao, Plaza Las Flores, Plaza Samper Mendoza, Centroabastos, Cavasa, Santa Helena, Bazurto, Cenabastos, La Nueva Sexta, Centro de Acopio de Ipiales, Central Mayorista de Antioquia, Plaza Minorista José María Villa, Surabastos, Mercasa, Complejo de Servicios del Sur y la Central de Abastos de Villavicencio, entre la semana del 4 al 10 de enero del 2018 y de la semana del 28 de diciembre del 2017 al 3 de enero de 2018, registró un incremento del 21,55%.

El grupo de las frutas se aumentó su acopio en un 43,23% seguido por los tubérculos, raíces y plátanos que presentaron un incremento del 24,54%. Igualmente el grupo de las verduras y hortalizas registraron un aumento en el ingreso en un 17,24% y la categoría otros grupos en la que se encuentran las carnes, los procesados, los granos, los cereales, los lácteos, los huevos y los pescados que disminuyó su abastecimiento en un 2,80%.

Los mercados mayoristas que registraron una mayor oferta de alimentos fueron: en Tunja, Complejo de Servicios del Sur, el suministro de alimentos se incrementó en un 84,23% por el grupo de los tubérculos, raíces y plátanos que aumentó su oferta en un 156,99% debido a productos como el plátano hartón verde, la papa criolla y la yuca. Entre tanto en Cartagena, Bazurto, el acopio aumentó en un 70,09%, por el grupo de las frutas que mostraron un mayor ingreso de 89,55% por productos como el coco, el melón, el mango Tommy y el lulo. En Cali, en Cavasa y Santa Helena, registraron un aumento en su stock del 59,93% por una

mayor recepción de alimentos como la papa parda pastusa, el ulluco y la papa capira perteneciente al grupo de los tubérculos, raíces y plátanos que incremento sus volúmenes en un 107,39%. En Neiva, Surabastos se presentó un incremento en los inventarios de alimentos del 48,99% por la mayor oferta de aceites, arroz, galletas y panela pertenecientes a la categoría de otros grupos que aumento sus volúmenes en un 71,52%. Igualmente aumentó el abastecimiento en Barranquilla, en Barranquillita y Granabastos, en un 33,48% ante el mayor ingreso de tubérculos, raíces y plátanos en 36,81%, por alimentos como papa R-12, arracacha, plátano hartón verde y yuca. Igualmente se incrementó el abastecimiento en Villavicencio, Central de Abastos de Villavicencio, en un 33,46% ante el mayor ingreso de alimentos pertenecientes al grupo de los tubérculos, raíces y plátanos en un 45,00% por productos como plátano hartón verde, papa criolla y yuca. En Cúcuta, Cenabastos y La Nueva Sexta, el acopio aumentó en un 30,33% por el grupo de los tubérculos, raíces y plátanos, ya que presento una mayor entrada del 65,83% como resultado del buen ingreso de las papas suprema, parda pastusa y única. En Bucaramanga, Centroabastos se presentó un incremento en los inventarios de alimentos del 26,87% por la mayor oferta de patilla, lulo, banano criollo y aguacate papelillo pertenecientes al grupo de la frutas que aumento sus volúmenes en un 38,40%. En Ipiales, Centro de Acopio de Ipiales aumentó el abastecimiento en un 22,14% destacando el mayor stock del grupo de los tubérculos, raíces y plátanos en 29,63% por la buena entrada de papas capira, única y criolla. Por su parte en Bogotá, en las plazas de Corabastos, Paloquemao, Plaza Las Flores y Plaza Samper Mendoza, el abastecimiento creció en un 20,16% por el mayor ingreso de alimentos como el tangelo, el durazno nacional, el mango Tommy y la papaya Maradol pertenecientes al grupo de las frutas en un 56,07%.

Así, la participación para la semana comprendida del 4 al 10 de enero del 2018, en el acumulado de los mercados, fue de la siguiente manera: los tubérculos, raíces y plátanos con el 30,73%, las verduras y hortalizas con el 29,26%, seguido de las frutas frescas con un 25,77% y otros grupos (carne, procesados, granos, cereales, lácteos, huevos y pescados) con un 14,24%.

BOLETÍN SEMANAL PRECIOS MAYORISTAS

Cuadro 1. Evolución del abastecimiento por ciudad
2017-2018 (28 de diciembre al 10 de enero)

Total mercados			
Grupo	28 de diciembre al 3 de enero	4 al 10 de enero	Variación (%)
Frutas	18.015	25.802	43,23
Tubérculos, raíces y plátanos	24.707	30.769	24,54
Verduras y hortalizas	24.982	29.289	17,24
Otros grupos	14.666	14.255	-2,80
Total general	82.369	100.116	21,55

Armenia, Mercar			
Grupo	28 de diciembre al 3 de enero	4 al 10 de enero	Variación (%)
Frutas	370	411	10,93
Tubérculos, raíces y plátanos	674	621	-7,77
Verduras y hortalizas	429	399	-7,11
Otros grupos	330	268	-18,70
Total general	1.803	1.699	-5,77

Barranquilla, Barranquillita y Granabastos			
Grupo	28 de diciembre al 3 de enero	4 al 10 de enero	Variación (%)
Frutas	1.169	1.591	36,09
Tubérculos, raíces y plátanos	1.194	1.633	36,81
Verduras y hortalizas	1.255	1.624	29,45
Otros grupos	1.297	1.712	31,95
Total general	4.915	6.561	33,48

Bogotá, D.C., Corabastos, Paloquemao, Plaza Las Flores y Plaza Samper Mendoza			
Grupo	28 de diciembre al 3 de enero	4 al 10 de enero	Variación (%)
Frutas	7.888	12.311	56,07
Tubérculos, raíces y plátanos	12.351	13.654	10,55
Verduras y hortalizas	13.023	15.133	16,20
Otros grupos	3.782	3.416	-9,70
Total general	37.045	44.514	20,16

Bucaramanga, Centroabastos			
Grupo	28 de diciembre al 3 de enero	4 al 10 de enero	Variación (%)
Frutas	2.059	2.850	38,40
Tubérculos, raíces y plátanos	1.838	2.411	31,14
Verduras y hortalizas	2.297	2.812	22,41
Otros grupos	489	407	-16,75
Total general	6.684	8.480	26,87

Cali, Cavasa y Santa Helena			
Grupo	28 de diciembre al 3 de enero	4 al 10 de enero	Variación (%)
Frutas	1.198	1.857	55,04
Tubérculos, raíces y plátanos	1.503	3.116	107,39
Verduras y hortalizas	1.452	2.029	39,75
Otros grupos	1.723	2.394	38,95
Total general	5.875	9.397	59,93

Cartagena, Bazarito			
Grupo	28 de diciembre al 3 de enero	4 al 10 de enero	Variación (%)
Frutas	403	763	89,55
Tubérculos, raíces y plátanos	600	1.028	71,40
Verduras y hortalizas	377	609	61,43
Otros grupos	283	428	51,19
Total general	1.663	2.828	70,09

Cúcuta, Cenabastos y La Nueva Sexta			
Grupo	28 de diciembre al 3 de enero	4 al 10 de enero	Variación (%)
Frutas	490	807	64,60
Tubérculos, raíces y plátanos	1.177	1.951	65,83
Verduras y hortalizas	851	1.039	22,05
Otros grupos	1.005	794	-20,96
Total general	3.523	4.592	30,33

Ipiales, Centro de Acopio			
Grupo	28 de diciembre al 3 de enero	4 al 10 de enero	Variación (%)
Frutas	30	20	-33,33
Tubérculos, raíces y plátanos	384	498	29,63
Verduras y hortalizas	758	913	20,54
Total general	1.172	1.431	22,14

Medellín, Central Mayorista de Antioquia y Plaza Minorista José María Villa			
Grupo	28 de diciembre al 3 de enero	4 al 10 de enero	Variación (%)
Frutas	3.012	3.483	15,65
Tubérculos, raíces y plátanos	3.490	3.312	-5,12
Verduras y hortalizas	2.961	2.917	-1,48
Otros grupos	4.787	3.655	-23,65
Total general	14.250	13.366	-6,20

Neiva, Surabastos			
Grupo	28 de diciembre al 3 de enero	4 al 10 de enero	Variación (%)
Frutas	254	357	40,41
Tubérculos, raíces y plátanos	452	710	57,23
Verduras y hortalizas	426	561	31,67
Otros grupos	259	445	71,52
Total general	1.391	2.072	48,99

Pereira, Mercasa			
Grupo	28 de diciembre al 3 de enero	4 al 10 de enero	Variación (%)
Frutas	543	504	-7,23
Tubérculos, raíces y plátanos	274	371	35,64
Verduras y hortalizas	399	289	-27,53
Otros grupos	609	588	-3,52
Total general	1.825	1.752	-4,00

Tunja, Complejo de Servicios del Sur			
Grupo	28 de diciembre al 3 de enero	4 al 10 de enero	Variación (%)
Frutas	254	401	57,57
Tubérculos, raíces y plátanos	308	793	156,99
Verduras y hortalizas	336	459	36,65
Otros grupos	0	3	-
Total general	899	1.656	84,23

Villavicencio, Central de Abastos de Villavicencio			
Grupo	28 de diciembre al 3 de enero	4 al 10 de enero	Variación (%)
Frutas	343	447	30,28
Tubérculos, raíces y plátanos	463	671	45,00
Verduras y hortalizas	418	505	20,78
Otros grupos	101	146	43,77
Total general	1.326	1.769	33,46

Ciudades	Lo que más sube	Lo que más baja
Barranquilla	Tomates chonto y Riogrande bumangués, bananos Urabá y criollo, naranja común, ñame espinoso, limón Tahití, papa R-12 roja, mora de Castilla y yuca criolla.	Cebollas junca Berlín y Aquitania, cebollín chino, zanahoria bogotana, berenjena, repollo blanco, limón común ciénaga, apio, papa criolla sucia, pimentón, lechuga Batavia, chócolo mazorca, remolacha, plátano hartón verde, carne de res muchacho, harina precocida de maíz y guayaba pera.
Bogotá D. C.	Brócoli, remolacha, tomate chonto, habichuela, guayaba pera, calabaza, mora de Castilla, tomate larga vida, tomate de árbol, cebolla junca Aquitania, uva Isabela, ahuyama, mandarina arrayana, frijól verde cargamanto, arveja verde en vaina, mango Tommy, kiwi, calabacín y granadilla.	Rábano rojo, perejil, chócolo mazorca, papa criolla sucia, acelga, papa criolla limpia, lechuga Batavia, arracacha amarilla, cebolla cabezona roja, espinaca, limón común, zanahoria, maíz amarillo cáscara, repollo verde, papa única, papa R-12 roja, lulo, cebolla cabezona blanca, pimentón, apio y limón Tahití.
Bucaramanga	Cilantro, tomate Riogrande, habichuela, breva, pepino cohombro, patilla, mora de Castilla, pimentón verde, fresa, aguacate papelillo, pimentón, lulo, uva Isabela, piña gold, tilapia roja entera fresca, mandarina común, curuba, borojó, tangelo, limón Tahití, cachama de cultivo fresca y remolacha.	Arracacha amarilla, perejil, cebollas junca y Aquitania, yuca criolla, lechuga Batavia, limón común, espinaca, zanahoria, repollo blanco, papa criolla limpia, guanábana, blanquillo entero fresco, cebolla cabezona blanca, guayaba pera, arveja verde en vaina, melón Cantalup, mango tomy, apio y tomate riñón.
Cali	Tomate chonto regional, habichuela, mora de Castilla, guayaba pera, banano criollo, zanahoria, remolacha bogotana, maracuyá, mandarina arrayana, yuca ICA, mandarina Oneco, lulo, limón común valluno, naranja Sweet, tomate larga vida, plátano hartón verde, patilla, tomate de árbol y arracacha amarilla.	Cebolla junca Aquitania, lechuga Batavia, arveja verde en vaina pastusa, chócolo mazorca, aguacate papelillo, repollo blanco, papa criolla limpia, cebolla junca Tenerife, pimentón, mango común, kiwi, ajo importado, cilantro, panela redonda morena, pera importada y cebolla cabezona blanca bogotana.
Cartagena	Remolacha, pollo entero congelado sin vísceras, limón Tahití, guayaba común, cebolla cabezona roja ocañera, arroz de primera, pechuga de pollo, papa criolla limpia, piernas de pollo y zanahoria bogotana.	Ají topito dulce, mandarina común, cebolla junca Berlín, mora de Castilla, pepino cohombro, berenjena, pera importada, huevo rojo A, habichuela, huevo rojo AA, tomates chonto y Riogrande Bumangués, papa única y manzana verde importada.
Cúcuta	Kiwi, tomates Riogrande y chonto, mora de Castilla, pitahaya, maíz blanco trillado, piña gold, lulo, cebolla cabezona roja, habichuela, repollo morado, frijól Zaragoza, fresa, queso costeño, mango Tommy, banano criollo, brócoli, coliflor, frijól verde bolo, calabaza, lenteja importada, curuba y repollo verde.	Cebolla junca Berlín, zanahoria, papa criolla limpia, zanahoria bogotana, papa suprema, papa superior, ajo, papa parda pastusa, cebolla puerro, limón Tahití, arracacha amarilla, apio, chócolo mazorca, papa única, arveja verde en vaina, mandarina común, uchuva con cáscara, lechuga Batavia y piña perolera.
Medellín	Tomate chonto regional, gulupa, mora de Castilla, calabaza, piña gold, pitahaya, calabaza, cidra, tomates riñón y larga vida, papa R-12 negra, coliflor, granadilla, uchuva con cáscara, cebolla puerro, coles, papa nevada, uva importada, frijól cargamanto blanco, frijól radical, maracuyá antioqueño, frijól nima calima y melón Cantalup.	Zanahoria larga vida, remolacha, repollo blanco, curuba, arracacha blanca, limón mandarino, plátano guineo, habichuela, frijól verde cargamanto, chócolo mazorca, pepino de rellenar, arveja verde en vaina, rábano rojo, cilantro, ajo, acelga, pimentón, calabacín, lechuga Batavia, espinaca y guanábana.
Pereira	Habichuela, mango reina, naranja valencia, tomate chonto, limón Tahití, mangos Yulima y manzano, naranja Sweet, piña manzana, mora de Castilla, tomate de árbol, mango Tommy, piña gold, ajo importado, maracuyá, papa nevada, bocachico importado congelado, uva red globe nacional, tangelo y ajo.	Cilantro, zanahoria bogotana, lechuga Batavia, coliflor, repollo blanco, tomate riñón valluno, papa criolla limpia, maíz amarillo trillado, cebolla junca, limón mandarino, ahuyama, arveja verde en vaina, arracacha blanca, papaya Maradol y pera importada.

VERDURAS Y HORTALIZAS

Bajó cotización del chόcolo

A lo largo de la presente semana se redujeron los precios del chόcolo mazorca en veintisiete de los treinta y siete mercados donde se negoció. Esta situación obedeció al incremento de la oferta que ingresa desde San Vicente, Guarne (Antioquia), Pradera, Palmira (Valle del Cauca), Ábrego, Ocaña, Silos, Chitagá (Norte de Santander), Tunja (Boyacá), Ipiales, Consacá (Nariño). En Bogotá y Barranquillita, en Barranquilla, por ejemplo, el kilo se negoció a \$698 y a \$709, respectivamente, 21,39%, en promedio menos.

De la misma forma, bajaron las cotizaciones mayoristas de la lechuga Batavia, la arveja verde en vaina, el apio, el repollo blanco, las cebollas cabezona blanca y junca y la zanahoria. En el caso de la lechuga Batavia, la reducción del precio obedeció al aumento de las recolecciones en Pasto, Ipiales, Consacá (Nariño), Madrid, Mosquera (Cundinamarca), Marinilla, Sonsón, El Santuario, San Cristóbal, Medellín (Antioquia) y Mutiscua (Norte de Santander). Esta situación se registró en treinta y cuatro de los treinta y nueve mercados donde se negoció. En Central Mayorista de Antioquia, en Medellín, y Manizales, por ejemplo, el descenso superó el 14,29% y el kilo se ofreció a \$776 y a \$1.850, respectivamente.

Asimismo, se redujo el precio de la arveja verde en vaina en veintiséis de los treinta y cinco mercados donde se negoció. Llegó una mayor cantidad de carga desde Granada, El Santuario, Marinilla (Antioquia), Ipiales, córdoba (Nariño), Sogamoso, Tunja (Boyacá), Pamplona, Ocaña, Chitagá, Cócota, Pamplonita, Mutiscua (Norte de Santander), Subachoque, El Rosal, Pasca, Facatativá y Mosquera (Cundinamarca). En Ibagué y Pamplona, por ejemplo, el kilo se vendió a \$1.660 y a

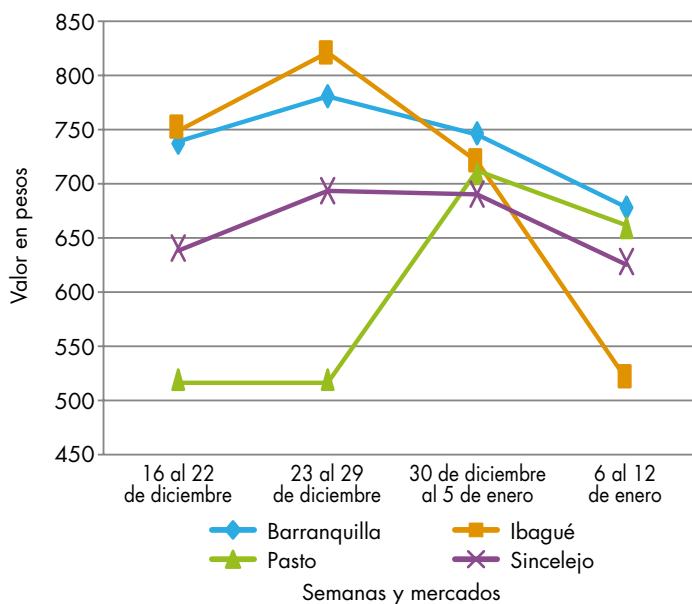
\$1.306, respectivamente, 35,06%, en promedio, menos que la semana anterior.

En contraste, se incrementaron los precios de la habichuela, los tomates chonto, larga vida y Riogrande y el brόcoli. En el caso de la habichuela, por ejemplo, el alza se presentó en treinta y uno de los cuarenta y tres mercados en los que se negoció. Según los comerciantes, esta situación obedeció al ingreso de una menor cantidad de producto de primera calidad desde Girón, Los Santos, Rionegro (Santander), Pereira (Risaralda), Ábrego, Bochalema (Norte de Santander), Manizales, Neira y Chinchiná (Caldas). En Armenia y Bucaramanga, por ejemplo, el alza superó el 39,59%, ofreciéndose el kilo a \$1.867 y a \$1.625, respectivamente.

También subieron las cotizaciones del tomate chonto, esta vez en los veinticinco mercados en los que se vendió. Fue poco el ingreso de esta variedad desde Pitalito (Huila), Argelia, Obando y Ulloa (Valle del Cauca), lo que produjo los mayores precios. En Manizales, y Mercabastos, en Valledupar, por ejemplo, el kilo se comercializó a \$1.830 y a \$1.533, 55,33%, en promedio más.

Por último, aumentó la cotización del tomate larga vida debido al poco ingreso del producto de los municipios de Santa Sofía, Sáchica y Sutamarchán (Boyacá).

Gráfico 3. Comportamiento de los precios del chόcolo mazorca 2017-2018 (16 de diciembre al 12 de enero)



Fuente: DANE, Sipsa.

Cuadro 2. Mercados mayoristas. Precios de venta de verduras y hortalizas 2018 (6 al 12 de enero)

Productos y mercados	Pesos por kilogramo			
	Mínimo	Máximo	Medio	Tendencia
Acelga				
Armenia, Mercar	1.067	1.067	1.067	=
Barranquilla, Barranquillita	3.000	3.200	3.042	-
Bogotá, D.C., Corabastos	400	800	558	-
Bucaramanga, Centroabastos	1.500	1.500	1.500	=
Chiquinquirá (Boyacá)	1.000	1.500	1.250	-
Duitama (Boyacá)	1.000	1.000	1.000	=
Florencia (Caquetá)	1.400	1.400	1.400	-
Ibagué, Plaza La 21	880	1.200	1.020	-
Ipiales (Nariño), Ipiales somos todos	1.000	1.000	1.000	=
Medellín, Central Mayorista de Antioquia	1.200	1.600	1.462	-
Neiva, Surabastos	1.500	2.250	1.814	-
Pamplona (Norte de Santander)	2.000	2.000	2.000	=
Pasto, El Potrerillo	1.500	2.000	1.583	++
Sogamoso (Boyacá)	1.000	1.000	1.000	=
Tunja, Complejo de Servicios del Sur	700	1.000	840	-
Ubaté (Cundinamarca)	600	600	600	-
Villavicencio, CAV	1.000	1.200	1.075	-

Ahuyama				
Arauca (Arauca)	1.000	1.000	1.000	=
Armenia, Mercar	800	1.000	908	-
Barranquilla, Barranquillita	686	714	707	+
Barranquilla, Granabastos	643	686	660	+
Bogotá, D.C., Corabastos	800	1.200	1.035	++
Bucaramanga, Centroabastos	600	600	600	=
Buenaventura (Valle del Cauca)	1.000	1.000	1.000	=
Cali, Cavasa	800	900	856	-
Cali, Santa Helena	850	850	850	=
Cartagena, Bazaruto	686	714	705	=
Cartago (Valle del Cauca)	700	900	833	=
Cúcuta, Cenabastos	700	800	775	+
Duitama (Boyacá)	563	563	563	=
Ibagué, Plaza La 21	800	900	850	=
Manizales (Caldas)	900	1.200	1.038	-
Medellín, Central Mayorista de Antioquia	600	800	655	-
Medellín, Plaza Minorista "José María Villa"	600	800	680	-
Montería (Córdoba)	500	500	500	=
Palmira (Valle del Cauca)	850	900	888	=
Pamplona (Norte de Santander)	1.000	1.000	1.000	=
Pereira, La 41	800	1.000	933	+
Pereira, Mercasa	800	1.000	900	-
Popayán (Cauca)	700	740	720	+
Rionegro (Antioquia)	800	900	879	-
San Gil (Santander)	800	900	867	=
Santa Marta (Magdalena)	643	643	643	++
Sincelejo (Sucre)	600	600	600	=
Socorro (Santander)	700	800	767	=
Sogamoso (Boyacá)	650	700	689	-

Productos y mercados	Pesos por kilogramo			
	Mínimo	Máximo	Medio	Tendencia
Ahuyama (continuación)				
Tuluá (Valle del Cauca)	700	800	783	-
Tunja, Complejo de Servicios del Sur	469	469	469	=
Valledupar, Mercabastos	500	600	533	-
Valledupar, Mercado Nuevo	500	600	567	-
Yopal (Casanare)	800	800	800	=

Ahuyamin (Sakata)				
Bogotá, D.C., Corabastos	560	700	638	+
Bucaramanga, Centroabastos	400	440	420	-
Florencia (Caquetá)	960	960	960	++
Ibagué, Plaza La 21	1.000	1.200	1.067	-
Neiva, Surabastos	800	1.120	856	-
Pamplona (Norte de Santander)	1.000	1.000	1.000	=
San Gil (Santander)	700	800	733	=
Sogamoso (Boyacá)	600	800	711	-
Tunja, Complejo de Servicios del Sur	680	800	722	-
Villavicencio, CAV	800	1.100	942	++
Yopal (Casanare)	1.000	1.200	1.100	=

Aji topito dulce				
Barranquilla, Barranquillita	3.000	4.800	4.179	-
Cartagena, Bazaruto	2.500	5.500	3.922	-
Medellín, Central Mayorista de Antioquia	2.000	3.000	2.515	-
Montería (Córdoba)	2.750	5.500	4.156	-
Sincelejo (Sucre)	2.000	4.250	3.042	-

Ajo				
Bogotá, D.C., Corabastos	6.000	7.000	6.128	+
Chiquinquirá (Boyacá)	4.000	4.000	4.000	=
Cúcuta, Cenabastos	1.000	1.000	1.000	-
Ibagué, Plaza La 21	2.778	3.333	3.074	-
Ipiales (Nariño), Ipiales somos todos	4.500	5.000	4.792	-
Manizales (Caldas)	4.375	5.000	4.766	=
Medellín, Central Mayorista de Antioquia	4.000	7.500	5.472	-
Pamplona (Norte de Santander)	1.000	1.625	1.375	-
Pasto, El Potrerillo	4.500	5.000	4.833	-
Pereira, La 41	4.222	5.000	4.593	+
Pereira, Mercasa	4.000	5.000	4.506	+
San Gil (Santander)	2.000	2.400	2.156	+
Sogamoso (Boyacá)	1.800	2.000	1.911	-
Tunja, Complejo de Servicios del Sur	2.600	3.000	2.833	-
Villavicencio, CAV	3.000	3.500	3.333	-

Ajo importado				
Arauca (Arauca)	10.200	10.200	10.200	=
Armenia, Mercar	5.300	5.500	5.450	+
Barranquilla, Barranquillita	5.000	5.600	5.383	-
Barranquilla, Granabastos	5.600	5.800	5.708	-

Cuadro 2. Mercados mayoristas. Precios de venta de verduras y hortalizas (continuación)
2018 (6 al 12 de enero)

Productos y mercados	Pesos por kilogramo				Tendencia	Productos y mercados	Pesos por kilogramo				Tendencia
	Mínimo	Máximo	Medio				Mínimo	Máximo	Medio		
Ajo importado (continuación)						Apio (continuación)					
Bogotá, D.C., Corabastos	6.500	7.000	6.561	-		Pereira, La 41	1.500	1.833	1.667	-	
Bucaramanga, Centroabastos	6.000	6.000	6.000	+		Pereira, Mercasa	1.500	2.000	1.648	-	
Buenaventura (Valle del Cauca)	6.500	7.000	6.833	=		Rionegro (Antioquia)	750	1.000	860	+	
Cali, Cavasa	6.200	7.000	6.467	-		Santa Marta (Magdalena)	1.200	1.333	1.267	-	
Cali, Santa Helena	6.500	6.500	6.500	-		Sincelejo (Sucre)	900	1.000	969	-	
Cartagena, Bazurto	4.500	5.000	4.733	+		Sogamoso (Boyacá)	750	850	772	-	
Cartago (Valle del Cauca)	6.200	7.000	6.783	+		Tuluá (Valle del Cauca)	1.417	1.833	1.611	-	
Cúcuta, Cenabastos	5.500	5.500	5.500	=		Tunja, Complejo de Servicios del Sur	600	1.000	733	-	
Ibagué, Plaza La 21	7.000	8.000	7.625	+		Valledupar, Mercabastos	1.333	1.667	1.522	-	
Ipiales (Nariño), Ipiales somos todos	5.000	5.800	5.422	++		Villavicencio, CAV	1.200	1.800	1.475	-	
Manizales (Caldas)	7.000	8.000	7.313	-							
Medellín, Central Mayorista de Antioquia	5.500	6.000	5.600	+		Arveja verde en vaina					
Montería (Córdoba)	5.200	5.500	5.350	+		Arauca (Arauca)	2.667	2.800	2.748	-	
Neiva, Surabastos	6.000	6.500	6.247	-		Armenia, Mercar	1.920	2.000	1.933	-	
Palmira (Valle del Cauca)	6.500	6.800	6.538	+		Barranquilla, Barranquillita	4.800	5.000	4.958	+	
Pasto, El Potrerillo	5.500	7.000	6.083	++		Barranquilla, Granabastos	4.000	4.000	4.000	=	
Pereira, La 41	7.000	7.500	7.167	+		Bogotá, D.C., Corabastos	2.200	2.800	2.401	++	
Pereira, Mercasa	6.500	7.500	6.911	++		Bucaramanga, Centroabastos	1.800	2.000	1.933	-	
Popayán (Cauca)	6.300	6.500	6.325	+		Cartago (Valle del Cauca)	2.400	2.640	2.440	-	
Sincelejo (Sucre)	5.400	5.500	5.469	-		Chiquinquirá (Boyacá)	1.800	1.800	1.800	=	
Tuluá (Valle del Cauca)	6.500	7.000	6.817	-		Cúcuta, Cenabastos	1.500	2.000	1.875	-	
Valledupar, Mercabastos	5.600	5.800	5.717	-		Duitama (Boyacá)	1.800	1.900	1.833	+	
						El Carmen de Viboral (Antioquia)	1.800	2.000	1.900	-	
						El Santuario (Antioquia)	1.900	2.200	2.038	-	
						Ibagué, Plaza La 21	1.200	2.400	1.660	-	
						Ipiales (Nariño), Ipiales somos todos	1.200	1.600	1.356	+++	
						La Ceja (Antioquia)	1.800	2.200	2.008	-	
						Manizales (Caldas)	1.750	2.500	2.138	-	
						Marinilla (Antioquia)	1.500	2.000	1.771	-	
						Medellín, Central Mayorista de Antioquia	1.800	3.200	2.441	-	
						Medellín, Plaza Minorista "José María Villa"	1.700	3.000	2.288	-	
						Neiva, Surabastos	1.440	2.000	1.801	-	
						Palmira (Valle del Cauca)	1.400	1.600	1.513	-	
						Pamplona (Norte de Santander)	1.000	1.667	1.306	-	
						Pereira, La 41	1.600	1.920	1.707	-	
						Pereira, Mercasa	2.000	2.080	2.009	-	
						Rionegro (Antioquia)	1.700	2.200	1.965	-	
						San Gil (Santander)	1.440	2.240	1.840	+	
						San Vicente (Antioquia)	1.700	1.900	1.800	-	
						Socorro (Santander)	1.760	2.000	1.840	+	
						Sogamoso (Boyacá)	1.600	1.900	1.744	-	
						Sonsón (Antioquia)	1.333	1.350	1.342	-	
						Tuluá (Valle del Cauca)	1.440	2.000	1.720	-	
						Tunja, Complejo de Servicios del Sur	1.400	1.800	1.573	-	
						Ubaté (Cundinamarca)	1.000	1.200	1.100	-	
						Villavicencio, CAV	1.600	2.200	1.950	-	
						Yopal (Casanare)	2.500	2.708	2.604	=	

Cuadro 2. Mercados mayoristas. Precios de venta de verduras y hortalizas (continuación)
2018 (6 al 12 de enero)

Productos y mercados	Pesos por kilogramo			
	Mínimo	Máximo	Medio	Tendencia
Arveja verde en vaina pastusa				
Buenaventura (Valle del Cauca)	1.600	2.400	2.000	-
Cali, Cavasa	1.200	1.600	1.408	-
Cali, Santa Helena	1.400	1.600	1.500	-
Manizales (Caldas)	1.750	2.000	1.938	-
Medellín, Central Mayorista de Antioquia	1.600	1.800	1.733	-
Pasto, El Potrerillo	1.200	1.500	1.342	++
Popayán (Cauca)	1.300	1.400	1.335	-
Berenjena				
Barranquilla, Barranquillita	700	800	758	-
Bogotá, D.C., Corabastos	1.000	1.500	1.294	-
Cartagena, Bazaruto	1.300	1.625	1.483	-
Manizales (Caldas)	1.700	2.000	1.925	=
Medellín, Central Mayorista de Antioquia	1.500	1.800	1.626	-
Montería (Córdoba)	1.250	1.625	1.381	+
Sincelejo (Sucre)	667	833	722	-
Brócoli				
Armenia, Mercar	2.000	2.000	2.000	++
Barranquilla, Barranquillita	6.000	6.200	6.050	+
Barranquilla, Granabastos	4.500	6.000	5.292	-
Bogotá, D.C., Corabastos	2.000	5.000	3.203	+++
Bucaramanga, Centroabastos	2.500	3.000	2.750	+
Cali, Cavasa	1.300	1.400	1.367	=
Cali, Santa Helena	2.500	3.000	2.750	=
Cartagena, Bazaruto	5.000	5.200	5.100	=
Chiquinquirá (Boyacá)	1.200	1.200	1.200	-
Cúcuta, Cenabastos	2.000	3.000	2.500	+
Duitama (Boyacá)	1.100	1.200	1.150	-
Ibagué, Plaza La 21	1.500	2.000	1.563	-
Ipiales (Nariño), Ipiales somos todos	583	667	611	-
Manizales (Caldas)	2.667	3.667	3.111	+
Marinilla (Antioquia)	1.500	2.000	1.792	+++
Medellín, Central Mayorista de Antioquia	2.500	3.000	2.845	+
Neiva, Surabastos	3.200	5.500	4.178	-
Palmira (Valle del Cauca)	1.000	1.167	1.094	-
Pamplona (Norte de Santander)	1.800	2.000	1.900	+
Pasto, El Potrerillo	1.000	1.000	1.000	++
Sogamoso (Boyacá)	1.000	1.200	1.133	+
Tunja, Complejo de Servicios del Sur	1.200	1.500	1.340	++
Ubaté (Cundinamarca)	2.000	2.000	2.000	=
Villavicencio, CAV	2.000	2.667	2.483	+
Calabacín				
Bogotá, D.C., Corabastos	400	600	486	+
Bucaramanga, Centroabastos	1.500	1.500	1.500	=

Productos y mercados	Pesos por kilogramo			
	Mínimo	Máximo	Medio	Tendencia
Calabacín (continuación)				
Medellín, Central Mayorista de Antioquia	1.000	2.000	1.382	-
Tunja, Complejo de Servicios del Sur	400	500	480	+++
Ubaté (Cundinamarca)	1.000	1.000	1.000	-
Calabaza				
Bogotá, D.C., Corabastos	280	400	321	+++
Cúcuta, Cenabastos	556	889	676	+
Medellín, Central Mayorista de Antioquia	600	800	713	++
Cebolla cabezona blanca bogotana				
Arauca (Arauca)	1.440	1.580	1.500	-
Armenia, Mercar	1.500	1.900	1.700	=
Barranquilla, Barranquillita	1.700	1.920	1.848	-
Barranquilla, Granabastos	1.600	1.920	1.790	-
Bogotá, D.C., Corabastos	1.160	1.600	1.419	-
Bucaramanga, Centroabastos	1.200	1.600	1.413	-
Cartagena, Bazaruto	1.700	1.900	1.822	-
Cartago (Valle del Cauca)	1.667	1.938	1.799	-
Chiquinquirá (Boyacá)	1.400	2.000	1.738	-
Cúcuta, Cenabastos	1.300	1.800	1.539	-
Duitama (Boyacá)	1.200	1.200	1.200	-
Florencia (Caquetá)	1.400	1.600	1.500	-
Ibagué, Plaza La 21	1.200	1.600	1.423	-
Manizales (Caldas)	1.400	1.800	1.650	-
Medellín, Central Mayorista de Antioquia	1.522	2.000	1.778	-
Medellín, Plaza Minorista "José María Villa"	1.400	2.000	1.733	-
Montería (Córdoba)	1.800	2.000	1.873	-
Pamplona (Norte de Santander)	1.500	1.600	1.517	-
Pereira, La 41	1.540	1.700	1.600	-
Pereira, Mercasa	1.300	1.600	1.520	-
Rionegro (Antioquia)	1.667	1.771	1.713	-
San Gil (Santander)	1.400	1.760	1.584	-
Santa Marta (Magdalena)	1.700	2.000	1.844	-
Sincelejo (Sucre)	1.600	1.900	1.794	-
Socorro (Santander)	1.600	1.760	1.693	+
Sogamoso (Boyacá)	1.200	1.400	1.300	-
Tunja, Complejo de Servicios del Sur	1.000	1.500	1.200	-
Ubaté (Cundinamarca)	1.300	1.400	1.350	-
Valledupar, Mercabastos	1.600	2.000	1.758	-
Villavicencio, CAV	1.400	2.000	1.617	-
Yopal (Casanare)	1.875	2.083	1.979	=
Cebolla cabezona blanca bogotana				
Buenaventura (Valle del Cauca)	1.458	1.563	1.528	=
Cali, Cavasa	1.458	1.563	1.537	+

Cuadro 2. Mercados mayoristas. Precios de venta de verduras y hortalizas (continuación)
2018 (6 al 12 de enero)

Productos y mercados	Pesos por kilogramo			Tendencia
	Mínimo	Máximo	Medio	
Cebolla cabezona blanca bogotana (continuación)				
Cali, Santa Helena	1.458	1.667	1.563	-
Neiva, Surabastos	1.100	1.760	1.440	-
Palmira (Valle del Cauca)	1.521	1.667	1.583	++
Tuluá (Valle del Cauca)	1.458	1.563	1.524	-
Cebolla cabezona blanca importada				
Cali, Cavasa	1.522	1.630	1.545	+
Ipiales (Nariño), Ipiales somos todos	1.413	1.478	1.451	+
Cebolla cabezona blanca pastusa				
Buenaventura (Valle del Cauca)	1.458	1.563	1.476	+
Cali, Cavasa	1.250	1.417	1.317	-
Palmira (Valle del Cauca)	1.354	1.417	1.362	+
Pasto, El Potrerillo	1.146	1.458	1.337	++
Popayán (Cauca)	1.354	1.458	1.430	=
Cebolla cabezona roja				
Arauca (Arauca)	1.740	1.960	1.860	-
Bogotá, D.C., Corabastos	1.200	1.600	1.356	-
Cúcuta, Cenabastos	1.458	1.667	1.628	+
Florencia (Caquetá)	1.600	1.600	1.600	-
Neiva, Surabastos	1.778	2.000	1.893	-
San Gil (Santander)	2.200	2.400	2.300	=
Cebolla cabezona roja importada				
Bucaramanga, Centroabastos	1.667	1.875	1.797	+
Cali, Cavasa	1.667	1.667	1.667	-
Ipiales (Nariño), Ipiales somos todos	1.413	1.522	1.494	+
Medellín, Central Mayorista de Antioquia	1.739	2.000	1.880	-
Montería (Córdoba)	1.800	2.000	1.897	-
Cebolla cabezona roja ocañera				
Barranquilla, Granabastos	1.778	1.889	1.839	n.d.
Cartagena, Bazurto	1.822	1.867	1.833	+
Santa Marta (Magdalena)	1.915	2.571	2.279	-
Sincelejo (Sucre)	1.778	2.000	1.889	=
Valledupar, Mercabastos	1.600	1.800	1.733	=
Valledupar, Mercado Nuevo	1.600	1.800	1.733	-
Cebolla cabezona roja peruana				
Barranquilla, Barranquillita	2.000	2.044	2.011	-
Barranquilla, Granabastos	1.933	2.111	2.004	-
Cartagena, Bazurto	1.739	1.783	1.750	+
Sincelejo (Sucre)	2.065	2.174	2.092	-

Productos y mercados	Pesos por kilogramo			Tendencia
	Mínimo	Máximo	Medio	
Cebolla cabezona roja peruana (continuación)				
Valledupar, Mercabastos	2.111	2.222	2.185	+
Cebolla junca				
Arauca (Arauca)	1.333	1.556	1.444	+
Armenia, Mercar	1.929	2.143	2.048	-
Bucaramanga, Centroabastos	781	1.250	1.035	-
Cartago (Valle del Cauca)	1.440	1.600	1.507	-
Florencia (Caquetá)	800	960	880	-
Ipiales (Nariño), Ipiales somos todos	1.000	1.250	1.142	-
La Ceja (Antioquia)	1.600	2.000	1.800	+
Manizales (Caldas)	1.440	1.600	1.520	-
Medellín, Central Mayorista de Antioquia	2.000	3.529	2.343	-
Medellín, Plaza Minorista "José María Villa"	1.500	3.000	2.025	-
Montería (Córdoba)	1.833	2.083	1.944	-
Pereira, La 41	1.067	1.333	1.156	-
Pereira, Mercasa	1.000	1.200	1.081	-
Rionegro (Antioquia)	1.300	1.600	1.503	-
Santa Marta (Magdalena)	1.000	1.333	1.208	-
Sincelejo (Sucre)	800	1.000	867	-
Sonsón (Antioquia)	1.000	1.071	1.036	=
Ubaté (Cundinamarca)	833	833	833	+++
Valledupar, Mercabastos	1.000	1.167	1.056	-
Villavicencio, CAV	833	1.167	993	-
Yopal (Casanare)	1.000	1.067	1.033	=
Cebolla junca Aquitania				
Barranquilla, Barranquillita	833	1.000	883	-
Bogotá, D.C., Corabastos	1.000	1.500	1.229	++
Bucaramanga, Centroabastos	781	1.250	1.016	-
Buenaventura (Valle del Cauca)	1.700	2.000	1.850	+
Cali, Cavasa	667	1.111	844	-
Cali, Santa Helena	800	800	800	-
Chiquinquirá (Boyacá)	1.000	1.067	1.033	-
Duitama (Boyacá)	833	833	833	=
Ibagué, Plaza La 21	800	1.200	1.020	-
Neiva, Surabastos	767	1.600	1.261	+
San Gil (Santander)	1.360	1.760	1.582	-
Sogamoso (Boyacá)	667	833	741	-
Tuluá (Valle del Cauca)	1.111	1.111	1.111	n.d.
Tunja, Complejo de Servicios del Sur	833	900	847	-
Cebolla junca Berlín				
Barranquilla, Barranquillita	800	867	836	-
Barranquilla, Granabastos	1.133	1.500	1.273	-
Cartagena, Bazurto	1.333	2.333	1.761	-
Cúcuta, Cenabastos	625	938	882	-
Pamplona (Norte de Santander)	781	938	859	-
Valledupar, Mercabastos	1.000	1.333	1.074	-

Cuadro 2. Mercados mayoristas. Precios de venta de verduras y hortalizas (continuación)
2018 (6 al 12 de enero)

Productos y mercados	Pesos por kilogramo			
	Mínimo	Máximo	Medio	Tendencia
Cebolla junca pastusa				
Palmira (Valle del Cauca)	750	833	823	-
Pasto, El Potrerillo	444	667	556	++
Popayán (Cauca)	889	933	900	=
Cebolla junca Tenerife				
Cali, Cavasa	500	1.000	764	-
Cali, Santa Helena	750	1.000	883	-
Palmira (Valle del Cauca)	800	800	800	-
Cebolla puerro				
Bogotá, D.C., Corabastos	900	1.250	1.060	-
Cúcuta, Cenabastos	2.500	3.000	2.667	-
Medellín, Central Mayorista de Antioquia	2.300	2.500	2.413	+
Pamplona (Norte de Santander)	2.000	2.500	2.250	++
Cebollín chino				
Barranquilla, Barranquillita	2.000	2.200	2.050	-
Cartagena, Bazurto	6.000	6.000	6.000	=
Chócolo mazorca				
Armenia, Mercar	857	857	857	+
Armenia, Retiro	714	714	714	++
Barranquilla, Barranquillita	649	811	709	-
Bogotá, D.C., Corabastos	600	800	698	-
Bucaramanga, Centroabastos	800	1.125	953	-
Buenaventura (Valle del Cauca)	714	1.071	905	-
Cali, Cavasa	643	857	771	-
Cali, Santa Helena	857	857	857	-
Cartagena, Bazurto	600	650	625	-
Cartago (Valle del Cauca)	1.000	1.125	1.063	+
Chiquinquirá (Boyacá)	800	900	850	-
Cúcuta, Cenabastos	636	818	710	-
Duitama (Boyacá)	960	1.000	980	+
Ibagué, Plaza La 21	480	640	500	-
Ipiales (Nariño), Ipiales somos todos	686	800	719	++
Manizales (Caldas)	600	800	692	-
Marinilla (Antioquia)	667	792	726	-
Medellín, Central Mayorista de Antioquia	750	875	767	-
Medellín, Plaza Minorista "José María Villa"	667	800	698	-
Neiva, Surabastos	560	1.040	741	-
Pamplona (Norte de Santander)	364	727	528	-
Pasto, El Potrerillo	429	929	661	-
Peñol (Antioquia)	625	875	725	-
Popayán (Cauca)	571	614	577	-
Rionegro (Antioquia)	786	1.143	964	-
San Gil (Santander)	1.125	1.500	1.311	+
San Vicente (Antioquia)	667	717	692	-
Santa Marta (Magdalena)	1.100	1.100	1.100	-

Productos y mercados	Pesos por kilogramo			
	Mínimo	Máximo	Medio	Tendencia
Chócolo mazorca (continuación)				
Sincelejo (Sucre)	600	640	627	-
Socorro (Santander)	1.250	1.500	1.375	+
Sogamoso (Boyacá)	700	900	789	-
Sonsón (Antioquia)	500	550	525	++
Tunja, Complejo de Servicios del Sur	600	900	700	-
Ubaté (Cundinamarca)	1.000	1.000	1.000	+
Valledupar, Mercabastos	800	900	840	-
Villavicencio, CAV	800	1.200	929	-
Yopal (Casanare)	2.000	2.125	2.063	++
Cidra				
Bogotá, D.C., Corabastos	800	1.000	922	+
Marinilla (Antioquia)	350	500	431	-
Medellín, Central Mayorista de Antioquia	700	800	759	+
Peñol (Antioquia)	400	500	438	+
San Vicente (Antioquia)	250	300	270	-
Villavicencio, CAV	1.000	1.600	1.363	-
Cilantro				
Arauca (Arauca)	6.000	6.000	6.000	=
Armenia, Mercar	2.000	2.400	2.200	-
Barranquilla, Barranquillita	3.000	3.200	3.050	=
Bogotá, D.C., Corabastos	700	2.000	1.242	+++
Bucaramanga, Centroabastos	8.000	12.000	8.800	+++
Buenaventura (Valle del Cauca)	2.000	2.250	2.167	=
Cali, Cavasa	1.250	1.500	1.375	+
Cali, Santa Helena	1.250	1.500	1.308	-
Cartagena, Bazurto	3.000	4.000	3.492	-
Cartago (Valle del Cauca)	1.750	2.000	1.906	-
Chiquinquirá (Boyacá)	1.250	1.250	1.250	=
Cúcuta, Cenabastos	5.000	7.000	5.595	+
Duitama (Boyacá)	2.000	2.250	2.125	+
Florencia (Caquetá)	3.800	4.000	3.900	-
Ibagué, Plaza La 21	1.400	2.000	1.700	+
Ipiales (Nariño), Ipiales somos todos	1.000	1.400	1.200	-
La Ceja (Antioquia)	2.000	3.000	2.683	-
Manizales (Caldas)	4.000	4.000	4.000	=
Marinilla (Antioquia)	500	1.000	763	-
Medellín, Central Mayorista de Antioquia	800	2.000	1.430	-
Medellín, Plaza Minorista "José María Villa"	500	1.500	938	-
Montería (Córdoba)	2.000	3.500	2.750	-
Neiva, Surabastos	3.333	8.000	6.343	+++
Palmira (Valle del Cauca)	1.250	1.500	1.313	-
Pamplona (Norte de Santander)	1.333	1.667	1.500	-
Pasto, El Potrerillo	3.500	6.000	4.583	-
Pereira, La 41	1.000	2.000	1.417	-
Pereira, Mercasa	500	1.000	722	-

Cuadro 2. Mercados mayoristas. Precios de venta de verduras y hortalizas (continuación)
2018 (6 al 12 de enero)

Productos y mercados	Pesos por kilogramo			
	Mínimo	Máximo	Medio	Tendencia
Cilantro (continuación)				
Popayán (Cauca)	2.000	2.250	2.146	-
Rionegro (Antioquia)	1.500	2.500	1.935	-
San Gil (Santander)	4.000	4.400	4.200	=
Santa Marta (Magdalena)	2.667	2.667	2.667	=
Sincelejo (Sucre)	3.000	4.000	3.333	-
Sogamoso (Boyacá)	2.500	2.500	2.500	+++
Tuluá (Valle del Cauca)	1.500	1.500	1.500	n.d.
Tunja, Complejo de Servicios del Sur	750	2.000	1.175	+++
Ubaté (Cundinamarca)	2.500	2.500	2.500	=
Valledupar, Mercabastos	2.000	2.500	2.167	-
Valledupar, Mercado Nuevo	2.000	2.500	2.167	-
Villavicencio, CAV	1.500	3.000	2.188	+++
Yopal (Casanare)	4.000	4.000	4.000	=
Coles				
Barranquilla, Barranquillita	2.000	2.000	2.000	=
Bogotá, D.C., Corabastos	1.600	2.000	1.622	n.d.
Medellín, Central Mayorista de Antioquia	1.000	1.500	1.172	++
Medellín, Plaza Minorista "José María Villa"	700	1.000	853	-
Coliflor				
Armenia, Mercar	1.500	1.833	1.667	-
Barranquilla, Barranquillita	6.000	6.200	6.058	+
Barranquilla, Granabastos	5.000	6.000	5.467	-
Bogotá, D.C., Corabastos	600	800	617	n.d.
Bucaramanga, Centroabastos	2.500	3.000	2.750	+
Cali, Cavasa	1.300	1.400	1.367	-
Cali, Santa Helena	2.500	3.000	2.750	=
Cartagena, Bazurto	5.000	5.200	5.100	=
Cartago (Valle del Cauca)	1.440	1.600	1.520	-
Chiquinquirá (Boyacá)	1.200	1.200	1.200	=
Cúcuta, Cenabastos	2.000	3.000	2.500	+
Duitama (Boyacá)	1.100	1.100	1.100	-
Ipiales (Nariño), Ipiales somos todos	583	667	618	-
Manizales (Caldas)	1.800	2.400	2.050	-
Marinilla (Antioquia)	1.000	1.400	1.181	-
Medellín, Central Mayorista de Antioquia	1.500	2.500	1.967	+
Neiva, Surabastos	1.500	2.400	1.799	-
Palmira (Valle del Cauca)	1.300	1.400	1.350	-
Pamplona (Norte de Santander)	2.000	2.000	2.000	+++
Pasto, El Potrerillo	1.000	1.000	1.000	++
Pereira, La 41	1.500	2.000	1.806	-
Pereira, Mercasa	1.667	2.083	1.769	-
Popayán (Cauca)	1.167	1.250	1.236	=
Sogamoso (Boyacá)	1.000	1.200	1.144	+
Tunja, Complejo de Servicios del Sur	1.000	1.500	1.267	++
Ubaté (Cundinamarca)	1.000	1.000	1.000	-
Coliflor (continuación)				
Villavicencio, CAV	1.200	1.600	1.483	-
Espinaca				
Armenia, Mercar	2.556	3.000	2.796	-
Barranquilla, Barranquillita	6.500	7.000	6.750	-
Barranquilla, Granabastos	4.500	6.000	5.313	-
Bogotá, D.C., Corabastos	500	1.000	727	-
Bucaramanga, Centroabastos	3.000	3.000	3.000	-
Cartagena, Bazurto	5.000	5.200	5.100	=
Chiquinquirá (Boyacá)	1.875	1.875	1.875	-
Duitama (Boyacá)	1.667	1.667	1.667	=
Ibagué, Plaza La 21	1.778	2.222	2.000	-
Ipiales (Nariño), Ipiales somos todos	1.000	1.000	1.000	=
Manizales (Caldas)	3.000	3.500	3.250	=
Medellín, Central Mayorista de Antioquia	1.500	2.000	1.579	-
Medellín, Plaza Minorista "José María Villa"	800	1.000	983	-
Neiva, Surabastos	1.765	2.706	2.175	-
Pamplona (Norte de Santander)	2.000	2.000	2.000	=
Pasto, El Potrerillo	1.500	2.000	1.583	++
Sogamoso (Boyacá)	2.000	2.667	2.407	-
Tunja, Complejo de Servicios del Sur	1.500	1.875	1.700	+
Ubaté (Cundinamarca)	1.176	1.176	1.176	-
Villavicencio, CAV	1.400	1.800	1.550	-
Frijol verde bolo				
Cúcuta, Cenabastos	2.000	2.500	2.227	+
Pamplona (Norte de Santander)	1.400	2.083	1.824	+
Frijol verde cargamanto				
Bogotá, D.C., Corabastos	2.200	2.600	2.427	++
Cali, Cavasa	1.600	2.200	1.954	-
Cali, Santa Helena	2.000	2.400	2.167	-
Chiquinquirá (Boyacá)	1.600	2.000	1.775	-
Duitama (Boyacá)	1.900	2.000	1.933	+
El Carmen de Viboral (Antioquia)	1.600	1.800	1.700	-
El Santuario (Antioquia)	2.000	2.400	2.225	+
La Ceja (Antioquia)	1.800	2.200	2.042	-
Marinilla (Antioquia)	1.600	2.300	1.979	-
Medellín, Central Mayorista de Antioquia	1.800	2.200	1.978	-
Medellín, Plaza Minorista "José María Villa"	2.000	2.300	2.164	-
Pasto, El Potrerillo	1.700	2.200	1.975	+
Peñol (Antioquia)	1.800	2.300	2.054	-
Popayán (Cauca)	1.400	2.000	1.725	-
Rionegro (Antioquia)	1.800	2.200	1.990	-
San Vicente (Antioquia)	1.800	2.000	1.888	-
Sogamoso (Boyacá)	2.000	2.200	2.056	+

Cuadro 2. Mercados mayoristas. Precios de venta de verduras y hortalizas (continuación)
2018 (6 al 12 de enero)

Productos y mercados	Pesos por kilogramo			
	Mínimo	Máximo	Medio	Tendencia
Fríjol verde cargamento (continuación)				
Sonsón (Antioquia)	1.700	1.800	1.750	+
Tuluá (Valle del Cauca)	2.000	2.400	2.227	+
Tunja, Complejo de Servicios del Sur	1.600	2.200	1.847	-
Villavicencio, CAV	1.800	2.000	1.942	-
Yopal (Casanare)	3.083	3.125	3.104	+
Fríjol verde en vaina				
Arauca (Arauca)	2.556	2.711	2.630	-
Armenia, Mercar	1.920	2.640	2.293	-
Barranquilla, Barranquillita	4.800	5.000	4.967	+
Barranquilla, Granabastos	3.500	4.000	3.713	-
Bucaramanga, Centroabastos	2.000	2.200	2.100	+
Buenaventura (Valle del Cauca)	2.400	3.200	2.800	-
Cartago (Valle del Cauca)	2.800	3.000	2.900	+
Chiquinquirá (Boyacá)	1.400	1.400	1.400	-
Cúcuta, Cenabastos	1.500	2.000	1.633	+
Ibagué, Plaza La 21	1.600	1.760	1.680	-
Ipiales (Nariño), Ipiales somos todos	1.481	1.667	1.512	n.d.
Manizales (Caldas)	2.500	2.800	2.600	+
Montería (Córdoba)	3.000	3.000	3.000	+
Neiva, Surabastos	2.000	2.800	2.244	-
Pamplona (Norte de Santander)	800	1.667	1.166	-
Pereira, La 41	2.200	2.700	2.400	-
Pereira, Mercasa	2.400	2.800	2.717	+
San Gil (Santander)	1.920	2.240	2.124	+++
Sincelejo (Sucre)	2.500	3.000	2.733	-
Socorro (Santander)	1.600	2.240	1.907	+
Tunja, Complejo de Servicios del Sur	1.200	1.500	1.360	-
Ubaté (Cundinamarca)	1.600	1.600	1.600	-
Haba verde				
Bogotá, D.C., Corabastos	1.500	1.800	1.622	-
Chiquinquirá (Boyacá)	800	1.000	921	-
Cúcuta, Cenabastos	800	1.000	975	-
Duitama (Boyacá)	1.040	1.100	1.070	-
Ipiales (Nariño), Ipiales somos todos	600	700	642	+++
Pamplona (Norte de Santander)	500	1.000	773	-
Sogamoso (Boyacá)	700	900	822	++
Tunja, Complejo de Servicios del Sur	700	800	750	-
Habichuela				
Arauca (Arauca)	2.509	2.618	2.558	+
Armenia, Mercar	1.600	2.080	1.867	+++
Barranquilla, Barranquillita	2.000	2.250	2.083	-
Barranquilla, Granabastos	2.000	2.300	2.118	+
Bogotá, D.C., Corabastos	2.083	2.667	2.307	+++
Bucaramanga, Centroabastos	1.250	2.000	1.625	+++
Buenaventura (Valle del Cauca)	1.600	2.400	2.133	=
Cali, Cavasa	2.000	2.800	2.392	+++
Cali, Santa Helena	1.600	2.800	2.200	+++

Productos y mercados	Pesos por kilogramo			
	Mínimo	Máximo	Medio	Tendencia
Habichuela (continuación)				
Cartagena, Bazaruto	1.900	2.000	1.975	-
Cartago (Valle del Cauca)	2.720	2.880	2.747	+++
Chiquinquirá (Boyacá)	1.600	1.600	1.600	+++
Cúcuta, Cenabastos	1.000	2.000	1.729	++
Duitama (Boyacá)	1.900	1.950	1.925	+
El Santuario (Antioquia)	400	700	517	-
Florencia (Caquetá)	2.400	2.560	2.480	+
Ibagué, Plaza La 21	2.000	2.400	2.230	+++
Ipiales (Nariño), Ipiales somos todos	2.500	2.500	2.500	=
La Ceja (Antioquia)	1.000	1.000	1.000	-
Manizales (Caldas)	1.600	2.000	1.810	+++
Marinilla (Antioquia)	400	700	513	-
Medellín, Central Mayorista de Antioquia	500	700	605	-
Medellín, Plaza Minorista "José María Villa"	800	1.200	1.053	+
Montería (Córdoba)	1.500	1.600	1.533	-
Neiva, Surabastos	1.200	2.400	2.009	+++
Palmira (Valle del Cauca)	1.800	2.800	2.375	+++
Pamplona (Norte de Santander)	1.500	2.000	1.764	++
Pasto, El Potrerillo	1.600	2.400	1.983	+++
Pereira, La 41	1.600	2.000	1.720	+++
Pereira, Mercasa	1.920	2.400	2.047	+++
Popayán (Cauca)	2.400	3.200	2.750	+++
Rionegro (Antioquia)	600	900	773	-
San Gil (Santander)	1.364	1.818	1.520	++
Santa Marta (Magdalena)	2.350	3.000	2.570	++
Sincelejo (Sucre)	1.100	1.500	1.292	-
Socorro (Santander)	1.364	1.591	1.470	+
Sogamoso (Boyacá)	2.250	3.000	2.667	+++
Tuluá (Valle del Cauca)	2.240	2.560	2.373	+++
Tunja, Complejo de Servicios del Sur	2.200	2.600	2.420	+++
Ubaté (Cundinamarca)	2.400	2.400	2.400	+++
Valledupar, Mercabastos	1.000	2.000	1.479	-
Villavicencio, CAV	1.667	3.333	2.285	+++
Yopal (Casanare)	2.889	3.056	2.972	++
Habichuela larga				
Barranquilla, Barranquillita	3.000	3.200	3.050	-
Montería (Córdoba)	1.500	2.000	1.667	++
Lechuga Batavia				
Armenia, Mercar	1.333	1.467	1.389	-
Barranquilla, Barranquillita	1.600	1.900	1.767	-
Barranquilla, Granabastos	1.300	1.800	1.561	-
Bogotá, D.C., Corabastos	1.000	1.400	1.113	-
Bucaramanga, Centroabastos	1.167	1.500	1.305	-
Buenaventura (Valle del Cauca)	1.600	1.800	1.733	+
Cali, Cavasa	769	923	846	-
Cali, Santa Helena	769	1.000	859	-

Cuadro 2. Mercados mayoristas. Precios de venta de verduras y hortalizas (continuación)
2018 (6 al 12 de enero)

Productos y mercados	Pesos por kilogramo			
	Mínimo	Máximo	Medio	Tendencia
Lechuga Batavia (continuación)				
Cartagena, Bazurto	1.333	1.667	1.361	-
Cartago (Valle del Cauca)	1.385	1.538	1.462	-
Chiquinquirá (Boyacá)	1.400	1.500	1.483	-
Cúcuta, Cenabastos	1.083	1.500	1.278	-
Duitama (Boyacá)	1.000	1.000	1.000	-
Ibagué, Plaza La 21	1.280	1.600	1.447	-
Ipiales (Nariño), Ipiales somos todos	385	769	526	-
Manizales (Caldas)	1.600	2.000	1.850	-
Marinilla (Antioquia)	700	750	725	-
Medellín, Central Mayorista de Antioquia	714	875	776	-
Medellín, Plaza Minorista "José María Villa"	500	643	559	-
Montería (Córdoba)	833	1.250	1.035	-
Neiva, Surabastos	1.040	1.600	1.322	-
Palmira (Valle del Cauca)	923	1.000	962	-
Pamplona (Norte de Santander)	1.000	1.250	1.125	+++
Pasto, El Potrerillo	692	923	846	=
Pereira, La 41	1.167	1.500	1.306	-
Pereira, Mercasa	1.167	1.417	1.287	-
Popayán (Cauca)	769	1.000	865	-
Rionegro (Antioquia)	900	1.000	936	-
San Gil (Santander)	1.667	1.833	1.722	-
Santa Marta (Magdalena)	1.833	2.500	2.217	+
Sincelejo (Sucre)	900	1.000	983	-
Sogamoso (Boyacá)	1.200	1.400	1.300	-
Sonsón (Antioquia)	800	1.000	900	-
Tuluá (Valle del Cauca)	923	1.154	1.051	-
Tunja, Complejo de Servicios del Sur	1.000	1.600	1.180	-
Ubaté (Cundinamarca)	800	800	800	-
Valledupar, Mercabastos	1.667	2.083	1.938	-
Villavicencio, CAV	1.400	1.600	1.508	-
Yopal (Casanare)	1.800	2.000	1.900	=
Lechuga cressa verde				
Arauca (Arauca)	1.800	2.300	2.033	-
Bogotá, D.C., Corabastos	2.000	2.333	2.111	-
Bucaramanga, Centroabastos	3.000	3.000	3.000	=
Cali, Cavasa	2.400	3.000	2.663	+
Cúcuta, Cenabastos	4.000	4.000	4.000	-
Medellín, Central Mayorista de Antioquia	1.000	2.000	1.630	-
Neiva, Surabastos	1.000	1.500	1.239	+
Villavicencio, CAV	4.800	6.400	5.167	-
Pepino cohombro				
Arauca (Arauca)	2.727	3.045	2.894	+
Armenia, Mercar	1.000	1.000	1.000	=
Barranquilla, Barranquillita	875	950	900	-
Barranquilla, Granabastos	700	950	820	-
Pepino cohombro (continuación)				
Bogotá, D.C., Corabastos	1.400	1.600	1.483	+
Bucaramanga, Centroabastos	400	800	620	+++
Buenaventura (Valle del Cauca)	1.000	1.200	1.067	+
Cali, Cavasa	767	900	815	+
Cali, Santa Helena	1.000	1.167	1.083	=
Cartagena, Bazurto	880	1.000	970	-
Cartago (Valle del Cauca)	900	1.000	933	+
Cúcuta, Cenabastos	500	800	650	+
Duitama (Boyacá)	800	800	800	=
Florencia (Caquetá)	960	960	960	-
Ibagué, Plaza La 21	800	960	907	-
Ipiales (Nariño), Ipiales somos todos	1.667	1.667	1.667	=
La Ceja (Antioquia)	800	1.000	850	-
Manizales (Caldas)	500	600	538	=
Marinilla (Antioquia)	400	550	481	+
Medellín, Central Mayorista de Antioquia	600	800	683	-
Medellín, Plaza Minorista "José María Villa"	500	800	568	-
Montería (Córdoba)	600	1.000	717	-
Neiva, Surabastos	640	960	824	-
Palmira (Valle del Cauca)	800	1.000	904	-
Pamplona (Norte de Santander)	1.200	1.400	1.233	-
Pasto, El Potrerillo	1.200	1.400	1.317	++
Pereira, La 41	600	800	738	-
Pereira, Mercasa	600	700	667	+
Popayán (Cauca)	769	846	779	=
Rionegro (Antioquia)	600	700	685	+
San Gil (Santander)	400	600	484	-
Santa Marta (Magdalena)	875	1.350	1.130	++
Sincelejo (Sucre)	500	700	567	++
Socorro (Santander)	240	320	280	-
Sogamoso (Boyacá)	900	1.000	933	+
Sonsón (Antioquia)	800	1.000	900	+++
Tuluá (Valle del Cauca)	800	1.000	917	-
Tunja, Complejo de Servicios del Sur	600	800	673	++
Valledupar, Mercabastos	600	600	600	-
Villavicencio, CAV	1.000	1.200	1.108	-
Pepino de rellenar				
Bogotá, D.C., Corabastos	1.000	1.500	1.200	-
Chiquinquirá (Boyacá)	833	1.250	1.083	-
Duitama (Boyacá)	1.250	1.250	1.250	=
Ibagué, Plaza La 21	960	1.200	1.037	-
Medellín, Central Mayorista de Antioquia	1.500	2.500	2.125	-
Neiva, Surabastos	800	1.360	1.114	-
San Gil (Santander)	1.200	1.360	1.307	-
Sogamoso (Boyacá)	833	1.250	1.111	-
Tunja, Complejo de Servicios del Sur	833	1.000	900	-

Cuadro 2. Mercados mayoristas. Precios de venta de verduras y hortalizas (continuación)
2018 (6 al 12 de enero)

Productos y mercados	Pesos por kilogramo			
	Mínimo	Máximo	Medio	Tendencia
Pepino de rellenar (continuación)				
Ubaté (Cundinamarca)	1.000	1.000	1.000	+++
Villavicencio, CAV	1.500	2.200	1.833	+
Yopal (Casanare)	2.500	2.500	2.500	-
Perejil				
Arauca (Arauca)	12.000	12.000	12.000	=
Armenia, Mercar	4.000	5.750	4.917	-
Barranquilla, Barranquillita	8.000	8.500	8.222	-
Bogotá, D.C., Corabastos	1.667	2.000	1.833	-
Bucaramanga, Centroabastos	6.000	8.000	7.500	-
Chiquinquirá (Boyacá)	2.500	2.500	2.500	=
Duitama (Boyacá)	1.750	2.000	1.875	-
Ibagué, Plaza La 21	5.000	7.000	5.958	+++
Ipiales (Nariño), Ipiales somos todos	3.000	3.000	3.000	=
Manizales (Caldas)	4.000	4.000	4.000	=
Medellín, Central Mayorista de Antioquia	3.500	5.000	4.204	-
Neiva, Surabastos	4.000	6.667	4.921	-
Pamplona (Norte de Santander)	2.000	3.000	2.500	-
Pasto, El Potrerillo	2.500	4.000	3.208	+
San Gil (Santander)	4.000	4.400	4.200	=
Sogamoso (Boyacá)	2.000	2.500	2.194	+
Tunja, Complejo de Servicios del Sur	2.000	2.500	2.133	-
Pimentón				
Arauca (Arauca)	3.333	3.833	3.556	+
Armenia, Mercar	2.000	2.500	2.233	++
Barranquilla, Barranquillita	1.583	1.917	1.778	-
Barranquilla, Granabastos	1.833	2.167	2.021	-
Bogotá, D.C., Corabastos	2.300	3.000	2.549	-
Bucaramanga, Centroabastos	2.667	3.500	3.094	++
Buenaventura (Valle del Cauca)	1.429	1.857	1.667	-
Cali, Cavasa	1.800	2.000	1.896	++
Cali, Santa Helena	1.600	1.800	1.700	-
Cartagena, Bazaruto	2.083	2.167	2.146	=
Cartago (Valle del Cauca)	2.500	2.700	2.633	++
Chiquinquirá (Boyacá)	1.429	1.429	1.429	=
Cúcuta, Cenabastos	2.083	3.333	2.716	-
Duitama (Boyacá)	2.286	2.500	2.393	-
Florencia (Caquetá)	1.429	1.571	1.500	-
Ibagué, Plaza La 21	1.200	2.500	1.962	-
Ipiales (Nariño), Ipiales somos todos	2.500	2.500	2.500	=
La Ceja (Antioquia)	2.300	2.500	2.483	-
Manizales (Caldas)	2.300	2.800	2.563	+++
Marinilla (Antioquia)	1.800	2.300	2.008	-
Medellín, Central Mayorista de Antioquia	2.300	2.800	2.490	-
Medellín, Plaza Minorista "José María Villa"	2.000	3.000	2.300	-
Montería (Córdoba)	3.000	4.500	3.458	-
Pimentón				
Neiva, Surabastos	1.286	1.786	1.492	-
Palmira (Valle del Cauca)	1.500	1.800	1.663	+
Pamplona (Norte de Santander)	2.083	2.500	2.338	-
Pasto, El Potrerillo	1.600	2.000	1.717	++
Peñol (Antioquia)	1.300	2.200	1.667	-
Pereira, La 41	2.500	2.800	2.650	-
Pereira, Mercasa	2.400	2.500	2.475	+
Popayán (Cauca)	1.714	1.857	1.750	-
Rionegro (Antioquia)	2.300	2.500	2.388	-
San Gil (Santander)	1.571	2.000	1.762	++
Santa Marta (Magdalena)	1.750	2.083	1.992	-
Sincelejo (Sucre)	2.500	3.500	3.000	-
Socorro (Santander)	1.429	1.786	1.619	+
Sogamoso (Boyacá)	1.786	2.714	2.349	++
Sonsón (Antioquia)	2.000	2.000	2.000	+++
Tuluá (Valle del Cauca)	1.500	2.000	1.750	+
Tunja, Complejo de Servicios del Sur	1.786	2.857	2.305	-
Ubaté (Cundinamarca)	2.000	2.000	2.000	=
Valledupar, Mercabastos	2.500	3.333	3.021	-
Valledupar, Mercado Nuevo	2.500	3.333	3.056	-
Villavicencio, CAV	1.667	2.500	1.931	++
Yopal (Casanare)	3.167	3.333	3.250	+++
Pimentón verde				
Bucaramanga, Centroabastos	1.154	1.538	1.317	++
Medellín, Central Mayorista de Antioquia	2.800	4.000	3.267	-
Rábano rojo				
Armenia, Mercar	1.000	1.600	1.300	-
Barranquilla, Barranquillita	5.000	5.200	5.050	-
Bogotá, D.C., Corabastos	417	700	521	-
Bucaramanga, Centroabastos	2.500	2.500	2.500	=
Cartagena, Bazaruto	5.000	5.200	5.100	=
Manizales (Caldas)	3.000	4.000	3.500	=
Medellín, Central Mayorista de Antioquia	1.000	2.000	1.335	-
Neiva, Surabastos	2.500	4.000	3.667	-
Pasto, El Potrerillo	2.000	3.000	2.667	-
Remolacha				
Arauca (Arauca)	1.055	1.164	1.103	+
Armenia, Mercar	704	736	720	+
Barranquilla, Barranquillita	800	1.000	875	-
Barranquilla, Granabastos	867	1.000	935	+
Bogotá, D.C., Corabastos	583	1.000	738	+++
Bucaramanga, Centroabastos	600	900	763	+
Cartagena, Bazaruto	700	917	835	++
Chiquinquirá (Boyacá)	600	800	700	+++
Duitama (Boyacá)	600	600	600	=

BOLETÍN SEMANAL PRECIOS MAYORISTAS

Cuadro 2. Mercados mayoristas. Precios de venta de verduras y hortalizas (continuación)
2018 (6 al 12 de enero)

Productos y mercados	Pesos por kilogramo			
	Precios			Tenden- cia
	Mínimo	Máximo	Medio	
Remolacha (continuación)				
El Santuario (Antioquia)	300	300	300	-
Florencia (Caquetá)	1.500	1.500	1.500	=
Ibagué, Plaza La 21	960	1.200	1.000	=
Ipiales (Nariño), Ipiales somos todos	333	333	333	n.d.
La Ceja (Antioquia)	800	1.000	933	+
Manizales (Caldas)	909	1.091	1.000	=
Medellín, Central Mayorista de Antioquia	300	500	398	-
Medellín, Plaza Minorista "José María Villa"	600	800	732	-
Montería (Córdoba)	1.000	1.000	1.000	=
Neiva, Surabastos	640	1.120	873	+++
Rionegro (Antioquia)	400	500	480	-
San Gil (Santander)	760	1.000	898	++
Santa Marta (Magdalena)	667	833	778	-
Sincelejo (Sucre)	1.000	1.000	1.000	=
Sogamoso (Boyacá)	600	600	600	-
Tunja, Complejo de Servicios del Sur	500	600	533	-
Valledupar, Mercabastos	833	1.000	889	+
Villavicencio, CAV	583	833	729	-
Yopal (Casanare)	1.000	1.000	1.000	=
Remolacha bogotana				
Buenaventura (Valle del Cauca)	1.040	1.600	1.293	++
Cali, Cavasa	833	1.167	964	+++
Cali, Santa Helena	833	1.000	875	+++
Cartago (Valle del Cauca)	800	1.200	983	+
Palmira (Valle del Cauca)	667	667	667	-
Tuluá (Valle del Cauca)	717	1.000	856	++
Remolacha regional				
Cúcuta, Cenabastos	400	700	558	-
Marinilla (Antioquia)	300	400	358	-
Pamplona (Norte de Santander)	400	500	468	-
Repollo blanco				
Arauca (Arauca)	1.033	1.133	1.078	+
Armenia, Mercar	633	700	661	-
Barranquilla, Barranquillita	714	786	733	-
Barranquilla, Granabastos	571	800	701	-
Bucaramanga, Centroabastos	480	560	540	-
Buenaventura (Valle del Cauca)	600	833	683	-
Cali, Cavasa	400	600	490	-
Cali, Santa Helena	533	633	578	-
Cartagena, Bazurto	614	686	639	-
Cartago (Valle del Cauca)	680	720	703	-
El Santuario (Antioquia)	250	292	267	-
Florencia (Caquetá)	1.714	1.714	1.714	+
La Ceja (Antioquia)	500	600	542	-
Marinilla (Antioquia)	250	292	266	-
Repollo blanco bogotano				
Neiva, Surabastos	480	640	540	+
Pereira, La 41	500	643	589	-
Pereira, Mercasa	429	571	478	-
Repollo morado				
Bucaramanga, Centroabastos	1.200	1.500	1.350	+
Buenaventura (Valle del Cauca)	667	750	694	=
Cali, Cavasa	500	1.125	788	-
Cúcuta, Cenabastos	833	1.111	1.009	+
Medellín, Central Mayorista de Antioquia	444	444	444	=
Pamplona (Norte de Santander)	667	833	750	+++
Pasto, El Potrerillo	425	750	571	+
Repollo verde				
Bogotá, D.C., Corabastos	429	500	440	-
Cúcuta, Cenabastos	300	600	464	-
Duitama (Boyacá)	417	417	417	-
Ipiales (Nariño), Ipiales somos todos	140	200	172	-
Manizales (Caldas)	480	600	525	+
Pamplona (Norte de Santander)	200	400	307	-
San Gil (Santander)	640	720	677	+
Sogamoso (Boyacá)	417	500	491	+
Tunja, Complejo de Servicios del Sur	333	367	340	-
Tomate chonto				
Armenia, Mercar	1.364	1.909	1.644	+++
Barranquilla, Barranquillita	1.800	1.880	1.847	+++
Barranquilla, Granabastos	1.800	2.080	1.949	+++
Bogotá, D.C., Corabastos	1.364	2.045	1.871	+++

Cuadro 2. Mercados mayoristas. Precios de venta de verduras y hortalizas (continuación)
2018 (6 al 12 de enero)

Productos y mercados	Pesos por kilogramo			
	Precios			Tenden- cia
	Mínimo	Máximo	Medio	
Tomate chonto (continuación)				
Cartagena, Bazaruto	1.200	1.840	1.550	+
Cartago (Valle del Cauca)	1.800	2.000	1.950	+++
Chiquinquirá (Boyacá)	1.136	1.591	1.364	+++
Cúcuta, Cenabastos	1.250	1.667	1.519	+++
Duitama (Boyacá)	1.727	1.818	1.773	+++
Florencia (Cauquetá)	1.800	1.800	1.800	++
Ibagué, Plaza La 21	1.360	1.800	1.568	+++
Manizales (Caldas)	1.818	1.909	1.830	+++
Neiva, Surabastos	1.522	1.957	1.731	+++
Pamplona (Norte de Santander)	1.250	1.667	1.366	++
Peñol (Antioquia)	1.000	1.500	1.304	+++
Pereira, La 41	2.000	2.200	2.067	+++
Pereira, Mercasa	1.800	2.000	1.889	+++
Santa Bárbara (Antioquia)	1.000	1.400	1.181	+
Santa Marta (Magdalena)	1.600	2.000	1.750	++
Sincelejo (Sucre)	1.400	2.000	1.725	+++
Sogamoso (Boyacá)	1.591	1.818	1.707	+++
Tunja, Complejo de Servicios del Sur	1.364	1.591	1.545	+++
Ubaté (Cundinamarca)	1.750	1.750	1.750	+++
Valledupar, Mercabastos	1.200	1.800	1.533	+++
Valledupar, Mercado Nuevo	1.200	1.800	1.533	+++
Tomate chonto regional				
Buenaventura (Valle del Cauca)	1.800	2.000	1.967	++
Cali, Cavasa	1.800	2.100	1.940	+++
Cali, Santa Helena	1.800	2.400	2.050	+++
El Carmen de Viboral (Antioquia)	1.400	1.400	1.400	+++
La Ceja (Antioquia)	1.500	2.000	1.783	+++
Marinilla (Antioquia)	1.200	1.700	1.473	+++
Medellín, Central Mayorista de Antioquia	1.400	2.000	1.820	+++
Medellín, Plaza Minorista "José María Villa"	1.500	2.000	1.873	+++
Montería (Córdoba)	2.000	2.600	2.200	+++
Palmira (Valle del Cauca)	1.500	2.000	1.775	++
Peñol (Antioquia)	900	1.400	1.210	+++
Rionegro (Antioquia)	1.500	2.000	1.733	++
Sonsón (Antioquia)	800	1.000	900	-
Tuluá (Valle del Cauca)	1.600	1.900	1.775	+++
Tomate larga vida				
Bogotá, D.C., Corabastos	1.750	2.000	1.870	+++
Cali, Cavasa	2.000	2.200	2.071	+
Cali, Santa Helena	2.000	2.200	2.100	+
Medellín, Central Mayorista de Antioquia	2.300	2.600	2.537	+
Neiva, Surabastos	2.045	2.500	2.308	++
Pasto, El Potrerillo	1.300	1.600	1.442	++
Popayán (Cauca)	2.000	2.667	2.333	+++
Sogamoso (Boyacá)	1.591	1.818	1.758	+++

Productos y mercados	Pesos por kilogramo			
	Precios			Tenden- cia
	Mínimo	Máximo	Medio	
Tomate larga vida (continuación)				
Tunja, Complejo de Servicios del Sur	1.591	1.818	1.636	+
Villavicencio, CAV	1.250	1.750	1.560	+++
Tomate riñón				
Arauca (Arauca)	1.652	1.913	1.797	-
Armenia, Mercar	2.700	3.000	2.817	++
Bucaramanga, Centroabastos	2.045	2.500	2.216	-
Cartago (Valle del Cauca)	2.800	3.000	2.933	+
Ipiales (Nariño), Ipiales somos todos	1.227	1.364	1.298	++
Manizales (Caldas)	2.500	3.000	2.667	n.d.
Medellín, Central Mayorista de Antioquia	2.200	2.400	2.260	+
Sincelejo (Sucre)	2.400	2.600	2.544	-
Tomate riñón valluno				
Pereira, Mercasa	2.500	3.000	2.667	-
Tomate Riogrande				
Bucaramanga, Centroabastos	1.591	2.273	1.814	+++
Bucaramanga, Mercados del centro	1.600	1.600	1.600	++
Cúcuta, Cenabastos	1.250	1.667	1.528	+++
Duitama (Boyacá)	1.727	1.818	1.773	+++
San Gil (Santander)	1.280	1.600	1.391	++
Socorro (Santander)	1.000	1.200	1.060	+
Sogamoso (Boyacá)	1.591	1.818	1.773	+++
Yopal (Casanare)	2.500	2.750	2.625	+++
Tomate Riogrande bumangués				
Barranquilla, Barranquillita	1.960	2.080	2.017	+++
Barranquilla, Granabastos	2.136	2.545	2.327	+++
Cartagena, Bazaruto	1.591	2.273	1.955	+
Zanahoria				
Arauca (Arauca)	1.300	1.433	1.372	-
Armenia, Mercar	1.333	1.750	1.542	-
Bogotá, D.C., Corabastos	1.167	1.500	1.358	-
Bucaramanga, Centroabastos	967	1.167	1.065	-
Buenaventura (Valle del Cauca)	909	1.091	1.015	++
Cali, Cavasa	909	1.091	979	+++
Cali, Santa Helena	1.000	1.273	1.136	+++
Cartago (Valle del Cauca)	1.200	1.417	1.325	-
Chiquinquirá (Boyacá)	833	917	903	-
Cúcuta, Cenabastos	667	1.333	948	-
Duitama (Boyacá)	1.000	1.083	1.042	-
Florencia (Cauquetá)	2.000	2.000	2.000	=
Ibagué, Plaza La 21	1.040	2.000	1.322	-
Ipiales (Nariño), Ipiales somos todos	500	600	572	++
Manizales (Caldas)	1.129	1.452	1.290	-
Neiva, Surabastos	928	1.312	1.131	-
Palmira (Valle del Cauca)	909	1.000	961	+

Cuadro 2. Mercados mayoristas. Precios de venta de verduras y hortalizas (conclusión)
2018 (6 al 12 de enero)

Productos y mercados	Pesos por kilogramo			Tendencia
	Mínimo	Máximo	Medio	
Zanahoria (continuación)				
Pamplona (Norte de Santander)	833	1.167	1.028	-
Pasto, El Potrerillo	500	760	648	++
Popayán (Cauca)	717	750	744	-
San Gil (Santander)	1.400	1.700	1.580	-
Santa Marta (Magdalena)	1.133	1.500	1.260	-
Sincelejo (Sucre)	875	1.250	979	-
Sogamoso (Boyacá)	1.000	1.167	1.093	-
Tuluá (Valle del Cauca)	667	750	722	n.d.
Tunja, Complejo de Servicios del Sur	833	1.083	969	--
Ubaté (Cundinamarca)	1.800	1.800	1.800	=
Valledupar, Mercabastos	1.167	1.583	1.410	-
Villavicencio, CAV	1.000	1.333	1.181	-
Yopal (Casanare)	1.667	1.750	1.708	-

Zanahoria bogotana

Barranquilla, Barranquillita	1.000	1.333	1.181	-
Barranquilla, Granabastos	1.250	1.417	1.295	-
Cali, Cavasa	1.333	1.667	1.542	-

TENDENCIAS

--- Variación mayor al -20 %	- Variación entre 0 % y -10 %
-- Variación entre -10 % y -20 %	= Variación igual a 0 %

Productos y mercados	Pesos por kilogramo			Tendencia
	Mínimo	Máximo	Medio	
Zanahoria bogotana (continuación)				
Cartagena, Bazurto	1.367	1.617	1.503	-
Cúcuta, Cenabastos	1.000	1.667	1.257	--
Palmira (Valle del Cauca)	1.667	1.833	1.729	++
Pereira, La 41	1.250	1.667	1.442	-
Pereira, Mercasa	1.000	1.333	1.194	-
Tuluá (Valle del Cauca)	1.083	1.667	1.389	-

Zanahoria larga vida

El Carmen de Viboral (Antioquia)	500	511	503	--
El Santuario (Antioquia)	500	722	613	-
La Ceja (Antioquia)	667	1.000	786	-
Marinilla (Antioquia)	600	700	653	-
Medellín, Central Mayorista de Antioquia	556	778	645	-
Medellín, Plaza Minorista "José María Villa"	667	844	744	-
Montería (Córdoba)	778	1.111	911	-
Rionegro (Antioquia)	647	794	706	-
Sonsón (Antioquia)	500	500	500	-

+	+++
Variación entre 0 % y 10 %	Variación mayor al 20 %
++	n. d.
Variación entre 10 % y 20 %	No determinado

FRUTAS FRESCAS

Disminuyó la oferta de mora de Castilla

A lo largo de esta semana se registró un aumento en las cotizaciones de la mora de Castilla en treinta y uno de los cuarenta mercados en donde se cotizó. Según los mayoristas, la producción empezó a bajar por agotamiento de las cosechas en Guática (Risaralda), Ipiales, Córdoba, Puerres (Nariño), Piedecuesta, Málaga (Santander), Aguadas (Caldas), Pitalito (Huila), Tuluá (Valle del Cauca), San Pedro de Cartago, Ipiales (Nariño) y Moniquirá (Boyacá). En Granabastos, en Barranquilla, y Santa Marta, por ejemplo, el precio subió un 18,09%, vendiéndose el kilo a \$3.118 y a \$2.856, respectivamente.

Asimismo, subieron los precios del maracuyá, la granadilla, el mango Tommy, las mandarinas Oneco y arrayana, la manzana verde importada y la uva Isabella. En el caso del maracuyá, los comerciantes manifestaron que se presentó una reducción de la oferta desde Lejanías, Acacias, Granada, Cubarral (Meta), Alcalá, Florida (Valle del Cauca), Viterbo (Caldas), Patía (Cauca), Taminango, Consacá (Nariño), Lebrija, Simacota, San Gil (Santander), La Tebaida (Quindío), Cajamarca (Tolima) y Cúcuta (Norte de Santander), situación que provocó el alza de sus precios en veintidós de los treinta y tres mercados donde se ofreció esta semana.

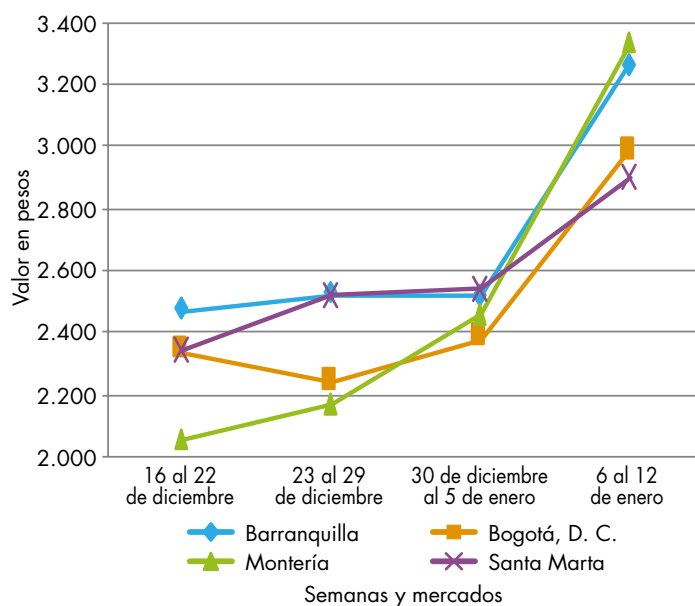
De igual manera, aumentaron las cotizaciones de la granadilla, esta vez en veinte de los veinticuatro mercados donde se ofreció, ya que según las fuentes finalizaron algunos ciclos productivos en La Unión (Valle del Cauca), San Pedro de Cartago (Nariño), Pereira (Risaralda) y Chinácota (Norte de Santander). Situación similar se observó con el precio del mango Tommy, el cual se acrecentó en diecinueve de los trein-

ta y dos mercados, pues las bajas temperaturas dificultaron las actividades de recolección en El Guamo, El Espinal (Tolima) y La Mesa (Cundinamarca). Por lo anterior, en Mercasa, en Pereira, el kilo se vendió a \$1.556, es decir, un 15,77%, más que la semana inmediatamente anterior.

A su vez, un bajo rendimiento en los cultivos establecidos en Manizales (Caldas), Marsella, Belén de Ubría (Risaralda) y el Valle del Cauca, conllevó a que el precio de la mandarina arrayana subiera esta semana en los nueve de los dieciocho mercados en donde se comercializó. Por ejemplo, en Bogotá (Boyacá), el alza superó el 16,0%, por lo que el kilo se transó a \$1.750.

Sin embargo, los precios del limón común cayeron durante este periodo en dieciocho de los veintiséis mercados en donde se comercializó, gracias a una expansión de la oferta procedente desde Remolino, El Rosario (Nariño), Guamo (Tolima), Rionegro, Girón, Lebrija (Santander), Cúcuta (Norte de Santander), Suaza (Huila), La Unión (Valle del Cauca) y Ciénaga (Magdalena). Por ejemplo en Mercabastos, en Valledupar e Ibagué, el kilo se negoció a \$1.615 y a \$631, de manera respectiva, lo que proyectó un descuento en los precios del 27,24%, en promedio.

Gráfico 4. Comportamiento de los precios de la mora de Castilla 2017-2018 (16 de diciembre al 12 de enero)



Fuente: DANE, Sipsa.

BOLETÍN SEMANAL PRECIOS MAYORISTAS

Cuadro 3. Mercados mayoristas. Precios de venta de frutas frescas 2018 (6 al 12 de enero)

Productos y mercados	Pesos por kilogramo			
	Mínimo	Máximo	Medio	Tendencia
Aguacate común				
Arauca (Arauca)	4.000	4.000	4.000	=
Bucaramanga, Centroabastos	4.000	4.500	4.063	+
Buenaventura (Valle del Cauca)	2.500	3.000	2.833	=
Ibagué, Plaza La 21	2.000	2.000	2.000	+
Neiva, Surabastos	1.714	2.000	1.843	-
Palmira (Valle del Cauca)	2.500	2.600	2.575	+
Santa Bárbara (Antioquia)	1.700	2.100	1.917	-
Tunja, Complejo de Servicios del Sur	2.500	2.500	2.500	n.d.
Villavicencio, CAV	4.000	5.000	4.625	++
Aguacate Hass				
Bogotá, D.C., Corabastos	4.000	4.500	4.111	-
Duitama (Boyacá)	2.800	2.800	2.800	+
La Ceja (Antioquia)	1.500	1.800	1.633	++
Medellín, Central Mayorista de Antioquia	2.000	2.500	2.320	-
Rionegro (Antioquia)	1.700	2.000	1.875	+
San Gil (Santander)	4.000	4.200	4.133	-
San Vicente (Antioquia)	1.500	1.650	1.575	-
Socorro (Santander)	4.000	4.200	4.133	=
Sonsón (Antioquia)	2.200	2.300	2.250	++
Tunja, Complejo de Servicios del Sur	2.500	3.000	2.917	+
Aguacate papelillo				
Armenia, Mercar	3.000	3.600	3.300	+
Armenia, Retiro	2.900	3.200	3.017	-
Barranquilla, Barranquillita	5.000	5.200	5.067	n.d.
Bogotá, D.C., Corabastos	4.400	4.800	4.517	-
Bucaramanga, Centroabastos	3.500	4.000	3.938	++
Buenaventura (Valle del Cauca)	4.000	4.000	4.000	+
Cali, Cavasa	3.500	3.700	3.602	-
Cali, Santa Helena	4.000	4.000	4.000	-
Cartagena, Bazurto	4.800	5.000	4.900	n.d.
Cartago (Valle del Cauca)	3.800	4.000	3.933	++
Cúcuta, Cenabastos	3.000	5.000	4.132	n.d.
Duitama (Boyacá)	4.000	4.000	4.000	+
Florencia (Caquetá)	3.500	3.500	3.500	-
Ibagué, Plaza La 21	3.500	4.000	3.850	n.d.
Manizales (Caldas)	3.000	4.000	3.538	+
Medellín, Central Mayorista de Antioquia	3.300	3.700	3.460	-
Medellín, Plaza Minorista "José María Villa"	4.000	4.500	4.100	-
Montería (Córdoba)	4.000	4.600	4.458	++
Neiva, Surabastos	3.500	5.000	4.163	+
Palmira (Valle del Cauca)	3.600	3.700	3.663	+
Pereira, La 41	3.500	3.800	3.575	-
Pereira, Mercasa	3.500	3.500	3.500	+
Popayán (Cauca)	3.600	3.800	3.767	+
Sincelejo (Sucre)	3.800	4.000	3.978	+
Sogamoso (Boyacá)	4.500	4.800	4.533	n.d.

Productos y mercados	Pesos por kilogramo			
	Mínimo	Máximo	Medio	Tendencia
Aguacate papelillo (continuación)				
Tuluá (Valle del Cauca)	3.300	3.500	3.425	n.d.
Tunja, Complejo de Servicios del Sur	3.500	4.000	3.883	-
Ubaté (Cundinamarca)	4.500	4.500	4.500	=
Villavicencio, CAV	5.000	5.500	5.258	+
Badea				
Bucaramanga, Centroabastos	1.250	1.500	1.375	+
Neiva, Surabastos	1.000	1.500	1.278	+++
Banano bocadillo				
Duitama (Boyacá)	1.200	1.200	1.200	+
Medellín, Central Mayorista de Antioquia	1.300	1.300	1.300	=
Santa Bárbara (Antioquia)	1.000	1.000	1.000	+
Sogamoso (Boyacá)	1.250	1.350	1.278	+
Tunja, Complejo de Servicios del Sur	1.250	1.500	1.345	+
Banano criollo				
Armenia, Mercar	400	450	417	-
Armenia, Retiro	400	500	446	+++
Barranquilla, Barranquillita	600	840	770	++
Bogotá, D.C., Corabastos	1.100	1.200	1.172	+
Bucaramanga, Centroabastos	1.400	1.700	1.572	-
Buenaventura (Valle del Cauca)	1.111	1.111	1.111	=
Cali, Cavasa	944	1.000	971	-
Cali, Santa Helena	722	778	741	+++
Cartago (Valle del Cauca)	720	800	753	+
Chiquinquirá (Boyacá)	1.400	1.500	1.450	+
Cúcuta, Cenabastos	1.300	2.000	1.531	+
Cúcuta, La Nueva Sexta	833	1.000	969	+
Florencia (Caquetá)	1.120	1.200	1.160	-
Ibagué, Plaza La 21	800	1.000	913	++
Ipiales (Nariño), Ipiales somos todos	741	741	741	n.d.
La Ceja (Antioquia)	600	800	708	+
Manizales (Caldas)	800	1.000	925	=
Medellín, Central Mayorista de Antioquia	1.000	1.000	1.000	=
Medellín, Plaza Minorista "José María Villa"	500	800	660	-
Neiva, Surabastos	800	1.400	985	-
Palmira (Valle del Cauca)	1.000	1.200	1.063	+
Pamplona (Norte de Santander)	1.700	2.000	1.850	+++
Pereira, La 41	800	1.000	950	+
Pereira, Mercasa	800	1.000	900	=
Popayán (Cauca)	1.300	1.300	1.300	+
Rionegro (Antioquia)	950	1.000	993	-
San Gil (Santander)	560	720	653	+
Santa Bárbara (Antioquia)	450	500	488	+
Santa Marta (Magdalena)	706	882	832	-
Socorro (Santander)	600	680	627	+

Cuadro 3. Mercados mayoristas. Precios de venta de frutas frescas (continuación)
2018 (6 al 12 de enero)

Productos y mercados	Pesos por kilogramo			
	Mínimo	Máximo	Medio	Tendencia
Banano criollo (continuación)				
Sogamoso (Boyacá)	1.250	1.300	1.267	+
Sonsón (Antioquia)	750	1.000	875	=
Tuluá (Valle del Cauca)	700	700	700	=
Tunja, Complejo de Servicios del Sur	1.200	1.300	1.230	-
Banano Urabá				
Barranquilla, Barranquillita	840	1.080	993	+++
Bogotá, D.C., Corabastos	1.100	1.200	1.153	+
Bucaramanga, Centroabastos	1.000	1.200	1.100	-
Chiquinquirá (Boyacá)	1.250	1.250	1.250	+
Duitama (Boyacá)	1.050	1.100	1.083	-
Medellín, Central Mayorista de Antioquia	1.000	1.000	1.000	=
Medellín, Plaza Minorista "José María Villa"	700	800	767	-
Pamplona (Norte de Santander)	1.250	1.350	1.317	+
Sincedejo (Sucre)	780	780	780	=
Sogamoso (Boyacá)	1.100	1.250	1.150	=
Tunja, Complejo de Servicios del Sur	1.100	1.250	1.220	-
Valledupar, Mercabastos	700	750	738	-
Villavicencio, CAV	760	880	823	++
Borojó				
Bogotá, D.C., Corabastos	3.000	3.500	3.361	-
Bucaramanga, Centroabastos	3.500	4.000	3.850	+
Cúcuta, Cenabastos	3.500	4.000	3.771	-
Medellín, Central Mayorista de Antioquia	2.500	3.000	2.860	-
Montería (Córdoba)	5.500	6.000	5.750	=
Pamplona (Norte de Santander)	7.000	7.000	7.000	=
Villavicencio, CAV	3.000	5.000	4.188	-
Breva				
Bucaramanga, Centroabastos	1.500	2.000	1.800	+++
Ibagué, Plaza La 21	2.000	2.240	2.060	-
Medellín, Central Mayorista de Antioquia	3.000	3.000	3.000	=
Ciruela importada				
Bogotá, D.C., Corabastos	10.000	10.556	10.216	+
Cúcuta, Cenabastos	10.000	10.000	10.000	=
Medellín, Central Mayorista de Antioquia	8.750	8.750	8.750	-
Neiva, Surabastos	8.889	11.111	9.667	+
Santa Marta (Magdalena)	9.111	9.111	9.111	=
Valledupar, Mercado Nuevo	8.500	9.750	9.125	=
Ciruela roja (continuación)				
Cúcuta, Cenabastos	2.000	2.500	2.052	-
Medellín, Central Mayorista de Antioquia	2.500	3.000	2.600	+
Neiva, Surabastos	1.200	2.000	1.559	-
Pamplona (Norte de Santander)	2.000	2.000	2.000	=
San Gil (Santander)	1.000	1.480	1.280	++
Socorro (Santander)	1.000	1.200	1.133	-
Tunja, Complejo de Servicios del Sur	720	1.000	804	-
Coco				
Armenia, Mercar	2.400	2.533	2.467	-
Barranquilla, Barranquillita	3.050	3.100	3.086	+
Bogotá, D.C., Corabastos	3.167	3.333	3.259	+
Bucaramanga, Centroabastos	4.333	4.500	4.417	+
Cali, Cavasa	1.939	1.939	1.939	=
Cali, Santa Helena	1.167	1.208	1.181	+
Cartagena, Bazurto	2.900	3.000	2.975	=
Cartago (Valle del Cauca)	2.267	2.333	2.300	=
Cúcuta, Cenabastos	1.000	1.200	1.117	-
Manizales (Caldas)	2.581	3.226	2.903	-
Medellín, Central Mayorista de Antioquia	3.846	5.000	4.423	=
Montería (Córdoba)	3.400	3.500	3.433	-
Palmira (Valle del Cauca)	1.889	1.889	1.889	=
Pereira, La 41	2.400	2.400	2.400	=
Pereira, Mercasa	2.333	2.400	2.356	=
Sincedejo (Sucre)	2.550	2.550	2.550	+
Valledupar, Mercado Nuevo	2.500	2.500	2.500	=
Curuba				
Armenia, Mercar	1.500	1.800	1.633	++
Barranquilla, Barranquillita	1.520	1.600	1.573	-
Bogotá, D.C., Corabastos	1.136	1.364	1.263	+
Bucaramanga, Centroabastos	520	800	625	+
Buenaventura (Valle del Cauca)	2.400	3.000	2.750	+++
Cali, Cavasa	1.350	1.500	1.454	-
Cartagena, Bazurto	1.600	1.760	1.653	-
Cartago (Valle del Cauca)	1.800	2.000	1.900	=
Chiquinquirá (Boyacá)	591	909	750	+++
Cúcuta, Cenabastos	833	1.167	1.017	+
Ibagué, Plaza La 21	1.000	1.200	1.033	-
Ipiales (Nariño), Ipiales somos todos	750	833	819	+
Medellín, Central Mayorista de Antioquia	800	1.200	920	-
Neiva, Surabastos	1.200	1.600	1.375	-
Pamplona (Norte de Santander)	417	583	433	-
Pereira, La 41	1.600	2.000	1.900	+++
Pereira, Mercasa	1.400	1.800	1.700	n.d.
San Gil (Santander)	720	1.280	1.027	+++
Socorro (Santander)	800	960	880	=

Cuadro 3. Mercados mayoristas. Precios de venta de frutas frescas (continuación)
2018 (6 al 12 de enero)

Productos y mercados	Pesos por kilogramo				Tendencia	Productos y mercados	Pesos por kilogramo				Tendencia
	Mínimo	Máximo	Medio				Mínimo	Máximo	Medio		
Curuba (continuación)						Fresa (continuación)					
Sogamoso (Boyacá)	1.136	1.364	1.338	-		Pamplona (Norte de Santander)	2.500	3.000	2.750	n.d.	
Sonsón (Antioquia)	800	800	800	+		Pasto, El Potrerillo	4.000	5.000	4.500	=	
Tuluá (Valle del Cauca)	1.000	1.200	1.067	=		Pereira, Mercasa	3.600	4.000	3.800	=	
Tunja, Complejo de Servicios del Sur	818	909	885	+		San Gil (Santander)	4.000	4.600	4.311	-	
Valledupar, Mercabastos	1.600	1.600	1.600	=		San Vicente (Antioquia)	5.000	5.300	5.138	-	
Villavicencio, CAV	1.200	1.400	1.242	-		Sincelejo (Sucre)	3.400	3.800	3.583	-	
Durazno importado						Socorro (Santander)	4.400	5.200	4.733	-	
Bucaramanga, Centroabastos	8.333	8.889	8.611	n.d.		Sogamoso (Boyacá)	4.000	4.000	4.000	n.d.	
Medellín, Central Mayorista de Antioquia	7.222	7.778	7.593	-		Tunja, Complejo de Servicios del Sur	4.000	4.667	4.444	++	
Neiva, Surabastos	10.375	11.875	11.625	-		Villavicencio, CAV	4.000	4.625	4.309	+	
Valledupar, Mercado Nuevo	8.500	8.500	8.500	=		Yopal (Casanare)	4.750	5.000	4.875	=	
Durazno nacional						Granadilla					
Bogotá, D.C., Corabastos	4.500	5.000	4.583	-		Bogotá, D.C., Corabastos	5.667	6.333	5.893	++	
Bucaramanga, Centroabastos	2.600	3.000	2.738	-		Bucaramanga, Centroabastos	5.000	6.429	5.500	+	
Medellín, Central Mayorista de Antioquia	4.000	4.500	4.400	-		Cali, Cavasa	4.667	5.333	5.118	+++	
San Gil (Santander)	3.600	3.800	3.667	-		Cartagena, Bazurto	3.846	4.000	3.897	=	
Socorro (Santander)	3.800	4.000	3.867	=		Cartago (Valle del Cauca)	5.467	5.667	5.567	n.d.	
Sogamoso (Boyacá)	2.500	2.727	2.652	-		Chiquinquirá (Boyacá)	5.333	6.000	5.444	+	
Tunja, Complejo de Servicios del Sur	1.818	2.045	1.932	-		Cúcuta, Cenabastos	2.857	3.571	3.433	+	
Feijoa						Duitama (Boyacá)	4.000	4.000	4.000	-	
Bogotá, D.C., Corabastos	3.500	4.000	3.778	+		Ibagué, Plaza La 21	3.333	4.000	3.750	+++	
San Gil (Santander)	3.800	4.200	4.000	=		Manizales (Caldas)	3.667	3.667	3.667	n.d.	
Socorro (Santander)	4.000	4.500	4.233	=		Medellín, Central Mayorista de Antioquia	4.615	8.600	6.350	+	
Sogamoso (Boyacá)	2.045	2.500	2.298	n.d.		Neiva, Surabastos	3.000	3.667	3.333	+++	
Tunja, Complejo de Servicios del Sur	2.500	2.727	2.568	++		Palmira (Valle del Cauca)	3.000	4.000	3.542	-	
Fresa						Pasto, El Potrerillo	2.133	3.000	2.541	+	
Armenia, Mercar	3.600	3.800	3.667	-		Popayán (Cauca)	3.067	3.200	3.122	+	
Bogotá, D.C., Corabastos	4.600	5.000	4.773	+		Rionegro (Antioquia)	6.923	7.692	7.396	++	
Bucaramanga, Centroabastos	3.200	4.000	3.763	++		San Gil (Santander)	6.786	7.143	6.976	+++	
Cali, Cavasa	4.800	5.000	4.883	n.d.		Socorro (Santander)	5.714	5.857	5.810	++	
Cali, Santa Helena	6.000	6.000	6.000	=		Sogamoso (Boyacá)	5.667	6.333	5.889	++	
Cartago (Valle del Cauca)	3.400	3.600	3.533	=		Tunja, Complejo de Servicios del Sur	4.000	6.000	5.389	+	
Chiquinquirá (Boyacá)	5.000	5.500	5.083	-		Ubaté (Cundinamarca)	6.000	6.000	6.000	=	
Cúcuta, Cenabastos	3.500	5.000	4.383	+		Valledupar, Mercabastos	6.429	6.429	6.429	+++	
Duitama (Boyacá)	3.700	3.700	3.700	-		Villavicencio, CAV	5.667	6.667	6.150	++	
Ibagué, Plaza La 21	4.000	5.000	4.250	+		Yopal (Casanare)	6.333	6.667	6.500	n.d.	
Ipiales (Nariño), Ipiales somos todos	3.600	4.000	3.724	+		Guanábana					
Manizales (Caldas)	4.000	5.000	4.667	=		Arauca (Arauca)	5.000	5.000	5.000	=	
Medellín, Central Mayorista de Antioquia	5.000	6.000	5.667	+		Armenia, Mercar	2.400	2.800	2.617	+	
Medellín, Plaza Minorista "José María Villa"	6.000	6.000	6.000	=		Bogotá, D.C., Corabastos	2.800	3.000	2.944	-	
Montería (Córdoba)	4.000	4.000	4.000	-		Bucaramanga, Centroabastos	2.600	3.200	2.863	-	
Neiva, Surabastos	3.200	4.500	3.825	-		Cali, Cavasa	2.500	2.800	2.625	++	
						Chiquinquirá (Boyacá)	1.500	1.500	1.500	=	
						Cúcuta, Cenabastos	2.800	3.500	3.024	-	
						Duitama (Boyacá)	2.500	2.500	2.500	+	
						Ibagué, Plaza La 21	1.800	2.000	1.917	-	
						Ipiales (Nariño), Ipiales somos todos	1.920	2.000	1.973	n.d.	

Cuadro 3. Mercados mayoristas. Precios de venta de frutas frescas (continuación)
2018 (6 al 12 de enero)

Productos y mercados	Pesos por kilogramo				Tendencia	Productos y mercados	Pesos por kilogramo				Tendencia
	Mínimo	Máximo	Medio				Mínimo	Máximo	Medio		
Guanábana (continuación)						Guayaba pera (continuación)					
Manizales (Caldas)	1.800	2.000	1.950	-		Barranquilla, Barranquillita	1.700	1.900	1.817	-	
Medellín, Central Mayorista de Antioquia	1.500	2.200	1.745	-		Barranquilla, Granabastos	1.800	2.200	1.933	=	
Medellín, Plaza Minorista "José María Villa"	1.300	1.500	1.363	-		Bogotá, D.C., Corabastos	1.429	1.786	1.706	+++	
Pamplona (Norte de Santander)	3.500	3.500	3.500	-		Bucaramanga, Centroabastos	1.600	1.680	1.640	-	
Pasto, El Potrerillo	2.500	3.000	2.750	+		Buenaventura (Valle del Cauca)	1.600	1.600	1.600	+	
Pereira, La 41	2.000	2.600	2.300	-		Cali, Cavasa	1.200	1.300	1.206	++	
Pereira, Mercasa	1.600	2.000	1.764	+		Cali, Santa Helena	1.000	1.100	1.050	+++	
Popayán (Cauca)	2.400	2.600	2.563	+		Cartagena, Bazaruto	1.800	2.000	1.950	=	
San Gil (Santander)	3.200	3.600	3.422	-		Cartago (Valle del Cauca)	1.000	1.400	1.183	-	
Santa Bárbara (Antioquia)	1.200	1.400	1.275	++		Chiquinquirá (Boyacá)	1.200	1.200	1.200	n.d.	
Socorro (Santander)	3.800	4.200	3.967	-		Cúcuta, Cenabastos	2.045	2.500	2.330	-	
Sogamoso (Boyacá)	2.400	2.600	2.511	+		Duitama (Boyacá)	1.500	1.500	1.500	+++	
Tuluá (Valle del Cauca)	1.500	1.600	1.533	=		Ibagué, Plaza La 21	1.200	1.500	1.350	-	
Tunja, Complejo de Servicios del Sur	2.500	3.500	2.950	+		Ipiales (Nariño), Ipiales somos todos	1.500	1.600	1.592	+	
Valledupar, Mercabastos	4.000	4.200	4.100	-		La Ceja (Antioquia)	1.000	1.100	1.017	-	
Villavicencio, CAV	3.000	3.500	3.304	+		Manizales (Caldas)	1.200	1.300	1.233	=	
						Medellín, Central Mayorista de Antioquia	900	1.000	953	-	
						Medellín, Plaza Minorista "José María Villa"	1.000	1.200	1.050	-	
Guayaba agria						Guayaba pera valluna					
Armenia, Mercar	2.200	2.300	2.217	-		Medellín, Central Mayorista de Antioquia	1.700	2.000	1.810	-	
Cartago (Valle del Cauca)	2.000	2.400	2.200	=							
Manizales (Caldas)	2.500	2.600	2.525	+		Gulupa					
Montería (Córdoba)	1.600	1.600	1.600	-		Bogotá, D.C., Corabastos	867	1.200	1.074	++	
Pereira, La 41	2.000	2.200	2.067	-		Medellín, Central Mayorista de Antioquia	800	1.200	1.080	+++	
Pereira, Mercasa	1.500	2.200	1.936	+		Neiva, Surabastos	1.120	1.600	1.260	+	
Sincelejo (Sucre)	1.800	2.400	2.133	-		Peñol (Antioquia)	800	1.000	902	-	
						Sonsón (Antioquia)	1.000	1.200	1.100	+	
Guayaba Atlántico											
Barranquilla, Barranquillita	1.360	1.440	1.404	-							
Guayaba común											
Barranquilla, Barranquillita	1.520	1.600	1.567	+							
Cartagena, Bazaruto	1.920	2.000	1.980	+							
Chiquinquirá (Boyacá)	1.136	1.364	1.250	+++							
Cúcuta, Cenabastos	1.333	2.000	1.708	-							
Santa Marta (Magdalena)	1.750	2.000	1.817	++							
Sincelejo (Sucre)	1.500	1.600	1.533	=							
Valledupar, Mercabastos	2.000	2.400	2.156	-							
Guayaba manzana											
Cartago (Valle del Cauca)	1.600	1.700	1.650	=							
Manizales (Caldas)	2.000	2.500	2.317	-							
Medellín, Central Mayorista de Antioquia	2.000	2.400	2.205	-							
Rionegro (Antioquia)	2.400	2.550	2.450	-							
Tuluá (Valle del Cauca)	1.500	1.700	1.583	-							
Guayaba pera											
Armenia, Mercar	750	800	783	-							

Cuadro 3. Mercados mayoristas. Precios de venta de frutas frescas (continuación)
2018 (6 al 12 de enero)

Productos y mercados	Pesos por kilogramo			
	Mínimo	Máximo	Medio	Tendencia
Higo				
Medellín, Central Mayorista de Antioquia	2.500	3.000	2.975	-
Sonsón (Antioquia)	1.000	1.000	1.000	=
Kiwi				
Bogotá, D.C., Corabastos	10.000	12.000	11.611	++
Bucaramanga, Centroabastos	8.500	10.000	9.681	+
Cali, Cavasa	7.000	7.500	7.354	-
Cali, Santa Helena	8.000	9.000	8.500	-
Chiquinquirá (Boyacá)	10.000	12.000	11.167	+++
Cúcuta, Cenabastos	10.000	12.000	11.250	+++
Duitama (Boyacá)	10.000	10.000	10.000	+++
Ibagué, Plaza La 21	11.000	11.000	11.000	+++
Manizales (Caldas)	10.000	10.500	10.250	-
Medellín, Central Mayorista de Antioquia	9.500	11.500	10.317	+
Neiva, Surabastos	8.800	11.000	10.028	+
Pasto, El Potrerillo	6.111	6.667	6.389	-
Pereira, La 41	9.500	10.000	9.833	+
Pereira, Mercasa	10.000	11.000	10.417	+
Popayán (Cauca)	8.500	9.000	8.583	+
San Gil (Santander)	12.000	14.000	13.000	+
Socorro (Santander)	11.000	12.000	11.667	++
Sogamoso (Boyacá)	8.500	9.000	8.867	+
Tuluá (Valle del Cauca)	9.000	9.800	9.400	++
Villavicencio, CAV	9.000	11.000	9.958	+
Limón común				
Arauca (Arauca)	840	940	893	+
Armenia, Mercar	1.400	1.500	1.467	+
Bogotá, D.C., Corabastos	857	1.143	940	-
Bucaramanga, Centroabastos	800	1.200	1.030	-
Bucaramanga, Mercados del centro	1.400	1.400	1.400	=
Cartagena, Bazurto	714	1.214	1.011	-
Cartago (Valle del Cauca)	1.300	1.500	1.400	+
Cúcuta, Cenabastos	700	1.200	924	-
Cúcuta, La Nueva Sexta	833	1.250	1.021	-
Florencia (Caquetá)	1.200	1.200	1.200	-
Ibagué, Plaza La 21	500	786	631	-
Ipiales (Nariño), Ipiales somos todos	1.000	1.125	1.042	+
Medellín, Central Mayorista de Antioquia	857	1.200	1.043	-
Medellín, Plaza Minorista "José María Villa"	1.000	1.200	1.060	-
Montería (Córdoba)	1.357	1.429	1.417	-
Neiva, Surabastos	800	1.120	891	-
Pamplona (Norte de Santander)	2.000	2.500	2.083	-
Pereira, Mercasa	1.200	1.500	1.333	-
San Gil (Santander)	1.600	2.000	1.787	+
Santa Marta (Magdalena)	1.067	1.600	1.351	-
Sincelejo (Sucre)	1.143	1.214	1.161	-
Limón común Ciénaga				
Barranquilla, Barranquillita	2.000	2.063	2.018	-
Santa Marta (Magdalena)	1.400	2.000	1.753	-
Valledupar, Mercado Nuevo	1.600	2.000	1.733	n.d.
Limón común valluno				
Buenaventura (Valle del Cauca)	1.500	2.000	1.800	-
Cali, Cavasa	750	917	861	-
Cali, Santa Helena	917	1.083	1.000	++
Palmira (Valle del Cauca)	1.000	1.167	1.083	-
Tuluá (Valle del Cauca)	750	833	819	-
Limón mandarina				
Armenia, Mercar	1.200	1.200	1.200	-
Ibagué, Plaza La 21	1.000	1.100	1.050	+
La Ceja (Antioquia)	1.000	1.500	1.183	-
Medellín, Central Mayorista de Antioquia	1.500	2.000	1.797	-
Medellín, Plaza Minorista "José María Villa"	1.700	2.000	1.785	-
Peñol (Antioquia)	1.000	1.300	1.084	+
Pereira, Mercasa	1.200	1.500	1.367	-
Santa Bárbara (Antioquia)	800	1.150	959	-
Villavicencio, CAV	1.400	2.000	1.677	-
Yopal (Casanare)	1.000	1.100	1.050	=
Limón Tahiti				
Armenia, Mercar	1.500	1.600	1.533	+++
Barranquilla, Barranquillita	1.833	2.083	1.917	+
Bogotá, D.C., Corabastos	1.286	1.857	1.627	-
Bucaramanga, Centroabastos	1.200	1.600	1.340	+
Bucaramanga, Mercados del centro	1.200	1.200	1.200	=
Cali, Cavasa	1.100	1.300	1.227	-
Cali, Santa Helena	1.000	1.000	1.000	+
Cartagena, Bazurto	1.960	2.000	1.990	+
Cartago (Valle del Cauca)	1.200	1.400	1.300	+
Cúcuta, Cenabastos	909	1.364	1.157	-
Duitama (Boyacá)	2.045	2.136	2.091	-
Manizales (Caldas)	1.200	1.500	1.344	++
Medellín, Central Mayorista de Antioquia	1.400	2.000	1.687	-
Medellín, Plaza Minorista "José María Villa"	1.300	2.000	1.572	-
Neiva, Surabastos	800	1.200	963	-

Cuadro 3. Mercados mayoristas. Precios de venta de frutas frescas (continuación)
2018 (6 al 12 de enero)

Productos y mercados	Pesos por kilogramo			
	Mínimo	Máximo	Medio	Tendencia
Limón Tahiti (continuación)				
Palmira (Valle del Cauca)	1.300	1.400	1.338	+
Pamplona (Norte de Santander)	1.250	1.458	1.319	+
Pasto, El Potrerillo	500	900	750	-
Pereira, La 41	1.000	1.400	1.296	-
Pereira, Mercasa	1.000	1.500	1.256	+++
Rionegro (Antioquia)	2.000	2.200	2.160	++
San Gil (Santander)	1.400	1.680	1.569	-
Santa Bárbara (Antioquia)	700	1.000	825	-
Socorro (Santander)	1.000	1.200	1.107	-
Sogamoso (Boyacá)	1.818	2.045	1.919	++
Tuluá (Valle del Cauca)	900	1.200	1.050	+
Tunja, Complejo de Servicios del Sur	1.591	2.045	1.811	-
Ubaté (Cundinamarca)	1.364	1.364	1.364	+++
Villavicencio, CAV	1.280	1.600	1.493	-

Productos y mercados	Pesos por kilogramo			
	Mínimo	Máximo	Medio	Tendencia
Lulo				
Arauca (Arauca)	3.200	3.600	3.433	+
Armenia, Mercar	2.000	2.000	2.000	-
Barranquilla, Barranquillita	3.400	3.600	3.492	+
Barranquilla, Granabastos	3.200	3.800	3.561	-
Bogotá, D.C., Corabastos	2.200	2.800	2.411	-
Bucaramanga, Centroabastos	2.200	2.600	2.350	++
Buenaventura (Valle del Cauca)	2.400	3.000	2.717	+
Cali, Cavasa	2.200	2.500	2.310	++
Cali, Santa Helena	2.300	2.400	2.383	++
Cartagena, Bazaruto	3.200	3.400	3.267	-
Cartago (Valle del Cauca)	2.000	2.400	2.167	++
Chiquinquirá (Boyacá)	2.609	2.609	2.609	+
Cúcuta, Cenabastos	3.000	3.500	3.327	+
Duitama (Boyacá)	2.174	2.217	2.196	-
Florencia (Caquetá)	2.200	2.200	2.200	+
Ibagué, Plaza La 21	2.000	2.240	2.087	-
Ipiales (Nariño), Ipiales somos todos	1.500	1.700	1.556	-
Manizales (Caldas)	2.000	2.200	2.100	=
Medellín, Central Mayorista de Antioquia	2.000	2.400	2.260	-
Medellín, Plaza Minorista "José María Villa"	2.000	2.600	2.320	-
Montería (Córdoba)	3.000	3.500	3.167	-
Neiva, Surabastos	1.600	2.600	1.897	-
Palmira (Valle del Cauca)	2.000	2.500	2.250	+++
Pamplona (Norte de Santander)	2.000	2.500	2.194	-
Pasto, El Potrerillo	1.304	1.739	1.560	+
Pereira, La 41	1.500	2.200	1.871	++
Pereira, Mercasa	1.800	2.200	1.867	+
Popayán (Cauca)	1.600	2.080	1.820	++
San Gil (Santander)	2.200	2.400	2.351	+
Santa Marta (Magdalena)	3.000	3.000	3.000	-
Sincelejo (Sucre)	2.500	3.000	2.772	-
Socorro (Santander)	2.320	2.480	2.400	=

Productos y mercados	Pesos por kilogramo			
	Mínimo	Máximo	Medio	Tendencia
Lulo (continuación)				
Sogamoso (Boyacá)	2.304	2.391	2.362	+
Tuluá (Valle del Cauca)	1.800	2.000	1.925	+
Tunja, Complejo de Servicios del Sur	2.609	2.826	2.652	+
Valledupar, Mercabastos	2.600	3.200	2.839	-
Valledupar, Mercado Nuevo	2.400	2.400	2.400	n.d.
Villavicencio, CAV	2.400	3.000	2.600	-
Yopal (Casanare)	2.400	4.000	3.200	+

Mandarina Arrayana

Bogotá, D.C., Corabastos	1.591	1.818	1.750	++
Buenaventura (Valle del Cauca)	2.000	2.000	2.000	=
Cali, Cavasa	1.600	1.800	1.717	+
Cali, Santa Helena	1.700	1.750	1.742	++
Chiquinquirá (Boyacá)	682	818	767	++
Duitama (Boyacá)	909	909	909	=
Florencia (Caquetá)	1.280	1.280	1.280	-
Ibagué, Plaza La 21	1.080	1.280	1.193	+
Neiva, Surabastos	1.273	2.045	1.560	-
Pasto, El Potrerillo	1.000	1.250	1.125	=
Popayán (Cauca)	1.120	1.200	1.190	=
San Gil (Santander)	560	600	587	++
Socorro (Santander)	400	480	453	++
Sogamoso (Boyacá)	1.045	1.364	1.177	+++
Tuluá (Valle del Cauca)	1.400	1.500	1.438	+
Tunja, Complejo de Servicios del Sur	818	909	891	-
Ubaté (Cundinamarca)	1.250	1.250	1.250	=
Villavicencio, CAV	800	960	875	-

Mandarina común

Arauca (Arauca)	2.000	2.250	2.150	+
Barranquilla, Barranquillita	833	917	865	-
Bucaramanga, Centroabastos	696	870	772	+
Bucaramanga, Mercados del centro	560	600	580	=
Cartagena, Bazaruto	1.273	1.455	1.356	-
Cúcuta, Cenabastos	600	1.400	962	-
Cúcuta, La Nueva Sexta	680	1.200	907	-
Ipiales (Nariño), Ipiales somos todos	900	900	900	-
Montería (Córdoba)	1.000	1.040	1.005	-
Pamplona (Norte de Santander)	800	1.000	956	-
San Gil (Santander)	640	800	729	++
Santa Bárbara (Antioquia)	400	773	593	+++
Santa Marta (Magdalena)	1.250	1.250	1.250	=
Sincelejo (Sucre)	1.200	1.200	1.200	++
Socorro (Santander)	480	680	593	++
Sogamoso (Boyacá)	1.045	1.364	1.177	+++
Tunja, Complejo de Servicios del Sur	818	909	891	+
Valledupar, Mercabastos	800	1.000	933	+

Mandarina Oneco

Armenia, Mercar	1.500	1.700	1.583	+
-----------------	-------	-------	-------	---

Cuadro 3. Mercados mayoristas. Precios de venta de frutas frescas (continuación)
2018 (6 al 12 de enero)

Productos y mercados	Pesos por kilogramo			
	Mínimo	Máximo	Medio	Tendencia
Mandarina Oneco (continuación)				
Armenia, Retiro	1.500	1.600	1.517	+
Cali, Cavasa	1.700	2.000	1.775	+
Cali, Santa Helena	1.900	2.250	2.033	++
Cartago (Valle del Cauca)	1.500	1.800	1.600	+
Ibagué, Plaza La 21	1.200	1.400	1.300	n.d.
Manizales (Caldas)	2.000	2.000	2.000	+++
Medellín, Central Mayorista de Antioquia	2.500	2.800	2.544	+
Medellín, Plaza Minorista "José María Villa"	2.500	2.700	2.540	n.d.
Pereira, Mercasa	1.100	1.800	1.350	++
Rionegro (Antioquia)	2.600	2.800	2.738	++
Santa Bárbara (Antioquia)	600	1.250	906	++
Mango común				
Armenia, Mercar	900	900	900	+++
Cali, Santa Helena	1.200	1.320	1.233	-
Cartago (Valle del Cauca)	1.800	1.800	1.800	++
Ibagué, Plaza La 21	400	600	460	-
Manizales (Caldas)	2.000	2.000	2.000	+++
Medellín, Central Mayorista de Antioquia	800	880	860	-
Medellín, Plaza Minorista "José María Villa"	1.000	1.000	1.000	-
Neiva, Surabastos	720	1.000	808	-
Pereira, La 41	1.200	1.400	1.300	++
Pereira, Mercasa	1.000	1.300	1.167	+
Santa Bárbara (Antioquia)	500	800	689	+
Sogamoso (Boyacá)	682	818	727	n.d.
Tunja, Complejo de Servicios del Sur	909	1.045	955	-
Mango de azúcar				
Medellín, Central Mayorista de Antioquia	2.500	2.500	2.500	=
Mango manzano				
Armenia, Mercar	1.200	1.300	1.267	+++
Buenaventura (Valle del Cauca)	1.600	1.800	1.667	+
Cartago (Valle del Cauca)	1.600	1.800	1.700	+++
Florencia (Caquetá)	1.280	1.280	1.280	-
Manizales (Caldas)	1.700	2.000	1.800	++
Pereira, La 41	1.300	1.600	1.463	++
Pereira, Mercasa	1.500	1.600	1.517	+++
Tunja, Complejo de Servicios del Sur	1.364	1.364	1.364	=
Mango reina				
Pereira, Mercasa	1.200	1.200	1.200	+++
Mango Tommy				
Armenia, Mercar	1.050	1.100	1.092	+++

Productos y mercados	Pesos por kilogramo			
	Mínimo	Máximo	Medio	Tendencia
Mango Tommy (continuación)				
Barranquilla, Barranquillita	1.520	1.600	1.547	=
Bogotá, D.C., Corabastos	1.364	1.818	1.717	++
Bucaramanga, Centroabastos	1.200	1.400	1.350	-
Bucaramanga, Mercados del centro	1.280	1.400	1.340	=
Cali, Cavasa	1.600	1.800	1.729	+
Cali, Santa Helena	1.600	1.800	1.633	+
Cartagena, Bazurto	1.600	1.600	1.600	=
Cartago (Valle del Cauca)	1.333	1.500	1.417	+++
Chiquinquirá (Boyacá)	1.136	1.364	1.174	+
Cúcuta, Cenabastos	1.400	1.600	1.440	+
Duitama (Boyacá)	1.364	1.364	1.364	-
Ibagué, Plaza La 21	1.000	1.200	1.147	n.d.
Ipiales (Nariño), Ipiales somos todos	1.120	1.280	1.227	++
La Ceja (Antioquia)	1.000	1.500	1.267	-
Manizales (Caldas)	1.700	2.000	1.833	+
Medellín, Central Mayorista de Antioquia	1.200	1.300	1.268	-
Medellín, Plaza Minorista "José María Villa"	1.100	1.200	1.158	+
Montería (Córdoba)	1.167	1.267	1.242	-
Neiva, Surabastos	800	1.000	988	-
Palmira (Valle del Cauca)	1.800	2.000	1.935	+++
Pasto, El Potrerillo	1.000	1.200	1.100	=
Pereira, La 41	1.400	2.000	1.500	+
Pereira, Mercasa	1.400	1.600	1.556	++
Popayán (Cauca)	1.520	1.600	1.570	+++
Rionegro (Antioquia)	1.500	1.700	1.588	+
San Gil (Santander)	1.280	1.440	1.378	+++
Socorro (Santander)	1.120	1.280	1.200	+
Sogamoso (Boyacá)	1.136	1.364	1.263	n.d.
Tuluá (Valle del Cauca)	1.143	1.229	1.157	-
Tunja, Complejo de Servicios del Sur	1.045	1.136	1.130	-
Villavicencio, CAV	1.200	1.400	1.208	-
Mango Yulima				
Armenia, Mercar	1.100	1.100	1.100	+++
Medellín, Plaza Minorista "José María Villa"	1.200	1.300	1.258	-
Pereira, La 41	1.400	1.500	1.425	+
Pereira, Mercasa	1.400	1.500	1.444	+++
Manzana nacional				
Medellín, Central Mayorista de Antioquia	3.700	4.000	3.910	-
Sogamoso (Boyacá)	2.500	2.727	2.626	+
Tunja, Complejo de Servicios del Sur	2.045	2.500	2.159	-
Manzana roja importada				
Arauca (Arauca)	4.800	4.800	4.800	=
Armenia, Mercar	4.474	5.000	4.693	++

Cuadro 3. Mercados mayoristas. Precios de venta de frutas frescas (continuación)
2018 (6 al 12 de enero)

Productos y mercados	Pesos por kilogramo			
	Mínimo	Máximo	Medio	Tendencia
Manzana roja importada (continuación)				
Barranquilla, Barranquillita	5.000	5.158	5.076	+
Bogotá, D.C., Corabastos	4.737	4.737	4.737	+
Bucaramanga, Centroabastos	4.000	4.500	4.338	-
Buenaventura (Valle del Cauca)	4.211	4.737	4.430	-
Cali, Cavasa	4.474	4.737	4.512	+
Cali, Santa Helena	4.474	4.474	4.474	=
Cartagena, Bazurto	4.632	4.632	4.632	=
Cartago (Valle del Cauca)	4.632	4.737	4.684	=
Cúcuta, Cenabastos	4.250	4.500	4.333	-
Duitama (Boyacá)	4.737	4.789	4.763	-
Florencia (Caquetá)	4.737	4.737	4.737	+
Ibagué, Plaza La 21	4.737	5.000	4.912	+
Manizales (Caldas)	4.474	5.000	4.746	-
Medellín, Central Mayorista de Antioquia	4.211	4.737	4.447	+
Montería (Córdoba)	5.000	5.263	5.118	+
Neiva, Surabastos	4.842	5.105	5.004	+
Palmira (Valle del Cauca)	4.211	4.474	4.441	-
Pamplona (Norte de Santander)	4.500	5.000	4.750	-
Pasto, El Potrerillo	4.211	4.737	4.518	+
Pereira, La 41	4.737	4.842	4.754	+
Pereira, Mercasa	4.211	4.737	4.503	+
Popayán (Cauca)	4.211	4.368	4.336	+
Rionegro (Antioquia)	4.211	4.737	4.454	+
San Gil (Santander)	4.750	5.000	4.883	=
Santa Marta (Magdalena)	4.250	4.250	4.250	-
Sincelejo (Sucre)	4.250	4.250	4.250	=
Socorro (Santander)	4.600	4.900	4.750	=
Sogamoso (Boyacá)	4.737	5.000	4.825	=
Tuluá (Valle del Cauca)	4.842	4.947	4.908	-
Tunja, Complejo de Servicios del Sur	4.474	4.737	4.632	+
Valledupar, Mercado Nuevo	4.526	5.000	4.763	=
Villavicencio, CAV	4.737	4.737	4.737	-
Yopal (Casanare)	5.684	5.789	5.737	-
Manzana royal gala importada				
Armenia, Mercar	4.474	5.000	4.737	++
Bogotá, D.C., Corabastos	4.474	5.000	4.775	++
Bucaramanga, Centroabastos	4.000	4.500	4.278	+
Cali, Cavasa	4.474	4.737	4.550	+
Cali, Santa Helena	4.211	4.211	4.211	=
Cartago (Valle del Cauca)	4.421	4.474	4.447	-
Chiquinquirá (Boyacá)	5.263	5.789	5.351	-
Cúcuta, Cenabastos	4.250	4.500	4.479	+
Duitama (Boyacá)	4.526	4.579	4.553	+
Florencia (Caquetá)	4.737	4.737	4.737	-
Ibagué, Plaza La 21	4.474	5.000	4.781	-
Ipiales (Nariño), Ipiales somos todos	4.368	4.526	4.468	-
La Ceja (Antioquia)	4.211	4.474	4.386	-
Manzana royal gala importada (continuación)				
Manizales (Caldas)	4.474	5.000	4.737	-
Medellín, Central Mayorista de Antioquia	4.211	4.474	4.355	+
Montería (Córdoba)	4.737	5.263	4.947	+
Neiva, Surabastos	4.263	4.737	4.534	-
Palmira (Valle del Cauca)	4.474	4.737	4.539	=
Pamplona (Norte de Santander)	4.500	5.000	4.750	-
Pasto, El Potrerillo	4.737	5.000	4.883	+
Pereira, La 41	4.316	4.632	4.500	+
Pereira, Mercasa	4.211	4.474	4.368	=
Popayán (Cauca)	4.211	4.474	4.368	+
Rionegro (Antioquia)	4.474	4.737	4.502	+
San Gil (Santander)	4.500	4.750	4.617	=
Socorro (Santander)	4.500	4.750	4.617	=
Sogamoso (Boyacá)	4.737	5.000	4.825	-
Tuluá (Valle del Cauca)	4.474	4.947	4.671	+
Tunja, Complejo de Servicios del Sur	4.474	4.737	4.674	+
Ubaté (Cundinamarca)	4.500	4.750	4.625	+
Valledupar, Mercado Nuevo	4.250	4.300	4.275	=
Villavicencio, CAV	4.211	4.737	4.502	+
Manzana verde importada				
Armenia, Mercar	6.053	6.316	6.184	++
Barranquilla, Barranquillita	5.526	5.789	5.750	-
Bogotá, D.C., Corabastos	6.053	6.842	6.659	+
Bucaramanga, Centroabastos	5.250	5.500	5.344	+
Buenaventura (Valle del Cauca)	5.263	6.053	5.570	-
Cali, Cavasa	6.053	6.316	6.146	+
Cali, Santa Helena	5.526	5.789	5.702	-
Cartagena, Bazurto	5.526	5.684	5.579	-
Cartago (Valle del Cauca)	5.263	5.526	5.395	-
Chiquinquirá (Boyacá)	5.263	6.316	5.965	+
Cúcuta, Cenabastos	5.500	5.750	5.583	-
Duitama (Boyacá)	5.789	6.053	5.921	+
Florencia (Caquetá)	6.316	6.316	6.316	=
Ibagué, Plaza La 21	5.526	6.316	5.921	+
Ipiales (Nariño), Ipiales somos todos	5.526	5.789	5.702	-
La Ceja (Antioquia)	5.263	6.053	5.614	+
Manizales (Caldas)	5.526	5.789	5.680	-
Medellín, Central Mayorista de Antioquia	5.789	6.316	6.066	+
Montería (Córdoba)	6.316	6.316	6.316	++
Neiva, Surabastos	6.316	6.842	6.743	++
Palmira (Valle del Cauca)	5.789	6.053	5.954	+
Pamplona (Norte de Santander)	6.000	6.000	6.000	=
Pasto, El Potrerillo	5.789	6.053	5.965	=
Pereira, La 41	5.368	6.842	6.158	++
Pereira, Mercasa	5.263	6.842	5.819	+
Popayán (Cauca)	5.526	5.684	5.621	+
Rionegro (Antioquia)	5.789	6.316	6.104	+

BOLETÍN SEMANAL PRECIOS MAYORISTAS

Cuadro 3. Mercados mayoristas. Precios de venta de frutas frescas (continuación)
2018 (6 al 12 de enero)

Productos y mercados	Pesos por kilogramo			
	Mínimo	Máximo	Medio	Tendencia
Manzana verde importada (continuación)				
San Gil (Santander)	5.750	6.000	5.867	=
Santa Marta (Magdalena)	5.750	5.750	5.750	+
Sincelejo (Sucre)	5.500	5.500	5.500	=
Socorro (Santander)	5.500	6.000	5.750	=
Sogamoso (Boyacá)	5.263	5.789	5.497	-
Tuluá (Valle del Cauca)	6.053	6.316	6.118	+
Tunja, Complejo de Servicios del Sur	5.789	6.316	5.895	-
Ubaté (Cundinamarca)	5.500	5.500	5.500	+
Valledupar, Mercado Nuevo	5.684	5.789	5.737	+
Villavicencio, CAV	6.053	6.842	6.414	+
Yopal (Casanare)	6.474	6.579	6.526	+
Maracuyá				
Arauca (Arauca)	1.750	2.083	1.944	+
Armenia, Mercar	1.800	2.400	2.117	+++
Bogotá, D.C., Corabastos	1.600	2.000	1.761	+
Bucaramanga, Centroabastos	1.667	2.000	1.908	-
Buenaventura (Valle del Cauca)	2.000	2.000	2.000	++
Cali, Cavasa	1.700	2.000	1.800	++
Cali, Santa Helena	1.600	2.000	1.783	+++
Cartago (Valle del Cauca)	2.200	2.400	2.283	+
Chiquinquirá (Boyacá)	1.800	2.000	1.967	+
Cúcuta, Cenabastos	1.800	2.500	2.031	-
Duitama (Boyacá)	1.600	1.600	1.600	-
Ibagué, Plaza La 21	1.440	2.000	1.607	+++
La Ceja (Antioquia)	1.800	2.000	1.908	-
Manizales (Caldas)	2.000	2.000	2.000	=
Medellín, Plaza Minorista "José María Villa"	1.600	1.800	1.685	-
Montería (Córdoba)	1.200	1.300	1.283	-
Palmira (Valle del Cauca)	1.500	1.800	1.625	+
Pamplona (Norte de Santander)	2.000	3.000	2.317	+
Pasto, El Potrerillo	1.333	1.667	1.478	+
Pereira, La 41	2.000	2.000	2.000	=
Pereira, Mercasa	2.000	2.300	2.078	++
Popayán (Cauca)	1.800	2.000	1.967	+++
Rionegro (Antioquia)	2.000	2.200	2.145	+
San Gil (Santander)	1.440	2.000	1.778	++
Santa Bárbara (Antioquia)	1.200	1.200	1.200	+
Socorro (Santander)	1.280	1.600	1.440	++
Sogamoso (Boyacá)	1.500	1.800	1.656	-
Sonsón (Antioquia)	1.500	1.600	1.550	+
Tuluá (Valle del Cauca)	2.000	2.200	2.050	+
Tunja, Complejo de Servicios del Sur	1.500	2.000	1.660	-
Ubaté (Cundinamarca)	1.800	2.000	1.900	+
Villavicencio, CAV	1.500	2.000	1.629	+
Yopal (Casanare)	1.500	1.700	1.600	-
Maracuyá antioqueño				
Medellín, Central Mayorista de Antioquia	1.600	1.800	1.675	+
Montería (Córdoba)	2.000	2.100	2.038	+
Sincelejo (Sucre)	1.700	1.800	1.764	-
Maracuyá huilense				
Florencia (Caquetá)	1.200	1.200	1.200	=
Neiva, Surabastos	1.400	1.800	1.625	+
Maracuyá santandereano				
Barranquilla, Barranquillita	2.333	2.667	2.478	+
Barranquilla, Granabastos	2.133	2.267	2.200	n.d.
Cartagena, Bazurto	2.000	2.333	2.159	+
Santa Marta (Magdalena)	2.667	3.000	2.749	+
Valledupar, Mercabastos	2.167	2.667	2.356	+
Maracuyá valluno				
Barranquilla, Barranquillita	2.500	2.700	2.583	-
Barranquilla, Granabastos	2.500	2.800	2.642	-
Cartagena, Bazurto	3.000	3.200	3.050	=
Medellín, Central Mayorista de Antioquia	2.800	3.000	2.867	+
Melón Cantalup				
Arauca (Arauca)	3.000	3.000	3.000	=
Armenia, Mercar	3.200	3.300	3.233	+
Barranquilla, Barranquillita	1.700	1.900	1.792	-
Bogotá, D.C., Corabastos	1.600	2.500	1.989	+
Bucaramanga, Centroabastos	1.500	1.800	1.650	-
Cali, Cavasa	1.800	2.200	2.042	-
Cali, Santa Helena	1.600	1.800	1.683	-
Cartago (Valle del Cauca)	2.600	2.800	2.667	+
Cúcuta, Cenabastos	1.400	2.000	1.750	+
Cúcuta, La Nueva Sexta	1.700	2.300	2.050	+
Duitama (Boyacá)	1.500	1.591	1.545	++
Ibagué, Plaza La 21	1.500	2.000	1.758	++
Manizales (Caldas)	2.200	2.500	2.388	+
Medellín, Central Mayorista de Antioquia	3.000	3.200	3.050	+
Montería (Córdoba)	2.400	2.400	2.400	+
Neiva, Surabastos	1.400	2.000	1.658	+
Palmira (Valle del Cauca)	1.900	2.000	1.988	-
Pamplona (Norte de Santander)	2.000	2.000	2.000	-
Pasto, El Potrerillo	2.500	3.000	2.750	-
Pereira, La 41	2.000	2.000	2.000	n.d.
Pereira, Mercasa	2.500	3.000	2.667	-
San Gil (Santander)	1.600	1.680	1.627	+
Santa Marta (Magdalena)	1.600	2.000	1.800	-
Socorro (Santander)	1.600	1.680	1.627	-
Sogamoso (Boyacá)	2.400	2.500	2.456	-
Tunja, Complejo de Servicios del Sur	1.591	2.273	1.786	-

Cuadro 3. Mercados mayoristas. Precios de venta de frutas frescas (continuación)
2018 (6 al 12 de enero)

Productos y mercados	Pesos por kilogramo			
	Precios			Tenden- cia
	Mínimo	Máximo	Medio	
Melón Cantalup (continuación)				
Valledupar, Mercado Nuevo	1.300	1.400	1.333	n.d.
Villavicencio, CAV	2.500	3.200	2.892	+
Mora de Castilla				
Arauca (Arauca)	1.650	1.750	1.700	-
Armenia, Mercar	2.800	3.800	3.267	++
Barranquilla, Barranquillita	2.400	4.000	3.275	+
Barranquilla, Granabastos	2.160	4.400	3.118	+++
Bogotá, D.C., Corabastos	2.615	3.385	2.995	+++
Bucaramanga, Centroabastos	1.760	3.400	2.543	+++
Buenaventura (Valle del Cauca)	3.000	5.000	4.017	+++
Cali, Cavasa	3.200	3.600	3.342	+++
Cali, Santa Helena	2.560	3.200	2.933	+++
Cartagena, Bazaruto	2.000	2.720	2.253	-
Cartago (Valle del Cauca)	2.400	3.000	2.733	+
Chiquinquirá (Boyacá)	1.800	1.800	1.800	=
Cúcuta, Cenabastos	1.833	2.500	2.217	+++
Duitama (Boyacá)	1.600	1.600	1.600	+
Ibagué, Plaza La 21	2.000	2.600	2.350	++
Ipiales (Nariño), Ipiales somos todos	1.875	2.125	1.958	+++
Manizales (Caldas)	2.500	3.000	2.750	-
Marinilla (Antioquia)	1.900	2.200	2.056	+
Medellín, Central Mayorista de Antioquia	1.200	2.400	1.818	+++
Montería (Córdoba)	2.500	3.333	3.069	+++
Neiva, Surabastos	2.000	2.560	2.296	+
Palmira (Valle del Cauca)	2.400	3.200	2.860	++
Pamplona (Norte de Santander)	960	1.200	1.098	+
Pasto, El Potrerillo	1.875	2.750	2.177	+++
Pereira, La 41	2.200	2.600	2.483	-
Pereira, Mercasa	2.000	2.400	2.178	++
Popayán (Cauca)	1.760	2.400	2.060	++
Rionegro (Antioquia)	2.200	2.300	2.275	-
San Gil (Santander)	1.300	1.800	1.500	+
San Vicente (Antioquia)	1.600	1.800	1.700	-
Santa Marta (Magdalena)	2.400	3.200	2.856	++
Sincedejo (Sucre)	3.000	3.200	3.067	-
Socorro (Santander)	1.500	1.800	1.617	+
Sogamoso (Boyacá)	1.800	2.000	1.867	+
Tuluá (Valle del Cauca)	2.160	2.560	2.333	++
Tunja, Complejo de Servicios del Sur	2.000	3.000	2.460	+++
Ubaté (Cundinamarca)	2.250	2.250	2.250	-
Valledupar, Mercabastos	2.400	2.880	2.596	+
Villavicencio, CAV	2.500	3.000	2.734	+
Yopal (Casanare)	3.125	3.250	3.188	++
Naranja común				
Arauca (Arauca)	800	880	840	-
Barranquilla, Barranquillita	480	640	537	+++
Bucaramanga, Mercados del centro	160	180	170	=

Productos y mercados	Pesos por kilogramo			
	Precios			Tenden- cia
	Mínimo	Máximo	Medio	
Naranja común (continuación)				
Cartagena, Bazaruto	470	520	488	-
Chiquinquirá (Boyacá)	500	583	524	+
Cúcuta, Cenabastos	400	667	470	-
Cúcuta, La Nueva Sexta	333	667	474	-
Ibagué, Plaza La 21	480	480	480	++
Montería (Córdoba)	400	560	473	++
Pamplona (Norte de Santander)	400	560	479	+
San Gil (Santander)	400	440	413	++
Santa Bárbara (Antioquia)	300	450	386	-
Santa Marta (Magdalena)	640	720	667	-
Socorro (Santander)	320	360	347	+
Sonsón (Antioquia)	500	600	550	=
Tunja, Complejo de Servicios del Sur	1.000	1.167	1.083	+
Ubaté (Cundinamarca)	600	600	600	-
Valledupar, Mercado Nuevo	480	560	529	-
Naranja Sweet				
Armenia, Mercar	760	800	787	+
Armenia, Retiro	700	720	707	=
Bogotá, D.C., Corabastos	1.050	1.150	1.122	+
Cali, Cavasa	840	900	872	+
Cali, Santa Helena	900	960	917	+
Cartago (Valle del Cauca)	900	960	917	++
Ibagué, Plaza La 21	900	1.000	942	-
Neiva, Surabastos	825	1.000	901	+
Pasto, El Potrerillo	800	900	850	=
Pereira, La 41	700	1.000	833	-
Pereira, Mercasa	600	800	700	++
Popayán (Cauca)	760	800	795	+
Tuluá (Valle del Cauca)	800	1.000	888	++
Naranja Valencia				
Armenia, Mercar	640	700	687	++
Armenia, Retiro	580	620	598	+++
Barranquilla, Barranquillita	920	960	940	+
Bogotá, D.C., Corabastos	1.050	1.150	1.122	+
Bucaramanga, Centroabastos	480	560	510	+
Bucaramanga, Mercados del centro	400	480	440	=
Buenaventura (Valle del Cauca)	1.000	1.100	1.060	=
Cartagena, Bazaruto	680	720	703	-
Cartago (Valle del Cauca)	800	840	820	+++
Cúcuta, Cenabastos	600	700	653	-
Duitama (Boyacá)	1.080	1.100	1.090	-
Florencia (Caquetá)	800	800	800	=
Ipiales (Nariño), Ipiales somos todos	800	875	856	+
La Ceja (Antioquia)	900	1.200	1.033	+
Manizales (Caldas)	500	800	650	+
Medellín, Central Mayorista de Antioquia	900	1.000	950	-

Cuadro 3. Mercados mayoristas. Precios de venta de frutas frescas (continuación)
2018 (6 al 12 de enero)

Productos y mercados	Pesos por kilogramo			
	Mínimo	Máximo	Medio	Tendencia
Naranja Valencia (continuación)				
Medellín, Plaza Minorista "José María Villa"	800	1.000	876	-
Montería (Córdoba)	760	760	760	=
Pasto, El Potrerillo	700	800	750	=
Pereira, Mercasa	500	700	622	+++
Rionegro (Antioquia)	1.100	1.200	1.118	-
Santa Marta (Magdalena)	800	880	840	+
Sincelejo (Sucre)	840	840	840	-
Sogamoso (Boyacá)	1.300	1.400	1.324	-
Tunja, Complejo de Servicios del Sur	760	840	800	+
Valledupar, Mercado Nuevo	720	800	747	+
Villavicencio, CAV	680	800	716	-
Yopal (Casanare)	600	640	620	=
Papaya hawaiana				
Medellín, Central Mayorista de Antioquia	2.143	2.143	2.143	=
Medellín, Plaza Minorista "José María Villa"	2.000	2.000	2.000	n.d.
Papaya Maradol				
Arauca (Arauca)	2.000	2.000	2.000	=
Armenia, Mercar	750	800	775	-
Bogotá, D.C., Corabastos	1.111	1.389	1.231	+
Bucaramanga, Centroabastos	1.100	1.200	1.188	+
Buenaventura (Valle del Cauca)	1.500	1.600	1.550	+
Cali, Cavasa	1.300	1.400	1.344	-
Cali, Santa Helena	1.300	1.500	1.400	+
Cartagena, Bazurto	1.875	1.875	1.875	=
Cartago (Valle del Cauca)	1.300	1.500	1.383	+
Chiquinquirá (Boyacá)	1.000	1.111	1.037	-
Cúcuta, Cenabastos	800	1.100	980	-
Cúcuta, La Nueva Sexta	1.000	1.300	1.175	-
Duitama (Boyacá)	944	1.056	1.000	=
Ibagué, Plaza La 21	1.200	1.300	1.225	+
Ipiales (Nariño), Ipiales somos todos	1.800	2.000	1.967	+
La Ceja (Antioquia)	2.000	2.000	2.000	-
Manizales (Caldas)	1.300	1.500	1.425	=
Medellín, Central Mayorista de Antioquia	1.800	1.900	1.883	+
Medellín, Plaza Minorista "José María Villa"	1.100	1.200	1.125	+
Neiva, Surabastos	1.200	1.600	1.394	-
Palmira (Valle del Cauca)	1.300	1.400	1.325	=
Pamplona (Norte de Santander)	1.500	2.000	1.817	++
Pasto, El Potrerillo	1.500	1.800	1.650	=
Pereira, La 41	1.400	1.500	1.425	+
Pereira, Mercasa	1.200	1.500	1.350	-
Popayán (Cauca)	1.200	1.300	1.288	+
Rionegro (Antioquia)	1.900	2.200	2.070	+
Papaya Maradol (continuación)				
San Gil (Santander)	750	850	800	-
Socorro (Santander)	640	720	680	=
Sogamoso (Boyacá)	833	1.000	877	n.d.
Tuluá (Valle del Cauca)	1.000	1.100	1.013	+
Tunja, Complejo de Servicios del Sur	833	833	833	=
Ubaté (Cundinamarca)	667	722	694	+
Valledupar, Mercado Nuevo	600	700	672	-
Villavicencio, CAV	700	900	823	-
Papaya melona				
Medellín, Central Mayorista de Antioquia	1.000	1.200	1.133	=
Papaya redonda				
Medellín, Central Mayorista de Antioquia	1.000	1.200	1.133	=
Papaya tainung				
Barranquilla, Barranquillita	1.100	1.200	1.133	+
Bogotá, D.C., Corabastos	2.500	2.500	2.500	=
Cartagena, Bazurto	1.200	1.400	1.267	=
Florencia (Caquetá)	1.100	1.100	1.100	=
Medellín, Central Mayorista de Antioquia	1.200	1.300	1.275	=
Medellín, Plaza Minorista "José María Villa"	1.000	1.100	1.014	-
Montería (Córdoba)	880	960	927	-
Santa Marta (Magdalena)	800	1.200	1.075	+
Sincelejo (Sucre)	833	833	833	+
Villavicencio, CAV	850	1.100	963	-
Patilla				
Armenia, Mercar	750	800	783	+
Barranquilla, Barranquillita	740	750	748	-
Bogotá, D.C., Corabastos	850	900	892	+
Bucaramanga, Centroabastos	1.000	1.100	1.025	+++
Cali, Cavasa	1.000	1.000	1.000	=
Cali, Santa Helena	850	900	875	+
Cartagena, Bazurto	800	800	800	=
Cartago (Valle del Cauca)	700	900	833	=
Cúcuta, Cenabastos	900	900	900	+
Ibagué, Plaza La 21	700	800	767	n.d.
Medellín, Central Mayorista de Antioquia	600	600	600	-
Medellín, Plaza Minorista "José María Villa"	900	900	900	=
Montería (Córdoba)	800	800	800	=
Palmira (Valle del Cauca)	900	1.000	975	+
Pasto, El Potrerillo	1.000	1.200	1.078	-
Pereira, La 41	1.000	1.000	1.000	n.d.

Cuadro 3. Mercados mayoristas. Precios de venta de frutas frescas (continuación)
2018 (6 al 12 de enero)

Productos y mercados	Pesos por kilogramo			Tendencia
	Mínimo	Máximo	Medio	
Patilla				
(continuación)				
Popayán (Cauca)	950	1.000	975	+
Rionegro (Antioquia)	900	950	904	-
San Gil (Santander)	900	1.000	967	+
Santa Marta (Magdalena)	1.200	1.200	1.200	=
Sincelejo (Sucre)	800	800	800	=
Socorro (Santander)	900	1.000	967	+
Tuluá (Valle del Cauca)	900	1.000	975	+
Tunja, Complejo de Servicios del Sur	700	700	700	=
Valledupar, Mercado Nuevo	800	850	825	=
Patilla baby				
Bogotá, D.C., Corabastos	1.800	2.000	1.933	-
Medellín, Central Mayorista de Antioquia	1.800	2.200	1.948	-
Pera importada				
Armenia, Mercar	5.750	6.000	5.917	++
Bogotá, D.C., Corabastos	5.500	5.750	5.728	+
Bucaramanga, Centroabastos	5.000	5.500	5.278	+
Buenaventura (Valle del Cauca)	5.000	5.789	5.351	-
Cali, Cavasa	6.053	6.316	6.124	+
Cali, Santa Helena	5.263	5.789	5.570	-
Cartagena, Bazurto	5.368	5.526	5.421	-
Cartago (Valle del Cauca)	5.789	6.053	5.921	=
Chiquinquirá (Boyacá)	5.263	5.789	5.526	-
Cúcuta, Cenabastos	5.500	5.750	5.521	+
Duitama (Boyacá)	5.789	5.789	5.789	+
Florencia (Cauquetá)	6.053	6.053	6.053	+
Ibagué, Plaza La 21	5.789	5.789	5.789	=
Manizales (Caldas)	5.000	5.750	5.417	-
Medellín, Central Mayorista de Antioquia	5.263	6.053	5.667	+
Montería (Córdoba)	5.789	6.053	5.987	+
Neiva, Surabastos	6.111	6.389	6.215	-
Palmira (Valle del Cauca)	5.789	6.053	5.947	+
Pamplona (Norte de Santander)	5.500	6.000	5.750	=
Pasto, El Potrerillo	5.000	6.053	5.614	-
Pereira, La 41	5.000	5.400	5.192	-
Pereira, Mercasa	5.000	5.500	5.250	-
Popayán (Cauca)	5.684	5.789	5.711	+
Rionegro (Antioquia)	5.526	6.316	6.073	+
San Gil (Santander)	5.750	6.000	5.867	=
Santa Marta (Magdalena)	6.111	6.111	6.111	=
Sincelejo (Sucre)	5.500	5.500	5.500	=
Socorro (Santander)	5.500	5.750	5.625	+
Sogamoso (Boyacá)	5.263	5.789	5.614	=
Tuluá (Valle del Cauca)	6.053	6.316	6.118	+
Valledupar, Mercado Nuevo	4.750	5.000	4.875	=
Villavicencio, CAV	5.500	5.500	5.500	=
Yopal (Casanare)	6.500	6.550	6.525	++

Productos y mercados	Pesos por kilogramo			Tendencia
	Mínimo	Máximo	Medio	
Pera nacional				
Arauca (Arauca)	1.200	1.400	1.293	-
Piña gold				
Armenia, Mercar	750	1.100	900	++
Bogotá, D.C., Corabastos	1.364	1.545	1.455	+
Bucaramanga, Centroabastos	600	1.000	850	++
Buenaventura (Valle del Cauca)	1.600	1.600	1.600	-
Cali, Cavasa	800	900	842	-
Cali, Santa Helena	850	850	850	=
Cartago (Valle del Cauca)	900	1.300	1.083	++
Chiquinquirá (Boyacá)	1.636	1.636	1.636	+
Cúcuta, Cenabastos	1.200	1.500	1.360	++
Duitama (Boyacá)	1.000	1.091	1.045	+
Ibagué, Plaza La 21	1.000	1.400	1.267	+
Manizales (Caldas)	1.300	1.400	1.333	+++
Medellín, Central Mayorista de Antioquia	1.100	1.300	1.193	++
Medellín, Plaza Minorista "José María Villa"	1.000	1.200	1.030	-
Montería (Córdoba)	1.200	1.200	1.200	n.d.
Neiva, Surabastos	1.100	1.500	1.286	+
Palmira (Valle del Cauca)	800	800	800	=
Pasto, El Potrerillo	1.000	1.200	1.100	+
Pereira, La 41	1.000	1.500	1.283	++
Pereira, Mercasa	1.200	1.300	1.233	++
Rionegro (Antioquia)	1.300	1.500	1.458	-
Santa Marta (Magdalena)	1.500	1.500	1.500	n.d.
Sogamoso (Boyacá)	909	1.000	939	n.d.
Tuluá (Valle del Cauca)	900	1.000	950	-
Tunja, Complejo de Servicios del Sur	1.636	1.818	1.745	+
Ubaté (Cundinamarca)	1.455	1.545	1.500	+
Piña manzana				
Cali, Cavasa	700	800	756	-
Cali, Santa Helena	900	900	900	=
La Ceja (Antioquia)	1.000	1.250	1.075	-
Manizales (Caldas)	1.000	1.100	1.033	=
Medellín, Central Mayorista de Antioquia	900	1.000	967	=
Pasto, El Potrerillo	1.300	1.400	1.350	-
Pereira, La 41	1.300	1.300	1.300	=
Pereira, Mercasa	1.000	1.200	1.089	+++
Popayán (Cauca)	850	900	892	+
Rionegro (Antioquia)	1.000	1.100	1.013	+
Tuluá (Valle del Cauca)	800	900	850	-
Piña perolera				
Arauca (Arauca)	2.400	2.720	2.560	-
Barranquilla, Barranquillita	1.080	1.120	1.107	+
Barranquilla, Granabastos	1.080	1.200	1.147	=
Bogotá, D.C., Corabastos	688	813	759	-

BOLETÍN SEMANAL PRECIOS MAYORISTAS

Cuadro 3. Mercados mayoristas. Precios de venta de frutas frescas (continuación)
2018 (6 al 12 de enero)

Productos y mercados	Pesos por kilogramo				Tendencia	Productos y mercados	Pesos por kilogramo				Tendencia
	Mínimo	Máximo	Medio	Precios			Mínimo	Máximo	Medio	Precios	
Piña perolera (continuación)						Tomate de árbol (continuación)					
Bucaramanga, Centroabastos	600	667	633		-	Buenaventura (Valle del Cauca)	1.600	2.000	1.800		+
Cartagena, Bazurto	1.200	1.280	1.260		+	Cali, Cavasa	1.300	1.400	1.367		-
Chiquinquirá (Boyacá)	667	733	703		-	Cali, Santa Helena	1.200	1.400	1.300		+
Cúcuta, Cenabastos	667	933	819		-	Cartagena, Bazurto	1.400	1.500	1.433		-
Cúcuta, La Nueva Sexta	800	800	800		=	Cartago (Valle del Cauca)	1.600	1.800	1.725		-
Duitama (Boyacá)	800	800	800		=	Chiquinquirá (Boyacá)	1.739	1.739	1.739		=
Florencia (Cauquetá)	1.250	1.250	1.250		+	Cúcuta, Cenabastos	1.600	2.000	1.844		+
Medellín, Central Mayorista de Antioquia	1.000	1.000	1.000		=	Duitama (Boyacá)	1.522	1.522	1.522		=
Montería (Córdoba)	800	880	853		+	El Santuario (Antioquia)	750	900	813		-
Neiva, Surabastos	1.071	1.250	1.208		+	Florencia (Cauquetá)	2.000	2.160	2.080		+
Pamplona (Norte de Santander)	833	900	848		-	Ibagué, Plaza La 21	1.600	1.840	1.747		+++
San Gil (Santander)	500	600	556		-	Ipiales (Nariño), Ipiales somos todos	1.400	1.500	1.452		+
Santa Marta (Magdalena)	1.160	1.400	1.220		+	La Ceja (Antioquia)	1.200	1.500	1.283		++
Sincelejo (Sucre)	960	1.000	987		+	La Unión (Antioquia)	800	900	875		+
Socorro (Santander)	533	667	600		=	Manizales (Caldas)	1.040	1.200	1.110		-
Sogamoso (Boyacá)	833	1.000	937		+	Marinilla (Antioquia)	900	1.100	996		-
Tunja, Complejo de Servicios del Sur	767	833	820		-	Medellín, Central Mayorista de Antioquia	1.200	1.200	1.200		=
Valledupar, Mercabastos	1.040	1.200	1.131		-	Medellín, Plaza Minorista "José María Villa"	1.200	1.300	1.245		-
Villavicencio, CAV	909	909	909		=	Montería (Córdoba)	1.200	1.400	1.367		-
Pitahaya						Neiva, Surabastos	1.600	1.800	1.767		++
Arauca (Arauca)	11.000	11.500	11.267		+	Palmira (Valle del Cauca)	1.400	1.500	1.413		+
Bucaramanga, Centroabastos	5.000	6.000	5.500		+	Pamplona (Norte de Santander)	1.042	1.250	1.100		-
Cúcuta, Cenabastos	8.000	10.000	8.722		++	Pasto, El Potrerillo	1.400	1.900	1.720		++
Ibagué, Plaza La 21	4.000	4.000	4.000		n.d.	Peñol (Antioquia)	950	1.050	998		-
Medellín, Central Mayorista de Antioquia	6.500	8.000	7.167		+	Pereira, La 41	1.400	1.700	1.475		-
Neiva, Surabastos	4.500	7.000	5.806		+++	Pereira, Mercasa	1.200	1.600	1.467		++
Sogamoso (Boyacá)	5.000	6.000	5.444		n.d.	Popayán (Cauca)	1.280	1.328	1.298		++
Tunja, Complejo de Servicios del Sur	4.000	7.000	5.167		-	Rionegro (Antioquia)	950	1.200	1.075		-
Villavicencio, CAV	7.000	10.000	8.500		+	San Gil (Santander)	1.520	1.680	1.564		+
Tangelo						San Vicente (Antioquia)	1.050	1.200	1.125		++
Bogotá, D.C., Corabastos	2.400	2.800	2.675		+	Santa Marta (Magdalena)	1.600	2.000	1.700		+
Bucaramanga, Centroabastos	1.400	1.600	1.523		+	Sincelejo (Sucre)	1.400	1.600	1.453		-
Cartago (Valle del Cauca)	1.600	1.800	1.700		=	Socorro (Santander)	1.400	1.600	1.527		+
Manizales (Caldas)	1.800	2.000	1.950		+++	Sogamoso (Boyacá)	1.435	1.739	1.556		++
Pereira, Mercasa	1.200	1.500	1.333		+	Sonsón (Antioquia)	1.000	1.100	1.050		+++
Rionegro (Antioquia)	1.900	2.200	2.015		+	Tuluá (Valle del Cauca)	1.500	1.800	1.638		+
Tunja, Complejo de Servicios del Sur	1.600	2.000	1.868		+	Tunja, Complejo de Servicios del Sur	1.087	1.522	1.407		++
Ubaté (Cundinamarca)	2.250	2.500	2.375		-	Valledupar, Mercabastos	1.400	1.680	1.537		-
Villavicencio, CAV	1.600	2.000	1.675		+	Villavicencio, CAV	1.800	2.200	1.932		++
Tomate de árbol						Yopal (Casanare)	2.400	2.600	2.500		++
Armenia, Mercar	1.400	1.480	1.440		-	Uchuva con cáscara					
Barranquilla, Barranquillita	1.300	1.400	1.375		+	Bogotá, D.C., Corabastos	1.800	2.000	1.956		-
Barranquilla, Granabastos	1.600	1.700	1.653		+	Bucaramanga, Centroabastos	2.000	2.400	2.200		=
Bogotá, D.C., Corabastos	1.400	1.800	1.660		+++	Cúcuta, Cenabastos	1.500	2.000	1.802		-
Bucaramanga, Centroabastos	1.200	1.400	1.300		-	Ibagué, Plaza La 21	1.120	1.440	1.220		-
						Medellín, Central Mayorista de Antioquia	2.300	2.500	2.350		+

Cuadro 3. Mercados mayoristas. Precios de venta de frutas frescas (continuación)
2018 (6 al 12 de enero)

Productos y mercados	Pesos por kilogramo			
	Mínimo	Máximo	Medio	Tendencia
Uchuva con cáscara (continuación)				
Pamplona (Norte de Santander)	1.000	1.000	1.000	=
San Gil (Santander)	2.200	2.500	2.400	+
Socorro (Santander)	2.200	2.500	2.300	=
Uva importada				
Bogotá, D.C., Corabastos	9.375	10.000	9.896	-
Bucaramanga, Centroabastos	9.750	10.250	9.984	+
Cali, Cavasa	9.412	10.000	9.755	+
Cali, Santa Helena	9.412	10.000	9.706	+
Cartagena, Bazaruto	10.000	10.222	10.074	=
Cúcuta, Cenabastos	9.375	10.625	10.078	-
Medellín, Central Mayorista de Antioquia	10.000	11.250	10.750	+
Palmira (Valle del Cauca)	11.250	11.875	11.641	-
San Gil (Santander)	11.250	11.875	11.458	=
Santa Marta (Magdalena)	10.625	10.625	10.625	+
Socorro (Santander)	11.250	11.875	11.542	=
Sogamoso (Boyacá)	9.375	10.000	9.833	-
Tunja, Complejo de Servicios del Sur	10.000	10.000	10.000	=
Valledupar, Mercado Nuevo	9.375	10.000	9.688	=
Villavicencio, CAV	10.000	10.625	10.182	-
Uva Isabela				
Armenia, Mercar	2.643	2.731	2.687	-
Bogotá, D.C., Corabastos	2.560	2.800	2.782	+++
Bucaramanga, Centroabastos	2.400	2.800	2.620	++
Cali, Cavasa	2.000	2.160	2.108	+
Cali, Santa Helena	1.920	1.920	1.920	=
Chiquinquirá (Boyacá)	2.880	3.600	3.260	+
Cúcuta, Cenabastos	3.000	4.000	3.300	+
Duitama (Boyacá)	2.400	2.480	2.440	+
Ibagué, Plaza La 21	2.000	2.400	2.253	-
Ipiales (Nariño), Ipiales somos todos	1.920	2.080	2.000	=
Medellín, Central Mayorista de Antioquia	2.800	3.200	2.953	-
Neiva, Surabastos	1.200	2.200	1.785	++
Palmira (Valle del Cauca)	1.600	1.920	1.740	n.d.
Pamplona (Norte de Santander)	3.400	4.000	3.700	+
Pasto, El Potrerillo	1.920	2.080	1.982	+
Popayán (Cauca)	1.920	2.000	1.990	+
Rionegro (Antioquia)	3.000	3.200	3.105	-
San Gil (Santander)	2.560	2.800	2.720	=
Sincelejo (Sucre)	2.917	3.000	2.968	+
Socorro (Santander)	2.400	2.800	2.547	+
Sogamoso (Boyacá)	2.400	2.640	2.507	-
Tuluá (Valle del Cauca)	1.920	2.000	1.960	+
Tunja, Complejo de Servicios del Sur	2.160	2.400	2.208	+
Ubaté (Cundinamarca)	2.400	3.000	2.700	+

Productos y mercados	Pesos por kilogramo			
	Mínimo	Máximo	Medio	Tendencia
Uva Isabela (continuación)				
Villavicencio, CAV	2.640	2.800	2.727	+
Yopal (Casanare)	2.800	2.880	2.840	-
Uva negra				
Sogamoso (Boyacá)	3.200	3.840	3.564	-
Uva red globe nacional				
Armenia, Mercar	4.800	4.880	4.813	-
Barranquilla, Barranquillita	4.000	4.160	4.053	=
Bogotá, D.C., Corabastos	5.000	6.667	5.875	+
Bucaramanga, Centroabastos	5.273	5.636	5.455	-
Cali, Cavasa	6.111	6.444	6.278	+
Cali, Santa Helena	5.067	5.067	5.067	=
Cartagena, Bazaruto	5.000	5.333	5.086	-
Cartago (Valle del Cauca)	5.000	5.500	5.333	-
Ibagué, Plaza La 21	5.440	6.000	5.680	+++
Manizales (Caldas)	4.400	5.200	5.000	+
Medellín, Central Mayorista de Antioquia	5.222	6.000	5.574	-
Montería (Córdoba)	5.556	6.111	5.833	-
Pasto, El Potrerillo	4.400	4.960	4.756	+
Pereira, La 41	5.000	5.000	5.000	=
Pereira, Mercasa	6.000	6.000	6.000	+
Popayán (Cauca)	5.526	5.789	5.746	+++
Rionegro (Antioquia)	5.778	6.111	5.963	+
San Gil (Santander)	5.909	6.364	6.101	-
Socorro (Santander)	5.636	6.364	5.985	-
Tuluá (Valle del Cauca)	5.000	5.500	5.250	-
Villavicencio, CAV	5.000	5.727	5.375	+
Uva roja				
Duitama (Boyacá)	2.640	2.640	2.640	-
Florencia (Caquetá)	5.500	5.500	5.500	n.d.
Ipiales (Nariño), Ipiales somos todos	3.889	3.889	3.889	=
Neiva, Surabastos	5.000	6.800	6.119	+
Pereira, Mercasa	8.333	9.111	8.778	-
Sincelejo (Sucre)	6.111	6.667	6.296	+
Sogamoso (Boyacá)	3.200	3.840	3.564	-
Uva verde				
Bucaramanga, Centroabastos	6.364	6.364	6.364	=
Cartago (Valle del Cauca)	4.400	4.400	4.400	-
Duitama (Boyacá)	3.000	3.000	3.000	-
Florencia (Caquetá)	5.500	5.500	5.500	n.d.
Neiva, Surabastos	9.000	10.000	9.167	-
San Gil (Santander)	5.636	6.818	6.323	-
Socorro (Santander)	6.364	6.545	6.424	-
Sogamoso (Boyacá)	3.636	4.364	4.051	-

Cuadro 3. Mercados mayoristas. Precios de venta de frutas frescas (conclusión)
2018 (6 al 12 de enero)

Productos y mercados	Pesos por kilogramo			Tendencia
	Mínimo	Máximo	Medio	
Uva verde (continuación)				
Tunja, Complejo de Servicios del Sur	5.455	5.909	5.682	-
Villavicencio, CAV	8.125	8.125	8.125	-

TENDENCIAS

---	-
Variación mayor al -20 %	Variación entre 0 % y -10 %
--	=
Variación entre -10 % y -20 %	Variación igual a 0 %

Productos y mercados	Pesos por kilogramo			Tendencia
	Mínimo	Máximo	Medio	
Zapote				
Barranquilla, Barranquillita	3.125	3.200	3.158	+
Valledupar, Mercado Nuevo	3.500	3.500	3.500	=

+	+++
Variación entre 0 % y 10 %	Variación mayor al 20 %
++	n. d.
Variación entre 10 % y 20 %	No determinado

TUBÉRCULOS, RAÍCES Y PLÁTANOS

Mejóro abastecimiento de papa criolla

A lo largo de la presente semana cayeron las cotizaciones mayoristas de la papa criolla limpia, esta vez en treinta de los cuarenta y dos mercados en los que se negoció. El descenso estuvo motivado por la salida de las cosechas en Túquerres, Ipiales (Nariño), Cácuta, Pamplona, Mutiscua, Chitagá, Silos (Norte de Santander), Simijaca, Une, Chipaque (Cundinamarca), Marinilla, El Santuario, Granada, El Carmen de Viboral (Antioquia) y Tuluá (Valle del Cauca). En Bucaramanga e Ibagué, por ejemplo, el kilo se vendió a \$1.400 y a \$1.479, 40,25%, en promedio, menos.

De la misma forma, se redujo el precio de las arracachas amarilla y blanca y la papa criolla sucia. En el caso de la arracacha amarilla la caída de la cotización se presentó en dieciséis de los veintinueve mercados en los que se vendió. Los comerciantes afirmaron que este comportamiento estuvo motivado por el mayor nivel de abastecimiento desde Mutiscua, Cácuta, Pamplona, Herrán, Ocaña Cachira (Norte de Santander), Suratá, El Playón (Santander), Cajamarca (Tolima), Quetame, Cáqueza y Ubaque (Cundinamarca). En Cúcuta e Ibagué, por ejemplo, el kilo se transó a \$1.142 y a \$1.080, 30,06%, en promedio, menos que la semana anterior.

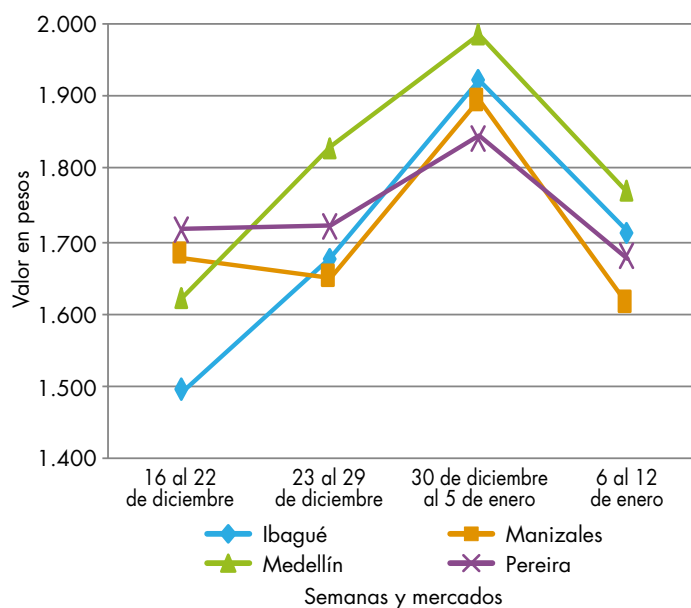
También bajaron las cotizaciones de la arracacha blanca ante el incremento en el ingreso desde los municipios de San Vicente Ferrer, Marinilla, Santuario (Antioquia), Guaitarilla, Yacuanquer (Nariño), Mistrató (Risaralda) y El Dovio (Valle del Cauca). El descenso se presentó en ocho de los once mercados en los que se comercializó. En el mercado de Mercasa en Pereira y en la Central mayorista de Antioquia, en Medellín,

por ejemplo, el descenso superó el 17,09% y el kilo se transó a \$1.250 y a \$727, respectivamente.

En contraste, aumentaron las cotizaciones mayoristas de la yuca ICA, el plátano hartón verde y la papa capira. En el caso de la yuca ICA, por ejemplo, el incremento se registró en diez de los quince mercados en los que se negoció a lo largo de la semana. Los comerciantes informaron que esta situación obedeció a la menor recolección en Pereira y Balboa (Risaralda), Alcalá, Armenia (Quindío), El Dovio (Valle del Cauca) y Puerto Guzmán (Putumayo). En Manizales y Santa Helena, en Cali, por ejemplo, el kilo se comercializó a \$1.133 y \$933, 13,63%, en promedio, más que la semana anterior.

Asimismo, subió el precio mayorista del plátano hartón verde como consecuencia de la poca recolección en Saravena, Tame y Fortul (Arauca), donde los cultivos están pasando por un momento de baja recolección, a lo que se sumó la finalización de las cosechas en Turbo, La Ceja, El Retiro (Antioquia), Puerto Escondido y Tierralta (Córdoba). Este comportamiento se presentó en diecisiete de los treinta y nueve mercados en los que se vendió. En Ibagué y Santa Marta, el incremento superó el 5,45%, vendiéndose el kilo a \$1.019 y a \$2.355, respectivamente.

Gráfico 5. Comportamiento de los precios de la papa criolla limpia 2017-2018 (16 de diciembre al 12 de enero)



Fuente: DANE, Sipsa.

BOLETÍN SEMANAL PRECIOS MAYORISTAS

Cuadro 4. Mercados mayoristas. Precios de venta de tubérculos, raíces y plátanos
2018 (6 al 12 de enero)

Productos y mercados	Pesos por kilogramo			
	Mínimo	Máximo	Medio	Tendencia
Arracacha amarilla				
Arauca (Arauca)	1.673	1.745	1.709	-
Bogotá, D.C., Corabastos	1.500	2.000	1.727	-
Bucaramanga, Centroabastos	800	1.120	893	-
Buenaventura (Valle del Cauca)	1.600	2.000	1.867	=
Cali, Cavasa	1.000	1.333	1.205	-
Cali, Santa Helena	1.083	1.250	1.167	+
Chiquinquirá (Boyacá)	1.333	1.333	1.333	n.d.
Cúcuta, Cenabastos	800	1.600	1.142	-
Duitama (Boyacá)	1.417	1.433	1.422	-
Florencia (Cauquetá)	1.120	1.120	1.120	-
Ibagué, Plaza La 21	800	1.280	1.080	-
Neiva, Surabastos	1.200	2.400	1.605	-
Palmira (Valle del Cauca)	1.083	1.167	1.125	+
Pamplona (Norte de Santander)	600	1.000	800	-
Popayán (Cauca)	1.200	1.200	1.200	-
San Gil (Santander)	1.280	1.760	1.573	-
Sogamoso (Boyacá)	1.333	1.500	1.398	-
Tunja, Complejo de Servicios del Sur	1.000	1.250	1.131	-
Valledupar, Mercabastos	1.200	1.800	1.550	-
Villavicencio, CAV	1.600	2.200	1.942	-
Yopal (Casanare)	1.750	1.833	1.806	+
Arracacha blanca				
Armenia, Mercar	917	917	917	-
Cartago (Valle del Cauca)	1.167	1.283	1.217	-
Ipiales (Nariño), Ipiales somos todos	560	600	590	+
Manizales (Caldas)	1.129	1.210	1.156	-
Medellín, Central Mayorista de Antioquia	625	1.000	727	-
Medellín, Plaza Minorista "José María Villa"	1.500	2.000	1.627	-
Pasto, El Potrerillo	800	900	850	+
Pereira, La 41	800	1.167	983	-
Pereira, Mercasa	1.250	1.250	1.250	-
San Vicente (Antioquia)	500	556	528	-
Tuluá (Valle del Cauca)	1.083	1.167	1.125	=
Ñame criollo				
Cartagena, Bazurto	900	900	900	=
Montería (Córdoba)	1.200	1.200	1.200	+++
Sincelejo (Sucre)	1.200	1.200	1.200	=
Ñame diamante				
Cartagena, Bazurto	500	560	520	=
Montería (Córdoba)	600	660	637	+++
Sincelejo (Sucre)	500	500	500	=
Valledupar, Mercabastos	560	560	560	=
Ñame espino				
Barranquilla, Barranquillita	1.200	1.300	1.260	+
Cartagena, Bazurto	1.000	1.100	1.052	+
Ñame espino (continuación)				
Montería (Córdoba)	1.000	1.000	1.000	++
Santa Marta (Magdalena)	1.500	1.500	1.500	-
Sincelejo (Sucre)	1.200	1.200	1.200	+
Valledupar, Mercabastos	1.000	1.080	1.040	++
Papa Betina				
Buenaventura (Valle del Cauca)	1.160	1.500	1.310	-
Cali, Cavasa	1.100	1.200	1.153	++
Ipiales (Nariño), Centro de acopio	800	1.000	869	n.d.
Ipiales (Nariño), Ipiales somos todos	900	1.100	1.017	+
Pasto, El Potrerillo	860	900	890	+
Tunja, Complejo de Servicios del Sur	860	900	892	-
Papa capira				
Armenia, Mercar	1.340	1.460	1.400	+
Buenaventura (Valle del Cauca)	1.300	1.500	1.383	-
Cali, Cavasa	1.200	1.360	1.292	-
Cali, Santa Helena	1.300	1.400	1.350	+
Cartago (Valle del Cauca)	1.240	1.300	1.270	-
El Carmen de Viboral (Antioquia)	1.700	1.800	1.750	+
El Santuario (Antioquia)	1.300	1.800	1.600	-
Ipiales (Nariño), Centro de acopio	900	1.100	1.013	n.d.
Ipiales (Nariño), Ipiales somos todos	1.100	1.160	1.131	+
La Ceja (Antioquia)	1.700	2.000	1.874	-
La Unión (Antioquia)	1.600	1.800	1.700	=
Manizales (Caldas)	1.280	1.360	1.337	+
Marinilla (Antioquia)	1.600	1.800	1.744	+
Medellín, Central Mayorista de Antioquia	1.500	2.000	1.773	-
Medellín, Plaza Minorista "José María Villa"	1.650	2.000	1.754	-
Montería (Córdoba)	1.800	2.200	2.003	-
Palmira (Valle del Cauca)	1.240	1.300	1.278	+
Pasto, El Potrerillo	1.000	1.200	1.120	+
Peñol (Antioquia)	1.700	2.000	1.857	+
Pereira, La 41	1.240	1.340	1.300	+
Popayán (Cauca)	1.280	1.300	1.295	+
Rionegro (Antioquia)	1.700	2.100	1.913	+
San Vicente (Antioquia)	1.500	1.600	1.548	+
Santa Bárbara (Antioquia)	1.800	2.000	1.900	+
Sincelejo (Sucre)	1.900	2.060	1.977	-
Sonsón (Antioquia)	2.000	2.100	2.050	+++
Tuluá (Valle del Cauca)	1.320	1.440	1.380	-
Papa criolla limpia				
Arauca (Arauca)	1.875	1.958	1.917	+
Armenia, Mercar	2.100	2.333	2.192	+
Barranquilla, Granabastos	1.520	1.840	1.703	-
Bogotá, D.C., Corabastos	1.778	2.444	2.086	-
Bucaramanga, Centroabastos	1.200	1.600	1.400	-

Cuadro 4. Mercados mayoristas. Precios de venta de tubérculos, raíces y plátanos (continuación)
2018 (6 al 12 de enero)

Productos y mercados	Pesos por kilogramo			
	Mínimo	Máximo	Medio	Tendencia
Papa criolla limpia (continuación)				
Buenaventura (Valle del Cauca)	800	1.200	1.067	-
Cali, Cavasa	900	1.300	1.142	-
Cali, Santa Helena	900	1.300	1.117	-
Cartagena, Bazurto	1.960	2.000	1.990	+
Cartago (Valle del Cauca)	1.800	2.000	1.875	-
Cúcuta, Cenabastos	1.000	1.400	1.240	-
Duitama (Boyacá)	1.200	1.200	1.200	-
El Carmen de Viboral (Antioquia)	1.700	1.700	1.700	=
El Santuario (Antioquia)	1.800	2.200	2.017	-
Florencia (Cauquetá)	1.200	1.300	1.250	-
Ibagué, Plaza La 21	1.200	2.080	1.552	-
Ipiales (Nariño), Ipiales somos todos	600	800	689	-
La Ceja (Antioquia)	1.800	2.200	1.967	-
La Unión (Antioquia)	1.400	1.600	1.500	+
Manizales (Caldas)	1.458	1.771	1.615	-
Marinilla (Antioquia)	1.300	1.650	1.488	-
Medellín, Central Mayorista de Antioquia	1.200	1.900	1.684	-
Medellín, Plaza Minorista "José María Villa"	1.500	2.000	1.765	-
Montería (Córdoba)	2.500	3.000	2.750	-
Neiva, Surabastos	1.100	1.900	1.435	-
Pamplona (Norte de Santander)	1.000	1.200	1.089	-
Pereira, La 41	1.600	2.000	1.742	-
Pereira, Mercasa	1.333	1.760	1.599	-
Rionegro (Antioquia)	1.800	2.300	2.020	-
San Gil (Santander)	1.360	1.560	1.456	++
San Vicente (Antioquia)	1.550	1.700	1.625	+
Santa Bárbara (Antioquia)	1.800	1.800	1.800	-
Santa Marta (Magdalena)	1.800	2.200	2.032	-
Sincelejo (Sucre)	2.500	2.500	2.500	=
Socorro (Santander)	1.300	1.400	1.353	+
Sogamoso (Boyacá)	1.200	1.300	1.256	+
Sonsón (Antioquia)	1.300	1.500	1.400	++
Tunja, Complejo de Servicios del Sur	1.000	1.500	1.180	-
Valledupar, Mercabastos	1.800	2.400	2.039	-
Valledupar, Mercado Nuevo	1.800	2.400	2.033	-
Villavicencio, CAV	1.200	1.800	1.508	-
Yopal (Casanare)	1.875	1.979	1.910	+
Papa criolla sucia				
Barranquilla, Barranquillita	1.560	1.800	1.673	-
Bogotá, D.C., Corabastos	1.200	1.800	1.478	-
Cali, Cavasa	700	1.100	910	-
Chiquinquirá (Boyacá)	800	1.000	850	-
Ipiales (Nariño), Centro de acopio	300	600	395	n.d.
Palmira (Valle del Cauca)	1.000	1.040	1.005	-
Pasto, El Potrerillo	400	700	533	++
Popayán (Cauca)	417	633	519	-
Tuluá (Valle del Cauca)	917	1.000	979	-

Productos y mercados	Pesos por kilogramo			
	Mínimo	Máximo	Medio	Tendencia
Papa criolla sucia (continuación)				
Tunja, Complejo de Servicios del Sur	600	1.000	760	-
Ubaté (Cundinamarca)	600	600	600	=
Papa ICA-Huila				
Bucaramanga, Centroabastos	1.300	1.400	1.340	-
Pasto, El Potrerillo	1.000	1.200	1.092	+
Papa Morasurco				
Ipiales (Nariño), Centro de acopio	800	940	855	n.d.
Pasto, El Potrerillo	1.000	1.200	1.112	+
Papa nevada				
Cartago (Valle del Cauca)	1.688	1.750	1.719	-
El Carmen de Viboral (Antioquia)	1.400	1.500	1.450	+
El Santuario (Antioquia)	1.700	1.900	1.771	+
Marinilla (Antioquia)	1.500	1.750	1.613	-
Medellín, Central Mayorista de Antioquia	1.600	2.000	1.781	+
Peñol (Antioquia)	1.600	1.750	1.671	++
Pereira, La 41	1.867	2.000	1.956	-
Pereira, Mercasa	2.000	2.267	2.156	+
Rionegro (Antioquia)	1.600	1.800	1.715	+
San Vicente (Antioquia)	1.500	1.563	1.536	=
Papa parda pastusa				
Armenia, Mercar	1.300	1.420	1.353	+
Bogotá, D.C., Corabastos	1.400	1.560	1.456	-
Bucaramanga, Centroabastos	1.160	1.440	1.303	-
Bucaramanga, Mercados del centro	1.300	1.300	1.300	-
Cali, Cavasa	1.200	1.360	1.283	-
Cartago (Valle del Cauca)	1.240	1.240	1.240	+
Chiquinquirá (Boyacá)	1.100	1.100	1.100	-
Cúcuta, Cenabastos	900	1.200	1.071	-
Duitama (Boyacá)	1.100	1.100	1.100	-
Florencia (Cauquetá)	1.360	1.400	1.380	-
Ipiales (Nariño), Centro de acopio	900	1.150	1.006	n.d.
Manizales (Caldas)	1.400	1.560	1.485	+
Pamplona (Norte de Santander)	1.100	1.300	1.167	-
Pasto, El Potrerillo	1.100	1.200	1.125	+
Pereira, La 41	1.160	1.240	1.220	+
Pereira, Mercasa	1.120	1.260	1.197	+
Popayán (Cauca)	1.300	1.600	1.465	-
San Gil (Santander)	1.240	1.400	1.311	+
Sincelejo (Sucre)	1.200	1.200	1.200	-
Socorro (Santander)	1.200	1.360	1.283	+
Sogamoso (Boyacá)	1.140	1.300	1.238	+
Tunja, Complejo de Servicios del Sur	1.100	1.150	1.110	-
Ubaté (Cundinamarca)	1.200	1.200	1.200	=
Yopal (Casanare)	1.417	1.500	1.458	+

Cuadro 4. Mercados mayoristas. Precios de venta de tubérculos, raíces y plátanos (continuación)
2018 (6 al 12 de enero)

Productos y mercados	Pesos por kilogramo			
	Mínimo	Máximo	Medio	Tendencia
Papa Puracé				
La Unión (Antioquia)	1.500	1.750	1.613	+
Papa roja peruana				
Ipiales (Nariño), Centro de acopio	800	1.050	938	n.d.
Ipiales (Nariño), Ipiales somos todos	1.000	1.000	1.000	=
Papa rubí				
Bogotá, D.C., Corabastos	1.000	1.060	1.022	-
Pereira, La 41	1.240	1.300	1.270	+
Pereira, Mercasa	1.040	1.280	1.182	-
Santa Marta (Magdalena)	1.140	1.240	1.180	-
Papa R-12 negra				
Bogotá, D.C., Corabastos	1.200	1.200	1.200	-
Bucaramanga, Centroabastos	1.160	1.240	1.215	+
Cartago (Valle del Cauca)	1.260	1.300	1.280	-
Manizales (Caldas)	1.280	1.360	1.337	+
Medellín, Central Mayorista de Antioquia	1.300	1.900	1.750	-
Neiva, Surabastos	1.160	1.700	1.349	+
Villavicencio, CAV	1.200	1.360	1.270	-
Papa R-12 roja				
Barranquilla, Barranquillita	1.300	1.560	1.453	+
Barranquilla, Granabastos	1.560	1.600	1.593	+
Bogotá, D.C., Corabastos	1.000	1.060	1.022	-
Pereira, Mercasa	1.160	1.280	1.244	n.d.
Tunja, Complejo de Servicios del Sur	950	1.000	990	+
Papa sabanera				
Bogotá, D.C., Corabastos	1.600	1.800	1.717	+
Ubaté (Cundinamarca)	1.200	1.200	1.200	=
Papa San Félix				
Manizales (Caldas)	1.667	1.667	1.667	+
Papa superior				
Bogotá, D.C., Corabastos	1.300	1.400	1.343	-
Cúcuta, Cenabastos	900	1.200	1.038	-
Florencia (Caquetá)	1.360	1.400	1.380	-
Ipiales (Nariño), Centro de acopio	900	1.150	1.019	n.d.
Ipiales (Nariño), Ipiales somos todos	1.100	1.200	1.111	+
Neiva, Surabastos	1.300	1.520	1.370	-
Pamplona (Norte de Santander)	1.000	1.100	1.061	-
Sogamoso (Boyacá)	1.100	1.200	1.162	-
Tunja, Complejo de Servicios del Sur	1.100	1.100	1.100	-
Villavicencio, CAV	1.200	1.500	1.383	-
Papa suprema				
Armenia, Mercar	1.300	1.400	1.353	+
Bogotá, D.C., Corabastos	1.200	1.300	1.256	+
Papa suprema (continuación)				
Bucaramanga, Centroabastos	1.100	1.400	1.245	-
Bucaramanga, Mercados del centro	1.100	1.100	1.100	-
Buenaventura (Valle del Cauca)	1.300	1.400	1.367	-
Cali, Cavasa	1.200	1.300	1.268	-
Cali, Santa Helena	1.280	1.300	1.297	+
Chiquinquirá (Boyacá)	900	1.000	913	-
Cúcuta, Cenabastos	800	1.100	940	-
Florencia (Caquetá)	1.360	1.400	1.380	=
Ibagué, Plaza La 21	1.300	1.500	1.400	-
Ipiales (Nariño), Centro de acopio	850	1.100	981	n.d.
Ipiales (Nariño), Ipiales somos todos	1.100	1.100	1.100	+
Neiva, Surabastos	1.080	1.400	1.243	+
Palmira (Valle del Cauca)	1.300	1.360	1.330	+
Pamplona (Norte de Santander)	800	1.040	939	-
Pasto, El Potrerillo	1.000	1.200	1.110	+
Popayán (Cauca)	1.060	1.400	1.245	-
San Gil (Santander)	1.180	1.340	1.251	+
Socorro (Santander)	1.140	1.300	1.223	+
Sogamoso (Boyacá)	1.040	1.100	1.073	+
Tuluá (Valle del Cauca)	1.300	1.440	1.370	-
Tunja, Complejo de Servicios del Sur	1.000	1.100	1.020	-
Ubaté (Cundinamarca)	800	800	800	-
Papa tocarreña				
Duitama (Boyacá)	1.200	1.200	1.200	-
Sogamoso (Boyacá)	1.200	1.300	1.264	-
Tunja, Complejo de Servicios del Sur	1.000	1.000	1.000	-
Papa única				
Arauca (Arauca)	1.375	1.458	1.410	-
Barranquilla, Barranquillita	1.100	1.200	1.138	-
Barranquilla, Granabastos	1.040	1.200	1.122	-
Bogotá, D.C., Corabastos	1.000	1.020	1.003	-
Bucaramanga, Centroabastos	1.000	1.200	1.110	-
Bucaramanga, Mercados del centro	1.100	1.100	1.100	-
Buenaventura (Valle del Cauca)	1.160	1.400	1.277	-
Cali, Cavasa	1.100	1.280	1.191	-
Cali, Santa Helena	1.280	1.300	1.297	+
Cartagena, Bazurto	1.040	1.200	1.125	-
Cartago (Valle del Cauca)	1.200	1.320	1.285	+
Cúcuta, Cenabastos	800	1.000	932	-
Florencia (Caquetá)	1.300	1.300	1.300	=
Ipiales (Nariño), Centro de acopio	800	1.050	918	n.d.
Ipiales (Nariño), Ipiales somos todos	1.000	1.100	1.061	+
Manizales (Caldas)	1.100	1.200	1.163	-
Neiva, Surabastos	1.080	1.300	1.145	=
Pamplona (Norte de Santander)	900	1.000	973	-
Pasto, El Potrerillo	900	1.080	963	+
Pereira, La 41	1.200	1.260	1.223	+
Pereira, Mercasa	1.140	1.200	1.185	+

Cuadro 4. Mercados mayoristas. Precios de venta de tubérculos, raíces y plátanos (continuación)
2018 (6 al 12 de enero)

Productos y mercados	Pesos por kilogramo			
	Mínimo	Máximo	Medio	Tendencia
Papa única (continuación)				
Popayán (Cauca)	1.200	1.240	1.210	+
Tunja, Complejo de Servicios del Sur	860	860	860	-
Ubaté (Cundinamarca)	800	800	800	-
Valledupar, Mercabastos	1.100	1.200	1.160	-
Valledupar, Mercado Nuevo	1.100	1.200	1.160	-
Plátano comino				
Medellín, Central Mayorista de Antioquia	1.200	1.200	1.200	-
Rionegro (Antioquia)	950	1.000	994	+
Plátano dominico hartón maduro				
Manizales (Caldas)	700	900	783	-
Pereira, La 41	800	850	817	-
Pereira, Mercasa	700	900	800	=
Plátano dominico hartón verde				
Armenia, Retiro	550	600	590	+
Cartago (Valle del Cauca)	700	900	800	=
Manizales (Caldas)	700	900	783	-
Pereira, La 41	800	850	817	-
Pereira, Mercasa	700	900	800	=
Plátano dominico verde				
Medellín, Central Mayorista de Antioquia	600	800	707	-
Santa Bárbara (Antioquia)	350	467	404	-
Sonsón (Antioquia)	1.000	1.100	1.050	+
Plátano guineo				
Armenia, Mercar	650	700	675	+
Armenia, Retiro	450	550	504	+
Bogotá, D.C., Corabastos	1.000	1.200	1.078	+
Cartago (Valle del Cauca)	700	800	775	=
La Ceja (Antioquia)	600	700	683	-
Medellín, Central Mayorista de Antioquia	600	800	720	-
Medellín, Plaza Minorista "José María Villa"	400	800	568	-
Peñol (Antioquia)	533	600	561	+
Rionegro (Antioquia)	700	800	754	+
Santa Bárbara (Antioquia)	300	333	317	-
Sonsón (Antioquia)	350	400	375	=
Villavicencio, CAV	2.000	2.000	2.000	=
Plátano hartón maduro				
Armenia, Mercar	600	600	600	=
Bogotá, D.C., Corabastos	1.350	1.500	1.442	-
Cúcuta, Cenabastos	1.397	1.492	1.421	+

Productos y mercados	Pesos por kilogramo			
	Mínimo	Máximo	Medio	Tendencia
Plátano hartón maduro (continuación)				
Ibagué, Plaza La 21	750	1.400	1.019	+
Medellín, Central Mayorista de Antioquia	800	1.200	955	-
Neiva, Surabastos	700	1.000	849	-
Pereira, La 41	800	850	817	-
Pereira, Mercasa	700	900	800	=
Tunja, Complejo de Servicios del Sur	1.100	1.250	1.240	+
Plátano hartón verde				
Arauca (Arauca)	846	846	846	=
Armenia, Mercar	700	700	700	=
Armenia, Retiro	620	730	672	+
Barranquilla, Barranquillita	1.080	1.260	1.185	-
Bogotá, D.C., Corabastos	1.350	1.500	1.442	-
Bucaramanga, Centroabastos	1.360	1.600	1.460	-
Bucaramanga, Mercados del centro	1.280	1.280	1.280	-
Cali, Cavasa	850	900	868	+
Cali, Santa Helena	900	1.000	933	+
Cartagena, Bazurto	1.200	1.250	1.208	+
Chiquinquirá (Boyacá)	800	1.500	1.185	+
Cúcuta, Cenabastos	1.397	1.492	1.421	+
Duitama (Boyacá)	900	1.350	1.130	+
Ibagué, Plaza La 21	750	1.400	1.019	+
Ipiales (Nariño), Ipiales somos todos	1.000	1.150	1.064	+
La Ceja (Antioquia)	1.000	1.300	1.125	-
Medellín, Central Mayorista de Antioquia	800	1.200	955	-
Medellín, Plaza Minorista "José María Villa"	700	800	754	-
Montería (Córdoba)	850	925	892	-
Neiva, Surabastos	700	1.000	858	-
Palmira (Valle del Cauca)	900	900	900	=
Pamplona (Norte de Santander)	1.333	1.500	1.400	++
Pasto, El Potrerillo	900	1.000	975	=
Pereira, La 41	800	850	817	-
Pereira, Mercasa	700	900	800	=
Popayán (Cauca)	1.000	1.040	1.035	=
Rionegro (Antioquia)	1.100	1.200	1.183	-
San Gil (Santander)	480	800	622	-
Santa Bárbara (Antioquia)	700	800	756	+
Santa Marta (Magdalena)	2.250	2.400	2.355	+
Sincelejo (Sucre)	1.380	1.440	1.415	+
Socorro (Santander)	480	720	613	-
Sogamoso (Boyacá)	700	1.250	927	-
Tuluá (Valle del Cauca)	850	950	900	+
Tunja, Complejo de Servicios del Sur	1.100	1.250	1.240	-
Valledupar, Mercabastos	1.350	1.500	1.445	+
Valledupar, Mercado Nuevo	1.350	1.500	1.450	+
Villavicencio, CAV	1.280	1.440	1.352	+
Yopal (Casanare)	1.200	1.200	1.200	-

Cuadro 4. Mercados mayoristas. Precios de venta de tubérculos, raíces y plátanos (conclusión) 2018 (6 al 12 de enero)

Productos y mercados	Pesos por kilogramo			Tendencia
	Mínimo	Máximo	Medio	
Plátano hartón verde				
Eje Cafetero				
Medellín, Central Mayorista de Antioquia	1.200	1.400	1.273	-
Plátano hartón verde llanero				
Bogotá, D.C., Corabastos	1.600	1.750	1.689	-
Ubaté (Cundinamarca)	1.400	1.400	1.400	=
Ulluco				
Buenaventura (Valle del Cauca)	2.000	3.000	2.667	-
Cali, Cavasa	1.417	1.833	1.618	++
Ipiales (Nariño), Ipiales somos todos	1.333	1.667	1.511	++
Pasto, El Potrerillo	1.125	1.250	1.219	++
Popayán (Cauca)	1.083	1.167	1.124	+++
Yuca chirosa				
Buenaventura (Valle del Cauca)	960	1.000	993	-
Ibagué, Plaza La 21	500	833	625	-
La Ceja (Antioquia)	900	1.200	1.077	-
Rionegro (Antioquia)	640	1.000	805	+
Yuca criolla				
Arauca (Arauca)	600	686	638	-
Barranquilla, Barranquillita	700	750	717	+
Barranquilla, Granabastos	700	775	740	-
Bucaramanga, Centroabastos	595	1.190	848	-
Bucaramanga, Mercados del centro	952	952	952	-
Cartagena, Bazurto	625	700	681	=
Cúcuta, Cenabastos	833	1.529	1.183	-
Medellín, Central Mayorista de Antioquia	1.200	1.400	1.285	+
Medellín, Plaza Minorista "José María Villa"	1.000	1.400	1.227	+
Montería (Córdoba)	600	625	617	+
Pamplona (Norte de Santander)	714	833	754	+

TENDENCIAS

---	-
Variación mayor al -20 %	Variación entre 0 % y -10 %
--	=
Variación entre -10 % y -20 %	Variación igual a 0 %

Productos y mercados	Pesos por kilogramo			Tendencia
	Mínimo	Máximo	Medio	
Yuca criolla (continuación)				
San Gil (Santander)	440	500	480	=
Santa Marta (Magdalena)	750	750	750	=
Sincelejo (Sucre)	600	600	600	+
Socorro (Santander)	720	800	773	=
Valledupar, Mercabastos	550	600	571	-
Valledupar, Mercado Nuevo	550	600	571	-
Yuca ICA				
Armenia, Mercar	640	680	660	-
Armenia, Retiro	640	680	660	-
Cali, Cavasa	800	920	874	+
Cali, Santa Helena	840	1.040	933	++
Cartago (Valle del Cauca)	960	1.040	1.000	++
Florencia (Caquetá)	560	560	560	-
Manizales (Caldas)	1.080	1.200	1.133	++
Medellín, Central Mayorista de Antioquia	800	1.000	933	-
Neiva, Surabastos	640	960	840	-
Palmira (Valle del Cauca)	920	1.000	965	+++
Pasto, El Potrerillo	917	1.167	1.014	+
Pereira, La 41	880	920	900	++
Pereira, Mercasa	880	880	880	+
Popayán (Cauca)	833	867	847	+
Tuluá (Valle del Cauca)	640	800	713	+
Yuca llanera				
Bogotá, D.C., Corabastos	767	967	828	-
Chiquinquirá (Boyacá)	833	833	833	=
Duitama (Boyacá)	667	700	683	-
San Gil (Santander)	952	1.190	1.037	+
Sogamoso (Boyacá)	667	733	696	-
Tunja, Complejo de Servicios del Sur	667	833	700	-
Ubaté (Cundinamarca)	767	800	783	-
Villavicencio, CAV	500	500	500	=
Yopal (Casanare)	500	533	522	-

+	+++
Variación entre 0 % y 10 %	Variación mayor al 20 %
++	n. d.
Variación entre 10 % y 20 %	No determinado



Fuente: DANE.

GRANOS, CÁRNICOS Y PROCESADOS

INFORMACIÓN ESTRATÉGICA

Subió el precio del frijol cargamanto blanco

A lo largo de la presente semana se registró una tendencia al alza en los precios mayoristas del frijol cargamanto blanco, como resultado de un mayor envío hacia los mercados ubicados en las ciudades de Cali, Montería, Barranquilla, Magangué y Cartagena (Bolívar), procedente del municipio de El Peñol, en Antioquia. Este comportamiento se observó en los siete mercados en donde se negoció y en la Central Mayorista de Antioquia, por ejemplo, el kilo se comercializó a \$7.700, es decir, un 5,48% más que semana anterior.

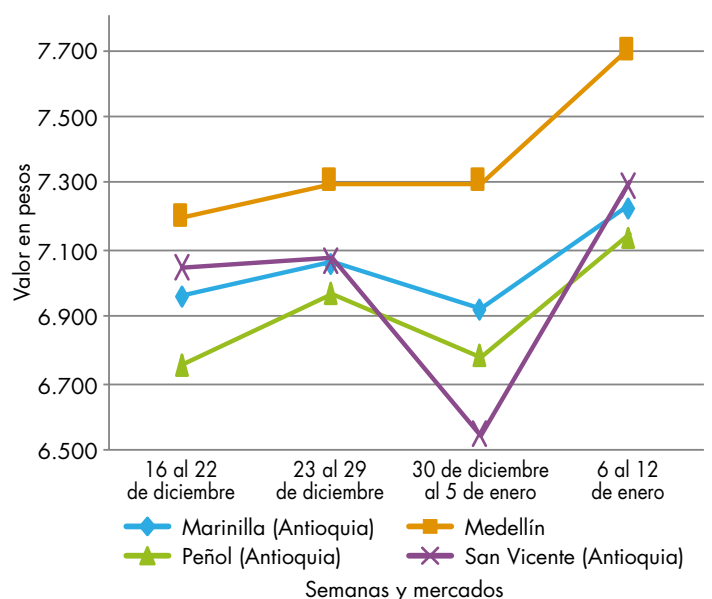
También se observó un aumento en los precios del pollo entero congelado sin vísceras, las alas con costillar y las piernas. Lo anterior se dio en respuesta a un incremento de la demanda para este producto proveniente desde Floridablanca (Santander) y Malambo (Atlántico). En el caso de las piernas de pollo, el alza en los precios se presentó esta vez en nueve de los dieciocho mercados en donde se encontró. En el mercado de Bazurto, en Cartagena, el kilo se cotizó a \$7.050, lo que significó un acrecentamiento de los precios del 3,3%

En contraste, cayeron las cotizaciones mayoristas del azúcar sulfitada en trece de los veinticuatro mercados en donde se negoció, pues durante este periodo disminuyó la rotación de este alimento que se recibe desde Bucaramanga (Santander) y los ingenios ubicados en los municipios de Palmira y Cali, en Valle del Cauca. Dicho comportamiento motivó a que en la Central Mayorista de Antioquia, el kilo se vendiera a \$1.885,

mostrando un descuento en su valor comercial del 7,82% en promedio.

Una situación similar se presentó para las cotizaciones de los quesos costeño y Caquetá. Lo anterior se dio porque disminuyó la demanda de este producto que se recibe desde las zonas productoras ubicadas en El Banco, Ariguaní, Plato, Pueblo Nuevo, Santana (Magdalena), Sincelejo (Sucre), Caracolí (Antioquia) y Montería (Córdoba). En el caso del queso costeño, la caída en el precio se presentó esta vez dieciséis de los veintisiete mercados donde se vendió. En la ciudad de Manizales, por ejemplo, el precio bajó un 19,23 %, en promedio, y el kilo se vendió a \$10.500.

Gráfico 6. Comportamiento de los precios del frijol cargamanto blanco 2017-2018 (16 de diciembre al 12 de enero)



Fuente: DANE, Sipsa.

BOLETÍN SEMANAL PRECIOS MAYORISTAS

Cuadro 5. Mercados mayoristas. Precios de venta de granos y cereales 2018 (6 al 12 de enero)

Productos y mercados	Pesos por kilogramo			
	Mínimo	Máximo	Medio	Tendencia
Arroz blanco importado				
Pasto, El Potrerillo	3.422	3.511	3.467	=
Arroz de primera				
Arauca (Arauca)	3.840	4.000	3.909	-
Armenia, Mercar	2.280	2.360	2.333	+
Barranquilla, Barranquillita	2.144	2.178	2.159	=
Barranquilla, Granabastos	2.156	2.178	2.167	-
Bogotá, D.C., Corabastos	2.000	2.040	2.020	-
Bogotá, D.C., Paloquemao	2.400	2.560	2.453	=
Bogotá, D.C., Plaza España	2.184	2.288	2.237	-
Bogotá, D.C., Plaza Las Flores	2.060	2.080	2.070	n.d.
Bucaramanga, Mercados del centro	2.368	2.400	2.379	=
Buenaventura (Valle del Cauca)	2.320	2.320	2.320	=
Cali, La Floresta	2.000	2.400	2.160	=
Cali, Santa Helena	1.940	2.400	2.137	-
Cali, Siloé	2.000	2.480	2.213	+
Cartagena, Bazurto	2.222	2.222	2.222	+
Cartago (Valle del Cauca)	2.240	2.240	2.240	=
Cúcuta, Cenabastos	2.200	2.267	2.244	-
Cúcuta, La Nueva Sexta	2.200	2.267	2.244	-
Florencia (Caquetá)	2.200	2.200	2.200	=
Manizales (Caldas)	2.240	2.280	2.250	-
Medellín, Central Mayorista de Antioquia	2.160	2.240	2.180	=
Medellín, Plaza Minorista "José María Villa"	2.224	2.240	2.235	+
Montería (Córdoba)	1.911	1.933	1.917	=
Neiva, Surabastos	2.080	2.160	2.110	+
Palmira (Valle del Cauca)	2.000	2.360	2.163	-
Pamplona (Norte de Santander)	2.200	2.267	2.244	+
Pasto, El Potrerillo	2.640	2.800	2.690	-
Pereira, Mercasa	2.200	2.240	2.220	-
Popayán (Cauca)	2.200	2.240	2.227	-
Santa Marta (Magdalena)	1.900	1.920	1.905	-
Sincelejo (Sucre)	1.800	1.844	1.817	+
Tuluá (Valle del Cauca)	1.910	2.280	2.110	+
Tunja, Complejo de Servicios del Sur	2.000	2.100	2.050	=
Valledupar, Mercado Nuevo	1.840	1.960	1.900	=
Villavicencio, CAV	2.200	2.240	2.210	=
Arroz de segunda				
Barranquilla, Barranquillita	1.978	2.004	1.995	=
Barranquilla, Granabastos	1.911	1.933	1.917	-
Bogotá, D.C., Corabastos	1.760	1.840	1.810	-
Cartagena, Bazurto	1.822	1.867	1.833	=
Pereira, Mercasa	2.000	2.036	2.018	-
Santa Marta (Magdalena)	1.700	1.800	1.760	+
Sincelejo (Sucre)	1.711	1.733	1.722	=
Arroz excelso				
Barranquilla, Barranquillita	2.320	2.360	2.336	=
Arroz excelso (continuación)				
Barranquilla, Granabastos	2.352	2.384	2.364	+
Bucaramanga, Centroabastos	2.240	2.360	2.307	n.d.
Cartagena, Bazurto	2.400	2.400	2.400	=
Ibagué, Plaza La 21	1.920	2.240	2.005	+
Montería (Córdoba)	2.400	2.480	2.460	=
Santa Marta (Magdalena)	2.320	2.400	2.360	=
Sincelejo (Sucre)	2.080	2.160	2.107	=
Valledupar, Mercado Nuevo	2.240	2.280	2.267	=
Arroz sopa cristal				
Bucaramanga, Centroabastos	1.120	1.120	1.120	n.d.
Bucaramanga, Mercados del centro	1.200	1.264	1.240	+
Arveja amarilla seca importada				
Bucaramanga, Centroabastos	1.600	1.600	1.600	n.d.
Cúcuta, Cenabastos	1.700	1.720	1.707	-
Cúcuta, La Nueva Sexta	1.660	1.800	1.730	-
Ibagué, Plaza La 21	1.490	1.600	1.558	+
Pamplona (Norte de Santander)	2.174	2.174	2.174	=
Arveja verde seca importada				
Armenia, Mercar	2.070	2.159	2.115	-
Barranquilla, Barranquillita	1.660	1.700	1.685	=
Bogotá, D.C., Corabastos	1.800	1.840	1.825	-
Bogotá, D.C., Paloquemao	2.560	2.720	2.613	+
Bogotá, D.C., Plaza España	2.240	2.392	2.309	+
Bucaramanga, Centroabastos	1.600	1.600	1.600	n.d.
Bucaramanga, Mercados del centro	1.580	1.720	1.640	=
Buenaventura (Valle del Cauca)	1.600	1.680	1.640	=
Cali, La Floresta	2.400	2.400	2.400	=
Cali, Santa Helena	2.160	2.208	2.184	-
Cali, Siloé	2.400	2.800	2.613	=
Cartagena, Bazurto	2.000	2.200	2.100	-
Cúcuta, Cenabastos	1.700	1.720	1.707	-
Cúcuta, La Nueva Sexta	1.660	1.700	1.680	-
Manizales (Caldas)	2.026	2.379	2.192	-
Medellín, Central Mayorista de Antioquia	1.920	2.600	2.160	=
Medellín, Plaza Minorista "José María Villa"	2.160	2.400	2.267	+
Palmira (Valle del Cauca)	1.980	2.000	1.995	+
Pamplona (Norte de Santander)	2.087	2.087	2.087	=
Pasto, El Potrerillo	2.240	2.400	2.320	=
Pereira, Mercasa	1.645	1.900	1.773	=
Popayán (Cauca)	2.240	2.288	2.269	=
Santa Marta (Magdalena)	2.500	3.091	2.670	-
Sincelejo (Sucre)	2.000	2.000	2.000	=
Tuluá (Valle del Cauca)	1.624	1.760	1.714	-
Tunja, Complejo de Servicios del Sur	2.200	2.300	2.250	=

Cuadro 5. Mercados mayoristas. Precios de venta de granos y cereales (continuación)
2018 (6 al 12 de enero)

Productos y mercados	Pesos por kilogramo			
	Mínimo	Máximo	Medio	Tendencia
Arveja verde seca importada (continuación)				
Valledupar, Mercado Nuevo	2.800	3.000	2.933	=
Villavicencio, CAV	1.835	2.348	2.100	=
Cuchuco de cebada				
Bucaramanga, Centroabastos	1.840	2.000	1.920	n.d.
Bucaramanga, Mercados del centro	1.856	2.120	1.965	=
Cuchuco de maíz				
Bucaramanga, Centroabastos	2.000	2.200	2.067	n.d.
Bucaramanga, Mercados del centro	1.920	2.080	2.000	=
Cali, La Floresta	1.040	1.080	1.060	=
Cali, Siloé	1.200	1.360	1.280	=
Florencia (Caquetá)	1.800	1.800	1.800	=
Ibagué, Plaza La 21	1.640	1.752	1.677	=
Popayán (Cauca)	1.152	1.168	1.160	=
Sincelejo (Sucre)	1.400	1.500	1.433	-
Frijol bolón				
Armenia, Mercar	6.476	6.626	6.576	+
Bogotá, D.C., Corabastos	6.080	6.400	6.200	+
Bogotá, D.C., Plaza Las Flores	6.800	7.800	7.267	-
Bucaramanga, Centroabastos	6.400	6.800	6.600	n.d.
Cartago (Valle del Cauca)	6.136	6.400	6.259	=
Pasto, El Potrerillo	4.640	4.800	4.720	=
Pereira, Mercasa	6.500	7.370	6.935	=
Popayán (Cauca)	5.440	5.600	5.493	-
Tuluá (Valle del Cauca)	6.000	6.400	6.200	-
Tunja, Complejo de Servicios del Sur	6.080	6.720	6.400	+
Villavicencio, CAV	6.391	6.696	6.554	-
Frijol cabeza negra importado				
Barranquilla, Barranquillita	3.090	3.250	3.148	+
Cartagena, Bazaruto	3.700	4.000	3.875	=
Santa Marta (Magdalena)	3.091	3.636	3.409	-
Frijol cabeza negra nacional				
Barranquilla, Granabastos	3.000	3.300	3.150	++
Cartagena, Bazaruto	2.200	2.500	2.425	=
Montería (Córdoba)	3.000	3.000	3.000	=
Sincelejo (Sucre)	3.600	3.600	3.600	=
Valledupar, Mercado Nuevo	4.000	4.000	4.000	=
Frijol calima				
Bucaramanga, Centroabastos	4.400	4.400	4.400	n.d.
Buenaventura (Valle del Cauca)	3.600	3.900	3.740	=
Cali, La Floresta	3.900	4.000	3.947	=
Cali, Santa Helena	4.160	4.320	4.240	=
Cali, Siloé	4.080	4.400	4.240	=
Ibagué, Plaza La 21	3.680	4.000	3.827	=
Palmira (Valle del Cauca)	4.200	4.200	4.200	+

Productos y mercados	Pesos por kilogramo			
	Mínimo	Máximo	Medio	Tendencia
Frijol calima (continuación)				
Pasto, El Potrerillo	3.120	3.280	3.200	=
Popayán (Cauca)	4.080	4.160	4.133	=
Tuluá (Valle del Cauca)	4.280	4.400	4.328	+
Frijol cargamento blanco				
El Carmen de Viboral (Antioquia)	7.100	7.400	7.250	++
Marinilla (Antioquia)	7.150	7.300	7.225	+
Medellín, Central Mayorista de Antioquia	7.600	7.800	7.700	+
Medellín, Plaza Minorista "José María Villa"	7.500	8.000	7.667	+
Peñol (Antioquia)	7.000	7.250	7.138	+
San Vicente (Antioquia)	7.200	7.400	7.294	++
Sonsón (Antioquia)	6.850	6.850	6.850	+
Frijol cargamento rojo				
Armenia, Mercar	6.740	6.916	6.843	+
Bogotá, D.C., Corabastos	6.080	6.240	6.160	+
Bogotá, D.C., Paloquemao	6.400	6.560	6.453	-
Bogotá, D.C., Plaza Las Flores	6.800	7.800	7.300	-
Cartago (Valle del Cauca)	6.800	7.200	7.035	=
El Carmen de Viboral (Antioquia)	6.300	6.500	6.425	+
Ibagué, Plaza La 21	6.400	6.560	6.507	=
Manizales (Caldas)	7.048	7.930	7.577	+
Marinilla (Antioquia)	6.500	6.600	6.538	+
Medellín, Central Mayorista de Antioquia	7.000	7.000	7.000	+
Medellín, Plaza Minorista "José María Villa"	7.300	8.000	7.600	+
Peñol (Antioquia)	6.500	6.700	6.613	+
Pereira, Mercasa	7.000	7.590	7.295	-
San Vicente (Antioquia)	6.200	6.500	6.325	+
Frijol nima calima				
Armenia, Mercar	4.401	4.626	4.536	+
Bogotá, D.C., Corabastos	3.840	4.000	3.960	=
Bogotá, D.C., Paloquemao	4.480	4.640	4.587	-
Bogotá, D.C., Plaza España	4.000	4.240	4.133	+
Bogotá, D.C., Plaza Las Flores	4.400	4.480	4.427	-
Cartago (Valle del Cauca)	4.000	4.600	4.333	=
Florencia (Caquetá)	3.200	3.280	3.240	=
Manizales (Caldas)	4.405	4.846	4.626	=
Medellín, Central Mayorista de Antioquia	4.200	4.300	4.233	+
Neiva, Surabastos	4.400	4.560	4.440	+
Frijol palomito importado				
Barranquilla, Barranquillita	4.000	4.150	4.068	=
Barranquilla, Granabastos	3.800	4.100	3.970	+
Cartagena, Bazaruto	3.800	4.000	3.950	-
Santa Marta (Magdalena)	4.364	5.455	4.727	=

Cuadro 5. Mercados mayoristas. Precios de venta de granos y cereales (continuación)
2018 (6 al 12 de enero)

Productos y mercados	Pesos por kilogramo				Tendencia	Productos y mercados	Pesos por kilogramo				Tendencia
	Mínimo	Máximo	Medio				Mínimo	Máximo	Medio		
Fríjol radical						Lenteja importada (continuación)					
Bogotá, D.C., Corabastos	3.760	3.840	3.820	-		Bogotá, D.C., Plaza España	4.348	4.640	4.495	-	
Bogotá, D.C., Paloquemao	4.320	4.400	4.347	-		Bogotá, D.C., Plaza Las Flores	4.160	4.640	4.400	-	
Bucaramanga, Centroabastos	4.000	4.400	4.200	n.d.		Bucaramanga, Centroabastos	3.200	3.200	3.200	n.d.	
Bucaramanga, Mercados del centro	4.200	4.300	4.250	=		Bucaramanga, Mercados del centro	3.600	3.800	3.700	=	
Cartago (Valle del Cauca)	5.600	6.136	5.912	=		Buenaventura (Valle del Cauca)	2.840	2.920	2.887	=	
Medellín, Central Mayorista de Antioquia	4.000	4.200	4.067	+		Cali, La Floresta	4.600	4.640	4.620	=	
Fríjol Uribe rosado						Cali, Santa Helena	4.320	4.480	4.400	=	
Cartago (Valle del Cauca)	4.000	4.400	4.200	=		Cali, Siloé	4.000	4.240	4.133	=	
Pereira, Mercasa	3.875	4.100	3.988	=		Cartagena, Bazurto	3.200	3.500	3.425	=	
Fríjol Zaragoza						Cartago (Valle del Cauca)	3.528	3.840	3.656	=	
Barranquilla, Barranquillita	4.480	4.560	4.508	+		Cúcuta, Cenabastos	3.440	3.800	3.613	+	
Barranquilla, Granabastos	4.680	4.860	4.755	+		Cúcuta, La Nueva Sexta	3.500	4.000	3.833	-	
Cartagena, Bazurto	4.300	4.500	4.450	=		Florencia (Caquetá)	3.200	3.400	3.300	=	
Cúcuta, Cenabastos	5.000	5.300	5.100	+		Ibagué, Plaza La 21	3.100	3.200	3.175	=	
Cúcuta, La Nueva Sexta	4.500	5.000	4.667	+		Manizales (Caldas)	3.524	3.965	3.678	-	
Montería (Córdoba)	4.440	4.500	4.485	+		Medellín, Central Mayorista de Antioquia	3.680	4.496	4.004	=	
Santa Marta (Magdalena)	5.000	5.091	5.068	=		Medellín, Plaza Minorista "José María Villa"	3.200	3.840	3.547	=	
Sincelejo (Sucre)	4.800	5.000	4.875	+		Montería (Córdoba)	2.900	2.960	2.915	-	
Valledupar, Mercado Nuevo	5.000	5.000	5.000	=		Neiva, Surabastos	3.360	4.160	3.680	+	
Garbanzo importado						Palmira (Valle del Cauca)	4.000	4.000	4.000	-	
Arauca (Arauca)	3.200	3.200	3.200	=		Pamplona (Norte de Santander)	3.739	3.826	3.768	+	
Armenia, Mercar	5.683	6.035	5.918	+		Pasto, El Potrerillo	4.160	4.320	4.240	-	
Bogotá, D.C., Paloquemao	6.560	6.720	6.613	-		Pereira, Mercasa	3.220	3.900	3.560	+	
Bogotá, D.C., Plaza España	6.960	7.424	7.195	+		Popayán (Cauca)	4.800	4.960	4.880	+	
Bogotá, D.C., Plaza Las Flores	7.200	7.200	7.200	+		Santa Marta (Magdalena)	3.818	4.091	3.977	-	
Bucaramanga, Centroabastos	5.600	5.600	5.600	n.d.		Sincelejo (Sucre)	3.600	3.800	3.675	-	
Bucaramanga, Mercados del centro	5.400	5.400	5.400	=		Tuluá (Valle del Cauca)	3.224	3.744	3.486	-	
Cartago (Valle del Cauca)	4.784	5.000	4.915	=		Tunja, Complejo de Servicios del Sur	4.400	4.800	4.600	-	
Cúcuta, Cenabastos	6.000	6.200	6.067	-		Valledupar, Mercado Nuevo	4.000	4.000	4.000	=	
Cúcuta, La Nueva Sexta	5.400	5.800	5.600	-		Villavicencio, CAV	3.304	3.739	3.565	+	
Medellín, Central Mayorista de Antioquia	4.680	5.040	4.810	=		Maíz amarillo cáscara					
Medellín, Plaza Minorista "José María Villa"	4.760	5.280	4.947	-		Bogotá, D.C., Corabastos	960	992	972	-	
Neiva, Surabastos	4.960	5.600	5.240	=		Bogotá, D.C., Paloquemao	1.360	1.440	1.403	+	
Pamplona (Norte de Santander)	5.652	5.913	5.739	-		Cartagena, Bazurto	840	880	850	=	
Pereira, Mercasa	4.700	5.550	5.125	+		Manizales (Caldas)	1.360	1.400	1.373	+	
Tunja, Complejo de Servicios del Sur	7.000	7.200	7.100	-		Medellín, Central Mayorista de Antioquia	1.300	1.400	1.333	=	
Villavicencio, CAV	4.768	4.800	4.792	=		Medellín, Plaza Minorista "José María Villa"	1.000	1.200	1.100	+	
Lenteja importada						Montería (Córdoba)	1.160	1.180	1.165	-	
Arauca (Arauca)	5.888	5.888	5.888	=		Neiva, Surabastos	968	1.097	1.028	-	
Armenia, Mercar	4.273	4.449	4.391	=		Pasto, El Potrerillo	1.250	1.275	1.258	=	
Barranquilla, Barranquillita	3.150	3.210	3.188	=		Sincelejo (Sucre)	1.133	1.156	1.150	=	
Barranquilla, Granabastos	3.200	3.500	3.305	-		Sonsón (Antioquia)	1.000	1.000	1.000	+	
Bogotá, D.C., Corabastos	3.580	3.600	3.590	+		Valledupar, Mercado Nuevo	1.000	1.100	1.067	=	
Bogotá, D.C., Paloquemao	4.640	4.640	4.640	=							

Cuadro 5. Mercados mayoristas. Precios de venta de granos y cereales (conclusión)
2018 (6 al 12 de enero)

Productos y mercados	Pesos por kilogramo			
	Precios			Tenden- cia
	Mínimo	Máximo	Medio	
Maíz amarillo cáscara importado				
Medellín, Central Mayorista de Antioquia	850	900	883	=
Maíz amarillo trillado				
Armenia, Mercar	1.600	1.700	1.667	+
Barranquilla, Barranquillita	1.698	1.723	1.706	+
Barranquilla, Granabastos	1.625	1.675	1.661	+
Cali, La Floresta	1.700	1.700	1.700	=
Cali, Santa Helena	1.520	1.520	1.520	=
Cali, Siloé	1.500	1.600	1.547	=
Cartagena, Bazaruto	1.725	1.750	1.744	=
Medellín, Central Mayorista de Antioquia	1.400	1.600	1.500	=
Medellín, Plaza Minorista "José María Villa"	1.300	1.500	1.367	+
Montería (Córdoba)	1.400	1.400	1.400	-
Pasto, El Potrerillo	1.840	1.920	1.867	=
Pereira, Mercasa	1.360	1.535	1.448	-
Santa Marta (Magdalena)	1.700	1.700	1.700	=
Sincelejo (Sucre)	1.422	1.444	1.433	=
Tuluá (Valle del Cauca)	1.500	1.600	1.545	+
Maíz blanco cáscara				
Medellín, Central Mayorista de Antioquia	900	950	933	+
Maíz blanco retrillado				
Cartago (Valle del Cauca)	1.160	1.200	1.180	+
Maíz blanco trillado				
Armenia, Mercar	1.100	1.120	1.113	+
Barranquilla, Barranquillita	1.400	1.425	1.415	-
Barranquilla, Granabastos	1.275	1.375	1.328	-
Bogotá, D.C., Corabastos	1.160	1.200	1.185	-
Bogotá, D.C., Paloquemao	1.600	1.760	1.707	+
Bogotá, D.C., Plaza España	1.368	1.536	1.448	-
Cali, La Floresta	1.600	1.600	1.600	=

TENDENCIAS

---	-
Variación mayor al -20 %	Variación entre 0 % y -10 %
--	=
Variación entre -10 % y -20 %	Variación igual a 0 %

Productos y mercados	Pesos por kilogramo			
	Precios			Tenden- cia
	Mínimo	Máximo	Medio	
Maíz blanco trillado (continuación)				
Cali, Santa Helena	1.520	1.540	1.527	=
Cali, Siloé	1.500	1.600	1.547	=
Cartagena, Bazaruto	1.500	1.550	1.513	=
Cartago (Valle del Cauca)	1.100	1.140	1.120	+
Cúcuta, Cenabastos	1.660	1.900	1.780	++
Cúcuta, La Nueva Sexta	1.500	2.000	1.750	+
Florencia (Caquetá)	1.380	1.460	1.420	=
Ibagué, Plaza La 21	1.070	1.160	1.118	=
Manizales (Caldas)	1.360	1.440	1.400	=
Medellín, Central Mayorista de Antioquia	1.100	1.300	1.200	=
Medellín, Plaza Minorista "José María Villa"	1.300	1.500	1.433	++
Montería (Córdoba)	1.040	1.060	1.050	-
Neiva, Surabastos	1.240	1.300	1.255	+
Palmira (Valle del Cauca)	1.440	1.440	1.440	=
Pereira, Mercasa	1.120	1.333	1.227	-
Popayán (Cauca)	1.540	1.560	1.547	+
Santa Marta (Magdalena)	1.260	1.300	1.285	=
Sincelejo (Sucre)	1.333	1.356	1.341	=
Tuluá (Valle del Cauca)	1.300	1.360	1.330	-
Tunja, Complejo de Servicios del Sur	1.360	1.392	1.376	-
Valledupar, Mercado Nuevo	1.300	1.300	1.300	=
Villavicencio, CAV	1.280	1.520	1.387	=
Maíz pira				
Bogotá, D.C., Corabastos	2.160	2.200	2.180	+
Bogotá, D.C., Plaza España	2.240	2.376	2.285	-
Bucaramanga, Centroabastos	2.714	2.714	2.714	n.d.
Bucaramanga, Mercados del centro	2.857	2.857	2.857	=
Cúcuta, Cenabastos	2.220	2.300	2.253	-
Cúcuta, La Nueva Sexta	2.120	2.280	2.213	+
Medellín, Central Mayorista de Antioquia	2.320	2.560	2.420	=
Medellín, Plaza Minorista "José María Villa"	2.480	2.720	2.600	+
Villavicencio, CAV	2.261	2.609	2.500	=

+	+++
Variación entre 0 % y 10 %	Variación mayor al 20 %
++	n. d.
Variación entre 10 % y 20 %	No determinado

Cuadro 6. Mercados mayoristas. Precios de venta de huevos y lácteos 2018 (6 al 12 de enero)

Productos y mercados	Pesos por kilogramo			
	Mínimo	Máximo	Medio	Tendencia
Huevo blanco A				
Buenaventura (Valle del Cauca)	300	333	317	=
Cartago (Valle del Cauca)	230	237	233	=
Manizales (Caldas)	250	250	250	+
Medellín, Central Mayorista de Antioquia	250	250	250	-
Medellín, Plaza Minorista "José María Villa"	240	250	246	-
Pereira, La 41	240	240	240	-
Huevo blanco AA				
Cartago (Valle del Cauca)	240	243	242	+
Manizales (Caldas)	260	260	260	+
Medellín, Central Mayorista de Antioquia	260	265	262	-
Medellín, Plaza Minorista "José María Villa"	250	260	256	-
Pereira, La 41	260	260	260	-
Huevo blanco B				
Cartago (Valle del Cauca)	207	210	208	=
Manizales (Caldas)	210	220	215	n.d.
Medellín, Central Mayorista de Antioquia	230	235	232	-
Medellín, Plaza Minorista "José María Villa"	228	240	232	-
Pereira, La 41	210	210	210	-
Huevo blanco extra				
Manizales (Caldas)	270	300	290	+
Medellín, Central Mayorista de Antioquia	280	285	282	-
Medellín, Plaza Minorista "José María Villa"	276	300	286	-
Pereira, La 41	300	300	300	=
Huevo rojo A				
Armenia, Mercar	280	290	283	+
Barranquilla, Barranquillita	255	260	256	=
Barranquilla, Granabastos	265	267	266	++
Bogotá, D.C., Corabastos	250	260	255	+
Bogotá, D.C., Paloquemao	240	250	247	-
Bogotá, D.C., Plaza Las Flores	250	270	263	-
Bucaramanga, Centroabastos	235	235	235	n.d.
Cali, Santa Helena	253	263	260	+
Cali, Siloé	250	260	256	+
Cartagena, Bazurto	233	240	236	-
Cartago (Valle del Cauca)	230	237	234	=
Cúcuta, Cenabastos	227	233	230	-
Ibagué, Plaza La 21	233	267	250	-
Medellín, Central Mayorista de Antioquia	250	250	250	-

Productos y mercados	Pesos por kilogramo			
	Mínimo	Máximo	Medio	Tendencia
Huevo rojo A (continuación)				
Medellín, Plaza Minorista "José María Villa"	240	250	246	-
Montería (Córdoba)	267	267	267	=
Neiva, Surabastos	230	230	230	-
Pamplona (Norte de Santander)	225	236	231	=
Pasto, El Potrerillo	240	250	245	+
Popayán (Cauca)	283	287	286	=
Sincelejo (Sucre)	223	223	223	-
Tuluá (Valle del Cauca)	230	235	233	=
Valledupar, Mercado Nuevo	227	240	233	-
Villavicencio, CAV	230	233	232	+
Huevo rojo AA				
Armenia, Mercar	290	300	297	+
Barranquilla, Barranquillita	265	270	266	=
Barranquilla, Granabastos	273	280	276	+
Bogotá, D.C., Corabastos	270	280	275	+
Bogotá, D.C., Paloquemao	255	260	258	-
Bogotá, D.C., Plaza Las Flores	266	300	289	-
Bucaramanga, Centroabastos	245	245	245	n.d.
Cali, Galería Alameda	300	300	300	=
Cali, La Floresta	277	283	280	=
Cali, Santa Helena	275	300	288	-
Cali, Siloé	267	280	273	=
Cartagena, Bazurto	243	250	246	-
Cartago (Valle del Cauca)	243	250	246	=
Cúcuta, Cenabastos	243	255	248	-
Ibagué, Plaza La 21	250	283	267	-
Medellín, Central Mayorista de Antioquia	260	265	262	-
Medellín, Plaza Minorista "José María Villa"	250	260	256	-
Montería (Córdoba)	300	300	300	=
Neiva, Surabastos	250	270	260	=
Palmira (Valle del Cauca)	310	317	315	-
Pamplona (Norte de Santander)	242	256	249	-
Pasto, El Potrerillo	247	257	252	+
Popayán (Cauca)	303	310	307	=
Sincelejo (Sucre)	233	233	233	-
Tuluá (Valle del Cauca)	245	250	247	-
Valledupar, Mercado Nuevo	233	247	240	-
Villavicencio, CAV	250	250	250	+
Huevo rojo B				
Armenia, Mercar	270	280	273	+
Barranquilla, Barranquillita	235	240	236	=
Barranquilla, Granabastos	255	260	257	++
Bogotá, D.C., Corabastos	230	240	238	+
Bogotá, D.C., Paloquemao	220	230	227	-
Bogotá, D.C., Plaza Las Flores	200	250	232	-

Cuadro 6. Mercados mayoristas. Precios de venta de huevos y lácteos (continuación)
2018 (6 al 12 de enero)

Productos y mercados	Pesos por kilogramo			
	Mínimo	Máximo	Medio	Tendencia
Huevo rojo B (continuación)				
Bucaramanga, Centroabastos	230	230	230	n.d.
Cúcuta, Cenabastos	217	222	219	n.d.
Ibagué, Plaza La 21	213	250	233	-
Medellín, Central Mayorista de Antioquia	230	235	232	-
Medellín, Plaza Minorista "José María Villa"	228	240	232	-
Montería (Córdoba)	253	257	255	-
Neiva, Surabastos	220	230	225	+
Sincelejo (Sucre)	210	210	210	-
Villavicencio, CAV	215	233	223	+
Huevo rojo extra				
Armenia, Mercar	320	320	320	=
Bogotá, D.C., Corabastos	310	320	315	-
Bogotá, D.C., Paloquemao	275	290	285	-
Bogotá, D.C., Plaza Las Flores	300	340	328	-
Cali, Galería Alameda	317	350	328	=
Cali, La Floresta	297	307	301	=
Cali, Siloé	300	317	309	=
Cúcuta, Cenabastos	278	280	279	+
Ibagué, Plaza La 21	267	333	300	-
Medellín, Central Mayorista de Antioquia	280	285	282	-
Medellín, Plaza Minorista "José María Villa"	276	300	286	-
Neiva, Surabastos	280	300	290	+
Palmira (Valle del Cauca)	343	350	348	-
Pasto, El Potrerillo	273	283	278	+
Villavicencio, CAV	266	283	276	+
Leche en polvo				
Armenia, Mercar	17.969	23.889	20.481	-
Bogotá, D.C., Corabastos	23.438	23.524	23.459	-
Bucaramanga, Centroabastos	22.569	24.566	23.380	n.d.
Bucaramanga, Mercados del centro	21.875	24.800	23.660	+
Buenaventura (Valle del Cauca)	19.325	23.936	21.614	=
Cali, La Floresta	18.421	21.111	19.863	=
Cali, Santa Helena	18.421	21.944	20.242	=
Cali, Siloé	19.792	23.509	21.702	+
Cartago (Valle del Cauca)	18.421	23.177	20.647	=
Palmira (Valle del Cauca)	19.737	22.960	21.319	+
Pamplona (Norte de Santander)	11.667	11.667	11.667	=
Pasto, El Potrerillo	19.298	23.704	21.496	=
Pereira, Mercasa	23.639	23.639	23.639	=
Popayán (Cauca)	19.825	21.701	20.749	=
Tuluá (Valle del Cauca)	19.035	23.151	21.170	+
Villavicencio, CAV	24.219	24.913	24.560	=
Queso campesino				
Armenia, Mercar	11.000	11.200	11.067	=
Queso campesino (continuación)				
Bogotá, D.C., Corabastos	7.800	8.000	7.950	-
Bogotá, D.C., Paloquemao	9.000	9.000	9.000	+
Bogotá, D.C., Plaza España	7.600	8.200	7.933	-
Bogotá, D.C., Plaza Las Flores	7.200	7.600	7.400	+
Bucaramanga, Mercados del centro	9.000	9.000	9.000	=
Cali, Galería Alameda	10.000	10.000	10.000	=
Cali, La Floresta	10.000	10.000	10.000	=
Cali, Santa Helena	9.600	9.800	9.667	-
Cali, Siloé	8.800	9.000	8.900	=
Cúcuta, Cenabastos	9.000	9.500	9.250	-
Florencia (Caquetá)	9.000	9.600	9.300	+
Ibagué, Plaza La 21	7.600	9.000	8.467	+
Manizales (Caldas)	7.600	8.000	7.800	=
Medellín, Central Mayorista de Antioquia	11.500	12.000	11.833	=
Montería (Córdoba)	11.000	11.000	11.000	=
Palmira (Valle del Cauca)	10.000	10.000	10.000	=
Pereira, La 41	10.000	10.000	10.000	=
Tuluá (Valle del Cauca)	10.000	10.000	10.000	-
Villavicencio, CAV	9.000	9.000	9.000	=
Queso Caquetá				
Armenia, Mercar	9.440	9.600	9.547	n.d.
Cali, Galería Alameda	11.000	11.000	11.000	-
Cali, La Floresta	10.000	11.000	10.500	-
Cali, Santa Helena	10.800	11.000	10.933	-
Cali, Siloé	10.400	10.800	10.600	-
Palmira (Valle del Cauca)	12.000	12.000	12.000	=
Popayán (Cauca)	9.600	9.800	9.667	=
Tuluá (Valle del Cauca)	10.000	10.300	10.200	-
Queso costeño				
Armenia, Mercar	9.440	9.600	9.547	-
Barranquilla, Barranquillita	9.800	10.000	9.875	-
Barranquilla, Granabastos	10.600	10.600	10.600	+
Bogotá, D.C., Corabastos	11.000	11.500	11.125	-
Bogotá, D.C., Paloquemao	12.500	13.000	12.667	+
Bogotá, D.C., Plaza España	10.800	11.000	10.933	-
Bogotá, D.C., Plaza Las Flores	10.000	11.000	10.667	-
Bucaramanga, Mercados del centro	11.000	11.000	11.000	=
Buenaventura (Valle del Cauca)	13.600	15.000	14.200	-
Cali, Galería Alameda	11.000	11.000	11.000	-
Cali, La Floresta	10.000	11.000	10.500	-
Cali, Santa Helena	10.800	11.000	10.933	-
Cali, Siloé	10.400	10.800	10.600	-
Cartagena, Bazarro	9.800	10.000	9.867	=
Cartago (Valle del Cauca)	11.200	11.400	11.300	-
Cúcuta, Cenabastos	11.000	12.000	11.500	+
Ibagué, Plaza La 21	11.400	12.000	11.700	=
Manizales (Caldas)	10.500	10.500	10.500	-

Cuadro 6. Mercados mayoristas. Precios de venta de huevos y lácteos (conclusión)
2018 (6 al 12 de enero)

Productos y mercados	Pesos por kilogramo			Tendencia
	Mínimo	Máximo	Medio	
Queso costeño (continuación)				
Medellín, Central Mayorista de Antioquia	11.200	11.500	11.300	-
Medellín, Plaza Minorista "José María Villa"	10.800	12.000	11.267	-
Montería (Córdoba)	12.000	12.000	12.000	=
Palmira (Valle del Cauca)	12.000	12.000	12.000	=
Pereira, La 41	12.500	12.500	12.500	-
Santa Marta (Magdalena)	9.400	9.800	9.625	-
Sincelejo (Sucre)	11.000	11.000	11.000	+
Valledupar, Mercado Nuevo	10.500	11.000	10.750	+
Villavicencio, CAV	11.000	12.000	11.250	=
Queso cuajada				
Armenia, Mercar	7.000	7.200	7.067	-
Bogotá, D.C., Corabastos	8.800	9.000	8.950	-
Bogotá, D.C., Paloquemao	9.000	9.000	9.000	=
Bogotá, D.C., Plaza Las Flores	8.000	8.000	8.000	=
Bucaramanga, Mercados del centro	9.000	9.000	9.000	=
Buenaventura (Valle del Cauca)	9.000	9.600	9.200	-
Cali, Galería Alameda	7.000	7.200	7.067	=
Cali, La Floresta	7.000	7.200	7.067	-
Cali, Santa Helena	7.000	7.200	7.133	+
Cali, Siloé	7.000	7.000	7.000	=
Cartago (Valle del Cauca)	7.200	7.400	7.350	+
Cúcuta, Cenabastos	9.000	9.000	9.000	=
Medellín, Central Mayorista de Antioquia	9.200	9.400	9.300	+

TENDENCIAS

---	-
Variación mayor al -20 %	Variación entre 0 % y -10 %
--	=
Variación entre -10 % y -20 %	Variación igual a 0 %

Productos y mercados	Pesos por kilogramo			Tendencia
	Mínimo	Máximo	Medio	
Queso cuajada (continuación)				
Medellín, Plaza Minorista "José María Villa"	8.000	8.000	8.000	=
Palmira (Valle del Cauca)	8.000	8.000	8.000	=
Pereira, La 41	9.000	9.000	9.000	=
Popayán (Cauca)	9.400	9.700	9.500	=
Tuluá (Valle del Cauca)	7.000	7.200	7.067	+
Villavicencio, CAV	9.000	10.000	9.550	+
Queso doble crema				
Armenia, Mercar	11.000	11.200	11.067	=
Bogotá, D.C., Corabastos	9.200	9.600	9.300	-
Bogotá, D.C., Paloquemao	8.800	9.200	9.000	-
Bogotá, D.C., Plaza España	8.800	9.400	9.000	-
Bogotá, D.C., Plaza Las Flores	8.800	10.000	9.400	-
Bucaramanga, Mercados del centro	10.000	10.000	10.000	=
Buenaventura (Valle del Cauca)	10.000	10.000	10.000	=
Cali, Galería Alameda	12.000	12.000	12.000	=
Cali, La Floresta	10.000	10.000	10.000	=
Cali, Santa Helena	10.000	10.000	10.000	=
Cali, Siloé	10.000	10.000	10.000	=
Cúcuta, Cenabastos	9.500	10.000	9.750	+
Florencia (Caquetá)	10.000	10.400	10.200	=
Ibagué, Plaza La 21	11.000	12.000	11.333	=
Medellín, Central Mayorista de Antioquia	9.600	10.800	10.000	=
Palmira (Valle del Cauca)	10.000	10.000	10.000	=
Popayán (Cauca)	9.600	9.700	9.633	=
Tuluá (Valle del Cauca)	10.600	10.800	10.733	+
Villavicencio, CAV	10.400	10.400	10.400	=

+	+++
Variación entre 0 % y 10 %	Variación mayor al 20 %
++	n. d.
Variación entre 10 % y 20 %	No determinado

Cuadro 7. Mercados mayoristas. Precios de venta de carnes 2018 (6 al 12 de enero)

Productos y mercados	Pesos por kilogramo			
	Mínimo	Máximo	Medio	Tendencia
Alas de pollo con costillar				
Armenia, Mercar	5.000	5.200	5.067	=
Barranquilla, Barranquillita	3.500	3.700	3.613	=
Barranquilla, Granabastos	3.900	4.100	4.000	-
Bogotá, D.C., Frigorífico Ble Ltda.	4.800	5.000	4.900	+
Bogotá, D.C., Frigorífico Guadalupe	3.000	3.500	3.267	++
Bogotá, D.C., Plaza Las Flores	3.200	3.700	3.433	++
Cali, Galería Alameda	3.900	4.000	3.967	=
Cali, Santa Helena	4.400	4.600	4.500	=
Cartagena, Bazurto	4.000	4.200	4.050	+
Florencia (Caquetá)	4.600	4.800	4.700	-
Ibagué, Plaza La 21	4.400	4.800	4.633	+
Montería (Córdoba)	4.200	4.200	4.200	=
Neiva, Surabastos	4.000	4.000	4.000	+
Palmira (Valle del Cauca)	4.800	5.000	4.850	+
Santa Marta (Magdalena)	3.500	4.300	3.800	-
Sincelejo (Sucre)	4.000	4.000	4.000	=
Tuluá (Valle del Cauca)	4.800	5.000	4.900	=
Valledupar, Mercado Nuevo	3.800	4.000	3.867	+
Villavicencio, CAV	4.000	4.000	4.000	=

Alas de pollo sin costillar

Arauca (Arauca)	4.800	5.100	4.967	+
Armenia, Mercar	5.600	6.400	5.867	-
Bogotá, D.C., Corabastos	5.600	6.000	5.800	-
Bogotá, D.C., Frigorífico Ble Ltda.	6.200	6.600	6.483	+
Bogotá, D.C., Frigorífico Guadalupe	6.000	6.600	6.317	++
Bogotá, D.C., Paloquemao	6.400	7.000	6.800	+
Bogotá, D.C., Plaza Las Flores	5.200	6.000	5.650	-
Bucaramanga, Frigoríficos	6.200	6.550	6.350	=
Cúcuta, Cenabastos	4.600	5.000	4.764	n.d.
Medellín, Central Mayorista de Antioquia	6.400	7.450	6.750	=
Medellín, Plaza Minorista "José María Villa"	5.000	5.200	5.067	=

Carne de cerdo, brazo con hueso

Barranquilla, Barranquillita	9.800	9.900	9.850	-
Bogotá, D.C., Frigorífico Ble Ltda.	10.000	10.500	10.233	-
Bogotá, D.C., Frigorífico Guadalupe	10.000	11.000	10.417	+
Bogotá, D.C., Paloquemao	9.000	10.000	9.667	-
Bogotá, D.C., Plaza Las Flores	9.500	10.000	9.833	-
Cartagena, Bazurto	9.500	9.500	9.500	=
Cúcuta, Cenabastos	9.500	10.000	9.750	n.d.
Malambo (Atlántico), Carnes y carnes	10.200	10.200	10.200	-
Montería (Córdoba)	9.600	10.000	9.733	=
Sincelejo (Sucre)	8.000	8.000	8.000	=
Valledupar, Mercado Nuevo	12.000	12.000	12.000	=

Productos y mercados	Pesos por kilogramo			
	Mínimo	Máximo	Medio	Tendencia
Carne de cerdo, brazo sin hueso				
Barranquilla, Barranquillita	10.000	10.100	10.025	=
Bogotá, D.C., Frigorífico Ble Ltda.	10.600	11.000	10.750	-
Bogotá, D.C., Frigorífico Guadalupe	11.000	11.000	11.000	=
Bogotá, D.C., Paloquemao	10.000	11.000	10.467	-
Bogotá, D.C., Plaza Las Flores	10.000	11.000	10.450	-
Buenaventura (Valle del Cauca)	15.000	15.600	15.200	+
Cali, Santa Helena	12.400	13.000	12.700	=
Cartagena, Bazurto	12.500	13.000	12.750	=
Ibagué, Frigorífico Carlina	12.500	12.500	12.500	=
Ibagué, Plaza La 21	10.600	12.000	11.300	-
Medellín, Central Mayorista de Antioquia	11.000	12.000	11.600	=
Montería (Córdoba)	12.000	12.000	12.000	=
Palmira (Valle del Cauca)	12.500	12.500	12.500	+
Pasto, El Potrerillo	14.700	15.100	14.900	+
Pereira, La 41	14.000	14.000	14.000	+
Popayán (Cauca)	14.600	14.600	14.600	+
Sincelejo (Sucre)	11.000	12.000	11.500	=
Tuluá (Valle del Cauca)	11.600	12.400	11.900	=
Valledupar, Mercado Nuevo	13.000	14.000	13.333	=
Villavicencio, CAV	11.500	12.000	11.750	=

Carne de cerdo, cabeza de lomo

Bogotá, D.C., Frigorífico Ble Ltda.	11.000	11.000	11.000	+
Bogotá, D.C., Frigorífico Guadalupe	11.000	11.000	11.000	-
Bogotá, D.C., Paloquemao	10.400	11.000	10.800	-
Bogotá, D.C., Plaza Las Flores	10.000	11.000	10.450	-
Cúcuta, Cenabastos	12.000	12.500	12.250	n.d.
Cúcuta, La Nueva Sexta	12.000	12.500	12.167	n.d.
Ibagué, Frigorífico Carlina	12.500	12.500	12.500	=
Ibagué, Plaza La 21	10.600	12.000	11.200	+
Villavicencio, CAV	12.000	12.000	12.000	=

Carne de cerdo, costilla

Barranquilla, Barranquillita	9.900	10.000	9.975	=
Bogotá, D.C., Frigorífico Ble Ltda.	12.000	12.200	12.067	=
Bogotá, D.C., Frigorífico Guadalupe	10.800	11.000	10.900	-
Bogotá, D.C., Paloquemao	11.000	12.000	11.333	-
Bogotá, D.C., Plaza Las Flores	11.400	12.000	11.650	-
Buenaventura (Valle del Cauca)	13.000	14.000	13.667	=
Cali, Santa Helena	10.000	10.200	10.100	=
Cartagena, Bazurto	9.500	9.500	9.500	=
Cúcuta, Cenabastos	11.000	12.000	11.500	n.d.
Cúcuta, La Nueva Sexta	11.500	12.000	11.833	n.d.
Florencia (Caquetá)	14.000	14.000	14.000	=
Ibagué, Frigorífico Carlina	12.800	12.800	12.800	=
Ibagué, Plaza La 21	10.600	12.000	11.400	=
Malambo (Atlántico), Carnes y carnes	12.400	12.400	12.400	-

Cuadro 7. Mercados mayoristas. Precios de venta de carnes (continuación)
2018 (6 al 12 de enero)

Productos y mercados	Pesos por kilogramo			
	Mínimo	Máximo	Medio	Tendencia
Carne de cerdo, costilla (continuación)				
Manizales (Caldas)	12.000	13.000	12.667	=
Medellín, Central Mayorista de Antioquia	14.300	14.300	14.300	=
Medellín, Plaza Minorista "José María Villa"	13.600	14.000	13.750	+
Montería (Córdoba)	9.000	9.600	9.400	=
Palmira (Valle del Cauca)	10.200	10.500	10.350	-
Pasto, El Potrerillo	13.300	13.700	13.500	+
Pereira, La 41	14.000	14.000	14.000	=
Popayán (Cauca)	10.200	10.200	10.200	=
Tuluá (Valle del Cauca)	10.800	12.000	11.433	=
Tunja, Complejo de Servicios del Sur	11.000	11.000	11.000	-
Valledupar, Mercado Nuevo	13.000	13.000	13.000	=
Villavicencio, CAV	11.500	12.000	11.625	=
Carne de cerdo en canal				
Bogotá, D.C., Frigorífico Guadalupe	7.680	7.840	7.813	n.d.
Ibagué, Plaza La 21	8.000	8.500	8.240	+
Malambo (Atlántico), Carnes y carnes	8.500	8.500	8.500	=
Pereira, La 41	8.400	8.400	8.400	-
Popayán (Cauca)	8.000	8.000	8.000	+
Carne de cerdo, espinazo				
Bogotá, D.C., Frigorífico Ble Ltda.	6.000	6.500	6.283	+
Bogotá, D.C., Frigorífico Guadalupe	6.000	6.500	6.250	=
Buenaventura (Valle del Cauca)	9.000	10.000	9.533	=
Cali, Santa Helena	6.600	7.000	6.850	+
Cúcuta, Cenabastos	4.000	4.000	4.000	n.d.
Ibagué, Plaza La 21	3.800	5.000	4.200	+
Manizales (Caldas)	8.000	8.000	8.000	=
Medellín, Central Mayorista de Antioquia	4.600	5.940	5.413	=
Medellín, Plaza Minorista "José María Villa"	5.500	6.080	5.860	-
Montería (Córdoba)	9.000	9.600	9.200	=
Neiva, Surabastos	4.000	5.000	4.333	-
Palmira (Valle del Cauca)	6.800	6.800	6.800	-
Pasto, El Potrerillo	10.900	11.300	11.100	+
Pereira, La 41	8.000	9.000	8.500	-
Popayán (Cauca)	6.600	6.600	6.600	=
Tuluá (Valle del Cauca)	6.800	7.200	7.000	=
Tunja, Complejo de Servicios del Sur	7.000	8.000	7.500	=
Carne de cerdo, lomo con hueso				
Barranquilla, Barranquillita	9.900	10.000	9.975	=
Cartagena, Bazurto	9.500	9.500	9.500	=
Cúcuta, Cenabastos	12.000	12.500	12.250	n.d.
Cúcuta, La Nueva Sexta	12.000	13.000	12.333	n.d.
Carne de cerdo, lomo con hueso (continuación)				
Malambo (Atlántico), Carnes y carnes	12.500	12.500	12.500	-
Montería (Córdoba)	9.000	9.600	9.200	=
Sincelejo (Sucre)	8.000	8.000	8.000	=
Valledupar, Mercado Nuevo	10.000	10.000	10.000	=
Carne de cerdo, lomo sin hueso				
Barranquilla, Barranquillita	13.000	13.200	13.075	=
Bogotá, D.C., Frigorífico Ble Ltda.	14.000	14.400	14.133	-
Bogotá, D.C., Frigorífico Guadalupe	14.000	14.200	14.067	-
Bogotá, D.C., Paloquemao	13.000	13.600	13.200	-
Bogotá, D.C., Plaza Las Flores	13.000	14.000	13.333	-
Buenaventura (Valle del Cauca)	16.000	17.000	16.333	=
Cali, Santa Helena	15.000	15.400	15.225	=
Cartagena, Bazurto	12.500	13.000	12.750	=
Cúcuta, Cenabastos	12.500	13.000	12.750	n.d.
Cúcuta, La Nueva Sexta	13.000	15.000	13.667	n.d.
Florencia (Caquetá)	14.000	14.000	14.000	-
Ibagué, Frigorífico Carlina	15.000	15.000	15.000	=
Ibagué, Plaza La 21	13.000	14.000	13.600	-
Malambo (Atlántico), Carnes y carnes	15.700	15.700	15.700	=
Manizales (Caldas)	15.000	15.000	15.000	=
Medellín, Central Mayorista de Antioquia	14.300	15.600	14.767	=
Medellín, Plaza Minorista "José María Villa"	14.000	16.239	15.080	-
Montería (Córdoba)	13.000	14.000	13.333	=
Neiva, Surabastos	12.400	13.000	12.800	-
Palmira (Valle del Cauca)	15.200	15.600	15.375	+
Pasto, El Potrerillo	17.700	18.100	17.900	+
Pereira, La 41	16.000	16.000	16.000	=
Popayán (Cauca)	16.600	16.800	16.733	+
Sincelejo (Sucre)	12.000	12.000	12.000	=
Tuluá (Valle del Cauca)	14.700	15.000	14.833	=
Tunja, Complejo de Servicios del Sur	14.000	14.000	14.000	+
Valledupar, Mercado Nuevo	16.000	17.000	16.333	=
Carne de cerdo, pernil con hueso				
Barranquilla, Barranquillita	10.500	10.600	10.525	=
Bogotá, D.C., Frigorífico Ble Ltda.	11.000	11.400	11.167	+
Bogotá, D.C., Frigorífico Guadalupe	10.500	11.000	10.817	-
Bogotá, D.C., Plaza Las Flores	10.500	11.800	11.075	+
Cartagena, Bazurto	9.500	9.500	9.500	=
Cúcuta, Cenabastos	9.500	10.000	9.750	n.d.
Cúcuta, La Nueva Sexta	9.500	11.000	10.500	n.d.
Ibagué, Plaza La 21	11.000	13.000	11.625	-

Cuadro 7. Mercados mayoristas. Precios de venta de carnes (continuación)
2018 (6 al 12 de enero)

Productos y mercados	Pesos por kilogramo			
	Mínimo	Máximo	Medio	Tendencia
Carne de cerdo, pernil con hueso (continuación)				
Malambo (Atlántico), Carnes y carnes	12.000	12.000	12.000	=
Montería (Córdoba)	9.500	9.600	9.533	=
Sincelejo (Sucre)	8.000	9.000	8.500	=
Valledupar, Mercado Nuevo	12.000	12.000	12.000	=
Villavicencio, CAV	11.000	12.000	11.500	=

Productos y mercados	Pesos por kilogramo			
	Mínimo	Máximo	Medio	Tendencia
Carne de cerdo, pernil sin hueso				
Bogotá, D.C., Frigorífico Ble Ltda.	12.000	12.200	12.033	+
Bogotá, D.C., Frigorífico Guadalupe	11.800	12.000	11.867	-
Bogotá, D.C., Plaza Las Flores	11.000	12.800	11.800	-
Buenaventura (Valle del Cauca)	15.000	15.600	15.200	=
Cali, Santa Helena	13.400	13.600	13.525	=
Cartagena, Bazaruto	12.500	13.000	12.750	=
Cúcuta, Cenabastos	10.000	12.000	11.000	n.d.
Cúcuta, La Nueva Sexta	12.000	12.000	12.000	n.d.
Ibagué, Frigorífico Carlina	14.000	14.000	14.000	=
Ibagué, Plaza La 21	11.000	13.000	12.000	=
Malambo (Atlántico), Carnes y carnes	14.000	14.000	14.000	=
Manizales (Caldas)	13.000	14.000	13.333	=
Medellín, Central Mayorista de Antioquia	13.500	14.000	13.667	=
Medellín, Plaza Minorista "José María Villa"	12.600	14.575	13.392	+
Montería (Córdoba)	13.000	13.000	13.000	=
Palmira (Valle del Cauca)	13.600	13.600	13.600	=
Pasto, El Potrerillo	16.500	16.900	16.700	+
Pereira, La 41	14.000	14.000	14.000	=
Popayán (Cauca)	14.400	14.400	14.400	+
Sincelejo (Sucre)	11.000	12.000	11.500	=
Tuluá (Valle del Cauca)	13.600	13.800	13.700	=
Tunja, Complejo de Servicios del Sur	11.000	12.000	11.500	=
Villavicencio, CAV	12.000	12.000	12.000	=

Productos y mercados	Pesos por kilogramo			
	Mínimo	Máximo	Medio	Tendencia
Carne de cerdo, tocineta plancha				
Manizales (Caldas)	12.000	12.000	12.000	=

Productos y mercados	Pesos por kilogramo			
	Mínimo	Máximo	Medio	Tendencia
Carne de cerdo, tocino barriga				
Bogotá, D.C., Frigorífico Ble Ltda.	9.200	10.000	9.583	-
Bogotá, D.C., Frigorífico Guadalupe	9.800	10.000	9.967	-
Bogotá, D.C., Plaza Las Flores	8.000	9.800	8.700	-
Florencia (Caquetá)	9.000	9.000	9.000	-
Ibagué, Plaza La 21	6.000	7.800	7.075	+
Medellín, Central Mayorista de Antioquia	13.200	14.200	13.633	=
Medellín, Plaza Minorista "José María Villa"	13.200	14.000	13.577	+

Productos y mercados	Pesos por kilogramo			
	Mínimo	Máximo	Medio	Tendencia
Carne de cerdo, tocino barriga (continuación)				
Neiva, Surabastos	6.000	6.400	6.133	+
Palmira (Valle del Cauca)	10.000	10.300	10.125	=
Pasto, El Potrerillo	8.900	9.200	9.067	=
Pereira, La 41	12.000	12.000	12.000	=
Popayán (Cauca)	5.600	5.800	5.667	+
Tunja, Complejo de Servicios del Sur	7.000	8.000	7.500	+

Productos y mercados	Pesos por kilogramo			
	Mínimo	Máximo	Medio	Tendencia
Carne de cerdo, tocino papada				
Bogotá, D.C., Frigorífico Ble Ltda.	6.700	7.000	6.867	+
Bogotá, D.C., Frigorífico Guadalupe	6.000	6.400	6.233	-
Bogotá, D.C., Plaza Las Flores	7.000	8.000	7.350	+
Buenaventura (Valle del Cauca)	7.500	8.000	7.700	=
Cali, Santa Helena	8.400	8.700	8.575	+
Cúcuta, Cenabastos	6.000	8.000	7.000	n.d.
Cúcuta, La Nueva Sexta	7.000	8.000	7.667	n.d.
Ibagué, Plaza La 21	6.900	7.950	7.313	+
Manizales (Caldas)	9.000	9.000	9.000	=
Medellín, Central Mayorista de Antioquia	7.000	8.000	7.500	=
Medellín, Plaza Minorista "José María Villa"	8.200	12.611	9.704	+
Pereira, La 41	10.000	10.000	10.000	=
Tuluá (Valle del Cauca)	7.500	8.000	7.767	=

Productos y mercados	Pesos por kilogramo			
	Mínimo	Máximo	Medio	Tendencia
Carne de res, bola de brazo				
Barranquilla, Barranquillita	15.000	15.200	15.050	=
Barranquilla, Granabastos	16.200	16.600	16.400	-
Bogotá, D.C., Paloquemao	13.600	14.000	13.867	+
Bucaramanga, Frigoríficos	17.000	18.700	17.850	=
Buenaventura (Valle del Cauca)	16.000	17.000	16.333	=
Cali, Santa Helena	16.000	16.400	16.225	=
Cartagena, Bazaruto	15.000	15.000	15.000	=
Cúcuta, Cenabastos	12.000	13.000	12.500	n.d.
Cúcuta, La Nueva Sexta	11.000	13.000	12.333	n.d.
Ibagué, Frigorífico Carlina	16.000	16.000	16.000	=
Ibagué, Plaza La 21	14.000	15.800	14.650	=
Malambo (Atlántico), Carnes y carnes	16.800	16.800	16.800	=
Manizales (Caldas)	13.000	15.000	13.833	=
Medellín, Central Mayorista de Antioquia	17.800	18.000	17.933	=
Montería (Córdoba)	14.000	14.000	14.000	=
Montería, Frigosinú	13.000	13.000	13.000	=
Palmira (Valle del Cauca)	16.200	16.400	16.300	+
Pasto, El Potrerillo	17.800	18.000	17.900	+
Pereira, La 41	14.000	16.000	15.000	=
Popayán (Cauca)	16.000	16.000	16.000	=
Sincelejo (Sucre)	15.000	15.000	15.000	=
Tuluá (Valle del Cauca)	16.400	17.500	16.800	=
Valledupar, Mercado Nuevo	14.000	15.000	14.667	=

BOLETÍN SEMANAL PRECIOS MAYORISTAS

Cuadro 7. Mercados mayoristas. Precios de venta de carnes (continuación)
2018 (6 al 12 de enero)

Productos y mercados	Pesos por kilogramo				Tendencia	Productos y mercados	Pesos por kilogramo				Tendencia
	Mínimo	Máximo	Medio				Mínimo	Máximo	Medio		
Carne de res, bola de pierna						Carne de res, bota					
Barranquilla, Barranquillita	14.000	14.200	14.050		-	Montería, Frigosinú	15.000	15.000	15.000		=
Barranquilla, Granabastos	16.400	16.600	16.467		-	Sincelejo (Sucre)	15.000	15.000	15.000		=
Bogotá, D.C., Frigorífico Ble Ltda.	14.000	14.200	14.033		=	Valledupar, Mercado Nuevo	14.000	15.000	14.333		=
Bogotá, D.C., Frigorífico Guadalupe	13.800	14.200	14.000		-	Villavicencio, CAV	13.000	14.000	13.500		-
Bogotá, D.C., Paloquemao	15.000	16.000	15.333		+	Carne de res, cadera					
Bucaramanga, Frigoríficos	18.700	18.900	18.800		=	Barranquilla, Barranquillita	15.000	15.100	15.025		=
Buenaventura (Valle del Cauca)	15.000	16.000	15.667		=	Barranquilla, Granabastos	16.400	16.800	16.600		=
Cali, Santa Helena	16.500	16.900	16.725		+	Bogotá, D.C., Frigorífico Ble Ltda.	14.000	14.200	14.033		=
Cartagena, Bazurto	15.000	15.000	15.000		=	Bogotá, D.C., Frigorífico Guadalupe	13.800	14.200	14.000		-
Cúcuta, Cenabastos	13.000	13.000	13.000		n.d.	Bogotá, D.C., Paloquemao	15.000	16.000	15.333		+
Cúcuta, La Nueva Sexta	13.000	13.000	13.000		n.d.	Bucaramanga, Frigoríficos	18.960	19.200	19.080		=
Florencia (Caquetá)	15.000	15.000	15.000		=	Buenaventura (Valle del Cauca)	16.000	17.000	16.533		=
Ibagué, Frigorífico Carlina	16.000	16.000	16.000		=	Cali, Santa Helena	16.300	16.800	16.575		+
Ibagué, Plaza La 21	14.400	16.300	15.025		=	Cartagena, Bazurto	15.000	15.000	15.000		=
Malambo (Atlántico), Carnes y carnes	16.800	16.800	16.800		=	Cúcuta, Cenabastos	13.000	13.000	13.000		n.d.
Manizales (Caldas)	15.000	15.000	15.000		=	Ibagué, Frigorífico Carlina	16.000	16.000	16.000		=
Medellín, Central Mayorista de Antioquia	17.000	18.000	17.667		-	Ibagué, Plaza La 21	14.400	15.900	15.025		+
Medellín, Plaza Minorista "José María Villa"	17.300	19.159	18.153		+	Malambo (Atlántico), Carnes y carnes	16.800	16.800	16.800		=
Montería (Córdoba)	14.000	14.000	14.000		=	Manizales (Caldas)	15.000	15.000	15.000		=
Neiva, Surabastos	14.000	14.000	14.000		=	Medellín, Central Mayorista de Antioquia	17.800	18.000	17.933		=
Palmira (Valle del Cauca)	16.400	16.600	16.450		+	Medellín, Plaza Minorista "José María Villa"	17.300	20.390	18.563		+
Pasto, El Potrerillo	17.600	17.800	17.700		+	Montería (Córdoba)	14.000	14.000	14.000		=
Pereira, La 41	16.000	16.000	16.000		=	Montería, Frigosinú	15.500	15.500	15.500		=
Popayán (Cauca)	16.000	16.000	16.000		=	Palmira (Valle del Cauca)	16.400	16.600	16.450		=
Sincelejo (Sucre)	15.000	15.000	15.000		=	Pasto, El Potrerillo	17.700	17.900	17.800		+
Tuluá (Valle del Cauca)	16.200	17.000	16.533		=	Pereira, La 41	16.000	16.000	16.000		=
Valledupar, Mercado Nuevo	14.000	15.000	14.667		=	Popayán (Cauca)	15.000	15.400	15.267		-
Villavicencio, CAV	13.000	14.000	13.500		-	Sincelejo (Sucre)	15.000	15.000	15.000		=
Carne de res, bota						Tuluá (Valle del Cauca)	16.200	17.500	16.700		=
Barranquilla, Barranquillita	14.000	14.200	14.050		-	Valledupar, Mercado Nuevo	14.000	15.000	14.667		=
Barranquilla, Granabastos	16.400	16.800	16.600		=	Villavicencio, CAV	13.000	14.000	13.500		-
Bogotá, D.C., Frigorífico Ble Ltda.	14.000	14.200	14.033		=	Carne de res, centro de pierna					
Bogotá, D.C., Frigorífico Guadalupe	13.800	14.200	14.000		-	Barranquilla, Barranquillita	12.000	12.100	12.025		=
Bogotá, D.C., Paloquemao	15.000	16.000	15.333		+	Barranquilla, Granabastos	16.400	16.600	16.533		+
Bucaramanga, Frigoríficos	16.600	16.900	16.750		=	Bogotá, D.C., Frigorífico Ble Ltda.	14.000	14.200	14.033		=
Cartagena, Bazurto	15.000	15.000	15.000		=	Bogotá, D.C., Frigorífico Guadalupe	13.800	14.200	14.000		-
Cúcuta, Cenabastos	13.000	13.000	13.000		n.d.	Bogotá, D.C., Paloquemao	15.000	16.000	15.333		+
Ibagué, Frigorífico Carlina	12.000	12.000	12.000		=	Bucaramanga, Frigoríficos	18.900	19.130	19.015		=
Ibagué, Plaza La 21	14.000	14.400	14.150		=	Cartagena, Bazurto	15.000	15.000	15.000		=
Malambo (Atlántico), Carnes y carnes	16.800	16.800	16.800		=	Cúcuta, Cenabastos	13.000	13.000	13.000		n.d.
Manizales (Caldas)	14.000	15.000	14.333		=	Cúcuta, La Nueva Sexta	13.000	13.000	13.000		n.d.
Medellín, Central Mayorista de Antioquia	17.800	18.000	17.933		=	Ibagué, Frigorífico Carlina	16.000	16.000	16.000		=
Medellín, Plaza Minorista "José María Villa"	16.800	19.403	18.068		+	Ibagué, Plaza La 21	14.000	15.900	14.925		-
Montería (Córdoba)	13.000	13.000	13.000		=	Malambo (Atlántico), Carnes y carnes	15.200	15.200	15.200		=

Cuadro 7. Mercados mayoristas. Precios de venta de carnes (continuación)
2018 (6 al 12 de enero)

Productos y mercados	Pesos por kilogramo			
	Mínimo	Máximo	Medio	Tendencia
Carne de res, centro de pierna (continuación)				
Manizales (Caldas)	16.000	17.000	16.333	=
Medellín, Central Mayorista de Antioquia	17.800	18.000	17.933	=
Medellín, Plaza Minorista "José María Villa"	17.300	20.970	18.757	+
Montería (Córdoba)	14.000	14.000	14.000	=
Montería, Frigosinú	15.500	15.500	15.500	=
Pereira, La 41	16.000	16.000	16.000	=
Sincelejo (Sucre)	15.000	15.000	15.000	=
Valledupar, Mercado Nuevo	14.000	15.000	14.667	=
Villavicencio, CAV	13.000	14.000	13.500	-
Carne de res, chatas				
Barranquilla, Barranquillita	16.000	16.100	16.025	=
Barranquilla, Granabastos	18.000	18.400	18.133	-
Bogotá, D.C., Frigorífico Ble Ltda.	17.200	18.000	17.633	-
Bogotá, D.C., Frigorífico Guadalupe	17.000	17.500	17.250	-
Bogotá, D.C., Paloquemao	19.000	19.000	19.000	-
Bucaramanga, Frigoríficos	27.000	28.300	27.650	=
Cali, Santa Helena	16.400	16.800	16.600	+
Cartagena, Bazaruto	15.000	15.000	15.000	=
Cúcuta, Cenabastos	15.000	16.000	15.500	n.d.
Cúcuta, La Nueva Sexta	15.000	15.000	15.000	n.d.
Ibagué, Frigorífico Carlina	24.000	24.000	24.000	=
Ibagué, Plaza La 21	16.800	17.400	17.025	+
Malambo (Atlántico), Carnes y carnes	19.000	19.000	19.000	=
Medellín, Central Mayorista de Antioquia	22.400	23.700	22.900	=
Medellín, Plaza Minorista "José María Villa"	23.500	27.462	25.321	+
Montería (Córdoba)	14.000	15.000	14.750	=
Montería, Frigosinú	18.000	18.000	18.000	=
Palmira (Valle del Cauca)	16.800	17.000	16.950	+
Pasto, El Potrerillo	19.000	19.200	19.100	+
Pereira, La 41	19.000	19.000	19.000	=
Popayán (Cauca)	16.600	16.800	16.667	+
Sincelejo (Sucre)	15.000	15.000	15.000	=
Tuluá (Valle del Cauca)	19.000	19.500	19.167	=
Valledupar, Mercado Nuevo	16.000	17.000	16.667	+
Villavicencio, CAV	14.000	15.000	14.750	-

Carne de res, cogote				
Bogotá, D.C., Frigorífico Ble Ltda.	10.600	11.000	10.800	-
Bogotá, D.C., Frigorífico Guadalupe	10.000	10.000	10.000	-
Bogotá, D.C., Paloquemao	11.000	11.600	11.200	-
Bucaramanga, Frigoríficos	13.600	14.460	14.030	=
Ibagué, Frigorífico Carlina	7.600	7.600	7.600	=
Ibagué, Plaza La 21	6.400	7.000	6.850	=
Manizales (Caldas)	8.000	9.000	8.667	=

Productos y mercados	Pesos por kilogramo			
	Mínimo	Máximo	Medio	Tendencia
Carne de res, cogote (continuación)				
Montería (Córdoba)	12.000	12.000	12.000	=
Montería, Frigosinú	12.000	12.000	12.000	=
Pereira, La 41	12.000	12.000	12.000	=
Carne de res, costilla				
Barranquilla, Barranquillita	6.800	7.000	6.950	=
Bogotá, D.C., Frigorífico Ble Ltda.	10.800	11.000	10.833	-
Bogotá, D.C., Frigorífico Guadalupe	10.500	11.000	10.583	-
Bogotá, D.C., Paloquemao	12.000	12.000	12.000	-
Bucaramanga, Frigoríficos	16.400	17.800	17.100	=
Buenaventura (Valle del Cauca)	10.000	10.000	10.000	=
Cali, Santa Helena	7.600	7.900	7.750	-
Cartagena, Bazaruto	6.500	6.500	6.500	=
Cúcuta, Cenabastos	9.000	12.000	10.500	n.d.
Cúcuta, La Nueva Sexta	9.000	9.000	9.000	n.d.
Ibagué, Frigorífico Carlina	7.600	7.600	7.600	=
Ibagué, Plaza La 21	7.000	8.400	7.800	+
Malambo (Atlántico), Carnes y carnes	8.000	8.000	8.000	=
Manizales (Caldas)	7.000	8.000	7.333	=
Medellín, Central Mayorista de Antioquia	8.000	11.900	9.633	=
Medellín, Plaza Minorista "José María Villa"	8.400	10.000	9.133	+
Montería (Córdoba)	6.000	7.000	6.250	=
Montería, Frigosinú	6.500	6.500	6.500	=
Pasto, El Potrerillo	8.500	8.700	8.600	=
Pereira, La 41	6.000	7.000	6.500	-
Popayán (Cauca)	7.000	7.200	7.067	-
Valledupar, Mercado Nuevo	8.000	8.000	8.000	=
Villavicencio, CAV	9.000	9.000	9.000	=

Carne de res en canal				
Arauca (Arauca)	6.500	6.500	6.500	=
Ibagué, Plaza La 21	8.800	8.960	8.860	+
Malambo (Atlántico), Carnes y carnes	8.700	8.700	8.700	-
Montería (Córdoba)	7.800	8.000	7.900	=
Popayán (Cauca)	8.000	8.200	8.133	=

Carne de res, falda				
Barranquilla, Barranquillita	11.000	11.100	11.025	=
Barranquilla, Granabastos	14.400	14.800	14.567	-
Bogotá, D.C., Frigorífico Ble Ltda.	11.000	11.400	11.133	-
Bogotá, D.C., Frigorífico Guadalupe	11.000	11.500	11.167	-
Bogotá, D.C., Paloquemao	12.400	13.000	12.800	+
Buenaventura (Valle del Cauca)	14.000	14.000	14.000	=
Cali, Santa Helena	8.500	8.800	8.650	=
Cartagena, Bazaruto	11.000	11.500	11.125	-
Cúcuta, Cenabastos	12.000	12.000	12.000	n.d.

Cuadro 7. Mercados mayoristas. Precios de venta de carnes (continuación)
2018 (6 al 12 de enero)

Productos y mercados	Pesos por kilogramo			
	Mínimo	Máximo	Medio	Tendencia
Carne de res, falda (continuación)				
Cúcuta, La Nueva Sexta	11.000	12.000	11.333	n.d.
Ibagué, Frigorífico Carlina	12.000	12.000	12.000	=
Ibagué, Plaza La 21	12.000	13.900	12.575	=
Malambo (Atlántico), Carnes y carnes	13.800	13.800	13.800	=
Manizales (Caldas)	10.000	11.000	10.333	=
Medellín, Plaza Minorista "José María Villa"	16.400	17.135	16.678	+
Montería (Córdoba)	8.500	9.000	8.750	=
Montería, Frigosinú	12.000	12.000	12.000	=
Palmira (Valle del Cauca)	8.200	8.400	8.350	=
Pasto, El Potrerillo	13.200	13.400	13.300	+
Pereira, La 41	12.000	12.000	12.000	=
Popayán (Cauca)	9.600	9.800	9.733	-
Tuluá (Valle del Cauca)	9.000	10.500	9.500	=
Carne de res, lomo de brazo				
Bogotá, D.C., Paloquemao	13.000	13.600	13.200	-
Cúcuta, Cenabastos	12.000	12.000	12.000	n.d.
Cúcuta, La Nueva Sexta	11.000	12.000	11.667	n.d.
Montería (Córdoba)	13.000	14.000	13.500	=
Montería, Frigosinú	12.000	12.000	12.000	=
Pasto, El Potrerillo	17.600	17.800	17.700	+
Pereira, La 41	14.000	15.000	14.500	=
Popayán (Cauca)	16.000	16.000	16.000	=
Sincelejo (Sucre)	11.000	11.000	11.000	=
Valledupar, Mercado Nuevo	14.000	15.000	14.667	=
Carne de res, lomo fino				
Barranquilla, Barranquillita	24.900	25.500	25.150	=
Barranquilla, Granabastos	20.000	22.000	21.000	-
Bogotá, D.C., Frigorífico Ble Ltda.	21.500	23.000	22.083	-
Bogotá, D.C., Frigorífico Guadalupe	22.000	23.000	22.333	-
Bogotá, D.C., Paloquemao	24.000	24.000	24.000	+
Bucaramanga, Frigoríficos	38.800	39.600	39.200	-
Buenaventura (Valle del Cauca)	20.000	21.000	20.333	=
Cartagena, Bazurto	18.000	20.000	19.500	=
Cúcuta, Cenabastos	15.000	17.000	16.000	n.d.
Cúcuta, La Nueva Sexta	15.000	15.000	15.000	n.d.
Ibagué, Plaza La 21	19.000	22.000	21.000	=
Malambo (Atlántico), Carnes y carnes	24.000	24.000	24.000	=
Manizales (Caldas)	16.000	17.000	16.333	=
Medellín, Central Mayorista de Antioquia	31.000	33.900	31.967	=
Medellín, Plaza Minorista "José María Villa"	30.000	35.391	32.297	+
Montería (Córdoba)	20.000	20.000	20.000	=
Montería, Frigosinú	30.200	30.200	30.200	=
Palmira (Valle del Cauca)	18.500	19.000	18.625	+
Carne de res, lomo fino (continuación)				
Pasto, El Potrerillo	19.400	19.600	19.500	+
Pereira, La 41	19.000	19.000	19.000	-
Popayán (Cauca)	18.800	19.000	18.867	+
Sincelejo (Sucre)	16.000	16.000	16.000	=
Tuluá (Valle del Cauca)	27.000	28.000	27.500	=
Valledupar, Mercado Nuevo	18.000	19.000	18.333	=
Villavicencio, CAV	18.000	18.000	18.000	-
Carne de res molida, murillo				
Bogotá, D.C., Frigorífico Ble Ltda.	9.800	10.000	9.867	-
Bogotá, D.C., Frigorífico Guadalupe	9.800	10.000	9.933	-
Bogotá, D.C., Paloquemao	11.000	11.600	11.200	-
Bucaramanga, Frigoríficos	13.400	13.400	13.400	=
Cúcuta, Cenabastos	11.000	11.000	11.000	n.d.
Cúcuta, La Nueva Sexta	10.000	11.000	10.667	n.d.
Florencia (Caquetá)	10.000	10.000	10.000	=
Ibagué, Frigorífico Carlina	12.500	12.500	12.500	=
Ibagué, Plaza La 21	9.400	11.000	10.200	-
Neiva, Surabastos	9.000	9.600	9.200	-
Villavicencio, CAV	9.000	10.000	9.500	+
Carne de res, morrillo				
Bogotá, D.C., Frigorífico Ble Ltda.	11.000	11.000	11.000	-
Bogotá, D.C., Frigorífico Guadalupe	11.000	11.000	11.000	=
Bogotá, D.C., Paloquemao	13.600	14.000	13.867	-
Bucaramanga, Frigoríficos	11.480	13.000	12.240	=
Buenaventura (Valle del Cauca)	12.000	13.000	12.500	=
Cali, Santa Helena	12.600	13.000	12.775	=
Cúcuta, Cenabastos	11.000	12.000	11.500	n.d.
Cúcuta, La Nueva Sexta	10.000	11.000	10.667	n.d.
Florencia (Caquetá)	12.000	12.000	12.000	=
Ibagué, Frigorífico Carlina	12.500	12.500	12.500	=
Ibagué, Plaza La 21	10.000	11.900	10.825	+
Malambo (Atlántico), Carnes y carnes	12.000	12.000	12.000	=
Medellín, Central Mayorista de Antioquia	13.600	14.500	13.967	=
Montería (Córdoba)	12.000	12.000	12.000	=
Montería, Frigosinú	12.300	12.300	12.300	=
Palmira (Valle del Cauca)	13.200	13.500	13.275	+
Pasto, El Potrerillo	14.200	14.400	14.300	+
Pereira, La 41	14.000	14.000	14.000	=
Popayán (Cauca)	11.400	11.800	11.600	+
Tuluá (Valle del Cauca)	13.000	13.200	13.067	=
Villavicencio, CAV	10.000	10.000	10.000	=
Carne de res, muchacho				
Barranquilla, Barranquillita	14.000	14.200	14.050	-
Barranquilla, Granabastos	16.600	16.800	16.733	+
Bogotá, D.C., Paloquemao	16.400	17.000	16.800	+

Cuadro 7. Mercados mayoristas. Precios de venta de carnes (continuación)
2018 (6 al 12 de enero)

Productos y mercados	Pesos por kilogramo			
	Mínimo	Máximo	Medio	Tendencia
Carne de res, muchacho (continuación)				
Bucaramanga, Frigoríficos	20.340	21.000	20.670	=
Buenaventura (Valle del Cauca)	15.000	16.000	15.667	=
Cali, Santa Helena	15.800	16.200	16.000	+
Cartagena, Bazaruto	15.000	15.000	15.000	=
Cúcuta, Cenabastos	13.000	13.000	13.000	n.d.
Cúcuta, La Nueva Sexta	13.000	13.000	13.000	n.d.
Ibagué, Frigorífico Carlina	12.000	12.000	12.000	=
Ibagué, Plaza La 21	15.000	15.900	15.425	=
Malambo (Atlántico), Carnes y carnes	16.800	16.800	16.800	=
Manizales (Caldas)	15.000	15.000	15.000	=
Medellín, Central Mayorista de Antioquia	17.000	17.800	17.400	=
Medellín, Plaza Minorista "José María Villa"	16.800	19.403	18.068	+
Montería (Córdoba)	15.000	15.000	15.000	=
Montería, Frigosinú	15.000	15.000	15.000	=
Palmira (Valle del Cauca)	15.200	15.500	15.425	-
Pasto, El Potrerillo	18.200	18.400	18.300	+
Pereira, La 41	16.000	16.000	16.000	=
Popayán (Cauca)	16.600	16.800	16.667	+
Sincelejo (Sucre)	15.000	15.000	15.000	=
Tuluá (Valle del Cauca)	15.600	17.000	16.067	=
Valledupar, Mercado Nuevo	14.000	15.000	14.667	=
Villavicencio, CAV	13.000	14.000	13.500	-
Carne de res, murillo				
Bogotá, D.C., Frigorífico Ble Ltda.	9.600	10.800	10.000	-
Bogotá, D.C., Frigorífico Guadalupe	9.800	10.000	9.933	-
Bogotá, D.C., Paloquemao	11.000	11.600	11.200	-
Bucaramanga, Frigoríficos	13.400	13.400	13.400	=
Cúcuta, Cenabastos	11.000	11.000	11.000	n.d.
Cúcuta, La Nueva Sexta	10.000	11.000	10.667	n.d.
Ibagué, Frigorífico Carlina	12.500	12.500	12.500	=
Ibagué, Plaza La 21	10.400	11.500	10.825	=
Manizales (Caldas)	12.000	14.000	13.000	=
Medellín, Central Mayorista de Antioquia	11.500	13.600	12.533	=
Montería (Córdoba)	9.800	10.000	9.950	=
Montería, Frigosinú	12.000	12.000	12.000	=
Neiva, Surabastos	9.000	9.000	9.000	=
Villavicencio, CAV	10.000	11.000	10.250	++
Carne de res, paletero				
Bogotá, D.C., Paloquemao	13.000	14.000	13.333	-
Bucaramanga, Frigoríficos	14.490	14.490	14.490	=
Cúcuta, Cenabastos	12.000	12.000	12.000	n.d.
Cúcuta, La Nueva Sexta	11.000	12.000	11.333	n.d.
Ibagué, Frigorífico Carlina	12.000	12.000	12.000	=
Ibagué, Plaza La 21	11.000	13.000	12.000	=
Carne de res, paletero (continuación)				
Malambo (Atlántico), Carnes y carnes	11.800	11.800	11.800	+
Manizales (Caldas)	12.000	13.000	12.667	=
Medellín, Central Mayorista de Antioquia	16.300	17.000	16.600	=
Montería (Córdoba)	12.500	13.500	13.000	=
Montería, Frigosinú	12.000	12.000	12.000	=
Pereira, La 41	14.000	15.000	14.500	=
Sincelejo (Sucre)	13.000	13.000	13.000	=
Valledupar, Mercado Nuevo	12.000	13.000	12.333	=
Carne de res, pecho				
Bogotá, D.C., Frigorífico Ble Ltda.	12.000	12.200	12.033	+
Bogotá, D.C., Frigorífico Guadalupe	11.000	11.500	11.150	+
Bogotá, D.C., Paloquemao	13.000	13.600	13.200	-
Bucaramanga, Frigoríficos	13.300	14.800	14.050	=
Buenaventura (Valle del Cauca)	13.600	14.000	13.867	=
Cali, Santa Helena	14.600	15.000	14.850	+
Cúcuta, Cenabastos	11.000	12.000	11.500	n.d.
Cúcuta, La Nueva Sexta	11.000	12.000	11.333	n.d.
Ibagué, Frigorífico Carlina	12.500	12.500	12.500	=
Ibagué, Plaza La 21	12.400	13.000	12.800	=
Manizales (Caldas)	12.000	12.000	12.000	=
Medellín, Central Mayorista de Antioquia	10.800	12.000	11.433	=
Medellín, Plaza Minorista "José María Villa"	13.400	14.500	13.858	+
Montería (Córdoba)	12.000	12.000	12.000	=
Montería, Frigosinú	12.500	12.500	12.500	=
Palmira (Valle del Cauca)	14.200	14.400	14.300	-
Pasto, El Potrerillo	14.200	14.400	14.300	+
Pereira, La 41	12.000	13.000	12.500	-
Popayán (Cauca)	12.000	12.400	12.200	=
Tuluá (Valle del Cauca)	13.000	13.400	13.133	=
Valledupar, Mercado Nuevo	12.000	13.000	12.333	=
Carne de res, punta de anca				
Barranquilla, Barranquillita	16.000	16.200	16.075	=
Barranquilla, Granabastos	17.800	18.000	17.933	-
Bogotá, D.C., Frigorífico Ble Ltda.	18.000	18.200	18.033	+
Bogotá, D.C., Frigorífico Guadalupe	17.200	18.000	17.583	-
Bogotá, D.C., Paloquemao	16.400	17.000	16.800	+
Bucaramanga, Frigoríficos	23.650	27.700	25.675	=
Buenaventura (Valle del Cauca)	15.000	15.600	15.200	=
Cali, Santa Helena	18.700	19.000	18.875	=
Cartagena, Bazaruto	15.000	15.000	15.000	=
Cúcuta, Cenabastos	13.000	14.000	13.500	n.d.
Cúcuta, La Nueva Sexta	13.000	15.000	13.667	n.d.
Ibagué, Frigorífico Carlina	24.900	24.900	24.900	=
Ibagué, Plaza La 21	16.000	19.500	16.875	=

Cuadro 7. Mercados mayoristas. Precios de venta de carnes (continuación)
2018 (6 al 12 de enero)

Productos y mercados	Pesos por kilogramo			
	Mínimo	Máximo	Medio	Tendencia
Carne de res, punta de anca (continuación)				
Malambo (Atlántico), Carnes y carnes	20.000	20.000	20.000	=
Manizales (Caldas)	16.000	18.000	17.000	=
Medellín, Central Mayorista de Antioquia	23.200	24.600	23.800	=
Medellín, Plaza Minorista "José María Villa"	25.000	28.102	26.034	+
Montería (Córdoba)	15.000	15.000	15.000	=
Montería, Frigosinú	18.000	18.000	18.000	=
Palmira (Valle del Cauca)	18.000	18.000	18.000	+
Pasto, El Potrerillo	18.300	18.500	18.400	+
Pereira, La 41	17.000	19.000	18.000	=
Popayán (Cauca)	17.000	17.200	17.067	+
Sinclair (Sucre)	15.000	15.000	15.000	=
Tuluá (Valle del Cauca)	19.000	19.500	19.250	=
Valledupar, Mercado Nuevo	16.000	18.000	17.000	=
Villavicencio, CAV	13.000	14.000	13.500	-
Carne de res, sobrebarriga				
Barranquilla, Barranquillita	12.500	13.000	12.800	=
Barranquilla, Granabastos	14.000	15.000	14.667	+
Bogotá, D.C., Frigorífico Ble Ltda.	12.000	13.000	12.500	-
Bogotá, D.C., Frigorífico Guadalupe	12.000	12.200	12.100	+
Bogotá, D.C., Paloquemao	13.000	14.000	13.333	-
Bucaramanga, Frigoríficos	15.740	16.000	15.870	=
Buenaventura (Valle del Cauca)	13.000	14.000	13.667	=
Cali, Santa Helena	14.800	15.000	14.900	-
Cartagena, Bazurto	11.000	11.500	11.125	-
Cúcuta, Cenabastos	12.000	13.000	12.500	n.d.
Cúcuta, La Nueva Sexta	12.000	12.000	12.000	n.d.
Florencia (Caquetá)	13.000	13.000	13.000	=
Ibagué, Frigorífico Carlina	12.500	12.500	12.500	=
Ibagué, Plaza La 21	12.000	12.400	12.100	=
Malambo (Atlántico), Carnes y carnes	13.400	13.400	13.400	-
Manizales (Caldas)	12.000	13.000	12.333	=
Medellín, Central Mayorista de Antioquia	14.500	15.000	14.733	=
Medellín, Plaza Minorista "José María Villa"	14.400	14.813	14.571	+
Montería (Córdoba)	12.000	12.000	12.000	=
Montería, Frigosinú	12.300	12.300	12.300	=
Neiva, Surabastos	9.600	10.000	9.900	+
Palmira (Valle del Cauca)	14.200	14.400	14.300	-
Pasto, El Potrerillo	14.400	14.600	14.500	+
Pereira, La 41	14.000	14.000	14.000	=
Popayán (Cauca)	13.000	13.000	13.000	=
Sinclair (Sucre)	11.000	11.000	11.000	=
Tuluá (Valle del Cauca)	14.800	15.000	14.933	=
Valledupar, Mercado Nuevo	12.000	13.000	12.333	=

Productos y mercados	Pesos por kilogramo			
	Mínimo	Máximo	Medio	Tendencia
Carne de res, sobrebarriga (continuación)				
Villavicencio, CAV	11.000	12.000	11.750	-
Menudencias de pollo				
Armenia, Mercar	3.000	5.000	3.733	=
Florencia (Caquetá)	2.000	2.000	2.000	=
Ibagué, Plaza La 21	1.000	1.200	1.067	=
Montería (Córdoba)	1.800	2.000	1.900	=
Neiva, Surabastos	1.000	1.400	1.100	-
Pasto, El Potrerillo	1.000	1.000	1.000	=
Popayán (Cauca)	1.500	1.500	1.500	+
Villavicencio, CAV	1.000	1.400	1.150	+
Muslos de pollo con rabadilla				
Medellín, Plaza Minorista "José María Villa"	5.200	5.200	5.200	=
Muslos de pollo sin rabadilla				
Arauca (Arauca)	5.400	5.700	5.567	-
Bogotá, D.C., Corabastos	6.200	7.000	6.600	+
Bogotá, D.C., Frigorífico Ble Ltda.	6.800	7.000	6.933	+
Bogotá, D.C., Frigorífico Guadalupe	6.700	6.800	6.783	+
Bogotá, D.C., Paloquemao	7.000	7.200	7.067	-
Bogotá, D.C., Plaza Las Flores	5.000	5.400	5.217	-
Bucaramanga, Frigoríficos	6.400	7.800	7.200	=
Medellín, Central Mayorista de Antioquia	8.150	8.500	8.317	+
Pechuga de pollo				
Arauca (Arauca)	6.000	6.300	6.167	+
Armenia, Mercar	8.000	8.600	8.267	+
Barranquilla, Barranquillita	6.500	6.700	6.600	-
Barranquilla, Granabastos	7.500	7.600	7.533	+
Bogotá, D.C., Corabastos	7.600	8.000	7.900	+
Bogotá, D.C., Frigorífico Ble Ltda.	8.600	9.000	8.750	+
Bogotá, D.C., Frigorífico Guadalupe	7.800	8.000	7.933	-
Bogotá, D.C., Paloquemao	8.600	9.200	9.000	+
Bogotá, D.C., Plaza Las Flores	6.000	7.600	7.050	-
Bucaramanga, Frigoríficos	8.700	8.800	8.767	=
Buenaventura (Valle del Cauca)	7.000	7.500	7.167	=
Cali, Galería Alameda	7.000	7.500	7.233	=
Cali, Santa Helena	7.000	7.600	7.300	=
Cartagena, Bazurto	7.200	7.300	7.225	+
Cúcuta, Cenabastos	6.396	6.986	6.661	n.d.
Florencia (Caquetá)	7.000	7.800	7.400	=
Ibagué, Frigorífico Carlina	9.000	9.000	9.000	=
Ibagué, Plaza La 21	7.600	8.000	7.867	=
Manizales (Caldas)	7.200	7.800	7.433	=
Medellín, Central Mayorista de Antioquia	8.300	9.200	8.667	=

Cuadro 7. Mercados mayoristas. Precios de venta de carnes (continuación)
2018 (6 al 12 de enero)

Productos y mercados	Pesos por kilogramo			
	Mínimo	Máximo	Medio	Tendencia
Pechuga de pollo (continuación)				
Medellín, Plaza Minorista "José María Villa"	6.600	6.800	6.667	=
Montería (Córdoba)	6.600	6.800	6.667	=
Neiva, Surabastos	7.200	7.600	7.333	+
Palmira (Valle del Cauca)	8.400	8.400	8.400	-
Pasto, El Potrerillo	11.600	12.000	11.800	=
Popayán (Cauca)	8.600	8.800	8.667	+
Santa Marta (Magdalena)	7.200	7.400	7.300	=
Sincelejo (Sucre)	7.600	7.600	7.600	=
Tuluá (Valle del Cauca)	8.800	9.600	9.050	=
Valledupar, Mercado Nuevo	6.200	6.500	6.367	+
Villavicencio, CAV	7.000	8.000	7.450	-
Pierna pernil con rabadilla				
Arauca (Arauca)	5.000	5.300	5.167	n.d.
Armenia, Mercar	5.000	5.600	5.267	-
Barranquilla, Barranquillita	3.500	3.650	3.563	=
Barranquilla, Granabastos	3.900	4.200	4.033	-
Bogotá, D.C., Plaza Las Flores	5.000	5.600	5.283	-
Bucaramanga, Frigoríficos	5.100	5.200	5.150	=
Buenaventura (Valle del Cauca)	4.800	5.000	4.867	=
Cali, Galería Alameda	4.780	5.000	4.860	=
Cali, Santa Helena	4.600	5.000	4.850	=
Cartagena, Bazaruto	3.800	4.000	3.950	+
Cúcuta, Cenabastos	4.200	4.284	4.256	n.d.
Florencia (Caquetá)	5.000	5.400	5.200	=
Ibagué, Plaza La 21	5.400	6.000	5.733	+
Medellín, Central Mayorista de Antioquia	4.500	5.350	4.817	=
Medellín, Plaza Minorista "José María Villa"	4.400	4.600	4.467	=
Montería (Córdoba)	4.000	4.300	4.167	=
Neiva, Surabastos	5.000	5.400	5.250	+
Palmira (Valle del Cauca)	5.000	5.000	5.000	-
Pasto, El Potrerillo	7.600	8.000	7.800	=
Santa Marta (Magdalena)	3.500	3.800	3.633	-
Sincelejo (Sucre)	4.400	4.400	4.400	=
Tuluá (Valle del Cauca)	5.300	5.600	5.433	=
Valledupar, Mercado Nuevo	3.800	4.000	3.867	=
Villavicencio, CAV	5.200	5.600	5.450	-
Pierna pernil sin rabadilla				
Bogotá, D.C., Corabastos	6.000	7.000	6.650	+
Bogotá, D.C., Frigorífico Ble Ltda.	7.000	7.400	7.233	-
Bogotá, D.C., Frigorífico Guadalupe	6.800	7.000	6.883	+
Bogotá, D.C., Paloquemao	7.000	7.600	7.267	-
Bogotá, D.C., Plaza Las Flores	5.800	6.000	5.933	-
Bucaramanga, Frigoríficos	6.400	7.000	6.700	=
Piernas de pollo				
Armenia, Mercar	7.200	7.600	7.333	+
Bogotá, D.C., Corabastos	7.400	7.600	7.500	+
Bogotá, D.C., Frigorífico Ble Ltda.	8.300	8.600	8.450	+
Bogotá, D.C., Frigorífico Guadalupe	6.900	7.600	7.167	+
Bogotá, D.C., Paloquemao	7.400	7.600	7.533	-
Bogotá, D.C., Plaza Las Flores	5.800	6.400	6.100	+
Bucaramanga, Frigoríficos	6.900	7.900	7.433	=
Cali, Santa Helena	5.600	6.000	5.750	-
Cartagena, Bazaruto	7.000	7.200	7.050	+
Cúcuta, Cenabastos	5.508	6.500	5.873	n.d.
Manizales (Caldas)	5.000	5.500	5.333	=
Medellín, Central Mayorista de Antioquia	6.900	7.600	7.133	=
Medellín, Plaza Minorista "José María Villa"	5.000	5.200	5.133	+
Palmira (Valle del Cauca)	6.400	6.600	6.500	-
Pasto, El Potrerillo	7.800	8.400	8.133	=
Popayán (Cauca)	6.000	6.000	6.000	=
Tuluá (Valle del Cauca)	6.400	6.800	6.533	=
Valledupar, Mercado Nuevo	5.500	6.000	5.833	+
Pollo entero congelado sin vísceras				
Arauca (Arauca)	6.000	6.300	6.167	=
Barranquilla, Barranquillita	4.400	4.500	4.425	=
Barranquilla, Granabastos	5.000	5.000	5.000	++
Bucaramanga, Frigoríficos	6.300	6.300	6.300	=
Cali, Galería Alameda	5.600	5.600	5.600	=
Cali, Santa Helena	5.600	5.800	5.700	=
Cartagena, Bazaruto	4.600	4.800	4.750	+
Medellín, Central Mayorista de Antioquia	5.700	6.300	5.900	=
Medellín, Plaza Minorista "José María Villa"	5.600	5.800	5.667	+
Montería (Córdoba)	4.800	5.700	5.167	=
Pasto, El Potrerillo	7.600	8.000	7.800	=
Popayán (Cauca)	6.400	6.600	6.533	+
Santa Marta (Magdalena)	4.200	4.800	4.433	+
Valledupar, Mercado Nuevo	4.500	5.000	4.833	=
Pollo entero fresco con vísceras				
Ibagué, Plaza La 21	5.400	6.000	5.733	+
Pollo entero fresco sin vísceras				
Armenia, Mercar	5.600	6.300	5.833	+
Bogotá, D.C., Corabastos	6.500	7.000	6.625	-
Bogotá, D.C., Frigorífico Ble Ltda.	6.000	6.300	6.150	-
Bogotá, D.C., Frigorífico Guadalupe	5.700	6.000	5.850	-
Bogotá, D.C., Paloquemao	6.600	7.200	6.933	+

BOLETÍN SEMANAL PRECIOS MAYORISTAS

Cuadro 7. Mercados mayoristas. Precios de venta de carnes (conclusión)
2018 (6 al 12 de enero)

Productos y mercados	Pesos por kilogramo			Tendencia
	Mínimo	Máximo	Medio	
Pollo entero fresco sin vísceras (continuación)				
Bogotá, D.C., Plaza Las Flores	5.600	6.000	5.833	+
Bucaramanga, Frigoríficos	6.100	6.300	6.200	=
Cúcuta, Cenabastos	5.355	5.800	5.503	n.d.
Ibagué, Frigorífico Carlina	7.000	7.000	7.000	=
Ibagué, Plaza La 21	6.000	6.400	6.133	-
Palmira (Valle del Cauca)	5.800	6.000	5.950	-
Pasto, El Potrerillo	7.600	8.000	7.800	=
Sincelejo (Sucre)	5.400	5.600	5.450	=

TENDENCIAS

--- Variación mayor al -20 %	- Variación entre 0 % y -10 %
-- Variación entre -10 % y -20 %	= Variación igual a 0 %

Productos y mercados	Pesos por kilogramo			Tendencia
	Mínimo	Máximo	Medio	
Pollo entero fresco sin vísceras (continuación)				
Tuluá (Valle del Cauca)	6.600	7.000	6.750	=
Villavicencio, CAV	5.600	5.800	5.750	-
Rabadillas de pollo				
Armenia, Mercar	1.650	2.100	1.817	=
Bucaramanga, Frigoríficos	2.300	2.850	2.575	=
Manizales (Caldas)	1.700	2.000	1.850	=

+	+++
Variación entre 0 % y 10 %	Variación mayor al 20 %
++	n. d.
Variación entre 10 % y 20 %	No determinado

Cuadro 8. Mercados mayoristas. Precios de venta de pescados
2018 (6 al 12 de enero)

Productos y mercados	Pesos por kilogramo			Tendencia
	Mínimo	Máximo	Medio	
Almejas con concha				
Cali, Galería Alameda	7.000	8.800	7.933	=
Cali, Santa Helena	7.400	7.600	7.525	+
Medellín, Central Mayorista de Antioquia	7.200	8.000	7.700	=

Almejas sin concha

Cali, Galería Alameda	16.000	16.700	16.400	=
Cali, Santa Helena	11.800	12.800	12.275	+
Medellín, Central Mayorista de Antioquia	15.800	17.000	16.267	=
Palmira (Valle del Cauca)	12.500	12.800	12.725	-

Bagre rayado en postas congelado

Armenia, Mercar	19.000	21.000	20.333	=
Bogotá, D.C., Paloquemao	17.000	17.000	17.000	-
Manizales (Caldas)	20.000	20.000	20.000	=
Medellín, Central Mayorista de Antioquia	22.000	25.000	24.000	n.d.
Tunja, Complejo de Servicios del Sur	16.000	16.000	16.000	=
Villavicencio, CAV	16.000	16.000	16.000	+

Bagre rayado entero congelado

Bogotá, D.C., Plaza Las Flores	10.400	11.200	10.950	+
Cali, Galería Alameda	20.000	22.000	21.000	=

Productos y mercados	Pesos por kilogramo			Tendencia
	Mínimo	Máximo	Medio	
Bagre rayado entero congelado (continuación)				
Cali, Santa Helena	15.200	15.700	15.425	-
Palmira (Valle del Cauca)	16.000	16.000	16.000	=
Pereira, Mercasa	18.500	19.000	18.750	=
Popayán (Cauca)	15.200	15.600	15.467	-
Santa Marta (Magdalena)	12.000	15.000	14.000	n.d.
Yopal (Casanare)	10.000	10.000	10.000	n.d.

Bagre rayado entero fresco

Arauca (Arauca)	8.500	8.500	8.500	=
Bogotá, D.C., Paloquemao	17.000	17.000	17.000	-
Bogotá, D.C., Plaza Las Flores	9.600	10.400	10.000	=
Bucaramanga, Centroabastos	11.200	12.800	12.000	+
Cúcuta, La Nueva Sexta	8.000	10.000	8.917	+
Florencia (Caquetá)	14.000	16.000	15.000	=
Ibagué, Plaza La 21	11.200	12.000	11.733	=
Montería (Córdoba)	10.000	10.000	10.000	+
Neiva, Surabastos	10.000	10.000	10.000	-
Santa Marta (Magdalena)	12.000	15.000	13.500	n.d.
Valledupar, Mercado Nuevo	10.000	12.000	11.000	+
Villavicencio, CAV	16.000	17.000	16.333	+++

Basa, filete congelado importado

Bogotá, D.C., Corabastos	8.500	9.000	8.825	-
Bogotá, D.C., Paloquemao	8.000	8.000	8.000	-

Cuadro 8. Mercados mayoristas. Precios de venta de pescados (continuación)
2018 (6 al 12 de enero)

Productos y mercados	Pesos por kilogramo			
	Mínimo	Máximo	Medio	Tendencia
Basa, filete congelado importado (continuación)				
Bogotá, D.C., Plaza Las Flores	6.500	6.800	6.700	n.d.
Bucaramanga, Centroabastos	6.500	7.000	6.750	=
Cali, Galería Alameda	9.000	9.500	9.333	+
Cali, Santa Helena	7.300	7.500	7.425	+
Cúcuta, La Nueva Sexta	7.000	7.500	7.125	=
Medellín, Central Mayorista de Antioquia	9.000	9.200	9.067	=
Palmira (Valle del Cauca)	8.200	8.500	8.275	+
Blanquillo entero fresco				
Bucaramanga, Centroabastos	5.600	8.000	7.450	-
Montería (Córdoba)	8.000	8.000	8.000	-
Valledupar, Mercado Nuevo	10.000	10.000	10.000	=
Yopal (Casanare)	6.000	6.500	6.250	n.d.
Bocachico criollo fresco				
Arauca (Arauca)	7.820	7.820	7.820	=
Barranquilla, Barranquillita	12.000	12.500	12.300	++
Bogotá, D.C., Plaza Las Flores	9.600	10.400	10.133	n.d.
Cúcuta, La Nueva Sexta	6.000	7.000	6.333	++
Montería (Córdoba)	10.000	10.000	10.000	=
Neiva, Surabastos	13.000	14.000	13.500	-
Santa Marta (Magdalena)	10.000	12.000	11.000	+
Valledupar, Mercado Nuevo	12.000	14.000	12.667	+
Villavicencio, CAV	10.000	10.000	10.000	+++
Yopal (Casanare)	6.000	7.000	6.500	n.d.
Bocachico importado congelado				
Armenia, Mercar	8.200	8.400	8.333	+
Barranquilla, Barranquillita	8.000	8.200	8.050	=
Bogotá, D.C., Plaza Las Flores	7.000	7.000	7.000	=
Cali, Galería Alameda	8.000	9.000	8.500	=
Cali, Santa Helena	7.500	7.600	7.525	+
Cartagena, Bazarro	6.000	6.200	6.050	=
Cúcuta, La Nueva Sexta	7.000	8.000	7.625	-
Manizales (Caldas)	8.000	12.000	9.333	=
Medellín, Central Mayorista de Antioquia	8.000	9.500	8.567	=
Montería (Córdoba)	8.000	8.000	8.000	=
Palmira (Valle del Cauca)	7.200	7.200	7.200	-
Pereira, Mercasa	7.000	7.700	7.350	+
Popayán (Cauca)	7.400	7.600	7.467	+
Santa Marta (Magdalena)	7.500	9.000	8.125	+
Sincelejo (Sucre)	7.000	7.000	7.000	n.d.
Tuluá (Valle del Cauca)	7.900	9.000	8.450	=
Valledupar, Mercado Nuevo	6.750	7.000	6.875	-
Cachama de cultivo fresca				
Arauca (Arauca)	7.000	7.000	7.000	=

Productos y mercados	Pesos por kilogramo			
	Mínimo	Máximo	Medio	Tendencia
Cachama de cultivo fresca (continuación)				
Bogotá, D.C., Plaza Las Flores	6.000	6.400	6.050	n.d.
Bucaramanga, Centroabastos	6.800	7.200	6.900	+
Cúcuta, La Nueva Sexta	6.000	7.000	6.667	+
Ibagué, Plaza La 21	6.800	6.800	6.800	=
Montería (Córdoba)	6.000	6.000	6.000	=
Villavicencio, CAV	6.200	7.000	6.800	+
Yopal (Casanare)	7.000	7.500	7.250	-
Calamar anillos				
Bogotá, D.C., Corabastos	20.000	22.000	21.000	-
Bogotá, D.C., Paloquemao	24.000	24.600	24.200	-
Cali, Galería Alameda	20.000	22.000	21.000	=
Cali, Santa Helena	22.000	25.000	23.500	+
Medellín, Central Mayorista de Antioquia	23.500	25.000	24.167	=
Tuluá (Valle del Cauca)	13.000	15.000	14.000	=
Calamar blanco entero				
Cali, Galería Alameda	8.000	12.000	10.000	-
Cali, Santa Helena	8.000	8.400	8.225	+
Palmira (Valle del Cauca)	7.800	8.000	7.950	-
Tuluá (Valle del Cauca)	8.000	9.500	8.750	=
Calamar morado entero				
Bogotá, D.C., Corabastos	14.000	15.000	14.500	+
Bogotá, D.C., Paloquemao	16.000	16.000	16.000	=
Cali, Galería Alameda	9.500	12.000	10.833	=
Cali, Santa Helena	12.800	13.500	13.150	+
Tuluá (Valle del Cauca)	13.000	15.000	14.000	=
Camarón tigre precocido seco				
Bogotá, D.C., Paloquemao	35.000	36.000	35.667	+
Cali, Galería Alameda	28.000	30.000	29.000	=
Cali, Santa Helena	32.000	34.000	33.200	+
Medellín, Central Mayorista de Antioquia	34.000	37.000	35.333	=
Popayán (Cauca)	32.600	32.800	32.733	-
Tuluá (Valle del Cauca)	30.000	32.000	31.000	=
Camarón titi precocido seco				
Armenia, Mercar	32.000	32.000	32.000	=
Bogotá, D.C., Corabastos	28.500	29.000	28.875	+
Bogotá, D.C., Paloquemao	32.000	32.000	32.000	-
Pereira, Mercasa	14.000	14.600	14.300	-
Popayán (Cauca)	18.600	18.800	18.667	+
Capaz Magdalena fresco				
Ibagué, Plaza La 21	16.000	16.000	16.000	=

Cuadro 8. Mercados mayoristas. Precios de venta de pescados (continuación)
2018 (6 al 12 de enero)

Productos y mercados	Pesos por kilogramo			
	Mínimo	Máximo	Medio	Tendencia
Cazuela de mariscos (paquete)				
Bogotá, D.C., Corabastos	9.500	10.000	9.825	-
Bogotá, D.C., Paloquemao	12.000	12.000	12.000	-
Medellín, Central Mayorista de Antioquia	18.400	21.600	19.867	+
Corvina, filete congelado nacional				
Buenaventura (Valle del Cauca)	30.000	32.000	30.667	=
Cali, Galería Alameda	35.000	38.000	36.667	=
Cali, Santa Helena	31.000	33.000	32.250	+
Langostino U12				
Medellín, Central Mayorista de Antioquia	96.000	96.000	96.000	=
Langostino 16-20				
Bogotá, D.C., Corabastos	58.000	60.000	59.500	=
Buenaventura (Valle del Cauca)	48.000	52.000	50.000	=
Medellín, Central Mayorista de Antioquia	62.000	70.000	67.333	+
Merluza, filete importado				
Armenia, Mercar	11.200	11.600	11.400	-
Cali, Galería Alameda	13.000	14.000	13.500	-
Cali, Santa Helena	9.800	10.200	10.050	+
Medellín, Central Mayorista de Antioquia	10.400	13.000	11.800	=
Palmira (Valle del Cauca)	11.200	11.500	11.350	+
Merluza, filete nacional				
Bogotá, D.C., Corabastos	30.000	32.000	31.000	+
Bogotá, D.C., Paloquemao	33.000	34.000	33.667	+
Cali, Galería Alameda	38.000	40.000	39.000	=
Cali, Santa Helena	28.000	30.000	29.250	+
Mojarra lora entera congelada				
Armenia, Mercar	10.000	10.200	10.067	=
Barranquilla, Barranquillita	5.000	5.300	5.125	=
Cartagena, Bazurto	7.000	7.200	7.150	=
Santa Marta (Magdalena)	7.500	8.000	7.750	n.d.
Mojarra lora entera fresca				
Barranquilla, Barranquillita	6.000	6.200	6.050	-
Cartagena, Bazurto	7.500	7.600	7.525	=
Montería (Córdoba)	7.000	7.000	7.000	-
Santa Marta (Magdalena)	7.500	8.000	7.750	n.d.
Valledupar, Mercado Nuevo	8.000	8.000	8.000	=
Nicuro fresco				
Bogotá, D.C., Plaza Las Flores	5.600	6.400	6.150	n.d.
Tunja, Complejo de Servicios del Sur	8.000	9.000	8.500	+

Productos y mercados	Pesos por kilogramo			
	Mínimo	Máximo	Medio	Tendencia
Nicuro fresco (continuación)				
Villavicencio, CAV	9.000	10.000	9.667	+++
Yopal (Casanare)	6.000	6.000	6.000	n.d.
Palmitos de mar				
Bogotá, D.C., Corabastos	10.000	11.000	10.500	=
Bogotá, D.C., Paloquemao	11.600	12.000	11.867	+
Medellín, Central Mayorista de Antioquia	9.600	12.400	10.667	=
Pargo rojo entero congelado				
Armenia, Mercar	21.000	22.000	21.333	-
Bogotá, D.C., Corabastos	22.000	23.000	22.500	=
Cali, Galería Alameda	17.500	18.000	17.733	=
Cali, Santa Helena	14.800	15.300	15.100	+
Medellín, Central Mayorista de Antioquia	22.000	27.000	24.667	=
Palmira (Valle del Cauca)	14.500	14.800	14.725	-
Tuluá (Valle del Cauca)	15.800	16.000	15.900	=
Pargo rojo entero fresco				
Cartagena, Bazurto	20.000	22.000	20.667	=
Santa Marta (Magdalena)	18.000	22.000	20.000	=
Valledupar, Mercado Nuevo	18.000	20.000	19.000	=
Pargo rojo platero				
Buenaventura (Valle del Cauca)	18.000	18.000	18.000	=
Cartagena, Bazurto	20.000	20.000	20.000	=
Popayán (Cauca)	15.000	15.500	15.167	+
Santa Marta (Magdalena)	22.000	22.000	22.000	+
Pescado cabezas				
Armenia, Mercar	3.600	3.600	3.600	-
Bogotá, D.C., Paloquemao	6.000	6.000	6.000	=
Cali, Galería Alameda	4.000	6.000	5.000	=
Cali, Santa Helena	6.000	6.000	6.000	=
Palmira (Valle del Cauca)	5.500	6.000	5.750	=
Pereira, Mercasa	2.350	2.400	2.375	-
Popayán (Cauca)	5.400	5.600	5.467	+
Róbalo, filete congelado				
Manizales (Caldas)	11.500	11.500	11.500	=
Salmón, filete congelado				
Armenia, Mercar	44.000	44.000	44.000	+
Bogotá, D.C., Corabastos	37.000	38.000	37.500	+
Bogotá, D.C., Paloquemao	40.000	44.000	42.000	+
Cali, Galería Alameda	40.000	42.000	41.000	=
Cali, Santa Helena	37.000	40.000	38.500	-
Medellín, Central Mayorista de Antioquia	39.000	44.000	41.000	=

Cuadro 8. Mercados mayoristas. Precios de venta de pescados (conclusión)
2018 (6 al 12 de enero)

Productos y mercados	Pesos por kilogramo			
	Mínimo	Máximo	Medio	Tendencia
Salmón, filete congelado (continuación)				
Palmira (Valle del Cauca)	37.000	37.000	37.000	=
Popayán (Cauca)	39.000	40.000	39.333	=
Sierra entera congelada				
Armenia, Mercar	14.600	15.000	14.867	+
Bogotá, D.C., Corabastos	12.500	13.000	12.875	-
Bogotá, D.C., Paloquemao	15.000	15.000	15.000	-
Bogotá, D.C., Plaza Las Flores	10.000	11.500	11.104	n.d.
Buenaventura (Valle del Cauca)	12.000	12.000	12.000	+
Cali, Galería Alameda	14.000	16.000	15.000	-
Cali, Santa Helena	11.700	12.600	12.150	+
Medellín, Central Mayorista de Antioquia	14.000	15.000	14.667	=
Palmira (Valle del Cauca)	13.800	13.800	13.800	+
Santa Marta (Magdalena)	20.000	22.000	21.333	-
Tilapia, filete congelado				
Bogotá, D.C., Corabastos	13.800	15.000	14.450	+
Cali, Galería Alameda	14.000	16.000	15.133	-
Cali, Santa Helena	12.600	13.000	12.850	+
Medellín, Central Mayorista de Antioquia	14.500	15.000	14.667	=
Palmira (Valle del Cauca)	13.800	13.800	13.800	+
Popayán (Cauca)	13.000	13.200	13.067	+
Tuluá (Valle del Cauca)	14.000	14.000	14.000	=
Tilapia, lomitos				
Medellín, Central Mayorista de Antioquia	6.400	7.000	6.633	=
Tilapia roja entera congelada				
Barranquilla, Barranquillita	6.500	6.600	6.525	+
Cali, Galería Alameda	10.500	12.000	11.167	-
Cali, Santa Helena	9.500	10.000	9.825	+
Cartagena, Bazaruto	9.000	9.200	9.100	=
Medellín, Central Mayorista de Antioquia	10.000	11.000	10.667	=
Palmira (Valle del Cauca)	9.500	9.500	9.500	-
Pasto, El Potrerillo	9.000	10.000	9.500	=
Pereira, Mercasa	8.900	10.000	9.450	-
Popayán (Cauca)	10.000	10.000	10.000	+

TENDENCIAS

---	-
Variación mayor al -20 %	Variación entre 0 % y -10 %
--	=
Variación entre -10 % y -20 %	Variación igual a 0 %

Productos y mercados	Pesos por kilogramo			
	Mínimo	Máximo	Medio	Tendencia
Tilapia roja entera congelada (continuación)				
Santa Marta (Magdalena)	8.900	11.000	9.967	-
Tuluá (Valle del Cauca)	11.000	12.000	11.500	=
Tilapia roja entera fresca				
Barranquilla, Barranquillita	7.800	8.000	7.950	++
Bogotá, D.C., Paloquemao	15.000	15.600	15.200	-
Bogotá, D.C., Plaza Las Flores	6.400	6.400	6.400	=
Bucaramanga, Centroabastos	6.800	8.000	7.350	++
Cartagena, Bazaruto	9.400	9.500	9.475	=
Cúcuta, La Nueva Sexta	6.500	7.000	6.875	+
Florencia (Caquetá)	10.000	10.000	10.000	+
Ibagué, Plaza La 21	6.000	6.400	6.133	+
Montería (Córdoba)	8.000	8.000	8.000	=
Tunja, Complejo de Servicios del Sur	10.000	10.000	10.000	+
Valledupar, Mercado Nuevo	9.000	10.000	9.333	-
Villavicencio, CAV	7.600	8.000	7.900	+
Yopal (Casanare)	7.000	7.500	7.250	-
Toyo blanco, filete congelado				
Bogotá, D.C., Corabastos	12.500	13.000	12.875	=
Bogotá, D.C., Paloquemao	15.600	16.000	15.867	+
Cali, Santa Helena	9.800	10.000	9.925	-
Palmira (Valle del Cauca)	10.500	11.000	10.625	+
Popayán (Cauca)	9.800	10.000	9.933	-
Tuluá (Valle del Cauca)	11.000	12.000	11.500	=
Trucha en corte mariposa				
Armenia, Mercar	15.600	16.000	15.733	-
Bogotá, D.C., Corabastos	14.000	14.800	14.450	-
Bogotá, D.C., Paloquemao	16.000	17.000	16.333	-
Bogotá, D.C., Plaza Las Flores	14.000	14.500	14.083	n.d.
Cali, Galería Alameda	16.000	16.000	16.000	=
Cali, Santa Helena	14.700	15.500	15.125	+
Manizales (Caldas)	14.500	16.000	15.167	=
Medellín, Central Mayorista de Antioquia	15.500	18.000	16.500	=
Palmira (Valle del Cauca)	15.000	15.000	15.000	+
Pereira, Mercasa	14.000	15.000	14.500	+
Popayán (Cauca)	14.200	14.400	14.333	-
Trucha entera fresca				
Pasto, El Potrerillo	11.000	12.000	11.500	=

+	+++
Variación entre 0 % y 10 %	Variación mayor al 20 %
++	n. d.
Variación entre 10 % y 20 %	No determinado

BOLETÍN SEMANAL PRECIOS MAYORISTAS

Cuadro 9. Mercados mayoristas. Precios de venta de productos procesados 2018 (6 al 12 de enero)

Productos y mercados	Pesos por kilogramo			
	Mínimo	Máximo	Medio	Tendencia
Aceite girasol				
Barranquilla, Barranquillita	7.430	7.583	7.514	=
Barranquilla, Granabastos	7.992	8.250	8.106	-
Cartagena, Bazurto	7.037	7.222	7.083	=
Medellín, Central Mayorista de Antioquia	8.083	8.167	8.125	=
Montería (Córdoba)	6.500	6.700	6.600	+
Pereira, Mercasa	7.890	8.740	8.315	=
Santa Marta (Magdalena)	11.111	11.111	11.111	=
Sincelejo (Sucre)	5.892	6.083	6.014	-
Valledupar, Mercado Nuevo	7.917	8.333	8.111	-
Aceite vegetal mezcla				
Armenia, Mercar	5.625	5.708	5.681	=
Barranquilla, Barranquillita	4.058	4.160	4.095	=
Barranquilla, Granabastos	4.075	4.317	4.246	-
Bogotá, D.C., Corabastos	4.750	4.875	4.823	+
Bogotá, D.C., Paloquemao	4.667	4.833	4.778	-
Bucaramanga, Centroabastos	4.426	5.306	4.832	n.d.
Bucaramanga, Mercados del centro	4.667	5.463	5.074	-
Buenaventura (Valle del Cauca)	5.079	5.858	5.460	-
Cali, La Floresta	5.417	6.167	5.792	=
Cali, Santa Helena	5.300	5.833	5.586	=
Cali, Siloé	5.492	6.000	5.763	+
Cartagena, Bazurto	4.500	4.667	4.563	=
Cartago (Valle del Cauca)	4.992	5.333	5.110	+
Cúcuta, Cenabastos	4.259	4.444	4.321	-
Cúcuta, La Nueva Sexta	4.259	4.259	4.259	=
Florencia (Caquetá)	3.917	4.250	4.063	-
Ibagué, Plaza La 21	4.375	4.608	4.490	=
Manizales (Caldas)	4.583	5.667	5.135	+
Medellín, Central Mayorista de Antioquia	4.583	4.750	4.646	=
Medellín, Plaza Minorista "José María Villa"	5.250	5.500	5.361	+
Montería (Córdoba)	4.583	4.583	4.583	=
Neiva, Surabastos	4.667	5.417	5.013	-
Palmira (Valle del Cauca)	4.933	5.600	5.268	-
Pamplona (Norte de Santander)	3.889	3.889	3.889	-
Pasto, El Potrerillo	5.667	5.917	5.792	=
Popayán (Cauca)	4.050	4.142	4.088	-
Santa Marta (Magdalena)	4.833	5.500	5.088	=
Sincelejo (Sucre)	4.000	4.267	4.144	=
Tuluá (Valle del Cauca)	4.692	5.500	5.057	-
Valledupar, Mercado Nuevo	4.417	4.750	4.528	-
Villavicencio, CAV	4.167	5.992	5.075	+
Arveja enlatada				
Barranquilla, Barranquillita	5.645	5.712	5.689	+
Medellín, Central Mayorista de Antioquia	6.466	6.753	6.573	=
Arveja enlatada (continuación)				
Medellín, Plaza Minorista "José María Villa"	8.403	8.667	8.514	+
Santa Marta (Magdalena)	5.806	7.392	6.526	=
Valledupar, Mercado Nuevo	7.639	8.333	8.102	=
Avena en hojuelas				
Armenia, Mercar	7.292	7.750	7.583	+
Barranquilla, Barranquillita	7.083	7.120	7.102	=
Barranquilla, Granabastos	7.250	7.708	7.375	+
Bogotá, D.C., Corabastos	7.000	7.333	7.236	-
Bogotá, D.C., Paloquemao	7.500	7.667	7.556	=
Bogotá, D.C., Plaza España	7.340	7.500	7.447	-
Bucaramanga, Centroabastos	6.833	7.042	6.958	n.d.
Bucaramanga, Mercados del centro	6.975	7.000	6.992	=
Cali, La Floresta	7.000	7.188	7.090	=
Cali, Santa Helena	6.750	6.875	6.799	=
Cali, Siloé	6.979	7.135	7.066	=
Cartagena, Bazurto	6.667	6.771	6.719	=
Cartago (Valle del Cauca)	6.875	7.500	7.125	=
Cúcuta, Cenabastos	7.000	7.417	7.236	+
Cúcuta, La Nueva Sexta	6.667	7.000	6.778	-
Ibagué, Plaza La 21	7.267	7.600	7.383	=
Neiva, Surabastos	7.500	8.000	7.742	+
Palmira (Valle del Cauca)	7.292	7.500	7.448	-
Pamplona (Norte de Santander)	5.833	6.500	6.194	-
Pereira, Mercasa	7.100	7.100	7.100	=
Popayán (Cauca)	6.917	6.967	6.933	=
Santa Marta (Magdalena)	6.667	7.500	6.927	-
Sincelejo (Sucre)	6.573	6.771	6.716	=
Tuluá (Valle del Cauca)	7.031	7.875	7.330	-
Valledupar, Mercado Nuevo	5.167	5.250	5.194	-
Villavicencio, CAV	7.083	7.396	7.233	-
Avena molida				
Bogotá, D.C., Corabastos	7.000	7.333	7.236	-
Bogotá, D.C., Paloquemao	7.500	7.667	7.556	=
Bogotá, D.C., Plaza España	7.340	7.500	7.447	-
Cali, La Floresta	7.000	7.188	7.090	=
Cali, Santa Helena	6.750	6.875	6.799	=
Cali, Siloé	6.979	7.135	7.066	=
Ibagué, Plaza La 21	7.300	7.600	7.392	=
Neiva, Surabastos	7.500	8.000	7.742	+
Palmira (Valle del Cauca)	7.292	7.500	7.448	-
Pereira, Mercasa	7.100	7.100	7.100	=
Popayán (Cauca)	7.000	7.050	7.031	=
Tuluá (Valle del Cauca)	7.031	7.875	7.330	-
Villavicencio, CAV	7.083	7.396	7.233	-
Azúcar morena				
Bogotá, D.C., Corabastos	2.400	2.480	2.430	-

Cuadro 9. Mercados mayoristas. Precios de venta de productos procesados (continuación)
2018 (6 al 12 de enero)

Productos y mercados	Pesos por kilogramo			
	Mínimo	Máximo	Medio	Tendencia
Azúcar morena (continuación)				
Bogotá, D.C., Plaza España	2.500	2.540	2.520	-
Cali, La Floresta	2.720	2.800	2.773	=
Cali, Santa Helena	2.560	2.600	2.587	=
Cali, Siloé	2.720	2.800	2.773	=
Cartago (Valle del Cauca)	2.480	2.520	2.499	=
Ibagué, Plaza La 21	2.200	2.240	2.221	=
Medellín, Central Mayorista de Antioquia	2.140	2.220	2.180	-
Medellín, Plaza Minorista "José María Villa"	2.240	2.320	2.267	=
Pamplona (Norte de Santander)	2.800	3.000	2.900	-
Pasto, El Potrerillo	2.720	2.800	2.760	=
Tuluá (Valle del Cauca)	2.384	2.700	2.513	-
Azúcar refinada				
Barranquilla, Barranquillita	2.360	2.440	2.398	=
Barranquilla, Granabastos	2.202	2.400	2.261	-
Bucaramanga, Centroabastos	2.458	2.500	2.486	n.d.
Bucaramanga, Mercados del centro	2.500	2.625	2.542	+
Cartagena, Bazaruto	2.560	2.640	2.580	=
Cúcuta, Cenabastos	2.720	3.000	2.880	+
Ibagué, Plaza La 21	2.160	2.240	2.200	=
Medellín, Central Mayorista de Antioquia	2.120	2.160	2.130	-
Montería (Córdoba)	2.000	2.100	2.075	=
Neiva, Surabastos	1.900	2.040	1.975	+
Pamplona (Norte de Santander)	2.080	2.100	2.087	-
Pasto, El Potrerillo	2.060	2.100	2.080	=
Santa Marta (Magdalena)	2.240	2.400	2.280	=
Sincelejo (Sucre)	2.544	2.640	2.595	+
Valledupar, Mercado Nuevo	2.320	2.440	2.360	-
Villavicencio, CAV	2.400	2.480	2.430	+
Azúcar sulfitada				
Armenia, Mercar	2.080	2.160	2.133	+
Barranquilla, Barranquillita	1.950	1.960	1.956	=
Barranquilla, Granabastos	1.880	1.928	1.897	-
Bogotá, D.C., Corabastos	2.040	2.060	2.045	-
Bogotá, D.C., Paloquemao	2.160	2.240	2.213	-
Bogotá, D.C., Plaza España	2.084	2.130	2.105	-
Bucaramanga, Centroabastos	2.100	2.122	2.107	n.d.
Bucaramanga, Mercados del centro	2.020	2.020	2.020	-
Buenaventura (Valle del Cauca)	1.970	2.096	2.029	=
Cali, La Floresta	1.960	1.980	1.967	-
Cali, Santa Helena	1.860	1.900	1.880	-
Cali, Siloé	1.900	1.940	1.920	=
Cartagena, Bazaruto	1.900	1.940	1.910	=
Cartago (Valle del Cauca)	2.000	2.060	2.020	=
Ibagué, Plaza La 21	1.920	2.000	1.965	=
Manizales (Caldas)	2.100	2.200	2.140	=
Azúcar sulfitada (continuación)				
Medellín, Central Mayorista de Antioquia	1.860	1.900	1.885	-
Palmira (Valle del Cauca)	2.000	2.040	2.025	+
Popayán (Cauca)	2.000	2.040	2.027	-
Santa Marta (Magdalena)	1.920	1.960	1.945	-
Sincelejo (Sucre)	1.880	1.920	1.898	-
Tuluá (Valle del Cauca)	1.856	2.000	1.924	-
Valledupar, Mercado Nuevo	1.940	1.980	1.960	=
Villavicencio, CAV	2.060	2.240	2.141	-
Bocadillo veleño				
Bogotá, D.C., Corabastos	236	250	243	=
Bogotá, D.C., Paloquemao	250	256	252	-
Café instantáneo				
Barranquilla, Barranquillita	72.647	73.039	72.880	=
Barranquilla, Granabastos	73.235	76.225	74.882	+
Bogotá, D.C., Corabastos	68.358	69.608	69.050	+
Bogotá, D.C., Plaza España	72.260	73.922	73.123	-
Buenaventura (Valle del Cauca)	80.112	83.529	81.780	=
Cali, La Floresta	86.250	90.000	88.083	=
Cali, Santa Helena	77.647	81.307	79.651	=
Cali, Siloé	87.500	88.333	88.056	=
Cartagena, Bazaruto	67.157	67.647	67.525	=
Cartago (Valle del Cauca)	67.000	75.833	70.944	=
Cúcuta, Cenabastos	68.627	72.059	70.915	-
Florencia (Caquetá)	71.078	72.353	71.716	=
Medellín, Central Mayorista de Antioquia	78.105	79.739	78.922	=
Medellín, Plaza Minorista "José María Villa"	77.778	80.392	78.758	-
Neiva, Surabastos	64.706	71.078	68.505	-
Palmira (Valle del Cauca)	88.007	88.235	88.121	+
Pamplona (Norte de Santander)	66.176	67.157	66.503	+
Pasto, El Potrerillo	85.621	86.928	86.275	=
Popayán (Cauca)	79.739	80.392	80.174	=
Santa Marta (Magdalena)	68.627	76.471	73.186	-
Sincelejo (Sucre)	70.294	71.569	70.980	+
Tuluá (Valle del Cauca)	80.000	83.529	81.416	=
Valledupar, Mercado Nuevo	61.765	64.706	62.745	-
Café molido				
Armenia, Mercar	16.000	16.600	16.267	+
Barranquilla, Barranquillita	16.960	17.000	16.987	=
Barranquilla, Granabastos	15.988	16.633	16.225	+
Bogotá, D.C., Corabastos	13.600	14.000	13.900	n.d.
Bogotá, D.C., Paloquemao	15.200	15.600	15.467	-
Bogotá, D.C., Plaza España	14.000	14.670	14.407	+
Bucaramanga, Centroabastos	15.321	15.600	15.507	n.d.
Bucaramanga, Mercados del centro	15.264	16.000	15.605	+

Cuadro 9. Mercados mayoristas. Precios de venta de productos procesados (continuación)
2018 (6 al 12 de enero)

Productos y mercados	Pesos por kilogramo				Tendencia	Productos y mercados	Pesos por kilogramo				Tendencia
	Mínimo	Máximo	Medio				Mínimo	Máximo	Medio		
Café molido (continuación)						Chocolate dulce (continuación)					
Cali, La Floresta	14.000	14.400	14.187	=		Santa Marta (Magdalena)	10.000	11.250	10.663	-	
Cali, Santa Helena	14.000	14.000	14.000	=		Sincelejo (Sucre)	13.400	13.800	13.625	=	
Cali, Siloé	14.000	14.560	14.320	+		Valledupar, Mercado Nuevo	12.000	12.000	12.000	=	
Cartagena, Bazurto	14.500	14.667	14.583	-		Villavicencio, CAV	10.063	10.567	10.323	=	
Cartago (Valle del Cauca)	14.000	14.400	14.133	=		Chocolate instantáneo					
Cúcuta, Cenabastos	16.333	16.400	16.367	-		Medellín, Central Mayorista de Antioquia	18.414	18.798	18.606	=	
Florencia (Caquetá)	16.160	16.500	16.330	+		Color (bolsita)					
Ibagué, Plaza La 21	16.500	17.000	16.700	=		Ibagué, Plaza La 21	23.000	26.000	24.750	+	
Manizales (Caldas)	14.400	15.200	14.850	+		Medellín, Central Mayorista de Antioquia	14.286	15.476	14.821	-	
Medellín, Central Mayorista de Antioquia	14.600	14.880	14.680	=		Medellín, Plaza Minorista "José María Villa"	16.667	19.286	17.540	+	
Montería (Córdoba)	15.400	15.400	15.400	=		Neiva, Surabastos	15.000	15.000	15.000	-	
Neiva, Surabastos	15.600	16.400	16.100	+		Fécula de maíz					
Palmira (Valle del Cauca)	14.400	14.500	14.450	+		Armenia, Mercar	17.284	17.747	17.593	+	
Popayán (Cauca)	14.640	14.720	14.667	+		Barranquilla, Barranquillita	17.375	17.417	17.391	=	
Santa Marta (Magdalena)	15.167	17.600	16.640	-		Barranquilla, Granabastos	17.767	18.056	17.924	++	
Sincelejo (Sucre)	17.500	18.400	17.900	+		Bogotá, D.C., Corabastos	15.789	16.118	16.003	+	
Tuluá (Valle del Cauca)	14.000	14.320	14.160	=		Bucaramanga, Centroabastos	17.132	19.605	18.211	n.d.	
Valledupar, Mercado Nuevo	16.500	16.667	16.556	=		Bucaramanga, Mercados del centro	17.763	18.724	18.259	+	
Villavicencio, CAV	14.917	15.750	15.208	+		Cartagena, Bazurto	16.667	16.667	16.667	=	
Chocolate amargo						Cúcuta, Cenabastos	17.361	18.056	17.755	-	
Armenia, Mercar	22.600	23.200	22.933	-		Cúcuta, La Nueva Sexta	16.667	17.500	16.944	+	
Buenaventura (Valle del Cauca)	21.220	22.639	21.740	=		Montería (Córdoba)	13.889	13.889	13.889	=	
Cali, La Floresta	21.600	22.000	21.867	=		Neiva, Surabastos	17.105	18.684	17.829	-	
Cali, Santa Helena	22.000	22.400	22.267	+		Pasto, El Potrerillo	13.421	13.618	13.509	-	
Cali, Siloé	21.600	22.400	22.000	=		Popayán (Cauca)	15.724	15.789	15.746	+	
Cartago (Valle del Cauca)	18.800	20.000	19.600	=		Santa Marta (Magdalena)	17.778	18.889	18.472	-	
Ibagué, Plaza La 21	21.800	24.400	23.450	=		Villavicencio, CAV	16.645	17.368	17.007	+	
Manizales (Caldas)	22.000	22.800	22.200	-		Frijol enlatado					
Medellín, Plaza Minorista "José María Villa"	21.200	22.400	21.733	=		Medellín, Central Mayorista de Antioquia	9.159	10.559	9.791	=	
Palmira (Valle del Cauca)	21.920	22.000	21.980	-		Medellín, Plaza Minorista "José María Villa"	9.842	10.057	9.966	-	
Pasto, El Potrerillo	22.640	22.880	22.747	-		Galletas dulces redondas con crema					
Popayán (Cauca)	21.440	21.480	21.460	=		Barranquilla, Barranquillita	10.063	12.149	11.085	=	
Tuluá (Valle del Cauca)	19.200	20.400	19.600	-		Barranquilla, Granabastos	11.918	12.068	12.020	-	
Chocolate dulce						Bogotá, D.C., Plaza España	10.030	10.131	10.082	-	
Barranquilla, Barranquillita	13.678	13.780	13.725	=		Bucaramanga, Centroabastos	8.300	9.200	8.801	n.d.	
Barranquilla, Granabastos	13.500	14.700	13.975	+		Bucaramanga, Mercados del centro	8.436	9.200	8.779	-	
Bogotá, D.C., Corabastos	9.208	9.354	9.245	n.d.		Cartagena, Bazurto	12.800	13.000	12.950	=	
Bogotá, D.C., Plaza España	10.030	10.131	10.082	-		Florencia (Caquetá)	9.700	9.920	9.810	=	
Bucaramanga, Centroabastos	8.300	9.200	8.801	n.d.		Ibagué, Plaza La 21	10.000	11.200	10.600	=	
Bucaramanga, Mercados del centro	8.436	9.200	8.779	-		Montería (Córdoba)	13.000	13.000	13.000	+	
Cartagena, Bazurto	12.800	13.000	12.950	=		Neiva, Surabastos	9.200	10.400	10.000	-	
Florencia (Caquetá)	9.700	9.920	9.810	=		Pamplona (Norte de Santander)	10.208	10.417	10.319	-	
Ibagué, Plaza La 21	10.000	11.200	10.600	=							
Montería (Córdoba)	13.000	13.000	13.000	+							
Neiva, Surabastos	9.200	10.400	10.000	-							
Pamplona (Norte de Santander)	10.208	10.417	10.319	-							
						Barranquilla, Barranquillita	10.063	12.149	11.085	=	
						Barranquilla, Granabastos	11.918	12.068	12.020	-	
						Bogotá, D.C., Plaza España	11.707	11.847	11.780	=	
						Bucaramanga, Centroabastos	12.098	12.299	12.199	n.d.	
						Bucaramanga, Mercados del centro	12.289	12.450	12.369	=	
						Cartagena, Bazurto	9.375	9.444	9.392	=	
						Cúcuta, Cenabastos	12.407	12.562	12.493	-	
						Cúcuta, La Nueva Sexta	12.097	12.200	12.148	+	

Cuadro 9. Mercados mayoristas. Precios de venta de productos procesados (continuación)
2018 (6 al 12 de enero)

Productos y mercados	Pesos por kilogramo			
	Mínimo	Máximo	Medio	Tendencia
Galletas dulces redondas con crema (continuación)				
Ibagué, Plaza La 21	9.833	10.167	10.021	=
Pamplona (Norte de Santander)	11.890	11.890	11.890	+
Santa Marta (Magdalena)	10.000	10.000	10.000	=
Sincelejo (Sucre)	9.722	9.882	9.822	=
Galletas saladas				
Armenia, Mercar	11.049	11.472	11.303	-
Barranquilla, Barranquillita	11.472	11.556	11.517	-
Barranquilla, Granabastos	11.264	11.361	11.306	+
Bogotá, D.C., Corabastos	9.921	10.185	10.053	n.d.
Bogotá, D.C., Paloquemao	8.995	9.259	9.171	+
Bogotá, D.C., Plaza España	10.529	10.847	10.653	+
Bucaramanga, Centroabastos	10.847	10.952	10.882	n.d.
Bucaramanga, Mercados del centro	10.873	11.111	10.979	=
Buenaventura (Valle del Cauca)	10.800	11.111	10.947	=
Cali, La Floresta	10.159	10.185	10.176	=
Cali, Santa Helena	9.788	9.921	9.877	=
Cali, Siloé	11.111	11.243	11.199	=
Cartagena, Bazurto	10.833	11.111	11.042	=
Cartago (Valle del Cauca)	10.681	11.111	10.875	=
Cúcuta, Cenabastos	11.181	11.528	11.412	-
Florencia (Caquetá)	11.111	11.625	11.368	=
Ibagué, Plaza La 21	10.090	10.615	10.231	=
Manizales (Caldas)	10.972	11.389	11.157	=
Medellín, Central Mayorista de Antioquia	8.574	10.185	9.407	=
Medellín, Plaza Minorista "José María Villa"	10.053	10.185	10.119	+
Neiva, Surabastos	10.667	11.667	11.347	+
Palmira (Valle del Cauca)	11.111	11.111	11.111	=
Pamplona (Norte de Santander)	10.833	10.833	10.833	+
Pasto, El Potrerillo	9.788	10.053	9.921	=
Pereira, Mercasa	9.617	9.617	9.617	=
Popayán (Cauca)	10.053	10.159	10.115	=
Santa Marta (Magdalena)	7.386	11.333	9.316	-
Tuluá (Valle del Cauca)	10.450	10.714	10.538	=
Valledupar, Mercado Nuevo	10.694	12.222	11.250	=
Villavicencio, CAV	10.569	10.979	10.710	=
Gelatina				
Barranquilla, Barranquillita	25.677	26.042	25.924	=
Barranquilla, Granabastos	24.974	26.094	25.713	-
Bogotá, D.C., Corabastos	22.396	23.958	23.177	+
Bogotá, D.C., Plaza España	22.396	23.021	22.604	-
Bucaramanga, Centroabastos	21.875	23.776	23.030	n.d.
Bucaramanga, Mercados del centro	21.875	23.229	22.378	=
Buenaventura (Valle del Cauca)	23.125	23.411	23.268	=
Cali, La Floresta	15.000	15.179	15.060	=
Cali, Santa Helena	15.000	15.179	15.060	=
Cali, Siloé	14.286	14.881	14.583	+
Gelatina (continuación)				
Cartagena, Bazurto	20.833	20.833	20.833	=
Cartago (Valle del Cauca)	22.135	23.750	22.795	=
Cúcuta, Cenabastos	20.833	23.177	22.309	-
Cúcuta, La Nueva Sexta	21.875	22.917	22.222	-
Ibagué, Plaza La 21	25.000	27.500	26.039	+
Manizales (Caldas)	20.833	23.438	22.161	-
Medellín, Central Mayorista de Antioquia	20.625	22.396	21.563	=
Neiva, Surabastos	24.479	27.604	25.625	=
Palmira (Valle del Cauca)	25.000	25.000	25.000	=
Pamplona (Norte de Santander)	21.875	21.875	21.875	-
Pasto, El Potrerillo	12.745	13.235	12.990	=
Pereira, Mercasa	13.071	13.071	13.071	=
Popayán (Cauca)	26.563	27.083	26.736	+
Santa Marta (Magdalena)	23.750	25.000	24.688	=
Tuluá (Valle del Cauca)	22.917	25.000	24.132	+
Valledupar, Mercado Nuevo	22.396	23.021	22.778	=
Harina de trigo				
Armenia, Mercar	1.900	2.000	1.967	=
Barranquilla, Barranquillita	1.384	1.398	1.391	+
Barranquilla, Granabastos	1.329	1.360	1.345	-
Bogotá, D.C., Corabastos	1.760	1.780	1.770	+
Bogotá, D.C., Paloquemao	1.800	1.840	1.827	-
Bogotá, D.C., Plaza España	1.790	1.880	1.839	+
Bucaramanga, Centroabastos	2.280	2.400	2.360	n.d.
Bucaramanga, Mercados del centro	2.264	2.400	2.337	=
Buenaventura (Valle del Cauca)	1.624	1.672	1.645	=
Cali, La Floresta	2.784	2.880	2.821	=
Cali, Santa Helena	2.720	2.800	2.773	=
Cali, Siloé	2.560	2.720	2.640	=
Cartagena, Bazurto	1.500	1.520	1.505	=
Cartago (Valle del Cauca)	1.640	1.720	1.667	=
Cúcuta, Cenabastos	1.850	1.900	1.883	=
Cúcuta, La Nueva Sexta	1.800	1.800	1.800	-
Florencia (Caquetá)	1.680	1.720	1.700	=
Ibagué, Plaza La 21	1.864	1.920	1.886	=
Manizales (Caldas)	1.600	1.760	1.670	-
Medellín, Central Mayorista de Antioquia	2.520	2.640	2.590	=
Medellín, Plaza Minorista "José María Villa"	2.560	2.600	2.573	=
Neiva, Surabastos	1.600	1.760	1.670	-
Palmira (Valle del Cauca)	2.900	3.000	2.975	-
Pamplona (Norte de Santander)	1.800	1.800	1.800	=
Pasto, El Potrerillo	1.600	1.760	1.680	=
Pereira, Mercasa	2.600	2.600	2.600	+
Popayán (Cauca)	1.440	1.472	1.456	-
Santa Marta (Magdalena)	1.520	1.600	1.550	+
Sincelejo (Sucre)	1.360	1.410	1.377	+

BOLETÍN SEMANAL PRECIOS MAYORISTAS

Cuadro 9. Mercados mayoristas. Precios de venta de productos procesados (continuación)
2018 (6 al 12 de enero)

Productos y mercados	Pesos por kilogramo				Tendencia	Productos y mercados	Pesos por kilogramo				Tendencia
	Mínimo	Máximo	Medio	Precios			Mínimo	Máximo	Medio	Precios	
Harina de trigo (continuación)						Jugo instantáneo (sobre) (continuación)					
Tuluá (Valle del Cauca)	1.584	1.616	1.595		+	Barranquilla, Granabastos	33.278	34.444	33.618		+
Valledupar, Mercado Nuevo	1.750	1.833	1.792		=	Bogotá, D.C., Corabastos	41.667	42.667	42.167		-
Villavicencio, CAV	1.656	1.720	1.684		=	Bogotá, D.C., Paloquemao	46.667	46.667	46.667		-
Harina precocida de maíz						Bogotá, D.C., Plaza España	41.667	41.667	41.667		-
Arauca (Arauca)	2.750	2.750	2.750		=	Buenaventura (Valle del Cauca)	41.000	41.667	41.324		=
Armenia, Mercar	2.796	2.900	2.864		+	Cali, La Floresta	38.333	40.000	39.111		=
Barranquilla, Barranquillita	2.083	2.167	2.121		-	Cali, Santa Helena	40.000	41.667	40.889		=
Barranquilla, Granabastos	2.017	2.058	2.040		+	Cali, Siloé	40.000	42.333	41.333		=
Bogotá, D.C., Corabastos	2.667	2.900	2.788		-	Cartagena, Bazaruto	30.556	33.333	31.944		-
Bogotá, D.C., Paloquemao	2.833	2.917	2.861		-	Cartago (Valle del Cauca)	40.000	41.333	40.667		=
Bogotá, D.C., Plaza España	2.860	2.933	2.903		-	Ibagué, Plaza La 21	32.944	34.167	33.583		+
Bucaramanga, Centroabastos	2.250	2.292	2.264		n.d.	Medellín, Central Mayorista de Antioquia	38.333	40.000	39.417		=
Bucaramanga, Mercados del centro	2.136	2.240	2.171		=	Medellín, Plaza Minorista "José María Villa"	39.333	40.000	39.667		-
Buenaventura (Valle del Cauca)	2.720	2.756	2.744		=	Palmira (Valle del Cauca)	39.667	41.000	40.417		+
Cali, La Floresta	2.500	2.583	2.556		+	Pasto, El Potrerillo	42.333	43.000	42.667		=
Cali, Santa Helena	3.120	3.280	3.200		=	Popayán (Cauca)	40.333	40.667	40.556		=
Cali, Siloé	2.833	3.000	2.917		=	Sincelejo (Sucre)	31.944	32.778	32.407		+
Cartagena, Bazaruto	2.500	2.667	2.625		=	Tuluá (Valle del Cauca)	40.000	41.000	40.250		=
Cartago (Valle del Cauca)	2.720	2.800	2.773		=	Valledupar, Mercado Nuevo	40.000	41.667	40.556		=
Cúcuta, Cenabastos	2.000	2.000	2.000		-	Villavicencio, CAV	40.667	41.333	41.000		-
Cúcuta, La Nueva Sexta	2.000	2.000	2.000		=	Lomitos de atún en lata					
Ibagué, Plaza La 21	1.833	2.000	1.944		=	Armenia, Mercar	19.363	19.792	19.628		+
Manizales (Caldas)	2.792	3.000	2.856		+	Barranquilla, Barranquillita	24.805	24.896	24.850		=
Montería (Córdoba)	2.833	2.833	2.833		=	Barranquilla, Granabastos	24.688	25.547	25.044		+
Neiva, Surabastos	2.833	3.000	2.896		+	Bogotá, D.C., Corabastos	19.363	20.098	19.822		+
Palmira (Valle del Cauca)	3.000	3.000	3.000		=	Bogotá, D.C., Plaza España	19.522	19.712	19.614		+
Pamplona (Norte de Santander)	2.000	2.000	2.000		=	Bucaramanga, Centroabastos	22.778	23.183	22.980		n.d.
Pasto, El Potrerillo	1.917	2.167	2.056		=	Bucaramanga, Mercados del centro	24.167	24.340	24.253		+
Pereira, Mercasa	2.950	2.950	2.950		+	Buenaventura (Valle del Cauca)	26.083	26.286	26.185		=
Popayán (Cauca)	1.752	1.760	1.757		+	Cali, La Floresta	11.176	11.397	11.283		=
Santa Marta (Magdalena)	2.000	2.042	2.031		-	Cali, Santa Helena	18.971	19.412	19.183		+
Sincelejo (Sucre)	2.742	2.850	2.815		+	Cali, Siloé	15.196	15.441	15.319		=
Tuluá (Valle del Cauca)	2.672	2.960	2.776		=	Cartagena, Bazaruto	23.438	23.958	23.763		=
Valledupar, Mercado Nuevo	1.917	2.000	1.944		-	Cartago (Valle del Cauca)	19.412	19.583	19.498		=
Villavicencio, CAV	1.920	2.040	1.970		-	Cúcuta, Cenabastos	19.730	20.833	20.261		-
Jugo de frutas						Cúcuta, La Nueva Sexta	19.240	20.221	19.771		=
Barranquilla, Barranquillita	5.628	5.705	5.671		=	Manizales (Caldas)	24.762	25.714	25.238		n.d.
Barranquilla, Granabastos	5.271	5.829	5.516		-	Medellín, Central Mayorista de Antioquia	19.118	19.363	19.199		=
Bucaramanga, Centroabastos	5.426	5.620	5.491		n.d.	Medellín, Plaza Minorista "José María Villa"	18.995	19.363	19.158		-
Bucaramanga, Mercados del centro	5.368	6.047	5.743		-	Montería (Córdoba)	24.706	24.706	24.706		=
Cartagena, Bazaruto	4.961	5.271	5.194		=	Neiva, Surabastos	20.588	21.201	21.011		+
Santa Marta (Magdalena)	5.581	5.581	5.581		=	Palmira (Valle del Cauca)	20.772	20.882	20.827		+
Sincelejo (Sucre)	5.411	5.550	5.453		-	Pamplona (Norte de Santander)	19.118	19.118	19.118		-
Valledupar, Mercado Nuevo	5.271	5.271	5.271		=	Pasto, El Potrerillo	17.619	17.857	17.738		=
Jugo instantáneo (sobre)						Pereira, Mercasa	20.588	20.912	20.750		=
Armenia, Mercar	33.333	33.611	33.426		-						
Barranquilla, Barranquillita	33.333	34.444	33.750		=						

Cuadro 9. Mercados mayoristas. Precios de venta de productos procesados (continuación)
2018 (6 al 12 de enero)

Productos y mercados	Pesos por kilogramo			
	Mínimo	Máximo	Medio	Tendencia
Lomitos de atún en lata (continuación)				
Popayán (Cauca)	20.833	20.833	20.833	+
Santa Marta (Magdalena)	22.304	22.941	22.533	=
Sincelejo (Sucre)	16.422	16.544	16.483	n.d.
Tuluá (Valle del Cauca)	21.422	21.483	21.458	+
Villavicencio, CAV	20.343	21.446	20.727	=
Maíz enlatado				
Medellín, Central Mayorista de Antioquia	10.368	10.417	10.385	=
Manteca				
Armenia, Mercar	4.750	5.050	4.950	=
Bogotá, D.C., Corabastos	4.900	5.000	4.950	-
Bogotá, D.C., Plaza España	4.782	4.800	4.794	-
Buenaventura (Valle del Cauca)	4.190	4.550	4.413	=
Cartago (Valle del Cauca)	5.060	5.300	5.187	=
Cúcuta, Cenabastos	6.000	6.000	6.000	-
Florencia (Caquetá)	4.300	4.550	4.425	=
Ibagué, Plaza La 21	4.400	4.730	4.548	=
Manizales (Caldas)	5.400	6.000	5.675	=
Neiva, Surabastos	4.000	4.800	4.450	+
Palmira (Valle del Cauca)	6.400	6.400	6.400	=
Pamplona (Norte de Santander)	6.000	6.250	6.167	+
Pereira, Mercasa	5.540	5.540	5.540	=
Popayán (Cauca)	4.400	4.460	4.437	-
Tuluá (Valle del Cauca)	5.400	5.800	5.623	-
Villavicencio, CAV	4.400	4.700	4.550	=
Margarina				
Armenia, Mercar	13.500	14.000	13.833	+
Barranquilla, Barranquillita	11.667	12.000	11.771	-
Barranquilla, Granabastos	12.250	13.000	12.500	+
Bogotá, D.C., Corabastos	10.000	10.100	10.025	-
Bogotá, D.C., Plaza España	10.480	10.620	10.567	+
Bucaramanga, Centroabastos	12.500	12.600	12.550	n.d.
Bucaramanga, Mercados del centro	12.200	12.700	12.433	+
Buenaventura (Valle del Cauca)	15.520	15.860	15.690	=
Cali, La Floresta	14.600	15.000	14.800	=
Cali, Siloé	15.500	16.000	15.733	=
Cartago (Valle del Cauca)	10.800	11.000	10.900	=
Ibagué, Plaza La 21	7.460	8.130	7.780	=
Manizales (Caldas)	11.000	11.800	11.500	-
Medellín, Central Mayorista de Antioquia	12.200	13.000	12.688	=
Medellín, Plaza Minorista "José María Villa"	13.000	14.000	13.600	+
Neiva, Surabastos	7.200	8.000	7.750	+
Palmira (Valle del Cauca)	15.600	15.600	15.600	+
Pamplona (Norte de Santander)	7.600	8.000	7.867	+
Pereira, Mercasa	11.540	11.540	11.540	=

Productos y mercados	Pesos por kilogramo			
	Mínimo	Máximo	Medio	Tendencia
Margarina (continuación)				
Popayán (Cauca)	16.600	16.800	16.700	+
Sincelejo (Sucre)	8.864	8.864	8.864	-
Tuluá (Valle del Cauca)	14.500	15.500	15.000	-
Mayonesa doy pack				
Armenia, Mercar	19.417	19.896	19.736	=
Barranquilla, Barranquillita	10.833	11.056	10.931	=
Bucaramanga, Centroabastos	9.000	9.958	9.319	n.d.
Bucaramanga, Mercados del centro	8.750	9.000	8.861	-
Buenaventura (Valle del Cauca)	16.271	18.479	17.539	=
Cali, La Floresta	17.500	18.000	17.806	=
Cali, Santa Helena	19.375	20.000	19.653	=
Cali, Siloé	19.583	20.417	20.000	=
Cartagena, Bazaruto	10.556	11.111	10.972	=
Cartago (Valle del Cauca)	16.417	17.500	16.806	=
Ibagué, Plaza La 21	8.750	9.250	8.938	=
Manizales (Caldas)	15.000	16.250	15.625	-
Medellín, Central Mayorista de Antioquia	15.000	16.750	15.844	=
Palmira (Valle del Cauca)	17.750	17.813	17.766	+
Pasto, El Potrerillo	16.250	20.000	17.951	=
Popayán (Cauca)	17.396	20.417	19.003	+
Santa Marta (Magdalena)	12.917	13.750	13.292	-
Tuluá (Valle del Cauca)	16.667	17.958	17.580	-
Valledupar, Mercado Nuevo	20.000	20.417	20.139	-
Villavicencio, CAV	10.833	11.111	11.007	+
Mostaza doy pack				
Cartagena, Bazaruto	17.500	18.333	17.917	=
Panela cuadrada blanca				
Barranquilla, Barranquillita	2.300	2.610	2.479	=
Barranquilla, Granabastos	2.689	2.800	2.732	-
Bucaramanga, Centroabastos	2.571	2.700	2.638	n.d.
Bucaramanga, Mercados del centro	2.457	2.714	2.629	-
Cartagena, Bazaruto	2.143	2.143	2.143	=
Charalá (Santander)	2.250	2.375	2.313	n.d.
Güepsa (Santander)	2.333	2.333	2.333	=
Ibagué, Plaza La 21	2.500	2.611	2.563	=
Medellín, Central Mayorista de Antioquia	2.533	3.125	2.844	-
Moniquirá (Boyacá)	2.125	2.125	2.125	=
San Gil (Santander)	1.950	2.000	1.975	n.d.
Santana (Boyacá)	2.133	2.333	2.183	-
Sincelejo (Sucre)	2.500	2.600	2.573	n.d.
Tunja, Complejo de Servicios del Sur	2.375	2.500	2.438	+
Valledupar, Mercado Nuevo	3.000	3.111	3.056	=
Vélez (Santander)	2.433	2.433	2.433	+

BOLETÍN SEMANAL PRECIOS MAYORISTAS

Cuadro 9. Mercados mayoristas. Precios de venta de productos procesados (continuación)
2018 (6 al 12 de enero)

Productos y mercados	Pesos por kilogramo			
	Mínimo	Máximo	Medio	Tendencia
Panela cuadrada morena				
Bogotá, D.C., Corabastos	2.500	2.600	2.550	+
Bogotá, D.C., Paloquemao	2.500	2.600	2.567	+
Bogotá, D.C., Plaza España	2.595	2.650	2.615	+
Bogotá, D.C., Plaza Las Flores	2.600	2.900	2.750	-
Bucaramanga, Centroabastos	2.767	3.067	2.944	n.d.
Bucaramanga, Mercados del centro	2.733	3.067	2.867	-
Caparrapí (Cundinamarca)	1.900	2.000	1.958	+
Charalá (Santander)	2.125	2.250	2.188	n.d.
Cúcuta, Cenabastos	2.381	2.679	2.513	-
Cúcuta, La Nueva Sexta	2.480	2.579	2.513	=
Florencia (Caquetá)	2.400	2.517	2.458	+
Güepsa (Santander)	2.233	2.233	2.233	-
Moniquirá (Boyacá)	2.075	2.090	2.083	=
Neiva, Surabastos	2.650	2.900	2.788	+
Nocaima (Cundinamarca)	1.800	2.000	1.883	-
Pamplona (Norte de Santander)	2.394	2.460	2.416	-
Pasto, El Potrerillo	3.200	3.360	3.293	=
Popayán (Cauca)	3.000	3.083	3.056	+
San Gil (Santander)	1.900	1.950	1.925	n.d.
Santa Marta (Magdalena)	2.533	2.933	2.717	+++
Santana (Boyacá)	2.033	2.233	2.083	-
Tuluá (Valle del Cauca)	3.538	3.717	3.589	-
Vélez (Santander)	2.333	2.333	2.333	=
Villavicencio, CAV	2.500	2.600	2.575	-
Villeta (Cundinamarca)	1.900	2.100	1.962	-
Panela en pastilla				
Caparrapí (Cundinamarca)	2.000	2.063	2.021	+
Nocaima (Cundinamarca)	2.000	2.100	2.050	+
Villeta (Cundinamarca)	2.000	2.063	2.031	-
Panela redonda blanca				
Medellín, Central Mayorista de Antioquia	2.400	2.500	2.425	=
Panela redonda morena				
Armenia, Mercar	3.417	3.438	3.431	+
Buenaventura (Valle del Cauca)	1.958	2.042	1.986	=
Cali, La Floresta	3.667	3.750	3.694	-
Cali, Santa Helena	3.100	3.200	3.150	-
Cali, Siloé	3.625	3.750	3.681	-
Caparrapí (Cundinamarca)	1.900	1.950	1.917	+
Cartago (Valle del Cauca)	3.125	3.125	3.125	=
Manizales (Caldas)	2.708	2.917	2.844	-
Medellín, Central Mayorista de Antioquia	2.500	2.583	2.563	=
Medellín, Plaza Minorista "José María Villa"	2.417	2.604	2.535	-
Montería (Córdoba)	2.900	3.000	2.950	=
Palmira (Valle del Cauca)	2.833	2.917	2.875	-
Pereira, Mercasa	3.530	3.550	3.540	=
Panela redonda morena (continuación)				
Sonsón (Antioquia)	2.917	2.917	2.917	+
Tuluá (Valle del Cauca)	3.350	3.542	3.421	-
Yolombó (Antioquia)	2.240	2.292	2.260	+
Pastas alimenticias				
Armenia, Mercar	5.467	5.583	5.544	=
Barranquilla, Barranquillita	4.517	4.650	4.596	=
Barranquilla, Granabastos	4.683	5.033	4.792	+
Bogotá, D.C., Corabastos	5.000	5.000	5.000	-
Bogotá, D.C., Paloquemao	5.667	5.833	5.778	-
Bogotá, D.C., Plaza España	5.500	5.720	5.594	+
Bogotá, D.C., Plaza Las Flores	5.333	5.833	5.583	+
Bucaramanga, Centroabastos	4.160	4.576	4.299	n.d.
Bucaramanga, Mercados del centro	4.120	4.240	4.187	=
Buenaventura (Valle del Cauca)	3.854	3.958	3.906	=
Cali, La Floresta	4.250	4.375	4.333	=
Cali, Santa Helena	4.833	5.000	4.944	=
Cali, Siloé	3.750	4.375	4.097	=
Cartagena, Bazurto	3.333	3.667	3.583	+
Cartago (Valle del Cauca)	4.667	4.750	4.722	=
Cúcuta, Cenabastos	3.208	3.500	3.375	-
Cúcuta, La Nueva Sexta	3.167	3.500	3.333	-
Florencia (Caquetá)	3.000	3.000	3.000	=
Ibagué, Plaza La 21	5.667	5.750	5.708	=
Manizales (Caldas)	5.167	5.600	5.313	+
Medellín, Central Mayorista de Antioquia	5.333	5.500	5.450	=
Medellín, Plaza Minorista "José María Villa"	5.417	5.583	5.500	=
Montería (Córdoba)	3.680	3.680	3.680	=
Neiva, Surabastos	5.667	5.917	5.763	+
Palmira (Valle del Cauca)	6.000	6.200	6.050	+
Pamplona (Norte de Santander)	3.167	3.250	3.222	-
Pasto, El Potrerillo	4.667	5.000	4.833	=
Pereira, Mercasa	5.360	5.360	5.360	=
Popayán (Cauca)	4.667	4.717	4.694	+
Santa Marta (Magdalena)	3.600	3.880	3.710	+
Sincelejo (Sucre)	3.320	3.360	3.350	=
Tuluá (Valle del Cauca)	4.917	5.150	5.038	+
Valledupar, Mercado Nuevo	2.720	2.880	2.773	=
Villavicencio, CAV	5.167	5.500	5.367	=
Sal yodada				
Armenia, Mercar	916	960	945	=
Barranquilla, Barranquillita	740	840	784	-
Barranquilla, Granabastos	888	976	930	+
Bogotá, D.C., Corabastos	540	560	545	+
Bogotá, D.C., Paloquemao	640	680	667	-
Bogotá, D.C., Plaza España	850	945	893	+
Bucaramanga, Centroabastos	875	1.000	958	n.d.

Cuadro 9. Mercados mayoristas. Precios de venta de productos procesados (continuación)
2018 (6 al 12 de enero)

Productos y mercados	Pesos por kilogramo			
	Precios			Tenden-
	Mínimo	Máximo	Medio	cia
Sal yodada				
(continuación)				
Bucaramanga, Mercados del centro	910	1.000	945	-
Buenaventura (Valle del Cauca)	696	728	713	=
Cali, La Floresta	880	920	901	+
Cali, Santa Helena	880	900	887	=
Cali, Siloé	960	1.040	1.000	-
Cartagena, Bazarro	480	520	490	=
Cartago (Valle del Cauca)	824	880	861	=
Cúcuta, Cenabastos	950	975	958	-
Cúcuta, La Nueva Sexta	950	950	950	=
Ibagué, Plaza La 21	928	1.008	964	=
Manizales (Caldas)	960	1.040	1.010	+
Medellín, Central Mayorista de Antioquia	896	920	914	=
Medellín, Plaza Minorista "José María Villa"	1.000	1.000	1.000	=
Montería (Córdoba)	920	920	920	+
Neiva, Surabastos	1.040	1.040	1.040	+
Palmira (Valle del Cauca)	920	920	920	+
Pamplona (Norte de Santander)	925	925	925	-
Pasto, El Potrerillo	762	833	802	=
Pereira, Mercasa	855	880	868	=
Popayán (Cauca)	968	992	979	+
Santa Marta (Magdalena)	880	960	920	=
Sincelejo (Sucre)	880	880	880	+
Tuluá (Valle del Cauca)	880	904	890	+
Tunja, Complejo de Servicios del Sur	600	600	600	=
Valledupar, Mercado Nuevo	880	880	880	=
Villavicencio, CAV	875	920	894	=

Salsa de tomate doy pack

Armenia, Mercar	16.750	17.083	16.969	+
Barranquilla, Barranquillita	11.056	11.250	11.160	=
Bucaramanga, Centroabastos	7.750	8.854	8.285	n.d.
Bucaramanga, Mercados del centro	7.500	8.750	7.965	-
Buenaventura (Valle del Cauca)	13.646	15.322	14.484	=
Cali, La Floresta	16.000	16.042	16.028	+
Cali, Santa Helena	16.000	16.375	16.139	=
Cali, Siloé	14.583	15.000	14.792	=
Cartagena, Bazarro	14.583	15.000	14.896	-
Cartago (Valle del Cauca)	14.167	15.000	14.583	=
Ibagué, Plaza La 21	7.500	7.750	7.688	=
Manizales (Caldas)	14.375	15.000	14.688	=
Medellín, Central Mayorista de Antioquia	12.917	13.333	13.177	=
Medellín, Plaza Minorista "José María Villa"	13.958	14.500	14.243	+
Montería (Córdoba)	14.500	14.500	14.500	=
Palmira (Valle del Cauca)	17.500	17.656	17.539	+
Pasto, El Potrerillo	12.917	17.708	15.365	=
Popayán (Cauca)	13.125	15.833	14.491	=

Productos y mercados	Pesos por kilogramo			
	Precios			Tenden-
	Mínimo	Máximo	Medio	cia
Salsa de tomate doy pack				
(continuación)				
Santa Marta (Magdalena)	12.000	13.750	12.889	+
Sincelejo (Sucre)	11.056	11.389	11.167	+
Tuluá (Valle del Cauca)	16.042	16.250	16.146	+
Valledupar, Mercado Nuevo	20.000	20.417	20.139	-
Villavicencio, CAV	10.694	10.861	10.806	-

Sardinas en lata

Armenia, Mercar	8.069	8.480	8.343	+
Barranquilla, Barranquillita	7.176	7.206	7.188	=
Barranquilla, Granabastos	7.056	7.247	7.124	+
Bogotá, D.C., Corabastos	8.137	8.284	8.201	-
Bogotá, D.C., Plaza España	8.235	8.473	8.355	+
Buenaventura (Valle del Cauca)	7.034	7.176	7.106	=
Cali, La Floresta	7.765	7.765	7.765	=
Cali, Santa Helena	8.431	8.578	8.497	-
Cali, Siloé	7.010	7.108	7.059	=
Cartagena, Bazarro	6.618	6.667	6.654	=
Cartago (Valle del Cauca)	8.108	8.471	8.289	=
Cúcuta, Cenabastos	8.039	8.333	8.154	-
Cúcuta, La Nueva Sexta	7.794	8.088	7.990	=
Manizales (Caldas)	8.824	8.941	8.882	=
Medellín, Central Mayorista de Antioquia	6.765	6.863	6.789	=
Medellín, Plaza Minorista "José María Villa"	6.789	7.255	7.034	+
Montería (Córdoba)	7.157	7.157	7.157	=
Palmira (Valle del Cauca)	8.824	8.941	8.882	=
Pamplona (Norte de Santander)	8.039	8.039	8.039	-
Pasto, El Potrerillo	6.961	7.108	7.042	=
Pereira, Mercasa	8.431	8.576	8.504	=
Popayán (Cauca)	7.647	7.735	7.693	=
Santa Marta (Magdalena)	6.618	7.059	6.811	-
Sincelejo (Sucre)	6.728	6.961	6.818	-
Tuluá (Valle del Cauca)	8.627	9.029	8.801	+
Villavicencio, CAV	8.137	8.578	8.420	+

Sopa de pollo (caja)

Bogotá, D.C., Corabastos	42.735	44.160	43.091	-
Bogotá, D.C., Paloquemao	39.886	41.311	40.361	+
Bogotá, D.C., Plaza España	42.308	44.160	43.067	-

Vinagre

Barranquilla, Barranquillita	1.425	1.500	1.458	=
Barranquilla, Granabastos	1.492	1.579	1.528	+
Bucaramanga, Centroabastos	1.667	1.825	1.722	n.d.
Bucaramanga, Mercados del centro	1.725	2.083	1.847	-
Cartagena, Bazarro	2.250	2.333	2.313	=
Cúcuta, Cenabastos	1.375	1.583	1.514	+
Cúcuta, La Nueva Sexta	1.500	1.667	1.556	-

Cuadro 9. Mercados mayoristas. Precios de venta de productos procesados (conclusión)
2018 (6 al 12 de enero)

Productos y mercados	Pesos por kilogramo			Tendencia
	Mínimo	Máximo	Medio	
Vinagre (continuación)				
Pamplona (Norte de Santander)	1.500	1.583	1.542	-
Santa Marta (Magdalena)	1.083	1.200	1.154	=

TENDENCIAS

---	-
Variación mayor al -20 %	Variación entre 0 % y -10 %
--	=
Variación entre -10 % y -20 %	Variación igual a 0 %

Productos y mercados	Pesos por kilogramo			Tendencia
	Mínimo	Máximo	Medio	
Vinagre (continuación)				
Sincelejo (Sucre)	2.083	2.375	2.233	=
Valledupar, Mercado Nuevo	1.083	1.167	1.111	=

+	+++
Variación entre 0 % y 10 %	Variación mayor al 20 %
++	n. d.
Variación entre 10 % y 20 %	No determinado

SIPSA app



@DANE_Colombia



/DANEColombia



/DANEColombia



GOBIERNO DE COLOMBIA



DANE

INFORMACIÓN
ESTRATÉGICA