


# BOLETÍN SEMANAL PRECIOS MAYORISTAS

 GOBIERNO DE COLOMBIA

 DANE INFORMACIÓN ESTRATÉGICA



## COMPORTAMIENTO DE LOS PRECIOS

### Aumentaron las cotizaciones de los alimentos

El Departamento Administrativo Nacional de Estadística (DANE), por medio del Sistema de Información de Precios y Abastecimiento del Sector Agropecuario (Sipsa) comunicó que durante la semana del 30 de diciembre del 2017 al 5 de enero de 2018 se incrementan las cotizaciones de las verduras, las frutas y los tubérculos.

En el caso de las verduras, subieron los precios de la cebolla cabezona blanca, la lechuga Batavia, la remolacha, el ajo importado, la arveja verde en vaina, el repollo blanco, el pimentón, el chócolo mazorca, la coliflor, el brócoli y la acelga. En el caso de la cebolla cabezona blanca se redujo de ingreso desde Boyacá y Cundinamarca, a lo que se sumó un incremento en la demanda para la preparación de platos para el fin de año.

También aumentaron las cotizaciones mayoristas de las frutas frescas, debido al comportamiento del mango Tommy, la granadilla, el kiwi, la uva red globe nacional, la mandarina común, el lulo, la mora de Castilla, el tomate de árbol, la manzana royal gala importada, el limón Tahití y el aguacate papelillo. Disminuyó la oferta de mango Tommy procedente de Tolima, lo que ocasionó el alza de sus precios.

De la misma forma, aumentó el precio de los tubérculos, principalmente de las papas capira, suprema, única, par-da pastusa, criolla limpia, superior y nevada, el plátano hartón verde, las yucas criolla e ICA y las arracachas amarilla y blanca. En el caso de la papa capira se redujo la oferta procedente de La Unión (Antioquia). También subieron las cotizaciones del plátano hartón verde pues se contó con una menor cantidad desde Arauca y Córdoba.

### CONTENIDO

Comportamiento de los precios .....	01
Informe de contexto .....	02
Indicador de abastecimiento .....	04
Lo que más sube y lo que más baja .....	06
Verduras y hortalizas .....	07
Frutas frescas .....	20
Tubérculos, raíces y plátanos .....	35
Granos, carnes y procesados .....	41
Precios de la panela .....	70
Precios del arroz .....	72

**SIPSA** Sistema de Información de Precios y Abastecimiento del Sector Agropecuario



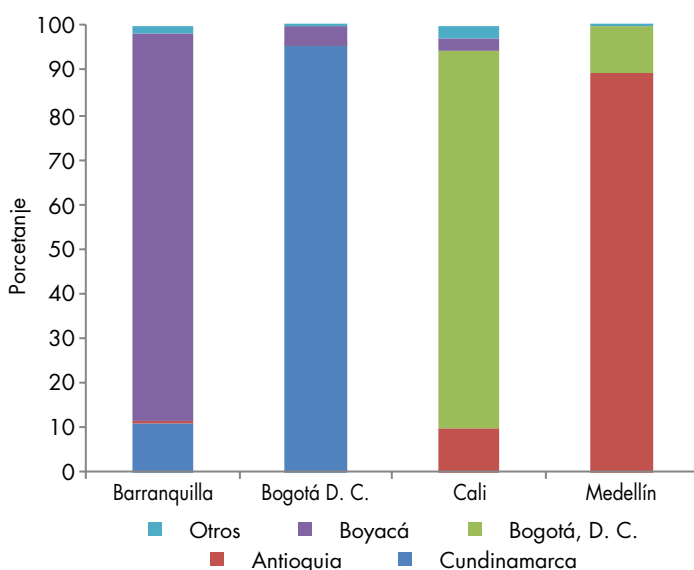
# INFORME DE CONTEXTO

## Comportamiento de los precios de la remolacha

La zanahoria es un producto originario del norte de África, Asia y Europa, que se caracteriza por su alto contenido de azúcares, al punto que existe una variedad que se llama azucarera y se destina a la producción de esta. Su consumo se da principalmente cocida, aunque también se utiliza cruda o en zumo, y en la industria sirve como colorante. Contiene una gran cantidad de nutrientes, destacándose las vitaminas B y C, el potasio y el manganeso.

En el país los principales departamentos productores son Antioquia, Boyacá, Cundinamarca, Norte de Santander y Nariño, lo que hace que el abastecimiento sea, en buena medida, regional.

**Gráfico 1.** Departamentos abastecedores de remolacha por ciudad. 2017



Fuente: DANE, ENA

Por ejemplo, a la capital del país el 96% del abastecimiento se da desde Cundinamarca y el 4% desde Boyacá. En el primer departamento se destacan los municipios de Cajicá, Madrid, Mosquera, Facatativá, Cota, Bojacá, El Rosal y Funza, mientras que en el segundo se destaca Samacá.

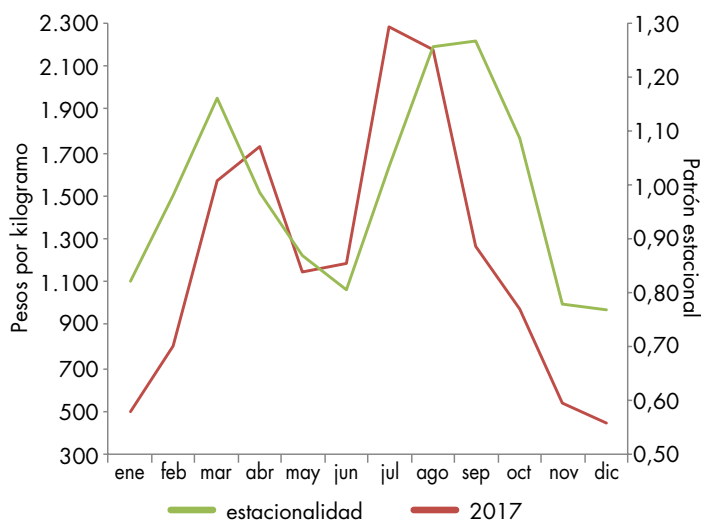
En Medellín, se da el mismo comportamiento: el 90% de la remolacha que ingresa lo hace desde el departamento de Antioquia y el 10% restante de la capital del país. En Antioquia se destaca el municipio de El Santuario (74% del total del departamento), seguido de lejos por Marinilla, Carmen de Viboral, Sonsón y San Vicente Ferrer. Vale la pena anotar que el porcentaje que llega desde la capital no lo hace directamente de la ciudad sino de los municipios ubicados en la Sabana de Bogotá.

En Cúcuta se da la misma situación y el 93% del producto que ingresa lo hace desde Norte de Santander y el 6% restante del centro del país: Boyacá y Cundinamarca. En Norte de Santander los municipios destacados en cuanto al abastecimiento son Chitagá y Mutiscua y, en menor medida Silos, Cécota y Pamplona. Por otro lado están Tunja y Ventaquemada, en Boyacá.

Una situación diferente se da en Cali, pues allí no hay producción regional de remolacha sino que toda se tiene que importar de otros departamentos. De esta forma, el 85% que llega lo hace desde la capital del país, el 10% de Antioquia, el 3% de Boyacá y el resto del sur del país. Sucede lo mismo en Pereira, Armenia o Neiva.

En cambio, en los municipios de la Costa Atlántica el abastecimiento se da en mayor medida de Boyacá,

**Gráfico 2.** Precios y patrón estacional de los precios de la remolacha en Bogotá.



Fuente: DANE, Sipsa

Cundinamarca, Norte de Santander y Santander, y no de Antioquia. Cartagena, por ejemplo, se abastece de Tunja (Boyacá), Mosquera, Fusagasugá, Madrid (Cundinamarca) y Marinilla (Antioquia), mientras que Barranquilla lo hace de Tunja, Duitama (Boyacá), Villapinzón, Facatativá (Cundinamarca) y Tona (Santander).

En cuanto a los precios, estos muestran un comportamiento estacional bien marcado con dos periodos de cosecha al año, uno en cada semestre. De esta forma, en el primer y tercer trimestres del año los precios suben y en el segundo y el cuarto bajan.

En la ciudad de Bogotá, en el mercado de Corabastos, el comportamiento de las cotizaciones durante los años 2016 y 2017 coincidió con el comportamiento histórico. De esta forma, los incrementos más significativos se deberían presentar entre junio y agosto, como ocurrió en el 2017. Esta situación obedeció a la finalización de las cosechas en la Sabana de Bogotá y a que la lluvias han afectado algunos cultivos, tanto en Cundinamarca como en Boyacá.

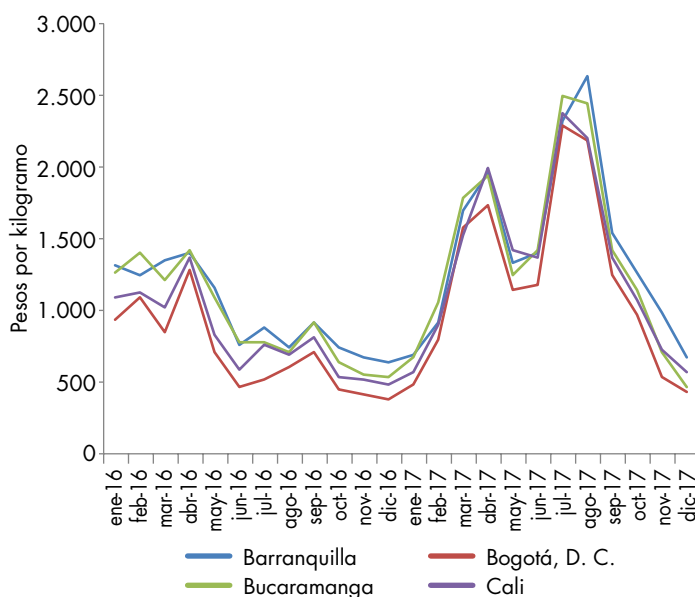
Esta misma situación se había presentado durante el mes de marzo, situación que se presentó por tres razones, destacándose las menores siembras en el 2016,

las altas temperaturas por el fenómeno de El Niño y la mayor demanda por la Cuaresma. En cambio, desde septiembre se ha visto una reducción del precio motivada por el abastecimiento de una mayor cantidad de producto de primera calidad procedente de Mosquera, Funza, Cajicá, Sibate y Facatativá (Cundinamarca).

Este comportamiento de los precios a lo largo del año no solo se ha visto en la capital del país, sino en las demás ciudades, que han evidenciado una caída sostenida de las cotizaciones mayoristas desde septiembre y alzas en los primeros meses del año.

En conclusión se puede afirmar que el abastecimiento de la remolacha se concentra en unos pocos departamentos dadas las características de los suelos y temperaturas necesarias para su producción; Se destacan Boyacá, Cundinamarca y Antioquia. En cuanto al comportamiento de los precios, estos siguen un patrón histórico con dos periodos de alzas y dos de reducciones en el año, cada uno de tres meses. Para los últimos meses del 2017, la reducción de las cotizaciones mayoristas se debió a una mayor oferta desde las distintas zonas productoras.

**Gráfico 3.** Precios mensuales de la remolacha. Enero de 2016 a diciembre de 2017.



Fuente: DANE, Sipsa

## INDICADOR DE ABASTECIMIENTO DE ALIMENTOS

### Menor oferta de frutas

El aprovisionamiento en los mercados mayoristas de Mercar, Barranquillita, Granabastos, Corabastos, Paloquemao, Plaza Las Flores, Plaza Samper Mendoza, Centroabastos, Cavasa, Santa Helena, Bazurto, Cenabastos, La Nueva Sexta, Centro de Acopio de Ipiales, Central Mayorista de Antioquia, Plaza Minorista José María Villa, Surabastos, Mercasa, Complejo de Servicios del Sur y la Central de Abastos de Villavicencio, entre la semana del 28 de diciembre del 2017 al 3 de enero del 2018 y de la semana del 21 de diciembre al 27 de diciembre de 2017, registró una disminución del 12,72%.

El grupo de las frutas se redujo su acopio en un 19,42% seguido por los tubérculos, raíces y plátanos que presentaron un descenso del 14,18%; la categoría otros grupos en la que se encuentran las carnes, los procesados, los granos, los cereales, los lácteos, los huevos y los pescados disminuyó su abastecimiento en un 11,75%, igualmente, el grupo de las verduras y hortalizas redujeron su ingreso en un 6,11%.

Los mercados mayoristas que registraron una menor oferta de alimentos fueron: en Tunja, Complejo de Servicios del Sur, el suministro de alimentos se redujo en un 39,6/8% por el grupo de los tubérculos, raíces y plátanos que disminuyó su oferta en un 61,58% debido a productos como las mandarinas, la papaya maradol y el tomate de árbol. Entre tanto en Neiva, Surabastos se presentó una disminución en los inventarios de alimentos del 25,49% por la inferior oferta de aceites, arroz, maíz amarillo y harinas pertenecientes a la categoría de otros grupos que redujo sus volúmenes en un 37,39%. Igualmente disminuyó

el abastecimiento en Barranquilla, en Barranquillita y Granabastos, en un 23,15% ante el menor ingreso de frutas en 42,16%, por alimentos como banano criollo, banano urabá, manzana importada y mandarina común. Cartagena, Bazurto, donde el acopio descendió en un 19,11%, por la categoría de otros grupos que mostraron un menor ingreso de 41,67% por productos como el arroz, la carne de pollo, el maíz amarillo y la carne de res. Igualmente cayó el abastecimiento en la Central Mayorista de Antioquia y la Plaza Minorista José María Villa de Medellín en un 18,85%, por productos como los aceites, el azúcar, la panela y el maíz amarillo pertenecientes a la categoría de otros grupos que bajaron en un 25,76%. En Cali, en Cavasa y Santa Helena, registraron una baja en su stock del 17,13% por una menor recepción de alimentos como las carnes de pollo, cerdo y res perteneciente a la categoría otros grupos que redujo sus volúmenes en un 24,10%. Igualmente disminuyó el abastecimiento en Villavicencio, Central de Abastos de Villavicencio, en un 26,65% ante el menor ingreso de alimentos pertenecientes a la categoría de otros grupos en un 57,05% por productos como harinas, carne de pollo, huevos y carne de res. Por su parte en Bogotá, en las plazas de Corabastos, Paloquemao, Plaza Las Flores y Plaza Samper Mendoza, el abastecimiento decreció en un 10,23% por el inferior ingreso de alimentos como la guayaba pera, el lulo, la naranja valencia y el banano criollo pertenecientes al grupo de las frutas en un 26,42%. En Pereira, Mercasa cayó el abastecimiento en un 9,62% destacando el menor stock de la categoría de otros grupos en 26,06% por la poca entrada de frijol, azúcar, arroz y aceites. Por su parte en Cúcuta, Cenabastos y La Nueva Sexta, el acopio descendió en un 9,14% por la categoría otros grupos presento una menor entrada del 14,34% como resultado del menor ingreso de arroz, huevos y azúcar.

Así, la participación para la semana comprendida del 28 de diciembre del 2017 al 3 de enero del 2018, en el acumulado de los mercados, fue de la siguiente manera: las verduras y hortalizas con el 30,33%, los tubérculos, raíces y plátanos con el 29,99%, seguido de las frutas frescas con un 21,87% y otros grupos (carnes, procesados, granos, cereales, lácteos, huevos y pescados) con un 17,81%.

**Cuadro 1.** Evolución del abastecimiento por ciudad 2017-2018 (21 de diciembre al 3 de enero)

Total mercados				Cúcuta, Cenabastos y La Nueva Sexta			
Grupo	21 al 27 de diciembre	28 de diciembre al 5 de enero	Variación (%)	Grupo	21 al 27 de diciembre	28 de diciembre al 5 de enero	Variación (%)
Frutas	22.356	18.015	-19,42	Frutas	494	490	-0,69
Tubérculos, raíces y plátanos	28.789	24.707	-14,18	Tubérculos, raíces y plátanos	1.304	1.177	-9,74
Verduras y hortalizas	26.609	24.982	-6,11	Verduras y hortalizas	907	851	-6,16
Otros grupos	16.618	14.666	-11,75	Otros grupos	1.173	1.005	-14,34
<b>Total general</b>	<b>94.371</b>	<b>82.369</b>	<b>-12,72</b>	<b>Total general</b>	<b>3.878</b>	<b>3.523</b>	<b>-9,14</b>
Armenia, Mercar				Ipiales, Centro de Acopio			
Grupo	21 al 27 de diciembre	28 de diciembre al 5 de enero	Variación (%)	Grupo	21 al 27 de diciembre	28 de diciembre al 5 de enero	Variación (%)
Frutas	474	370	-21,91	Frutas	20	30	50,00
Tubérculos, raíces y plátanos	690	674	-2,40	Tubérculos, raíces y plátanos	408	384	-5,90
Verduras y hortalizas	407	429	5,52	Verduras y hortalizas	749	758	1,23
Otros grupos	177	330	86,43	<b>Total general</b>	<b>1.176</b>	<b>1.172</b>	<b>-0,41</b>
<b>Total general</b>	<b>1.748</b>	<b>1.803</b>	<b>3,14</b>				
Barranquilla, Barranquillita y Granabastos				Medellín, Central Mayorista de Antioquia y Plaza Minorista José María Villa			
Grupo	21 al 27 de diciembre	28 de diciembre al 5 de enero	Variación (%)	Grupo	21 al 27 de diciembre	28 de diciembre al 5 de enero	Variación (%)
Frutas	2.022	1.169	-42,16	Frutas	3.320	3.012	-9,27
Tubérculos, raíces y plátanos	1.600	1.194	-25,40	Tubérculos, raíces y plátanos	4.057	3.490	-13,98
Verduras y hortalizas	1.341	1.255	-6,42	Verduras y hortalizas	3.734	2.961	-20,72
Otros grupos	1.433	1.297	-9,49	Otros grupos	6.448	4.787	-25,76
<b>Total general</b>	<b>6.396</b>	<b>4.915</b>	<b>-23,15</b>	<b>Total general</b>	<b>17.559</b>	<b>14.250</b>	<b>-18,85</b>
Bogotá, D.C., Corabastos, Paloquemao, Plaza Las Flores y Plaza Samper Mendoza				Neiva, Surabastos			
Grupo	21 al 27 de diciembre	28 de diciembre al 5 de enero	Variación (%)	Grupo	21 al 27 de diciembre	28 de diciembre al 5 de enero	Variación (%)
Frutas	10.720	7.888	-26,42	Frutas	337	254	-24,52
Tubérculos, raíces y plátanos	14.055	12.351	-12,12	Tubérculos, raíces y plátanos	619	452	-27,08
Verduras y hortalizas	13.803	13.023	-5,65	Verduras y hortalizas	497	426	-14,23
Otros grupos	2.689	3.782	40,65	Otros grupos	414	259	-37,39
<b>Total general</b>	<b>41.267</b>	<b>37.045</b>	<b>-10,23</b>	<b>Total general</b>	<b>1.867</b>	<b>1.391</b>	<b>-25,49</b>
Bucaramanga, Centroabastos				Pereira, Mercasa			
Grupo	21 al 27 de diciembre	28 de diciembre al 5 de enero	Variación (%)	Grupo	21 al 27 de diciembre	28 de diciembre al 5 de enero	Variación (%)
Frutas	1.825	2.059	12,83	Frutas	594	543	-8,56
Tubérculos, raíces y plátanos	1.812	1.838	1,47	Tubérculos, raíces y plátanos	295	274	-7,16
Verduras y hortalizas	2.225	2.297	3,24	Verduras y hortalizas	307	399	30,13
Otros grupos	468	489	4,47	Otros grupos	824	609	-26,06
<b>Total general</b>	<b>6.330</b>	<b>6.684</b>	<b>5,59</b>	<b>Total general</b>	<b>2.020</b>	<b>1.825</b>	<b>-9,62</b>
Cali, Cavasa y Santa Helena				Tunja, Complejo de Servicios del Sur			
Grupo	21 al 27 de diciembre	28 de diciembre al 5 de enero	Variación (%)	Grupo	21 al 27 de diciembre	28 de diciembre al 5 de enero	Variación (%)
Frutas	1.465	1.198	-18,26	Frutas	304	254	-16,41
Tubérculos, raíces y plátanos	1.940	1.503	-22,53	Tubérculos, raíces y plátanos	803	308	-61,58
Verduras y hortalizas	1.415	1.452	2,63	Verduras y hortalizas	383	336	-12,24
Otros grupos	2.270	1.723	-24,10	Otros grupos	0	0	-
<b>Total general</b>	<b>7.090</b>	<b>5.875</b>	<b>-17,13</b>	<b>Total general</b>	<b>1.490</b>	<b>899</b>	<b>-39,68</b>
Cartagena, Bazarito				Villavicencio, Central de Abastos de Villavicencio			
Grupo	21 al 27 de diciembre	28 de diciembre al 5 de enero	Variación (%)	Grupo	21 al 27 de diciembre	28 de diciembre al 5 de enero	Variación (%)
Frutas	415	403	-3,04	Frutas	366	343	-6,16
Tubérculos, raíces y plátanos	728	600	-17,66	Tubérculos, raíces y plátanos	478	463	-3,13
Verduras y hortalizas	427	377	-11,57	Verduras y hortalizas	416	418	0,51
Otros grupos	485	283	-41,67	Otros grupos	236	101	-57,05
<b>Total general</b>	<b>2.055</b>	<b>1.663</b>	<b>-19,11</b>	<b>Total general</b>	<b>1.496</b>	<b>1.326</b>	<b>-11,37</b>

Ciudades	Lo que más sube	Lo que más baja
Barranquilla	Apio, lechuga Batavia, ahuyama, remolacha, repollo blanco, habichuela, chόcolo mazorca, cebolla cabeza roja peruana, limón común ciénaga, mora de Castilla, melón Cantalup, plátano hartón verde, papas R-12 roja, criolla sucia, única y maíz amarillo trillado.	Cebollín chino, pimentón, cebollas junca Berlín y Aquitania, pepino cohombro, maracuyá santandereano, bananos criollo y Urabá, pierna pernil con rabadilla, alas de pollo con costillar, pollo entero congelado sin vísceras, fríjol palomito importado, lenteja importada, arveja enlatada, aceite girasol y queso costeño.
Bogotá D. C.	Apio, ajo importado, cebollas cabeza roja y puerro, brόcoli, chόcolo mazorca, acelga, lulo, limones Tahití y común, mandarina Arrayana, Tangelo, granadilla, uva verde, gulupa, ciruela roja, kiwi, arracacha amarilla, papas criolla sucia y limpia, yuca llanera y maíz amarillo cáscara.	Espinaca, tomates larga vida y chonto, cebolla junca Aquitania, zanahoria, ahuyama, pepino de rellenar, rábano rojo, arveja verde en vaina, berenjena, pimentón, guayaba pera, banano criollo, papaya Maradol, uva importada, melón Cantalup, maracuyá, curuba, papa sabanera, huevo rojo B, manteca y pierna pernil sin rabadilla.
Bucaramanga	Chόcolo mazorca, cebolla cabeza blanca, remolacha, tomate riñón, arveja verde en vaina, mango Tommy, melón Cantalup, mora de Castilla, guanábana, kiwi, uvas red globe nacional e Isabela, aguacate papelillo, repollo blanco, granadilla, piña perolera, arracacha amarilla, yuca criolla, papas criolla limpia, suprema, parda pastusa y única.	Tomate Riogrande, habichuela, pimentón, pepino cohombro, zanahoria, ahuyamín (Sakata), ahuyama, fríjol verde en vaina, lechuga cresa verde, coliflor, brόcoli, limones común y Tahití, breva, fresa, aguacate común, papas ICA-Huila y R-12 negra, blanquillo entero fresco, tilapia roja entera fresca y bagre rayado entero fresco.
Cali	Ajo importado, chόcolo mazorca, brόcoli, coliflor, apio, remolacha bogotana, lechuga Batavia, pimentón, mandarinas Oneco y Arrayana, aguacate papelillo, guayaba pera, mango común, Tommy, uvas red globe nacional e Isabela, naranja Sweet, papas capira, suprema, única, yuca ICA y merluza, filete nacional.	Habichuela, tomates chonto regional y larga vida, zanahoria, cebolla junca Tenerife, repollo blanco, fríjol verde cargamanto, limón común valluno, tomate de árbol, mora de Castilla, maracuyá, lulo, banano criollo, manzana royal gala importada, quesos costeño y Caquetá, panela redonda morena y azúcar sulfitada.
Cartagena	Pepino cohombro, remolacha, repollo blanco, limón común.	Tomates Riogrande bumangués y chonto, habichuela, zanahoria bogotana, ají topito dulce y limón Tahití.
Cúcuta	Repollo verde, cebolla junca Berlín, lechuga Batavia, calabaza, apio, zanahoria, mandarina común, limón Tahití, naranja Valencia, uchuva con cáscara, maracuyá, guayaba común, arracacha amarilla, papas suprema, superior, criolla limpia, parda pastusa y única, yuca criolla, cachama de cultivo fresca y bocachico criollo fresco.	Lechuga cresa verde, repollo morado, arveja verde en vaina, remolacha regional, tomate chonto, limón común, guanábana, patilla, papaya Maradol, bagre rayado entero fresco, azúcar refinada y vinagre.
Medellín	Arveja verde en vaina, brόcoli, zanahoria larga vida, acelga, espinaca, cebollas junca y puerro, apio, ají topito dulce, calabacín, lechuga cresa verde, ajo, coles, granadilla, pitahaya, limones Tahití y mandarino, aguacate Hass, breva, plátanos guineo y dominico verde y papa R-12 negra.	Habichuela, tomates chonto regional, riñón y larga vida, pepino cohombro, fresa, uchuva con cáscara, piña gold, guayabas manzana y pera, gulupa, durazno importado, piña manzana, uva importada, mango común, banano criollo, maracuyá antioqueño, bocachico importado congelado, tilapia roja entera congelada, y panela redonda morena.
Pereira	Ajo importado, pimentón, tomate chonto, coliflor, apio, maracuyá, mangos común, manzano, reina, Yulima y Tommy, limón mandarino, lulo, guayaba agria, aguacate papelillo, limón Tahití, papaya Maradol, arracacha blanca, plátanos hartón maduro y verde, dominico hartón maduro y verde.	Habichuela, cebolla junca, zanahoria bogotana, arveja verde en vaina, pepino cohombro, granadilla, naranja Valencia, guanábana, banano criollo, garbanzo importado y trucha en corte mariposa.

## VERDURAS Y HORTALIZAS

### Disminuyó la oferta del apio

A lo largo de la presente semana aumentaron los precios mayoristas del apio en veinticuatro de los treinta y tres mercados en los que se comercializó. Esta situación obedeció a la disminución de oferta que ingresó desde los municipios de Marinilla, El Santuario, San Cristóbal, San Antonio de Prado (Antioquia), Facatativá (Cundinamarca) y la capital del país. En Barranquilla, en Barranquillita, y en Cali, en Cavasa, por ejemplo, el kilo se vendió a \$2.175 y a \$1.282, respectivamente, 18,70 %, en promedio, más.

De la misma forma, subieron las cotizaciones mayoristas de la cebolla cabezona blanca y roja importada, la lechuga Batavia, la remolacha, el ajo importado, arveja verde en vaina, el repollo blanco, el pimentón, el chócolo de mazorca, la coliflor, el brócoli y la acelga. En el caso de la cebolla cabezona blanca, el alza obedeció a la alta demanda que se presentó en los diferentes mercados, a los cuales ingreso principalmente de Tunja, Sogamoso, Duitama (Boyacá), Facatativá, Une, Chipaque, Cárquez y Fosca (Cundinamarca) y la Sabana de Bogotá. Esta situación se presentó en veintisiete de los treinta y un mercados donde se negoció.

También se elevaron los precios de la remolacha en diecinueve de los veintisiete mercados en los que se negoció a lo largo de la semana. Ya que ingresó menor cantidad de Tunja, Duitama (Boyacá), Marinilla y El Santuario (Antioquia). En Barranquilla, en Barranquillita, por ejemplo, el kilo se comercializó a \$989 y 19,88 % más que la semana anterior.

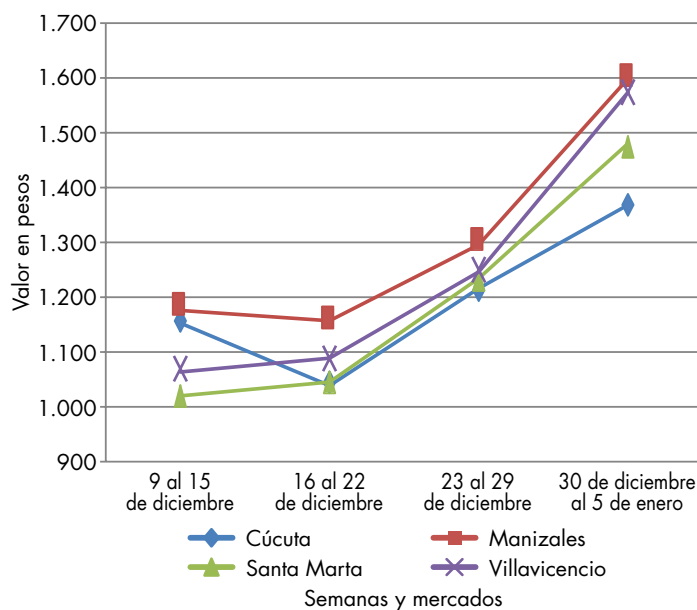
Asimismo, ascendieron las cotizaciones mayoristas de la arveja verde en vaina ante una excelente rotación y

a la baja producción en Sonsón, La Ceja, Barbosa, La Unión (Antioquia), Ipiales (Nariño), Pamplona, Ocaña, Chitagá (Norte de Santander), Tibasosa, Sogamoso, Ramiriquí y Samacá (Boyacá).

En cambio, disminuyeron los precios mayoristas de la habichuela, los tomates chonto, Riogrande y larga vida, el pepino cohombro, la espinaca y el frijón verde en vaina. La cotización del tomate chonto bajó en veintiún de los veinticinco mercados donde se negoció debido a que se contó con una mayor cantidad del producto de primera calidad procedente de Pamplona, Ocaña, Villa Caro, Los Patios (Norte de Santander), Málaga (Santander) y El Espino (Boyacá). En Cúcuta en Cenabastos, por ejemplo, el kilo se vendió a \$1.262, lo que representó una reducción del 3,81 %.

Las cotizaciones de la habichuela presentaron una reducción en treinta de los cuarenta y tres mercados donde se comercializó esta semana, debido a una mejor disponibilidad procedente de Rionegro, Girón, Lebrija, Los Santos, Zapatoca (Santander), El Santuario, Marinilla (Antioquia), Pereira (Risaralda), Cajamarca, Ibagué (Tolima), Fusagasugá (Cundinamarca), Garagoa, Sutamarchán (Boyacá), Ábrego, Bochalema y Pamplonita (Norte de Santander).

**Gráfico 4.** Comportamiento de los precios del apio 2017-2018 (9 de diciembre al 5 de enero)



Fuente: DANE, Sipsa.

**Cuadro 2.** Mercados mayoristas. Precios de venta de verduras y hortalizas 2017-2018 (30 de diciembre al 5 de enero)

Productos y mercados	Pesos por kilogramo			
	Mínimo	Máximo	Medio	Tendencia
<b>Acelga</b>				
Armenia, Mercar	1.067	1.067	1.067	=
Barranquilla, Barranquillita	3.000	3.200	3.058	+
Bogotá, D.C., Corabastos	600	1.200	813	+
Bucaramanga, Centroabastos	1.500	1.500	1.500	=
Chiquinquirá (Boyacá)	1.500	1.500	1.500	+++
Duitama (Boyacá)	1.000	1.000	1.000	=
Florencia (Caquetá)	2.000	2.000	2.000	=
Ibagué, Plaza La 21	960	1.440	1.260	+
Ipiales (Nariño), Ipiales somos todos	1.000	1.000	1.000	=
Medellín, Central Mayorista de Antioquia	1.500	2.000	1.763	+++
Neiva, Surabastos	1.375	2.500	1.917	-
Pamplona (Norte de Santander)	2.000	2.000	2.000	=
Pasto, El Potrerillo	1.000	1.500	1.438	-
Sogamoso (Boyacá)	1.000	1.000	1.000	=
Tunja, Complejo de Servicios del Sur	800	1.000	942	-
Ubaté (Cundinamarca)	1.000	1.000	1.000	+++
Villavicencio, CAV	1.000	1.200	1.100	+
<b>Ahuyama</b>				
Arauca (Arauca)	1.000	1.000	1.000	=
Armenia, Mercar	1.000	1.000	1.000	=
Barranquilla, Barranquillita	671	714	700	+++
Barranquilla, Granabastos	614	686	648	+
Bogotá, D.C., Corabastos	800	1.000	873	-
Bucaramanga, Centroabastos	600	600	600	-
Buenaventura (Valle del Cauca)	1.000	1.000	1.000	=
Cali, Cavasa	800	900	858	-
Cali, Santa Helena	850	850	850	-
Cartagena, Bazurto	686	714	705	=
Cartago (Valle del Cauca)	700	900	833	=
Cúcuta, Cenabastos	700	800	771	-
Duitama (Boyacá)	563	563	563	=
Ibagué, Plaza La 21	800	900	850	=
Manizales (Caldas)	1.000	1.200	1.100	=
Medellín, Central Mayorista de Antioquia	700	800	760	++
Medellín, Plaza Minorista "José María Villa"	800	900	810	-
Montería (Córdoba)	500	500	500	++
Palmira (Valle del Cauca)	850	900	888	-
Pamplona (Norte de Santander)	1.000	1.000	1.000	=
Pereira, La 41	800	1.000	917	-
Pereira, Mercasa	900	1.000	950	=
Popayán (Cauca)	700	740	705	+
Rionegro (Antioquia)	900	900	900	+
San Gil (Santander)	800	900	867	=
Santa Marta (Magdalena)	571	571	571	=
Sincelejo (Sucre)	600	600	600	=
Socorro (Santander)	700	800	767	=
Sogamoso (Boyacá)	700	700	700	+

Productos y mercados	Pesos por kilogramo			
	Mínimo	Máximo	Medio	Tendencia
<b>Ahuyama (continuación)</b>				
Tuluá (Valle del Cauca)	800	800	800	=
Tunja, Complejo de Servicios del Sur	469	469	469	-
Valledupar, Mercabastos	500	600	552	++
Valledupar, Mercado Nuevo	600	600	600	++
Yopal (Casanare)	800	800	800	+
<b>Ahuyamin (Sakata)</b>				
Bogotá, D.C., Corabastos	540	600	593	+
Bucaramanga, Centroabastos	400	500	447	-
Duitama (Boyacá)	700	800	740	-
Florencia (Caquetá)	800	800	800	-
Ibagué, Plaza La 21	1.000	1.400	1.167	++
Neiva, Surabastos	640	960	857	-
Pamplona (Norte de Santander)	1.000	1.000	1.000	=
San Gil (Santander)	700	800	733	=
Sogamoso (Boyacá)	700	800	767	+
Tunja, Complejo de Servicios del Sur	720	800	760	-
Villavicencio, CAV	700	900	806	++
Yopal (Casanare)	1.000	1.200	1.100	+++
<b>Aji topito dulce</b>				
Barranquilla, Barranquillita	4.750	4.800	4.763	+
Cartagena, Bazurto	5.450	5.500	5.483	-
Medellín, Central Mayorista de Antioquia	2.500	3.000	2.792	+++
Montería (Córdoba)	8.250	8.250	8.250	+++
Sincelejo (Sucre)	5.000	6.250	5.750	+
<b>Ajo</b>				
Bogotá, D.C., Corabastos	5.600	6.000	5.960	+
Chiquinquirá (Boyacá)	4.000	4.000	4.000	=
Cúcuta, Cenabastos	1.200	1.500	1.328	-
Duitama (Boyacá)	2.000	2.000	2.000	-
Ibagué, Plaza La 21	3.111	3.333	3.222	n.d.
Ipiales (Nariño), Ipiales somos todos	5.000	5.000	5.000	+
Manizales (Caldas)	4.375	5.000	4.766	=
Medellín, Central Mayorista de Antioquia	5.000	7.500	6.979	+++
Pamplona (Norte de Santander)	1.500	2.250	2.000	-
Pasto, El Potrerillo	4.500	5.000	4.875	=
Pereira, La 41	4.222	4.667	4.500	+
Pereira, Mercasa	3.889	4.444	4.185	=
San Gil (Santander)	2.000	2.200	2.067	=
Sogamoso (Boyacá)	2.000	2.400	2.133	-
Tunja, Complejo de Servicios del Sur	2.800	3.200	2.975	+
Villavicencio, CAV	3.000	4.000	3.631	-
<b>Ajo importado</b>				
Arauca (Arauca)	10.200	10.200	10.200	=
Armenia, Mercar	5.000	5.100	5.033	+



**Cuadro 2.** Mercados mayoristas. Precios de venta de verduras y hortalizas (continuación)  
2017-2018 (30 de diciembre al 5 de enero)

Productos y mercados	Pesos por kilogramo			
	Mínimo	Máximo	Medio	Tendencia
<b>Ajo importado (continuación)</b>				
Barranquilla, Barranquillita	5.400	5.600	5.500	+
Barranquilla, Granabastos	5.600	6.000	5.838	+
Bogotá, D.C., Corabastos	6.000	7.000	6.750	+++
Bucaramanga, Centroabastos	5.500	6.000	5.833	+
Buenaventura (Valle del Cauca)	6.500	7.000	6.833	=
Cali, Cavasa	6.500	7.000	6.646	-
Cali, Santa Helena	6.500	7.000	6.833	+++
Cartagena, Bazurto	4.500	4.800	4.600	-
Cartago (Valle del Cauca)	6.000	7.000	6.500	+++
Cúcuta, Cenabastos	5.500	5.500	5.500	+
Ibagué, Plaza La 21	7.000	8.000	7.500	+++
Ipiales (Nariño), Ipiales somos todos	4.800	5.000	4.867	+
Manizales (Caldas)	7.000	8.000	7.417	++
Medellín, Central Mayorista de Antioquia	5.500	6.000	5.563	-
Montería (Córdoba)	4.800	5.000	4.900	+
Neiva, Surabastos	6.200	7.000	6.579	+
Palmira (Valle del Cauca)	6.500	6.500	6.500	+++
Pasto, El Potrerillo	5.000	6.000	5.500	+
Pereira, La 41	6.000	7.500	6.867	+++
Pereira, Mercasa	6.000	7.000	6.244	+++
Popayán (Cauca)	6.000	6.300	6.138	++
Sincelejo (Sucre)	5.500	5.500	5.500	+
Tuluá (Valle del Cauca)	6.500	7.000	6.833	=
Valledupar, Mercabastos	5.800	5.800	5.800	=
<b>Apio</b>				
Arauca (Arauca)	2.250	2.417	2.333	++
Armenia, Mercar	850	1.150	1.000	++
Barranquilla, Barranquillita	2.000	2.400	2.175	+++
Barranquilla, Granabastos	1.700	2.000	1.800	-
Bogotá, D.C., Corabastos	1.000	1.500	1.175	+++
Bucaramanga, Centroabastos	1.500	1.500	1.500	+
Cali, Cavasa	1.176	1.353	1.282	++
Cali, Santa Helena	1.118	1.235	1.176	+
Cartagena, Bazurto	1.200	1.200	1.200	=
Cartago (Valle del Cauca)	1.600	1.760	1.653	+++
Chiquinquirá (Boyacá)	600	600	600	=
Cúcuta, Cenabastos	1.000	1.667	1.430	++
Duitama (Boyacá)	750	750	750	-
Ibagué, Plaza La 21	1.280	1.760	1.467	+
Ipiales (Nariño), Ipiales somos todos	1.500	1.500	1.500	=
Manizales (Caldas)	1.200	2.000	1.600	+++
Marinilla (Antioquia)	400	500	458	-
Medellín, Central Mayorista de Antioquia	700	1.000	955	+++
Medellín, Plaza Minorista "José María Villa"	700	1.000	808	-
Montería (Córdoba)	1.000	1.300	1.125	+
Neiva, Surabastos	1.600	2.400	1.925	+
<b>Arveja verde en vaina</b>				
Arauca (Arauca)	2.800	2.889	2.844	+
Armenia, Mercar	1.920	2.400	2.147	+
Barranquilla, Barranquillita	4.800	5.000	4.929	-
Barranquilla, Granabastos	4.000	4.000	4.000	-
Bogotá, D.C., Corabastos	1.800	2.600	2.067	-
Bucaramanga, Centroabastos	2.000	2.400	2.158	+
Cartago (Valle del Cauca)	2.400	2.800	2.493	+
Chiquinquirá (Boyacá)	1.800	1.800	1.800	++
Cúcuta, Cenabastos	2.000	2.500	2.281	-
Duitama (Boyacá)	1.800	1.800	1.800	=
El Carmen de Viboral (Antioquia)	2.000	2.100	2.050	+
El Santuario (Antioquia)	1.900	3.000	2.488	++
Ibagué, Plaza La 21	2.000	3.600	2.643	+++
Ipiales (Nariño), Ipiales somos todos	600	1.000	817	-
La Ceja (Antioquia)	2.000	3.500	2.792	+++
Manizales (Caldas)	2.125	2.500	2.444	+
Marinilla (Antioquia)	2.100	3.000	2.556	++
Medellín, Central Mayorista de Antioquia	2.000	5.000	2.913	+++
Medellín, Plaza Minorista "José María Villa"	2.200	3.500	2.875	++
Neiva, Surabastos	1.600	2.240	1.940	+
Palmira (Valle del Cauca)	1.500	1.600	1.563	-
Pamplona (Norte de Santander)	1.400	2.333	1.947	+
Pereira, La 41	1.600	2.000	1.813	+
Pereira, Mercasa	2.000	2.400	2.107	-
Rionegro (Antioquia)	2.200	2.800	2.517	++
San Gil (Santander)	1.440	2.000	1.720	-
San Vicente (Antioquia)	2.100	2.200	2.163	+
Socorro (Santander)	1.600	2.000	1.747	-
Sogamoso (Boyacá)	1.800	1.900	1.867	++
Sonsón (Antioquia)	1.333	1.500	1.421	+++
Tuluá (Valle del Cauca)	1.840	2.000	1.960	+
Tunja, Complejo de Servicios del Sur	1.500	1.700	1.600	+
Ubaté (Cundinamarca)	1.500	1.600	1.550	+++
Villavicencio, CAV	2.000	3.000	2.600	+++
Yopal (Casanare)	2.500	2.708	2.604	++

**Cuadro 2.** Mercados mayoristas. Precios de venta de verduras y hortalizas (continuación)  
2017-2018 (30 de diciembre al 5 de enero)

Productos y mercados	Pesos por kilogramo			
	Mínimo	Máximo	Medio	Tendencia
<b>Arveja verde en vaina pastusa</b>				
Buenaventura (Valle del Cauca)	2.000	2.400	2.200	=
Cali, Cavasa	1.600	1.700	1.613	++
Cali, Santa Helena	1.700	2.000	1.883	+
Manizales (Caldas)	2.125	2.500	2.375	+
Medellín, Central Mayorista de Antioquia	1.800	2.000	1.900	+
Pasto, El Potrerillo	900	1.400	1.138	-
Popayán (Cauca)	1.360	1.400	1.390	+
<b>Berenjena</b>				
Barranquilla, Barranquillita	1.000	1.050	1.015	+
Bogotá, D.C., Corabastos	1.200	1.600	1.370	-
Cartagena, Bazaruto	1.550	1.800	1.666	-
Manizales (Caldas)	1.700	2.000	1.925	=
Medellín, Central Mayorista de Antioquia	1.700	1.800	1.725	+++
Montería (Córdoba)	1.250	1.375	1.281	-
Sincelejo (Sucre)	833	1.000	917	++
<b>Brócoli</b>				
Armenia, Mercar	1.600	2.000	1.800	++
Barranquilla, Barranquillita	5.800	6.200	6.025	=
Barranquilla, Granabastos	5.500	6.000	5.833	=
Bogotá, D.C., Corabastos	1.500	3.000	2.625	+++
Bucaramanga, Centroabastos	2.500	3.000	2.736	-
Cali, Cavasa	1.200	1.400	1.367	-
Cali, Santa Helena	2.500	3.000	2.750	+
Cartagena, Bazaruto	5.000	5.200	5.100	=
Chiquinquirá (Boyacá)	1.400	1.400	1.400	+++
Cúcuta, Cenabastos	2.000	3.000	2.444	+
Duitama (Boyacá)	1.200	1.200	1.200	-
Ibagué, Plaza La 21	1.500	2.500	2.000	+++
Ipiales (Nariño), Ipiales somos todos	500	833	694	++
Manizales (Caldas)	2.667	3.333	3.000	+
Marinilla (Antioquia)	1.000	1.100	1.050	+++
Medellín, Central Mayorista de Antioquia	2.000	3.000	2.750	+++
Neiva, Surabastos	3.400	5.500	4.319	++
Palmira (Valle del Cauca)	1.167	1.250	1.208	=
Pamplona (Norte de Santander)	1.500	2.000	1.750	-
Pasto, El Potrerillo	800	1.000	900	=
Sogamoso (Boyacá)	1.000	1.200	1.067	-
Tunja, Complejo de Servicios del Sur	1.000	1.200	1.150	-
Ubaté (Cundinamarca)	2.000	2.000	2.000	=
Villavicencio, CAV	2.267	2.667	2.421	+
<b>Calabacín</b>				
Bogotá, D.C., Corabastos	400	500	457	+
Bucaramanga, Centroabastos	1.500	1.500	1.500	=
Medellín, Central Mayorista de Antioquia	1.500	2.000	1.713	+++

Productos y mercados	Pesos por kilogramo			
	Mínimo	Máximo	Medio	Tendencia
<b>Calabacín (continuación)</b>				
Tunja, Complejo de Servicios del Sur	350	400	367	+++
Ubaté (Cundinamarca)	1.500	1.500	1.500	=
<b>Calabaza</b>				
Bogotá, D.C., Corabastos	200	280	245	+
Cúcuta, Cenabastos	556	889	654	++
Medellín, Central Mayorista de Antioquia	500	800	647	++
<b>Cebolla cabezona blanca</b>				
Arauca (Arauca)	1.480	1.600	1.547	-
Armenia, Mercar	1.680	1.720	1.700	++
Barranquilla, Barranquillita	1.800	1.920	1.859	+
Barranquilla, Granabastos	1.880	1.920	1.900	+
Bogotá, D.C., Corabastos	1.500	1.600	1.577	+
Bucaramanga, Centroabastos	1.600	1.800	1.650	++
Cartagena, Bazaruto	1.800	1.900	1.833	+
Cartago (Valle del Cauca)	1.771	1.979	1.875	+
Chiquinquirá (Boyacá)	1.400	2.000	1.750	+
Cúcuta, Cenabastos	1.600	1.900	1.760	++
Duitama (Boyacá)	1.600	1.600	1.600	+++
Florencia (Caquetá)	1.760	1.800	1.787	++
Ibagué, Plaza La 21	1.600	2.000	1.795	++
Manizales (Caldas)	1.800	1.800	1.800	++
Medellín, Central Mayorista de Antioquia	1.739	2.000	1.907	+
Medellín, Plaza Minorista "José María Villa"	1.600	2.000	1.875	+
Montería (Córdoba)	1.960	2.100	2.020	+
Pamplona (Norte de Santander)	1.700	1.900	1.775	+
Pereira, La 41	1.600	1.800	1.703	++
Pereira, Mercasa	1.560	1.720	1.604	+
Rionegro (Antioquia)	1.667	1.771	1.736	+
San Gil (Santander)	1.540	1.700	1.637	++
Santa Marta (Magdalena)	1.800	2.100	1.950	-
Sincelejo (Sucre)	1.700	1.900	1.838	+
Socorro (Santander)	1.500	1.660	1.573	+
Sogamoso (Boyacá)	1.500	1.600	1.567	++
Tunja, Complejo de Servicios del Sur	1.500	1.500	1.500	+
Ubaté (Cundinamarca)	1.600	1.600	1.600	=
Valledupar, Mercabastos	1.600	2.000	1.788	=
Villavicencio, CAV	1.600	2.000	1.769	+
Yopal (Casanare)	1.875	2.083	1.979	+++
<b>Cebolla cabezona blanca bogotana</b>				
Buenaventura (Valle del Cauca)	1.458	1.563	1.528	-
Cali, Cavasa	1.458	1.563	1.528	-
Cali, Santa Helena	1.563	1.667	1.623	+
Neiva, Surabastos	1.560	1.800	1.686	+

**Cuadro 2.** Mercados mayoristas. Precios de venta de verduras y hortalizas (continuación)  
2017-2018 (30 de diciembre al 5 de enero)

Productos y mercados	Pesos por kilogramo			
	Precios			Tendencia
	Mínimo	Máximo	Medio	
<b>Cebolla cabezona blanca bogotana (continuación)</b>				
Palmira (Valle del Cauca)	1.250	1.563	1.406	-
Tuluá (Valle del Cauca)	1.563	1.625	1.583	n.d.
<b>Cebolla cabezona blanca importada</b>				
Cali, Cavasa	1.478	1.522	1.509	-
Ipiales (Nariño), Ipiales somos todos	1.304	1.413	1.377	+
<b>Cebolla cabezona blanca pastusa</b>				
Buenaventura (Valle del Cauca)	1.458	1.458	1.458	-
Cali, Cavasa	1.250	1.354	1.323	-
Palmira (Valle del Cauca)	1.250	1.417	1.349	-
Pasto, El Potrerillo	1.146	1.250	1.185	++
Popayán (Cauca)	1.396	1.458	1.430	-
<b>Cebolla cabezona roja</b>				
Arauca (Arauca)	1.860	2.000	1.940	-
Bogotá, D.C., Corabastos	1.600	1.800	1.677	+++
Cúcuta, Cenabastos	1.354	1.667	1.510	+
Florencia (Caquetá)	1.760	1.800	1.787	++
Neiva, Surabastos	1.778	2.444	1.963	++
San Gil (Santander)	2.200	2.400	2.300	+
<b>Cebolla cabezona roja importada</b>				
Bucaramanga, Centroabastos	1.667	1.875	1.768	+
Cali, Cavasa	1.667	1.778	1.681	+
Ipiales (Nariño), Ipiales somos todos	1.413	1.478	1.424	+
Medellín, Central Mayorista de Antioquia	1.800	2.000	1.909	+
Montería (Córdoba)	1.900	1.980	1.925	+
<b>Cebolla cabezona roja ocañera</b>				
Cartagena, Bazurto	1.733	1.778	1.765	+
Cúcuta, Cenabastos	3.125	3.125	3.125	n.d.
Santa Marta (Magdalena)	2.128	2.857	2.492	++
Sincelejo (Sucre)	1.778	2.000	1.889	=
Valledupar, Mercabastos	1.600	2.000	1.733	+
Valledupar, Mercado Nuevo	1.600	2.000	1.750	+
<b>Cebolla cabezona roja peruana</b>				
Barranquilla, Barranquillita	2.044	2.111	2.089	+
Barranquilla, Granabastos	2.000	2.222	2.117	-
Cartagena, Bazurto	1.630	1.783	1.717	+
Sincelejo (Sucre)	2.174	2.174	2.174	+
Valledupar, Mercabastos	2.000	2.222	2.141	++
<b>Cebolla junca</b>				
Arauca (Arauca)	1.296	1.370	1.333	+
<b>Cebolla junca (continuación)</b>				
Armenia, Mercar	2.143	2.286	2.202	-
Bucaramanga, Centroabastos	1.094	1.563	1.315	-
Cartago (Valle del Cauca)	1.600	2.080	1.880	-
Florencia (Caquetá)	1.000	1.200	1.067	-
Ipiales (Nariño), Ipiales somos todos	1.500	2.000	1.750	+++
La Ceja (Antioquia)	1.600	2.000	1.727	+
Manizales (Caldas)	1.760	2.400	2.103	+
Medellín, Central Mayorista de Antioquia	1.700	3.000	2.546	+++
Medellín, Plaza Minorista "José María Villa"	1.500	3.000	2.145	-
Montería (Córdoba)	2.083	2.917	2.469	++
Pereira, La 41	1.067	1.467	1.267	-
Pereira, Mercasa	1.133	1.200	1.163	-
Rionegro (Antioquia)	1.600	1.800	1.688	+
Santa Marta (Magdalena)	1.500	1.667	1.625	+
Sincelejo (Sucre)	800	1.000	900	++
Sonsón (Antioquia)	1.000	1.071	1.036	-
Ubaté (Cundinamarca)	667	667	667	-
Valledupar, Mercabastos	1.667	1.833	1.708	+
Villavicencio, CAV	1.000	1.333	1.198	-
Yopal (Casanare)	1.000	1.067	1.033	++
<b>Cebolla junca Aquitania</b>				
Barranquilla, Barranquillita	1.467	1.667	1.571	-
Bogotá, D.C., Corabastos	833	1.333	1.034	-
Bucaramanga, Centroabastos	1.094	1.563	1.311	-
Buenaventura (Valle del Cauca)	1.700	2.000	1.817	=
Cali, Cavasa	978	1.333	1.189	++
Cali, Santa Helena	1.111	1.111	1.111	-
Chiquinquirá (Boyacá)	1.067	1.067	1.067	++
Duitama (Boyacá)	833	833	833	=
Ibagué, Plaza La 21	1.200	1.600	1.465	+++
Neiva, Surabastos	1.133	1.500	1.256	++
San Gil (Santander)	1.440	1.760	1.600	+++
Sogamoso (Boyacá)	833	867	844	-
Tunja, Complejo de Servicios del Sur	1.000	1.067	1.014	+
<b>Cebolla junca Berlín</b>				
Barranquilla, Barranquillita	1.333	1.667	1.497	-
Barranquilla, Granabastos	1.533	2.000	1.786	++
Cartagena, Bazurto	2.167	2.333	2.267	=
Cúcuta, Cenabastos	1.094	1.563	1.341	++
Pamplona (Norte de Santander)	1.250	1.563	1.406	+++
Valledupar, Mercabastos	1.667	1.833	1.722	+
<b>Cebolla junca pastusa</b>				
Palmira (Valle del Cauca)	833	917	844	++
Pasto, El Potrerillo	444	533	494	-
Popayán (Cauca)	889	978	900	++

**Cuadro 2.** Mercados mayoristas. Precios de venta de verduras y hortalizas (continuación)  
2017-2018 (30 de diciembre al 5 de enero)

Productos y mercados	Pesos por kilogramo			
	Mínimo	Máximo	Medio	Tendencia
<b>Cebolla junca Tenerife</b>				
Cali, Cavasa	900	1.250	1.019	=
Cali, Santa Helena	900	1.150	1.025	-
Palmira (Valle del Cauca)	889	1.022	950	+
<b>Cebolla puero</b>				
Bogotá, D.C., Corabastos	900	1.250	1.142	+++
Cúcuta, Cenabastos	2.500	3.750	3.306	+
Medellín, Central Mayorista de Antioquia	1.500	2.500	2.236	+++
Pamplona (Norte de Santander)	2.000	2.000	2.000	-
Cebollín chino				
Barranquilla, Barranquillita	3.000	3.200	3.050	-
Cartagena, Bazaruto	6.000	6.000	6.000	=
<b>Chócolo mazorca</b>				
Armenia, Mercar	829	857	852	+++
Armenia, Retiro	557	714	630	++
Barranquilla, Barranquillita	649	865	747	-
Bogotá, D.C., Corabastos	900	1.300	1.120	++
Bucaramanga, Centroabastos	800	1.200	996	+++
Buenaventura (Valle del Cauca)	1.000	1.143	1.071	+
Cali, Cavasa	929	1.000	979	+
Cali, Santa Helena	1.000	1.143	1.071	+++
Cartagena, Bazaruto	600	650	628	-
Cartago (Valle del Cauca)	1.000	1.075	1.038	+
Chiquinquirá (Boyacá)	900	900	900	-
Cúcuta, Cenabastos	818	909	879	+
Duitama (Boyacá)	900	1.000	967	=
Ibagué, Plaza La 21	640	800	720	-
Ipiales (Nariño), Ipiales somos todos	629	657	638	-
Manizales (Caldas)	700	800	725	+++
Marinilla (Antioquia)	792	917	844	-
Medellín, Central Mayorista de Antioquia	875	1.250	1.006	-
Medellín, Plaza Minorista "José María Villa"	800	933	867	-
Neiva, Surabastos	720	1.120	863	-
Pamplona (Norte de Santander)	545	818	686	+
Pasto, El Potrerillo	643	786	711	+++
Peñol (Antioquia)	750	833	808	+
Popayán (Cauca)	571	600	586	+
Rionegro (Antioquia)	857	1.071	973	++
San Gil (Santander)	1.250	1.375	1.308	=
San Vicente (Antioquia)	708	750	727	-
Santa Marta (Magdalena)	1.200	1.200	1.200	++
Sincelejo (Sucre)	660	700	690	-
Socorro (Santander)	1.250	1.375	1.308	-
Sogamoso (Boyacá)	1.100	1.200	1.133	+
Sonsón (Antioquia)	450	500	475	=
Tunja, Complejo de Servicios del Sur	900	1.000	971	+
Ubaté (Cundinamarca)	900	1.000	950	=

Productos y mercados	Pesos por kilogramo			
	Mínimo	Máximo	Medio	Tendencia
<b>Chócolo mazorca (continuación)</b>				
Valledupar, Mercabastos	960	1.000	995	-
Villavicencio, CAV	1.400	1.600	1.531	++
Yopal (Casanare)	1.750	1.875	1.813	+
<b>Cidra</b>				
Bogotá, D.C., Corabastos	800	900	857	-
Marinilla (Antioquia)	450	500	480	+++
Medellín, Central Mayorista de Antioquia	500	800	706	+++
Peñol (Antioquia)	400	450	425	+
San Vicente (Antioquia)	350	400	375	+++
Villavicencio, CAV	1.300	1.600	1.481	++
<b>Cilantro</b>				
Arauca (Arauca)	6.000	6.000	6.000	=
Armenia, Mercar	2.400	2.400	2.400	=
Barranquilla, Barranquillita	3.000	3.200	3.050	-
Bogotá, D.C., Corabastos	400	1.000	638	-
Bucaramanga, Centroabastos	4.000	8.000	5.667	+
Buenaventura (Valle del Cauca)	2.000	2.250	2.167	++
Cali, Cavasa	1.250	1.500	1.281	-
Cali, Santa Helena	1.250	1.500	1.371	-
Cartagena, Bazaruto	3.200	4.000	3.688	++
Cartago (Valle del Cauca)	2.000	2.500	2.188	-
Chiquinquirá (Boyacá)	1.250	1.250	1.250	-
Cúcuta, Cenabastos	5.000	6.000	5.472	++
Duitama (Boyacá)	2.000	2.000	2.000	+++
Florencia (Caquetá)	4.000	4.000	4.000	=
Ibagué, Plaza La 21	1.200	2.000	1.600	+
Ipiales (Nariño), Ipiales somos todos	800	2.400	1.633	-
La Ceja (Antioquia)	2.600	3.000	2.925	+
Manizales (Caldas)	4.000	4.000	4.000	=
Marinilla (Antioquia)	1.000	1.500	1.250	+++
Medellín, Central Mayorista de Antioquia	1.000	3.000	1.806	+++
Medellín, Plaza Minorista "José María Villa"	800	1.800	1.195	-
Montería (Córdoba)	4.000	4.000	4.000	-
Neiva, Surabastos	3.333	4.667	4.167	+++
Palmira (Valle del Cauca)	1.250	1.500	1.469	-
Pamplona (Norte de Santander)	2.333	2.333	2.333	-
Pasto, El Potrerillo	5.000	5.500	5.188	-
Pereira, La 41	1.500	2.500	2.083	-
Pereira, Mercasa	500	1.250	972	-
Popayán (Cauca)	2.000	2.250	2.167	+
Rionegro (Antioquia)	2.000	2.500	2.031	+
San Gil (Santander)	4.000	4.400	4.200	=
Santa Marta (Magdalena)	2.667	2.667	2.667	=
Sincelejo (Sucre)	4.000	5.000	4.500	=
Sogamoso (Boyacá)	1.250	1.750	1.417	-

**Cuadro 2.** Mercados mayoristas. Precios de venta de verduras y hortalizas (continuación)  
2017-2018 (30 de diciembre al 5 de enero)

Productos y mercados	Pesos por kilogramo				Tendencia	Productos y mercados	Pesos por kilogramo				Tendencia
	Mínimo	Máximo	Medio	Precios			Mínimo	Máximo	Medio	Precios	
<b>Cilantro (continuación)</b>						<b>Espinaca (continuación)</b>					
Tunja, Complejo de Servicios del Sur	750	1.000	927		-	Chiquinquirá (Boyacá)	2.500	2.500	2.500		+
Ubaté (Cundinamarca)	2.500	2.500	2.500		=	Duitama (Boyacá)	1.667	1.667	1.667		=
Valledupar, Mercabastos	2.500	4.000	3.292		+	Ibagué, Plaza La 21	1.778	4.111	3.019		-
Valledupar, Mercado Nuevo	2.500	4.000	3.250		+	Ipiales (Nariño), Ipiales somos todos	1.000	1.000	1.000		=
Villavicencio, CAV	1.000	2.000	1.594		-	Manizales (Caldas)	3.000	3.500	3.250		=
Yopal (Casanare)	4.000	4.000	4.000		n.d.	Medellín, Central Mayorista de Antioquia	1.500	2.500	1.883		+++
<b>Coles</b>						Medellín, Plaza Minorista "José María Villa"	1.000	2.000	1.417		-
Barranquilla, Barranquillita	2.000	2.000	2.000		=	Neiva, Surabastos	1.882	2.824	2.417		-
Medellín, Central Mayorista de Antioquia	1.000	1.500	1.056		+++	Pamplona (Norte de Santander)	2.000	2.000	2.000		=
Medellín, Plaza Minorista "José María Villa"	700	2.000	1.328		-	Pasto, El Potrerillo	1.000	1.500	1.438		-
<b>Coliflor</b>						Sogamoso (Boyacá)	2.333	2.667	2.444		=
Armenia, Mercar	1.500	1.917	1.681		+	Tunja, Complejo de Servicios del Sur	1.250	1.875	1.594		+
Barranquilla, Barranquillita	5.800	6.200	5.992		-	Ubaté (Cundinamarca)	1.765	1.765	1.765		-
Barranquilla, Granabastos	5.500	6.000	5.833		=	Villavicencio, CAV	1.600	3.000	2.231		-
Bucaramanga, Centroabastos	2.500	3.000	2.736		-	<b>Frijol verde bolo</b>					
Cali, Cavasa	1.300	1.400	1.383		-	Cúcuta, Cenabastos	2.000	2.500	2.092		+
Cali, Santa Helena	2.500	3.000	2.750		+	Pamplona (Norte de Santander)	1.200	2.333	1.779		=
Cartagena, Bazurto	5.000	5.200	5.100		=	<b>Frijol verde cargamento</b>					
Cartago (Valle del Cauca)	1.440	1.920	1.720		+	Bogotá, D.C., Corabastos	1.800	2.400	2.083		-
Chiquinquirá (Boyacá)	1.200	1.200	1.200		=	Cali, Cavasa	2.200	2.400	2.250		-
Cúcuta, Cenabastos	2.000	3.000	2.444		+	Cali, Santa Helena	2.000	2.400	2.200		-
Duitama (Boyacá)	1.000	1.200	1.133		=	Chiquinquirá (Boyacá)	2.000	2.000	2.000		+
Ipiales (Nariño), Ipiales somos todos	500	1.000	778		++	Duitama (Boyacá)	1.800	2.000	1.900		=
Manizales (Caldas)	2.000	2.500	2.367		+	El Carmen de Viboral (Antioquia)	2.200	2.500	2.350		+
Marinilla (Antioquia)	1.300	1.500	1.400		++	El Santuario (Antioquia)	1.700	2.700	2.200		-
Medellín, Central Mayorista de Antioquia	1.500	2.000	1.875		+	La Ceja (Antioquia)	2.700	3.000	2.875		++
Neiva, Surabastos	1.600	2.500	2.085		+	Marinilla (Antioquia)	2.100	2.700	2.388		-
Palmira (Valle del Cauca)	1.400	1.500	1.450		=	Medellín, Central Mayorista de Antioquia	1.800	3.000	2.550		+
Pamplona (Norte de Santander)	1.500	1.500	1.500		-	Medellín, Plaza Minorista "José María Villa"	2.300	3.000	2.579		-
Pasto, El Potrerillo	800	1.000	900		-	Pasto, El Potrerillo	1.800	2.000	1.913		-
Pereira, La 41	1.667	2.167	1.917		+	Peñol (Antioquia)	2.100	2.600	2.371		-
Pereira, Mercasa	1.667	2.500	2.046		++	Popayán (Cauca)	2.000	2.100	2.020		+
Popayán (Cauca)	1.167	1.250	1.236		-	Rionegro (Antioquia)	2.600	2.800	2.675		+
Sogamoso (Boyacá)	1.000	1.200	1.067		-	San Vicente (Antioquia)	2.300	2.500	2.375		-
Tunja, Complejo de Servicios del Sur	1.000	1.200	1.150		-	Sogamoso (Boyacá)	1.900	2.000	1.967		-
Ubaté (Cundinamarca)	1.500	1.500	1.500		+++	Sonsón (Antioquia)	1.500	1.800	1.625		-
Villavicencio, CAV	1.500	1.800	1.669		+++	Tuluá (Valle del Cauca)	2.160	2.240	2.213		+
<b>Espinaca</b>						Tunja, Complejo de Servicios del Sur	1.800	2.000	1.858		+
Armenia, Mercar	3.111	4.000	3.556		-	Villavicencio, CAV	2.000	2.000	2.000		+
Barranquilla, Barranquillita	6.500	7.000	6.771		-	Yopal (Casanare)	2.917	3.125	3.021		+++
Barranquilla, Granabastos	6.000	6.000	6.000		+	<b>Frijol verde en vaina</b>					
Bogotá, D.C., Corabastos	800	1.200	900		-	Arauca (Arauca)	2.667	2.889	2.770		-
Bucaramanga, Centroabastos	4.000	4.000	4.000		=	Armenia, Mercar	2.240	2.400	2.347		-
Cartagena, Bazurto	5.000	5.200	5.100		=						

**Cuadro 2.** Mercados mayoristas. Precios de venta de verduras y hortalizas (continuación)  
2017-2018 (30 de diciembre al 5 de enero)

Productos y mercados	Pesos por kilogramo			
	Mínimo	Máximo	Medio	Tendencia
<b>Fríjol verde en vaina (continuación)</b>				
Barranquilla, Barranquillita	4.800	5.000	4.958	-
Barranquilla, Granabastos	4.000	4.500	4.167	=
Bucaramanga, Centroabastos	1.600	2.400	2.006	-
Buenaventura (Valle del Cauca)	3.200	3.200	3.200	+++
Cartago (Valle del Cauca)	2.600	2.800	2.717	-
Chiquinquirá (Boyacá)	1.400	1.500	1.450	+
Cúcuta, Cenabastos	1.500	2.000	1.625	++
Ibagué, Plaza La 21	1.600	2.000	1.853	-
Manizales (Caldas)	2.500	2.500	2.500	-
Montería (Córdoba)	2.500	3.000	2.738	-
Neiva, Surabastos	2.000	2.800	2.295	-
Pamplona (Norte de Santander)	800	1.667	1.233	++
Pereira, La 41	2.300	3.000	2.725	-
Pereira, Mercasa	2.200	3.000	2.489	+
San Gil (Santander)	1.600	1.920	1.760	+
Sincelejo (Sucre)	2.500	3.000	2.875	-
Socorro (Santander)	1.600	1.920	1.760	=
Tunja, Complejo de Servicios del Sur	1.400	1.600	1.450	+++
Ubaté (Cundinamarca)	1.700	1.700	1.700	=
<b>Haba verde</b>				
Bogotá, D.C., Corabastos	1.600	1.900	1.710	+
Chiquinquirá (Boyacá)	900	1.000	925	+
Cúcuta, Cenabastos	1.000	1.200	1.033	-
Duitama (Boyacá)	1.100	1.200	1.175	++
Ipiales (Nariño), Ipiales somos todos	500	600	533	+
Pamplona (Norte de Santander)	800	1.000	954	+
Sogamoso (Boyacá)	700	800	733	+
Tunja, Complejo de Servicios del Sur	800	800	800	++
Ubaté (Cundinamarca)	1.000	1.000	1.000	+
<b>Habichuela</b>				
Arauca (Arauca)	2.364	2.473	2.412	+
Armenia, Mercar	1.280	1.360	1.307	-
Barranquilla, Barranquillita	1.650	2.600	2.123	-
Barranquilla, Granabastos	1.700	2.500	2.100	-
Bogotá, D.C., Corabastos	1.167	2.000	1.569	+
Bucaramanga, Centroabastos	900	1.500	1.192	-
Buenaventura (Valle del Cauca)	2.000	2.400	2.133	-
Cali, Cavasa	1.800	2.400	1.983	-
Cali, Santa Helena	1.200	1.600	1.400	-
Cartagena, Bazurto	1.900	2.300	2.100	-
Cartago (Valle del Cauca)	1.440	2.160	1.813	-
Chiquinquirá (Boyacá)	1.200	1.200	1.200	-
Cúcuta, Cenabastos	1.000	2.000	1.535	-
Duitama (Boyacá)	1.750	2.000	1.875	+
El Santuario (Antioquia)	400	600	525	-
Florencia (Caquetá)	2.240	2.400	2.320	+
Ibagué, Plaza La 21	800	2.240	1.533	+++
Ipiales (Nariño), Ipiales somos todos	2.500	2.500	2.500	=

Productos y mercados	Pesos por kilogramo			
	Mínimo	Máximo	Medio	Tendencia
<b>Habichuela (continuación)</b>				
La Ceja (Antioquia)	800	1.300	1.050	-
Manizales (Caldas)	800	960	920	-
Marinilla (Antioquia)	600	1.100	813	-
Medellín, Central Mayorista de Antioquia	600	1.200	796	-
Medellín, Plaza Minorista "José María Villa"	800	1.200	968	-
Montería (Córdoba)	2.000	2.000	2.000	-
Neiva, Surabastos	1.280	2.000	1.648	-
Palmira (Valle del Cauca)	1.800	2.000	1.950	+
Pamplona (Norte de Santander)	1.500	1.500	1.500	+++
Pasto, El Potrerillo	1.400	1.600	1.450	-
Pereira, La 41	960	1.200	1.120	-
Pereira, Mercasa	1.200	1.360	1.233	-
Popayán (Cauca)	1.400	2.000	1.655	+++
Rionegro (Antioquia)	700	1.300	1.013	-
San Gil (Santander)	1.136	1.591	1.356	-
Santa Marta (Magdalena)	2.000	2.500	2.183	-
Sincelejo (Sucre)	1.500	2.000	1.750	-
Socorro (Santander)	1.273	1.591	1.417	+
Sogamoso (Boyacá)	1.750	2.000	1.833	+
Tuluá (Valle del Cauca)	1.920	2.000	1.973	+
Tunja, Complejo de Servicios del Sur	1.600	1.800	1.638	-
Ubaté (Cundinamarca)	1.600	1.600	1.600	-
Valledupar, Mercabastos	1.250	2.000	1.656	-
Villavicencio, CAV	1.500	1.667	1.583	=
Yopal (Casanare)	2.500	2.778	2.639	-
<b>Habichuela larga</b>				
Barranquilla, Barranquillita	3.000	3.200	3.058	+
Montería (Córdoba)	1.000	2.000	1.500	-
<b>Lechuga Batavia</b>				
Armenia, Mercar	1.333	1.467	1.400	-
Barranquilla, Barranquillita	2.000	2.200	2.100	+++
Barranquilla, Granabastos	1.600	1.800	1.725	-
Bogotá, D.C., Corabastos	1.000	1.600	1.350	+
Bucaramanga, Centroabastos	1.667	1.667	1.667	+
Buenaventura (Valle del Cauca)	1.600	1.800	1.700	=
Cali, Cavasa	769	1.077	907	+
Cali, Santa Helena	1.000	1.154	1.096	+
Cartagena, Bazurto	1.333	1.667	1.392	+
Cartago (Valle del Cauca)	1.538	1.769	1.692	-
Chiquinquirá (Boyacá)	2.000	2.000	2.000	+++
Cúcuta, Cenabastos	1.250	1.667	1.509	++
Duitama (Boyacá)	1.000	1.200	1.067	-
Ibagué, Plaza La 21	1.440	1.760	1.600	-
Ipiales (Nariño), Ipiales somos todos	462	923	718	++
Manizales (Caldas)	1.800	2.500	2.125	+
Marinilla (Antioquia)	800	900	848	+++

**Cuadro 2.** Mercados mayoristas. Precios de venta de verduras y hortalizas (continuación)  
2017-2018 (30 de diciembre al 5 de enero)

Productos y mercados	Pesos por kilogramo				Tendencia	Productos y mercados	Pesos por kilogramo				Tendencia
	Mínimo	Máximo	Medio				Mínimo	Máximo	Medio		
<b>Lechuga Batavia (continuación)</b>						<b>Pepino cohombro (continuación)</b>					
Medellín, Central Mayorista de Antioquia	714	1.125	920		+	Florencia (Caquetá)	1.200	1.200	1.200		+++
Medellín, Plaza Minorista "José María Villa"	571	857	691		-	Ibagué, Plaza La 21	800	1.120	960		-
Montería (Córdoba)	1.167	1.250	1.208		-	Ipiales (Nariño), Ipiales somos todos	1.667	1.667	1.667		=
Neiva, Surabastos	1.360	2.000	1.538		+	La Ceja (Antioquia)	800	1.000	875		-
Palmira (Valle del Cauca)	923	1.077	1.038		+++	Manizales (Caldas)	500	600	538		=
Pamplona (Norte de Santander)	833	1.000	917		-	Marinilla (Antioquia)	400	500	463		-
Pasto, El Potrerillo	769	923	846		+	Medellín, Central Mayorista de Antioquia	700	800	745		-
Pereira, La 41	1.250	1.667	1.431		++	Medellín, Plaza Minorista "José María Villa"	400	1.000	713		-
Pereira, Mercasa	1.333	1.667	1.454		-	Montería (Córdoba)	600	1.000	825		++
Popayán (Cauca)	1.000	1.077	1.019		+++	Neiva, Surabastos	800	1.200	903		-
Rionegro (Antioquia)	900	1.000	950		+	Palmira (Valle del Cauca)	867	1.000	933		+
San Gil (Santander)	1.500	2.000	1.750		+++	Pamplona (Norte de Santander)	1.200	1.400	1.283		-
Santa Marta (Magdalena)	2.000	2.500	2.177		+++	Pasto, El Potrerillo	1.000	1.200	1.125		=
Sincelejo (Sucre)	1.000	1.200	1.088		-	Pereira, La 41	600	1.000	800		-
Sogamoso (Boyacá)	1.300	1.400	1.367		-	Pereira, Mercasa	600	700	617		-
Sonsón (Antioquia)	1.000	1.200	1.100		+++	Popayán (Cauca)	769	846	779		++
Tuluá (Valle del Cauca)	1.077	1.231	1.154		=	Rionegro (Antioquia)	600	700	675		+
Tunja, Complejo de Servicios del Sur	1.000	1.500	1.225		+++	San Gil (Santander)	400	600	493		=
Ubaté (Cundinamarca)	1.000	1.000	1.000		=	Santa Marta (Magdalena)	1.000	1.000	1.000		-
Valledupar, Mercabastos	2.083	2.500	2.135		-	Sincelejo (Sucre)	500	500	500		-
Villavicencio, CAV	1.400	1.800	1.638		+	Socorro (Santander)	240	400	307		-
Yopal (Casanare)	1.800	2.000	1.900		+	Sogamoso (Boyacá)	900	920	907		+
<b>Lechuga crespita verde</b>						<b>Pepino de rellenar</b>					
Arauca (Arauca)	2.000	2.400	2.200		+	Bogotá, D.C., Corabastos	1.083	1.600	1.320		-
Bogotá, D.C., Corabastos	2.000	2.333	2.188		-	Chiquinquirá (Boyacá)	1.083	1.250	1.167		+
Bucaramanga, Centroabastos	3.000	3.000	3.000		-	Duitama (Boyacá)	1.250	1.250	1.250		+
Cali, Cavasa	2.400	2.800	2.592		=	Ibagué, Plaza La 21	1.200	1.200	1.200		+
Cúcuta, Cenabastos	4.000	5.000	4.111		-	Medellín, Central Mayorista de Antioquia	2.500	3.500	2.833		n.d.
Medellín, Central Mayorista de Antioquia	2.000	2.000	2.000		+++	Neiva, Surabastos	1.120	1.600	1.363		-
Neiva, Surabastos	1.000	1.500	1.231		-	San Gil (Santander)	1.200	1.520	1.333		-
Villavicencio, CAV	4.800	6.400	5.625		-	Sogamoso (Boyacá)	1.167	1.250	1.222		+++
<b>Pepino cohombro</b>						<b>Perejil</b>					
Arauca (Arauca)	2.636	2.909	2.758		+	Arauca (Arauca)	12.000	12.000	12.000		=
Armenia, Mercar	1.000	1.000	1.000		=	Armenia, Mercar	5.000	6.000	5.500		++
Barranquilla, Barranquillita	875	1.050	961		-	Barranquilla, Barranquillita	8.000	8.500	8.233		=
Barranquilla, Granabastos	800	1.000	931		-	Bogotá, D.C., Corabastos	2.000	4.000	3.208		-
Bogotá, D.C., Corabastos	1.400	1.500	1.480		-						
Bucaramanga, Centroabastos	400	600	464		-						
Buenaventura (Valle del Cauca)	1.000	1.000	1.000		=						
Cali, Cavasa	667	833	750		-						
Cali, Santa Helena	1.000	1.167	1.083		=						
Cartagena, Bazurto	880	1.280	1.095		-						
Cartago (Valle del Cauca)	800	1.000	900		-						
Cúcuta, Cenabastos	500	700	622		-						
Duitama (Boyacá)	800	800	800		-						

**Cuadro 2.** Mercados mayoristas. Precios de venta de verduras y hortalizas (continuación)  
2017-2018 (30 de diciembre al 5 de enero)

Productos y mercados	Pesos por kilogramo			
	Mínimo	Máximo	Medio	Tendencia
<b>Perejil</b>				
<b>(continuación)</b>				
Bucaramanga, Centroabastos	10.000	10.000	10.000	++
Chiquinquirá (Boyacá)	2.500	2.500	2.500	=
Duitama (Boyacá)	2.000	2.000	2.000	=
Ibagué, Plaza La 21	4.500	5.000	4.833	-
Ipiales (Nariño), Ipiales somos todos	3.000	3.000	3.000	=
Manizales (Caldas)	4.000	4.000	4.000	=
Medellín, Central Mayorista de Antioquia	3.500	5.000	4.500	+++
Neiva, Surabastos	4.000	10.000	7.028	+
Pamplona (Norte de Santander)	4.000	5.000	4.500	+++
Pasto, El Potrerillo	2.000	4.000	2.938	+++
San Gil (Santander)	4.000	4.400	4.200	=
Sogamoso (Boyacá)	2.000	2.500	2.167	+
Tunja, Complejo de Servicios del Sur	2.500	3.000	2.750	-
<b>Pimentón</b>				
<b>(continuación)</b>				
Arauca (Arauca)	3.167	3.667	3.361	+
Armenia, Mercar	2.000	2.000	2.000	-
Barranquilla, Barranquillita	2.083	2.250	2.156	-
Barranquilla, Granabastos	2.000	2.500	2.250	-
Bogotá, D.C., Corabastos	2.500	3.000	2.760	-
Bucaramanga, Centroabastos	2.300	3.500	2.779	-
Buenaventura (Valle del Cauca)	1.714	1.857	1.762	+
Cali, Cavasa	1.500	1.700	1.608	-
Cali, Santa Helena	2.000	2.000	2.000	+
Cartagena, Bazaruto	2.083	2.167	2.146	=
Cartago (Valle del Cauca)	2.200	2.500	2.333	+
Chiquinquirá (Boyacá)	1.429	1.429	1.429	+++
Cúcuta, Cenabastos	2.500	2.917	2.785	-
Duitama (Boyacá)	2.286	2.500	2.429	+
Florencia (Caquetá)	1.786	1.786	1.786	+++
Ibagué, Plaza La 21	1.760	2.500	2.213	++
Ipiales (Nariño), Ipiales somos todos	2.500	2.500	2.500	=
La Ceja (Antioquia)	2.500	3.000	2.808	++
Manizales (Caldas)	1.700	2.500	2.046	++
Marinilla (Antioquia)	2.100	2.250	2.175	-
Medellín, Central Mayorista de Antioquia	2.800	3.500	3.025	-
Medellín, Plaza Minorista "José María Villa"	2.600	3.000	2.883	+
Montería (Córdoba)	3.500	4.000	3.688	+
Neiva, Surabastos	1.429	2.143	1.598	-
Palmira (Valle del Cauca)	1.500	1.600	1.538	+
Pamplona (Norte de Santander)	2.500	2.500	2.500	+
Pasto, El Potrerillo	1.400	1.600	1.500	=
Peñol (Antioquia)	2.000	2.300	2.175	+
Pereira, La 41	3.000	3.000	3.000	+++
Pereira, Mercasa	2.300	2.500	2.406	++
Popayán (Cauca)	1.857	2.000	1.875	+++
Rionegro (Antioquia)	2.500	2.800	2.729	+++

Productos y mercados	Pesos por kilogramo			
	Mínimo	Máximo	Medio	Tendencia
<b>Pimentón</b>				
<b>(continuación)</b>				
San Gil (Santander)	1.429	1.786	1.560	-
Santa Marta (Magdalena)	2.000	2.333	2.153	-
Sincelejo (Sucre)	3.000	3.500	3.250	-
Socorro (Santander)	1.429	1.786	1.595	+++
Sogamoso (Boyacá)	1.786	2.143	2.024	+
Sonsón (Antioquia)	1.200	1.500	1.350	=
Tuluá (Valle del Cauca)	1.600	1.800	1.733	-
Tunja, Complejo de Servicios del Sur	2.143	2.500	2.321	+
Ubaté (Cundinamarca)	2.000	2.000	2.000	-
Valledupar, Mercabastos	3.333	3.750	3.438	+
Valledupar, Mercado Nuevo	3.333	3.750	3.438	+
Villavicencio, CAV	1.250	2.083	1.667	-
Yopal (Casanare)	2.083	2.083	2.083	-
<b>Pimentón verde</b>				
Bucaramanga, Centroabastos	1.000	1.231	1.151	-
Medellín, Central Mayorista de Antioquia	3.500	4.000	3.800	-
<b>Rábano rojo</b>				
Armenia, Mercar	1.600	1.600	1.600	++
Barranquilla, Barranquillita	5.000	5.200	5.058	+
Bogotá, D.C., Corabastos	833	1.400	1.178	-
Bucaramanga, Centroabastos	2.500	2.500	2.500	=
Cartagena, Bazaruto	5.000	5.200	5.100	=
Manizales (Caldas)	3.000	4.000	3.500	=
Medellín, Central Mayorista de Antioquia	1.500	2.000	1.771	+
Neiva, Surabastos	3.000	5.500	4.208	-
Pasto, El Potrerillo	3.000	3.000	3.000	+
<b>Remolacha</b>				
Arauca (Arauca)	982	1.055	1.018	+
Armenia, Mercar	608	736	677	+
Barranquilla, Barranquillita	967	1.000	989	++
Barranquilla, Granabastos	767	933	852	++
Bogotá, D.C., Corabastos	500	583	506	+
Bucaramanga, Centroabastos	600	800	700	++
Cartagena, Bazaruto	700	750	738	+
Chiquinquirá (Boyacá)	500	600	533	+
Duitama (Boyacá)	600	600	600	=
El Santuario (Antioquia)	300	400	344	+
Florencia (Caquetá)	1.500	1.500	1.500	+++
Ibagué, Plaza La 21	960	1.120	1.000	+++
La Ceja (Antioquia)	700	1.000	917	+
Manizales (Caldas)	909	1.091	1.000	-
Medellín, Central Mayorista de Antioquia	400	700	578	+++
Medellín, Plaza Minorista "José María Villa"	700	1.000	853	-



**Cuadro 2.** Mercados mayoristas. Precios de venta de verduras y hortalizas (continuación)  
2017-2018 (30 de diciembre al 5 de enero)

Productos y mercados	Pesos por kilogramo			
	Precios			Tenden- cia
	Mínimo	Máximo	Medio	
<b>Remolacha</b>				
<b>(continuación)</b>				
Montería (Córdoba)	1.000	1.000	1.000	=
Neiva, Surabastos	560	768	640	+
Rionegro (Antioquia)	500	500	500	+
San Gil (Santander)	600	840	750	+
Santa Marta (Magdalena)	750	967	833	+
Sincelejo (Sucre)	1.000	1.000	1.000	=
Sogamoso (Boyacá)	600	700	633	=
Tunja, Complejo de Servicios del Sur	600	700	642	+
Valledupar, Mercabastos	833	1.000	875	-
Villavicencio, CAV	667	1.000	802	+++
Yopal (Casanare)	1.000	1.000	1.000	-
<b>Remolacha bogotana</b>				
Buenaventura (Valle del Cauca)	1.040	1.200	1.147	+
Cali, Cavasa	667	750	691	++
Cali, Santa Helena	667	750	722	+
Cartago (Valle del Cauca)	800	1.000	933	=
Palmira (Valle del Cauca)	667	700	671	+
Tuluá (Valle del Cauca)	750	750	750	-
<b>Remolacha regional</b>				
Cúcuta, Cenabastos	400	800	633	+
Marinilla (Antioquia)	380	420	400	+++
Pamplona (Norte de Santander)	500	600	558	-
<b>Repollo blanco</b>				
Arauca (Arauca)	967	1.067	1.011	+
Armenia, Mercar	633	700	667	-
Barranquilla, Barranquillita	857	1.000	937	+++
Barranquilla, Granabastos	714	857	802	+
Bucaramanga, Centroabastos	560	720	640	=
Buenaventura (Valle del Cauca)	833	1.000	922	=
Cali, Cavasa	567	600	575	-
Cali, Santa Helena	567	833	694	-
Cartagena, Bazurto	614	686	646	+
Cartago (Valle del Cauca)	680	740	710	+
El Santuario (Antioquia)	208	375	302	-
Florencia (Caquetá)	1.600	1.600	1.600	++
La Ceja (Antioquia)	500	600	583	+
Marinilla (Antioquia)	358	400	379	-
Medellín, Central Mayorista de Antioquia	385	508	432	++
Medellín, Plaza Minorista "José María Villa"	431	538	464	-
Montería (Córdoba)	583	667	646	+
Palmira (Valle del Cauca)	733	767	738	+++
Pasto, El Potrerillo	117	167	140	+
Pereira, La 41	640	800	713	+
Pereira, Mercasa	680	720	711	+
Popayán (Cauca)	340	420	380	++
<b>Repollo blanco</b>				
<b>(continuación)</b>				
Rionegro (Antioquia)	375	458	423	-
Santa Marta (Magdalena)	714	857	768	+
Sincelejo (Sucre)	583	583	583	-
Sonsón (Antioquia)	385	385	385	++
Tuluá (Valle del Cauca)	467	500	489	-
Valledupar, Mercabastos	714	857	750	-
Villavicencio, CAV	667	917	776	+
Yopal (Casanare)	1.000	1.083	1.042	+++
<b>Repollo blanco bogotano</b>				
Neiva, Surabastos	400	592	530	-
Pereira, La 41	571	643	607	+
Pereira, Mercasa	429	571	483	=
<b>Repollo morado</b>				
Bucaramanga, Centroabastos	1.200	1.500	1.342	+
Buenaventura (Valle del Cauca)	667	750	694	=
Cali, Cavasa	500	1.125	811	-
Cúcuta, Cenabastos	833	1.111	926	+
El Santuario (Antioquia)	250	250	250	n.d.
Medellín, Central Mayorista de Antioquia	444	444	444	++
Pamplona (Norte de Santander)	556	556	556	-
Pasto, El Potrerillo	500	625	569	+
<b>Repollo verde</b>				
Bogotá, D.C., Corabastos	429	500	481	-
Cúcuta, Cenabastos	400	600	513	+++
Duitama (Boyacá)	417	500	444	=
Ipiales (Nariño), Ipiales somos todos	160	200	183	-
Manizales (Caldas)	400	600	490	++
Pamplona (Norte de Santander)	400	500	450	++
San Gil (Santander)	560	720	645	+++
Sogamoso (Boyacá)	467	500	478	-
Tunja, Complejo de Servicios del Sur	333	417	351	+
<b>Tomate chonto</b>				
Armenia, Mercar	1.136	1.364	1.242	-
Barranquilla, Barranquillita	1.200	1.280	1.220	-
Barranquilla, Granabastos	1.400	1.440	1.413	-
Bogotá, D.C., Corabastos	1.136	1.364	1.273	-
Cartagena, Bazurto	1.280	1.680	1.495	-
Cartago (Valle del Cauca)	1.500	1.700	1.575	+
Chiquinquirá (Boyacá)	909	909	909	-
Cúcuta, Cenabastos	1.250	1.333	1.262	-
Duitama (Boyacá)	1.364	1.364	1.364	-
Florencia (Caquetá)	1.600	1.600	1.600	++
Ibagué, Plaza La 21	800	1.200	1.065	-
Manizales (Caldas)	1.136	1.182	1.163	-
Neiva, Surabastos	1.087	1.522	1.345	+

**Cuadro 2.** Mercados mayoristas. Precios de venta de verduras y hortalizas (continuación)  
2017-2018 (30 de diciembre al 5 de enero)

Productos y mercados	Pesos por kilogramo			
	Precios			Tenden- cia
	Mínimo	Máximo	Medio	
<b>Tomate chonto (continuación)</b>				
Pamplona (Norte de Santander)	1.042	1.250	1.207	-
Peñol (Antioquia)	1.000	1.150	1.054	-
Pereira, La 41	1.200	1.500	1.383	-
Pereira, Mercasa	1.200	1.800	1.478	+++
Santa Bárbara (Antioquia)	1.000	1.300	1.163	-
Santa Marta (Magdalena)	1.400	1.600	1.533	-
Sincelejo (Sucre)	1.200	1.300	1.233	-
Sogamoso (Boyacá)	1.136	1.364	1.212	-
Tunja, Complejo de Servicios del Sur	1.136	1.364	1.269	-
Ubaté (Cundinamarca)	1.000	1.000	1.000	-
Valledupar, Mercabastos	800	1.200	1.000	-
Valledupar, Mercado Nuevo	800	1.200	1.000	-
<b>Tomate chonto regional</b>				
Buenaventura (Valle del Cauca)	1.600	1.800	1.667	++
Cali, Cavasa	1.400	1.500	1.467	-
Cali, Santa Helena	1.200	1.300	1.250	-
El Carmen de Viboral (Antioquia)	1.100	1.200	1.150	-
La Ceja (Antioquia)	1.000	1.200	1.075	-
Marinilla (Antioquia)	1.100	1.300	1.213	-
Medellín, Central Mayorista de Antioquia	1.200	1.500	1.328	-
Medellín, Plaza Minorista "José María Villa"	1.200	1.500	1.323	-
Montería (Córdoba)	1.200	1.800	1.550	-
Palmira (Valle del Cauca)	1.500	1.600	1.513	-
Peñol (Antioquia)	850	1.050	957	-
Rionegro (Antioquia)	1.300	1.700	1.481	+
Sonsón (Antioquia)	1.000	1.200	1.100	-
Tuluá (Valle del Cauca)	1.400	1.500	1.450	+
<b>Tomate larga vida</b>				
Bogotá, D.C., Corabastos	1.500	1.750	1.533	-
Cali, Cavasa	1.800	2.000	1.892	=
Cali, Santa Helena	1.800	2.100	1.925	-
Medellín, Central Mayorista de Antioquia	2.200	2.500	2.342	-
Neiva, Surabastos	1.818	2.273	1.979	+
Pasto, El Potrerillo	1.200	1.400	1.250	-
Popayán (Cauca)	1.733	1.800	1.742	=
Sogamoso (Boyacá)	1.364	1.500	1.409	-
Tunja, Complejo de Servicios del Sur	1.591	1.591	1.591	-
Villavicencio, CAV	1.100	1.350	1.222	-
<b>Tomate riñón</b>				
Arauca (Arauca)	1.826	2.087	1.957	+
Armenia, Mercar	2.400	2.600	2.500	n.d.
Bucaramanga, Centroabastos	2.273	2.500	2.380	++
Cartago (Valle del Cauca)	2.800	3.000	2.900	+
Ipiales (Nariño), Ipiales somos todos	1.136	1.136	1.136	-

Productos y mercados	Pesos por kilogramo			
	Precios			Tenden- cia
	Mínimo	Máximo	Medio	
<b>Tomate riñón (continuación)</b>				
Medellín, Central Mayorista de Antioquia	2.000	2.300	2.086	-
Sincelejo (Sucre)	2.600	2.700	2.633	-
<b>Tomate riñón valluno</b>				
Pereira, Mercasa	2.800	2.800	2.800	=
<b>Tomate Riogrande</b>				
Bucaramanga, Centroabastos	1.136	1.364	1.216	-
Bucaramanga, Mercados del centro	1.400	1.400	1.400	n.d.
Cúcuta, Cenabastos	1.250	1.333	1.259	-
Duitama (Boyacá)	1.364	1.364	1.364	-
San Gil (Santander)	1.000	1.480	1.247	-
Socorro (Santander)	800	1.200	1.033	-
Sogamoso (Boyacá)	1.136	1.364	1.288	-
Yopal (Casanare)	2.000	2.250	2.125	+
<b>Tomate Riogrande bumangués</b>				
Barranquilla, Barranquillita	1.400	1.440	1.410	-
Barranquilla, Granabastos	1.591	2.136	1.850	-
Cartagena, Bazurto	1.727	2.045	1.903	-
<b>Zanahoria</b>				
Arauca (Arauca)	1.400	1.500	1.439	+
Armenia, Mercar	1.583	1.750	1.667	++
Bogotá, D.C., Corabastos	1.333	1.833	1.572	-
Bucaramanga, Centroabastos	1.250	1.417	1.326	-
Buenaventura (Valle del Cauca)	909	909	909	+
Cali, Cavasa	727	909	814	+++
Cali, Santa Helena	727	1.091	909	-
Cartago (Valle del Cauca)	1.833	2.000	1.917	++
Chiquinquirá (Boyacá)	1.333	1.417	1.389	+
Cúcuta, Cenabastos	1.167	1.667	1.500	++
Duitama (Boyacá)	1.333	1.500	1.389	-
Florencia (Caquetá)	2.000	2.000	2.000	++
Ibagué, Plaza La 21	1.280	2.000	1.618	-
Ipiales (Nariño), Ipiales somos todos	400	600	517	-
Manizales (Caldas)	1.452	1.774	1.623	-
Neiva, Surabastos	1.280	1.600	1.365	+
Palmira (Valle del Cauca)	818	1.000	905	+++
Pamplona (Norte de Santander)	1.000	1.333	1.181	+
Pasto, El Potrerillo	400	740	578	-
Popayán (Cauca)	750	767	752	+
San Gil (Santander)	1.700	1.900	1.800	-
Santa Marta (Magdalena)	1.500	1.667	1.615	-
Sincelejo (Sucre)	1.125	1.250	1.219	-
Sogamoso (Boyacá)	1.250	1.333	1.278	-
Tunja, Complejo de Servicios del Sur	1.083	1.333	1.212	-
Ubaté (Cundinamarca)	1.800	1.800	1.800	=
Valledupar, Mercabastos	1.667	1.833	1.750	-

**Cuadro 2.** Mercados mayoristas. Precios de venta de verduras y hortalizas (conclusión) 2017-2018 (30 de diciembre al 5 de enero)

Productos y mercados	Pesos por kilogramo			Tendencia
	Mínimo	Máximo	Medio	
<b>Zanahoria (continuación)</b>				
Villavicencio, CAV	1.333	2.000	1.719	-
Yopal (Casanare)	1.667	1.833	1.750	+
Zanahoria bogotana				
Barranquilla, Barranquillita	1.667	1.750	1.691	+
Barranquilla, Granabastos	1.567	1.833	1.725	-
Cali, Cavasa	1.833	1.833	1.833	-
Cali, Santa Helena	1.833	1.833	1.833	+
Cartagena, Bazurto	1.417	1.617	1.510	+
Cúcuta, Cenabastos	1.667	2.000	1.806	+
Palmira (Valle del Cauca)	1.200	1.833	1.515	+
Pereira, La 41	1.667	1.833	1.757	++
Pereira, Mercasa	1.333	1.667	1.548	-
Tuluá (Valle del Cauca)	1.667	1.750	1.694	n.d.

**TENDENCIAS**

---	-
Variación mayor al -20 %	Variación entre 0 % y -10 %
--	=
Variación entre -10 % y -20 %	Variación igual a 0 %

Productos y mercados	Pesos por kilogramo			Tendencia
	Mínimo	Máximo	Medio	
<b>Zanahoria larga vida</b>				
El Carmen de Viboral (Antioquia)	667	778	711	+++
El Santuario (Antioquia)	444	833	660	+
La Ceja (Antioquia)	778	1.200	958	++
Marinilla (Antioquia)	900	1.000	950	++
Medellín, Central Mayorista de Antioquia	667	1.333	992	+++
Medellín, Plaza Minorista "José María Villa"	778	1.289	996	++
Montería (Córdoba)	1.111	1.333	1.236	++
Rionegro (Antioquia)	735	941	838	+
Sonsón (Antioquia)	560	600	580	+

+	+++
Variación entre 0 % y 10 %	Variación mayor al 20 %
++	n. d.
Variación entre 10 % y 20 %	No determinado

## FRUTAS FRESCAS

### Menor ingreso de granadilla

A lo largo de la presente semana se incrementaron los precios de la granadilla en veintiún de los veinticuatro mercados donde se negoció. Esta situación obedeció al menor ingreso procedente de Buenavista (Boyacá), Garzón, gigante, Palermo, La Plata (Huila), Cajamarca (Tolima), La Unión (Valle del Cauca), Fusagasugá, Cabrera, San Bernardo, Silvana y Granada (Cundinamarca), donde disminuyó la recolección del producto. En las ciudades de Bucaramanga y Montería, por ejemplo, el alza superó el 4.50 %, ofreciéndose el kilo a \$5.155 y a \$2.800, respectivamente.

De la misma forma, subieron las cotizaciones mayoristas de la manzana verde importada, el kiwi, el mango Tommy, las mandarinas común y onecco, la uva red globe nacional, el lulo y la mora de Castilla. En el caso de la manzana verde importada, el alza se registró en veintidós de los treinta y ocho mercados donde se ofreció. Esta situación obedeció al ingreso del producto de mayor calibre y al aumento de la demanda. En Bogotá y Florencia, por ejemplo, el kilo se vendió a \$6.126 y a \$6.316, 7,60 %, en promedio, más que la semana anterior.

Asimismo, se incrementó el precio del mango Tommy ante el menor nivel de abastecimiento desde los cultivos establecidos en San Luis, Guamo, Espinal (Tolima), Viotá, La Mesa y Anapoima (Cundinamarca). Esta situación se presentó en veintitrés de los treinta mercados donde se negoció. En Corabastos, en Bogotá, y Mercasa, en Pereira, por ejemplo, el alza superó el 7,50 % y el kilo se transó a \$1.503 y a \$1.344, respectivamente.

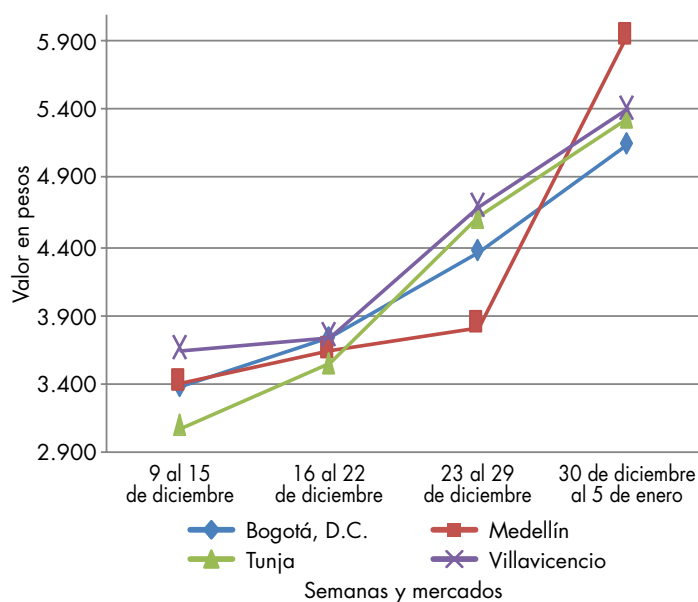
De la misma forma, subieron las cotizaciones de la mandarina común, esta vez en catorce de los diecio-

cho mercados en los que se cotizó. Según los comerciantes, esta situación obedeció a que se contó con menos cantidad de producto desde San Gil, Rionegro, Lebrija, Girón (Santander) y Arboledas (Norte de Santander). En los mercados de Cenabastos, en Cúcuta, y Santa Marta, por ejemplo, el kilo se vendió a \$1.157 y a \$1.250, respectivamente, 42,93 %, en promedio, más que la semana inmediatamente anterior.

En contraste, bajaron los precios del banano criollo y el coco. En el caso del banano criollo, la reducción estuvo motivada por el ingreso de una mayor cantidad de producto de primera calidad procedente de Jardín, Andes (Antioquia), Quinchía (Risaralda), Viterbo (Caldas), Cucutilla (Norte de Santander) y Zona Bananera (Magdalena) Esta situación se registró en catorce de los treinta y tres mercados donde se negoció. En Bogotá y El Retiro, en Armenia, por ejemplo, el kilo se ofreció a \$1.133 y a \$325, 12,50 %, en promedio, menos.

Por último, la cotización mayorista del coco bajó en seis de los diecisiete mercados donde se ofreció. En Bogotá y Montería, por ejemplo, el descenso superó el 2,00 %, ofreciéndose el kilo a \$3.200 y a \$3.525, respectivamente.

**Gráfico 5.** Comportamiento de los precios de la granadilla 2017-2018 (9 de diciembre al 5 de enero)



Fuente: DANE, Sipsa.

# BOLETÍN SEMANAL PRECIOS MAYORISTAS

**Cuadro 3.** Mercados mayoristas. Precios de venta de frutas frescas 2017-2018 (30 de diciembre al 5 de enero)

Productos y mercados	Pesos por kilogramo			
	Mínimo	Máximo	Medio	Tendencia
<b>Aguacate común</b>				
Arauca (Arauca)	4.000	4.000	4.000	=
Bucaramanga, Centroabastos	4.000	4.000	4.000	-
Buenaventura (Valle del Cauca)	2.500	3.000	2.833	=
Ibagué, Plaza La 21	1.800	2.000	1.900	n.d.
Neiva, Surabastos	2.286	2.857	2.571	-
Palmira (Valle del Cauca)	2.500	2.600	2.563	-
Santa Bárbara (Antioquia)	1.800	2.200	1.958	+
Villavicencio, CAV	4.000	4.000	4.000	n.d.
<b>Aguacate Hass</b>				
Bogotá, D.C., Corabastos	4.000	4.500	4.250	+
Duitama (Boyacá)	2.500	3.000	2.667	=
La Ceja (Antioquia)	1.300	1.500	1.442	-
Medellín, Central Mayorista de Antioquia	2.300	2.800	2.525	+++
Rionegro (Antioquia)	1.800	2.000	1.850	-
San Gil (Santander)	4.000	4.500	4.183	-
San Vicente (Antioquia)	1.600	1.700	1.638	-
Socorro (Santander)	4.000	4.200	4.133	=
Sonsón (Antioquia)	1.800	2.000	1.900	-
Tunja, Complejo de Servicios del Sur	2.600	3.000	2.800	+
<b>Aguacate papelillo</b>				
Armenia, Mercar	3.000	3.200	3.067	-
Armenia, Retiro	2.800	3.400	3.092	+++
Bogotá, D.C., Corabastos	4.500	4.800	4.600	+
Bucaramanga, Centroabastos	3.000	4.000	3.375	+
Buenaventura (Valle del Cauca)	3.500	4.000	3.833	=
Cali, Cavasa	3.600	3.700	3.629	+
Cali, Santa Helena	4.500	5.000	4.833	+++
Cartago (Valle del Cauca)	3.000	3.500	3.333	-
Duitama (Boyacá)	3.500	4.000	3.667	=
Florencia (Cauquetá)	4.000	4.000	4.000	+
Manizales (Caldas)	3.300	3.500	3.433	+
Medellín, Central Mayorista de Antioquia	3.500	3.800	3.632	++
Medellín, Plaza Minorista "José María Villa"	4.000	4.500	4.356	+
Montería (Córdoba)	4.000	4.000	4.000	=
Neiva, Surabastos	3.500	4.500	4.019	+
Palmira (Valle del Cauca)	3.500	3.600	3.575	-
Pereira, La 41	3.800	4.000	3.900	++
Pereira, Mercasa	3.300	3.500	3.367	+
Popayán (Cauca)	3.500	3.600	3.583	+
Rionegro (Antioquia)	3.900	4.000	3.975	+
Sincelejo (Sucre)	3.800	4.000	3.967	-
Tunja, Complejo de Servicios del Sur	3.800	4.500	4.075	+
Ubaté (Cundinamarca)	4.500	4.500	4.500	=
Villavicencio, CAV	5.000	5.500	5.213	+
<b>Badea</b>				
Bucaramanga, Centroabastos	1.250	1.250	1.250	=
Neiva, Surabastos	1.000	1.200	1.063	-
<b>Banano bocadillo</b>				
Duitama (Boyacá)	1.150	1.200	1.167	-
Medellín, Central Mayorista de Antioquia	1.300	1.300	1.300	+
Santa Bárbara (Antioquia)	833	1.000	917	+
Sogamoso (Boyacá)	1.250	1.300	1.267	+
Tunja, Complejo de Servicios del Sur	1.250	1.500	1.344	-
<b>Banano criollo</b>				
Armenia, Mercar	400	450	433	=
Armenia, Retiro	300	350	325	-
Barranquilla, Barranquillita	540	720	643	+
Bogotá, D.C., Corabastos	1.100	1.300	1.133	-
Bucaramanga, Centroabastos	1.500	1.700	1.625	+
Buenaventura (Valle del Cauca)	1.111	1.111	1.111	=
Cali, Cavasa	944	1.000	975	=
Cali, Santa Helena	500	611	574	-
Cartago (Valle del Cauca)	720	800	747	-
Chiquinquirá (Boyacá)	1.400	1.500	1.433	-
Cúcuta, Cenabastos	1.300	1.700	1.463	+
Cúcuta, La Nueva Sexta	833	1.000	915	+
Florencia (Cauquetá)	1.200	1.400	1.300	-
Ibagué, Plaza La 21	800	900	813	-
La Ceja (Antioquia)	600	700	650	-
Manizales (Caldas)	800	1.000	925	=
Medellín, Central Mayorista de Antioquia	1.000	1.000	1.000	-
Medellín, Plaza Minorista "José María Villa"	800	1.000	870	-
Neiva, Surabastos	800	1.200	1.000	+++
Palmira (Valle del Cauca)	1.000	1.100	1.038	=
Pamplona (Norte de Santander)	1.000	1.500	1.250	-
Pereira, La 41	700	1.000	883	-
Pereira, Mercasa	800	1.000	900	-
Popayán (Cauca)	1.200	1.300	1.283	+
Rionegro (Antioquia)	1.000	1.050	1.006	+
San Gil (Santander)	520	720	640	+
Santa Bárbara (Antioquia)	400	500	450	+
Santa Marta (Magdalena)	824	882	868	+++
Socorro (Santander)	520	720	620	-
Sogamoso (Boyacá)	1.250	1.250	1.250	+
Sonsón (Antioquia)	750	1.000	875	=
Tuluá (Valle del Cauca)	700	700	700	=
Tunja, Complejo de Servicios del Sur	1.200	1.400	1.279	+
<b>Banano Urabá</b>				
Barranquilla, Barranquillita	720	840	780	+
Bogotá, D.C., Corabastos	1.100	1.150	1.108	+

**Cuadro 3.** Mercados mayoristas. Precios de venta de frutas frescas (continuación)  
2017-2018 (30 de diciembre al 5 de enero)

Productos y mercados	Pesos por kilogramo			
	Mínimo	Máximo	Medio	Tendencia
<b>Banano Urabá (continuación)</b>				
Bucaramanga, Centroabastos	1.150	1.200	1.175	=
Chiquinquirá (Boyacá)	1.150	1.250	1.217	+
Duitama (Boyacá)	1.100	1.100	1.100	=
Medellín, Central Mayorista de Antioquia	1.000	1.000	1.000	=
Medellín, Plaza Minorista "José María Villa"	700	900	789	-
Pamplona (Norte de Santander)	1.250	1.350	1.300	+
Sincelejo (Sucre)	780	780	780	=
Sogamoso (Boyacá)	1.100	1.250	1.150	-
Tunja, Complejo de Servicios del Sur	1.250	1.250	1.250	=
Valledupar, Mercabastos	700	800	750	++
Villavicencio, CAV	720	800	735	+
<b>Borojó</b>				
Bogotá, D.C., Corabastos	3.000	3.500	3.467	++
Bucaramanga, Centroabastos	3.500	3.800	3.600	-
Cúcuta, Cenabastos	3.000	4.000	3.889	+
Medellín, Central Mayorista de Antioquia	2.800	3.000	2.965	++
Montería (Córdoba)	5.500	6.000	5.750	-
Pamplona (Norte de Santander)	7.000	7.000	7.000	=
Villavicencio, CAV	4.000	5.000	4.438	-
<b>Breva</b>				
Armenia, Mercar	3.200	3.200	3.200	-
Bucaramanga, Centroabastos	1.200	1.600	1.400	-
Ibagué, Plaza La 21	2.400	2.400	2.400	+++
Medellín, Central Mayorista de Antioquia	3.000	3.000	3.000	+++
<b>Ciruela importada</b>				
Bogotá, D.C., Corabastos	10.000	10.222	10.037	n.d.
Cúcuta, Cenabastos	10.000	10.000	10.000	=
Medellín, Central Mayorista de Antioquia	8.750	10.000	9.167	-
Neiva, Surabastos	8.889	9.778	9.250	-
Santa Marta (Magdalena)	9.111	9.111	9.111	=
Valledupar, Mercado Nuevo	8.500	9.750	9.125	=
<b>Ciruela roja</b>				
Bogotá, D.C., Corabastos	1.000	1.200	1.169	++
Bucaramanga, Centroabastos	1.200	1.400	1.300	=
Cúcuta, Cenabastos	2.000	2.500	2.069	-
Medellín, Central Mayorista de Antioquia	2.000	2.500	2.400	++
Neiva, Surabastos	1.040	2.000	1.575	++
Pamplona (Norte de Santander)	2.000	2.000	2.000	=
San Gil (Santander)	1.000	1.200	1.093	-
Socorro (Santander)	1.000	1.400	1.167	-

Productos y mercados	Pesos por kilogramo			
	Mínimo	Máximo	Medio	Tendencia
<b>Ciruela roja (continuación)</b>				
Tunja, Complejo de Servicios del Sur	800	960	880	+
<b>Coco</b>				
Armenia, Mercar	2.467	2.533	2.511	-
Barranquilla, Barranquillita	3.050	3.100	3.085	-
Bogotá, D.C., Corabastos	3.167	3.333	3.200	-
Bucaramanga, Centroabastos	4.333	4.500	4.389	=
Cali, Cavasa	1.939	1.939	1.939	=
Cali, Santa Helena	1.167	1.167	1.167	-
Cartagena, Bazurto	2.900	3.000	2.975	=
Cartago (Valle del Cauca)	2.267	2.333	2.300	=
Cúcuta, Cenabastos	1.200	1.400	1.256	+
Manizales (Caldas)	2.903	3.226	3.011	=
Medellín, Central Mayorista de Antioquia	3.846	5.000	4.423	=
Montería (Córdoba)	3.400	3.600	3.525	-
Palmira (Valle del Cauca)	1.889	1.889	1.889	=
Pereira, La 41	2.400	2.400	2.400	=
Pereira, Mercasa	2.333	2.400	2.356	-
Sincelejo (Sucre)	2.320	2.550	2.435	+
Valledupar, Mercado Nuevo	2.500	2.500	2.500	=
<b>Curuba</b>				
Armenia, Mercar	1.400	1.500	1.450	+
Barranquilla, Barranquillita	1.520	1.680	1.600	+
Bogotá, D.C., Corabastos	1.091	1.364	1.159	-
Bucaramanga, Centroabastos	600	600	600	-
Buenaventura (Valle del Cauca)	2.000	2.400	2.267	++
Cali, Cavasa	1.500	1.750	1.531	+
Cartagena, Bazurto	1.600	1.760	1.660	-
Cartago (Valle del Cauca)	1.800	2.000	1.900	=
Chiquinquirá (Boyacá)	545	545	545	-
Cúcuta, Cenabastos	1.000	1.167	1.011	-
Ibagué, Plaza La 21	1.000	1.120	1.040	+
Ipiales (Nariño), Ipiales somos todos	667	833	778	+
Medellín, Central Mayorista de Antioquia	1.200	1.400	1.310	-
Neiva, Surabastos	1.280	1.600	1.407	+
Pamplona (Norte de Santander)	500	625	604	+++
Pereira, La 41	1.400	1.500	1.450	-
San Gil (Santander)	720	880	800	-
Socorro (Santander)	800	960	880	-
Sogamoso (Boyacá)	1.364	1.455	1.394	+
Sonsón (Antioquia)	700	800	750	++
Tuluá (Valle del Cauca)	1.000	1.200	1.067	=
Tunja, Complejo de Servicios del Sur	682	909	830	-
Valledupar, Mercabastos	1.600	1.600	1.600	=
Villavicencio, CAV	1.200	1.400	1.248	-

# BOLETÍN SEMANAL PRECIOS MAYORISTAS

**Cuadro 3.** Mercados mayoristas. Precios de venta de frutas frescas (continuación)  
2017-2018 (30 de diciembre al 5 de enero)

Productos y mercados	Pesos por kilogramo				Tendencia	Productos y mercados	Pesos por kilogramo				Tendencia
	Mínimo	Máximo	Medio				Mínimo	Máximo	Medio		
<b>Durazno importado</b>						<b>Granadilla</b>					
Medellín, Central Mayorista de Antioquia	7.222	8.889	8.000		-	Bogotá, D.C., Corabastos	4.667	5.667	5.250		+++
Neiva, Surabastos	11.875	11.875	11.875		++	Bucaramanga, Centroabastos	4.857	5.714	5.155		++
Tunja, Complejo de Servicios del Sur	8.000	8.000	8.000		n.d.	Cali, Cavasa	4.000	4.333	4.139		+
Valledupar, Mercado Nuevo	8.500	8.500	8.500		=	Cartagena, Bazurto	3.846	4.000	3.897		=
<b>Durazno nacional</b>						Chiquinquirá (Boyacá)	5.333	5.333	5.333		++
Bogotá, D.C., Corabastos	5.000	5.000	5.000		+	Cúcuta, Cenabastos	3.214	3.571	3.333		+
Bucaramanga, Centroabastos	2.700	3.000	2.850		=	Duitama (Boyacá)	4.333	4.667	4.444		+
Medellín, Central Mayorista de Antioquia	4.300	4.500	4.475		+	Ibagué, Plaza La 21	2.667	3.333	2.925		+
San Gil (Santander)	3.600	4.000	3.800		=	Medellín, Central Mayorista de Antioquia	3.846	7.500	5.862		+++
Socorro (Santander)	3.800	4.000	3.867		=	Montería (Córdoba)	2.800	2.800	2.800		+
Sogamoso (Boyacá)	2.727	2.955	2.803		+	Neiva, Surabastos	2.667	2.667	2.667		+
Tunja, Complejo de Servicios del Sur	1.818	2.045	1.938		+	Palmira (Valle del Cauca)	3.333	3.667	3.583		+
<b>Feijoa</b>						Pasto, El Potrerillo	2.000	2.667	2.333		++
Bogotá, D.C., Corabastos	3.500	4.000	3.667		=	Pereira, Mercasa	2.667	2.667	2.667		-
San Gil (Santander)	3.800	4.200	4.000		+	Popayán (Cauca)	3.000	3.067	3.022		+
Socorro (Santander)	4.000	4.500	4.233		+	Rionegro (Antioquia)	5.000	7.692	6.370		+++
Tunja, Complejo de Servicios del Sur	2.045	2.273	2.159		=	San Gil (Santander)	4.857	5.357	5.107		++
<b>Fresa</b>						Socorro (Santander)	4.857	5.357	5.083		++
Armenia, Mercar	3.600	3.800	3.700		+	Sogamoso (Boyacá)	5.000	5.333	5.111		++
Bogotá, D.C., Corabastos	4.400	5.000	4.667		-	Tuluá (Valle del Cauca)	3.667	4.000	3.889		+
Bucaramanga, Centroabastos	3.000	3.800	3.283		-	Tunja, Complejo de Servicios del Sur	4.667	5.333	5.167		++
Cali, Santa Helena	6.000	6.000	6.000		=	Ubaté (Cundinamarca)	6.000	6.000	6.000		=
Cartago (Valle del Cauca)	3.400	3.600	3.533		=	Valledupar, Mercabastos	5.000	5.000	5.000		+
Chiquinquirá (Boyacá)	5.500	5.500	5.500		+	Villavicencio, CAV	5.000	5.667	5.454		++
Cúcuta, Cenabastos	3.500	5.000	4.133		+	<b>Guanábana</b>					
Duitama (Boyacá)	3.600	4.000	3.733		+	Arauca (Arauca)	5.000	5.000	5.000		=
Ibagué, Plaza La 21	4.000	4.000	4.000		-	Armenia, Mercar	2.500	2.700	2.583		+
Ipiales (Nariño), Ipiales somos todos	3.600	3.600	3.600		-	Bogotá, D.C., Corabastos	2.800	3.000	2.980		+
Manizales (Caldas)	4.000	5.000	4.667		=	Bucaramanga, Centroabastos	2.600	3.800	3.275		+
Medellín, Central Mayorista de Antioquia	5.000	6.000	5.641		-	Cali, Cavasa	2.200	2.300	2.271		=
Medellín, Plaza Minorista "José María Villa"	6.000	6.000	6.000		+	Cartago (Valle del Cauca)	2.500	2.700	2.600		+
Montería (Córdoba)	4.000	4.400	4.200		-	Chiquinquirá (Boyacá)	1.500	1.500	1.500		-
Neiva, Surabastos	3.200	5.000	4.106		-	Cúcuta, Cenabastos	2.500	3.500	3.025		-
Pasto, El Potrerillo	4.000	5.000	4.500		=	Duitama (Boyacá)	2.300	2.500	2.433		+
Pereira, Mercasa	3.600	4.000	3.800		=	Ibagué, Plaza La 21	1.800	2.000	1.950		-
San Gil (Santander)	4.600	5.000	4.800		++	Manizales (Caldas)	2.000	2.200	2.050		=
San Vicente (Antioquia)	5.500	6.000	5.850		+	Medellín, Central Mayorista de Antioquia	2.000	2.200	2.095		-
Sincelejo (Sucre)	3.600	4.000	3.867		-	Medellín, Plaza Minorista "José María Villa"	1.400	1.600	1.489		-
Socorro (Santander)	4.800	5.200	5.000		++	Pamplona (Norte de Santander)	3.500	3.700	3.600		=
Tunja, Complejo de Servicios del Sur	4.000	4.000	4.000		-	Pasto, El Potrerillo	2.500	2.500	2.500		+
Villavicencio, CAV	3.750	4.625	4.086		-	Pereira, La 41	2.200	2.500	2.400		-
Yopal (Casanare)	4.750	5.000	4.875		n.d.	Pereira, Mercasa	1.600	2.000	1.711		-
						Popayán (Cauca)	2.300	2.500	2.413		+
						San Gil (Santander)	3.600	4.000	3.800		=
						Santa Bárbara (Antioquia)	1.000	1.300	1.147		-
						Socorro (Santander)	3.800	4.200	4.000		=
						Sogamoso (Boyacá)	2.400	2.500	2.467		-

**Cuadro 3.** Mercados mayoristas. Precios de venta de frutas frescas (continuación)  
2017-2018 (30 de diciembre al 5 de enero)

Productos y mercados	Pesos por kilogramo			
	Mínimo	Máximo	Medio	Tendencia
<b>Guanábana (continuación)</b>				
Tuluá (Valle del Cauca)	1.500	1.600	1.533	=
Tunja, Complejo de Servicios del Sur	2.500	3.000	2.825	+++
Valledupar, Mercabastos	4.500	4.500	4.500	=
Villavicencio, CAV	3.000	3.500	3.269	-
<b>Guayaba agria</b>				
Armenia, Mercar	2.200	2.500	2.350	=
Cartago (Valle del Cauca)	2.000	2.400	2.200	=
Manizales (Caldas)	2.300	2.500	2.450	+
Montería (Córdoba)	1.800	2.000	1.890	+++
Pereira, La 41	2.000	2.500	2.150	+
Pereira, Mercasa	1.400	2.300	1.867	+
Sincelejo (Sucre)	2.400	2.400	2.400	+
<b>Guayaba Atlántico</b>				
Barranquilla, Barranquillita	1.400	1.440	1.413	-
<b>Guayaba común</b>				
Barranquilla, Barranquillita	1.520	1.600	1.565	-
Cartagena, Bazurto	1.800	2.000	1.895	+
Chiquinquirá (Boyacá)	909	909	909	=
Cúcuta, Cenabastos	1.667	2.000	1.833	++
Santa Marta (Magdalena)	1.500	1.750	1.620	+
Sincelejo (Sucre)	1.500	1.600	1.533	-
Valledupar, Mercabastos	2.200	2.400	2.367	+
<b>Guayaba manzana</b>				
Cartago (Valle del Cauca)	1.600	1.700	1.650	=
Manizales (Caldas)	2.000	2.500	2.333	=
Medellín, Central Mayorista de Antioquia	2.000	2.500	2.225	-
Rionegro (Antioquia)	2.400	2.500	2.463	+
Tuluá (Valle del Cauca)	1.500	1.700	1.600	=
<b>Guayaba pera</b>				
Armenia, Mercar	1.000	1.000	1.000	=
Barranquilla, Barranquillita	1.900	2.000	1.950	-
Barranquilla, Granabastos	1.800	2.200	1.933	-
Bogotá, D.C., Corabastos	1.071	1.286	1.219	-
Bucaramanga, Centroabastos	1.800	1.920	1.835	+
Buenaventura (Valle del Cauca)	1.400	1.600	1.533	-
Cali, Cavasa	1.000	1.100	1.071	-
Cali, Santa Helena	700	800	767	++
Cartagena, Bazurto	1.800	2.000	1.950	=
Cartago (Valle del Cauca)	1.200	1.400	1.300	=
Cúcuta, Cenabastos	2.500	2.727	2.614	+
Duitama (Boyacá)	1.000	1.200	1.133	=
Ibagué, Plaza La 21	1.200	1.500	1.367	-
Ipiales (Nariño), Ipiales somos todos	1.500	1.600	1.567	-
La Ceja (Antioquia)	1.000	1.300	1.133	+

Productos y mercados	Pesos por kilogramo			
	Mínimo	Máximo	Medio	Tendencia
<b>Guayaba pera (continuación)</b>				
Manizales (Caldas)	1.200	1.300	1.233	+
Medellín, Central Mayorista de Antioquia	900	1.300	1.075	-
Medellín, Plaza Minorista "José María Villa"	1.000	1.500	1.210	-
Neiva, Surabastos	1.300	2.200	1.769	-
Palmira (Valle del Cauca)	1.200	1.300	1.238	+
Pamplona (Norte de Santander)	2.273	2.500	2.330	+
Pasto, El Potrerillo	1.200	1.500	1.350	+
Pereira, La 41	1.000	1.200	1.150	-
Pereira, Mercasa	1.000	1.200	1.092	+
Popayán (Cauca)	1.200	1.250	1.231	+
Rionegro (Antioquia)	1.400	1.500	1.463	-
San Gil (Santander)	1.920	2.000	1.973	=
Socorro (Santander)	2.000	2.400	2.200	+
Sogamoso (Boyacá)	1.000	1.200	1.133	+
Tuluá (Valle del Cauca)	900	1.000	975	=
Tunja, Complejo de Servicios del Sur	1.200	1.200	1.200	-
Ubaté (Cundinamarca)	1.500	1.500	1.500	+++
Villavicencio, CAV	700	900	750	-
<b>Guayaba pera valluna</b>				
Medellín, Central Mayorista de Antioquia	1.800	2.000	1.863	+
<b>Gulupa</b>				
Bogotá, D.C., Corabastos	800	1.000	951	++
Medellín, Central Mayorista de Antioquia	800	800	800	-
Neiva, Surabastos	880	1.600	1.230	+++
Peñol (Antioquia)	900	1.000	982	+
Sonsón (Antioquia)	1.000	1.000	1.000	-
<b>Higo</b>				
Bogotá, D.C., Corabastos	5.000	5.000	5.000	=
Medellín, Central Mayorista de Antioquia	3.000	3.000	3.000	-
Sonsón (Antioquia)	1.000	1.000	1.000	=
<b>Kiwi</b>				
Bogotá, D.C., Corabastos	9.500	10.500	10.210	+
Bucaramanga, Centroabastos	8.000	10.000	9.358	++
Cali, Cavasa	8.500	9.000	8.646	+
Cali, Santa Helena	9.000	9.000	9.000	=
Chiquinquirá (Boyacá)	8.000	8.000	8.000	+
Cúcuta, Cenabastos	8.000	9.000	8.444	+
Duitama (Boyacá)	7.500	8.000	7.667	=
Ibagué, Plaza La 21	8.000	8.000	8.000	=
Manizales (Caldas)	11.000	11.000	11.000	+++



**Cuadro 3.** Mercados mayoristas. Precios de venta de frutas frescas (continuación)  
2017-2018 (30 de diciembre al 5 de enero)

Productos y mercados	Pesos por kilogramo			
	Mínimo	Máximo	Medio	Tendencia
<b>Kiwi (continuación)</b>				
Medellín, Central Mayorista de Antioquia	10.000	10.500	10.133	+
Neiva, Surabastos	8.800	9.800	9.250	+
Pasto, El Potrerillo	7.222	7.778	7.500	-
Pereira, La 41	9.400	10.000	9.817	+
Pereira, Mercasa	10.000	10.500	10.250	+
Popayán (Cauca)	8.300	8.600	8.400	+
San Gil (Santander)	11.000	13.000	12.167	+
Socorro (Santander)	10.000	11.000	10.333	+
Sogamoso (Boyacá)	8.500	9.000	8.667	+
Tuluá (Valle del Cauca)	8.000	8.500	8.250	=
Tunja, Complejo de Servicios del Sur	9.000	12.000	10.500	++
Villavicencio, CAV	9.000	11.000	9.656	+
<b>Limón común</b>				
Arauca (Arauca)	800	900	860	+
Armenia, Mercar	1.300	1.500	1.417	+
Bogotá, D.C., Corabastos	1.000	1.286	1.119	++
Bucaramanga, Centroabastos	1.200	1.600	1.350	-
Bucaramanga, Mercados del centro	1.400	1.400	1.400	-
Cartagena, Bazurto	1.114	1.214	1.159	+
Cartago (Valle del Cauca)	1.200	1.500	1.350	+
Cúcuta, Cenabastos	700	1.000	933	-
Cúcuta, La Nueva Sexta	833	1.250	1.153	-
Florencia (Caquetá)	1.600	1.600	1.600	+++
Ibagué, Plaza La 21	857	1.000	923	++
Ipiales (Nariño), Ipiales somos todos	1.000	1.000	1.000	=
Medellín, Central Mayorista de Antioquia	1.086	1.200	1.143	++
Medellín, Plaza Minorista "José María Villa"	1.000	1.200	1.174	++
Montería (Córdoba)	1.714	1.857	1.759	+++
Neiva, Surabastos	800	1.200	990	-
Pamplona (Norte de Santander)	2.000	3.000	2.250	++
Pereira, Mercasa	1.000	1.600	1.356	+
San Gil (Santander)	1.600	1.800	1.693	+
Santa Marta (Magdalena)	1.467	2.000	1.678	+
Sincelejo (Sucre)	1.286	1.286	1.286	-
Socorro (Santander)	1.400	1.600	1.507	=
Valledupar, Mercabastos	1.982	2.203	2.093	-
Valledupar, Mercado Nuevo	2.000	2.000	2.000	-
Villavicencio, CAV	1.000	1.600	1.288	-
<b>Limón común Ciénaga</b>				
Barranquilla, Barranquillita	2.375	2.500	2.438	+++
Santa Marta (Magdalena)	1.400	2.400	1.842	=
<b>Limón común valluno</b>				
Buenaventura (Valle del Cauca)	2.000	2.000	2.000	+
Cali, Cavasa	833	1.000	885	-
Cali, Santa Helena	833	1.000	903	-

Productos y mercados	Pesos por kilogramo			
	Mínimo	Máximo	Medio	Tendencia
<b>Limón común valluno (continuación)</b>				
Palmira (Valle del Cauca)	1.167	1.667	1.406	+
Tuluá (Valle del Cauca)	833	833	833	+
<b>Limón mandarino</b>				
Armenia, Mercar	1.200	1.300	1.217	+
Ibagué, Plaza La 21	1.000	1.000	1.000	++
La Ceja (Antioquia)	1.200	1.700	1.358	+
Medellín, Central Mayorista de Antioquia	1.800	2.800	2.435	+++
Medellín, Plaza Minorista "José María Villa"	1.800	2.200	2.073	-
Peñol (Antioquia)	900	1.200	1.032	+++
Pereira, Mercasa	1.200	1.500	1.400	++
Santa Bárbara (Antioquia)	1.000	1.200	1.100	++
Villavicencio, CAV	1.800	2.400	2.063	+
Yopal (Casanare)	1.000	1.100	1.050	-
<b>Limón Tahití</b>				
Armenia, Mercar	1.000	1.200	1.083	-
Barranquilla, Barranquillita	1.833	1.875	1.847	=
Bogotá, D.C., Corabastos	1.714	2.000	1.798	+++
Bucaramanga, Centroabastos	1.200	1.520	1.317	-
Bucaramanga, Mercados del centro	1.200	1.200	1.200	-
Cali, Cavasa	1.400	1.600	1.492	+++
Cali, Santa Helena	900	1.000	983	-
Cartagena, Bazurto	1.760	2.000	1.890	-
Cartago (Valle del Cauca)	1.200	1.400	1.267	-
Cúcuta, Cenabastos	1.136	1.591	1.376	+++
Duitama (Boyacá)	2.045	2.273	2.121	++
Manizales (Caldas)	900	1.500	1.173	++
Medellín, Central Mayorista de Antioquia	1.500	2.000	1.821	+++
Medellín, Plaza Minorista "José María Villa"	1.500	1.800	1.715	++
Neiva, Surabastos	960	1.200	1.047	+
Palmira (Valle del Cauca)	1.200	1.300	1.238	-
Pamplona (Norte de Santander)	1.250	1.458	1.302	-
Pasto, El Potrerillo	800	1.000	900	+++
Pereira, La 41	1.200	1.500	1.333	+++
Pereira, Mercasa	800	1.000	958	+
Rionegro (Antioquia)	1.800	2.000	1.950	++
San Gil (Santander)	1.520	1.680	1.600	+
Santa Bárbara (Antioquia)	700	1.000	850	++
Socorro (Santander)	1.000	1.280	1.153	-
Sogamoso (Boyacá)	1.591	1.818	1.742	+
Tuluá (Valle del Cauca)	900	1.000	967	+
Tunja, Complejo de Servicios del Sur	2.045	2.273	2.178	+++
Ubaté (Cundinamarca)	1.136	1.136	1.136	-
Villavicencio, CAV	1.600	1.800	1.713	+

**Cuadro 3.** Mercados mayoristas. Precios de venta de frutas frescas (continuación)  
2017-2018 (30 de diciembre al 5 de enero)

Productos y mercados	Pesos por kilogramo			
	Mínimo	Máximo	Medio	Tendencia
<b>Lulo</b>				
Arauca (Arauca)	3.000	3.500	3.300	-
Armenia, Mercar	2.000	2.400	2.183	+
Barranquilla, Barranquillita	3.400	3.500	3.450	-
Barranquilla, Granabastos	3.600	3.800	3.708	-
Bogotá, D.C., Corabastos	2.000	2.800	2.617	+++
Bucaramanga, Centroabastos	2.000	2.200	2.075	-
Buenaventura (Valle del Cauca)	2.400	3.000	2.633	+++
Cali, Cavasa	2.000	2.200	2.025	+
Cali, Santa Helena	2.000	2.200	2.100	-
Cartagena, Bazaruto	3.200	3.400	3.275	=
Cartago (Valle del Cauca)	1.800	2.000	1.900	-
Chiquinquirá (Boyacá)	2.391	2.609	2.500	+++
Cúcuta, Cenabastos	3.000	3.500	3.056	+
Duitama (Boyacá)	2.174	2.391	2.246	+
Florencia (Caquetá)	2.000	2.000	2.000	=
Ibagué, Plaza La 21	2.200	2.400	2.378	++
Ipiales (Nariño), Ipiales somos todos	1.600	1.800	1.700	++
Manizales (Caldas)	2.000	2.200	2.100	=
Medellín, Central Mayorista de Antioquia	2.000	2.700	2.419	+++
Medellín, Plaza Minorista "José María Villa"	2.300	2.800	2.547	++
Montería (Córdoba)	3.500	3.500	3.500	=
Neiva, Surabastos	2.000	2.400	2.258	+++
Palmira (Valle del Cauca)	1.800	1.900	1.850	-
Pamplona (Norte de Santander)	2.000	2.500	2.208	=
Pasto, El Potrerillo	1.304	1.739	1.522	++
Pereira, La 41	1.500	1.800	1.650	-
Pereira, Mercasa	1.600	2.000	1.800	++
Popayán (Cauca)	1.520	1.600	1.570	+
San Gil (Santander)	2.200	2.400	2.307	-
Santa Marta (Magdalena)	3.200	3.600	3.467	+
Sincelejo (Sucre)	2.700	3.000	2.850	+
Socorro (Santander)	2.320	2.480	2.400	=
Sogamoso (Boyacá)	2.174	2.391	2.319	+
Tuluá (Valle del Cauca)	1.800	1.800	1.800	=
Tunja, Complejo de Servicios del Sur	2.609	2.609	2.609	+
Valledupar, Mercabastos	2.800	3.200	3.100	++
Villavicencio, CAV	2.800	3.000	2.863	++
Yopal (Casanare)	2.250	4.000	3.163	-
<b>Mandarina Arrayana</b>				
Bogotá, D.C., Corabastos	1.136	1.727	1.498	+++
Buenaventura (Valle del Cauca)	2.000	2.000	2.000	+++
Cali, Cavasa	1.700	1.800	1.713	++
Cali, Santa Helena	1.400	1.600	1.467	++
Chiquinquirá (Boyacá)	682	682	682	-
Duitama (Boyacá)	909	909	909	+
Florencia (Caquetá)	1.400	1.400	1.400	++
Ibagué, Plaza La 21	1.000	1.200	1.100	+++
Neiva, Surabastos	1.273	2.045	1.619	+++

Productos y mercados	Pesos por kilogramo			
	Mínimo	Máximo	Medio	Tendencia
<b>Mandarina Arrayana (continuación)</b>				
Pasto, El Potrerillo	1.000	1.250	1.125	=
Popayán (Cauca)	1.120	1.200	1.190	-
San Gil (Santander)	320	600	493	+++
Socorro (Santander)	280	480	380	+++
Sogamoso (Boyacá)	818	909	879	+
Tuluá (Valle del Cauca)	1.300	1.400	1.375	+
Tunja, Complejo de Servicios del Sur	909	909	909	+++
Ubaté (Cundinamarca)	1.250	1.250	1.250	=
Villavicencio, CAV	800	1.000	878	+
<b>Mandarina común</b>				
Arauca (Arauca)	1.900	2.250	2.100	-
Barranquilla, Barranquillita	833	917	880	+
Bucaramanga, Centroabastos	652	783	725	+
Bucaramanga, Mercados del centro	560	600	580	++
Cartagena, Bazaruto	1.545	1.591	1.580	=
Cúcuta, Cenabastos	1.000	1.400	1.157	+++
Cúcuta, La Nueva Sexta	880	1.200	1.013	+++
Ipiales (Nariño), Ipiales somos todos	900	1.000	950	++
Montería (Córdoba)	1.000	1.120	1.080	+
Pamplona (Norte de Santander)	1.000	1.000	1.000	+++
San Gil (Santander)	480	800	660	+++
Santa Bárbara (Antioquia)	350	500	419	+
Santa Marta (Magdalena)	1.250	1.250	1.250	+++
Sincelejo (Sucre)	800	1.200	1.000	+++
Socorro (Santander)	400	680	520	++
Sogamoso (Boyacá)	818	909	879	=
Tunja, Complejo de Servicios del Sur	818	909	864	++
Valledupar, Mercabastos	800	1.000	900	-
<b>Mandarina Oneco</b>				
Armenia, Mercar	1.400	1.600	1.500	+
Armenia, Retiro	1.300	1.500	1.408	+++
Cali, Cavasa	1.700	1.800	1.725	+
Cali, Santa Helena	1.750	1.750	1.750	+++
Cartago (Valle del Cauca)	1.500	1.600	1.533	=
Manizales (Caldas)	1.300	1.800	1.558	+
Medellín, Central Mayorista de Antioquia	2.300	2.500	2.488	++
Pereira, Mercasa	1.000	1.400	1.200	+
Rionegro (Antioquia)	2.300	2.500	2.444	++
Santa Bárbara (Antioquia)	500	1.000	763	+++
<b>Mango común</b>				
Armenia, Mercar	700	700	700	-
Cali, Santa Helena	1.200	1.400	1.350	++
Cartago (Valle del Cauca)	1.600	1.600	1.600	+
Ibagué, Plaza La 21	600	800	700	++
Manizales (Caldas)	1.200	1.500	1.350	=

**Cuadro 3.** Mercados mayoristas. Precios de venta de frutas frescas (continuación)  
2017-2018 (30 de diciembre al 5 de enero)

Productos y mercados	Pesos por kilogramo			
	Mínimo	Máximo	Medio	Tendencia
<b>Mango común (continuación)</b>				
Medellín, Central Mayorista de Antioquia	800	1.000	907	-
Medellín, Plaza Minorista "José María Villa"	1.000	1.100	1.080	+
Neiva, Surabastos	600	1.040	865	++
Pereira, La 41	1.000	1.200	1.125	+
Pereira, Mercasa	800	1.200	1.067	++
Santa Bárbara (Antioquia)	500	800	637	+
Tunja, Complejo de Servicios del Sur	909	1.045	966	+
<b>Mango de azúcar</b>				
Medellín, Central Mayorista de Antioquia	2.500	2.500	2.500	+
<b>Mango manzano</b>				
Armenia, Mercar	850	1.000	933	++
Buenaventura (Valle del Cauca)	1.500	1.600	1.533	++
Cartago (Valle del Cauca)	1.000	1.300	1.150	++
Duitama (Boyacá)	1.591	1.591	1.591	+++
Florencia (Caquetá)	1.440	1.440	1.440	+++
Manizales (Caldas)	1.300	2.000	1.600	++
Pereira, La 41	1.200	1.500	1.267	+++
Pereira, Mercasa	1.100	1.300	1.211	++
Tunja, Complejo de Servicios del Sur	1.364	1.364	1.364	+++
<b>Mango reina</b>				
Pereira, Mercasa	800	800	800	++
<b>Mango Tommy</b>				
Armenia, Mercar	800	850	808	-
Barranquilla, Barranquillita	1.520	1.600	1.547	+
Bogotá, D.C., Corabastos	1.364	1.591	1.503	+
Bucaramanga, Centroabastos	1.400	1.600	1.533	+++
Bucaramanga, Mercados del centro	1.280	1.400	1.340	+
Cali, Cavasa	1.600	1.800	1.658	=
Cali, Santa Helena	1.200	1.800	1.567	++
Cartagena, Bazurto	1.600	1.600	1.600	=
Cartago (Valle del Cauca)	1.000	1.250	1.125	++
Chiquinquirá (Boyacá)	1.136	1.136	1.136	++
Cúcuta, Cenabastos	1.200	1.600	1.367	++
Duitama (Boyacá)	1.591	1.591	1.591	+++
Ipiales (Nariño), Ipiales somos todos	1.080	1.120	1.093	-
La Ceja (Antioquia)	1.200	1.500	1.425	+++
Manizales (Caldas)	1.500	2.000	1.750	-
Medellín, Central Mayorista de Antioquia	1.200	1.300	1.270	+++
Medellín, Plaza Minorista "José María Villa"	1.100	1.200	1.146	+
Montería (Córdoba)	1.333	1.500	1.417	++
Neiva, Surabastos	800	1.400	1.058	+
<b>Mango Tommy (continuación)</b>				
Palmira (Valle del Cauca)	1.400	1.600	1.500	++
Pasto, El Potrerillo	1.000	1.200	1.100	=
Pereira, La 41	1.200	1.700	1.433	+++
Pereira, Mercasa	1.100	1.500	1.344	++
Popayán (Cauca)	971	1.400	1.194	-
Rionegro (Antioquia)	1.500	1.600	1.544	+
San Gil (Santander)	1.000	1.280	1.133	+
Socorro (Santander)	1.000	1.280	1.153	+
Tuluá (Valle del Cauca)	1.143	1.200	1.162	n.d.
Tunja, Complejo de Servicios del Sur	1.136	1.364	1.155	+
Villavicencio, CAV	1.200	1.280	1.215	+
<b>Mango Yulima</b>				
Armenia, Mercar	850	900	892	++
Duitama (Boyacá)	1.591	1.591	1.591	+++
Medellín, Plaza Minorista "José María Villa"	1.200	1.300	1.261	=
Pereira, La 41	1.200	1.400	1.300	+++
Pereira, Mercasa	1.000	1.300	1.156	++
<b>Manzana nacional</b>				
Medellín, Central Mayorista de Antioquia	4.000	4.000	4.000	=
Sogamoso (Boyacá)	2.500	2.727	2.576	+
Tunja, Complejo de Servicios del Sur	2.273	2.500	2.330	-
<b>Manzana roja importada</b>				
Arauca (Arauca)	4.800	4.800	4.800	=
Armenia, Mercar	3.947	3.947	3.947	-
Barranquilla, Barranquillita	5.000	5.158	5.070	-
Bogotá, D.C., Corabastos	4.632	4.737	4.716	-
Bucaramanga, Centroabastos	4.250	4.600	4.392	-
Buenaventura (Valle del Cauca)	4.474	4.737	4.614	+
Cali, Cavasa	4.474	4.474	4.474	-
Cali, Santa Helena	4.474	4.474	4.474	=
Cartagena, Bazurto	4.632	4.632	4.632	=
Cartago (Valle del Cauca)	4.632	4.737	4.684	+
Cúcuta, Cenabastos	4.250	4.500	4.361	-
Duitama (Boyacá)	4.737	5.000	4.860	+
Florencia (Caquetá)	4.474	4.474	4.474	-
Ibagué, Plaza La 21	4.737	5.000	4.825	+
Manizales (Caldas)	4.474	5.000	4.803	+
Medellín, Central Mayorista de Antioquia	4.211	4.474	4.342	-
Montería (Córdoba)	4.737	5.105	4.908	+
Neiva, Surabastos	3.947	5.158	4.728	-
Palmira (Valle del Cauca)	4.474	4.474	4.474	=
Pamplona (Norte de Santander)	5.000	5.000	5.000	+
Pasto, El Potrerillo	4.211	4.474	4.342	=
Pereira, La 41	4.579	4.842	4.746	+

**Cuadro 3.** Mercados mayoristas. Precios de venta de frutas frescas (continuación)  
2017-2018 (30 de diciembre al 5 de enero)

Productos y mercados	Pesos por kilogramo			
	Mínimo	Máximo	Medio	Tendencia
<b>Manzana roja importada (continuación)</b>				
Pereira, Mercasa	4.211	4.737	4.474	-
Popayán (Cauca)	4.211	4.368	4.303	+
Rionegro (Antioquia)	4.211	4.474	4.419	+
San Gil (Santander)	4.750	5.000	4.883	=
Santa Marta (Magdalena)	4.250	4.500	4.438	-
Sincedejo (Sucre)	4.250	4.250	4.250	+
Socorro (Santander)	4.600	4.900	4.750	=
Sogamoso (Boyacá)	4.737	5.000	4.825	=
Tuluá (Valle del Cauca)	4.895	4.947	4.921	=
Tunja, Complejo de Servicios del Sur	4.474	4.737	4.539	-
Valledupar, Mercado Nuevo	4.526	5.000	4.763	=
Villavicencio, CAV	4.737	5.263	4.770	+
Yopal (Casanare)	5.789	5.789	5.789	n.d.
<b>Manzana royal gala importada</b>				
Armenia, Mercar	3.947	4.000	3.965	-
Bogotá, D.C., Corabastos	4.211	4.474	4.309	-
Bucaramanga, Centroabastos	4.000	4.250	4.158	+
Cali, Cavasa	4.474	4.737	4.507	+
Cali, Santa Helena	4.211	4.211	4.211	-
Cartago (Valle del Cauca)	4.421	4.526	4.474	+
Chiquinquirá (Boyacá)	5.263	5.789	5.439	-
Cúcuta, Cenabastos	4.250	4.500	4.444	+
Duitama (Boyacá)	4.211	4.737	4.474	+
Florencia (Cauquetá)	4.842	4.842	4.842	+
Ibagué, Plaza La 21	4.737	5.000	4.825	+
Ipiales (Nariño), Ipiales somos todos	4.474	4.737	4.649	+
La Ceja (Antioquia)	4.211	4.737	4.474	+
Manizales (Caldas)	4.474	5.000	4.781	+
Medellín, Central Mayorista de Antioquia	3.947	4.474	4.197	+
Montería (Córdoba)	4.632	4.842	4.750	+
Neiva, Surabastos	4.211	4.895	4.557	+
Palmira (Valle del Cauca)	4.474	4.737	4.539	+
Pamplona (Norte de Santander)	5.000	5.000	5.000	++
Pasto, El Potrerillo	4.737	5.000	4.868	-
Pereira, La 41	4.316	4.474	4.421	-
Pereira, Mercasa	4.211	4.474	4.368	+
Popayán (Cauca)	4.211	4.474	4.349	-
Rionegro (Antioquia)	4.211	4.737	4.490	+
San Gil (Santander)	4.500	4.750	4.617	=
Socorro (Santander)	4.500	4.750	4.617	=
Sogamoso (Boyacá)	4.737	5.000	4.912	-
Tuluá (Valle del Cauca)	4.421	4.474	4.447	=
Tunja, Complejo de Servicios del Sur	4.211	4.737	4.474	-
Ubaté (Cundinamarca)	4.500	4.500	4.500	=
Valledupar, Mercado Nuevo	4.250	4.300	4.275	=
Villavicencio, CAV	4.211	4.474	4.326	+
<b>Manzana verde importada</b>				
Armenia, Mercar	5.263	5.526	5.430	-
Barranquilla, Barranquillita	5.684	5.789	5.763	+
Bogotá, D.C., Corabastos	5.789	6.316	6.126	+
Bucaramanga, Centroabastos	5.150	5.500	5.317	+
Buenaventura (Valle del Cauca)	5.789	6.053	5.877	=
Cali, Cavasa	5.684	6.053	5.886	+
Cali, Santa Helena	5.789	5.789	5.789	+
Cartagena, Bazurto	5.789	5.789	5.789	=
Cartago (Valle del Cauca)	5.263	5.632	5.447	+
Chiquinquirá (Boyacá)	5.263	5.789	5.614	+
Cúcuta, Cenabastos	5.500	6.000	5.667	-
Duitama (Boyacá)	5.789	6.053	5.877	+
Florencia (Cauquetá)	6.316	6.316	6.316	++
Ibagué, Plaza La 21	5.263	5.789	5.526	-
Ipiales (Nariño), Ipiales somos todos	5.789	5.789	5.789	=
La Ceja (Antioquia)	5.263	6.053	5.395	+
Manizales (Caldas)	5.789	6.053	5.877	+
Medellín, Central Mayorista de Antioquia	5.263	6.316	5.816	+
Montería (Córdoba)	5.263	6.053	5.625	-
Neiva, Surabastos	5.789	6.842	6.156	+
Palmira (Valle del Cauca)	5.789	6.053	5.921	+
Pamplona (Norte de Santander)	6.000	6.000	6.000	=
Pasto, El Potrerillo	5.789	6.053	5.965	+
Pereira, La 41	5.263	5.526	5.386	-
Pereira, Mercasa	5.263	5.526	5.439	+
Popayán (Cauca)	5.474	5.526	5.518	-
Rionegro (Antioquia)	5.263	5.789	5.674	+
San Gil (Santander)	5.750	6.000	5.867	+
Santa Marta (Magdalena)	5.650	5.750	5.675	+
Sincedejo (Sucre)	5.500	5.500	5.500	+
Socorro (Santander)	5.500	6.000	5.750	=
Sogamoso (Boyacá)	5.263	5.789	5.614	=
Tuluá (Valle del Cauca)	5.789	6.053	5.921	=
Tunja, Complejo de Servicios del Sur	5.789	6.316	5.921	=
Ubaté (Cundinamarca)	5.000	5.000	5.000	-
Valledupar, Mercado Nuevo	5.526	5.684	5.605	=
Villavicencio, CAV	6.053	6.316	6.168	+
Yopal (Casanare)	5.947	6.053	6.000	+
<b>Maracuyá</b>				
Arauca (Arauca)	1.667	2.167	1.917	+
Armenia, Mercar	1.600	1.700	1.650	-
Bogotá, D.C., Corabastos	1.600	1.700	1.650	-
Bucaramanga, Centroabastos	1.867	2.333	2.067	-
Buenaventura (Valle del Cauca)	1.600	1.800	1.700	-
Cali, Cavasa	1.500	1.700	1.608	-
Cali, Santa Helena	1.300	1.600	1.475	-
Cartago (Valle del Cauca)	2.000	2.200	2.125	=
Chiquinquirá (Boyacá)	1.800	2.000	1.950	+
Cúcuta, Cenabastos	1.500	2.500	2.042	++

# BOLETÍN SEMANAL PRECIOS MAYORISTAS

**Cuadro 3.** Mercados mayoristas. Precios de venta de frutas frescas (continuación)  
2017-2018 (30 de diciembre al 5 de enero)

Productos y mercados	Pesos por kilogramo			
	Mínimo	Máximo	Medio	Tendencia
<b>Maracuyá (continuación)</b>				
Duitama (Boyacá)	1.600	1.700	1.667	-
Ibagué, Plaza La 21	1.200	1.440	1.330	-
La Ceja (Antioquia)	1.800	2.000	1.933	+
Manizales (Caldas)	2.000	2.000	2.000	++
Medellín, Plaza Minorista "José María Villa"	1.600	1.800	1.734	+
Montería (Córdoba)	1.200	1.760	1.470	-
Palmira (Valle del Cauca)	1.500	1.600	1.538	-
Pamplona (Norte de Santander)	2.000	2.500	2.208	+
Pasto, El Potrerillo	1.267	1.500	1.383	-
Pereira, La 41	2.000	2.000	2.000	+
Pereira, Mercasa	1.800	2.000	1.867	+++
Popayán (Cauca)	1.500	1.600	1.538	+
Rionegro (Antioquia)	2.000	2.300	2.131	-
San Gil (Santander)	1.440	1.760	1.600	=
Santa Bárbara (Antioquia)	1.100	1.200	1.150	-
Socorro (Santander)	1.200	1.440	1.280	=
Sogamoso (Boyacá)	1.800	2.000	1.867	-
Sonsón (Antioquia)	1.400	1.500	1.450	++
Tuluá (Valle del Cauca)	1.800	2.000	1.933	-
Tunja, Complejo de Servicios del Sur	1.500	2.000	1.700	-
Ubaté (Cundinamarca)	1.800	1.900	1.850	+
Villavicencio, CAV	1.400	1.600	1.494	-
Yopal (Casanare)	2.000	2.000	2.000	-
<b>Maracuyá antioqueño</b>				
Medellín, Central Mayorista de Antioquia	1.500	1.800	1.593	-
Montería (Córdoba)	2.000	2.100	2.025	++
Sincelejo (Sucre)	1.700	2.000	1.863	-
<b>Maracuyá huilense</b>				
Florencia (Cauquetá)	1.200	1.200	1.200	++
Neiva, Surabastos	1.400	2.000	1.598	+
<b>Maracuyá santandereano</b>				
Barranquilla, Barranquillita	2.333	2.467	2.400	-
Cartagena, Bazurto	2.000	2.167	2.083	+
Santa Marta (Magdalena)	2.333	3.000	2.725	-
Valledupar, Mercabastos	2.000	2.333	2.167	-
<b>Maracuyá valluno</b>				
Barranquilla, Barranquillita	2.500	2.800	2.675	-
Barranquilla, Granabastos	2.600	2.800	2.650	-
Cartagena, Bazurto	3.000	3.200	3.050	=
Medellín, Central Mayorista de Antioquia	2.500	3.000	2.750	+
<b>Melón Cantalup</b>				
Arauca (Arauca)	3.000	3.000	3.000	=

Productos y mercados	Pesos por kilogramo			
	Mínimo	Máximo	Medio	Tendencia
<b>Melón Cantalup (continuación)</b>				
Armenia, Mercar	2.800	3.300	3.083	+++
Barranquilla, Barranquillita	1.800	1.900	1.829	++
Bogotá, D.C., Corabastos	1.300	2.500	1.860	+
Bucaramanga, Centroabastos	1.600	2.000	1.850	++
Cali, Cavasa	2.200	2.200	2.200	-
Cali, Santa Helena	1.700	1.700	1.700	=
Cartago (Valle del Cauca)	2.500	2.800	2.633	-
Chiquinquirá (Boyacá)	1.500	1.500	1.500	-
Cúcuta, Cenabastos	1.400	1.800	1.635	-
Cúcuta, La Nueva Sexta	1.800	2.000	1.900	+
Duitama (Boyacá)	1.364	1.364	1.364	=
Ibagué, Plaza La 21	1.200	1.800	1.475	++
Manizales (Caldas)	2.000	2.500	2.263	-
Medellín, Central Mayorista de Antioquia	2.700	3.200	2.909	+
Montería (Córdoba)	2.300	2.400	2.350	=
Neiva, Surabastos	1.500	1.800	1.556	-
Palmira (Valle del Cauca)	2.200	2.300	2.275	-
Pamplona (Norte de Santander)	2.500	3.000	2.750	+++
Pasto, El Potrerillo	2.500	3.000	2.875	-
Pereira, Mercasa	2.400	3.000	2.728	+
San Gil (Santander)	1.520	1.800	1.620	-
Santa Marta (Magdalena)	1.800	2.000	1.900	-
Socorro (Santander)	1.600	1.800	1.693	=
Sogamoso (Boyacá)	2.500	2.600	2.533	+
Tunja, Complejo de Servicios del Sur	1.773	1.909	1.841	+
Villavicencio, CAV	2.400	3.000	2.831	+
<b>Mora de Castilla</b>				
Arauca (Arauca)	1.650	1.800	1.733	+
Armenia, Mercar	2.800	3.000	2.933	-
Barranquilla, Barranquillita	2.400	4.000	3.233	+
Barranquilla, Granabastos	1.920	3.200	2.520	-
Bogotá, D.C., Corabastos	2.000	2.769	2.378	+
Bucaramanga, Centroabastos	1.760	2.400	2.087	+
Buenaventura (Valle del Cauca)	2.600	3.000	2.867	-
Cali, Cavasa	2.000	2.240	2.030	-
Cali, Santa Helena	1.920	2.000	1.973	-
Cartagena, Bazurto	2.240	2.400	2.360	=
Cartago (Valle del Cauca)	2.400	3.000	2.700	-
Chiquinquirá (Boyacá)	1.800	1.800	1.800	-
Cúcuta, Cenabastos	1.500	2.000	1.822	+
Duitama (Boyacá)	1.400	1.600	1.467	-
Ibagué, Plaza La 21	1.600	2.400	2.038	+
Ipiales (Nariño), Ipiales somos todos	1.000	1.250	1.156	-
Manizales (Caldas)	2.500	3.000	2.913	+++
Marinilla (Antioquia)	1.900	2.000	1.963	+
Medellín, Central Mayorista de Antioquia	1.000	2.000	1.469	-
Montería (Córdoba)	2.333	2.667	2.458	++

**Cuadro 3.** Mercados mayoristas. Precios de venta de frutas frescas (continuación)  
2017-2018 (30 de diciembre al 5 de enero)

Productos y mercados	Pesos por kilogramo			
	Mínimo	Máximo	Medio	Tendencia
<b>Mora de Castilla (continuación)</b>				
Neiva, Surabastos	1.600	2.400	2.160	++
Palmira (Valle del Cauca)	2.400	2.560	2.440	+
Pamplona (Norte de Santander)	960	1.120	1.040	+++
Pasto, El Potrerillo	1.625	2.000	1.813	=
Pereira, La 41	2.800	3.000	2.900	+++
Pereira, Mercasa	1.800	2.000	1.844	+
Popayán (Cauca)	1.680	1.920	1.830	-
Rionegro (Antioquia)	2.200	2.600	2.413	+
San Gil (Santander)	1.300	1.500	1.400	+
San Vicente (Antioquia)	2.000	2.200	2.100	+
Santa Marta (Magdalena)	2.400	2.800	2.540	+
Sincelejo (Sucre)	3.000	4.400	3.667	=
Socorro (Santander)	1.300	1.800	1.500	-
Sogamoso (Boyacá)	1.700	1.800	1.767	-
Tuluá (Valle del Cauca)	2.000	2.080	2.027	-
Tunja, Complejo de Servicios del Sur	2.000	2.000	2.000	-
Ubaté (Cundinamarca)	2.500	2.500	2.500	=
Valledupar, Mercabastos	2.400	2.400	2.400	=
Villavicencio, CAV	2.400	2.667	2.557	+
Yopal (Casanare)	2.750	2.875	2.813	-

<b>Naranja común</b>				
Arauca (Arauca)	860	920	893	+
Barranquilla, Barranquillita	400	440	412	+
Bucaramanga, Mercados del centro	160	180	170	-
Cartagena, Bazarro	470	520	489	=
Chiquinquirá (Boyacá)	500	500	500	+
Cúcuta, Cenabastos	433	600	505	++
Cúcuta, La Nueva Sexta	400	667	524	++
Ibagué, Plaza La 21	384	480	432	+
Montería (Córdoba)	400	400	400	=
Pamplona (Norte de Santander)	400	500	458	+
San Gil (Santander)	320	440	373	++
Santa Bárbara (Antioquia)	300	500	388	++
Santa Marta (Magdalena)	720	720	720	+++
Socorro (Santander)	320	360	333	+
Sonsón (Antioquia)	500	600	550	=
Tunja, Complejo de Servicios del Sur	1.000	1.000	1.000	+++
Ubaté (Cundinamarca)	800	800	800	+++
Valledupar, Mercado Nuevo	560	560	560	++

<b>Naranja Sweet</b>				
Armenia, Mercar	680	820	747	+
Armenia, Retiro	700	720	707	+++
Bogotá, D.C., Corabastos	1.000	1.150	1.080	-
Cali, Cavasa	800	900	871	+++
Cali, Santa Helena	800	880	840	+
Cartago (Valle del Cauca)	760	800	787	=
Ibagué, Plaza La 21	900	1.000	950	++
Neiva, Surabastos	750	1.000	891	++

Productos y mercados	Pesos por kilogramo			
	Mínimo	Máximo	Medio	Tendencia
<b>Naranja Sweet (continuación)</b>				
Pasto, El Potrerillo	800	900	850	=
Pereira, La 41	800	1.000	950	+++
Pereira, Mercasa	400	700	589	-
Popayán (Cauca)	760	800	770	++
Tuluá (Valle del Cauca)	760	800	790	+

<b>Naranja Valencia</b>				
Armenia, Mercar	600	640	613	+
Armenia, Retiro	460	520	485	+
Barranquilla, Barranquillita	920	960	937	+
Bogotá, D.C., Corabastos	1.000	1.150	1.080	-
Bucaramanga, Centroabastos	480	560	493	+
Bucaramanga, Mercados del centro	400	480	440	-
Buenaventura (Valle del Cauca)	1.000	1.100	1.060	+
Cartagena, Bazarro	680	720	710	+
Cartago (Valle del Cauca)	560	600	587	+
Cúcuta, Cenabastos	600	700	683	+++
Duitama (Boyacá)	1.100	1.100	1.100	++
Florencia (Caquetá)	800	800	800	=
Ipiales (Nariño), Ipiales somos todos	800	800	800	++
La Ceja (Antioquia)	900	1.000	975	-
Manizales (Caldas)	500	700	617	=
Medellín, Central Mayorista de Antioquia	800	1.000	955	+
Medellín, Plaza Minorista "José María Villa"	800	1.000	904	-
Montería (Córdoba)	760	760	760	+
Pasto, El Potrerillo	700	800	750	=
Pereira, Mercasa	300	600	456	-
Rionegro (Antioquia)	1.100	1.200	1.163	+
Santa Marta (Magdalena)	800	800	800	n.d.
Sincelejo (Sucre)	840	900	870	-
Sogamoso (Boyacá)	1.300	1.400	1.333	++
Tunja, Complejo de Servicios del Sur	720	900	795	+
Valledupar, Mercado Nuevo	720	720	720	=
Villavicencio, CAV	600	800	721	+
Yopal (Casanare)	600	640	620	-

<b>Papaya hawaiana</b>				
Medellín, Central Mayorista de Antioquia	2.143	2.143	2.143	+

<b>Papaya Maradol</b>				
Arauca (Arauca)	2.000	2.000	2.000	=
Armenia, Mercar	800	850	817	++
Bogotá, D.C., Corabastos	1.111	1.333	1.196	-
Bucaramanga, Centroabastos	1.100	1.200	1.150	=
Buenaventura (Valle del Cauca)	1.400	1.600	1.500	+
Cali, Cavasa	1.300	1.400	1.358	+
Cali, Santa Helena	1.300	1.400	1.383	+

**Cuadro 3.** Mercados mayoristas. Precios de venta de frutas frescas (continuación)  
2017-2018 (30 de diciembre al 5 de enero)

Productos y mercados	Pesos por kilogramo			
	Mínimo	Máximo	Medio	Tendencia
<b>Papaya Maradol (continuación)</b>				
Cartagena, Bazurto	1.875	1.875	1.875	=
Cartago (Valle del Cauca)	1.200	1.400	1.300	+
Chiquinquirá (Boyacá)	1.000	1.111	1.056	+
Cúcuta, Cenabastos	1.000	1.200	1.031	-
Cúcuta, La Nueva Sexta	1.200	1.300	1.250	-
Duitama (Boyacá)	1.000	1.000	1.000	+
Ibagué, Plaza La 21	1.200	1.300	1.208	-
Ipiales (Nariño), Ipiales somos todos	1.800	2.000	1.933	+
La Ceja (Antioquia)	2.000	2.200	2.033	+
Manizales (Caldas)	1.300	1.500	1.425	+
Medellín, Central Mayorista de Antioquia	1.800	1.900	1.875	-
Medellín, Plaza Minorista "José María Villa"	800	1.200	1.050	=
Neiva, Surabastos	1.000	1.700	1.452	-
Palmira (Valle del Cauca)	1.300	1.400	1.325	-
Pamplona (Norte de Santander)	1.200	1.800	1.550	+
Pasto, El Potrerillo	1.500	1.800	1.650	=
Pereira, La 41	1.300	1.400	1.338	-
Pereira, Mercasa	1.200	1.500	1.367	+
Popayán (Cauca)	1.200	1.300	1.250	+
Rionegro (Antioquia)	1.800	2.100	1.981	-
San Gil (Santander)	700	1.000	842	++
Socorro (Santander)	640	720	680	=
Tuluá (Valle del Cauca)	900	1.000	975	=
Tunja, Complejo de Servicios del Sur	833	833	833	+
Ubaté (Cundinamarca)	667	667	667	-
Valledupar, Mercado Nuevo	700	800	742	+
Villavicencio, CAV	800	900	841	-
<b>Papaya melona</b>				
Medellín, Central Mayorista de Antioquia	1.000	1.200	1.133	-
<b>Papaya redonda</b>				
Medellín, Central Mayorista de Antioquia	1.000	1.200	1.133	-
<b>Papaya tainung</b>				
Barranquilla, Barranquillita	1.100	1.200	1.129	+
Bogotá, D.C., Corabastos	2.500	2.500	2.500	+
Cartagena, Bazurto	1.200	1.400	1.267	=
Florencia (Caquetá)	1.100	1.100	1.100	=
Medellín, Central Mayorista de Antioquia	1.200	1.300	1.275	-
Medellín, Plaza Minorista "José María Villa"	1.000	1.200	1.090	-
Montería (Córdoba)	1.000	1.000	1.000	=
Santa Marta (Magdalena)	1.000	1.200	1.050	++
Sincelejo (Sucre)	800	833	828	+
<b>Papaya tainung (continuación)</b>				
Villavicencio, CAV	900	1.100	1.044	-
<b>Patilla</b>				
Armenia, Mercar	700	800	742	+
Barranquilla, Barranquillita	740	760	749	+
Bogotá, D.C., Corabastos	850	900	888	+
Bucaramanga, Centroabastos	800	900	850	=
Cali, Cavasa	1.000	1.000	1.000	=
Cali, Santa Helena	800	850	825	+
Cartagena, Bazurto	800	800	800	=
Cartago (Valle del Cauca)	700	900	833	=
Cúcuta, Cenabastos	850	900	892	-
Medellín, Central Mayorista de Antioquia	600	900	660	+
Medellín, Plaza Minorista "José María Villa"	900	900	900	=
Montería (Córdoba)	800	800	800	++
Palmira (Valle del Cauca)	900	1.000	950	+
Pasto, El Potrerillo	1.000	1.200	1.100	++
Popayán (Cauca)	950	950	950	-
Rionegro (Antioquia)	900	1.000	913	+
San Gil (Santander)	800	1.000	900	=
Santa Marta (Magdalena)	1.200	1.200	1.200	+
Sincelejo (Sucre)	800	800	800	=
Socorro (Santander)	800	1.000	917	-
Tuluá (Valle del Cauca)	900	1.000	950	=
Tunja, Complejo de Servicios del Sur	700	700	700	-
Valledupar, Mercado Nuevo	800	850	825	+
<b>Patilla baby</b>				
Bogotá, D.C., Corabastos	1.800	2.000	1.942	-
Medellín, Central Mayorista de Antioquia	1.800	2.500	2.083	+
<b>Pera importada</b>				
Armenia, Mercar	5.000	5.250	5.208	-
Bogotá, D.C., Corabastos	5.200	5.750	5.547	+
Bucaramanga, Centroabastos	5.000	5.300	5.183	-
Buenaventura (Valle del Cauca)	6.053	6.316	6.140	+
Cali, Cavasa	5.684	6.053	5.836	-
Cali, Santa Helena	5.789	5.789	5.789	=
Cartagena, Bazurto	5.789	5.789	5.789	=
Cartago (Valle del Cauca)	5.789	6.053	5.921	+
Chiquinquirá (Boyacá)	5.263	5.789	5.614	+
Cúcuta, Cenabastos	5.000	5.500	5.356	+
Duitama (Boyacá)	5.526	5.895	5.737	+
Florencia (Caquetá)	5.789	5.789	5.789	-
Ibagué, Plaza La 21	5.789	5.789	5.789	+
Manizales (Caldas)	5.500	5.750	5.583	+

**Cuadro 3.** Mercados mayoristas. Precios de venta de frutas frescas (continuación)  
2017-2018 (30 de diciembre al 5 de enero)

Productos y mercados	Pesos por kilogramo			
	Mínimo	Máximo	Medio	Tendencia
<b>Pera importada (continuación)</b>				
Medellín, Central Mayorista de Antioquia	5.263	6.053	5.662	+
Montería (Córdoba)	5.789	6.053	5.888	-
Neiva, Surabastos	6.111	6.556	6.264	+
Palmira (Valle del Cauca)	5.684	6.053	5.829	-
Pamplona (Norte de Santander)	5.500	6.000	5.750	+
Pasto, El Potrerillo	5.789	6.053	5.877	-
Pereira, La 41	5.250	5.500	5.333	=
Pereira, Mercasa	5.250	5.500	5.417	+
Popayán (Cauca)	5.526	5.684	5.553	-
Rionegro (Antioquia)	5.526	6.316	5.925	+
San Gil (Santander)	5.750	6.000	5.867	=
Santa Marta (Magdalena)	6.111	6.111	6.111	-
Sincelejo (Sucre)	5.500	5.500	5.500	=
Socorro (Santander)	5.500	5.750	5.583	=
Sogamoso (Boyacá)	5.263	5.789	5.614	=
Tuluá (Valle del Cauca)	6.053	6.053	6.053	-
Tunja, Complejo de Servicios del Sur	4.737	5.263	5.000	-
Valledupar, Mercado Nuevo	4.750	5.000	4.875	=
Villavicencio, CAV	5.500	5.500	5.500	+
Yopal (Casanare)	5.650	5.750	5.700	n.d.
<b>Pera nacional</b>				
Arauca (Arauca)	1.280	1.480	1.387	-
<b>Piña gold</b>				
Armenia, Mercar	750	750	750	+
Bogotá, D.C., Corabastos	1.182	1.545	1.388	+
Bucaramanga, Centroabastos	600	900	750	=
Buenaventura (Valle del Cauca)	1.600	1.800	1.667	+
Cali, Cavasa	800	900	854	-
Cali, Santa Helena	850	850	850	+
Cartago (Valle del Cauca)	800	1.000	950	-
Chiquinquirá (Boyacá)	1.545	1.636	1.576	+
Cúcuta, Cenabastos	1.000	1.400	1.200	+
Duitama (Boyacá)	1.000	1.091	1.030	-
Ibagué, Plaza La 21	1.100	1.300	1.200	+
Ipiales (Nariño), Ipiales somos todos	1.250	1.333	1.306	-
Manizales (Caldas)	1.000	1.100	1.033	+
Medellín, Central Mayorista de Antioquia	900	1.300	1.047	-
Medellín, Plaza Minorista "José María Villa"	900	1.200	1.070	-
Neiva, Surabastos	1.000	1.400	1.213	+
Palmira (Valle del Cauca)	800	800	800	-
Pasto, El Potrerillo	900	1.200	1.025	=
Pereira, La 41	1.000	1.200	1.133	-
Pereira, Mercasa	1.000	1.300	1.083	+
Rionegro (Antioquia)	1.400	1.600	1.488	+
Tuluá (Valle del Cauca)	900	1.000	967	=
<b>Piña gold (continuación)</b>				
Tunja, Complejo de Servicios del Sur	1.636	1.636	1.636	-
Ubaté (Cundinamarca)	1.455	1.455	1.455	=
Villavicencio, CAV	1.000	1.000	1.000	=
<b>Piña manzana</b>				
Cali, Cavasa	900	1.000	929	++
Cali, Santa Helena	900	900	900	=
La Ceja (Antioquia)	1.150	1.250	1.196	-
Manizales (Caldas)	1.000	1.100	1.033	=
Medellín, Central Mayorista de Antioquia	900	1.000	967	-
Pasto, El Potrerillo	1.350	1.500	1.425	-
Pereira, La 41	1.300	1.300	1.300	=
Pereira, Mercasa	800	1.000	900	=
Popayán (Cauca)	800	950	875	+
Rionegro (Antioquia)	1.000	1.100	1.006	+
Tuluá (Valle del Cauca)	800	900	867	+
<b>Piña perolera</b>				
Arauca (Arauca)	2.560	2.880	2.747	+
Barranquilla, Barranquillita	1.080	1.120	1.105	-
Barranquilla, Granabastos	1.120	1.200	1.147	-
Bogotá, D.C., Corabastos	719	844	781	+
Bucaramanga, Centroabastos	600	667	650	+
Cartagena, Bazurto	1.200	1.280	1.230	+
Chiquinquirá (Boyacá)	733	733	733	+
Cúcuta, Cenabastos	833	1.067	939	+
Cúcuta, La Nueva Sexta	800	800	800	-
Duitama (Boyacá)	800	800	800	-
Florencia (Caquetá)	1.143	1.143	1.143	+
Medellín, Central Mayorista de Antioquia	1.000	1.000	1.000	=
Montería (Córdoba)	720	880	830	-
Neiva, Surabastos	1.143	1.250	1.201	+
Pamplona (Norte de Santander)	833	1.000	933	++
San Gil (Santander)	533	667	622	-
Santa Marta (Magdalena)	1.000	1.200	1.150	-
Sincelejo (Sucre)	960	1.000	967	+
Socorro (Santander)	533	667	600	-
Sogamoso (Boyacá)	867	933	911	+
Tunja, Complejo de Servicios del Sur	833	867	840	+
Valledupar, Mercabastos	1.200	1.200	1.200	+
Villavicencio, CAV	909	909	909	=
<b>Pitahaya</b>				
Arauca (Arauca)	10.500	11.300	10.933	+
Bucaramanga, Centroabastos	4.500	6.000	5.000	+
Cúcuta, Cenabastos	7.000	8.000	7.500	++
Medellín, Central Mayorista de Antioquia	5.500	8.000	7.058	+++



**Cuadro 3.** Mercados mayoristas. Precios de venta de frutas frescas (continuación)  
2017-2018 (30 de diciembre al 5 de enero)

Productos y mercados	Pesos por kilogramo			
	Precios			Tenden- cia
	Mínimo	Máximo	Medio	
<b>Pitahaya</b>				
<b>(continuación)</b>				
Neiva, Surabastos	3.800	6.000	4.817	+++
Tunja, Complejo de Servicios del Sur	4.500	6.000	5.250	+++
Villavicencio, CAV	7.000	9.000	7.969	+++
<b>Tangelo</b>				
Bogotá, D.C., Corabastos	2.200	2.600	2.453	+++
Bucaramanga, Centroabastos	1.400	1.520	1.420	+
Cartago (Valle del Cauca)	1.600	1.800	1.700	+
Manizales (Caldas)	1.300	1.600	1.458	+
Pereira, Mercasa	1.000	1.500	1.222	-
Rionegro (Antioquia)	1.600	2.200	1.844	+
Tunja, Complejo de Servicios del Sur	1.600	1.800	1.750	+
Ubaté (Cundinamarca)	3.000	3.000	3.000	+++
Villavicencio, CAV	1.600	1.800	1.650	+
<b>Tomate de árbol</b>				
Armenia, Mercar	1.480	1.520	1.507	+
Barranquilla, Barranquillita	1.300	1.400	1.371	-
Barranquilla, Granabastos	1.600	1.700	1.646	+
Bogotá, D.C., Corabastos	1.200	1.480	1.347	++
Bucaramanga, Centroabastos	1.320	1.400	1.360	-
Buenaventura (Valle del Cauca)	1.600	2.000	1.733	++
Cali, Cavasa	1.400	1.500	1.413	+
Cali, Santa Helena	1.200	1.300	1.233	-
Cartagena, Bazurto	1.400	1.500	1.467	=
Cartago (Valle del Cauca)	1.600	1.800	1.750	-
Chiquinquirá (Boyacá)	1.739	1.739	1.739	+++
Cúcuta, Cenabastos	1.600	2.000	1.803	++
Duitama (Boyacá)	1.522	1.522	1.522	=
El Santuario (Antioquia)	800	900	869	-
Florencia (Cauquetá)	2.000	2.000	2.000	+
Ibagué, Plaza La 21	1.200	1.440	1.323	+++
Ipiales (Nariño), Ipiales somos todos	1.333	1.364	1.348	-
La Ceja (Antioquia)	1.000	1.300	1.142	-
La Unión (Antioquia)	800	900	825	-
Manizales (Caldas)	960	1.200	1.120	+
Marinilla (Antioquia)	1.000	1.100	1.065	+
Medellín, Central Mayorista de Antioquia	1.200	1.200	1.200	+
Medellín, Plaza Minorista "José María Villa"	1.300	1.400	1.338	-
Montería (Córdoba)	1.400	1.400	1.400	-
Neiva, Surabastos	1.200	1.800	1.598	++
Palmira (Valle del Cauca)	1.300	1.400	1.363	+
Pamplona (Norte de Santander)	1.042	1.250	1.146	+
Pasto, El Potrerillo	1.400	1.500	1.453	=
Peñol (Antioquia)	1.000	1.150	1.059	-
Pereira, La 41	1.400	1.600	1.488	-
Pereira, Mercasa	1.000	1.400	1.267	-
Popayán (Cauca)	960	1.280	1.114	++

Productos y mercados	Pesos por kilogramo			
	Precios			Tenden- cia
	Mínimo	Máximo	Medio	
<b>Tomate de árbol</b>				
<b>(continuación)</b>				
Rionegro (Antioquia)	1.000	1.200	1.125	-
San Gil (Santander)	1.280	1.600	1.473	+
San Vicente (Antioquia)	1.000	1.050	1.018	-
Santa Marta (Magdalena)	1.600	1.800	1.667	+
Sincelejo (Sucre)	1.400	1.600	1.500	-
Socorro (Santander)	1.280	1.600	1.453	+
Sogamoso (Boyacá)	1.304	1.435	1.391	+
Sonsón (Antioquia)	800	900	850	+
Tuluá (Valle del Cauca)	1.400	1.600	1.525	=
Tunja, Complejo de Servicios del Sur	1.087	1.304	1.207	-
Valledupar, Mercabastos	1.600	1.680	1.610	+
Villavicencio, CAV	1.600	1.800	1.738	+
Yopal (Casanare)	2.000	2.400	2.200	+++
<b>Uchuva con cáscara</b>				
Bogotá, D.C., Corabastos	1.800	2.000	1.967	-
Bucaramanga, Centroabastos	2.000	2.400	2.200	=
Cúcuta, Cenabastos	2.000	2.500	2.069	++
Ibagué, Plaza La 21	1.200	1.600	1.360	=
Medellín, Central Mayorista de Antioquia	2.000	2.500	2.190	-
Pamplona (Norte de Santander)	1.000	1.000	1.000	=
San Gil (Santander)	2.200	2.500	2.300	+
Socorro (Santander)	2.200	2.500	2.300	-
<b>Uva importada</b>				
Bogotá, D.C., Corabastos	9.375	10.625	9.958	-
Bucaramanga, Centroabastos	9.750	10.000	9.938	-
Cali, Cavasa	9.412	10.000	9.746	-
Cali, Santa Helena	8.824	8.824	8.824	+
Cartagena, Bazurto	10.000	10.222	10.074	+
Cúcuta, Cenabastos	10.000	10.875	10.354	-
Medellín, Central Mayorista de Antioquia	10.000	11.250	10.250	-
Palmira (Valle del Cauca)	11.875	11.875	11.875	+
San Gil (Santander)	11.250	11.875	11.458	=
Santa Marta (Magdalena)	10.375	10.625	10.438	+
Socorro (Santander)	11.250	11.875	11.542	+
Sogamoso (Boyacá)	10.000	10.625	10.208	+
Tunja, Complejo de Servicios del Sur	10.000	10.000	10.000	-
Valledupar, Mercado Nuevo	9.375	10.000	9.688	=
Villavicencio, CAV	10.000	10.625	10.313	-
<b>Uva Isabela</b>				
Armenia, Mercar	2.643	2.731	2.702	+
Bogotá, D.C., Corabastos	2.240	2.400	2.293	-
Bucaramanga, Centroabastos	2.240	2.560	2.320	++
Cali, Cavasa	2.000	2.000	2.000	=
Cali, Santa Helena	1.920	1.920	1.920	+
Chiquinquirá (Boyacá)	2.880	3.200	3.040	+

**Cuadro 3.** Mercados mayoristas. Precios de venta de frutas frescas (conclusión)  
2017-2018 (30 de diciembre al 5 de enero)

Productos y mercados	Pesos por kilogramo			
	Precios			Tenden- cia
	Mínimo	Máximo	Medio	
<b>Uva Isabela</b> <b>(continuación)</b>				
Cúcuta, Cenabastos	3.000	4.000	3.267	++
Duitama (Boyacá)	2.240	2.400	2.347	++
Ibagué, Plaza La 21	2.240	2.400	2.347	++
Ipiales (Nariño), Ipiales somos todos	2.000	2.000	2.000	+
Medellín, Central Mayorista de Antioquia	2.800	3.200	2.980	+
Neiva, Surabastos	1.200	2.000	1.581	=
Pamplona (Norte de Santander)	3.000	4.000	3.500	=
Pasto, El Potrerillo	1.760	2.000	1.933	+
Popayán (Cauca)	1.920	2.000	1.970	+
Rionegro (Antioquia)	3.000	3.200	3.113	-
San Gil (Santander)	2.560	2.800	2.720	=
Sincelejo (Sucre)	2.917	3.000	2.951	-
Socorro (Santander)	2.240	2.560	2.400	=
Sogamoso (Boyacá)	2.400	2.800	2.533	++
Tuluá (Valle del Cauca)	1.840	2.000	1.920	=
Tunja, Complejo de Servicios del Sur	2.000	2.240	2.140	-
Ubaté (Cundinamarca)	2.400	2.800	2.600	-
Villavicencio, CAV	2.400	2.800	2.630	+
Yopal (Casanare)	2.880	3.040	2.960	++
<b>Uva negra</b>				
Sogamoso (Boyacá)	3.600	4.000	3.733	+++
<b>Uva red globe nacional</b>				
Armenia, Mercar	4.800	6.400	5.560	+
Barranquilla, Barranquillita	4.000	4.160	4.053	-
Bogotá, D.C., Corabastos	5.000	6.444	5.764	+
Bucaramanga, Centroabastos	5.455	5.636	5.545	++
Cali, Cavasa	6.111	6.444	6.153	+
Cali, Santa Helena	5.067	5.067	5.067	++
Cartagena, Bazurto	5.000	5.333	5.111	=
Cartago (Valle del Cauca)	5.000	5.500	5.417	-
Ibagué, Plaza La 21	3.200	4.000	3.600	-
Manizales (Caldas)	4.400	5.200	4.913	+
Medellín, Central Mayorista de Antioquia	5.222	6.111	5.732	++
Montería (Córdoba)	6.111	6.667	6.250	+

**TENDENCIAS**

---	-
Variación mayor al -20 %	Variación entre 0 % y -10 %
--	=
Variación entre -10 % y -20 %	Variación igual a 0 %

Productos y mercados	Pesos por kilogramo			
	Precios			Tenden- cia
	Mínimo	Máximo	Medio	
<b>Uva red globe nacional</b> <b>(continuación)</b>				
Pasto, El Potrerillo	4.400	4.800	4.667	+++
Pereira, La 41	5.000	5.000	5.000	+
Pereira, Mercasa	5.000	6.000	5.500	+
Popayán (Cauca)	3.421	4.737	4.035	+
Rionegro (Antioquia)	5.000	6.111	5.716	++
San Gil (Santander)	5.909	6.364	6.152	+++
Socorro (Santander)	5.909	6.364	6.152	++
Tuluá (Valle del Cauca)	5.000	5.500	5.333	-
Villavicencio, CAV	5.000	5.455	5.284	+
<b>Uva roja</b>				
Duitama (Boyacá)	2.400	2.800	2.667	+
Ipiales (Nariño), Ipiales somos todos	3.667	4.111	3.889	+
Neiva, Surabastos	5.000	7.000	5.942	+
Pereira, Mercasa	8.333	9.444	8.889	+
Sincelejo (Sucre)	6.111	6.111	6.111	+
Sogamoso (Boyacá)	3.600	4.000	3.733	+++
<b>Uva verde</b>				
Bogotá, D.C., Corabastos	6.364	8.333	7.407	++
Bucaramanga, Centroabastos	6.364	6.364	6.364	+
Cartago (Valle del Cauca)	4.400	4.800	4.600	-
Cúcuta, Cenabastos	8.333	8.889	8.556	+
Duitama (Boyacá)	2.727	3.182	3.030	+
Medellín, Central Mayorista de Antioquia	7.222	7.778	7.593	+
Neiva, Surabastos	8.500	10.000	9.375	++
San Gil (Santander)	6.364	7.273	6.697	+++
Socorro (Santander)	6.545	7.091	6.818	+++
Sogamoso (Boyacá)	4.091	4.545	4.242	+++
Tunja, Complejo de Servicios del Sur	6.364	6.364	6.364	+
Villavicencio, CAV	7.500	8.750	8.229	-
<b>Zapote</b>				
Barranquilla, Barranquillita	3.125	3.200	3.150	=
Valledupar, Mercado Nuevo	3.500	3.500	3.500	=

+	+++
Variación entre 0 % y 10 %	Variación mayor al 20 %
++	n. d.
Variación entre 10 % y 20 %	No determinado

## TUBÉRCULOS, RAÍCES Y PLÁTANOS

### Subieron los precios de la papa capira

Durante esta semana se registró un aumento en las cotizaciones mayoristas de la papa capira en los veinticuatro de los veintiséis mercados en donde se cotizó, al finalizar algunos importantes ciclos de producción en las zonas de La Unión, Sonsón, El Carmen de Viboral, La Ceja (Antioquia), Ipiales, Túquerres (Nariño), Montería (Córdoba) y Cundinamarca. En la central mayorista de Santa Elena en Cali, por ejemplo, el kilo se negoció a \$1.347, un 11,32 % más respecto a la semana pasada.

Una conducta similar se observó en los precios de algunas papas negras como la suprema, la única y la parda pastusa, así como también en productos como la papa criolla limpia y el plátano hartón verde. En cuanto a la papa suprema, por ejemplo, el incremento se evidenció en veintiún de los veintitrés mercados en donde se negoció esta semana, ante una contracción de la oferta procedente desde Cerrito (Santander), Chitagá, Silos (Norte de Santander), Totoró (Cauca), Ipiales (Nariño), Ubaté (Cundinamarca) y la Sabana de Bogotá. En la ciudad de Ibagué, en la Plaza La 21 el incremento fue del 13,42 %, es decir que el kilo se cotizó a \$1.580.

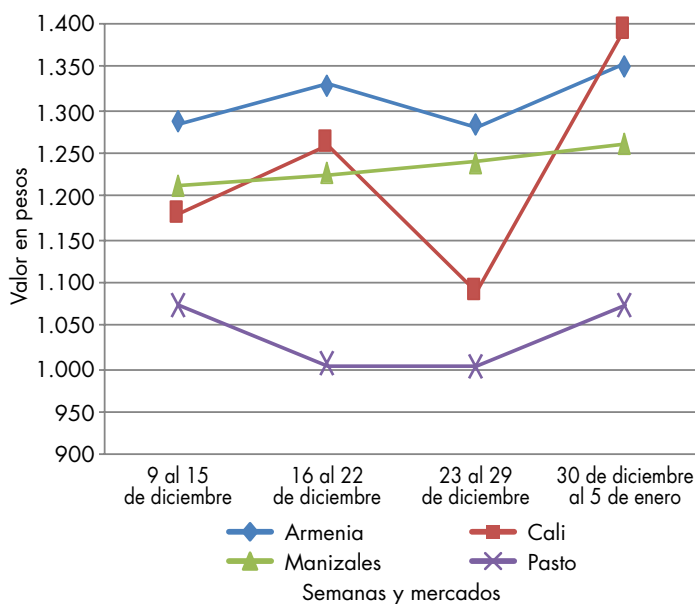
Asimismo, una mayor rotación de la papa única procedente desde el altiplano cundiboyacense, Cerrito (Santander), Chitagá, Silos (Norte de Santander), Tunja (Boyacá), Guachetá, Sutatausa (Cundinamarca) e Ipiales (Nariño), contribuyó a que las cotizaciones se elevaran en veintiún de los veinticinco mercados en donde se ofreció. De acuerdo a lo anterior, en el Complejo de Servicios del Sur, de Tunja el precio superó el 10,00 %, por lo que el kilo se negoció a \$1.000. Al mismo tiempo, los comerciantes explicaron que las cotizaciones de la parda pastusa aumentaron como resultado de un

menor ingreso en el volumen de carga originario desde Santander, Norte Santander, Nariño y Cundinamarca. Este comportamiento se evidenció en diecinueve de los veintitrés mercados en donde se comercializó.

Durante este periodo, también se registró un incremento en la cotización de la papa criolla limpia, esta vez en treinta y tres de los cuarenta y dos mercados en donde se negoció. Según los comerciantes, una de las razones principales fue el bajo rendimiento de los cultivos ubicados en Ipiales (Nariño), Une, Chipaque, Ubaque, Usme, Cáqueza, Quetame (Cundinamarca), Sonsón, La Unión, El Santuario (Antioquia) y la Sabana de Bogotá. Por ejemplo, este comportamiento se presentó en las ciudades de Manizales y Florencia en donde el alza en las cotizaciones fue del 11,92 % en promedio.

Finalmente, una reducción de las cosechas en Ariari (Meta), Saravena, Tame (Arauca), Líbano (Tolima), Armenia, Pijao, Córdoba, Buenavista, Génova (Quindío), Socorro, Valle de San José (Santander), Pereira (Risaralda), Puerto Escondido, Lórica, Moñitos Tierralta (Córdoba) y Palestina (Caldas), conllevó a que los precios del plátano hartón verde subieran en veintiséis de los treinta y nueve mercados en donde se ofreció esta semana. Por lo anterior, en Santa Marta el kilo se vendió a \$2.179 es decir un 11,74 % más.

**Gráfico 6.** Comportamiento de los precios de la papa capira 2017-2018 (9 de diciembre al 5 de enero)



Fuente: DANE, Sipsa.

**Cuadro 4.** Mercados mayoristas. Precios de venta de tubérculos, raíces y plátanos 2017-2018 (30 de diciembre al 5 de enero)

Productos y mercados	Pesos por kilogramo			
	Mínimo	Máximo	Medio	Tendencia
<b>Arracacha amarilla</b>				
Arauca (Arauca)	1.709	1.782	1.745	-
Bogotá, D.C., Corabastos	1.667	2.333	2.065	+++
Bucaramanga, Centroabastos	1.280	1.280	1.280	+++
Buenaventura (Valle del Cauca)	1.600	2.000	1.867	=
Cali, Cavasa	1.250	1.333	1.274	++
Cali, Santa Helena	1.083	1.167	1.111	=
Cúcuta, Cenabastos	1.200	2.000	1.511	+++
Duitama (Boyacá)	1.500	1.500	1.500	+
Florencia (Caquetá)	1.280	1.440	1.387	+++
Ibagué, Plaza La 21	1.600	1.920	1.680	+++
Neiva, Surabastos	1.600	2.400	2.200	+++
Palmira (Valle del Cauca)	1.000	1.167	1.083	-
Pamplona (Norte de Santander)	800	1.400	1.133	+++
Popayán (Cauca)	1.200	1.280	1.250	-
San Gil (Santander)	1.440	1.920	1.653	++
Sogamoso (Boyacá)	1.500	1.500	1.500	+++
Tunja, Complejo de Servicios del Sur	1.083	1.250	1.184	++
Valledupar, Mercabastos	1.600	1.600	1.600	-
Villavicencio, CAV	1.800	2.600	2.188	+++
Yopal (Casanare)	1.667	1.750	1.694	+
<b>Arracacha blanca</b>				
Armenia, Mercar	917	1.000	944	+
Cartago (Valle del Cauca)	1.250	1.283	1.267	+
Ipiales (Nariño), Ipiales somos todos	560	600	580	+++
Manizales (Caldas)	1.129	1.452	1.263	+
Medellín, Central Mayorista de Antioquia	750	1.500	1.037	-
Medellín, Plaza Minorista "José María Villa"	1.500	2.000	1.900	-
Pasto, El Potrerillo	700	900	800	+
Pereira, La 41	1.250	1.250	1.250	++
Pereira, Mercasa	1.250	1.417	1.306	+++
San Vicente (Antioquia)	556	589	569	-
Tuluá (Valle del Cauca)	1.083	1.167	1.125	=
<b>Ñame criollo</b>				
Cartagena, Bazaruto	900	900	900	=
Montería (Córdoba)	900	1.100	993	++
Sincelejo (Sucre)	1.200	1.200	1.200	+
<b>Ñame diamante</b>				
Cartagena, Bazaruto	500	560	520	n.d.
Montería (Córdoba)	400	600	515	+++
Sincelejo (Sucre)	500	500	500	+++
Valledupar, Mercabastos	560	560	560	+
<b>Ñame espino</b>				
Barranquilla, Barranquillita	1.080	1.300	1.170	+
Barranquilla, Granabastos	1.200	1.200	1.200	=
Cartagena, Bazaruto	1.000	1.100	1.048	-

Productos y mercados	Pesos por kilogramo			
	Mínimo	Máximo	Medio	Tendencia
<b>Ñame espino (continuación)</b>				
Montería (Córdoba)	800	1.000	900	++
Santa Marta (Magdalena)	1.600	1.600	1.600	n.d.
Sincelejo (Sucre)	1.100	1.200	1.150	++
Valledupar, Mercabastos	900	900	900	=
<b>Papa Betina</b>				
Buenaventura (Valle del Cauca)	1.400	1.500	1.433	+++
Cali, Cavasa	1.000	1.100	1.038	+
Ipiales (Nariño), Ipiales somos todos	900	960	928	+
Pasto, El Potrerillo	860	860	860	n.d.
Tunja, Complejo de Servicios del Sur	900	1.000	950	+
<b>Papa capira</b>				
Armenia, Mercar	1.300	1.420	1.353	+
Buenaventura (Valle del Cauca)	1.400	1.600	1.500	+++
Cali, Cavasa	1.360	1.400	1.393	+++
Cali, Santa Helena	1.240	1.400	1.347	++
Cartago (Valle del Cauca)	1.360	1.360	1.360	=
El Carmen de Viboral (Antioquia)	1.600	1.700	1.650	++
El Santuario (Antioquia)	1.700	2.000	1.863	+++
Ipiales (Nariño), Ipiales somos todos	1.100	1.100	1.100	+
La Ceja (Antioquia)	1.800	2.050	1.942	+++
La Unión (Antioquia)	1.600	1.800	1.700	+++
Manizales (Caldas)	1.200	1.300	1.260	+
Marinilla (Antioquia)	1.650	1.800	1.725	++
Medellín, Central Mayorista de Antioquia	1.700	2.100	1.887	+++
Medellín, Plaza Minorista "José María Villa"	1.450	2.000	1.825	+++
Montería (Córdoba)	1.800	2.200	2.038	++
Palmira (Valle del Cauca)	1.200	1.300	1.250	+
Pasto, El Potrerillo	1.000	1.100	1.073	+
Peñol (Antioquia)	1.500	2.000	1.708	+++
Pereira, La 41	1.200	1.240	1.220	-
Popayán (Cauca)	1.240	1.300	1.258	+
Rionegro (Antioquia)	1.500	2.000	1.741	++
San Vicente (Antioquia)	1.400	1.500	1.452	++
Santa Bárbara (Antioquia)	1.500	2.000	1.775	+++
Sincelejo (Sucre)	1.900	2.040	1.985	++
Sonsón (Antioquia)	1.400	1.500	1.450	+
Tuluá (Valle del Cauca)	1.400	1.460	1.440	++
<b>Papa criolla limpia</b>				
Arauca (Arauca)	1.813	1.875	1.847	+
Armenia, Mercar	2.000	2.333	2.110	+
Barranquilla, Granabastos	1.920	2.200	2.068	+
Bogotá, D.C., Corabastos	2.000	3.556	2.778	+++
Bucaramanga, Centroabastos	1.400	2.000	1.700	+
Buenaventura (Valle del Cauca)	1.200	1.200	1.200	=
Cali, Cavasa	1.300	1.400	1.367	+

**Cuadro 4.** Mercados mayoristas. Precios de venta de tubérculos, raíces y plátanos (continuación)  
2017-2018 (30 de diciembre al 5 de enero)

Productos y mercados	Pesos por kilogramo			
	Mínimo	Máximo	Medio	Tendencia
<b>Papa criolla limpia (continuación)</b>				
Cali, Santa Helena	1.200	1.400	1.300	+
Cartagena, Bazurto	1.840	2.000	1.923	+
Cartago (Valle del Cauca)	1.800	2.000	1.900	++
Cúcuta, Cenabastos	1.200	2.400	1.806	+++
Duitama (Boyacá)	1.200	1.400	1.300	+
El Carmen de Viboral (Antioquia)	1.600	1.800	1.700	-
El Santuario (Antioquia)	1.800	2.300	2.038	++
Florencia (Cauquetá)	1.800	1.800	1.800	+
Ibagué, Plaza La 21	1.800	2.080	1.922	++
Ipiales (Nariño), Ipiales somos todos	600	800	725	-
La Ceja (Antioquia)	2.000	2.500	2.092	+
La Unión (Antioquia)	1.100	1.800	1.450	-
Manizales (Caldas)	1.667	2.083	1.892	++
Marinilla (Antioquia)	2.000	2.200	2.113	++
Medellín, Central Mayorista de Antioquia	1.500	2.500	1.985	+
Medellín, Plaza Minorista "José María Villa"	1.500	2.200	1.904	-
Montería (Córdoba)	3.000	3.000	3.000	+
Neiva, Surabastos	1.600	2.080	1.826	++
Pamplona (Norte de Santander)	1.400	1.600	1.533	+++
Pereira, La 41	1.750	2.000	1.854	+
Pereira, Mercasa	1.667	2.000	1.843	+
Rionegro (Antioquia)	1.700	2.300	2.038	++
San Gil (Santander)	1.140	1.440	1.297	+
San Vicente (Antioquia)	1.500	1.600	1.563	-
Santa Bárbara (Antioquia)	2.000	2.000	2.000	++
Santa Marta (Magdalena)	2.000	2.200	2.100	-
Sincelejo (Sucre)	2.500	2.500	2.500	-
Socorro (Santander)	1.200	1.400	1.300	+
Sogamoso (Boyacá)	1.200	1.300	1.233	+
Sonsón (Antioquia)	1.200	1.300	1.250	-
Tunja, Complejo de Servicios del Sur	1.200	1.500	1.325	+++
Valledupar, Mercabastos	2.000	2.400	2.200	+
Valledupar, Mercado Nuevo	2.000	2.400	2.200	+
Villavicencio, CAV	1.400	2.000	1.700	+++
Yopal (Casanare)	1.771	1.875	1.840	++
<b>Papa criolla sucia</b>				
Barranquilla, Barranquillita	1.960	2.000	1.990	+
Bogotá, D.C., Corabastos	1.400	2.800	2.108	+++
Cali, Cavasa	1.100	1.200	1.113	++
Chiquinquirá (Boyacá)	1.000	1.000	1.000	=
Palmira (Valle del Cauca)	900	1.200	1.025	+
Pasto, El Potrerillo	400	560	483	-
Popayán (Cauca)	583	767	671	-
Tuluá (Valle del Cauca)	1.500	1.583	1.542	++
Tunja, Complejo de Servicios del Sur	800	1.200	1.025	+++
Ubaté (Cundinamarca)	600	600	600	=
<b>Papa ICA-Huila</b>				
Bucaramanga, Centroabastos	1.320	1.400	1.347	-
Pasto, El Potrerillo	1.000	1.120	1.073	+
<b>Papa Morasurco</b>				
Pasto, El Potrerillo	1.080	1.120	1.108	-
<b>Papa nevada</b>				
Cartago (Valle del Cauca)	1.813	1.838	1.825	+
El Carmen de Viboral (Antioquia)	1.400	1.500	1.438	++
El Santuario (Antioquia)	1.600	1.650	1.613	++
Marinilla (Antioquia)	1.600	1.700	1.663	++
Medellín, Central Mayorista de Antioquia	1.400	1.800	1.658	++
Peñol (Antioquia)	1.300	1.700	1.496	+
Pereira, La 41	1.867	2.000	1.967	+
Pereira, Mercasa	1.933	2.000	1.978	-
Rionegro (Antioquia)	1.500	1.700	1.588	+
San Vicente (Antioquia)	1.500	1.563	1.536	+
<b>Papa parda pastusa</b>				
Armenia, Mercar	1.260	1.360	1.300	+
Bogotá, D.C., Corabastos	1.400	1.600	1.477	-
Bucaramanga, Centroabastos	1.360	1.400	1.373	++
Bucaramanga, Mercados del centro	1.400	1.500	1.450	++
Cali, Cavasa	1.340	1.360	1.357	++
Cartago (Valle del Cauca)	1.120	1.160	1.140	+
Chiquinquirá (Boyacá)	1.200	1.200	1.200	++
Cúcuta, Cenabastos	1.200	1.600	1.414	+++
Duitama (Boyacá)	1.200	1.240	1.213	+
Florencia (Cauquetá)	1.360	1.400	1.390	+
Manizales (Caldas)	1.280	1.500	1.382	+
Pamplona (Norte de Santander)	1.200	1.400	1.300	++
Pasto, El Potrerillo	1.000	1.120	1.098	+
Pereira, La 41	1.120	1.200	1.160	+
Pereira, Mercasa	1.160	1.200	1.180	+
Popayán (Cauca)	1.560	1.640	1.600	-
San Gil (Santander)	1.200	1.300	1.237	+
Sincelejo (Sucre)	1.200	1.400	1.307	+
Socorro (Santander)	1.200	1.300	1.243	+
Sogamoso (Boyacá)	1.200	1.240	1.213	+
Tunja, Complejo de Servicios del Sur	1.100	1.200	1.163	+
Ubaté (Cundinamarca)	1.200	1.200	1.200	=
Yopal (Casanare)	1.417	1.458	1.444	-
<b>Papa Puracé</b>				
La Unión (Antioquia)	1.500	1.700	1.600	+++
<b>Papa roja peruana</b>				
Ipiales (Nariño), Ipiales somos todos	1.000	1.000	1.000	+

**Cuadro 4.** Mercados mayoristas. Precios de venta de tubérculos, raíces y plátanos (continuación)  
2017-2018 (30 de diciembre al 5 de enero)

Productos y mercados	Pesos por kilogramo			
	Mínimo	Máximo	Medio	Tendencia
<b>Papa rubí</b>				
Bogotá, D.C., Corabastos	1.000	1.200	1.089	-
Pereira, La 41	1.200	1.260	1.237	+
Pereira, Mercasa	1.240	1.240	1.240	+
Santa Marta (Magdalena)	1.200	1.240	1.210	-
<b>Papa R-12 negra</b>				
Bogotá, D.C., Corabastos	1.200	1.300	1.223	+
Bucaramanga, Centroabastos	1.160	1.200	1.173	-
Cartago (Valle del Cauca)	1.240	1.360	1.300	+
Manizales (Caldas)	1.200	1.300	1.260	+
Medellín, Central Mayorista de Antioquia	1.500	1.900	1.760	+++
Neiva, Surabastos	1.200	1.500	1.318	+
Villavicencio, CAV	1.260	1.300	1.292	+
<b>Papa R-12 roja</b>				
Barranquilla, Barranquillita	1.400	1.500	1.447	++
Barranquilla, Granabastos	1.400	1.520	1.459	+
Bogotá, D.C., Corabastos	1.000	1.200	1.097	+
Tunja, Complejo de Servicios del Sur	950	950	950	+
<b>Papa sabanera</b>				
Bogotá, D.C., Corabastos	1.500	2.000	1.653	-
Ubaté (Cundinamarca)	1.200	1.200	1.200	-
<b>Papa San Félix</b>				
Manizales (Caldas)	1.500	1.667	1.583	++
<b>Papa superior</b>				
Bogotá, D.C., Corabastos	1.300	1.500	1.395	+
Cúcuta, Cenabastos	1.200	1.600	1.414	+++
Florencia (Caquetá)	1.360	1.400	1.387	+
Ipiales (Nariño), Ipiales somos todos	1.100	1.100	1.100	+
Neiva, Surabastos	1.300	1.520	1.408	+
Pamplona (Norte de Santander)	1.100	1.300	1.187	++
Sogamoso (Boyacá)	1.100	1.200	1.167	+
Tunja, Complejo de Servicios del Sur	1.100	1.150	1.125	+
Villavicencio, CAV	1.400	1.500	1.460	+
<b>Papa suprema</b>				
Armenia, Mercar	1.260	1.360	1.303	+
Bogotá, D.C., Corabastos	1.200	1.300	1.247	+
Bucaramanga, Centroabastos	1.200	1.400	1.303	++
Bucaramanga, Mercados del centro	1.300	1.300	1.300	+
Buenaventura (Valle del Cauca)	1.400	1.500	1.433	++
Cali, Cavasa	1.320	1.360	1.339	++
Cali, Santa Helena	1.280	1.300	1.290	+
Chiquinquirá (Boyacá)	1.000	1.100	1.050	+++
Cúcuta, Cenabastos	1.100	1.500	1.306	+++
Florencia (Caquetá)	1.360	1.400	1.380	+
Ibagué, Plaza La 21	1.560	1.600	1.580	++

Productos y mercados	Pesos por kilogramo			
	Mínimo	Máximo	Medio	Tendencia
<b>Papa suprema (continuación)</b>				
Ipiales (Nariño), Ipiales somos todos	1.000	1.100	1.050	+
Neiva, Surabastos	1.000	1.400	1.181	-
Palmira (Valle del Cauca)	1.200	1.300	1.260	+
Pamplona (Norte de Santander)	1.080	1.200	1.147	+++
Pasto, El Potrerillo	1.000	1.100	1.043	+
Popayán (Cauca)	1.400	1.500	1.413	+
San Gil (Santander)	1.140	1.240	1.177	+
Socorro (Santander)	1.140	1.240	1.183	+
Sogamoso (Boyacá)	1.000	1.100	1.067	+
Tuluá (Valle del Cauca)	1.460	1.480	1.470	+++
Tunja, Complejo de Servicios del Sur	1.100	1.100	1.100	++
Ubaté (Cundinamarca)	1.000	1.000	1.000	-
<b>Papa tocarreña</b>				
Duitama (Boyacá)	1.300	1.300	1.300	=
Sogamoso (Boyacá)	1.200	1.300	1.267	+
Tunja, Complejo de Servicios del Sur	1.100	1.100	1.100	-
<b>Papa única</b>				
Arauca (Arauca)	1.396	1.542	1.451	+
Barranquilla, Barranquillita	1.140	1.200	1.176	+
Barranquilla, Granabastos	1.120	1.200	1.149	+
Bogotá, D.C., Corabastos	1.000	1.200	1.085	+
Bucaramanga, Centroabastos	1.120	1.140	1.133	+
Bucaramanga, Mercados del centro	1.200	1.200	1.200	++
Buenaventura (Valle del Cauca)	1.400	1.400	1.400	+++
Cali, Cavasa	1.160	1.200	1.193	++
Cali, Santa Helena	1.280	1.300	1.290	+
Cartagena, Bazaruto	1.160	1.200	1.190	=
Cartago (Valle del Cauca)	1.200	1.320	1.255	+
Cúcuta, Cenabastos	1.000	1.200	1.114	++
Florencia (Caquetá)	1.300	1.300	1.300	+
Ipiales (Nariño), Ipiales somos todos	950	1.000	978	+
Manizales (Caldas)	1.160	1.200	1.183	+
Neiva, Surabastos	1.080	1.200	1.145	+
Pamplona (Norte de Santander)	1.000	1.200	1.100	++
Pasto, El Potrerillo	900	940	915	-
Pereira, La 41	1.140	1.240	1.197	+
Pereira, Mercasa	1.160	1.160	1.160	+
Popayán (Cauca)	1.160	1.240	1.195	-
Tunja, Complejo de Servicios del Sur	1.000	1.000	1.000	++
Ubaté (Cundinamarca)	900	900	900	-
Valledupar, Mercabastos	1.160	1.200	1.190	+
Valledupar, Mercado Nuevo	1.160	1.200	1.190	+
<b>Plátano comino</b>				
Medellín, Central Mayorista de Antioquia	1.000	1.400	1.233	+
Rionegro (Antioquia)	900	1.000	950	-

# BOLETÍN SEMANAL PRECIOS MAYORISTAS

**Cuadro 4.** Mercados mayoristas. Precios de venta de tubérculos, raíces y plátanos (continuación)  
2017-2018 (30 de diciembre al 5 de enero)

Productos y mercados	Pesos por kilogramo			
	Mínimo	Máximo	Medio	Tendencia
<b>Plátano dominico hartón maduro</b>				
Manizales (Caldas)	800	900	817	=
Pereira, La 41	850	1.000	883	+
Pereira, Mercasa	800	800	800	++
<b>Plátano dominico hartón verde</b>				
Armenia, Retiro	520	550	542	++
Cartago (Valle del Cauca)	700	900	800	=
Manizales (Caldas)	800	900	817	=
Pereira, La 41	850	1.000	883	+
Pereira, Mercasa	800	800	800	++
<b>Plátano dominico verde</b>				
Medellín, Central Mayorista de Antioquia	700	800	788	+++
Santa Bárbara (Antioquia)	400	600	483	++
Sonsón (Antioquia)	1.000	1.000	1.000	++
<b>Plátano guineo</b>				
Armenia, Mercar	650	700	667	=
Armenia, Retiro	450	500	483	+
Bogotá, D.C., Corabastos	1.000	1.100	1.033	+
Cartago (Valle del Cauca)	700	800	775	=
La Ceja (Antioquia)	700	800	758	-
Medellín, Central Mayorista de Antioquia	700	1.200	979	+++
Medellín, Plaza Minorista "José María Villa"	500	800	687	-
Peñol (Antioquia)	533	600	558	++
Rionegro (Antioquia)	700	800	744	-
Santa Bárbara (Antioquia)	300	400	346	+
Sonsón (Antioquia)	350	400	375	=
Villavicencio, CAV	2.000	2.000	2.000	=
<b>Plátano hartón maduro</b>				
Armenia, Mercar	600	600	600	=
Bogotá, D.C., Corabastos	1.350	1.600	1.513	+
Cúcuta, Cenabastos	1.397	1.444	1.402	++
Ibagué, Plaza La 21	850	1.200	991	+
Medellín, Central Mayorista de Antioquia	900	1.200	1.071	+++
Neiva, Surabastos	600	1.000	872	-
Pereira, La 41	850	1.000	883	+
Pereira, Mercasa	800	800	800	++
Tunja, Complejo de Servicios del Sur	1.150	1.250	1.229	-
<b>Plátano hartón verde</b>				
Arauca (Arauca)	846	846	846	=
Armenia, Mercar	700	700	700	=
Armenia, Retiro	600	650	634	++
Barranquilla, Barranquillita	1.080	1.400	1.274	+

Productos y mercados	Pesos por kilogramo			
	Mínimo	Máximo	Medio	Tendencia
<b>Plátano hartón verde (continuación)</b>				
Bogotá, D.C., Corabastos	1.350	1.600	1.513	+
Bucaramanga, Centroabastos	1.440	1.600	1.520	+
Bucaramanga, Mercados del centro	1.280	1.440	1.360	=
Cali, Cavasa	800	850	842	-
Cali, Santa Helena	800	900	875	-
Cartagena, Bazurto	1.100	1.250	1.200	+
Chiquinquirá (Boyacá)	760	1.500	1.103	+
Cúcuta, Cenabastos	1.397	1.444	1.403	+
Duitama (Boyacá)	900	1.350	1.117	-
Ibagué, Plaza La 21	850	1.200	991	+
Ipiales (Nariño), Ipiales somos todos	1.000	1.100	1.050	+
La Ceja (Antioquia)	1.000	1.300	1.142	+
Medellín, Central Mayorista de Antioquia	900	1.200	1.071	+++
Medellín, Plaza Minorista "José María Villa"	700	900	798	-
Montería (Córdoba)	850	950	900	+
Neiva, Surabastos	800	1.000	909	+
Palmira (Valle del Cauca)	900	900	900	-
Pamplona (Norte de Santander)	1.000	1.333	1.190	++
Pasto, El Potrillo	900	1.000	975	+
Pereira, La 41	850	1.000	883	+
Pereira, Mercasa	800	800	800	++
Popayán (Cauca)	1.000	1.040	1.035	-
Rionegro (Antioquia)	1.100	1.200	1.188	+
San Gil (Santander)	560	720	640	=
Santa Bárbara (Antioquia)	600	800	738	++
Santa Marta (Magdalena)	2.040	2.250	2.179	++
Sincelejo (Sucre)	1.260	1.380	1.330	+
Socorro (Santander)	560	720	640	+++
Sogamoso (Boyacá)	700	1.250	942	+
Tuluá (Valle del Cauca)	850	900	888	=
Tunja, Complejo de Servicios del Sur	1.150	1.250	1.242	-
Valledupar, Mercabastos	1.350	1.500	1.425	+
Valledupar, Mercado Nuevo	1.350	1.500	1.425	+
Villavicencio, CAV	1.200	1.360	1.288	-
Yopal (Casanare)	1.280	1.360	1.307	+
<b>Plátano hartón verde Eje Cafetero</b>				
Medellín, Central Mayorista de Antioquia	1.300	1.400	1.333	++
<b>Plátano hartón verde llanero</b>				
Bogotá, D.C., Corabastos	1.550	1.750	1.697	+
Ubaté (Cundinamarca)	1.400	1.400	1.400	+
<b>Ulluco</b>				
Buenaventura (Valle del Cauca)	2.400	3.000	2.800	++
Cali, Cavasa	1.333	1.417	1.368	+++

**Cuadro 4.** Mercados mayoristas. Precios de venta de tubérculos, raíces y plátanos (conclusión) 2017-2018 (30 de diciembre al 5 de enero)

Productos y mercados	Precios			Tendencia
	Mínimo	Máximo	Medio	
Pesos por kilogramo				
<b>Ulluco</b>				
<b>(continuación)</b>				
Ipiales (Nariño), Ipiales somos todos	1.000	1.667	1.361	-
Pasto, El Potrerillo	1.000	1.125	1.063	+
Popayán (Cauca)	833	867	839	+
<b>Yuca chirosa</b>				
Buenaventura (Valle del Cauca)	1.000	1.000	1.000	+++
Ibagué, Plaza La 21	600	667	644	-
La Ceja (Antioquia)	1.000	1.300	1.133	++
Rionegro (Antioquia)	640	900	768	-
<b>Yuca criolla</b>				
Arauca (Arauca)	600	743	676	+
Barranquilla, Barranquillita	675	725	697	+
Barranquilla, Granabastos	700	875	781	+
Bucaramanga, Centroabastos	952	1.429	1.151	+++
Bucaramanga, Mercados del centro	952	1.190	1.071	+
Cartagena, Bazaruto	625	700	681	=
Cúcuta, Cenabastos	952	1.412	1.252	++
Medellín, Central Mayorista de Antioquia	1.080	1.400	1.267	+++
Medellín, Plaza Minorista "José María Villa"	1.000	1.200	1.144	+
Montería (Córdoba)	500	625	581	++
Pamplona (Norte de Santander)	714	714	714	-
San Gil (Santander)	440	500	480	=
Santa Marta (Magdalena)	750	750	750	=
Sincelejo (Sucre)	550	600	575	+
Socorro (Santander)	720	800	773	=
Valledupar, Mercabastos	600	675	644	++

**TENDENCIAS**

---	-
Variación mayor al -20 %	Variación entre 0 % y -10 %
--	=
Variación entre -10 % y -20 %	Variación igual a 0 %

Productos y mercados	Precios			Tendencia
	Mínimo	Máximo	Medio	
Pesos por kilogramo				
<b>Yuca criolla (continuación)</b>				
Valledupar, Mercado Nuevo	600	675	644	++
<b>Yuca ICA</b>				
Armenia, Mercar	680	680	680	-
Armenia, Retiro	680	720	707	+
Cali, Cavasa	800	920	815	+
Cali, Santa Helena	720	880	803	+
Cartago (Valle del Cauca)	880	880	880	=
Florencia (Caquetá)	608	608	608	+
Manizales (Caldas)	920	1.120	1.020	++
Medellín, Central Mayorista de Antioquia	920	1.000	960	+
Neiva, Surabastos	640	1.200	925	-
Palmira (Valle del Cauca)	800	800	800	-
Pasto, El Potrerillo	917	1.083	1.010	+++
Pereira, La 41	800	800	800	-
Pereira, Mercasa	800	880	813	+
Popayán (Cauca)	800	833	829	+++
Tuluá (Valle del Cauca)	600	720	653	=
<b>Yuca llanera</b>				
Bogotá, D.C., Corabastos	800	1.000	876	++
Chiquinquirá (Boyacá)	833	833	833	+
Duitama (Boyacá)	667	733	689	+
San Gil (Santander)	905	1.071	972	+
Sogamoso (Boyacá)	667	767	700	+
Tunja, Complejo de Servicios del Sur	833	900	850	++
Ubaté (Cundinamarca)	1.000	1.000	1.000	+++
Villavicencio, CAV	500	500	500	-
Yopal (Casanare)	667	733	689	+

+	+++
Variación entre 0 % y 10 %	Variación mayor al 20 %
++	n. d.
Variación entre 10 % y 20 %	No determinado



## GRANOS, CÁRNICOS Y PROCESADOS

### Bajó cotización del queso costeño

A lo largo de la presente semana se redujo el precio del queso costeño, esta vez en diecinueve de los veintisiete mercados en los que se negoció. Los comerciantes afirmaron que esta situación obedeció a la reducción de la demanda luego de la temporada navideña. En Bogotá en La Plaza España y en Cali en Siloé, por ejemplo, el kilo se ofreció a \$11.600 y a \$11.333, respectivamente, 10,54 %, en promedio, menos.

De la misma forma, bajó la cotización de la lenteja importada como consecuencia del ingreso de una mayor cantidad desde Canadá, situación que se presentó en dieciséis de los treinta y cinco mercados en los que se vendió esta semana. En los mercados de Corabastos en Bogotá D.C. y Barranquillita en Barranquilla, por ejemplo, el descenso superó el 4,00 %, ofreciéndose el kilo a \$3.75 y a \$3.188, respectivamente.

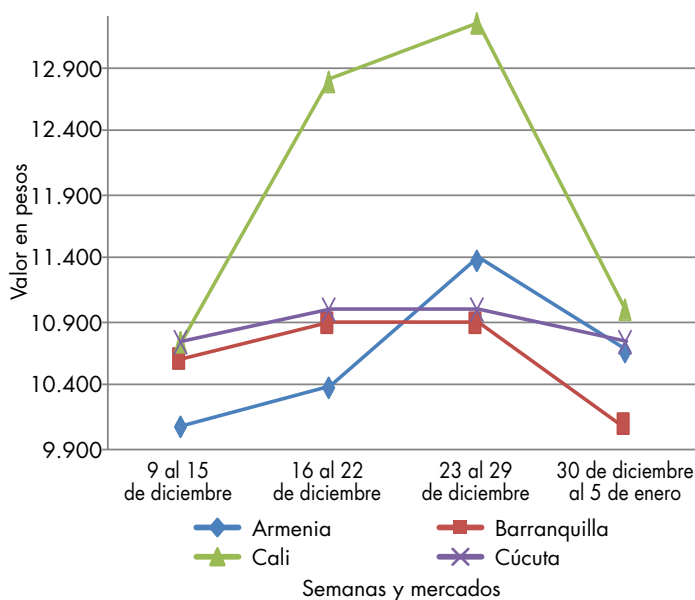
Asimismo, cayó el precio del queso Caquetá en los siete mercados en los que se negoció esta semana como consecuencia del ingreso de una mayor cantidad desde Florencia (Caquetá). En el mercado de Santa Elena, de Cali, por ejemplo, el kilo se ofreció a \$11.000, lo que representó una reducción del 17,00 %, respecto a la semana inmediatamente anterior.



Fuente: DANE.

Asi mismo, descendieron las cotizaciones del frijol cargamanto rojo en ocho de los catorce mercados en los que se negoció. Lo anterior obedeció a que las condiciones climáticas favorecieron la producción en El Peñol, El Carmen de Viboral, San Vicente, San Rafael y Marinilla (Antioquia). En Medellín, en La Central Mayorista de Antioquia, la reducción fue del 1,78 % y el kilo se negoció a \$6.900.

**Gráfico 7.** Comportamiento de los precios del queso costeño 2017-2018 (9 de diciembre al 5 de enero)



Fuente: DANE, Sipsa.

**Cuadro 5.** Mercados mayoristas. Precios de venta de granos y cereales 2017-2018 (30 de diciembre al 5 de enero)

Productos y mercados	Pesos por kilogramo			
	Mínimo	Máximo	Medio	Tendencia
<b>Arroz blanco importado</b>				
Pasto, El Potrerillo	3.422	3.511	3.467	=
<b>Arroz de primera</b>				
Arauca (Arauca)	3.856	4.040	3.931	+
Armenia, Mercar	2.280	2.360	2.307	+
Barranquilla, Barranquillita	2.144	2.178	2.159	+
Barranquilla, Granabastos	2.167	2.216	2.199	-
Bogotá, D.C., Corabastos	2.000	2.060	2.025	+
Bogotá, D.C., Paloquemao	2.400	2.480	2.453	=
Bogotá, D.C., Plaza España	2.240	2.320	2.293	+
Bucaramanga, Mercados del centro	2.368	2.400	2.379	=
Buenaventura (Valle del Cauca)	2.320	2.320	2.320	=
Cali, La Floresta	2.000	2.400	2.160	=
Cali, Santa Helena	2.000	2.400	2.160	=
Cali, Siloé	2.000	2.480	2.210	-
Cartagena, Bazaruto	2.111	2.178	2.144	=
Cartago (Valle del Cauca)	2.240	2.240	2.240	=
Cúcuta, Cenabastos	2.267	2.267	2.267	+
Cúcuta, La Nueva Sexta	2.267	2.333	2.311	=
Florencia (Caquetá)	2.200	2.200	2.200	=
Manizales (Caldas)	2.240	2.320	2.280	=
Medellín, Central Mayorista de Antioquia	2.160	2.240	2.180	=
Medellín, Plaza Minorista "José María Villa"	2.160	2.160	2.160	=
Montería (Córdoba)	1.911	1.933	1.917	=
Neiva, Surabastos	2.080	2.080	2.080	+
Palmira (Valle del Cauca)	2.000	2.392	2.188	+
Pamplona (Norte de Santander)	2.200	2.267	2.222	-
Pasto, El Potrerillo	2.640	2.800	2.700	-
Pereira, Mercasa	2.240	2.320	2.280	=
Popayán (Cauca)	2.240	2.260	2.253	-
Santa Marta (Magdalena)	1.900	1.940	1.920	=
Sincelejo (Sucre)	1.780	1.844	1.812	+
Tuluá (Valle del Cauca)	1.910	2.280	2.105	=
Tunja, Complejo de Servicios del Sur	2.000	2.100	2.050	-
Valledupar, Mercado Nuevo	1.840	1.960	1.900	=
Villavicencio, CAV	2.200	2.240	2.210	=
<b>Arroz de segunda</b>				
Barranquilla, Barranquillita	1.978	2.004	1.995	-
Barranquilla, Granabastos	1.933	2.000	1.967	+
Bogotá, D.C., Corabastos	1.760	1.900	1.820	+
Cartagena, Bazaruto	1.822	1.867	1.833	=
Pereira, Mercasa	2.000	2.076	2.038	=
Santa Marta (Magdalena)	1.700	1.800	1.750	=
Sincelejo (Sucre)	1.711	1.733	1.722	=
<b>Arroz excelso</b>				
Barranquilla, Barranquillita	2.320	2.360	2.336	+
Barranquilla, Granabastos	2.256	2.312	2.281	+

Productos y mercados	Pesos por kilogramo			
	Mínimo	Máximo	Medio	Tendencia
<b>Arroz excelso (continuación)</b>				
Cartagena, Bazaruto	2.400	2.400	2.400	=
Ibagué, Plaza La 21	1.920	2.080	1.995	+
Montería (Córdoba)	2.400	2.480	2.460	=
Santa Marta (Magdalena)	2.320	2.400	2.360	+
Sincelejo (Sucre)	2.080	2.160	2.107	=
Valledupar, Mercado Nuevo	2.240	2.280	2.267	=
<b>Arroz sopa cristal</b>				
Bucaramanga, Mercados del centro	1.200	1.240	1.213	+
<b>Arveja amarilla seca importada</b>				
Cúcuta, Cenabastos	1.700	1.900	1.780	+
Cúcuta, La Nueva Sexta	1.660	1.900	1.787	=
Ibagué, Plaza La 21	1.490	1.600	1.553	+
Pamplona (Norte de Santander)	2.174	2.174	2.174	+
<b>Arveja verde seca importada</b>				
Armenia, Mercar	2.070	2.159	2.129	+
Barranquilla, Barranquillita	1.660	1.700	1.685	-
Bogotá, D.C., Corabastos	1.800	1.880	1.845	+
Bogotá, D.C., Paloquemao	2.560	2.640	2.587	-
Bogotá, D.C., Plaza España	2.240	2.320	2.293	-
Bucaramanga, Mercados del centro	1.580	1.720	1.640	=
Buenaventura (Valle del Cauca)	1.600	1.680	1.640	=
Cali, La Floresta	2.400	2.400	2.400	=
Cali, Santa Helena	2.160	2.208	2.189	=
Cali, Siloé	2.400	2.800	2.613	=
Cartagena, Bazaruto	2.000	2.200	2.150	+
Cúcuta, Cenabastos	1.700	1.900	1.780	+
Cúcuta, La Nueva Sexta	1.660	1.800	1.753	+
Manizales (Caldas)	2.203	2.423	2.335	+
Medellín, Central Mayorista de Antioquia	1.920	2.600	2.160	=
Medellín, Plaza Minorista "José María Villa"	2.160	2.240	2.213	+
Palmira (Valle del Cauca)	1.960	2.000	1.990	+
Pamplona (Norte de Santander)	2.087	2.087	2.087	=
Pasto, El Potrerillo	2.240	2.400	2.320	=
Pereira, Mercasa	1.645	1.900	1.773	=
Popayán (Cauca)	2.240	2.288	2.269	-
Santa Marta (Magdalena)	2.545	3.091	2.727	=
Sincelejo (Sucre)	2.000	2.000	2.000	=
Tuluá (Valle del Cauca)	1.640	1.760	1.718	=
Tunja, Complejo de Servicios del Sur	2.200	2.300	2.250	+
Valledupar, Mercado Nuevo	2.800	3.000	2.933	=
Villavicencio, CAV	1.835	2.348	2.100	=
<b>Cuchuco de cebada</b>				
Arauca (Arauca)	4.200	4.200	4.200	=

**Cuadro 5.** Mercados mayoristas. Precios de venta de granos y cereales (continuación)  
2017-2018 (30 de diciembre al 5 de enero)

Productos y mercados	Pesos por kilogramo			
	Mínimo	Máximo	Medio	Tendencia
<b>Cuchuco de cebada (continuación)</b>				
Bucaramanga, Mercados del centro	1.856	2.120	1.965	=
<b>Cuchuco de maíz</b>				
Arauca (Arauca)	2.900	2.900	2.900	=
Bucaramanga, Mercados del centro	1.920	2.080	2.000	=
Cali, La Floresta	1.040	1.080	1.060	=
Cali, Siloé	1.200	1.360	1.280	=
Florencia (Caquetá)	1.800	1.800	1.800	=
Ibagué, Plaza La 21	1.640	1.752	1.677	+
Popayán (Cauca)	1.152	1.168	1.160	+
Sincelejo (Sucre)	1.400	1.500	1.467	=
<b>Frijol bolón</b>				
Arauca (Arauca)	9.984	10.160	10.048	+
Armenia, Mercar	6.211	6.344	6.300	=
Bogotá, D.C., Corabastos	6.080	6.240	6.120	-
Bogotá, D.C., Plaza Las Flores	7.200	7.600	7.400	+
Cartago (Valle del Cauca)	6.136	6.400	6.259	=
Cúcuta, Cenabastos	7.500	7.500	7.500	n.d.
Pasto, El Potrerillo	4.640	4.800	4.720	=
Pereira, Mercasa	6.500	7.370	6.935	=
Popayán (Cauca)	5.440	5.600	5.547	=
Tuluá (Valle del Cauca)	6.000	6.400	6.220	=
Tunja, Complejo de Servicios del Sur	5.760	6.080	5.920	n.d.
Villavicencio, CAV	6.522	6.957	6.696	+
<b>Frijol cabeza negra importado</b>				
Barranquilla, Barranquillita	3.000	3.250	3.125	-
Cartagena, Bazurto	3.700	4.000	3.875	=
Santa Marta (Magdalena)	3.091	3.864	3.466	+
<b>Frijol cabeza negra nacional</b>				
Barranquilla, Granabastos	2.600	2.780	2.713	-
Cartagena, Bazurto	2.200	2.500	2.425	=
Montería (Córdoba)	3.000	3.000	3.000	=
Sincelejo (Sucre)	3.600	3.600	3.600	=
Valledupar, Mercado Nuevo	4.000	4.000	4.000	=
<b>Frijol calima</b>				
Buenaventura (Valle del Cauca)	3.600	3.900	3.740	+
Cali, La Floresta	3.900	4.000	3.947	=
Cali, Santa Helena	4.160	4.320	4.240	=
Cali, Siloé	4.080	4.400	4.240	=
Ibagué, Plaza La 21	3.680	4.000	3.827	-
Palmira (Valle del Cauca)	4.160	4.200	4.170	+
Pasto, El Potrerillo	3.120	3.280	3.200	=
Popayán (Cauca)	4.080	4.160	4.133	+
Tuluá (Valle del Cauca)	4.208	4.400	4.302	=
<b>Frijol cargamanto blanco</b>				
El Carmen de Viboral (Antioquia)	6.500	6.500	6.500	-
Marinilla (Antioquia)	6.800	7.000	6.925	-
Medellín, Central Mayorista de Antioquia	7.200	7.400	7.300	=
Medellín, Plaza Minorista "José María Villa"	7.000	7.800	7.533	+
Peñol (Antioquia)	6.500	7.000	6.779	-
San Vicente (Antioquia)	6.400	6.800	6.544	-
Sonsón (Antioquia)	6.600	6.700	6.650	+
<b>Frijol cargamanto rojo</b>				
Armenia, Mercar	6.564	6.678	6.640	=
Bogotá, D.C., Corabastos	6.080	6.080	6.080	+
Bogotá, D.C., Paloquemao	6.400	6.640	6.560	=
Bogotá, D.C., Plaza Las Flores	7.200	7.600	7.400	+
Cartago (Valle del Cauca)	6.800	7.200	7.035	=
El Carmen de Viboral (Antioquia)	6.000	6.200	6.075	-
Ibagué, Plaza La 21	6.400	6.560	6.507	+
Manizales (Caldas)	7.048	7.709	7.416	-
Marinilla (Antioquia)	6.450	6.600	6.525	-
Medellín, Central Mayorista de Antioquia	6.800	7.000	6.900	-
Medellín, Plaza Minorista "José María Villa"	7.000	7.800	7.433	-
Peñol (Antioquia)	6.300	6.700	6.496	-
Pereira, Mercasa	7.000	7.600	7.300	-
San Vicente (Antioquia)	6.100	6.500	6.300	-
<b>Frijol nima calima</b>				
Armenia, Mercar	4.401	4.581	4.507	+
Bogotá, D.C., Corabastos	3.840	4.000	3.960	+
Bogotá, D.C., Paloquemao	4.640	4.720	4.693	=
Bogotá, D.C., Plaza España	4.000	4.080	4.053	=
Bogotá, D.C., Plaza Las Flores	4.400	4.480	4.440	+
Cartago (Valle del Cauca)	4.000	4.600	4.333	=
Florencia (Caquetá)	3.200	3.280	3.240	=
Manizales (Caldas)	4.405	4.846	4.626	=
Medellín, Central Mayorista de Antioquia	3.900	4.200	4.033	+
Neiva, Surabastos	4.000	4.320	4.080	+
<b>Frijol palomito importado</b>				
Barranquilla, Barranquillita	4.000	4.150	4.068	-
Barranquilla, Granabastos	3.850	4.010	3.928	=
Cartagena, Bazurto	4.000	4.200	4.050	=
Santa Marta (Magdalena)	4.364	5.455	4.727	-
<b>Frijol radical</b>				
Bogotá, D.C., Corabastos	3.840	3.840	3.840	-
Bogotá, D.C., Paloquemao	4.480	4.560	4.533	-
Bucaramanga, Mercados del centro	4.200	4.300	4.250	=

**Cuadro 5.** Mercados mayoristas. Precios de venta de granos y cereales (continuación)  
2017-2018 (30 de diciembre al 5 de enero)

Productos y mercados	Pesos por kilogramo				Tendencia	Productos y mercados	Pesos por kilogramo				Tendencia
	Mínimo	Máximo	Medio				Mínimo	Máximo	Medio		
<b>Frijol radical (continuación)</b>						<b>Lenteja importada (continuación)</b>					
Cartago (Valle del Cauca)	5.600	6.136	5.912	=		Cali, La Floresta	4.600	4.640	4.620	=	
Medellín, Central Mayorista de Antioquia	3.800	4.000	3.867	-		Cali, Santa Helena	4.320	4.480	4.400	-	
<b>Frijol Uribe rosado</b>						Cali, Siloé	4.000	4.240	4.133	=	
Cartago (Valle del Cauca)	4.000	4.400	4.200	=		Cartagena, Bazaruto	3.200	3.500	3.425	=	
Pereira, Mercasa	3.875	4.100	3.988	=		Cartago (Valle del Cauca)	3.528	3.840	3.656	=	
<b>Frijol Zaragoza</b>						Cúcuta, Cenabastos	3.360	3.600	3.480	+	
Barranquilla, Barranquillita	4.440	4.500	4.480	-		Cúcuta, La Nueva Sexta	3.750	4.000	3.917	+	
Barranquilla, Granabastos	4.350	4.600	4.488	-		Florencia (Caquetá)	3.200	3.400	3.300	=	
Cartagena, Bazaruto	4.300	4.500	4.450	=		Ibagué, Plaza La 21	3.100	3.200	3.175	-	
Cúcuta, Cenabastos	4.500	5.000	4.733	+		Manizales (Caldas)	3.965	4.846	4.405	=	
Cúcuta, La Nueva Sexta	4.500	4.500	4.500	=		Medellín, Central Mayorista de Antioquia	3.680	4.496	4.004	-	
Montería (Córdoba)	4.360	4.400	4.390	+		Medellín, Plaza Minorista "José María Villa"	3.200	3.840	3.547	-	
Santa Marta (Magdalena)	5.000	5.091	5.068	+		Montería (Córdoba)	3.000	3.100	3.025	=	
Sincelejo (Sucre)	4.500	5.000	4.700	+		Neiva, Surabastos	3.200	3.840	3.560	-	
Valledupar, Mercado Nuevo	5.000	5.000	5.000	=		Palmira (Valle del Cauca)	4.000	4.040	4.010	-	
<b>Garbanzo importado</b>						Pamplona (Norte de Santander)	3.478	3.826	3.681	+	
Arauca (Arauca)	3.200	3.200	3.200	=		Pasto, El Potrerillo	4.240	4.400	4.320	=	
Armenia, Mercar	5.507	5.771	5.683	+		Pereira, Mercasa	3.220	3.800	3.510	-	
Bogotá, D.C., Paloquemao	6.720	6.720	6.720	-		Popayán (Cauca)	4.800	4.880	4.827	-	
Bogotá, D.C., Plaza España	6.852	7.200	7.031	-		Santa Marta (Magdalena)	3.818	4.182	4.023	-	
Bogotá, D.C., Plaza Las Flores	7.120	7.200	7.160	+		Sincelejo (Sucre)	3.600	3.800	3.700	=	
Bucaramanga, Mercados del centro	5.400	5.400	5.400	-		Tuluá (Valle del Cauca)	3.536	3.744	3.616	=	
Cartago (Valle del Cauca)	4.784	5.000	4.915	=		Tunja, Complejo de Servicios del Sur	4.600	5.000	4.800	n.d.	
Cúcuta, Cenabastos	6.000	6.200	6.100	+		Valledupar, Mercado Nuevo	4.000	4.000	4.000	=	
Cúcuta, La Nueva Sexta	5.800	6.000	5.867	-		Villavicencio, CAV	3.304	3.652	3.522	-	
Medellín, Central Mayorista de Antioquia	4.680	5.040	4.810	=		<b>Maíz amarillo cáscara</b>					
Medellín, Plaza Minorista "José María Villa"	4.800	5.120	4.960	+		Bogotá, D.C., Corabastos	1.040	1.088	1.060	++	
Neiva, Surabastos	5.040	5.440	5.240	+		Bogotá, D.C., Paloquemao	1.360	1.400	1.373	-	
Pamplona (Norte de Santander)	5.913	6.087	6.029	+		Cartagena, Bazaruto	840	880	850	=	
Pereira, Mercasa	4.700	5.500	5.100	-		Manizales (Caldas)	1.280	1.320	1.293	=	
Tunja, Complejo de Servicios del Sur	7.200	7.600	7.400	n.d.		Medellín, Central Mayorista de Antioquia	1.300	1.400	1.333	=	
Villavicencio, CAV	4.768	4.800	4.792	=		Medellín, Plaza Minorista "José María Villa"	1.000	1.000	1.000	+	
<b>Lenteja importada</b>						Montería (Córdoba)	1.200	1.200	1.200	=	
Arauca (Arauca)	5.888	5.888	5.888	=		Neiva, Surabastos	1.048	1.129	1.077	+	
Armenia, Mercar	4.273	4.449	4.391	+		Pasto, El Potrerillo	1.250	1.275	1.258	-	
Barranquilla, Barranquillita	3.150	3.210	3.188	-		Sincelejo (Sucre)	1.133	1.156	1.150	=	
Barranquilla, Granabastos	3.500	3.600	3.545	-		Sonsón (Antioquia)	900	1.000	950	=	
Bogotá, D.C., Corabastos	3.560	3.600	3.575	-		Valledupar, Mercado Nuevo	1.000	1.100	1.067	=	
Bogotá, D.C., Paloquemao	4.480	4.720	4.640	=		<b>Maíz amarillo cáscara importado</b>					
Bogotá, D.C., Plaza España	4.640	5.040	4.827	-		Medellín, Central Mayorista de Antioquia	850	900	883	=	
Bogotá, D.C., Plaza Las Flores	4.400	4.480	4.440	+							
Bucaramanga, Mercados del centro	3.600	3.800	3.700	=							
Buenaventura (Valle del Cauca)	2.840	2.920	2.887	-							

**Cuadro 5.** Mercados mayoristas. Precios de venta de granos y cereales (conclusión)  
2017-2018 (30 de diciembre al 5 de enero)

Productos y mercados	Pesos por kilogramo			
	Mínimo	Máximo	Medio	Tendencia
<b>Maíz amarillo trillado</b>				
Armenia, Mercar	1.600	1.600	1.600	-
Barranquilla, Barranquillita	1.698	1.710	1.703	+
Barranquilla, Granabastos	1.500	1.563	1.543	=
Cali, La Floresta	1.700	1.700	1.700	=
Cali, Santa Helena	1.520	1.520	1.520	=
Cali, Siloé	1.500	1.600	1.547	=
Cartagena, Bazurto	1.725	1.750	1.744	=
Medellín, Central Mayorista de Antioquia	1.400	1.600	1.500	-
Medellín, Plaza Minorista "José María Villa"	1.200	1.300	1.267	+
Montería (Córdoba)	1.400	1.440	1.430	+
Pasto, El Potrerillo	1.840	1.920	1.867	+
Pereira, Mercasa	1.535	1.560	1.548	=
Santa Marta (Magdalena)	1.700	1.700	1.700	=
Sincelejo (Sucre)	1.422	1.444	1.433	=
Tuluá (Valle del Cauca)	1.500	1.560	1.535	-
<b>Maíz blanco cáscara</b>				
Medellín, Central Mayorista de Antioquia	850	950	900	=
<b>Maíz blanco retrillado</b>				
Cartago (Valle del Cauca)	1.160	1.180	1.173	-
<b>Maíz blanco trillado</b>				
Armenia, Mercar	1.100	1.100	1.100	-
Barranquilla, Barranquillita	1.460	1.478	1.470	+
Barranquilla, Granabastos	1.300	1.375	1.339	=
Bogotá, D.C., Corabastos	1.200	1.200	1.200	+
Bogotá, D.C., Paloquemao	1.600	1.760	1.680	+
Bogotá, D.C., Plaza España	1.360	1.624	1.501	+
Cali, La Floresta	1.600	1.600	1.600	=
Cali, Santa Helena	1.520	1.540	1.527	=
Cali, Siloé	1.500	1.600	1.547	=
<b>TENDENCIAS</b>				
--- Variación mayor al -20 %	- Variación entre 0 % y -10 %	+Variación entre 0 % y 10 %	+++ Variación mayor al 20 %	
-- Variación entre -10 % y -20 %	= Variación igual a 0 %	++ Variación entre 10 % y 20 %	n. d. No determinado	

Productos y mercados	Pesos por kilogramo			
	Mínimo	Máximo	Medio	Tendencia
<b>Maíz blanco trillado (continuación)</b>				
Cartagena, Bazurto	1.500	1.550	1.513	=
Cartago (Valle del Cauca)	1.100	1.120	1.113	-
Cúcuta, Cenabastos	1.420	1.660	1.533	-
Cúcuta, La Nueva Sexta	1.500	1.750	1.667	-
Florencia (Caquetá)	1.380	1.460	1.420	=
Ibagué, Plaza La 21	1.070	1.160	1.118	-
Manizales (Caldas)	1.360	1.440	1.400	=
Medellín, Central Mayorista de Antioquia	1.100	1.300	1.200	=
Medellín, Plaza Minorista "José María Villa"	1.200	1.300	1.267	+
Montería (Córdoba)	1.140	1.160	1.150	=
Neiva, Surabastos	1.220	1.260	1.245	+
Palmira (Valle del Cauca)	1.440	1.440	1.440	-
Pereira, Mercasa	1.160	1.335	1.248	=
Popayán (Cauca)	1.540	1.556	1.545	+
Santa Marta (Magdalena)	1.260	1.300	1.285	+
Sincelejo (Sucre)	1.333	1.356	1.341	=
Tuluá (Valle del Cauca)	1.320	1.360	1.340	=
Tunja, Complejo de Servicios del Sur	1.360	1.440	1.400	+
Valledupar, Mercado Nuevo	1.300	1.300	1.300	=
Villavicencio, CAV	1.280	1.520	1.387	-
<b>Maíz pira</b>				
Bogotá, D.C., Corabastos	2.160	2.200	2.170	-
Bogotá, D.C., Plaza España	2.280	2.352	2.304	+
Bucaramanga, Mercados del centro	2.857	2.857	2.857	=
Cúcuta, Cenabastos	2.220	2.380	2.280	+
Cúcuta, La Nueva Sexta	2.120	2.240	2.187	-
Medellín, Central Mayorista de Antioquia	2.320	2.560	2.420	=
Medellín, Plaza Minorista "José María Villa"	2.560	2.640	2.587	-
Villavicencio, CAV	2.261	2.609	2.500	=

**Cuadro 6.** Mercados mayoristas. Precios de venta de huevos y lácteos 2017-2018 (30 de diciembre al 5 de enero)

Productos y mercados	Pesos por kilogramo			
	Mínimo	Máximo	Medio	Tendencia
<b>Huevo blanco A</b>				
Buenaventura (Valle del Cauca)	300	333	317	=
Cartago (Valle del Cauca)	230	237	233	=
Manizales (Caldas)	230	250	243	=
Medellín, Central Mayorista de Antioquia	255	260	257	-
Medellín, Plaza Minorista "José María Villa"	250	267	259	-
Pereira, La 41	250	250	250	=
<b>Huevo blanco AA</b>				
Cartago (Valle del Cauca)	240	240	240	=
Manizales (Caldas)	240	260	253	=
Medellín, Central Mayorista de Antioquia	270	275	272	-
Medellín, Plaza Minorista "José María Villa"	260	276	270	-
Pereira, La 41	267	267	267	=
<b>Huevo blanco B</b>				
Cartago (Valle del Cauca)	207	210	208	=
Medellín, Central Mayorista de Antioquia	240	250	243	-
Medellín, Plaza Minorista "José María Villa"	230	252	244	-
Pereira, La 41	230	230	230	=
<b>Huevo blanco extra</b>				
Manizales (Caldas)	270	300	280	=
Medellín, Central Mayorista de Antioquia	300	310	303	+
Medellín, Plaza Minorista "José María Villa"	290	310	297	-
Pereira, La 41	300	300	300	=
<b>Huevo rojo A</b>				
Armenia, Mercar	270	270	270	=
Barranquilla, Barranquillita	255	260	256	=
Barranquilla, Granabastos	240	243	241	=
Bogotá, D.C., Corabastos	250	260	253	-
Bogotá, D.C., Paloquemao	250	260	253	=
Bogotá, D.C., Plaza Las Flores	280	280	280	+
Cali, Santa Helena	253	263	258	=
Cali, Siloé	250	260	254	-
Cartagena, Bazaruto	250	253	251	=
Cartago (Valle del Cauca)	230	237	234	=
Cúcuta, Cenabastos	240	244	242	=
Ibagué, Plaza La 21	250	267	263	=
Medellín, Central Mayorista de Antioquia	255	260	257	-
Medellín, Plaza Minorista "José María Villa"	250	267	259	-

Productos y mercados	Pesos por kilogramo			
	Mínimo	Máximo	Medio	Tendencia
<b>Huevo rojo A (continuación)</b>				
Montería (Córdoba)	267	267	267	=
Neiva, Surabastos	240	240	240	-
Pamplona (Norte de Santander)	228	236	231	-
Pasto, El Potrerillo	237	247	242	+
Popayán (Cauca)	283	287	286	=
Sincelejo (Sucre)	257	260	259	-
Tuluá (Valle del Cauca)	232	233	233	=
Valledupar, Mercado Nuevo	253	253	253	=
Villavicencio, CAV	220	233	229	-
<b>Huevo rojo AA</b>				
Armenia, Mercar	280	280	280	-
Barranquilla, Barranquillita	265	270	266	=
Barranquilla, Granabastos	257	260	259	=
Bogotá, D.C., Corabastos	270	280	273	-
Bogotá, D.C., Paloquemao	270	270	270	=
Bogotá, D.C., Plaza Las Flores	300	300	300	=
Cali, Galería Alameda	300	300	300	=
Cali, La Floresta	277	283	280	=
Cali, Santa Helena	275	300	291	=
Cali, Siloé	267	280	273	=
Cartagena, Bazaruto	260	263	261	=
Cartago (Valle del Cauca)	243	250	246	=
Cúcuta, Cenabastos	250	256	253	-
Ibagué, Plaza La 21	267	300	288	=
Medellín, Central Mayorista de Antioquia	270	275	272	-
Medellín, Plaza Minorista "José María Villa"	260	276	270	-
Montería (Córdoba)	300	300	300	=
Neiva, Surabastos	260	260	260	-
Palmira (Valle del Cauca)	317	317	317	+
Pamplona (Norte de Santander)	250	256	252	-
Pasto, El Potrerillo	243	253	248	+
Popayán (Cauca)	303	310	307	=
Sincelejo (Sucre)	273	277	275	-
Tuluá (Valle del Cauca)	248	250	249	=
Valledupar, Mercado Nuevo	260	260	260	=
Villavicencio, CAV	230	256	247	-
<b>Huevo rojo B</b>				
Armenia, Mercar	250	250	250	=
Barranquilla, Barranquillita	235	240	236	=
Barranquilla, Granabastos	217	223	219	-
Bogotá, D.C., Corabastos	230	240	237	-
Bogotá, D.C., Paloquemao	240	250	247	+
Bogotá, D.C., Plaza Las Flores	250	250	250	=
Ibagué, Plaza La 21	233	250	246	=
Medellín, Central Mayorista de Antioquia	240	250	243	-



**Cuadro 6.** Mercados mayoristas. Precios de venta de huevos y lácteos (conclusión)  
2017-2018 (30 de diciembre al 5 de enero)

Productos y mercados	Pesos por kilogramo			
	Precios			Tenden- cia
	Mínimo	Máximo	Medio	
<b>Queso costeño (continuación)</b>				
Montería (Córdoba)	12.000	12.000	12.000	=
Palmira (Valle del Cauca)	12.000	12.000	12.000	-
Pereira, La 41	13.000	13.000	13.000	-
Santa Marta (Magdalena)	9.500	10.000	9.700	+
Sincelejo (Sucre)	10.000	10.000	10.000	=
Valledupar, Mercado Nuevo	10.500	10.500	10.500	=
Villavicencio, CAV	11.000	12.000	11.250	-
<b>Queso cuajada</b>				
Armenia, Mercar	7.400	7.500	7.467	-
Bogotá, D.C., Corabastos	9.000	9.000	9.000	=
Bogotá, D.C., Paloquemao	9.000	9.000	9.000	=
Bogotá, D.C., Plaza Las Flores	8.000	8.000	8.000	+
Bucaramanga, Mercados del centro	9.000	9.000	9.000	=
Buenaventura (Valle del Cauca)	9.000	9.600	9.300	=
Cali, Galería Alameda	7.000	7.200	7.067	=
Cali, La Floresta	7.000	7.200	7.133	=
Cali, Santa Helena	7.000	7.200	7.067	-
Cali, Siloé	7.000	7.000	7.000	=
Cartago (Valle del Cauca)	7.200	7.400	7.300	=
Cúcuta, Cenabastos	9.000	9.000	9.000	=
Medellín, Central Mayorista de Antioquia	9.200	9.400	9.267	+
Medellín, Plaza Minorista "José María Villa"	8.000	8.000	8.000	-
Palmira (Valle del Cauca)	8.000	8.000	8.000	=

**TENDENCIAS**

---	-
Variación mayor al -20 %	Variación entre 0 % y -10 %
--	=
Variación entre -10 % y -20 %	Variación igual a 0 %

Productos y mercados	Pesos por kilogramo			
	Precios			Tenden- cia
	Mínimo	Máximo	Medio	
<b>Queso cuajada (continuación)</b>				
Pereira, La 41	9.000	9.000	9.000	-
Popayán (Cauca)	9.400	9.700	9.500	-
Tuluá (Valle del Cauca)	6.900	7.100	7.000	=
Villavicencio, CAV	9.000	9.600	9.425	-
<b>Queso doble crema</b>				
Armenia, Mercar	11.000	11.200	11.067	-
Bogotá, D.C., Corabastos	9.200	9.600	9.450	+
Bogotá, D.C., Paloquemao	9.000	9.200	9.133	=
Bogotá, D.C., Plaza España	9.200	9.600	9.467	=
Bogotá, D.C., Plaza Las Flores	9.600	10.000	9.767	+
Bucaramanga, Mercados del centro	10.000	10.000	10.000	=
Buenaventura (Valle del Cauca)	10.000	10.000	10.000	=
Cali, Galería Alameda	12.000	12.000	12.000	=
Cali, La Floresta	10.000	10.000	10.000	=
Cali, Santa Helena	10.000	10.000	10.000	=
Cali, Siloé	10.000	10.000	10.000	=
Cúcuta, Cenabastos	9.500	9.500	9.500	-
Florencia (Caquetá)	10.000	10.400	10.200	=
Ibagué, Plaza La 21	11.000	12.000	11.333	=
Medellín, Central Mayorista de Antioquia	9.600	10.800	10.000	-
Palmira (Valle del Cauca)	10.000	10.000	10.000	-
Popayán (Cauca)	9.600	9.700	9.633	=
Tuluá (Valle del Cauca)	10.400	10.600	10.533	-
Villavicencio, CAV	10.400	10.400	10.400	=

+	+++
Variación entre 0 % y 10 %	Variación mayor al 20 %
++	n. d.
Variación entre 10 % y 20 %	No determinado



**Cuadro 7.** Mercados mayoristas. Precios de venta de carnes 2017-2018 (30 de diciembre al 5 de enero)

Productos y mercados	Pesos por kilogramo			Tendencia
	Mínimo	Máximo	Medio	
<b>Alas de pollo con costillar</b>				
Armenia, Mercar	5.000	5.200	5.067	=
Barranquilla, Barranquillita	3.500	3.700	3.613	-
Barranquilla, Granabastos	4.300	4.600	4.433	=
Bogotá, D.C., Frigorífico Ble Ltda.	4.400	4.800	4.567	-
Bogotá, D.C., Frigorífico Guadalupe	2.600	3.200	2.867	+
Bogotá, D.C., Plaza Las Flores	3.000	3.000	3.000	-
Cali, Galería Alameda	3.900	4.000	3.967	=
Cali, Santa Helena	4.400	4.600	4.500	=
Cartagena, Bazurto	3.800	4.000	3.950	=
Florencia (Caquetá)	4.800	5.000	4.900	=
Ibagué, Plaza La 21	4.400	4.600	4.467	-
Montería (Córdoba)	4.200	4.200	4.200	+
Neiva, Surabastos	3.400	4.000	3.700	=
Palmira (Valle del Cauca)	4.800	4.800	4.800	+
Santa Marta (Magdalena)	3.600	4.300	3.867	-
Sincelejo (Sucre)	4.000	4.000	4.000	=
Tuluá (Valle del Cauca)	4.800	5.000	4.900	=
Valledupar, Mercado Nuevo	3.700	4.000	3.833	=
Villavicencio, CAV	4.000	4.000	4.000	-

**Alas de pollo sin costillar**

Arauca (Arauca)	4.700	5.000	4.867	-
Armenia, Mercar	5.500	6.400	5.900	+
Bogotá, D.C., Corabastos	5.600	6.200	5.933	+
Bogotá, D.C., Frigorífico Ble Ltda.	5.800	6.400	6.133	-
Bogotá, D.C., Frigorífico Guadalupe	5.400	5.800	5.567	-
Bogotá, D.C., Paloquemao	6.600	7.000	6.750	-
Bogotá, D.C., Plaza Las Flores	5.500	6.000	5.792	+
Bucaramanga, Frigoríficos	6.200	6.550	6.350	=
Medellín, Central Mayorista de Antioquia	6.400	7.450	6.750	+
Medellín, Plaza Minorista "José María Villa"	5.000	5.200	5.067	-

**Carne de cerdo, brazo con hueso**

Barranquilla, Barranquillita	9.800	9.900	9.875	+
Bogotá, D.C., Frigorífico Ble Ltda.	10.300	11.000	10.617	-
Bogotá, D.C., Frigorífico Guadalupe	10.200	10.400	10.300	-
Bogotá, D.C., Paloquemao	9.600	10.000	9.900	+
Bogotá, D.C., Plaza Las Flores	10.000	10.000	10.000	-
Cartagena, Bazurto	9.500	9.500	9.500	=
Malambo (Atlántico), Carnes y carnes	12.000	12.000	12.000	n.d.
Montería (Córdoba)	9.600	10.000	9.733	=
Sincelejo (Sucre)	8.000	8.000	8.000	=
Valledupar, Mercado Nuevo	12.000	12.000	12.000	=

**Carne de cerdo, brazo sin hueso**

Barranquilla, Barranquillita	10.000	10.100	10.025	=
------------------------------	--------	--------	--------	---

Productos y mercados	Pesos por kilogramo			Tendencia
	Mínimo	Máximo	Medio	
<b>Carne de cerdo, brazo sin hueso (continuación)</b>				
Bogotá, D.C., Frigorífico Ble Ltda.	10.600	11.200	10.850	-
Bogotá, D.C., Frigorífico Guadalupe	11.000	11.000	11.000	-
Bogotá, D.C., Paloquemao	10.600	11.000	10.900	-
Bogotá, D.C., Plaza Las Flores	11.000	11.000	11.000	+
Buenaventura (Valle del Cauca)	15.000	15.000	15.000	-
Cali, Santa Helena	12.400	13.000	12.700	=
Cartagena, Bazurto	12.500	13.000	12.750	=
Ibagué, Frigorífico Carlina	12.500	12.500	12.500	=
Ibagué, Plaza La 21	10.600	12.000	11.350	+
Malambo (Atlántico), Carnes y carnes	14.000	14.000	14.000	n.d.
Medellín, Central Mayorista de Antioquia	11.000	12.000	11.600	=
Montería (Córdoba)	12.000	12.000	12.000	=
Palmira (Valle del Cauca)	12.200	12.500	12.350	+
Pasto, El Potrerillo	14.600	15.000	14.800	+
Pereira, La 41	13.000	14.000	13.500	-
Popayán (Cauca)	14.400	14.600	14.533	=
Sincelejo (Sucre)	11.000	12.000	11.500	=
Tuluá (Valle del Cauca)	11.600	12.400	11.900	=
Valledupar, Mercado Nuevo	13.000	14.000	13.333	=
Villavicencio, CAV	11.500	12.000	11.750	-

**Carne de cerdo, cabeza de lomo**

Bogotá, D.C., Frigorífico Ble Ltda.	10.600	11.200	10.967	-
Bogotá, D.C., Frigorífico Guadalupe	11.000	11.200	11.033	-
Bogotá, D.C., Paloquemao	11.000	11.000	11.000	-
Bogotá, D.C., Plaza Las Flores	11.000	11.000	11.000	-
Ibagué, Frigorífico Carlina	12.500	12.500	12.500	=
Ibagué, Plaza La 21	10.000	12.000	10.975	+
Villavicencio, CAV	12.000	12.000	12.000	-

**Carne de cerdo, costilla**

Barranquilla, Barranquillita	9.900	10.000	9.975	=
Bogotá, D.C., Frigorífico Ble Ltda.	11.600	12.800	12.067	-
Bogotá, D.C., Frigorífico Guadalupe	10.800	11.200	11.033	-
Bogotá, D.C., Paloquemao	11.000	12.000	11.750	+
Bogotá, D.C., Plaza Las Flores	12.000	12.000	12.000	+
Buenaventura (Valle del Cauca)	13.000	14.000	13.667	=
Cali, Santa Helena	10.000	10.200	10.100	-
Cartagena, Bazurto	9.500	9.500	9.500	=
Florencia (Caquetá)	14.000	14.000	14.000	=
Ibagué, Frigorífico Carlina	12.800	12.800	12.800	=
Ibagué, Plaza La 21	10.600	12.000	11.400	=
Malambo (Atlántico), Carnes y carnes	14.000	14.000	14.000	n.d.
Manizales (Caldas)	12.000	13.000	12.667	=
Medellín, Central Mayorista de Antioquia	14.300	14.300	14.300	=

**Cuadro 7.** Mercados mayoristas. Precios de venta de carnes (continuación)  
2017-2018 (30 de diciembre al 5 de enero)

Productos y mercados	Pesos por kilogramo			
	Mínimo	Máximo	Medio	Tendencia
<b>Carne de cerdo, costilla (continuación)</b>				
Medellín, Plaza Minorista "José María Villa"	12.390	14.000	13.330	-
Montería (Córdoba)	9.000	9.600	9.400	=
Palmira (Valle del Cauca)	10.200	10.500	10.375	+
Pasto, El Potrerillo	13.200	13.600	13.400	+
Pereira, La 41	14.000	14.000	14.000	=
Popayán (Cauca)	10.200	10.200	10.200	-
Tuluá (Valle del Cauca)	10.800	12.000	11.433	=
Tunja, Complejo de Servicios del Sur	11.000	12.000	11.500	-
Valledupar, Mercado Nuevo	13.000	13.000	13.000	=
Villavicencio, CAV	11.500	12.000	11.625	=
<b>Carne de cerdo en canal</b>				
Ibagué, Plaza La 21	7.600	8.300	7.975	-
Malambo (Atlántico), Carnes y carnes	8.500	8.500	8.500	n.d.
Pereira, La 41	8.500	8.500	8.500	=
Popayán (Cauca)	7.800	8.000	7.933	-
<b>Carne de cerdo, espinazo</b>				
Bogotá, D.C., Frigorífico Ble Ltda.	6.000	6.500	6.233	-
Bogotá, D.C., Frigorífico Guadalupe	6.000	6.500	6.250	+
Buenaventura (Valle del Cauca)	9.000	10.000	9.533	=
Cali, Santa Helena	6.600	7.000	6.800	-
Ibagué, Plaza La 21	3.400	5.000	4.100	=
Manizales (Caldas)	8.000	8.000	8.000	=
Medellín, Central Mayorista de Antioquia	4.600	5.940	5.413	-
Medellín, Plaza Minorista "José María Villa"	5.500	6.370	5.957	-
Montería (Córdoba)	9.000	9.600	9.200	=
Neiva, Surabastos	4.000	5.000	4.600	++
Palmira (Valle del Cauca)	6.800	7.000	6.900	+
Pasto, El Potrerillo	10.800	11.200	11.000	+
Pereira, La 41	9.000	9.000	9.000	+
Popayán (Cauca)	6.600	6.600	6.600	-
Tuluá (Valle del Cauca)	6.800	7.200	7.000	=
Tunja, Complejo de Servicios del Sur	7.000	8.000	7.500	-
<b>Carne de cerdo, lomo con hueso</b>				
Barranquilla, Barranquillita	9.900	10.000	9.975	=
Cartagena, Bazaruto	9.500	9.500	9.500	=
Malambo (Atlántico), Carnes y carnes	12.800	12.800	12.800	n.d.
Montería (Córdoba)	9.000	9.600	9.200	=
Sincelejo (Sucre)	8.000	8.000	8.000	=
Valledupar, Mercado Nuevo	10.000	10.000	10.000	=
<b>Carne de cerdo, lomo sin hueso</b>				
Barranquilla, Barranquillita	13.000	13.200	13.075	=
Bogotá, D.C., Frigorífico Ble Ltda.	14.000	15.200	14.433	-
Bogotá, D.C., Frigorífico Guadalupe	14.000	15.000	14.283	-
Bogotá, D.C., Paloquemao	13.000	14.000	13.750	+
Bogotá, D.C., Plaza Las Flores	13.000	14.000	13.417	-
Buenaventura (Valle del Cauca)	16.000	17.000	16.333	=
Cali, Santa Helena	15.000	15.400	15.225	=
Cartagena, Bazaruto	12.500	13.000	12.750	=
Florencia (Cauquetá)	14.000	15.000	14.500	=
Ibagué, Frigorífico Carlina	15.000	15.000	15.000	=
Ibagué, Plaza La 21	13.000	14.500	13.875	=
Malambo (Atlántico), Carnes y carnes	15.700	15.700	15.700	n.d.
Manizales (Caldas)	15.000	15.000	15.000	=
Medellín, Central Mayorista de Antioquia	14.300	15.600	14.767	=
Medellín, Plaza Minorista "José María Villa"	15.000	15.980	15.327	-
Montería (Córdoba)	13.000	14.000	13.333	=
Neiva, Surabastos	12.400	13.000	12.850	-
Palmira (Valle del Cauca)	15.000	15.500	15.300	+
Pasto, El Potrerillo	17.600	18.000	17.800	+
Pereira, La 41	16.000	16.000	16.000	=
Popayán (Cauca)	16.600	16.600	16.600	-
Sincelejo (Sucre)	12.000	12.000	12.000	=
Tuluá (Valle del Cauca)	14.700	15.000	14.833	=
Tunja, Complejo de Servicios del Sur	12.000	14.000	13.000	=
Valledupar, Mercado Nuevo	16.000	17.000	16.333	=
<b>Carne de cerdo, pernil con hueso</b>				
Barranquilla, Barranquillita	10.500	10.600	10.525	=
Bogotá, D.C., Frigorífico Ble Ltda.	11.000	11.000	11.000	-
Bogotá, D.C., Frigorífico Guadalupe	11.000	11.200	11.033	-
Bogotá, D.C., Plaza Las Flores	11.000	11.000	11.000	+
Cartagena, Bazaruto	9.500	9.500	9.500	=
Ibagué, Plaza La 21	11.000	13.000	11.750	=
Malambo (Atlántico), Carnes y carnes	12.000	12.000	12.000	n.d.
Montería (Córdoba)	9.500	9.600	9.533	=
Sincelejo (Sucre)	8.000	9.000	8.500	=
Valledupar, Mercado Nuevo	12.000	12.000	12.000	=
Villavicencio, CAV	11.000	12.000	11.500	=
<b>Carne de cerdo, pernil sin hueso</b>				
Bogotá, D.C., Frigorífico Ble Ltda.	11.000	12.200	11.817	-
Bogotá, D.C., Frigorífico Guadalupe	11.800	12.200	12.033	+
Bogotá, D.C., Plaza Las Flores	12.000	12.000	12.000	+
Buenaventura (Valle del Cauca)	15.000	15.600	15.200	=

# BOLETÍN SEMANAL PRECIOS MAYORISTAS

**Cuadro 7.** Mercados mayoristas. Precios de venta de carnes (continuación)  
2017-2018 (30 de diciembre al 5 de enero)

Productos y mercados	Pesos por kilogramo			Tendencia
	Mínimo	Máximo	Medio	
<b>Carne de cerdo, pernil sin hueso (continuación)</b>				
Cali, Santa Helena	13.400	13.600	13.525	+
Cartagena, Bazurto	12.500	13.000	12.750	=
Ibagué, Frigorífico Carlina	14.000	14.000	14.000	=
Ibagué, Plaza La 21	11.000	13.000	12.000	-
Malambo (Atlántico), Carnes y carnes	14.000	14.000	14.000	n.d.
Manizales (Caldas)	13.000	14.000	13.333	=
Medellín, Central Mayorista de Antioquia	13.500	14.000	13.667	=
Medellín, Plaza Minorista "José María Villa"	12.600	13.220	12.940	-
Montería (Córdoba)	13.000	13.000	13.000	=
Palmira (Valle del Cauca)	13.600	13.600	13.600	+
Pasto, El Potrerillo	16.400	16.800	16.600	+
Pereira, La 41	14.000	14.000	14.000	=
Popayán (Cauca)	14.200	14.400	14.267	=
Sincelejo (Sucre)	11.000	12.000	11.500	=
Tuluá (Valle del Cauca)	13.600	13.800	13.700	=
Tunja, Complejo de Servicios del Sur	11.000	12.000	11.500	-
Villavicencio, CAV	12.000	12.000	12.000	-
<b>Carne de cerdo, tocineta plancha</b>				
Manizales (Caldas)	12.000	12.000	12.000	=
<b>Carne de cerdo, tocino barriga</b>				
Bogotá, D.C., Frigorífico Ble Ltda.	10.000	12.000	11.167	-
Bogotá, D.C., Frigorífico Guadalupe	10.000	10.200	10.033	-
Bogotá, D.C., Plaza Las Flores	9.000	10.000	9.417	-
Florencia (Caquetá)	9.000	10.000	9.500	=
Ibagué, Plaza La 21	6.000	7.800	6.925	=
Medellín, Central Mayorista de Antioquia	13.200	14.200	13.633	=
Medellín, Plaza Minorista "José María Villa"	12.270	14.000	13.157	+
Neiva, Surabastos	5.000	6.000	5.650	-
Palmira (Valle del Cauca)	10.000	10.300	10.125	+
Pasto, El Potrerillo	8.900	9.200	9.067	+
Pereira, La 41	12.000	12.000	12.000	=
Popayán (Cauca)	5.600	5.600	5.600	=
Tunja, Complejo de Servicios del Sur	7.000	7.000	7.000	=
<b>Carne de cerdo, tocino papada</b>				
Bogotá, D.C., Frigorífico Ble Ltda.	6.500	7.000	6.750	-
Bogotá, D.C., Frigorífico Guadalupe	6.000	6.500	6.333	-
Bogotá, D.C., Plaza Las Flores	7.000	7.000	7.000	-
Buenaventura (Valle del Cauca)	7.500	8.000	7.700	=
Cali, Santa Helena	8.400	8.700	8.550	=
Ibagué, Plaza La 21	6.000	7.950	7.013	-
Manizales (Caldas)	9.000	9.000	9.000	=

Productos y mercados	Pesos por kilogramo			Tendencia
	Mínimo	Máximo	Medio	
<b>Carne de cerdo, tocino papada (continuación)</b>				
Medellín, Central Mayorista de Antioquia	7.000	8.000	7.500	=
Medellín, Plaza Minorista "José María Villa"	8.300	11.439	9.580	-
Pereira, La 41	10.000	10.000	10.000	=
Tuluá (Valle del Cauca)	7.500	8.000	7.767	=
<b>Carne de res, bola de brazo</b>				
Barranquilla, Barranquillita	15.000	15.200	15.050	=
Barranquilla, Granabastos	16.400	16.500	16.433	=
Bogotá, D.C., Paloquemao	13.000	14.000	13.750	+
Bucaramanga, Frigoríficos	17.000	18.700	17.850	=
Buenaventura (Valle del Cauca)	16.000	17.000	16.333	=
Cali, Santa Helena	16.000	16.400	16.225	+
Cartagena, Bazurto	15.000	15.000	15.000	=
Ibagué, Frigorífico Carlina	16.000	16.000	16.000	=
Ibagué, Plaza La 21	14.000	15.800	14.650	=
Malambo (Atlántico), Carnes y carnes	16.800	16.800	16.800	n.d.
Manizales (Caldas)	13.000	15.000	13.833	=
Medellín, Central Mayorista de Antioquia	17.800	18.000	17.933	=
Montería (Córdoba)	14.000	14.000	14.000	=
Montería, Frigosinú	13.000	13.000	13.000	=
Palmira (Valle del Cauca)	16.000	16.200	16.150	+
Pasto, El Potrerillo	17.700	17.900	17.800	+
Pereira, La 41	14.000	16.000	15.000	=
Popayán (Cauca)	16.000	16.000	16.000	=
Sincelejo (Sucre)	15.000	15.000	15.000	=
Tuluá (Valle del Cauca)	16.400	17.500	16.800	+
Valledupar, Mercado Nuevo	14.000	15.000	14.667	=
<b>Carne de res, bola de pierna</b>				
Barranquilla, Barranquillita	14.900	15.000	14.975	=
Barranquilla, Granabastos	16.400	16.600	16.500	=
Bogotá, D.C., Frigorífico Ble Ltda.	13.800	14.400	14.033	+
Bogotá, D.C., Frigorífico Guadalupe	14.000	14.400	14.167	+
Bogotá, D.C., Paloquemao	15.000	15.000	15.000	-
Bucaramanga, Frigoríficos	18.700	18.900	18.800	=
Buenaventura (Valle del Cauca)	15.000	16.000	15.667	=
Cali, Santa Helena	16.500	16.800	16.650	+
Cartagena, Bazurto	15.000	15.000	15.000	=
Florencia (Caquetá)	15.000	15.000	15.000	=
Ibagué, Frigorífico Carlina	16.000	16.000	16.000	=
Ibagué, Plaza La 21	14.400	16.300	15.025	+
Malambo (Atlántico), Carnes y carnes	16.800	16.800	16.800	n.d.
Manizales (Caldas)	15.000	15.000	15.000	=
Medellín, Central Mayorista de Antioquia	17.800	18.000	17.933	=

**Cuadro 7.** Mercados mayoristas. Precios de venta de carnes (continuación)  
2017-2018 (30 de diciembre al 5 de enero)

Productos y mercados	Pesos por kilogramo			
	Mínimo	Máximo	Medio	Tendencia
<b>Carne de res, bola de pierna (continuación)</b>				
Medellín, Plaza Minorista "José María Villa"	17.300	18.400	17.863	-
Montería (Córdoba)	14.000	14.000	14.000	=
Neiva, Surabastos	14.000	14.000	14.000	=
Palmira (Valle del Cauca)	16.200	16.600	16.400	-
Pasto, El Potrerillo	17.500	17.700	17.600	+
Pereira, La 41	16.000	16.000	16.000	=
Popayán (Cauca)	16.000	16.000	16.000	=
Sincedejo (Sucre)	15.000	15.000	15.000	=
Tuluá (Valle del Cauca)	16.200	17.000	16.533	=
Valledupar, Mercado Nuevo	14.000	15.000	14.667	=
Villavicencio, CAV	14.000	14.000	14.000	-
<b>Carne de res, bota</b>				
Barranquilla, Barranquillita	14.900	15.000	14.975	=
Barranquilla, Granabastos	16.400	16.800	16.600	=
Bogotá, D.C., Frigorífico Ble Ltda.	13.800	14.400	14.033	+
Bogotá, D.C., Frigorífico Guadalupe	14.000	14.400	14.167	+
Bogotá, D.C., Paloquemao	15.000	15.000	15.000	-
Bucaramanga, Frigoríficos	16.600	16.900	16.750	=
Cartagena, Bazaruto	15.000	15.000	15.000	=
Ibagué, Frigorífico Carlina	12.000	12.000	12.000	=
Ibagué, Plaza La 21	14.000	14.400	14.150	-
Malambo (Atlántico), Carnes y carnes	16.800	16.800	16.800	n.d.
Manizales (Caldas)	14.000	15.000	14.333	=
Medellín, Central Mayorista de Antioquia	17.800	18.000	17.933	=
Medellín, Plaza Minorista "José María Villa"	16.800	18.117	17.639	-
Montería (Córdoba)	13.000	13.000	13.000	=
Montería, Frigosinú	15.000	15.000	15.000	=
Sincedejo (Sucre)	15.000	15.000	15.000	=
Valledupar, Mercado Nuevo	14.000	15.000	14.333	=
Villavicencio, CAV	14.000	14.000	14.000	-

<b>Carne de res, cadera</b>				
Barranquilla, Barranquillita	15.000	15.100	15.025	=
Barranquilla, Granabastos	16.500	16.800	16.600	=
Bogotá, D.C., Frigorífico Ble Ltda.	13.800	14.400	14.033	+
Bogotá, D.C., Frigorífico Guadalupe	14.000	14.400	14.167	+
Bogotá, D.C., Paloquemao	15.000	15.000	15.000	-
Bucaramanga, Frigoríficos	18.960	19.200	19.080	=
Buenaventura (Valle del Cauca)	16.000	17.000	16.533	=
Cali, Santa Helena	16.300	16.700	16.525	+
Cartagena, Bazaruto	15.000	15.000	15.000	=
Ibagué, Frigorífico Carlina	16.000	16.000	16.000	=
Ibagué, Plaza La 21	14.000	15.900	14.925	=
Malambo (Atlántico), Carnes y carnes	16.800	16.800	16.800	n.d.

Productos y mercados	Pesos por kilogramo			
	Mínimo	Máximo	Medio	Tendencia
<b>Carne de res, cadera (continuación)</b>				
Manizales (Caldas)	15.000	15.000	15.000	=
Medellín, Central Mayorista de Antioquia	17.800	18.000	17.933	=
Medellín, Plaza Minorista "José María Villa"	17.300	19.038	18.246	+
Montería (Córdoba)	14.000	14.000	14.000	=
Montería, Frigosinú	15.500	15.500	15.500	=
Palmira (Valle del Cauca)	16.200	16.600	16.450	+
Pasto, El Potrerillo	17.600	17.800	17.700	+
Pereira, La 41	16.000	16.000	16.000	=
Popayán (Cauca)	15.300	15.400	15.367	-
Sincedejo (Sucre)	15.000	15.000	15.000	=
Tuluá (Valle del Cauca)	16.200	17.500	16.700	=
Valledupar, Mercado Nuevo	14.000	15.000	14.667	=
Villavicencio, CAV	14.000	14.000	14.000	-

<b>Carne de res, centro de pierna</b>				
Barranquilla, Barranquillita	12.000	12.100	12.025	=
Barranquilla, Granabastos	16.400	16.600	16.467	=
Bogotá, D.C., Frigorífico Ble Ltda.	13.800	14.400	14.033	+
Bogotá, D.C., Frigorífico Guadalupe	14.000	14.400	14.167	+
Bogotá, D.C., Paloquemao	15.000	15.000	15.000	-
Bucaramanga, Frigoríficos	18.900	19.130	19.015	=
Cartagena, Bazaruto	15.000	15.000	15.000	=
Ibagué, Frigorífico Carlina	16.000	16.000	16.000	=
Ibagué, Plaza La 21	14.000	15.900	14.975	+
Malambo (Atlántico), Carnes y carnes	15.200	15.200	15.200	n.d.
Manizales (Caldas)	16.000	17.000	16.333	=
Medellín, Central Mayorista de Antioquia	17.800	18.000	17.933	+
Medellín, Plaza Minorista "José María Villa"	17.300	19.180	18.293	+
Montería (Córdoba)	14.000	14.000	14.000	=
Montería, Frigosinú	15.500	15.500	15.500	=
Pereira, La 41	16.000	16.000	16.000	=
Sincedejo (Sucre)	15.000	15.000	15.000	=
Valledupar, Mercado Nuevo	14.000	15.000	14.667	=
Villavicencio, CAV	14.000	14.000	14.000	-

<b>Carne de res, chatas</b>				
Barranquilla, Barranquillita	16.000	16.100	16.025	=
Barranquilla, Granabastos	18.000	18.500	18.167	=
Bogotá, D.C., Frigorífico Ble Ltda.	17.500	18.500	17.950	-
Bogotá, D.C., Frigorífico Guadalupe	17.000	18.000	17.667	+
Bogotá, D.C., Paloquemao	19.200	20.000	19.600	+
Bucaramanga, Frigoríficos	27.000	28.300	27.650	=
Cali, Santa Helena	16.400	16.600	16.475	-
Cartagena, Bazaruto	15.000	15.000	15.000	+
Ibagué, Frigorífico Carlina	24.000	24.000	24.000	=

**Cuadro 7.** Mercados mayoristas. Precios de venta de carnes (continuación)  
2017-2018 (30 de diciembre al 5 de enero)

Productos y mercados	Pesos por kilogramo			
	Mínimo	Máximo	Medio	Tendencia
<b>Carne de res, chatas (continuación)</b>				
Ibagué, Plaza La 21	16.000	16.900	16.425	-
Malambo (Atlántico), Carnes y carnes	19.000	19.000	19.000	n.d.
Medellín, Central Mayorista de Antioquia	22.400	23.700	22.900	=
Medellín, Plaza Minorista "José María Villa"	23.500	26.000	24.803	+
Montería (Córdoba)	14.000	15.000	14.750	=
Montería, Frigosinú	18.000	18.000	18.000	=
Palmira (Valle del Cauca)	16.500	16.800	16.625	+
Pasto, El Potrerillo	18.900	19.100	19.000	+
Pereira, La 41	19.000	19.000	19.000	=
Popayán (Cauca)	16.600	16.600	16.600	+
Sincelejo (Sucre)	15.000	15.000	15.000	=
Tuluá (Valle del Cauca)	19.000	19.500	19.167	=
Valledupar, Mercado Nuevo	16.000	17.000	16.333	-
Villavicencio, CAV	15.000	15.000	15.000	-
<b>Carne de res, cogote</b>				
Bogotá, D.C., Frigorífico Ble Ltda.	11.000	11.000	11.000	+
Bogotá, D.C., Frigorífico Guadalupe	10.000	10.500	10.150	-
Bogotá, D.C., Paloquemao	11.000	12.000	11.750	+
Bucaramanga, Frigoríficos	13.600	14.460	14.030	=
Ibagué, Frigorífico Carlina	7.600	7.600	7.600	=
Ibagué, Plaza La 21	6.400	7.000	6.850	=
Manizales (Caldas)	8.000	9.000	8.667	=
Montería (Córdoba)	12.000	12.000	12.000	=
Montería, Frigosinú	12.000	12.000	12.000	=
Pereira, La 41	12.000	12.000	12.000	=
<b>Carne de res, costilla</b>				
Barranquilla, Barranquillita	6.800	7.000	6.950	=
Bogotá, D.C., Frigorífico Ble Ltda.	11.000	11.000	11.000	-
Bogotá, D.C., Frigorífico Guadalupe	10.500	11.000	10.683	-
Bogotá, D.C., Paloquemao	12.000	12.600	12.250	-
Bucaramanga, Frigoríficos	16.400	17.800	17.100	=
Buenaventura (Valle del Cauca)	10.000	10.000	10.000	=
Cali, Santa Helena	7.600	7.900	7.800	+
Cartagena, Bazurto	6.500	6.500	6.500	-
Ibagué, Frigorífico Carlina	7.600	7.600	7.600	=
Ibagué, Plaza La 21	7.000	8.000	7.450	-
Malambo (Atlántico), Carnes y carnes	8.000	8.000	8.000	n.d.
Manizales (Caldas)	7.000	8.000	7.333	=
Medellín, Central Mayorista de Antioquia	8.000	11.900	9.633	=
Medellín, Plaza Minorista "José María Villa"	6.000	10.000	7.933	-
Montería (Córdoba)	6.000	7.000	6.250	=
Montería, Frigosinú	6.500	6.500	6.500	=

Productos y mercados	Pesos por kilogramo			
	Mínimo	Máximo	Medio	Tendencia
<b>Carne de res, costilla (continuación)</b>				
Pasto, El Potrerillo	8.500	8.700	8.600	=
Pereira, La 41	6.500	7.000	6.750	=
Popayán (Cauca)	7.200	7.200	7.200	-
Valledupar, Mercado Nuevo	8.000	8.000	8.000	=
Villavicencio, CAV	9.000	9.000	9.000	-
<b>Carne de res en canal</b>				
Arauca (Arauca)	6.500	6.500	6.500	=
Ibagué, Plaza La 21	8.800	8.960	8.840	=
Malambo (Atlántico), Carnes y carnes	8.800	8.800	8.800	n.d.
Montería (Córdoba)	7.800	8.000	7.900	=
Popayán (Cauca)	8.000	8.200	8.133	+
<b>Carne de res, falda</b>				
Barranquilla, Barranquillita	11.000	11.100	11.025	=
Barranquilla, Granabastos	14.500	14.800	14.633	=
Bogotá, D.C., Frigorífico Ble Ltda.	11.000	11.600	11.167	-
Bogotá, D.C., Frigorífico Guadalupe	11.000	12.000	11.333	-
Bogotá, D.C., Paloquemao	12.000	13.000	12.500	-
Buenaventura (Valle del Cauca)	14.000	14.000	14.000	=
Cali, Santa Helena	8.500	8.800	8.650	=
Cartagena, Bazurto	11.000	11.500	11.250	=
Ibagué, Frigorífico Carlina	12.000	12.000	12.000	=
Ibagué, Plaza La 21	12.000	13.900	12.575	=
Malambo (Atlántico), Carnes y carnes	13.800	13.800	13.800	n.d.
Manizales (Caldas)	10.000	11.000	10.333	=
Medellín, Plaza Minorista "José María Villa"	15.400	16.500	15.833	-
Montería (Córdoba)	8.500	9.000	8.750	=
Montería, Frigosinú	12.000	12.000	12.000	=
Palmira (Valle del Cauca)	8.200	8.500	8.350	-
Pasto, El Potrerillo	13.100	13.300	13.200	+
Pereira, La 41	12.000	12.000	12.000	=
Popayán (Cauca)	9.800	9.800	9.800	-
Tuluá (Valle del Cauca)	9.000	10.500	9.500	=
<b>Carne de res, lomo de brazo</b>				
Bogotá, D.C., Paloquemao	13.000	14.000	13.500	-
Montería (Córdoba)	13.000	14.000	13.500	=
Montería, Frigosinú	12.000	12.000	12.000	=
Pasto, El Potrerillo	17.500	17.700	17.600	+
Pereira, La 41	14.000	15.000	14.500	=
Popayán (Cauca)	16.000	16.000	16.000	=
Sincelejo (Sucre)	11.000	11.000	11.000	=
Valledupar, Mercado Nuevo	14.000	15.000	14.667	=
<b>Carne de res, lomo fino</b>				
Barranquilla, Barranquillita	24.900	25.500	25.150	=

**Cuadro 7.** Mercados mayoristas. Precios de venta de carnes (continuación)  
2017-2018 (30 de diciembre al 5 de enero)

Productos y mercados	Pesos por kilogramo			
	Mínimo	Máximo	Medio	Tendencia
<b>Carne de res, lomo fino (continuación)</b>				
Barranquilla, Granabastos	22.000	24.000	23.000	=
Bogotá, D.C., Frigorífico Ble Ltda.	23.000	25.000	23.750	-
Bogotá, D.C., Frigorífico Guadalupe	22.000	23.500	22.833	+
Bogotá, D.C., Paloquemao	23.600	24.000	23.800	-
Bucaramanga, Frigoríficos	39.600	39.800	39.700	=
Buenaventura (Valle del Cauca)	20.000	21.000	20.333	=
Cartagena, Bazurto	18.000	20.000	19.500	=
Ibagué, Plaza La 21	19.000	22.000	21.000	-
Malambo (Atlántico), Carnes y carnes	24.000	24.000	24.000	n.d.
Manizales (Caldas)	16.000	17.000	16.333	=
Medellín, Central Mayorista de Antioquia	31.000	33.900	31.967	-
Medellín, Plaza Minorista "José María Villa"	30.000	32.101	31.200	-
Montería (Córdoba)	20.000	20.000	20.000	=
Montería, Frigosinú	30.200	30.200	30.200	=
Palmira (Valle del Cauca)	18.200	18.500	18.350	+
Pasto, El Potrerillo	19.300	19.500	19.400	+
Pereira, La 41	19.000	20.000	19.500	=
Popayán (Cauca)	18.800	18.800	18.800	+
Sincelejo (Sucre)	16.000	16.000	16.000	=
Tuluá (Valle del Cauca)	27.000	28.000	27.500	=
Valledupar, Mercado Nuevo	18.000	19.000	18.333	=
Villavicencio, CAV	18.000	20.000	18.500	=
<b>Carne de res molida, murillo</b>				
Bogotá, D.C., Frigorífico Ble Ltda.	9.500	11.000	10.283	-
Bogotá, D.C., Frigorífico Guadalupe	9.800	10.400	10.067	-
Bogotá, D.C., Paloquemao	11.000	12.000	11.750	+
Bucaramanga, Frigoríficos	13.400	13.400	13.400	=
Florencia (Caquetá)	10.000	10.000	10.000	=
Ibagué, Frigorífico Carlina	12.500	12.500	12.500	=
Ibagué, Plaza La 21	10.000	11.000	10.600	=
Neiva, Surabastos	9.000	10.000	9.350	-
Villavicencio, CAV	9.000	9.000	9.000	-
<b>Carne de res, morrillo</b>				
Bogotá, D.C., Frigorífico Ble Ltda.	11.000	11.800	11.267	-
Bogotá, D.C., Frigorífico Guadalupe	11.000	11.000	11.000	+
Bogotá, D.C., Paloquemao	14.000	14.000	14.000	+
Bucaramanga, Frigoríficos	11.480	13.000	12.240	=
Buenaventura (Valle del Cauca)	12.000	13.000	12.500	=
Cali, Santa Helena	12.600	13.000	12.775	+
Florencia (Caquetá)	12.000	12.000	12.000	=
Ibagué, Frigorífico Carlina	12.500	12.500	12.500	=
Ibagué, Plaza La 21	10.000	11.900	10.725	-
Malambo (Atlántico), Carnes y carnes	12.000	12.000	12.000	n.d.
<b>Carne de res, morrillo (continuación)</b>				
Medellín, Central Mayorista de Antioquia	13.600	14.500	13.967	=
Montería (Córdoba)	12.000	12.000	12.000	=
Montería, Frigosinú	12.300	12.300	12.300	=
Palmira (Valle del Cauca)	13.000	13.200	13.050	+
Pasto, El Potrerillo	14.100	14.300	14.200	+
Pereira, La 41	14.000	14.000	14.000	=
Popayán (Cauca)	11.400	11.600	11.533	+
Tuluá (Valle del Cauca)	13.000	13.200	13.067	=
Villavicencio, CAV	10.000	10.000	10.000	=
<b>Carne de res, muchacho</b>				
Barranquilla, Barranquillita	15.000	15.200	15.100	+
Barranquilla, Granabastos	16.500	16.800	16.633	=
Bogotá, D.C., Paloquemao	16.000	16.600	16.300	-
Bucaramanga, Frigoríficos	20.340	21.000	20.670	=
Buenaventura (Valle del Cauca)	15.000	16.000	15.667	=
Cali, Santa Helena	15.800	16.100	15.950	+
Cartagena, Bazurto	15.000	15.000	15.000	=
Ibagué, Frigorífico Carlina	12.000	12.000	12.000	=
Ibagué, Plaza La 21	15.000	15.900	15.425	=
Malambo (Atlántico), Carnes y carnes	16.800	16.800	16.800	n.d.
Manizales (Caldas)	15.000	15.000	15.000	=
Medellín, Central Mayorista de Antioquia	17.000	17.800	17.400	=
Medellín, Plaza Minorista "José María Villa"	16.800	18.117	17.639	-
Montería (Córdoba)	15.000	15.000	15.000	=
Montería, Frigosinú	15.000	15.000	15.000	=
Palmira (Valle del Cauca)	15.500	15.500	15.500	+
Pasto, El Potrerillo	18.100	18.300	18.200	+
Pereira, La 41	16.000	16.000	16.000	=
Popayán (Cauca)	16.600	16.600	16.600	=
Sincelejo (Sucre)	15.000	15.000	15.000	=
Tuluá (Valle del Cauca)	15.600	17.000	16.067	=
Valledupar, Mercado Nuevo	14.000	15.000	14.667	=
Villavicencio, CAV	14.000	14.000	14.000	-
<b>Carne de res, murillo</b>				
Bogotá, D.C., Frigorífico Ble Ltda.	10.000	11.000	10.667	-
Bogotá, D.C., Frigorífico Guadalupe	10.000	10.200	10.033	-
Bogotá, D.C., Paloquemao	11.000	12.000	11.500	-
Bucaramanga, Frigoríficos	13.400	13.400	13.400	=
Ibagué, Frigorífico Carlina	12.500	12.500	12.500	=
Ibagué, Plaza La 21	10.400	11.500	10.825	=
Manizales (Caldas)	12.000	14.000	13.000	=
Medellín, Central Mayorista de Antioquia	11.500	13.600	12.533	=
Montería (Córdoba)	9.800	10.000	9.950	=

**Cuadro 7.** Mercados mayoristas. Precios de venta de carnes (continuación)  
2017-2018 (30 de diciembre al 5 de enero)

Productos y mercados	Pesos por kilogramo				Tendencia	Productos y mercados	Pesos por kilogramo				Tendencia
	Mínimo	Máximo	Medio				Mínimo	Máximo	Medio		
<b>Carne de res, murillo (continuación)</b>						<b>Carne de res, punta de anca (continuación)</b>					
Montería, Frigosinú	12.000	12.000	12.000	=		Buenaventura (Valle del Cauca)	15.000	15.600	15.200	-	
Neiva, Surabastos	9.000	9.000	9.000	=		Cali, Santa Helena	18.700	19.000	18.875	+	
Villavicencio, CAV	9.000	9.000	9.000	=		Cartagena, Bazurto	15.000	15.000	15.000	=	
<b>Carne de res, paletero</b>						Ibagué, Frigorífico Carlina	24.900	24.900	24.900	=	
Bogotá, D.C., Paloquemao	14.000	14.000	14.000	=		Ibagué, Plaza La 21	16.000	19.500	16.875	=	
Bucaramanga, Frigoríficos	14.490	14.490	14.490	=		Malambo (Atlántico), Carnes y carnes	20.000	20.000	20.000	n.d.	
Ibagué, Frigorífico Carlina	12.000	12.000	12.000	=		Manizales (Caldas)	16.000	18.000	17.000	=	
Ibagué, Plaza La 21	11.000	13.000	12.000	-		Medellín, Central Mayorista de Antioquia	23.200	24.600	23.800	=	
Malambo (Atlántico), Carnes y carnes	11.200	11.200	11.200	n.d.		Medellín, Plaza Minorista "José María Villa"	25.000	26.000	25.494	-	
Manizales (Caldas)	12.000	13.000	12.667	=		Montería (Córdoba)	15.000	15.000	15.000	=	
Medellín, Central Mayorista de Antioquia	16.300	17.000	16.600	=		Montería, Frigosinú	18.000	18.000	18.000	=	
Montería (Córdoba)	12.500	13.500	13.000	=		Palmira (Valle del Cauca)	17.500	18.000	17.625	+	
Montería, Frigosinú	12.000	12.000	12.000	=		Pasto, El Potrerillo	18.200	18.400	18.300	+	
Pereira, La 41	14.000	15.000	14.500	=		Pereira, La 41	17.000	19.000	18.000	=	
Sincelejo (Sucre)	13.000	13.000	13.000	=		Popayán (Cauca)	17.000	17.000	17.000	+	
Valledupar, Mercado Nuevo	12.000	13.000	12.333	=		Sincelejo (Sucre)	15.000	15.000	15.000	=	
<b>Carne de res, pecho</b>						Tuluá (Valle del Cauca)	19.000	19.500	19.250	=	
Bogotá, D.C., Frigorífico Ble Ltda.	11.000	11.800	11.333	-		Valledupar, Mercado Nuevo	16.000	18.000	17.000	=	
Bogotá, D.C., Frigorífico Guadalupe	11.000	11.000	11.000	-		Villavicencio, CAV	14.000	14.000	14.000	-	
Bogotá, D.C., Paloquemao	13.000	14.000	13.550	+		<b>Carne de res, sobrecarriga</b>					
Bucaramanga, Frigoríficos	13.300	14.800	14.050	=		Barranquilla, Barranquillita	12.500	13.000	12.800	=	
Buenaventura (Valle del Cauca)	13.600	14.000	13.867	=		Barranquilla, Granabastos	14.000	15.000	14.333	=	
Cali, Santa Helena	14.600	15.000	14.775	+		Bogotá, D.C., Frigorífico Ble Ltda.	12.000	13.000	12.833	+	
Ibagué, Frigorífico Carlina	12.500	12.500	12.500	=		Bogotá, D.C., Frigorífico Guadalupe	12.000	12.000	12.000	-	
Ibagué, Plaza La 21	12.400	13.000	12.800	+		Bogotá, D.C., Paloquemao	13.000	13.600	13.450	+	
Manizales (Caldas)	12.000	12.000	12.000	=		Bucaramanga, Frigoríficos	15.740	16.000	15.870	=	
Medellín, Central Mayorista de Antioquia	10.800	12.000	11.433	=		Buenaventura (Valle del Cauca)	13.000	14.000	13.667	=	
Medellín, Plaza Minorista "José María Villa"	12.768	14.500	13.556	-		Cali, Santa Helena	14.800	15.000	14.925	+	
Montería (Córdoba)	12.000	12.000	12.000	=		Cartagena, Bazurto	11.000	11.500	11.250	+	
Montería, Frigosinú	12.500	12.500	12.500	=		Florencia (Caquetá)	13.000	13.000	13.000	=	
Palmira (Valle del Cauca)	14.200	14.500	14.350	+		Ibagué, Frigorífico Carlina	12.500	12.500	12.500	=	
Pasto, El Potrerillo	14.100	14.300	14.200	+		Ibagué, Plaza La 21	12.000	12.400	12.100	=	
Pereira, La 41	13.000	13.000	13.000	+		Malambo (Atlántico), Carnes y carnes	14.200	14.200	14.200	n.d.	
Popayán (Cauca)	12.000	12.400	12.200	+		Manizales (Caldas)	12.000	13.000	12.333	=	
Tuluá (Valle del Cauca)	13.000	13.400	13.133	=		Medellín, Central Mayorista de Antioquia	14.500	15.000	14.733	=	
Valledupar, Mercado Nuevo	12.000	13.000	12.333	=		Medellín, Plaza Minorista "José María Villa"	13.832	14.600	14.311	-	
<b>Carne de res, punta de anca</b>						Montería (Córdoba)	12.000	12.000	12.000	=	
Barranquilla, Barranquillita	16.000	16.200	16.075	=		Montería, Frigosinú	12.300	12.300	12.300	=	
Barranquilla, Granabastos	18.200	18.500	18.333	=		Neiva, Surabastos	9.000	10.000	9.750	-	
Bogotá, D.C., Frigorífico Ble Ltda.	17.000	18.000	17.800	+		Palmira (Valle del Cauca)	14.200	14.500	14.350	+	
Bogotá, D.C., Frigorífico Guadalupe	17.500	18.000	17.667	+		Pasto, El Potrerillo	14.300	14.500	14.400	+	
Bogotá, D.C., Paloquemao	16.000	17.000	16.500	-		Pereira, La 41	14.000	14.000	14.000	=	
Bucaramanga, Frigoríficos	23.650	27.700	25.675	=		Popayán (Cauca)	13.000	13.000	13.000	+	

**Cuadro 7.** Mercados mayoristas. Precios de venta de carnes (continuación)  
2017-2018 (30 de diciembre al 5 de enero)

Productos y mercados	Pesos por kilogramo			
	Mínimo	Máximo	Medio	Tendencia
<b>Carne de res, sobrecarriaga</b> <b>(continuación)</b>				
Sincelejo (Sucre)	11.000	11.000	11.000	=
Tuluá (Valle del Cauca)	14.800	15.000	14.933	=
Valledupar, Mercado Nuevo	12.000	13.000	12.333	=
Villavicencio, CAV	12.000	12.000	12.000	-
<b>Menudencias de pollo</b>				
Armenia, Mercar	3.000	5.000	3.733	=
Florencia (Caquetá)	2.000	2.000	2.000	=
Ibagué, Plaza La 21	1.000	1.200	1.067	=
Montería (Córdoba)	1.800	2.000	1.900	=
Neiva, Surabastos	1.000	1.400	1.200	++
Pasto, El Potrerillo	1.000	1.000	1.000	=
Popayán (Cauca)	1.400	1.500	1.433	+
Villavicencio, CAV	1.000	1.200	1.050	=
<b>Muslos de pollo con rabadilla</b>				
Medellín, Plaza Minorista "José María Villa"	5.200	5.200	5.200	=
<b>Muslos de pollo sin rabadilla</b>				
Arauca (Arauca)	5.600	5.900	5.767	+
Bogotá, D.C., Corabastos	6.000	7.000	6.500	+
Bogotá, D.C., Frigorífico Ble Ltda.	6.500	7.000	6.917	+
Bogotá, D.C., Frigorífico Guadalupe	6.600	6.800	6.667	-
Bogotá, D.C., Paloquemao	7.000	7.400	7.300	-
Bogotá, D.C., Plaza Las Flores	5.400	5.500	5.442	+
Bucaramanga, Frigoríficos	6.400	7.800	7.200	+
Medellín, Central Mayorista de Antioquia	7.500	8.500	8.050	=
<b>Pechuga de pollo</b>				
Arauca (Arauca)	5.900	6.100	6.000	=
Armenia, Mercar	7.600	8.000	7.733	-
Barranquilla, Barranquillita	6.500	6.800	6.625	+
Barranquilla, Granabastos	7.000	7.100	7.033	=
Bogotá, D.C., Corabastos	7.600	8.000	7.867	-
Bogotá, D.C., Frigorífico Ble Ltda.	8.400	9.000	8.733	-
Bogotá, D.C., Frigorífico Guadalupe	7.600	8.400	8.100	-
Bogotá, D.C., Paloquemao	8.600	9.500	8.925	+
Bogotá, D.C., Plaza Las Flores	7.500	8.000	7.708	+
Bucaramanga, Frigoríficos	8.700	8.800	8.767	=
Buenaventura (Valle del Cauca)	7.000	7.500	7.167	=
Cali, Galería Alameda	7.000	7.500	7.233	=
Cali, Santa Helena	7.000	7.600	7.300	=
Cartagena, Bazarro	6.900	7.000	6.975	=
Florencia (Caquetá)	7.000	7.800	7.400	=
Ibagué, Frigorífico Carlina	9.000	9.000	9.000	=
Ibagué, Plaza La 21	7.600	8.000	7.867	-
Manizales (Caldas)	7.200	7.800	7.433	=

Productos y mercados	Pesos por kilogramo			
	Mínimo	Máximo	Medio	Tendencia
<b>Pechuga de pollo</b> <b>(continuación)</b>				
Medellín, Central Mayorista de Antioquia	8.300	9.200	8.667	+
Medellín, Plaza Minorista "José María Villa"	6.600	6.800	6.667	=
Montería (Córdoba)	6.600	6.800	6.667	-
Neiva, Surabastos	7.000	7.400	7.200	-
Palmira (Valle del Cauca)	8.400	8.600	8.450	+
Pasto, El Potrerillo	11.600	12.000	11.800	=
Popayán (Cauca)	8.400	8.600	8.467	-
Santa Marta (Magdalena)	7.200	7.400	7.300	+
Sincelejo (Sucre)	7.600	7.600	7.600	=
Tuluá (Valle del Cauca)	8.800	9.600	9.050	=
Valledupar, Mercado Nuevo	6.200	6.500	6.333	-
Villavicencio, CAV	7.400	8.000	7.650	=
<b>Pierna pernil con rabadilla</b>				
Armenia, Mercar	5.300	5.500	5.433	+
Barranquilla, Barranquillita	3.500	3.650	3.563	-
Barranquilla, Granabastos	4.100	4.300	4.233	=
Bogotá, D.C., Plaza Las Flores	5.400	5.400	5.400	+
Bucaramanga, Frigoríficos	5.100	5.200	5.150	=
Buenaventura (Valle del Cauca)	4.800	5.000	4.867	=
Cali, Galería Alameda	4.780	5.000	4.860	=
Cali, Santa Helena	4.600	5.000	4.850	+
Cartagena, Bazarro	3.800	4.000	3.850	-
Florencia (Caquetá)	5.000	5.400	5.200	=
Ibagué, Plaza La 21	5.400	5.800	5.667	+
Medellín, Central Mayorista de Antioquia	4.500	5.350	4.817	=
Medellín, Plaza Minorista "José María Villa"	4.400	4.600	4.467	-
Montería (Córdoba)	4.000	4.300	4.167	=
Neiva, Surabastos	5.000	5.400	5.150	+
Palmira (Valle del Cauca)	5.000	5.200	5.100	=
Pasto, El Potrerillo	7.600	8.000	7.800	=
Santa Marta (Magdalena)	3.600	3.800	3.700	-
Sincelejo (Sucre)	4.400	4.400	4.400	=
Tuluá (Valle del Cauca)	5.300	5.600	5.433	=
Valledupar, Mercado Nuevo	3.800	4.000	3.867	=
Villavicencio, CAV	5.400	5.600	5.500	+
<b>Pierna pernil sin rabadilla</b>				
Arauca (Arauca)	5.000	5.300	5.167	n.d.
Bogotá, D.C., Corabastos	6.000	6.800	6.333	-
Bogotá, D.C., Frigorífico Ble Ltda.	7.000	7.600	7.267	-
Bogotá, D.C., Frigorífico Guadalupe	6.400	7.000	6.800	-
Bogotá, D.C., Paloquemao	7.000	8.000	7.650	+
Bogotá, D.C., Plaza Las Flores	5.800	6.300	6.008	+
Bucaramanga, Frigoríficos	6.400	7.000	6.700	+



**Cuadro 7.** Mercados mayoristas. Precios de venta de carnes (continuación)  
2017-2018 (30 de diciembre al 5 de enero)

Productos y mercados	Pesos por kilogramo			Tendencia
	Mínimo	Máximo	Medio	
<b>Piernas de pollo</b>				
Armenia, Mercar	7.000	7.200	7.067	=
Bogotá, D.C., Corabastos	7.000	7.600	7.267	+
Bogotá, D.C., Frigorífico Ble Ltda.	8.200	8.600	8.417	+
Bogotá, D.C., Frigorífico Guadalupe	6.800	7.600	7.067	+
Bogotá, D.C., Paloquemao	7.600	8.000	7.900	+
Bogotá, D.C., Plaza Las Flores	5.800	6.300	6.042	+
Bucaramanga, Frigoríficos	6.900	7.900	7.433	+
Cali, Santa Helena	5.600	6.000	5.850	-
Cartagena, Bazaruto	6.800	6.900	6.825	=
Manizales (Caldas)	5.000	5.500	5.333	=
Medellín, Central Mayorista de Antioquia	6.900	7.600	7.133	+
Medellín, Plaza Minorista "José María Villa"	4.600	5.200	4.867	-
Palmira (Valle del Cauca)	6.400	6.800	6.550	+
Pasto, El Potrerillo	7.800	8.400	8.133	=
Popayán (Cauca)	6.000	6.000	6.000	-
Tuluá (Valle del Cauca)	6.400	6.800	6.533	=
Valledupar, Mercado Nuevo	5.500	6.000	5.767	-

**Pollo entero congelado sin vísceras**

Arauca (Arauca)	6.000	6.300	6.167	-
Barranquilla, Barranquillita	4.400	4.500	4.425	-
Barranquilla, Granabastos	4.400	4.600	4.533	=
Bucaramanga, Frigoríficos	6.300	6.300	6.300	=
Cali, Galería Alameda	5.600	5.600	5.600	=
Cali, Santa Helena	5.600	5.800	5.700	=
Cartagena, Bazaruto	4.400	4.500	4.475	=
Medellín, Central Mayorista de Antioquia	5.700	6.300	5.900	+
Medellín, Plaza Minorista "José María Villa"	5.200	5.800	5.533	-

**TENDENCIAS**

--- Variación mayor al -20 %	- Variación entre 0 % y -10 %
-- Variación entre -10 % y -20 %	= Variación igual a 0 %

Productos y mercados	Pesos por kilogramo			Tendencia
	Mínimo	Máximo	Medio	
<b>Pollo entero congelado sin vísceras (continuación)</b>				
Montería (Córdoba)	4.800	5.700	5.167	-
Pasto, El Potrerillo	7.600	8.000	7.800	=
Popayán (Cauca)	6.400	6.400	6.400	-
Santa Marta (Magdalena)	4.100	4.800	4.367	+
Valledupar, Mercado Nuevo	4.500	5.000	4.833	=

**Pollo entero fresco con vísceras**

Ibagué, Plaza La 21	5.400	5.800	5.667	+
---------------------	-------	-------	-------	---

**Pollo entero fresco sin vísceras**

Armenia, Mercar	5.500	6.300	5.800	=
Bogotá, D.C., Corabastos	6.400	7.000	6.733	+
Bogotá, D.C., Frigorífico Ble Ltda.	6.200	6.400	6.283	-
Bogotá, D.C., Frigorífico Guadalupe	5.700	6.200	5.950	-
Bogotá, D.C., Paloquemao	6.400	7.200	6.900	+
Bogotá, D.C., Plaza Las Flores	5.700	6.000	5.825	+
Bucaramanga, Frigoríficos	6.100	6.300	6.200	=
Ibagué, Frigorífico Carlina	7.000	7.000	7.000	=
Ibagué, Plaza La 21	6.000	6.400	6.200	+
Palmira (Valle del Cauca)	6.000	6.000	6.000	+
Pasto, El Potrerillo	7.600	8.000	7.800	=
Sincelejo (Sucre)	5.400	5.600	5.450	=
Tuluá (Valle del Cauca)	6.600	7.000	6.750	=
Villavicencio, CAV	5.800	5.800	5.800	=

**Rabadillas de pollo**

Armenia, Mercar	1.650	2.100	1.817	-
Bucaramanga, Frigoríficos	2.300	2.850	2.575	=
Manizales (Caldas)	1.700	2.000	1.850	=

+	+++
Variación entre 0 % y 10 %	Variación mayor al 20 %
++	n. d.
Variación entre 10 % y 20 %	No determinado

**Cuadro 8.** Mercados mayoristas. Precios de venta de pescados 2017-2018 (30 de diciembre al 5 de enero)

Productos y mercados	Pesos por kilogramo			
	Mínimo	Máximo	Medio	Tendencia
<b>Almejas con concha</b>				
Cali, Galería Alameda	7.000	8.800	7.933	=
Cali, Santa Helena	7.400	7.600	7.500	=
Medellín, Central Mayorista de Antioquia	7.200	8.000	7.700	+
<b>Almejas sin concha</b>				
Cali, Galería Alameda	16.000	16.700	16.400	=
Cali, Santa Helena	11.800	12.500	12.100	=
Medellín, Central Mayorista de Antioquia	15.800	17.000	16.267	=
Palmira (Valle del Cauca)	12.800	12.800	12.800	-
<b>Bagre rayado en postas congelado</b>				
Armenia, Mercar	19.000	21.000	20.333	+
Bogotá, D.C., Paloquemao	17.000	18.000	17.500	+
Manizales (Caldas)	20.000	20.000	20.000	=
Tunja, Complejo de Servicios del Sur	16.000	16.000	16.000	=
Villavicencio, CAV	15.000	15.000	15.000	-
<b>Bagre rayado entero congelado</b>				
Bogotá, D.C., Plaza Las Flores	10.000	10.000	10.000	-
Cali, Galería Alameda	20.000	22.000	21.000	=
Cali, Santa Helena	15.200	15.700	15.467	-
Palmira (Valle del Cauca)	16.000	16.000	16.000	-
Pereira, Mercasa	18.500	19.000	18.750	=
Popayán (Cauca)	15.400	15.600	15.533	-
<b>Bagre rayado entero fresco</b>				
Arauca (Arauca)	8.500	8.500	8.500	=
Bogotá, D.C., Paloquemao	17.000	18.000	17.500	+
Bogotá, D.C., Plaza Las Flores	10.000	10.000	10.000	n.d.
Bucaramanga, Centroabastos	11.200	12.000	11.467	-
Cúcuta, La Nueva Sexta	8.000	9.000	8.500	-
Florencia (Caquetá)	14.000	16.000	15.000	-
Ibagué, Plaza La 21	11.200	12.000	11.733	=
Montería (Córdoba)	9.500	10.000	9.875	=
Neiva, Surabastos	10.000	12.000	11.200	+
Valledupar, Mercado Nuevo	10.000	12.000	10.667	+
Villavicencio, CAV	11.000	11.000	11.000	-
<b>Basa, filete congelado importado</b>				
Bogotá, D.C., Corabastos	8.500	9.000	8.833	-
Bogotá, D.C., Paloquemao	8.000	8.500	8.375	+
Bucaramanga, Centroabastos	6.500	7.000	6.750	+
Cali, Galería Alameda	8.500	9.500	9.000	+
Cali, Santa Helena	7.300	7.500	7.400	+
Cúcuta, La Nueva Sexta	7.000	7.500	7.125	+

Productos y mercados	Pesos por kilogramo			
	Mínimo	Máximo	Medio	Tendencia
<b>Basa, filete congelado importado (continuación)</b>				
Medellín, Central Mayorista de Antioquia	9.000	9.200	9.067	-
Palmira (Valle del Cauca)	8.000	8.200	8.050	+
<b>Blanquillo entero fresco</b>				
Bucaramanga, Centroabastos	6.800	8.800	8.200	-
Montería (Córdoba)	9.000	9.000	9.000	++
Valledupar, Mercado Nuevo	10.000	10.000	10.000	++
<b>Bocachico criollo fresco</b>				
Arauca (Arauca)	7.820	7.820	7.820	=
Barranquilla, Barranquillita	10.000	11.000	10.375	+
Cúcuta, La Nueva Sexta	5.000	7.000	5.750	++
Montería (Córdoba)	10.000	10.000	10.000	=
Neiva, Surabastos	12.800	16.000	14.133	+++
Santa Marta (Magdalena)	10.000	10.000	10.000	=
Valledupar, Mercado Nuevo	11.000	12.000	11.667	+++
Villavicencio, CAV	7.000	7.000	7.000	+
<b>Bocachico importado congelado</b>				
Armenia, Mercar	8.000	8.400	8.133	-
Barranquilla, Barranquillita	8.000	8.200	8.050	-
Bogotá, D.C., Plaza Las Flores	7.000	7.000	7.000	+
Cali, Galería Alameda	8.000	9.000	8.500	=
Cali, Santa Helena	7.500	7.500	7.500	+
Cartagena, Bazurto	6.000	6.200	6.050	=
Cúcuta, La Nueva Sexta	7.500	8.000	7.750	+
Manizales (Caldas)	8.000	12.000	9.333	=
Medellín, Central Mayorista de Antioquia	8.000	9.500	8.567	-
Montería (Córdoba)	8.000	8.000	8.000	=
Palmira (Valle del Cauca)	7.200	7.500	7.350	+
Pereira, Mercasa	6.700	6.750	6.725	=
Popayán (Cauca)	7.200	7.400	7.333	+
Santa Marta (Magdalena)	7.500	8.500	7.875	=
Tuluá (Valle del Cauca)	7.900	9.000	8.450	=
Valledupar, Mercado Nuevo	7.000	7.000	7.000	=
<b>Cachama de cultivo fresca</b>				
Arauca (Arauca)	7.000	7.000	7.000	=
Bucaramanga, Centroabastos	6.000	6.800	6.600	-
Cúcuta, La Nueva Sexta	5.500	8.000	6.417	+++
Ibagué, Plaza La 21	6.800	6.800	6.800	=
Montería (Córdoba)	6.000	6.000	6.000	=
Villavicencio, CAV	6.000	6.500	6.250	+
Yopal (Casanare)	8.000	8.000	8.000	-

**Cuadro 8.** Mercados mayoristas. Precios de venta de pescados (continuación)  
2017-2018 (30 de diciembre al 5 de enero)

Productos y mercados	Pesos por kilogramo			
	Mínimo	Máximo	Medio	Tendencia
<b>Calamar anillos</b>				
Bogotá, D.C., Corabastos	20.000	22.000	21.250	+
Bogotá, D.C., Paloquemao	23.800	25.000	24.450	+
Cali, Galería Alameda	20.000	22.000	21.000	=
Cali, Santa Helena	22.000	24.000	23.000	+
Medellín, Central Mayorista de Antioquia	23.500	25.000	24.167	n.d.
Tuluá (Valle del Cauca)	13.000	15.000	14.000	=
<b>Calamar blanco entero</b>				
Bogotá, D.C., Corabastos	13.000	13.500	13.125	-
Bogotá, D.C., Paloquemao	15.000	16.000	15.500	n.d.
Cali, Galería Alameda	8.000	12.000	10.333	-
Cali, Santa Helena	8.000	8.300	8.167	=
Palmira (Valle del Cauca)	7.800	8.200	8.000	-
Tuluá (Valle del Cauca)	8.000	9.500	8.750	=
<b>Calamar morado entero</b>				
Bogotá, D.C., Corabastos	13.500	15.000	14.250	-
Bogotá, D.C., Paloquemao	16.000	16.000	16.000	+
Cali, Galería Alameda	9.500	12.000	10.833	=
Cali, Santa Helena	12.800	13.500	13.100	-
Tuluá (Valle del Cauca)	13.000	15.000	14.000	=
<b>Camarón tigre precocido seco</b>				
Bogotá, D.C., Paloquemao	34.000	36.000	35.000	-
Cali, Galería Alameda	28.000	30.000	29.000	=
Cali, Santa Helena	32.000	33.800	32.933	+
Medellín, Central Mayorista de Antioquia	34.000	37.000	35.333	=
Popayán (Cauca)	32.600	33.000	32.867	=
Tuluá (Valle del Cauca)	30.000	32.000	31.000	=
<b>Camarón tifi precocido seco</b>				
Armenia, Mercar	32.000	32.000	32.000	=
Bogotá, D.C., Corabastos	28.000	29.000	28.750	+
Bogotá, D.C., Paloquemao	32.000	33.000	32.500	+
Pereira, Mercasa	14.200	14.600	14.400	+
Popayán (Cauca)	18.600	18.600	18.600	-
<b>Capaz Magdalena fresco</b>				
Florencia (Caquetá)	10.000	10.000	10.000	=
Ibagué, Plaza La 21	16.000	16.000	16.000	=
<b>Cazuela de mariscos (paquete)</b>				
Bogotá, D.C., Corabastos	9.500	10.000	9.875	-
Bogotá, D.C., Paloquemao	12.000	12.400	12.200	+
Medellín, Central Mayorista de Antioquia	18.000	21.600	19.733	=
<b>Corvina, filete congelado nacional</b>				
Buenaventura (Valle del Cauca)	30.000	32.000	30.667	=
Cali, Galería Alameda	35.000	38.000	36.667	=
Cali, Santa Helena	31.000	33.000	32.000	+
<b>Langostino U12</b>				
Medellín, Central Mayorista de Antioquia	96.000	96.000	96.000	n.d.
<b>Langostino 16-20</b>				
Bogotá, D.C., Corabastos	58.000	60.000	59.500	+
Buenaventura (Valle del Cauca)	48.000	52.000	50.000	=
Medellín, Central Mayorista de Antioquia	60.000	70.000	66.667	n.d.
<b>Merluza, filete importado</b>				
Armenia, Mercar	11.200	11.600	11.467	+
Cali, Galería Alameda	13.000	14.000	13.567	=
Cali, Santa Helena	9.800	10.200	10.000	=
Medellín, Central Mayorista de Antioquia	10.400	13.000	11.800	=
Palmira (Valle del Cauca)	11.000	11.200	11.050	+
<b>Merluza, filete nacional</b>				
Bogotá, D.C., Corabastos	30.000	32.000	30.500	-
Bogotá, D.C., Paloquemao	32.000	34.000	33.500	-
Cali, Galería Alameda	38.000	40.000	39.000	=
Cali, Santa Helena	28.000	30.000	29.000	+
<b>Mojarra lora entera congelada</b>				
Armenia, Mercar	10.000	10.200	10.067	=
Barranquilla, Barranquillita	5.000	5.300	5.125	=
Cartagena, Bazurto	7.000	7.200	7.150	=
<b>Mojarra lora entera fresca</b>				
Barranquilla, Barranquillita	6.000	6.200	6.075	+
Cartagena, Bazurto	7.500	7.600	7.525	-
Montería (Córdoba)	7.500	7.500	7.500	+
Valledupar, Mercado Nuevo	8.000	8.000	8.000	=
<b>Nicuro fresco</b>				
Tunja, Complejo de Servicios del Sur	8.000	8.000	8.000	=
Villavicencio, CAV	6.000	7.000	6.750	=
<b>Palmitos de mar</b>				
Bogotá, D.C., Corabastos	10.000	11.000	10.500	=
Bogotá, D.C., Paloquemao	11.000	12.000	11.500	-
Medellín, Central Mayorista de Antioquia	9.600	12.400	10.667	=

**Cuadro 8.** Mercados mayoristas. Precios de venta de pescados (continuación)  
2017-2018 (30 de diciembre al 5 de enero)

Productos y mercados	Pesos por kilogramo			
	Mínimo	Máximo	Medio	Tendencia
<b>Pargo rojo entero congelado</b>				
Armenia, Mercar	21.000	22.000	21.667	=
Bogotá, D.C., Corabastos	21.000	23.000	22.500	+
Cali, Galería Alameda	17.500	18.000	17.733	-
Cali, Santa Helena	14.800	15.300	15.033	=
Medellín, Central Mayorista de Antioquia	22.000	27.000	24.667	-
Palmira (Valle del Cauca)	14.800	15.000	14.900	+
Tuluá (Valle del Cauca)	15.800	16.000	15.900	=
<b>Pargo rojo entero fresco</b>				
Cartagena, Bazaruto	20.000	22.000	20.667	=
Santa Marta (Magdalena)	18.000	22.000	20.000	++
Valledupar, Mercado Nuevo	18.000	20.000	19.000	=
<b>Pargo rojo platero</b>				
Buenaventura (Valle del Cauca)	18.000	18.000	18.000	=
Cartagena, Bazaruto	20.000	20.000	20.000	=
Popayán (Cauca)	15.000	15.000	15.000	-
Santa Marta (Magdalena)	19.000	22.000	20.167	+
<b>Pescado cabezas</b>				
Armenia, Mercar	3.600	3.800	3.667	+
Bogotá, D.C., Paloquemao	6.000	6.000	6.000	=
Cali, Galería Alameda	4.000	6.000	5.000	=
Cali, Santa Helena	6.000	6.000	6.000	=
Palmira (Valle del Cauca)	5.500	6.000	5.750	+
Pereira, Mercasa	2.400	2.400	2.400	=
Popayán (Cauca)	5.400	5.400	5.400	-
<b>Róbalo, filete congelado</b>				
Manizales (Caldas)	11.500	11.500	11.500	=
<b>Salmón, filete congelado</b>				
Armenia, Mercar	43.000	44.000	43.667	=
Bogotá, D.C., Corabastos	36.000	37.000	36.250	-
Bogotá, D.C., Paloquemao	40.000	42.000	40.500	+
Cali, Galería Alameda	40.000	42.000	41.000	=
Cali, Santa Helena	38.000	40.000	39.000	=
Medellín, Central Mayorista de Antioquia	39.000	44.000	41.000	-
Palmira (Valle del Cauca)	37.000	37.000	37.000	+
Popayán (Cauca)	38.000	40.000	39.333	-
<b>Sierra entera congelada</b>				
Armenia, Mercar	14.000	14.400	14.133	=
Bogotá, D.C., Corabastos	13.000	14.000	13.750	+
Bogotá, D.C., Paloquemao	15.000	16.000	15.500	+
Buenaventura (Valle del Cauca)	11.000	12.000	11.667	+
Cali, Galería Alameda	14.000	16.000	15.067	+
Cali, Santa Helena	11.700	12.600	12.100	=

Productos y mercados	Pesos por kilogramo			
	Mínimo	Máximo	Medio	Tendencia
<b>Sierra entera congelada (continuación)</b>				
Medellín, Central Mayorista de Antioquia	14.000	15.000	14.667	-
Palmira (Valle del Cauca)	13.000	13.500	13.125	+
Santa Marta (Magdalena)	20.000	24.000	22.000	=
<b>Tilapia, filete congelado</b>				
Bogotá, D.C., Corabastos	13.000	14.500	13.875	-
Cali, Galería Alameda	14.000	16.000	15.167	+
Cali, Santa Helena	12.600	13.000	12.800	=
Medellín, Central Mayorista de Antioquia	14.500	15.000	14.667	-
Palmira (Valle del Cauca)	13.000	13.500	13.200	-
Popayán (Cauca)	12.800	13.000	12.867	-
Tuluá (Valle del Cauca)	14.000	14.000	14.000	=
<b>Tilapia, lomitos</b>				
Medellín, Central Mayorista de Antioquia	6.400	7.000	6.633	+
<b>Tilapia roja entera congelada</b>				
Barranquilla, Barranquillita	5.900	6.000	5.975	=
Cali, Galería Alameda	10.500	12.000	11.267	+
Cali, Santa Helena	9.500	10.000	9.733	-
Cartagena, Bazaruto	9.000	9.200	9.100	=
Medellín, Central Mayorista de Antioquia	10.000	11.000	10.667	-
Palmira (Valle del Cauca)	9.500	10.000	9.625	+
Pasto, El Potrerillo	9.000	10.000	9.500	=
Pereira, Mercasa	9.000	10.000	9.500	=
Popayán (Cauca)	9.800	10.000	9.933	-
Santa Marta (Magdalena)	10.000	10.000	10.000	-
Tuluá (Valle del Cauca)	11.000	12.000	11.500	=
<b>Tilapia roja entera fresca</b>				
Barranquilla, Barranquillita	7.000	7.200	7.100	+
Bogotá, D.C., Paloquemao	15.000	16.000	15.500	+
Bogotá, D.C., Plaza Las Flores	6.400	6.400	6.400	++
Bucaramanga, Centroabastos	6.400	7.200	6.600	=
Cartagena, Bazaruto	9.400	9.500	9.475	=
Cúcuta, La Nueva Sexta	6.000	7.000	6.542	+
Florencia (Cauquetá)	9.500	10.000	9.750	-
Ibagué, Plaza La 21	6.000	6.000	6.000	=
Montería (Córdoba)	8.000	8.000	8.000	=
Neiva, Surabastos	6.000	6.000	6.000	=
Tunja, Complejo de Servicios del Sur	9.000	10.000	9.500	=
Valledupar, Mercado Nuevo	10.000	10.000	10.000	++
Villavicencio, CAV	7.000	8.000	7.750	=
Yopal (Casanare)	8.000	8.500	8.167	-

**Cuadro 8.** Mercados mayoristas. Precios de venta de pescados (conclusión)  
2017-2018 (30 de diciembre al 5 de enero)

Productos y mercados	Pesos por kilogramo			Tendencia
	Mínimo	Máximo	Medio	
<b>Toyo blanco, filete congelado</b>				
Bogotá, D.C., Corabastos	12.500	13.500	12.875	+
Bogotá, D.C., Paloquemao	15.000	16.000	15.500	++
Cali, Santa Helena	9.800	10.000	9.933	=
Palmira (Valle del Cauca)	10.500	10.500	10.500	+
Popayán (Cauca)	10.000	10.000	10.000	-
Tuluá (Valle del Cauca)	11.000	12.000	11.500	=

**Trucha en corte mariposa**

Armenia, Mercar	15.600	16.000	15.867	=
Bogotá, D.C., Corabastos	14.000	15.000	14.667	+
Bogotá, D.C., Paloquemao	16.000	17.000	16.750	+
Cali, Galería Alameda	16.000	16.000	16.000	=
Cali, Santa Helena	14.700	15.500	15.067	=
Manizales (Caldas)	14.500	16.000	15.167	=

**TENDENCIAS**

--- Variación mayor al -20 %	- Variación entre 0 % y -10 %
-- Variación entre -10 % y -20 %	= Variación igual a 0 %

Productos y mercados	Pesos por kilogramo			Tendencia
	Mínimo	Máximo	Medio	
<b>Trucha en corte mariposa (continuación)</b>				
Medellín, Central Mayorista de Antioquia	15.500	18.000	16.500	=
Palmira (Valle del Cauca)	14.500	15.000	14.750	=
Pereira, Mercasa	14.000	14.500	14.250	-
Popayán (Cauca)	14.600	14.600	14.600	+

**Trucha entera fresca**

Florencia (Caquetá)	20.000	20.000	20.000	=
Pasto, El Potrerillo	11.000	12.000	11.500	=
Medellín, Central Mayorista de Antioquia	11.000	12.000	11.333	-
Palmira (Valle del Cauca)	9.000	10.000	9.750	-
Pasto, El Potrerillo	9.000	10.000	9.500	=

+ Variación entre 0 % y 10 %	+++ Variación mayor al 20 %
++ Variación entre 10 % y 20 %	n. d. No determinado

**Cuadro 9.** Mercados mayoristas. Precios de venta de productos procesados 2017-2018 (30 de diciembre al 5 de enero)

Productos y mercados	Pesos por kilogramo			
	Mínimo	Máximo	Medio	Tendencia
<b>Aceite girasol</b>				
Barranquilla, Barranquillita	7.430	7.583	7.514	-
Barranquilla, Granabastos	9.000	9.208	9.118	=
Cartagena, Bazaruto	7.037	7.222	7.083	=
Medellín, Central Mayorista de Antioquia	8.083	8.167	8.125	=
Montería (Córdoba)	6.500	6.500	6.500	=
Pereira, Mercasa	7.890	8.740	8.315	=
Santa Marta (Magdalena)	11.111	11.111	11.111	=
Sincelejo (Sucre)	5.892	6.333	6.094	=
Valledupar, Mercado Nuevo	7.917	8.333	8.139	+
<b>Aceite vegetal mezcla</b>				
Arauca (Arauca)	4.694	5.556	4.988	+
Armenia, Mercar	5.625	5.708	5.681	+
Barranquilla, Barranquillita	4.058	4.160	4.095	+
Barranquilla, Granabastos	4.150	4.358	4.263	-
Bogotá, D.C., Corabastos	4.750	4.833	4.806	-
Bogotá, D.C., Paloquemao	4.750	4.833	4.806	=
Bucaramanga, Mercados del centro	4.676	5.463	5.076	=
Buenaventura (Valle del Cauca)	5.079	5.858	5.471	+
Cali, La Floresta	5.417	6.167	5.792	=
Cali, Santa Helena	5.300	5.833	5.586	+
Cali, Siloé	5.492	6.000	5.749	-
Cartagena, Bazaruto	4.500	4.667	4.563	=
Cartago (Valle del Cauca)	4.917	5.250	5.082	-
Cúcuta, Cenabastos	4.259	4.537	4.336	+
Cúcuta, La Nueva Sexta	4.259	4.259	4.259	n.d.
Florencia (Caquetá)	3.917	4.250	4.115	+
Ibagué, Plaza La 21	4.375	4.608	4.490	=
Manizales (Caldas)	4.583	5.500	5.083	=
Medellín, Central Mayorista de Antioquia	4.583	4.750	4.646	=
Medellín, Plaza Minorista "José María Villa"	5.167	5.417	5.306	+
Montería (Córdoba)	4.583	4.583	4.583	+
Neiva, Surabastos	4.667	5.417	5.083	-
Palmira (Valle del Cauca)	4.950	5.700	5.331	-
Pamplona (Norte de Santander)	4.167	4.444	4.259	+
Pasto, El Potrerillo	5.667	5.917	5.792	=
Popayán (Cauca)	4.067	4.167	4.118	=
Santa Marta (Magdalena)	4.833	5.500	5.088	=
Sincelejo (Sucre)	4.000	4.267	4.144	+
Tuluá (Valle del Cauca)	4.875	5.500	5.164	=
Valledupar, Mercado Nuevo	4.417	4.750	4.556	+
Villavicencio, CAV	4.167	5.992	5.049	+
<b>Arveja enlatada</b>				
Barranquilla, Barranquillita	5.645	5.712	5.687	-
Medellín, Central Mayorista de Antioquia	6.466	6.753	6.573	=

Productos y mercados	Pesos por kilogramo			
	Mínimo	Máximo	Medio	Tendencia
<b>Arveja enlatada (continuación)</b>				
Medellín, Plaza Minorista "José María Villa"	7.986	8.611	8.287	-
Santa Marta (Magdalena)	5.806	7.392	6.526	=
Valledupar, Mercado Nuevo	7.639	8.333	8.102	=
<b>Avena en hojuelas</b>				
Arauca (Arauca)	7.533	7.533	7.533	=
Armenia, Mercar	7.250	7.708	7.556	+
Barranquilla, Barranquillita	7.083	7.120	7.102	-
Barranquilla, Granabastos	6.917	7.283	7.024	+
Bogotá, D.C., Corabastos	7.167	7.417	7.292	-
Bogotá, D.C., Paloquemao	7.500	7.583	7.556	=
Bogotá, D.C., Plaza España	7.333	7.583	7.500	+
Bucaramanga, Mercados del centro	6.975	7.000	6.992	=
Cali, La Floresta	7.000	7.188	7.090	=
Cali, Santa Helena	6.750	6.875	6.799	-
Cali, Siloé	6.979	7.135	7.066	=
Cartagena, Bazaruto	6.667	6.771	6.719	=
Cartago (Valle del Cauca)	6.875	7.500	7.125	=
Cúcuta, Cenabastos	6.958	7.417	7.125	-
Cúcuta, La Nueva Sexta	6.667	7.000	6.833	+
Ibagué, Plaza La 21	7.267	7.600	7.383	+
Neiva, Surabastos	7.500	8.000	7.646	+
Palmira (Valle del Cauca)	7.500	7.500	7.500	-
Pamplona (Norte de Santander)	6.250	6.250	6.250	-
Pereira, Mercasa	7.100	7.100	7.100	=
Popayán (Cauca)	6.917	6.967	6.933	+
Santa Marta (Magdalena)	6.667	7.500	6.979	+
Sincelejo (Sucre)	6.573	6.771	6.716	=
Tuluá (Valle del Cauca)	7.083	7.875	7.361	=
Valledupar, Mercado Nuevo	5.167	5.333	5.250	+
Villavicencio, CAV	7.083	7.396	7.249	-
<b>Avena molida</b>				
Bogotá, D.C., Corabastos	7.167	7.417	7.292	-
Bogotá, D.C., Paloquemao	7.500	7.583	7.556	=
Bogotá, D.C., Plaza España	7.333	7.583	7.500	+
Cali, La Floresta	7.000	7.188	7.090	=
Cali, Santa Helena	6.750	6.875	6.799	-
Cali, Siloé	6.979	7.135	7.066	=
Ibagué, Plaza La 21	7.300	7.600	7.392	-
Neiva, Surabastos	7.500	8.000	7.646	+
Palmira (Valle del Cauca)	7.500	7.500	7.500	-
Pereira, Mercasa	7.100	7.100	7.100	=
Popayán (Cauca)	7.000	7.050	7.031	+
Tuluá (Valle del Cauca)	7.083	7.875	7.361	=
Villavicencio, CAV	7.083	7.490	7.272	-
<b>Azúcar morena</b>				
Bogotá, D.C., Corabastos	2.400	2.480	2.453	-

# BOLETÍN SEMANAL PRECIOS MAYORISTAS

**Cuadro 9.** Mercados mayoristas. Precios de venta de productos procesados (continuación)  
2017-2018 (30 de diciembre al 5 de enero)

Productos y mercados	Pesos por kilogramo				Tendencia	Productos y mercados	Pesos por kilogramo				Tendencia
	Mínimo	Máximo	Medio				Mínimo	Máximo	Medio		
<b>Azúcar morena (continuación)</b>						<b>Azúcar sulfitada (continuación)</b>					
Bogotá, D.C., Plaza España	2.520	2.560	2.533		+	Manizales (Caldas)	2.100	2.200	2.140		=
Cali, La Floresta	2.720	2.800	2.773		=	Medellín, Central Mayorista de Antioquia	2.040	2.060	2.045		=
Cali, Santa Helena	2.560	2.600	2.587		+	Palmira (Valle del Cauca)	1.980	2.040	2.015		-
Cali, Siloé	2.720	2.800	2.773		=	Popayán (Cauca)	2.040	2.060	2.047		-
Cartago (Valle del Cauca)	2.480	2.520	2.499		=	Santa Marta (Magdalena)	1.920	1.960	1.950		=
Ibagué, Plaza La 21	2.200	2.240	2.221		-	Sincelejo (Sucre)	1.910	1.920	1.918		+
Medellín, Central Mayorista de Antioquia	2.320	2.400	2.350		=	Tuluá (Valle del Cauca)	1.980	2.080	2.015		=
Medellín, Plaza Minorista "José María Villa"	2.240	2.320	2.267		-	Valledupar, Mercado Nuevo Villavicencio, CAV	1.940	1.980	1.960		=
Pamplona (Norte de Santander)	2.800	3.000	2.907		+		2.080	2.240	2.151		+
Pasto, El Potrerillo	2.720	2.800	2.760		+	<b>Bocadillo veleño</b>					
Tuluá (Valle del Cauca)	2.384	2.700	2.555		=	Bogotá, D.C., Corabastos	236	250	243		-
<b>Azúcar refinada</b>						Bogotá, D.C., Paloquemao	250	264	259		+
Arauca (Arauca)	2.920	2.920	2.920		=	<b>Café instantáneo</b>					
Barranquilla, Barranquillita	2.360	2.440	2.398		-	Barranquilla, Barranquillita	72.647	73.039	72.880		=
Barranquilla, Granabastos	2.520	2.600	2.560		=	Barranquilla, Granabastos	70.245	70.833	70.641		+
Bogotá, D.C., Plaza Las Flores	2.000	2.120	2.060		-	Bogotá, D.C., Corabastos	67.157	70.588	68.750		-
Bucaramanga, Mercados del centro	2.500	2.500	2.500		=	Bogotá, D.C., Plaza España	73.039	74.461	73.676		+
Cartagena, Bazurto	2.560	2.640	2.580		=	Buenaventura (Valle del Cauca)	80.112	83.529	81.780		=
Cúcuta, Cenabastos	2.720	2.920	2.800		-	Cali, La Floresta	86.250	90.000	88.083		=
Ibagué, Plaza La 21	2.160	2.240	2.200		+	Cali, Santa Helena	77.647	81.307	79.651		=
Medellín, Central Mayorista de Antioquia	2.280	2.320	2.300		=	Cali, Siloé	87.500	88.333	88.056		=
Montería (Córdoba)	2.000	2.100	2.075		+	Cartagena, Bazurto	67.157	67.647	67.525		=
Neiva, Surabastos	1.920	2.000	1.965		-	Cartago (Valle del Cauca)	67.000	75.833	70.944		=
Pamplona (Norte de Santander)	2.080	2.200	2.160		-	Cúcuta, Cenabastos	71.078	72.059	71.732		+
Pasto, El Potrerillo	2.060	2.100	2.080		+	Florencia (Caquetá)	71.078	72.353	71.716		+
Santa Marta (Magdalena)	2.240	2.400	2.280		-	Medellín, Central Mayorista de Antioquia	78.105	79.739	78.922		=
Sincelejo (Sucre)	2.520	2.640	2.568		=	Medellín, Plaza Minorista "José María Villa"	78.431	79.085	78.867		+
Valledupar, Mercado Nuevo Villavicencio, CAV	2.320	2.440	2.373		+	Neiva, Surabastos	67.647	70.588	68.750		+
	2.360	2.480	2.420		-	Palmira (Valle del Cauca)	87.647	88.235	87.941		-
<b>Azúcar sulfitada</b>						Pamplona (Norte de Santander)	65.686	66.176	66.013		-
Arauca (Arauca)	2.754	2.770	2.761		+	Pasto, El Potrerillo	85.621	86.928	86.275		=
Armenia, Mercar	2.080	2.160	2.107		-	Popayán (Cauca)	79.739	80.392	80.174		=
Barranquilla, Barranquillita	1.950	1.960	1.956		-	Santa Marta (Magdalena)	70.588	76.471	73.676		+
Barranquilla, Granabastos	1.900	1.960	1.925		=	Sincelejo (Sucre)	69.804	71.569	70.817		-
Bogotá, D.C., Corabastos	2.080	2.120	2.100		+	Tuluá (Valle del Cauca)	80.000	83.529	81.416		=
Bogotá, D.C., Paloquemao	2.240	2.320	2.293		+	Valledupar, Mercado Nuevo	61.765	64.706	63.725		=
Bogotá, D.C., Plaza España	2.120	2.183	2.154		+	<b>Café molido</b>					
Bucaramanga, Mercados del centro	2.060	2.100	2.087		=	Arauca (Arauca)	15.600	15.600	15.600		=
Buenaventura (Valle del Cauca)	1.970	2.096	2.029		-	Armenia, Mercar	16.000	16.200	16.067		=
Cali, La Floresta	2.040	2.100	2.067		=	Barranquilla, Barranquillita	16.960	17.000	16.987		=
Cali, Santa Helena	1.940	1.960	1.947		-	Barranquilla, Granabastos	15.383	15.700	15.547		=
Cali, Siloé	1.900	1.940	1.920		=	Bogotá, D.C., Paloquemao	15.400	15.600	15.533		+
Cartagena, Bazurto	1.900	1.940	1.910		=	Bogotá, D.C., Plaza España	14.000	14.400	14.200		-
Cartago (Valle del Cauca)	2.000	2.060	2.020		=	Bucaramanga, Mercados del centro	15.200	16.000	15.488		+
Ibagué, Plaza La 21	1.920	2.000	1.965		-						

**Cuadro 9.** Mercados mayoristas. Precios de venta de productos procesados (continuación)  
2017-2018 (30 de diciembre al 5 de enero)

Productos y mercados	Pesos por kilogramo			
	Mínimo	Máximo	Medio	Tendencia
<b>Café molido (continuación)</b>				
Cali, La Floresta	14.000	14.400	14.187	=
Cali, Santa Helena	14.000	14.000	14.000	=
Cali, Siloé	14.000	14.560	14.293	+
Cartagena, Bazaruto	14.667	14.833	14.750	=
Cartago (Valle del Cauca)	14.000	14.400	14.133	=
Cúcuta, Cenabastos	16.333	17.600	16.756	+
Florencia (Caquetá)	16.160	16.400	16.280	+
Ibagué, Plaza La 21	16.500	17.000	16.700	+
Manizales (Caldas)	14.400	15.000	14.750	=
Medellín, Central Mayorista de Antioquia	14.600	14.880	14.680	=
Montería (Córdoba)	15.400	15.400	15.400	=
Neiva, Surabastos	15.600	16.000	15.850	+
Palmira (Valle del Cauca)	14.400	14.480	14.420	+
Popayán (Cauca)	14.480	14.640	14.533	+
Santa Marta (Magdalena)	15.167	18.000	16.694	+
Sincelejo (Sucre)	17.083	18.300	17.671	+
Tuluá (Valle del Cauca)	14.000	14.320	14.160	=
Valledupar, Mercado Nuevo	16.500	16.667	16.556	=
Villavicencio, CAV	14.500	15.750	15.033	=

<b>Chocolate amargo</b>				
Armenia, Mercar	22.600	23.200	23.000	+
Buenaventura (Valle del Cauca)	21.220	22.639	21.740	-
Cali, La Floresta	21.600	22.000	21.867	=
Cali, Santa Helena	22.000	22.400	22.133	-
Cali, Siloé	21.600	22.400	22.000	=
Cartago (Valle del Cauca)	18.800	20.000	19.600	=
Ibagué, Plaza La 21	21.800	24.400	23.450	=
Manizales (Caldas)	22.000	23.600	22.400	=
Medellín, Plaza Minorista "José María Villa"	21.600	22.000	21.733	-
Palmira (Valle del Cauca)	22.000	22.000	22.000	-
Pasto, El Potrerillo	22.640	22.880	22.773	=
Popayán (Cauca)	21.440	21.480	21.460	=
Tuluá (Valle del Cauca)	19.200	20.400	19.744	=

<b>Chocolate dulce</b>				
Barranquilla, Barranquillita	13.678	13.780	13.725	=
Barranquilla, Granabastos	13.360	14.300	13.840	=
Bogotá, D.C., Plaza España	10.083	10.167	10.125	+
Bucaramanga, Mercados del centro	8.700	9.200	9.033	-
Cartagena, Bazaruto	12.800	13.000	12.950	=
Cúcuta, Cenabastos	10.600	11.000	10.733	+
Florencia (Caquetá)	9.700	9.920	9.810	=
Ibagué, Plaza La 21	10.000	11.200	10.600	=
Montería (Córdoba)	12.500	13.000	12.750	+
Neiva, Surabastos	10.000	11.000	10.450	+
Pamplona (Norte de Santander)	10.833	10.833	10.833	=
Santa Marta (Magdalena)	10.083	11.250	10.683	=

Productos y mercados	Pesos por kilogramo			
	Mínimo	Máximo	Medio	Tendencia
<b>Chocolate dulce (continuación)</b>				
Sincelejo (Sucre)	13.400	13.800	13.625	=
Valledupar, Mercado Nuevo	12.000	12.000	12.000	=
Villavicencio, CAV	10.063	10.567	10.323	=
<b>Chocolate instantáneo</b>				
Medellín, Central Mayorista de Antioquia	18.414	18.798	18.606	=
<b>Color (bolsita)</b>				
Ibagué, Plaza La 21	23.000	26.000	24.250	=
Medellín, Central Mayorista de Antioquia	14.643	15.476	15.060	=
Medellín, Plaza Minorista "José María Villa"	16.667	17.381	16.905	-
Neiva, Surabastos	15.000	15.125	15.031	-

<b>Fécula de maíz</b>				
Armenia, Mercar	17.284	17.747	17.438	-
Barranquilla, Barranquillita	17.375	17.417	17.391	+
Barranquilla, Granabastos	15.694	16.014	15.878	=
Bogotá, D.C., Corabastos	15.789	16.250	15.987	+
Bucaramanga, Mercados del centro	17.763	18.684	18.246	=
Cartagena, Bazaruto	16.667	16.667	16.667	=
Cúcuta, Cenabastos	17.847	18.056	17.986	=
Cúcuta, La Nueva Sexta	16.667	16.667	16.667	=
Montería (Córdoba)	13.889	13.889	13.889	+
Neiva, Surabastos	18.092	18.421	18.339	+
Pasto, El Potrerillo	13.421	13.618	13.531	=
Popayán (Cauca)	15.592	15.724	15.658	=
Santa Marta (Magdalena)	17.778	18.889	18.611	+
Villavicencio, CAV	16.638	17.368	17.003	-

<b>Frijol enlatado</b>				
Medellín, Central Mayorista de Antioquia	9.159	10.559	9.791	+
Medellín, Plaza Minorista "José María Villa"	10.057	10.417	10.177	+

<b>Galletas dulces redondas con crema</b>				
Barranquilla, Barranquillita	10.063	12.149	11.085	-
Barranquilla, Granabastos	11.908	12.329	12.139	=
Bogotá, D.C., Plaza España	11.747	11.847	11.780	+
Bucaramanga, Mercados del centro	12.289	12.450	12.369	=
Cartagena, Bazaruto	9.375	9.444	9.392	=
Cúcuta, Cenabastos	12.407	12.769	12.579	+
Cúcuta, La Nueva Sexta	11.787	12.200	12.028	-
Ibagué, Plaza La 21	9.833	10.167	10.021	=
Pamplona (Norte de Santander)	11.787	11.890	11.856	-
Santa Marta (Magdalena)	10.000	10.000	10.000	+



**Cuadro 9.** Mercados mayoristas. Precios de venta de productos procesados (continuación)  
2017-2018 (30 de diciembre al 5 de enero)

Productos y mercados	Pesos por kilogramo			
	Mínimo	Máximo	Medio	Tendencia
<b>Galletas dulces redondas con crema (continuación)</b>				
Sincelejo (Sucre)	9.722	9.882	9.822	=
<b>Galletas saladas</b>				
Armenia, Mercar	11.049	11.472	11.326	+
Barranquilla, Barranquillita	11.472	11.597	11.535	+
Barranquilla, Granabastos	11.111	11.347	11.212	+
Bogotá, D.C., Paloquemao	8.862	9.127	9.039	+
Bogotá, D.C., Plaza España	10.450	10.794	10.608	+
Bucaramanga, Mercados del centro	10.873	11.111	10.979	=
Buenaventura (Valle del Cauca)	10.800	11.111	10.947	=
Cali, La Floresta	10.159	10.185	10.176	=
Cali, Santa Helena	9.788	9.921	9.877	+
Cali, Siloé	11.111	11.243	11.199	=
Cartagena, Bazurto	10.833	11.111	11.042	=
Cartago (Valle del Cauca)	10.681	11.111	10.875	=
Cúcuta, Cenabastos	11.528	11.806	11.620	+
Cúcuta, La Nueva Sexta	10.417	10.556	10.486	=
Florencia (Caquetá)	11.111	11.625	11.368	=
Ibagué, Plaza La 21	10.090	10.615	10.231	-
Manizales (Caldas)	10.972	11.389	11.157	=
Medellín, Central Mayorista de Antioquia	8.574	10.185	9.407	=
Medellín, Plaza Minorista "José María Villa"	9.921	10.053	10.009	=
Neiva, Surabastos	10.972	11.667	11.320	-
Palmira (Valle del Cauca)	11.111	11.111	11.111	-
Pamplona (Norte de Santander)	10.556	10.833	10.741	-
Pasto, El Potrerillo	9.788	10.053	9.921	=
Pereira, Mercasa	9.617	9.617	9.617	=
Popayán (Cauca)	10.053	10.159	10.115	=
Santa Marta (Magdalena)	7.386	11.667	9.439	+
Tuluá (Valle del Cauca)	10.450	10.714	10.538	=
Valledupar, Mercado Nuevo	10.694	12.222	11.250	=
Villavicencio, CAV	10.569	10.979	10.710	+
<b>Gelatina</b>				
Barranquilla, Barranquillita	25.677	26.042	25.924	+
Barranquilla, Granabastos	25.521	26.250	25.931	=
Bogotá, D.C., Corabastos	21.875	23.438	22.526	-
Bogotá, D.C., Plaza España	22.813	23.177	23.056	+
Bucaramanga, Mercados del centro	21.875	23.229	22.378	-
Buenaventura (Valle del Cauca)	23.125	23.411	23.268	-
Cali, La Floresta	15.000	15.179	15.060	=
Cali, Santa Helena	15.000	15.179	15.060	=
Cali, Siloé	14.286	14.583	14.484	=
Cartagena, Bazurto	20.833	20.833	20.833	=
Cartago (Valle del Cauca)	22.135	23.750	22.795	=
Cúcuta, Cenabastos	22.917	25.781	23.872	+
Cúcuta, La Nueva Sexta	21.875	23.438	22.743	+
Ibagué, Plaza La 21	25.300	27.500	25.986	=
<b>Gelatina (continuación)</b>				
Manizales (Caldas)	22.396	22.917	22.604	+
Medellín, Central Mayorista de Antioquia	20.625	22.396	21.563	=
Neiva, Surabastos	25.000	27.500	25.625	+
Palmira (Valle del Cauca)	25.000	25.000	25.000	=
Pamplona (Norte de Santander)	21.875	23.438	22.917	+
Pasto, El Potrerillo	12.745	13.235	12.990	=
Pereira, Mercasa	13.071	13.071	13.071	=
Popayán (Cauca)	26.042	27.083	26.458	=
Santa Marta (Magdalena)	23.750	25.000	24.688	=
Tuluá (Valle del Cauca)	22.917	25.000	24.097	=
Valledupar, Mercado Nuevo	22.396	23.021	22.778	=
<b>Harina de trigo</b>				
Arauca (Arauca)	2.233	2.233	2.233	=
Armenia, Mercar	1.900	2.000	1.967	=
Barranquilla, Barranquillita	1.380	1.384	1.382	-
Barranquilla, Granabastos	1.378	1.462	1.424	=
Bogotá, D.C., Corabastos	1.758	1.780	1.765	+
Bogotá, D.C., Paloquemao	1.800	1.860	1.840	=
Bogotá, D.C., Plaza España	1.760	1.860	1.820	+
Bucaramanga, Mercados del centro	2.264	2.400	2.337	=
Buenaventura (Valle del Cauca)	1.624	1.672	1.645	+
Cali, La Floresta	2.784	2.880	2.821	=
Cali, Santa Helena	2.720	2.800	2.773	+
Cali, Siloé	2.560	2.720	2.640	=
Cartagena, Bazurto	1.500	1.520	1.505	=
Cartago (Valle del Cauca)	1.640	1.720	1.667	=
Cúcuta, Cenabastos	1.850	1.900	1.883	=
Cúcuta, La Nueva Sexta	1.800	1.850	1.817	=
Florencia (Caquetá)	1.680	1.720	1.700	=
Ibagué, Plaza La 21	1.864	1.920	1.886	=
Manizales (Caldas)	1.680	1.760	1.733	+
Medellín, Central Mayorista de Antioquia	2.520	2.640	2.590	=
Medellín, Plaza Minorista "José María Villa"	2.560	2.600	2.573	+
Neiva, Surabastos	1.680	1.680	1.680	+
Palmira (Valle del Cauca)	3.000	3.000	3.000	+
Pamplona (Norte de Santander)	1.800	1.800	1.800	=
Pasto, El Potrerillo	1.600	1.760	1.680	=
Pereira, Mercasa	2.506	2.506	2.506	=
Popayán (Cauca)	1.456	1.488	1.472	=
Santa Marta (Magdalena)	1.520	1.600	1.540	=
Sincelejo (Sucre)	1.360	1.360	1.360	=
Tuluá (Valle del Cauca)	1.544	1.616	1.581	=
Valledupar, Mercado Nuevo	1.750	1.833	1.792	=
Villavicencio, CAV	1.656	1.720	1.684	-

**Cuadro 9.** Mercados mayoristas. Precios de venta de productos procesados (continuación)  
2017-2018 (30 de diciembre al 5 de enero)

Productos y mercados	Pesos por kilogramo				Tendencia	Productos y mercados	Pesos por kilogramo				Tendencia
	Mínimo	Máximo	Medio				Mínimo	Máximo	Medio		
<b>Harina precocida de maíz</b>						<b>Jugo instantáneo (sobre)</b>					
Arauca (Arauca)	2.750	2.750	2.750	=		<b>(continuación)</b>					
Armenia, Mercar	2.796	2.896	2.863	+	Cartagena, Bazaruto	30.556	33.333	32.292	=		
Barranquilla, Barranquillita	2.250	2.292	2.269	=	Cartago (Valle del Cauca)	40.000	41.333	40.667	=		
Barranquilla, Granabastos	2.000	2.033	2.017	=	Ibagué, Plaza La 21	32.778	34.167	33.542	-		
Bogotá, D.C., Corabastos	2.750	2.875	2.813	+	Medellín, Central Mayorista de Antioquia	38.333	40.000	39.417	=		
Bogotá, D.C., Paloquemao	2.833	2.917	2.889	-	Medellín, Plaza Minorista "José María Villa"	39.333	40.000	39.778	-		
Bogotá, D.C., Plaza España	2.917	3.017	2.950	+	Palmira (Valle del Cauca)	39.667	41.667	40.333	-		
Bucaramanga, Mercados del centro	2.136	2.240	2.171	=	Pasto, El Potrerillo	42.333	43.000	42.667	=		
Buenaventura (Valle del Cauca)	2.720	2.756	2.744	=	Popayán (Cauca)	40.333	40.667	40.556	=		
Cali, La Floresta	2.500	2.583	2.528	=	Sincelejo (Sucre)	31.944	32.500	32.315	=		
Cali, Santa Helena	3.120	3.280	3.200	+	Tuluá (Valle del Cauca)	40.000	41.000	40.250	=		
Cali, Siloé	2.833	3.000	2.917	=	Valledupar, Mercado Nuevo	40.000	41.667	40.556	=		
Cartagena, Bazaruto	2.500	2.667	2.625	=	Villavicencio, CAV	40.667	41.667	41.167	=		
Cartago (Valle del Cauca)	2.720	2.800	2.773	=							
Cúcuta, Cenabastos	2.000	2.025	2.008	=	<b>Lomitos de atún en lata</b>						
Cúcuta, La Nueva Sexta	2.000	2.000	2.000	=	Armenia, Mercar	19.363	19.730	19.485	-		
Ibagué, Plaza La 21	1.833	2.000	1.944	+	Barranquilla, Barranquillita	24.805	24.896	24.850	=		
Manizales (Caldas)	2.667	2.833	2.750	+	Barranquilla, Granabastos	24.349	24.609	24.463	-		
Montería (Córdoba)	2.833	2.833	2.833	=	Bogotá, D.C., Corabastos	19.118	20.098	19.669	-		
Neiva, Surabastos	2.800	2.875	2.835	-	Bogotá, D.C., Plaza España	19.363	19.608	19.485	=		
Palmira (Valle del Cauca)	3.000	3.000	3.000	-	Bucaramanga, Mercados del centro	23.530	24.167	23.848	=		
Pamplona (Norte de Santander)	2.000	2.000	2.000	=	Buenaventura (Valle del Cauca)	26.083	26.286	26.185	-		
Pasto, El Potrerillo	1.917	2.167	2.056	=	Cali, La Floresta	11.176	11.397	11.283	=		
Pereira, Mercasa	2.780	2.780	2.780	=	Cali, Santa Helena	18.922	19.412	19.150	+		
Popayán (Cauca)	1.736	1.760	1.744	=	Cali, Siloé	15.196	15.441	15.319	=		
Santa Marta (Magdalena)	2.042	2.083	2.052	=	Cartagena, Bazaruto	23.438	23.958	23.763	=		
Sincelejo (Sucre)	2.717	2.833	2.781	=	Cartago (Valle del Cauca)	19.412	19.583	19.498	=		
Tuluá (Valle del Cauca)	2.672	2.960	2.776	=	Cúcuta, Cenabastos	19.853	20.833	20.302	+		
Valledupar, Mercado Nuevo	1.917	2.000	1.958	+	Cúcuta, La Nueva Sexta	19.240	20.221	19.771	=		
Villavicencio, CAV	1.920	2.040	1.980	=	Medellín, Central Mayorista de Antioquia	19.118	19.363	19.199	=		
					Medellín, Plaza Minorista "José María Villa"	18.995	19.608	19.404	=		
					Montería (Córdoba)	24.706	24.706	24.706	=		
					Neiva, Surabastos	19.608	20.588	20.190	-		
					Palmira (Valle del Cauca)	20.588	20.882	20.735	+		
					Pamplona (Norte de Santander)	19.608	20.221	19.914	+		
					Pasto, El Potrerillo	17.619	17.857	17.738	=		
					Pereira, Mercasa	20.588	20.912	20.750	=		
					Popayán (Cauca)	20.595	20.833	20.754	=		
					Santa Marta (Magdalena)	22.304	22.941	22.533	=		
					Tuluá (Valle del Cauca)	20.257	20.650	20.458	=		
					Villavicencio, CAV	20.343	21.446	20.727	-		
					<b>Maíz enlatado</b>						
					Medellín, Central Mayorista de Antioquia	10.368	10.417	10.385	=		

**Cuadro 9.** Mercados mayoristas. Precios de venta de productos procesados (continuación)  
2017-2018 (30 de diciembre al 5 de enero)

Productos y mercados	Pesos por kilogramo				Tendencia	Productos y mercados	Pesos por kilogramo				Tendencia
	Mínimo	Máximo	Medio				Mínimo	Máximo	Medio		
<b>Manteca</b>						<b>Mayonesa doy pack (continuación)</b>					
Armenia, Mercar	4.750	5.050	4.950	=		Cartagena, Bazurto	10.556	11.111	10.972	=	
Bogotá, D.C., Corabastos	4.900	5.000	4.975	-		Cartago (Valle del Cauca)	16.417	17.500	16.806	=	
Bogotá, D.C., Plaza España	4.750	4.850	4.807	+		Ibagué, Plaza La 21	8.750	9.250	8.938	-	
Buenaventura (Valle del Cauca)	4.190	4.550	4.413	=		Manizales (Caldas)	17.083	18.750	17.917	=	
Cartago (Valle del Cauca)	5.060	5.300	5.187	=		Medellín, Central Mayorista de Antioquia	15.000	16.750	15.844	=	
Cúcuta, Cenabastos	6.000	6.333	6.167	+		Palmira (Valle del Cauca)	17.750	17.750	17.750	+	
Florencia (Caquetá)	4.300	4.550	4.425	=		Pasto, El Potrerillo	16.250	20.000	17.951	=	
Ibagué, Plaza La 21	4.400	4.730	4.548	=		Popayán (Cauca)	17.292	20.042	18.757	=	
Manizales (Caldas)	5.400	5.800	5.675	=		Santa Marta (Magdalena)	13.000	13.750	13.313	+	
Neiva, Surabastos	4.300	4.500	4.425	+		Tuluá (Valle del Cauca)	16.667	18.333	17.684	=	
Palmira (Valle del Cauca)	6.400	6.400	6.400	=		Valledupar, Mercado Nuevo	20.000	20.417	20.208	+	
Pamplona (Norte de Santander)	6.000	6.250	6.083	-		Villavicencio, CAV	10.694	11.111	10.938	=	
Pereira, Mercasa	5.540	5.540	5.540	=							
Popayán (Cauca)	4.400	4.500	4.467	=		<b>Mostaza doy pack</b>					
Tuluá (Valle del Cauca)	5.670	5.800	5.735	=		Cartagena, Bazurto	17.500	18.333	17.917	=	
Villavicencio, CAV	4.400	4.700	4.550	=							
<b>Margarina</b>						<b>Panela cuadrada blanca</b>					
Arauca (Arauca)	8.800	8.800	8.800	=		Barranquilla, Barranquillita	2.300	2.610	2.479	-	
Armenia, Mercar	13.500	14.000	13.733	-		Barranquilla, Granabastos	3.300	3.400	3.350	=	
Barranquilla, Barranquillita	11.667	12.000	11.813	+		Bucaramanga, Mercados del centro	2.600	2.714	2.676	=	
Barranquilla, Granabastos	11.500	11.917	11.708	=		Cartagena, Bazurto	2.143	2.143	2.143	=	
Bogotá, D.C., Corabastos	10.000	10.200	10.133	-		Güepsa (Santander)	2.333	2.333	2.333	=	
Bogotá, D.C., Plaza España	10.300	10.600	10.433	+		Ibagué, Plaza La 21	2.500	2.611	2.563	-	
Bucaramanga, Mercados del centro	12.200	12.500	12.367	-		Medellín, Central Mayorista de Antioquia	2.667	3.125	2.946	=	
Buenaventura (Valle del Cauca)	15.520	15.860	15.690	=		Moniquirá (Boyacá)	2.125	2.125	2.125	=	
Cali, La Floresta	14.600	15.000	14.800	=		Santana (Boyacá)	2.233	2.433	2.283	=	
Cali, Siloé	15.500	16.000	15.733	-		Tunja, Complejo de Servicios del Sur	2.375	2.500	2.417	-	
Cartago (Valle del Cauca)	10.800	11.000	10.900	=		Valledupar, Mercado Nuevo	3.000	3.111	3.056	=	
Ibagué, Plaza La 21	7.460	8.130	7.780	-		Vélez (Santander)	2.383	2.383	2.383	=	
Manizales (Caldas)	11.000	11.800	11.550	=							
Medellín, Central Mayorista de Antioquia	12.200	13.000	12.688	=		<b>Panela cuadrada morena</b>					
Medellín, Plaza Minorista "José María Villa"	12.200	13.600	13.000	-		Bogotá, D.C., Corabastos	2.500	2.500	2.500	+	
Neiva, Surabastos	7.000	8.000	7.700	+		Bogotá, D.C., Paloquemao	2.500	2.600	2.550	-	
Palmira (Valle del Cauca)	15.560	15.600	15.570	+		Bogotá, D.C., Plaza España	2.580	2.600	2.593	+	
Pamplona (Norte de Santander)	7.600	8.000	7.733	-		Bogotá, D.C., Plaza Las Flores	2.750	2.850	2.800	+	
Pereira, Mercasa	11.540	11.540	11.540	=		Bucaramanga, Mercados del centro	2.800	3.067	2.956	-	
Popayán (Cauca)	16.500	16.800	16.633	=		Caparrapí (Cundinamarca)	1.800	1.900	1.850	-	
Sincelejo (Sucre)	9.091	9.318	9.167	+		Cúcuta, Cenabastos	2.480	2.679	2.579	=	
Tuluá (Valle del Cauca)	14.630	15.800	15.310	+		Cúcuta, La Nueva Sexta	2.480	2.579	2.513	+	
						Florencia (Caquetá)	2.400	2.417	2.408	=	
						Güepsa (Santander)	2.283	2.283	2.283	=	
						Moniquirá (Boyacá)	2.075	2.090	2.083	=	
						Neiva, Surabastos	2.650	2.650	2.650	+	
						Nocaima (Cundinamarca)	1.900	2.000	1.957	-	
						Pamplona (Norte de Santander)	2.460	2.660	2.593	+	
						Pasto, El Potrerillo	3.200	3.360	3.293	=	
						Popayán (Cauca)	3.000	3.083	3.028	=	
						Santa Marta (Magdalena)	1.950	2.200	2.050	-	
<b>Mayonesa doy pack</b>											
Armenia, Mercar	19.417	19.896	19.736	+							
Barranquilla, Barranquillita	10.833	11.056	10.931	-							
Bucaramanga, Mercados del centro	8.750	9.000	8.875	=							
Buenaventura (Valle del Cauca)	16.271	18.479	17.539	-							
Cali, La Floresta	17.500	18.000	17.806	=							
Cali, Santa Helena	19.375	20.000	19.653	-							
Cali, Siloé	19.583	20.417	20.000	=							

**Cuadro 9.** Mercados mayoristas. Precios de venta de productos procesados (continuación)  
2017-2018 (30 de diciembre al 5 de enero)

Productos y mercados	Pesos por kilogramo			
	Mínimo	Máximo	Medio	Tendencia
<b>Panela cuadrada morena (continuación)</b>				
Santana (Boyacá)	2.133	2.333	2.183	=
Tuluá (Valle del Cauca)	3.542	3.717	3.590	=
Vélez (Santander)	2.333	2.333	2.333	=
Villavicencio, CAV	2.500	2.800	2.675	=
Villeta (Cundinamarca)	1.900	2.100	1.978	+
<b>Panela en pastilla</b>				
Caparrapí (Cundinamarca)	1.938	2.000	1.969	=
Nocaima (Cundinamarca)	1.900	2.100	2.000	+
Villeta (Cundinamarca)	2.000	2.125	2.057	-
<b>Panela redonda blanca</b>				
Medellín, Central Mayorista de Antioquia	2.400	2.500	2.425	=
<b>Panela redonda morena</b>				
Armenia, Mercar	3.396	3.417	3.403	-
Buenaventura (Valle del Cauca)	1.958	2.042	1.986	-
Cali, La Floresta	3.833	3.917	3.875	-
Cali, Santa Helena	3.250	3.350	3.300	-
Cali, Siloé	3.875	3.958	3.931	-
Caparrapí (Cundinamarca)	1.800	1.800	1.800	-
Cartago (Valle del Cauca)	3.125	3.125	3.125	=
Manizales (Caldas)	2.917	3.000	2.979	+
Medellín, Central Mayorista de Antioquia	2.500	2.583	2.563	-
Medellín, Plaza Minorista "José María Villa"	2.417	2.708	2.569	+
Montería (Córdoba)	2.900	3.000	2.950	=
Palmira (Valle del Cauca)	2.833	2.917	2.896	-
Pereira, Mercasa	3.530	3.550	3.540	=
Sonsón (Antioquia)	2.708	2.708	2.708	-
Tuluá (Valle del Cauca)	3.375	3.542	3.430	=
Yolombó (Antioquia)	2.083	2.250	2.165	-
<b>Pastas alimenticias</b>				
Arauca (Arauca)	2.983	2.983	2.983	=
Armenia, Mercar	5.467	5.583	5.544	=
Barranquilla, Barranquillita	4.517	4.650	4.596	=
Barranquilla, Granabastos	4.517	4.767	4.652	=
Bogotá, D.C., Corabastos	5.000	5.167	5.083	-
Bogotá, D.C., Paloquemao	5.750	5.833	5.806	+
Bogotá, D.C., Plaza España	5.458	5.667	5.569	+
Bogotá, D.C., Plaza Las Flores	5.417	5.500	5.458	+
Bucaramanga, Mercados del centro	4.120	4.240	4.187	+
Buenaventura (Valle del Cauca)	3.854	3.958	3.906	+
Cali, La Floresta	4.250	4.375	4.333	+
Cali, Santa Helena	4.833	5.000	4.944	+
Cali, Siloé	3.750	4.375	4.097	=
Cartagena, Bazurto	3.333	3.667	3.500	=
<b>Pastas alimenticias (continuación)</b>				
Cartago (Valle del Cauca)	4.667	4.750	4.722	=
Cúcuta, Cenabastos	3.417	3.750	3.556	+
Cúcuta, La Nueva Sexta	3.333	3.500	3.444	+
Florencia (Caquetá)	3.000	3.000	3.000	=
Ibagué, Plaza La 21	5.667	5.750	5.708	=
Manizales (Caldas)	5.000	5.400	5.183	=
Medellín, Central Mayorista de Antioquia	5.333	5.500	5.450	+
Medellín, Plaza Minorista "José María Villa"	5.417	5.583	5.500	-
Montería (Córdoba)	3.680	3.680	3.680	=
Neiva, Surabastos	5.333	5.667	5.458	-
Palmira (Valle del Cauca)	6.000	6.000	6.000	=
Pamplona (Norte de Santander)	3.250	3.333	3.306	-
Pasto, El Potrerillo	4.667	5.000	4.833	=
Pereira, Mercasa	5.360	5.360	5.360	=
Popayán (Cauca)	4.600	4.700	4.656	=
Santa Marta (Magdalena)	3.520	3.880	3.650	-
Sincelejo (Sucre)	3.320	3.360	3.350	=
Tuluá (Valle del Cauca)	4.917	5.083	5.000	=
Valledupar, Mercado Nuevo	2.720	2.880	2.773	=
Villavicencio, CAV	5.167	5.500	5.367	=
<b>Sal yodada</b>				
Arauca (Arauca)	967	967	967	=
Armenia, Mercar	916	960	945	=
Barranquilla, Barranquillita	740	840	789	+
Barranquilla, Granabastos	896	912	905	=
Bogotá, D.C., Corabastos	520	560	535	-
Bogotá, D.C., Paloquemao	660	680	673	+
Bogotá, D.C., Plaza España	825	900	858	-
Bucaramanga, Mercados del centro	910	1.000	947	-
Buenaventura (Valle del Cauca)	696	728	713	=
Cali, La Floresta	880	920	893	-
Cali, Santa Helena	880	900	887	=
Cali, Siloé	960	1.040	1.005	+
Cartagena, Bazurto	480	520	490	=
Cartago (Valle del Cauca)	824	880	861	=
Cúcuta, Cenabastos	950	975	967	+
Cúcuta, La Nueva Sexta	950	950	950	=
Ibagué, Plaza La 21	928	1.008	964	=
Manizales (Caldas)	920	1.040	964	=
Medellín, Central Mayorista de Antioquia	896	920	914	=
Medellín, Plaza Minorista "José María Villa"	1.000	1.000	1.000	+
Montería (Córdoba)	880	920	900	=
Neiva, Surabastos	960	1.056	1.024	+
Palmira (Valle del Cauca)	896	920	902	+
Pamplona (Norte de Santander)	925	950	942	+

# BOLETÍN SEMANAL PRECIOS MAYORISTAS

**Cuadro 9.** Mercados mayoristas. Precios de venta de productos procesados (conclusión)  
2017-2018 (30 de diciembre al 5 de enero)

Productos y mercados	Pesos por kilogramo			
	Mínimo	Máximo	Medio	Tendencia
<b>Sal yodada (continuación)</b>				
Pasto, El Potrerillo	762	833	802	=
Pereira, Mercasa	855	880	868	=
Popayán (Cauca)	960	976	968	=
Santa Marta (Magdalena)	880	960	920	-
Sincelejo (Sucre)	876	880	879	+
Tuluá (Valle del Cauca)	840	880	870	-
Tunja, Complejo de Servicios del Sur	600	600	600	+
Valledupar, Mercado Nuevo	880	880	880	=
Villavicencio, CAV	875	920	894	=
<b>Salsa de tomate doy pack</b>				
Arauca (Arauca)	10.000	10.000	10.000	=
Armenia, Mercar	16.750	17.073	16.965	=
Barranquilla, Barranquillita	11.056	11.250	11.160	-
Bucaramanga, Mercados del centro	7.500	8.750	8.125	=
Buenaventura (Valle del Cauca)	13.646	15.322	14.484	-
Cali, La Floresta	16.000	16.042	16.014	=
Cali, Santa Helena	16.000	16.375	16.139	=
Cali, Siloé	14.583	15.000	14.792	=
Cartagena, Bazaruto	15.000	15.417	15.208	=
Cartago (Valle del Cauca)	14.167	15.000	14.583	=
Ibagué, Plaza La 21	7.500	7.750	7.688	=
Manizales (Caldas)	14.375	15.000	14.688	=
Medellín, Central Mayorista de Antioquia	12.917	13.333	13.177	=
Medellín, Plaza Minorista "José María Villa"	13.333	13.958	13.542	-
Montería (Córdoba)	14.500	14.500	14.500	=
Palmira (Valle del Cauca)	17.500	17.500	17.500	-
Pasto, El Potrerillo	12.917	17.708	15.365	=
Popayán (Cauca)	13.125	15.833	14.491	=
Santa Marta (Magdalena)	12.000	13.750	12.750	+
Sincelejo (Sucre)	10.833	11.389	11.111	-
Tuluá (Valle del Cauca)	15.625	16.042	15.833	=
Valledupar, Mercado Nuevo	20.000	20.417	20.208	+
Villavicencio, CAV	10.694	10.972	10.840	+
<b>Sardinias en lata</b>				
Armenia, Mercar	8.069	8.480	8.342	+
Barranquilla, Barranquillita	7.176	7.206	7.188	=
Barranquilla, Granabastos	6.799	7.010	6.898	=
<b>TENDENCIAS</b>				
---	-		+	
Variación mayor al -20 %	Variación entre 0 % y -10 %		Variación entre 0 % y 10 %	
--	=		++	
Variación entre -10 % y -20 %	Variación igual a 0 %		Variación entre 10 % y 20 %	
			+++	
			Variación mayor al 20 %	
			n. d.	
			No determinado	

# PRECIOS DE LA PANELA

En diciembre se redujeron los precios de la panela cuadrada, tanto blanca como morena, en el municipio de Charalá, en Santander. Esta situación obedeció a la mayor producción, por la buena actividad de los molinos de la región, especialmente de Mogotes, Ocamonte, Oiba y Charalá; además ingresó producto desde Moniquirá (Boyacá). En el caso de la panela morena la reducción fue del 14,45%, ofreciéndose el kilo a \$2.125.

También bajó el precio de la panela redonda morena en Yolombó (Antioquia), gracias a que se cortó más cantidad de caña para corte y molienda, a lo que se sumó la facilidad en el transporte. Hubo buena afluencia de productores y los compradores quienes afirmaron que la oferta es abundante. Arribaron compradores de Medellín, Segovia, Puerto Berrío y Remedios (Antioquia), Barrancabermeja, Bucaramanga y Cimitarra (Santander). El kilo se transó a \$2.365, 6,37% menos que en noviembre.

De la misma forma, en San Gil (Santander), descendió la cotización de la panela cuadrada. Esta situación obedeció a que hay muy buena actividad en los molinos de la región, pues se contó con más materia prima. Hubo buena afluencia de compradores y productores, quienes llegaron de San Gil, Ocamonte, Pá-

**Tabla 1.** Precios por kilo de la panela redonda morena 2017 (agosto-diciembre)

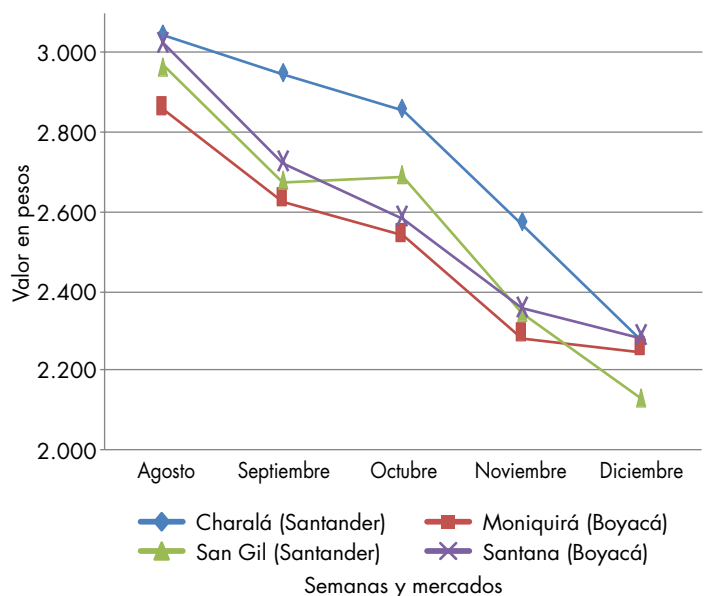
Mercados	2017				
	Agosto	Septiembre	Octubre	Noviembre	Diciembre
Caparrapí (Cundinamarca)	2.150	2.076	1.991	1.838	1.797
Yolombó (Antioquia)	2.441	2.527	2.399	2.526	2.365

Fuente: Sipsa-DANE. Cálculos: DANE.



Fuente: DANE.

**Gráfico 8.** Comportamiento del precio de la panela cuadrada blanca 2017 (agosto-diciembre)



Fuente: DANE, Sipsa.

ramo, Valle de San José y Mogotes (Santander). En el caso de la panela blanca, el kilo se ofreció a \$2.125, 9,34% menos que en noviembre.

Asimismo, en Santana (Boyacá) descendió el precio de las panelas cuadradas blanca y morena. Los comerciantes afirmaron que sus ventas fueron estables, pro que hubo un aumento de la oferta debido se molió más antes de las festividades de fin de año. Participan en el mercado compradores de Moniquirá, Vélez, Güepsa, San Gil (Santander), Santana (Boyacá) y Bogotá; el producto llegó desde Güepsa (Santander), Santana, San Jose de Pare, Chitaraque y Togüí (Boyacá). El kilo de panela cuadrada morena se negoció a \$2.183, 3,32% menos que el mes inmediatamente anterior.

**Tabla 2.** Precios por kilo de la panela cuadrada blanca 2017 (agosto-diciembre)

Mercados	2017				
	Agosto	Septiembre	Octubre	Noviembre	Diciembre
Charalá (Santander)	3.044	2.945	2.856	2.570	2.273
Güepesa (Santander)	3.133	2.858	2.713	2.371	2.333
Moniquirá (Boyacá)	2.855	2.625	2.538	2.285	2.250
San Gil (Santander)	2.963	2.675	2.688	2.344	2.125
Santana (Boyacá)	3.021	2.723	2.583	2.358	2.283
Vélez (Santander)	3.146	2.873	2.746	2.421	2.433

Fuente: Sipsa-DANE. Cálculos: DANE.

En Caparrapí (Cundinamarca) se registró una leve reducción de la cotización de la panela morena, tanto cuadrada como redonda, mientras que la de la panela en pastilla se mantuvo estable. Se destacó la mayor presencia de compradores que abastecen a los mercados de Bogotá y la Costa Atlántica, así como buena oferta de panela de la región. En el caso de la panela redonda la caída fue del 2,23%, comercializándose el kilo a \$1.797.

En cambio, en Vélez (Santander) disminuyó la oferta de panela cuadrada y su precio aumentó 1,59% en el caso de la morena, vendiéndose el kilo a \$2.358. El alza estuvo motivada por la disminución en la oferta procedente de Chipatá (Santander). Participaron en el mercado comerciantes de Vélez, Güepesa (Santander) y Bogotá.

**Tabla 3.** Precios por kilo de la panela cuadrada morena 2017 (agosto-diciembre)

Mercados	2017				
	Agosto	Septiembre	Octubre	Noviembre	Diciembre
Caparrapí (Cundinamarca)	2.367	2.156	2.097	1.897	1.853
Charalá (Santander)	2.956	2.828	2.763	2.484	2.125
Güepesa (Santander)	3.033	2.758	2.623	2.321	2.283
Moniquirá (Boyacá)	2.762	2.532	2.458	2.173	2.170
Nocaima (Cundinamarca)	2.422	2.079	2.078	1.912	1.904
San Gil (Santander)	2.863	2.625	2.638	2.263	2.075
Santana (Boyacá)	2.921	2.623	2.483	2.258	2.183
Vélez (Santander)	3.046	2.773	2.646	2.321	2.358
Villeta (Cundinamarca)	2.429	2.109	2.096	1.932	1.898

Fuente: Sipsa-DANE. Cálculos: DANE.

**Tabla 4.** Precios por kilo de la panela en pastilla 2017 (agosto-diciembre)

Mercados	2017				
	Agosto	Septiembre	Octubre	Noviembre	Diciembre
Caparrapí (Cundinamarca)	2.492	2.211	2.137	1.983	1.969
Nocaima (Cundinamarca)	2.581	2.204	2.262	2.021	1.989
Villeta (Cundinamarca)	2.734	2.368	2.350	2.080	2.123

Fuente: Sipsa-DANE. Cálculos: DANE.



Fuente: DANE.

## PRECIOS DE VENTA DEL ARROZ Y SUBPRODUCTOS

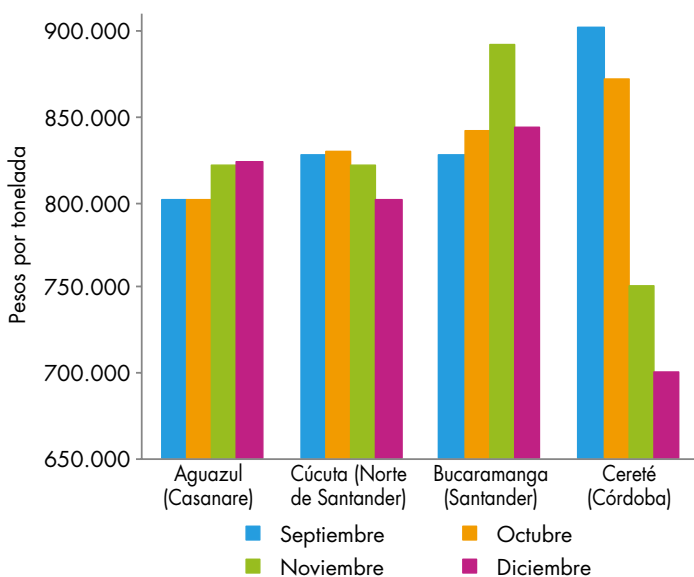
### Precios de venta del arroz y subproductos en molino durante diciembre

#### Arroz paddy

Para el mes de diciembre, los precios del arroz paddy se mantuvieron estables en diecisiete de los veinticuatro municipios en los que se recolectó la información. Sin embargo, en Sahagún (Córdoba) las cotizaciones mostraron un descenso del 9,49%, vendiéndose la tonelada a \$706.000.

De igual forma bajaron los precios en los molinos ubicados en los municipios de Cereté (Córdoba), Bucaramanga (Santander) y Yopal (Casanare). Según las fuentes, en Cereté las cotizaciones disminuyeron debido al aumento de las recolecciones en la región,

**Gráfico 9.** Precio del arroz paddy 2017 (septiembre-diciembre)



Fuente: DANE, Sipsa.

comercializándose la tonelada a \$700.000, es decir, esta reducción fue del 6,67%.

En Bucaramanga, se presentó una reducción del precio del 5,24% respecto al mes anterior, negociándose la tonelada a \$843.333, como consecuencia de un mayor ingreso del cereal procedente del sur del Cesar, especialmente de los municipios de San Alberto, San Martín y Aguachica.

La tonelada de arroz paddy en Yopal se vendió a \$808.000, un 4,72% menos que el mes anterior y este comportamiento se dio porque los molinos no están pagando el incentivo dado por el Ministerio de Agricultura y Desarrollo Rural a los productores.

En contraste, en Montería (Córdoba) los mayoristas afirmaron que contaron con un ascenso en la demanda y un bajo ingreso del producto desde Tierralta y la zona de La Mojana, lo que conllevó a que la tonelada se comercializará a \$715.000 mostrando un aumento del 3,62%.

#### Arroz blanco

Al igual que el mes anterior, en diciembre los precios del arroz blanco en bulto mostraron una tendencia a la baja en siete de los veintitrés municipios que reportaron información de precios de este subproducto y en cuatro se presentaron alzas.

Se destacan las variaciones negativas registradas en los municipios de Aguazul (Casanare), Cereté (Córdoba), Planeta Rica (Córdoba), Purificación (Tolima), Sahagún (Córdoba), San Bernardo del Viento (Córdoba) y Venadillo (Tolima). Las positivas se mostraron en



Acacías (Meta), Espinal (Tolima), Ibagué (Tolima) y San Martín (Meta).

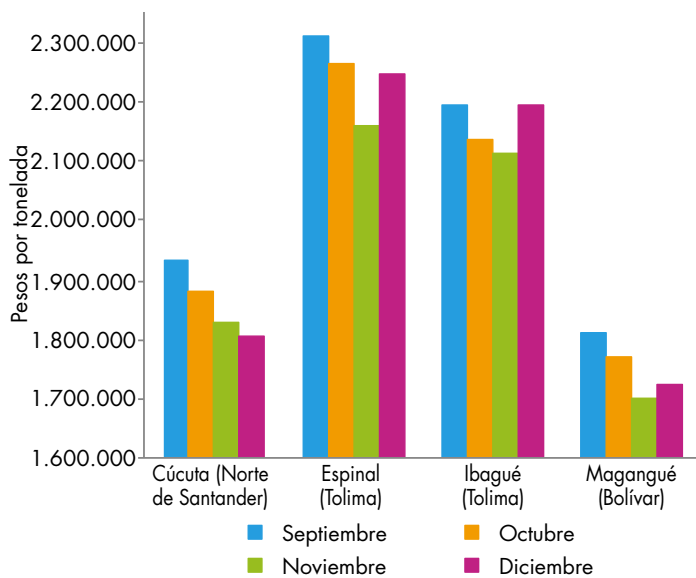
En Planeta Rica se registró la mayor reducción en el precio. Según los comerciantes, se vieron motivados a reducir las cotizaciones para poder competir en los mercados; a lo anterior se sumó una menor rotación del producto y un aumento en la producción de la región. La tonelada se vendió a \$1.644.000, lo que indicó una reducción del 7,54%.

Asimismo, en Sahagún, los precios mostraron una disminución del 6,81%, debido a la sobreoferta presentada desde el departamento del Meta. En Venadillo se presentó un incremento en el ingreso de arroz en bulto desde los Llanos Orientales y una baja rotación ya que le han dado prioridad al arroz empaquetado, esto ocasionó una reducción del 6,38% respecto al mes anterior.

En el municipio de Purificación, en Tolima, también se presentó una baja en las cotizaciones como estrategia de mercado, pues lo están comercializando sobre pedido especialmente para las ciudades de Medellín y Bogotá. Se vendió la tonelada a \$1.747.000, lo que indicó una disminución del 5,05%.

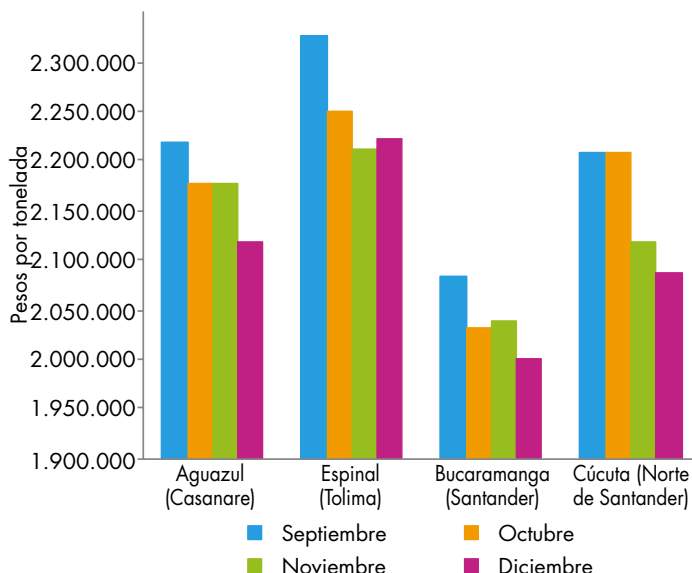
Del mismo modo, en San Bernardo del Viento aumentó la oferta desde otras regiones del país, principalmente

**Gráfico 10.** Precio del arroz blanco en bulto 2017 (septiembre-diciembre)



Fuente: DANE, Sipsa.

**Gráfico 11.** Precio del arroz blanco empaquetado 2017 (septiembre-diciembre)



Fuente: DANE, Sipsa.

desde los Llanos Orientales y Sahagún (Córdoba), generando una alta competencia con el producto local. En Aguazul se presentó una disminución en el precio del 3,07%. La cotización del arroz blanco empaquetado no varió en catorce de los diecisiete municipios visitados. En Alvarado (Tolima) por ejemplo, se registró una reducción del 7,69% y la tonelada se negoció a \$1.920.000, debido a que los comerciantes disminuyeron el crédito a sus clientes para realizar únicamente ventas al contado.

Igualmente, el precio en Sahagún (Córdoba) mostró una tendencia a la baja del 4,00%, comportamiento que se presentó por las actuales condiciones de mercado que motivaron a los comerciantes a buscar estrategias para mejorar la rotación del producto que presentó una sobreoferta.

Por otro lado, el único municipio que mostró un aumento del precio fue Purificación (Tolima) con un 3,89%. Esta situación fue el resultado del aumento de la demanda de la capital del país y de Antioquia; cabe anotar que los inventarios se mantuvieron estables.

## Harina de arroz y arroz cristal

Los precios de la harina de arroz subieron en once de los veintiséis mercados donde se comercializo, en tres se pre-

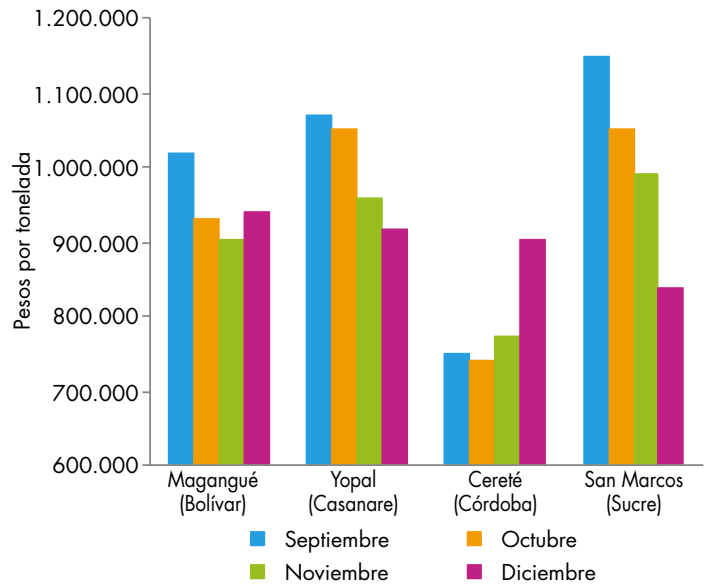
sentó una reducción y en los otros se mantuvo estable. Las únicas disminuciones se presentaron en los molinos ubicados en Neiva (Huila), Purificación (Tolima) y Sahagún (Córdoba), mientras que los aumentos se dieron en Acañas, San Martín, Villavicencio (Meta), Alvarado, Espinal, Ibagué, Venadillo (Tolima), Valledupar (Cesar), Montería, Cereté (Córdoba) y Bucaramanga (Santander).

La variación de precio más importante se registró en Alvarado (Tolima), con un alza del 29,28%; allí los comerciantes encuestados manifestaron que esta situación se debió a la baja oferta del producto y al aumento de la demanda especialmente de la plantas de concentrados, la tonelada se vendió a \$733.000. En San Martín (Meta) se reportó un precio de \$470.000 por tonelada, 14,63% más que el mes de noviembre.

En El Espinal (Tolima), por ejemplo, se registró un alza del 13,96% respecto al mes anterior; allí los comerciantes aseguraron que la disminución del producto y la alta demanda por parte de los compradores de los departamentos de Antioquia, Valle del Cauca y Cundinamarca, ocasionó un descenso en los volúmenes de inventarios.

En el caso de las cotizaciones del arroz cristal, en diciembre se comercializó en diecisiete municipios, de los cuales tres presentaron un descenso, tres un aumento y los once restantes se mantuvieron estables.

**Gráfico 12.** Precio del arroz cristal 2017 (septiembre-diciembre)



Fuente: DANE, Sipsa.

En San Marcos (Sucre) se presentó la mayor disminución de la cotización con un 15,66%, seguido de Bucaramanga (Santander) con un 9,38%, la tonelada fue vendida a \$ 835.000 y a \$966.667, respectivamente. Por otro lado, los molinos de Cereté (Córdoba) mostraron un aumento del 16,88% vendiendo la tonelada a \$900.000, seguido de Rivera (Huila) donde la tonelada se comercializó a \$750.000, un 8,70% más.

# BOLETÍN SEMANAL PRECIOS MAYORISTAS

**Cuadro 10.** Precios de venta del arroz y subproductos en molino 2017 (diciembre)

Productos y mercados	Pesos por kilogramo			
	Mínimo	Precios Máximo	Medio	Tenden- cia
<b>Arroz blanco empacado</b>				
Aguazul (Casanare)	2.120.000	2.120.000	2.120.000	=
Alvarado (Tolima)	1.920.000	1.920.000	1.920.000	xx
Bucaramanga (Santander)	2.000.000	2.000.000	2.000.000	=
Campoalegre (Huila)	2.108.000	2.108.000	2.108.000	=
Cúcuta (Norte de Santander)	2.088.000	2.088.000	2.088.000	=
Espinal (Tolima)	2.223.400	2.223.400	2.223.400	=
Granada (Meta)	2.136.000	2.136.000	2.136.000	=
Ibagué (Tolima)	2.094.000	2.094.000	2.094.000	=
Lérida (Tolima)	2.160.000	2.160.000	2.160.000	=
Neiva (Huila)	2.136.000	2.136.000	2.136.000	=
Purificación (Tolima)	2.136.000	2.136.000	2.136.000	o
Rivera (Huila)	2.000.000	2.000.000	2.000.000	=
Sahagún (Córdoba)	1.920.000	1.920.000	1.920.000	x
San Martín (Meta)	2.124.000	2.124.000	2.124.000	n.d
Venadillo (Tolima)	2.060.000	2.060.000	2.060.000	=
Villavicencio (Meta)	2.148.000	2.148.000	2.148.000	=
Yopal (Casanare)	2.134.500	2.134.500	2.134.500	=
<b>Arroz blanco en bulto</b>				
Acacias (Meta)	1.790.000	1.790.000	1.790.000	o
Aguazul (Casanare)	1.922.500	1.922.500	1.922.500	x
Alvarado (Tolima)	2.300.000	2.300.000	2.300.000	=
Barranquilla (Atlántico)	1.867.000	1.873.500	1.870.000	=
Bucaramanga (Santander)	1.800.000	1.800.000	1.800.000	=
Campoalegre (Huila)	2.100.000	2.100.000	2.100.000	=
Cereté (Córdoba)	1.600.000	1.600.000	1.600.000	x
Cúcuta (Norte de Santander)	1.800.000	1.800.000	1.800.000	=
Espinal (Tolima)	2.241.667	2.241.667	2.241.667	o
Ibagué (Tolima)	2.193.333	2.193.333	2.193.333	o
Magangué (Bolívar)	1.720.000	1.720.000	1.720.000	=
Montería (Córdoba)	1.677.500	1.677.500	1.677.500	=
Neiva (Huila)	1.800.000	1.800.000	1.800.000	=
Planeta Rica (Córdoba)	1.644.000	1.644.000	1.644.000	xx
Purificación (Tolima)	1.747.000	1.747.000	1.747.000	x
Sahagún (Córdoba)	1.677.500	1.677.500	1.677.500	x
San Bernardo del Viento (Córdoba)	1.718.333	1.718.333	1.718.333	x
San Marcos (Sucre)	1.689.000	1.689.000	1.689.000	=
San Martín (Meta)	1.880.000	1.880.000	1.880.000	o
Valledupar (Cesar)	1.713.333	1.713.333	1.713.333	=
Venadillo (Tolima)	1.760.000	1.760.000	1.760.000	x
Villavicencio (Meta)	1.723.500	1.723.500	1.723.500	=
Yopal (Casanare)	1.818.750	1.818.750	1.818.750	=
<b>Arroz cristal</b>				
Aguazul (Casanare)	975.000	975.000	975.000	=
Barranquilla (Atlántico)	1.020.000	1.020.000	1.020.000	=
Bucaramanga (Santander)	966.667	966.667	966.667	xx
Campoalegre (Huila)	700.000	700.000	700.000	=
Cereté (Córdoba)	900.000	900.000	900.000	ooo
Cúcuta (Norte de Santander)	840.000	840.000	840.000	=
Espinal (Tolima)	950.000	950.000	950.000	=
Magangué (Bolívar)	937.500	937.500	937.500	o
Montería (Córdoba)	1.055.500	1.055.500	1.055.500	=
Neiva (Huila)	700.000	700.000	700.000	=
Planeta Rica (Córdoba)	1.000.000	1.000.000	1.000.000	=
Rivera (Huila)	750.000	750.000	750.000	oo
San Bernardo del Viento (Córdoba)	800.000	800.000	800.000	=
San Marcos (Sucre)	835.000	835.000	835.000	xxx
Venadillo (Tolima)	950.000	950.000	950.000	=
Villavicencio (Meta)	1.250.000	1.250.000	1.250.000	=
Yopal (Casanare)	915.000	915.000	915.000	x
<b>Arroz granza</b>				
Acacias (Meta)	680.000	680.000	680.000	=
Aguazul (Casanare)	671.250	671.250	671.250	=
Alvarado (Tolima)	735.000	735.000	735.000	oo
Barranquilla (Atlántico)	715.000	715.000	715.000	=
Campoalegre (Huila)	1.000.000	1.000.000	1.000.000	xx
Cereté (Córdoba)	600.000	600.000	600.000	=
Cúcuta (Norte de Santander)	702.200	702.200	702.200	=
Espinal (Tolima)	764.500	764.500	764.500	oo
Ibagué (Tolima)	736.600	736.600	736.600	=
Lérida (Tolima)	770.000	770.000	770.000	=
Magangué (Bolívar)	556.000	556.000	556.000	=
Montería (Córdoba)	850.000	850.000	850.000	ooo
Neiva (Huila)	820.000	820.000	820.000	=
Planeta Rica (Córdoba)	600.000	600.000	600.000	=
Purificación (Tolima)	758.000	758.000	758.000	=
San Bernardo del Viento (Córdoba)	600.000	600.000	600.000	=
San Marcos (Sucre)	542.000	542.000	542.000	xx
San Martín (Meta)	630.000	630.000	630.000	=
Valledupar (Cesar)	600.000	600.000	600.000	ooo
Venadillo (Tolima)	703.667	703.667	703.667	oo
Villavicencio (Meta)	670.000	670.000	670.000	oo
Yopal (Casanare)	673.750	673.750	673.750	=
<b>Arroz paddy verde</b>				
Acacias (Meta)	800.000	800.000	800.000	n.d
Aguazul (Casanare)	822.500	822.500	822.500	=
Alvarado (Tolima)	952.000	952.000	952.000	=

**Cuadro 10.** Precios de venta del arroz y subproductos en molino (conclusión)  
2017 (diciembre)

Productos y mercados	Pesos por kilogramo			
	Mínimo	Máximo	Medio	Tendencia
<b>Arroz paddy verde (continuación)</b>				
Barranquilla (Atlántico)	860.000	860.000	860.000	=
Bucaramanga (Santander)	843.333	843.333	843.333	x
Campoalegre (Huila)	952.000	952.000	952.000	=
Cereté (Córdoba)	700.000	700.000	700.000	x
Cúcuta (Norte de Santander)	800.000	800.000	800.000	=
Espinal (Tolima)	960.000	960.000	960.000	=
Granada (Meta)	800.000	800.000	800.000	=
Ibagué (Tolima)	982.400	982.400	982.400	=
Lérida (Tolima)	960.000	960.000	960.000	=
Magangué (Bolívar)	750.000	750.000	750.000	=
Montería (Córdoba)	715.000	715.000	715.000	o
Neiva (Huila)	952.000	952.000	952.000	=
Purificación (Tolima)	960.000	960.000	960.000	=
Rivera (Huila)	952.000	952.000	952.000	=
Sahagún (Córdoba)	706.000	706.000	706.000	xx
San Marcos (Sucre)	725.000	725.000	725.000	=
San Martín (Meta)	800.000	800.000	800.000	n.d
Valledupar (Cesar)	846.667	846.667	846.667	=
Venadillo (Tolima)	960.000	960.000	960.000	=
Villavicencio (Meta)	796.000	796.000	796.000	=
Yopal (Casanare)	808.000	808.000	808.000	x
<b>Harina de arroz</b>				
Acacías (Meta)	490.000	490.000	490.000	ooo
Aguazul (Casanare)	527.250	527.250	527.250	=
Alvarado (Tolima)	733.000	733.000	733.000	ooo
Barranquilla (Atlántico)	542.500	542.500	542.500	=

Productos y mercados	Pesos por kilogramo			
	Mínimo	Máximo	Medio	Tendencia
<b>Harina de arroz (continuación)</b>				
Bucaramanga (Santander)	506.667	506.667	506.667	o
Campoalegre (Huila)	650.000	650.000	650.000	=
Cereté (Córdoba)	480.000	480.000	480.000	o
Cúcuta (Norte de Santander)	463.000	463.000	463.000	=
Espinal (Tolima)	577.800	577.800	577.800	ooo
Granada (Meta)	525.000	525.000	525.000	=
Ibagué (Tolima)	593.000	593.000	593.000	o
Lérida (Tolima)	560.000	560.000	560.000	=
Magangué (Bolívar)	422.000	422.000	422.000	=
Montería (Córdoba)	600.000	600.000	600.000	oo
Neiva (Huila)	735.000	735.000	735.000	x
Planeta Rica (Córdoba)	600.000	600.000	600.000	=
Rivera (Huila)	450.000	450.000	450.000	=
Sahagún (Córdoba)	462.500	462.500	462.500	x
San Bernardo del Viento (Córdoba)	500.000	500.000	500.000	=
San Marcos (Sucre)	488.500	488.500	488.500	=
San Martín (Meta)	470.000	470.000	470.000	ooo
Valledupar (Cesar)	491.667	491.667	491.667	oo
Venadillo (Tolima)	563.667	563.667	563.667	o
Villavicencio (Meta)	602.667	602.667	602.667	ooo
Yopal (Casanare)	491.000	491.000	491.000	=
Valledupar (Cesar)	400.000	500.000	458.333	o
Venadillo (Tolima)	504.000	578.000	535.667	=
Villanueva (Casanare)	500.000	500.000	500.000	=
Villavicencio (Meta)	450.000	788.000	567.500	oo
Yopal (Casanare)	420.000	542.000	478.000	x

**TENDENCIAS**

<b>xxx</b>	<b>x</b>	<b>o</b>	<b>ooo</b>
Variación menor al -12 %	Variación entre -3 % y -7 %	Variación entre 3 % y 7 %	Variación mayor al 12 %
<b>xx</b>	<b>=</b>	<b>oo</b>	<b>n. d.</b>
Variación entre -7 % y -12 %	Variación igual a -3 % y 3%	Variación entre 7 % y 12 %	No determinado

**SIPSA app**



@DANE\_Colombia



/DANEColombia



/DANEColombia



**GOBIERNO DE COLOMBIA**



**DANE** INFORMACIÓN  
ESTRATÉGICA