


BOLETÍN SEMANAL PRECIOS MAYORISTAS



GOBIERNO
DE COLOMBIA



DANE
INFORMACIÓN ESTRATÉGICA



COMPORTAMIENTO DE LOS PRECIOS

Aumentó la oferta de alimentos

El Departamento Administrativo Nacional de Estadística (DANE), por medio del Sistema de Información de Precios y Abastecimiento del Sector Agropecuario (Sipsa), comunicó que durante la semana del 24 al 30 de noviembre de 2018 bajaron las cotizaciones de las hortalizas, las frutas y los tubérculos.

Se presentó una caída en los precios de las verduras, debido al comportamiento de la habichuela, el frijol verde cargamanto, la cebolla cabezona blanca, el pimentón, el tomate chonto y el ahuyamín. Se incrementó la producción de habichuela en Antioquia, Valle del Cauca, Santander y Norte de Santander y de cebolla cabezona blanca en Boyacá, Cundinamarca y Nariño, por lo que sus cotizaciones bajaron a lo largo de la semana.

También bajaron las cotizaciones de las frutas frescas, especialmente del tomate de árbol, el mango Tommy, los limones Tahití y común, el aguacate papelillo, la curuba, el maracuyá, la guayaba pera, la mora de Castilla, la guanábana y la mandarina arrayana. En el caso del tomate de árbol, se registró la salida de las cosechas en Antioquia, Tolima y Huila y en el del mango Tommy, en Tolima y Cundinamarca.

En el grupo de los tubérculos, se destacó la reducción del precio de las diferentes variedades de papa negra y solo subió la cotización de la papa criolla y el plátano hartón verde. Se contó con una mayor cantidad de papa parda pastusa procedente de Boyacá, Cundinamarca y Nariño y de papa nevada traída desde Antioquia.

CONTENIDO

Comportamiento de los precios	01
Informe de contexto	02
Indicador de abastecimiento	04
Lo que más sube y lo que más baja	07
Verduras y hortalizas	08
Frutas frescas	21
Tubérculos, raíces y plátanos	37
Granos, cárnicos y procesados	44

INFORME DE CONTEXTO

Aumentaron los precios de la papa criolla en noviembre

A lo largo del mes de noviembre se registró un incremento en las cotizaciones mayoristas de los tubérculos, especialmente de las papas criolla, suprema, ICA-Huila, nevada y capira y de las yucas ICA y criolla.

En dicho grupo resalta la papa criolla tanto por las variaciones de los precios registradas como por la cantidad de mercados en los que se presentó esta tendencia, por lo cual se analizarán las razones del alza en sus cotizaciones mayoristas durante el mes.

La papa criolla es un tubérculo de piel delgada que se caracteriza por el color amarillo de su piel. Se puede preparar de muchas maneras, como frita, cocida, en puré o en sopa. Es un ingrediente típico de la cocina colombiana, ya sea como ingrediente en un buen ajiaco santafereño o como acompañamiento de carnes en una picada.

El proveedor departamental más importante de esta variedad de papa en el país es Cundinamarca, que aportó el 37,76% del total nacional entre los meses de agosto y octubre de 2018. A la capital del país llegó principalmente procedente de los municipios de Sibaté, Une, Zipaquirá, Subachoque, Chipaque, Fosca y El Rosal; cabe destacar que el primer destino de la producción nacional es el mercado de Corabastos.

Por otra parte, la papa criolla que se ofreció en Tunja provino principalmente desde Boyacá (86,98%), donde sobresalieron los municipios de Soracá, Tunja y Ventaquemada; el restante porcentaje ingresó desde Chocontá y Villapinzón (Cundinamarca). Pasto, en

Nariño, también se destaca por el ingreso de producto regional, siendo los municipios de Puerres, Pasto y Túquerres los máximos productores. De igual forma, en la ciudad de Medellín, la mayor parte del abastecimiento llega desde el propio departamento, especialmente desde los municipios de El Santuario, Sonsón, La Unión y San Vicente Ferrer, y en menor medida, desde Bogotá y Nariño.

Es importante resaltar que las cotizaciones mayoristas de la papa criolla tienen un comportamiento estacional marcado, de manera que los mayores incrementos de los precios ocurren durante los primeros cuatro meses del año, mientras que las reducciones más marcadas se registran en el segundo semestre. No obstante, el alza de los precios a lo largo de noviembre no coincidió con este comportamiento histórico.

Así pues, el mercado que registró el aumento más significativo de los precios en noviembre, con un 46,50%, fue el de Villavicencio. Según los mayoristas, la causa de este comportamiento fue un menor nivel de abastecimiento desde Cundinamarca por bajas labores de recolección; en efecto, desde este departamento llega el 59,72 % del total que ingresa a dicho mercado.

En Tunja el precio creció un 34,20%; los comerciantes afirmaron que esta conducta estuvo motivada por la baja productividad por la que están atravesando los cultivos establecidos en Ventaquemada, Siachoque, Cómbita y Chíquiza (Boyacá).

Tabla 1. Variación porcentual de los precios de la papa criolla 2018 (octubre-noviembre) de

Fuente	Octubre	Noviembre	Variación porcentual*
Villavicencio	1.298	886	46,50
Tunja	773	576	34,20
Neiva	1.410	1.100	28,18
Barranquilla	1.777	1.425	24,70
Manizales	1.500	1.218	23,15
Bogotá	1.421	1.183	20,12
Cali	1.102	948	16,24
Florencia	1.480	1.275	16,08
Pasto	662	575	15,13

* Con información hasta el 29 de noviembre
Fuente: DANE, Sipsa- Cálculos: Sipsa

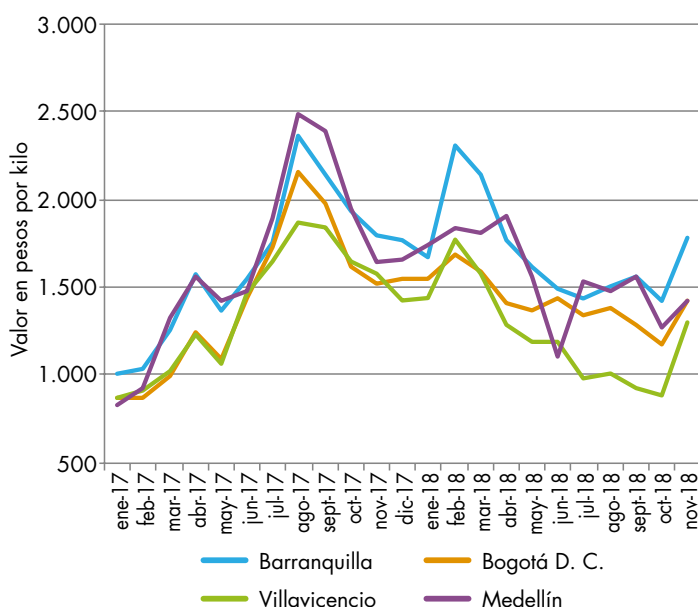
De manera similar, en Neiva se observó un incremento en la cotización del 28,18%, pues, según las fuentes mayoristas, llegó poca cantidad del tubérculo desde Sibaté (Cundinamarca); adicionalmente, manifestaron que se presentaron retrasos y mayores costos de transporte debido a los días festivos.

En Barranquilla, por su parte, un alza en los precios de la papa criolla del 24,70% estuvo relacionada con las dificultades en las labores de recolección como consecuencia de las lluvias en Boyacá. Además, los productores boyacenses prefirieron enviar su producto a otros mercados en el país.

En Pasto las cotizaciones aumentaron un 15,13%. Esta tendencia estuvo asociada a una baja oferta desde los municipios productores del sur de Nariño; además, al mismo tiempo se incrementó la demanda del tubérculo desde Valle del Cauca, Bogotá y Ecuador.

Como se mencionó anteriormente, una de las variaciones más significativas en los precios de la papa criolla se presentó en el mercado de Villavicencio. Al analizar el comportamiento del precio durante noviembre, sobresale la tendencia de la cotización, pues no concuerda con lo esperado conforme al

Gráfico 1. Comportamiento de los precios mayoristas de la papa criolla 2017 (enero) - 2018 (noviembre)



Fuente: DANE, Sipsa-Ministerio de Agricultura y Desarrollo Rural.

patrón estacional que muestra reducciones en las cotizaciones en este periodo.

Durante los primeros diez días del mes el precio se vio jalonado por una reducción en la oferta, la cual estuvo motivada por terminaciones entre cortes de cosecha en los municipios de Ubaque, Fosca y Usme (Cundinamarca). En las siguientes semanas la poca disponibilidad de producto de primera calidad se mantuvo, sumada a una mayor demanda de este.

En Bogotá también se observó un comportamiento de los precios contrario al patrón estacional. El 78,19% del abastecimiento de papa criolla que ingresa a Corabastos viene desde el departamento de Cundinamarca, y los mayoristas registraron un menor volumen de ingreso de producto de primera calidad desde las zonas abastecedoras usuales, lo que causó que se incrementara el precio en 20,12%.

Igualmente, en Barranquilla, la poca disponibilidad de papa criolla durante las primeras semana del mes fue acentuada por la finalización de ciclos productivos en los cultivos ubicados en Tunja (Boyacá), a lo cual se sumaron las condiciones climáticas adversas para el desarrollo de los cultivos y una mayor demanda por parte de otros mercados a nivel nacional.

A pesar de que Medellín cuenta con sus propios municipios abastecedores ubicados en el mismo departamento, allí también se presentó un aumento de los precios, lo cual no coincide con el patrón estacional; no obstante, se presentaron condiciones meteorológicas no favorables para el crecimiento de los cultivos en Sonsón, Marinilla y El Carmen de Viboral (Antioquia); adicionalmente, la presencia de compradores de los mercados de Córdoba y Sucre generó una mayor demanda, lo que provocó un alza en el precio a lo largo del mes.

En conclusión, se puede afirmar que la papa criolla registró aumento en los precios a lo largo del mes de noviembre. Este comportamiento obedeció a la poca disponibilidad de producto; en el caso de los mercados abastecidos por Cundinamarca, dicho comportamiento fue generado por una menor recolección en Ubaque, Chipaque, Quetame y demás municipios de la Sabana de Bogotá.

INDICADOR DE ABASTECIMIENTO DE ALIMENTOS

Menor ingreso de tubérculos, raíces y plátanos

El abastecimiento en los mercados mayoristas donde el Sipsa tomó información, para las semanas del 15 al 21 y del 22 al 28 de noviembre del 2018, registró una disminución del 7,89%.

Es así como los tubérculos, raíces y plátanos registraron una reducción del 13,86%, las frutas disminuyeron su acopio en un 7,04%, las verduras y hortalizas presentaron un descenso del 5,09% y la categoría otros grupos, en la que se encuentran las carnes, los procesados, los granos, los cereales, los lácteos, los huevos y los pescados, cayó un 4,01%.

Los mercados mayoristas que disminuyeron su abastecimiento fueron el Complejo de Servicios del Sur, en Tunja, que redujo su aprovisionamiento de alimentos en un 29,05% por los tubérculos, raíces y plátanos, que registraron un descenso del 31,87%, debido a la menor entrada de papas parda pastusa, Betina, rubí y criolla, yuca y arracacha. En Mercabastos y Mercado Nuevo, en Valledupar, los inventarios de alimentos cayeron en un 19,41%, por las verduras y hortalizas, que reportaron un menor aprovisionamiento, del orden del 30,22%, por el comportamiento de la cebolla junca, el tomate Riogrande, el chόcolo mazorca, la lechuga Batavia, la habichuela, el pimentón y el cilantro.

En el caso del Centro de Acopio de Ipiales se registró un descenso en sus volúmenes en un 16,95% por la menor recepción de frutas, en un 46,70%, debido principalmente a la naranja Valencia. En Barranquillita y Granabastos, en Barranquilla, se redujo el acopio en



Fuente: DANE

un 16,63% por el grupo de las frutas, que disminuyó su oferta en un 27,84%, por el menor ingreso de limón mandarina, coco, banano Urabá, aguacate papelillo, lulo y melón.

En Cali, en los mercados de Cavasa y Santa Helena, se observó una disminución del 16,15% en el acopio, a raíz del comportamiento del ulluco y las papas Betina, superior, única, suprema y criolla, que pertenecen al grupo de los tubérculos, raíces y plátanos y que redujeron su stock en un 34,57%. En cuanto a Cenabastos y La Nueva Sexta, en Cúcuta, el abastecimiento de alimentos descendió un 15,39%, situación que se explicó por una caída en los volúmenes de la categoría otros grupos en un 21,54%, como resultado del arroz, las carnes de res y cerdo, los granos secos, las pastas alimenticias y la panela, que disminuyeron su ingreso.

En Bazurto, en Cartagena, el suministro de alimentos decreció un 14,75%, motivado por una caída en los inventarios de los tubérculos, raíces y plátanos en un 31,97% ante el menor aprovisionamiento de plátano hartón verde, yuca, ñame y papa R-12. Finalmente, en Santa Marta (Magdalena) se reportó un descenso del abastecimiento en un 13,76% por una disminución en el acopio de frutas, que cayeron en un 28,17% por el melón, la mandarina común, la piña gold, la guayaba pera, el banano criollo y la maracuyá.

Así, la participación para la semana comprendida del 22 al 28 de noviembre del 2018 fue la siguiente: verduras y hortalizas con 28,02%, tubérculos, raíces y plátanos con el 27,28 %, las frutas frescas con 23,91% y los otros grupos con 20,79%.

Cuadro 1. Evolución del abastecimiento por ciudad
2018 (15 al 28 de noviembre)

Total mercados			
Grupo	15 al 21 de noviembre	22 al 28 de noviembre	Variación (%)
Frutas	30.773	28.607	-7,04
Tubérculos, raíces y plátanos	37.889	32.638	-13,86
Verduras y hortalizas	35.326	33.528	-5,09
Otros grupos	25.913	24.875	-4,01
Total general	129.901	119.648	-7,89

Armenia, Mercar			
Grupo	15 al 21 de noviembre	22 al 28 de noviembre	Variación (%)
Frutas	556	536	-3,61
Tubérculos, raíces y plátanos	799	771	-3,43
Verduras y hortalizas	576	512	-11,14
Otros grupos	406	468	15,46
Total	2.337	2.288	-2,09

Barranquilla, Barranquillita y Granabastos			
Grupo	15 al 21 de noviembre	22 al 28 de noviembre	Variación (%)
Frutas	2.210	1.595	-27,84
Tubérculos, raíces y plátanos	2.342	1.913	-18,30
Verduras y hortalizas	1.571	1.330	-15,35
Otros grupos	2.746	2.556	-6,92
Total	8.869	7.394	-16,63

Bogotá, D. C., Corabastos, Paloquemao, Plaza Las Flores y Plaza Samper Mendoza			
Grupo	15 al 21 de noviembre	22 al 28 de noviembre	Variación (%)
Frutas	12.677	12.186	-3,87
Tubérculos, raíces y plátanos	14.139	12.479	-11,74
Verduras y hortalizas	16.034	15.454	-3,62
Otros grupos	7.235	6.637	-8,26
Total	50.085	46.757	-6,65

Bucaramanga, Centroabastos			
Grupo	15 al 21 de noviembre	22 al 28 de noviembre	Variación (%)
Frutas	3.184	2.390	-24,94
Tubérculos, raíces y plátanos	2.194	2.040	-7,02
Verduras y hortalizas	2.945	2.864	-2,77
Otros grupos	543	633	16,48
Total	8.866	7.926	-10,60

Cali, Cavasa y Santa Helena			
Grupo	15 al 21 de noviembre	22 al 28 de noviembre	Variación (%)
Frutas	2.064	2.194	6,29
Tubérculos, raíces y plátanos	3.302	2.160	-34,57
Verduras y hortalizas	2.414	2.312	-4,21
Otros grupos	2.542	1.989	-21,78
Total	10.322	8.655	-16,15

Medellín, Central Mayorista de Antioquia y Plaza Minorista José María Villa			
Grupo	15 al 21 de noviembre	22 al 28 de noviembre	Variación (%)
Frutas	4.920	4.543	-7,66
Tubérculos, raíces y plátanos	4.099	3.683	-10,15
Verduras y hortalizas	4.183	4.414	5,52
Otros grupos	7.931	7.967	0,44
Total	21.134	20.607	-2,49

Montería, Mercado del Sur			
Grupo	15 al 21 de noviembre	22 al 28 de noviembre	Variación (%)
Frutas	93	81	-12,95
Tubérculos, raíces y plátanos	395	431	9,17
Verduras y hortalizas	241	197	-18,22
Otros grupos	80	46	-41,95
Total	809	756	-6,57

Neiva, Surabastos			
Grupo	15 al 21 de noviembre	22 al 28 de noviembre	Variación (%)
Frutas	360	476	32,12
Tubérculos, raíces y plátanos	584	563	-3,53
Verduras y hortalizas	659	634	-3,76
Otros grupos	427	468	9,68
Total	2.029	2.141	5,50

Pasto, El Potrerillo			
Grupo	15 al 21 de noviembre	22 al 28 de noviembre	Variación (%)
Frutas	249	383	54,05
Tubérculos, raíces y plátanos	1.332	1.375	3,24
Verduras y hortalizas	675	600	-11,19
Otros grupos	0,2	1,0	481,11
Total	2.256	2.359	4,57

Pereira, Mercasa			
Grupo	15 al 21 de noviembre	22 al 28 de noviembre	Variación (%)
Frutas	585	677	15,69
Tubérculos, raíces y plátanos	434	290	-33,26
Verduras y hortalizas	479	367	-23,28
Otros grupos	547	1.133	107,12
Total	2.045	2.467	20,63

Popayán, Plaza de Mercado del Barrio Bolívar			
Grupo	15 al 21 de noviembre	22 al 28 de noviembre	Variación (%)
Frutas	90	143	58,32
Tubérculos, raíces y plátanos	731	796	8,80
Verduras y hortalizas	172	138	-20,17
Otros grupos	192	147	-23,09
Total	1.186	1.224	3,21

Cuadro 1. Evolución del abastecimiento por ciudad (continuación)
2018 (15 al 28 de noviembre)**Cartagena, Bazaruto**

Grupo	15 al 21 de noviembre	22 al 28 de noviembre	Variación (%)
Frutas	598	579	-3,25
Tubérculos, raíces y plátanos	1.767	1.202	-31,97
Verduras y hortalizas	800	731	-8,65
Otros grupos	447	568	27,03
Total	3.613	3.080	-14,75

Santa Marta (Magdalena)

Grupo	15 al 21 de noviembre	22 al 28 de noviembre	Variación (%)
Frutas	247	177	-28,17
Tubérculos, raíces y plátanos	342	293	-14,53
Verduras y hortalizas	198	203	2,77
Otros grupos	78	73	-6,56
Total	865	746	-13,76

Cúcuta, Cenabastos y La Nueva Sexta

Grupo	15 al 21 de noviembre	22 al 28 de noviembre	Variación (%)
Frutas	863	883	2,40
Tubérculos, raíces y plátanos	1.948	1.633	-16,13
Verduras y hortalizas	1.450	1.193	-17,76
Otros grupos	1.705	1.338	-21,54
Total	5.966	5.047	-15,39

Sincelejo, Nuevo Mercado

Grupo	15 al 21 de noviembre	22 al 28 de noviembre	Variación (%)
Frutas	225	198	-12,00
Tubérculos, raíces y plátanos	323	313	-3,18
Verduras y hortalizas	209	226	8,29
Otros grupos	289	232	-19,80
Total	1.046	968	-7,38

Ibagué, Plaza La 21

Grupo	15 al 21 de noviembre	22 al 28 de noviembre	Variación (%)
Frutas	146	148	1,52
Tubérculos, raíces y plátanos	224	239	6,73
Verduras y hortalizas	246	229	-6,65
Otros grupos	95	64	-32,03
Total	711	682	-4,13

Tunja, Complejo de Servicios del Sur

Grupo	15 al 21 de noviembre	22 al 28 de noviembre	Variación (%)
Frutas	393	283	-28,18
Tubérculos, raíces y plátanos	1.045	712	-31,87
Verduras y hortalizas	605	455	-24,74
Otros grupos	0	0	n.a.
Total	2.043	1.449	-29,05

Ipiales, Centro de Acopio

Grupo	15 al 21 de noviembre	22 al 28 de noviembre	Variación (%)
Frutas	95	50	-46,70
Tubérculos, raíces y plátanos	534	439	-17,80
Verduras y hortalizas	917	794	-13,38
Total	1.546	1.284	-16,95

Valledupar, Mercabastos y Mercado Nuevo

Grupo	15 al 21 de noviembre	22 al 28 de noviembre	Variación (%)
Frutas	371	324	-12,87
Tubérculos, raíces y plátanos	337	295	-12,49
Verduras y hortalizas	204	143	-30,22
Otros grupos	327	238	-27,22
Total	1.240	1.000	-19,41

Manizales, Centro Galerías

Grupo	15 al 21 de noviembre	22 al 28 de noviembre	Variación (%)
Frutas	434	391	-9,92
Tubérculos, raíces y plátanos	434	438	0,99
Verduras y hortalizas	264	248	-5,85
Otros grupos	187	177	-5,23
Total	1.319	1.255	-4,86

Villavicencio, Central de Abastos de Villavicencio

Grupo	15 al 21 de noviembre	22 al 28 de noviembre	Variación (%)
Frutas	412	369	-10,39
Tubérculos, raíces y plátanos	583	571	-2,06
Verduras y hortalizas	483	483	0,02
Otros grupos	136	139	2,13
Total	1.614	1.562	-3,21

Ciudades	Lo que más sube	Lo que más baja
Barranquilla	Tomates Riogrande bumangués y chonto, cebollas junca Aquitania y Berlín, pimentón, ají topito dulce, repollo blanco, apio, lechuga Batavia, remolacha, bananos criollo y Urabá, melón Cantalup, maracuyá valluno, papas criolla sucia y R-12 roja, plátano hartón verde, carne de cerdo, brazo con hueso y panela cuadrada blanca.	Habichuela, rábano rojo, cebollas cabezona roja y blanca, chócolo mazorca, arveja verde en vaina, limones Tahití y común, tomate de árbol, mandarina común, lulo, mango de azúcar, curuba y yuca criolla.
Bogotá D. C.	Cebollas junca Aquitania, puerro y cabezona roja, espinaca, haba verde, pepino cohombro, repollo verde, coles, tomate larga vida, ajo importado, piñas perolera y gold, mandarina arrayana, limón Tahití, uva verde, lulo, papas criolla sucia y limpia, yuca llanera, queso campesino, fríjol nima calima y panela cuadrada morena.	Repollo morado, remolacha, fríjol verde cargamanto, acelga, ajo, ahuyama, berenjena, zanahoria, tomate chonto, coliflor, calabaza, mango Tommy, papaya Maradol, pitahaya, tomate de árbol, mora de Castilla, guanábana, tangelo, aguacates papelillo y Hass, papa sabanera y arracacha amarilla.
Bucaramanga	Espinaca, cebolla junca, brócoli, zanahoria, arveja verde en vaina, chócolo mazorca, coliflor, apio, repollo morado, lechuga Batavia, fresa, granadilla, ciruela roja, uva verde, aguacate común, banano criollo, naranja Valencia, uchuva con cáscara, breva, arracacha amarilla, papa suprema y plátano hartón verde.	Ahuyamín (sakata), cebollas cabezona blanca y junca Aquitania, pimentón, ahuyama, fríjol verde en vaina, pepino cohombro, guayaba pera, mora de Castilla, pitahaya, maracuyá, tangelo, limón Tahití, tomate de árbol, piñas gold y perolera, lulo, melón Cantalup, mango Tommy, curuba y azúcar sulfitada.
Cali	Lechuga Batavia, brócoli, arveja verde en vaina pastusa, tomates larga vida y chonto, coliflor, repollo blanco, melón Cantalup, basa, filete congelado importado, y queso Caquetá y costeño.	Habichuela; zanahoria; cebollas junca Tenerife y Aquitania; apio; chócolo mazorca; pimentón; tomate de árbol; limones Tahití y común; mango Tommy; papaya Maradol; papas suprema, única, y capira, y arracacha amarilla.
Cartagena	Cebolla cabezona roja peruana, granadilla y azúcar sulfitada.	Habichuela, zanahoria bogotana, cebolla junca Berlín, remolacha, berenjena, maracuyá valluno, mandarina común, limón común, papaya Maradol y yuca criolla.
Cúcuta	Lechuga crespa verde; cebollas junca Berlín, cabezona blanca y puerro; chócolo mazorca; pepino cohombro; zanahoria; ajo; arveja verde en vaina; tomates chonto y Riogrande; repollo verde; apio; guayabas pera y común; limón Tahití; papas superior, suprema, parda pastusa, única y criolla limpia, y arracacha amarilla.	Cebolla cabezona roja, calabaza, brócoli, coliflor, fríjol verde en vaina, limón común, mandarina común, banano criollo, mora de Castilla, curuba, bagre rayado entero fresco, bocachico criollo fresco, carnes de cerdo, tocino papada y perril con hueso, y carne de res, costilla.
Medellín	Ajo, repollo morado, tomate larga vida, zanahoria larga vida, apio, berenjena, coliflor, cebolla junca, espinaca, pepino cohombro, ají topito dulce, curuba, maracuyá antioqueño, kiwi, papas capira y criolla limpia, plátano comino, sardinas en lata, panela redonda morena y maíces amarillo trillado y cáscara importado.	Lechuga crespa verde; pepino de rellenar; calabaza; remolacha; pimentón verde; ahuyama; fríjol verde cargamanto; pitahaya; uva red globe nacional; mangos de azúcar, Tommy y común; mora de Castilla; limones común y Tahití; aguacate papelillo; tomate de árbol; guayaba pera valluna; papaya hawaiana; papa nevada y arracacha blanca.
Pereira	Tomate riñón valluno, cebolla junca, repollo blanco, pepino cohombro, fríjol verde en vaina, guanábana, naranja Valencia, limones común y mandarino, piña manzana, naranja Sweet, tangelo, mango Yulima, lulo, arracacha blanca y pescado cabezas.	Zanahoria bogotana; habichuela; apio; cebolla cabezona blanca; pimentón; granadilla; tomate de árbol; maracuyá; mango Tommy; mandarina Oneco; mora de Castilla; banano criollo; piña gold; papas nevada, R-12 roja, parda pastusa y capira; plátanos dominico hartón maduro y verde, hartón maduro y verde, y maíz amarillo trillado.

VERDURAS Y HORTALIZAS

Cayeron los precios del frijol verde

Esta semana se reportó una reducción en los precios del frijol verde cargamanto en diecinueve de los veintidós mercados en donde se ofreció, gracias a un alto rendimiento de los cultivos en los municipios de Sonsón, Santuario, Granada, La Unión y El Carmen de Viboral (Antioquia), El Tambo y Taminango (Nariño). Así, en los mercados de Medellín y Pasto el precio superó un descuento del 9,00%, razón por la que el kilo se comercializó a \$2.254 y a \$1.983, respectivamente.

Otras verduras y hortalizas que reportaron una tendencia a la baja fueron la habichuela, la cebolla cabezona blanca, el pimentón, el tomate chonto y el ahuyamín. En el caso de la habichuela, sus precios disminuyeron como resultado de la salida de nuevos cortes de cosecha en Dagua, Florida, Calima y La Cumbre (Valle Del Cauca), Santuario y Marinilla (Antioquia), El Peñol (Nariño), Neira (Caldas), Lebrija, Vélez, Girón y Piedecuesta (Santander) y Ocaña (Norte de Santander). Este comportamiento se hizo evidente en veintitrés de los cuarenta y un mercados en donde se negoció. En Cartagena y Pereira el precio bajó más de 12,00%, es decir que el kilo se vendió a \$1.825 y a \$1.175, de manera respectiva.

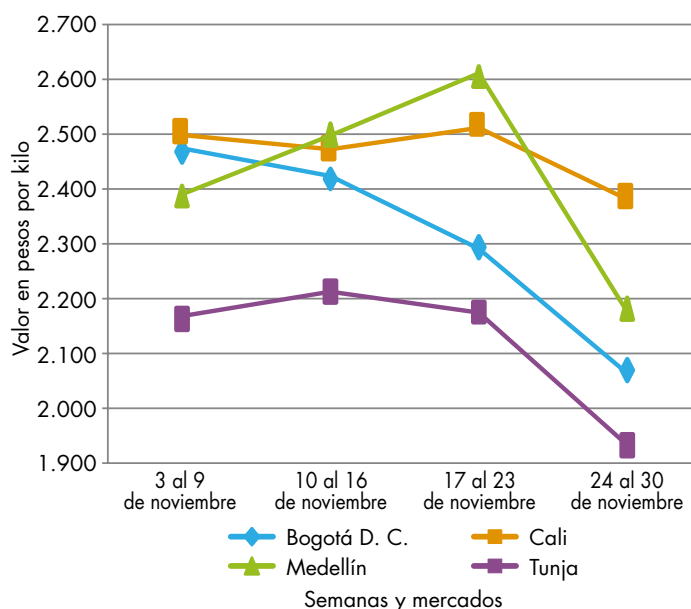
A su vez, un mayor ingreso en el volumen de carga procedente de Guaca (Santander), la Sabana de Bogotá y el Altiplano Cundiboyacense, a lo que se sumó un menor envío de carga hacia Valle del Cauca procedente de Ipiales y Funes (Nariño), motivó un descuento en los precios de la cebolla cabezona blanca en veintidós de los treinta y un mercados en donde se negoció esta semana. Por lo anterior, en

Yopal el precio mostró una reducción del 27,55%, lo que indicó que el kilo se vendió a \$1.094.

Al mismo tiempo, los precios del pimentón cayeron en veinticuatro de los cuarenta y cuatro mercados en donde se comercializó, ya que han predominado los días soleados, facilitando las actividades de recolección en las zonas de cultivo ubicadas en Pradera (Valle del Cauca), Lebrija, Girón y San Gil (Santander), El Peñol y Consacá (Nariño), Neira y Chinchiná (Caldas). De acuerdo con lo anterior, en Neiva el kilo se negoció a \$1.074; es decir, representó una variación del 17,64%.

A diferencia de los productos anteriores, subieron los precios mayoristas de la lechuga Batavia, el repollo blanco, el pepino cohombro y la cebolla junca. Así, la lechuga Batavia tuvo un incremento en los precios que se hizo evidente en veintiocho de los treinta y nueve mercados en donde se vendió, debido a una menor disponibilidad de oferta originaria de Sonsón y Marinilla (Antioquia), Pasto e Ipiales (Nariño), Madrid, Mosquera y Facatativá (Cundinamarca); el kilo de este alimento se vendió a \$1.317 en Montería y a \$1.297 en Sincelejo, es decir que tuvo un incremento del 35,13%.

Gráfico 2. Comportamiento de los precios del frijol verde cargamanto 2018 (3 al 30 de noviembre)



Fuente: DANE, Sipsa.

Cuadro 2. Mercados mayoristas. Precios de venta de verduras y hortalizas 2018 (24 al 30 de noviembre)

Productos y mercados	Pesos por kilogramo			
	Mínimo	Máximo	Medio	Tendencia
Acelga				
Armenia, Mercar	1.133	1.200	1.178	=
Barranquilla, Barranquillita	3.000	3.200	3.050	=
Bogotá D. C., Corabastos	400	1.000	544	-
Bucaramanga, Centroabastos	1.000	1.000	1.000	=
Chiquinquirá (Boyacá)	1.000	1.200	1.067	+
Duitama (Boyacá)	1.000	1.000	1.000	=
Florencia (Cauquetá)	2.000	2.000	2.000	=
Ibagué, Plaza La 21	960	1.280	1.040	+
Ipiales (Nariño), Ipiales somos todos	1.000	1.500	1.125	-
Medellín, Central Mayorista de Antioquia	1.500	2.000	1.700	+
Neiva, Surabastos	1.250	2.000	1.503	+
Pamplona (Norte de Santander)	2.000	2.000	2.000	=
Pasto, El Potrerillo	1.000	1.500	1.333	-
Sogamoso (Boyacá)	1.000	1.000	1.000	=
Tunja, Complejo de Servicios del Sur	1.200	1.400	1.269	-
Ubaté (Cundinamarca)	500	500	500	=
Villavicencio, CAV	1.000	1.200	1.100	+
Ahuyama				
Armenia, Mercar	700	850	756	+
Barranquilla, Barranquillita	643	686	658	-
Barranquilla, Granabastos	714	857	790	-
Bogotá D. C., Corabastos	1.200	1.400	1.278	-
Bucaramanga, Centroabastos	900	1.000	950	-
Buenaventura (Valle del Cauca)	1.200	1.200	1.200	+
Cali, Cavasa	1.000	1.100	1.044	-
Cali, Santa Helena	1.000	1.000	1.000	=
Cartagena, Bazurto	1.200	1.257	1.227	+
Cartago (Valle del Cauca)	900	1.200	1.017	+
Cúcuta, Cenabastos	1.000	1.000	1.000	=
Duitama (Boyacá)	781	875	813	++
Ibagué, Plaza La 21	1.000	1.300	1.096	+
Manizales, Centro Galerías	900	1.000	975	=
Medellín, Central Mayorista de Antioquia	900	900	900	-
Medellín, Plaza Minorista José María Villa	700	900	803	=
Montería, Mercado del Sur	500	500	500	=
Palmira (Valle del Cauca)	1.000	1.100	1.050	+
Pamplona (Norte de Santander)	1.000	1.200	1.022	-
Pereira, La 41	800	1.000	867	=
Pereira, Mercasa	900	1.200	1.025	-
Popayán, Plaza de mercado del barrio Bolívar	660	800	743	-
Rionegro (Antioquia)	800	1.000	876	+
San Gil (Santander)	700	800	733	=
Santa Marta (Magdalena)	714	714	714	+
Sincelejo, Nuevo Mercado	600	600	600	=
Socorro (Santander)	700	800	733	=
Sogamoso (Boyacá)	800	850	829	+

Productos y mercados	Pesos por kilogramo			
	Mínimo	Máximo	Medio	Tendencia
Ahuyama (continuación)				
Tuluá (Valle del Cauca)	1.200	1.300	1.233	+
Tunja, Complejo de Servicios del Sur	656	719	694	+
Valledupar, Mercabastos	600	680	627	-
Valledupar, Mercado Nuevo	700	800	733	++
Yopal (Casanare)	1.400	1.500	1.450	+
Ahuyamin (Sakata)				
Bogotá D. C., Corabastos	600	700	625	+
Bucaramanga, Centroabastos	600	700	635	-
Duitama (Boyacá)	800	900	833	=
Florencia (Cauquetá)	960	960	960	=
Ibagué, Plaza La 21	1.000	1.400	1.267	-
Neiva, Surabastos	640	960	800	-
Pamplona (Norte de Santander)	1.000	1.200	1.167	-
San Gil (Santander)	600	700	667	=
Sogamoso (Boyacá)	700	800	778	-
Tunja, Complejo de Servicios del Sur	840	920	877	-
Villavicencio, CAV	600	1.000	829	-
Yopal (Casanare)	1.200	1.400	1.300	+++
Aji topito dulce				
Barranquilla, Barranquillita	3.625	3.800	3.692	+
Cartagena, Bazurto	2.000	2.125	2.060	+
Medellín, Central Mayorista de Antioquia	1.200	2.500	1.971	++
Montería, Mercado del Sur	3.500	4.500	3.792	+++
Sincelejo, Nuevo Mercado	3.000	3.000	3.000	++
Ajo				
Bogotá D. C., Corabastos	5.000	5.600	5.189	-
Chiquinquirá (Boyacá)	3.600	5.000	4.267	++
Cúcuta, Cenabastos	1.000	2.000	1.458	+++
Duitama (Boyacá)	2.400	2.400	2.400	-
Ipiales (Nariño), Ipiales somos todos	3.000	3.500	3.333	+
Manizales, Centro Galerías	3.750	5.000	4.172	-
Medellín, Central Mayorista de Antioquia	4.000	5.000	4.333	+++
Pamplona (Norte de Santander)	2.500	2.500	2.500	+++
Pasto, El Potrerillo	3.000	4.000	3.444	+
Pereira, La 41	3.889	5.000	4.185	-
Pereira, Mercasa	3.556	5.000	4.083	-
San Gil (Santander)	2.000	2.200	2.133	=
Sogamoso (Boyacá)	2.000	2.200	2.050	+
Tunja, Complejo de Servicios del Sur	2.800	3.200	3.017	+
Túquerres (Nariño)	3.000	3.500	3.292	-
Villavicencio, CAV	2.500	3.000	2.900	-
Ajo importado				
Armenia, Mercar	4.000	4.200	4.111	+
Barranquilla, Barranquillita	3.000	3.100	3.025	=

Cuadro 2. Mercados mayoristas. Precios de venta de verduras y hortalizas (continuación)
2018 (24 al 30 de noviembre)

Productos y mercados	Pesos por kilogramo			
	Mínimo	Máximo	Medio	Tendencia
Ajo importado (continuación)				
Barranquilla, Granabastos	3.100	3.400	3.211	-
Bogotá D. C., Corabastos	3.500	4.000	3.850	++
Bucaramanga, Centroabastos	3.500	3.500	3.500	=
Buenaventura (Valle del Cauca)	3.700	3.800	3.733	+
Cali, Cavasa	3.200	3.600	3.450	-
Cali, Santa Helena	3.300	3.500	3.383	+
Cartagena, Bazaruto	3.000	3.300	3.125	=
Cartago (Valle del Cauca)	3.500	3.800	3.667	=
Cúcuta, Cenabastos	3.500	4.000	3.592	+
Ibagué, Plaza La 21	4.000	4.500	4.196	+
Ipiales (Nariño), Ipiales somos todos	3.500	4.000	3.811	-
Manizales, Centro Galerías	4.000	4.500	4.250	=
Medellín, Central Mayorista de Antioquia	3.000	3.200	3.102	-
Montería, Mercado del Sur	3.000	3.200	3.167	+
Neiva, Surabastos	3.400	3.800	3.690	+
Palmira (Valle del Cauca)	3.500	3.500	3.500	=
Pasto, El Potrerillo	3.500	3.800	3.589	+
Pereira, La 41	3.500	4.500	4.250	+
Pereira, Mercasa	3.200	3.800	3.508	+
Popayán, Plaza de mercado del barrio Bolívar	3.800	4.000	3.975	+
Sincelejo, Nuevo Mercado	3.200	3.300	3.225	+
Tuluá (Valle del Cauca)	3.500	3.700	3.617	+
Valledupar, Mercabastos	3.200	3.200	3.200	-

Apio				
Armenia, Mercar	750	800	767	-
Barranquilla, Barranquillita	1.300	1.800	1.492	+
Barranquilla, Granabastos	1.400	1.800	1.542	+
Bogotá D. C., Corabastos	400	600	467	-
Bucaramanga, Centroabastos	1.000	1.667	1.375	+++
Cali, Cavasa	706	765	727	-
Cali, Santa Helena	941	1.000	951	-
Cartagena, Bazaruto	1.400	1.500	1.475	-
Cartago (Valle del Cauca)	960	1.120	1.000	-
Chiquinquirá (Boyacá)	600	750	700	-
Cúcuta, Cenabastos	1.067	1.667	1.367	++
Duitama (Boyacá)	600	700	650	+++
Ibagué, Plaza La 21	800	1.120	940	-
Ipiales (Nariño), Ipiales somos todos	1.500	1.500	1.500	=
Manizales, Centro Galerías	1.120	1.440	1.280	-
Marinilla (Antioquia)	400	450	425	-
Medellín, Central Mayorista de Antioquia	500	1.000	705	++
Medellín, Plaza Minorista José María Villa	700	700	700	=
Montería, Mercado del Sur	800	2.000	1.467	+++
Neiva, Surabastos	1.000	1.600	1.244	+
Palmira (Valle del Cauca)	1.667	1.833	1.760	+

Productos y mercados	Pesos por kilogramo			
	Mínimo	Máximo	Medio	Tendencia
Apio (continuación)				
Pamplona (Norte de Santander)	1.250	1.250	1.250	=
Pereira, La 41	1.250	1.500	1.417	++
Pereira, Mercasa	1.083	1.333	1.236	-
Rionegro (Antioquia)	600	800	691	-
Santa Marta (Magdalena)	1.200	1.333	1.253	+
Sincelejo, Nuevo Mercado	900	1.500	1.317	+++
Sogamoso (Boyacá)	700	800	758	+
Tuluá (Valle del Cauca)	1.000	1.083	1.028	-
Tunja, Complejo de Servicios del Sur	500	650	578	+
Valledupar, Mercabastos	1.333	2.667	1.911	+++
Villavicencio, CAV	1.000	1.200	1.100	+

Arveja verde en vaina

Armenia, Mercar	1.600	2.240	1.867	-
Barranquilla, Barranquillita	5.200	5.500	5.400	-
Barranquilla, Granabastos	5.000	6.000	5.500	-
Bogotá D. C., Corabastos	2.800	3.600	3.244	-
Bucaramanga, Centroabastos	2.000	4.000	2.788	+++
Cartago (Valle del Cauca)	2.400	2.800	2.547	-
Chiquinquirá (Boyacá)	3.000	3.200	3.133	+
Cúcuta, Cenabastos	3.000	4.500	3.781	++
Duitama (Boyacá)	2.800	3.000	2.867	+
El Carmen de Viboral (Antioquia)	2.200	2.200	2.200	+
Ibagué, Plaza La 21	1.800	2.400	2.053	++
Ipiales (Nariño), Ipiales somos todos	1.600	1.800	1.689	++
La Ceja (Antioquia)	2.500	3.200	2.867	+
Marinilla (Antioquia)	2.200	2.500	2.330	-
Medellín, Central Mayorista de Antioquia	2.200	4.000	2.625	+
Medellín, Plaza Minorista José María Villa	2.200	4.000	2.783	++
Neiva, Surabastos	1.600	2.800	2.396	+
Palmira (Valle del Cauca)	1.000	1.200	1.175	-
Pamplona (Norte de Santander)	2.800	3.750	3.233	++
Pereira, La 41	1.840	2.240	2.013	-
Pereira, Mercasa	2.080	2.400	2.293	-
Rionegro (Antioquia)	2.500	2.800	2.668	-
San Gil (Santander)	2.400	3.200	2.818	+
San Vicente (Antioquia)	2.000	2.200	2.100	+
Socorro (Santander)	2.800	2.960	2.853	+
Sogamoso (Boyacá)	2.800	3.000	2.921	+
Sonsón (Antioquia)	2.000	2.200	2.092	-
Tuluá (Valle del Cauca)	1.440	2.160	1.800	+
Tunja, Complejo de Servicios del Sur	2.600	2.800	2.733	-
Ubaté (Cundinamarca)	2.900	3.000	2.950	+
Villavicencio, CAV	1.800	3.600	2.817	+++
Yopal (Casanare)	3.750	3.958	3.854	+

Arveja verde en vaina pastusa

Buenaventura (Valle del Cauca)	1.600	2.000	1.800	=
Cali, Cavasa	1.200	1.800	1.456	+++

Cuadro 2. Mercados mayoristas. Precios de venta de verduras y hortalizas (continuación)
2018 (24 al 30 de noviembre)

Productos y mercados	Pesos por kilogramo			
	Mínimo	Máximo	Medio	Tendencia
Arveja verde en vaina pastusa (continuación)				
Cali, Santa Helena	1.800	2.000	1.900	+
La Unión (Nariño)	1.200	1.200	1.200	-
Manizales, Centro Galerías	2.000	2.500	2.375	+
Medellín, Central Mayorista de Antioquia	2.000	3.600	2.475	++
Pasto, El Potrerillo	1.200	1.500	1.358	-
Popayán, Plaza de mercado del barrio Bolívar	1.200	1.400	1.300	+
Berenjena				
Barranquilla, Barranquillita	950	1.000	988	=
Bogotá D. C., Corabastos	1.600	1.900	1.678	-
Cartagena, Bazurto	1.425	1.500	1.469	-
Manizales, Centro Galerías	2.000	2.500	2.175	=
Medellín, Central Mayorista de Antioquia	2.000	2.000	2.000	+
Montería, Mercado del Sur	1.000	1.125	1.063	+++
Sincelejo, Nuevo Mercado	500	583	528	+
Brócoli				
Armenia, Mercar	1.600	2.000	1.733	-
Barranquilla, Barranquillita	5.500	6.000	5.700	-
Barranquilla, Granabastos	4.000	6.000	5.333	-
Bogotá D. C., Corabastos	1.000	3.000	1.950	-
Bucaramanga, Centroabastos	4.000	5.000	4.500	+++
Cali, Cavasa	1.600	2.000	1.790	+
Cali, Santa Helena	2.900	3.000	2.950	+++
Cartagena, Bazurto	5.800	6.000	5.900	=
Chiquinquirá (Boyacá)	1.200	1.500	1.367	+
Cúcuta, Cenabastos	2.500	4.000	3.458	-
Duitama (Boyacá)	1.200	1.200	1.200	++
Ibagué, Plaza La 21	1.000	2.000	1.438	-
Ipiales (Nariño), Ipiales somos todos	667	833	806	-
Manizales, Centro Galerías	2.667	4.000	3.333	+
Marinilla (Antioquia)	700	800	750	-
Medellín, Central Mayorista de Antioquia	1.500	3.000	1.969	+
Neiva, Surabastos	2.400	4.800	3.300	++
Palmira (Valle del Cauca)	1.333	1.500	1.427	+
Pamplona (Norte de Santander)	2.000	2.000	2.000	-
Pasto, El Potrerillo	1.000	1.000	1.000	=
Sogamoso (Boyacá)	1.300	1.500	1.392	+
Tunja, Complejo de Servicios del Sur	1.200	1.800	1.556	+++
Túquerres (Nariño)	583	667	625	++
Ubaté (Cundinamarca)	2.000	2.000	2.000	=
Villavicencio, CAV	2.333	3.200	2.656	+++
Calabacín				
Bogotá D. C., Corabastos	100	160	133	n.d.
Bucaramanga, Centroabastos	1.500	1.500	1.500	=

Productos y mercados	Pesos por kilogramo			
	Mínimo	Máximo	Medio	Tendencia
Calabacín (continuación)				
Duitama (Boyacá)	500	600	567	+
Medellín, Central Mayorista de Antioquia	1.200	2.000	1.433	-
Tunja, Complejo de Servicios del Sur	400	500	444	+
Calabaza				
Bogotá D. C., Corabastos	160	320	236	-
Cúcuta, Cenabastos	444	889	537	+
Medellín, Central Mayorista de Antioquia	500	800	646	-
Cebolla cabeza blanca				
Armenia, Mercar	1.300	1.480	1.407	-
Barranquilla, Barranquillita	1.300	1.440	1.370	-
Barranquilla, Granabastos	1.400	1.500	1.431	-
Bogotá D. C., Corabastos	900	1.000	978	-
Bucaramanga, Centroabastos	1.000	1.100	1.050	-
Cartagena, Bazurto	1.360	1.440	1.412	-
Cartago (Valle del Cauca)	1.354	1.458	1.406	-
Chiquinquirá (Boyacá)	1.000	1.800	1.358	+
Cúcuta, Cenabastos	1.200	1.700	1.386	++
Duitama (Boyacá)	900	1.000	933	-
Florencia (Caquetá)	1.100	1.200	1.150	-
Ibagué, Plaza La 21	1.000	1.280	1.110	-
Ipiales (Nariño), Ipiales somos todos	962	1.154	1.058	-
Manizales, Centro Galerías	1.100	1.300	1.200	-
Medellín, Central Mayorista de Antioquia	1.196	1.600	1.396	+
Medellín, Plaza Minorista José María Villa	1.300	1.300	1.300	=
Montería, Mercado del Sur	1.400	1.400	1.400	-
Pamplona (Norte de Santander)	1.200	1.400	1.333	++
Pereira, La 41	1.100	1.300	1.160	-
Pereira, Mercasa	960	1.160	1.057	-
Rionegro (Antioquia)	1.417	1.771	1.572	+
San Gil (Santander)	1.080	1.200	1.156	+
Santa Marta (Magdalena)	1.340	1.500	1.426	-
Sincelejo, Nuevo Mercado	1.400	1.600	1.444	+
Socorro (Santander)	1.160	1.200	1.180	-
Sogamoso (Boyacá)	900	1.000	946	-
Tunja, Complejo de Servicios del Sur	800	860	828	-
Ubaté (Cundinamarca)	900	1.000	950	-
Valledupar, Mercabastos	1.200	1.600	1.411	+
Villavicencio, CAV	900	1.200	1.054	-
Yopal (Casanare)	1.042	1.146	1.094	-
Cebolla cabeza blanca bogotana				
Buenaventura (Valle del Cauca)	1.333	1.417	1.375	-
Cali, Cavasa	1.250	1.354	1.308	-

Cuadro 2. Mercados mayoristas. Precios de venta de verduras y hortalizas (continuación)
2018 (24 al 30 de noviembre)

Productos y mercados	Pesos por kilogramo			
	Mínimo	Máximo	Medio	Tendencia
Cebolla cabeza blanca bogotana (continuación)				
Cali, Santa Helena	1.250	1.354	1.337	+
Neiva, Surabastos	900	1.080	971	+
Palmira (Valle del Cauca)	1.354	1.458	1.367	-
Tuluá (Valle del Cauca)	1.250	1.354	1.276	-
Cebolla cabeza blanca importada				
Cali, Cavasa	1.413	1.522	1.420	-
Ipiales (Nariño), Ipiales somos todos	1.304	1.522	1.383	-
Cebolla cabeza blanca pastusa				
Buenaventura (Valle del Cauca)	1.333	1.417	1.375	-
Pasto, El Potrerillo	1.042	1.250	1.102	-
Popayán, Plaza de mercado del barrio Bolívar	1.542	1.625	1.583	+
Túquerres (Nariño)	1.250	1.458	1.380	+
Cebolla cabeza roja				
Barranquilla, Barranquillita	2.667	3.111	2.833	-
Barranquilla, Granabastos	3.111	3.556	3.259	n.d.
Bogotá D. C., Corabastos	2.500	3.200	2.811	++
Cartagena, Bazaruto	2.400	2.689	2.535	+
Cúcuta, Cenabastos	2.292	2.917	2.604	-
Florencia (Caquetá)	3.100	3.200	3.150	+++
Neiva, Surabastos	3.556	3.778	3.593	+
San Gil (Santander)	3.100	3.600	3.289	+
Santa Marta (Magdalena)	3.404	5.000	4.281	++
Valledupar, Mercabastos	3.111	3.750	3.505	+
Valledupar, Mercado Nuevo	3.111	3.750	3.508	+
Cebolla cabeza roja importada				
Bucaramanga, Centroabastos	3.333	3.750	3.542	+
Cali, Cavasa	3.333	3.667	3.484	++
Ipiales (Nariño), Ipiales somos todos	2.826	3.261	3.080	+
Medellín, Central Mayorista de Antioquia	3.000	3.370	3.168	-
Montería, Mercado del Sur	3.200	3.300	3.225	-
Cebolla cabeza roja peruana				
Barranquilla, Barranquillita	3.478	3.587	3.505	-
Barranquilla, Granabastos	3.478	3.696	3.505	+
Cartagena, Bazaruto	2.391	2.717	2.585	+
Sincelejo, Nuevo Mercado	3.261	3.913	3.587	+
Valledupar, Mercabastos	3.696	3.913	3.768	+
Cebolla junca				
Armenia, Mercar	1.714	2.000	1.865	+++
Bucaramanga, Centroabastos	625	1.406	1.060	+++

Productos y mercados	Pesos por kilogramo			
	Mínimo	Máximo	Medio	Tendencia
Cebolla junca (continuación)				
Cartago (Valle del Cauca)	1.280	1.600	1.413	+++
Florencia (Caquetá)	880	960	920	++
Ipiales (Nariño), Ipiales somos todos	500	1.000	792	-
La Ceja (Antioquia)	1.360	1.600	1.487	+++
Manizales, Centro Galerías	1.120	1.440	1.280	++
Medellín, Central Mayorista de Antioquia	1.765	2.059	2.017	+++
Medellín, Plaza Minorista José María Villa	1.800	2.200	2.042	+
Montería, Mercado del Sur	1.600	2.700	2.333	+++
Pereira, La 41	1.000	1.200	1.078	+++
Pereira, Mercasa	933	1.200	1.072	+++
Rionegro (Antioquia)	1.100	1.700	1.288	-
Santa Marta (Magdalena)	933	1.500	1.240	+++
Sincelejo, Nuevo Mercado	1.200	2.400	1.733	+++
Sonsón (Antioquia)	571	714	643	++
Túquerres (Nariño)	650	750	733	-
Ubaté (Cundinamarca)	1.333	1.333	1.333	+++
Valledupar, Mercabastos	1.167	2.333	1.750	+++
Villavicencio, CAV	1.000	1.333	1.146	+++
Yopal (Casanare)	1.000	1.000	1.000	+++
Cebolla junca Aquitania				
Barranquilla, Barranquillita	833	1.600	1.311	+++
Barranquilla, Granabastos	1.133	1.533	1.361	+++
Bogotá D. C., Corabastos	1.167	1.667	1.338	+++
Bucaramanga, Centroabastos	625	781	703	-
Buenaventura (Valle del Cauca)	1.600	1.800	1.725	+
Cali, Cavasa	533	1.111	778	-
Cali, Santa Helena	489	622	541	-
Chiquinquirá (Boyacá)	833	1.167	1.000	+++
Duitama (Boyacá)	500	500	500	-
Ibagué, Plaza La 21	1.000	1.200	1.105	+++
Neiva, Surabastos	733	1.333	985	+++
San Gil (Santander)	880	1.360	1.182	+++
Sogamoso (Boyacá)	833	1.000	918	+++
Tunja, Complejo de Servicios del Sur	667	733	694	+++
Cebolla junca Berlín				
Barranquilla, Barranquillita	833	1.500	1.269	+++
Barranquilla, Granabastos	1.000	1.500	1.306	+++
Cartagena, Bazaruto	1.000	1.200	1.094	-
Cúcuta, Cenabastos	625	1.250	898	+++
Valledupar, Mercabastos	1.333	2.667	1.907	+++
Cebolla junca pastusa				
La Unión (Nariño)	533	667	600	+++
Palmira (Valle del Cauca)	417	667	547	-
Pasto, El Potrerillo	356	533	430	-

Cuadro 2. Mercados mayoristas. Precios de venta de verduras y hortalizas (continuación)
2018 (24 al 30 de noviembre)

Productos y mercados	Pesos por kilogramo			
	Mínimo	Máximo	Medio	Tendencia
Cebolla junca pastusa (continuación)				
Popayán, Plaza de mercado del barrio Bolívar	622	667	656	+++
Cebolla junca Tenerife				
Cali, Cavasa	350	850	525	-
Cali, Santa Helena	500	600	533	-
Palmira (Valle del Cauca)	533	578	539	-
Cebolla puerro				
Bogotá D. C., Corabastos	1.250	1.750	1.500	++
Cúcuta, Cenabastos	3.000	4.500	3.944	++
Medellín, Central Mayorista de Antioquia	2.000	2.500	2.250	-
Pamplona (Norte de Santander)	2.500	2.500	2.500	-
Cebollín chino				
Barranquilla, Barranquillita	3.000	3.200	3.050	-
Cartagena, Bazurto	6.000	6.100	6.033	+
Chócolo mazorca				
Armenia, Mercar	714	786	759	-
Armenia, Retiro	500	571	537	-
Barranquilla, Barranquillita	578	622	602	-
Bogotá D. C., Corabastos	1.100	1.500	1.307	+
Bucaramanga, Centroabastos	700	1.600	1.217	+++
Buenaventura (Valle del Cauca)	429	643	548	-
Cali, Cavasa	357	500	443	-
Cali, Santa Helena	429	429	429	-
Cartagena, Bazurto	625	700	669	=
Cartago (Valle del Cauca)	1.000	1.075	1.038	+
Chiquinquirá (Boyacá)	1.000	1.100	1.017	-
Cúcuta, Cenabastos	636	727	690	++
Duitama (Boyacá)	1.100	1.100	1.100	+
Ibagué, Plaza La 21	880	1.120	970	++
Ipiales (Nariño), Ipiales somos todos	571	714	657	-
Manizales, Centro Galerías	700	700	700	-
Marinilla (Antioquia)	583	775	683	-
Medellín, Central Mayorista de Antioquia	875	1.125	903	+
Medellín, Plaza Minorista José María Villa	800	867	833	+
Neiva, Surabastos	960	1.120	1.013	-
Pamplona (Norte de Santander)	455	545	482	-
Pasto, El Potrerillo	429	500	481	-
Peñol (Antioquia)	583	708	661	+
Popayán, Plaza de mercado del barrio Bolívar	371	400	389	-
Rionegro (Antioquia)	829	1.000	912	+
San Gil (Santander)	1.250	1.625	1.464	+
San Vicente (Antioquia)	700	750	721	=
Chócolo mazorca (continuación)				
Santa Marta (Magdalena)	1.200	1.200	1.200	+++
Sincelejo, Nuevo Mercado	560	600	567	-
Socorro (Santander)	1.300	1.550	1.421	++
Sogamoso (Boyacá)	1.100	1.200	1.150	-
Sonsón (Antioquia)	500	550	525	=
Tunja, Complejo de Servicios del Sur	840	900	878	+
Ubaté (Cundinamarca)	1.300	1.300	1.300	+
Valledupar, Mercabastos	700	1.000	900	+++
Villavicencio, CAV	1.200	1.600	1.329	-
Yopal (Casanare)	1.625	1.750	1.688	+
Cidra				
Bogotá D. C., Corabastos	1.400	1.500	1.442	-
Marinilla (Antioquia)	500	600	550	+
Medellín, Central Mayorista de Antioquia	700	700	700	-
Peñol (Antioquia)	500	550	525	-
San Vicente (Antioquia)	400	430	413	-
Villavicencio, CAV	1.400	2.000	1.496	+
Cilantro				
Armenia, Mercar	2.400	2.400	2.400	=
Barranquilla, Barranquillita	3.000	3.800	3.258	-
Bogotá D. C., Corabastos	700	1.800	1.194	+
Bucaramanga, Centroabastos	4.000	4.000	4.000	-
Buenaventura (Valle del Cauca)	2.000	2.250	2.167	=
Cali, Cavasa	1.500	1.500	1.500	-
Cali, Santa Helena	1.500	1.500	1.500	+
Cartagena, Bazurto	3.000	3.300	3.175	+
Cartago (Valle del Cauca)	3.000	3.500	3.333	+
Chiquinquirá (Boyacá)	2.000	2.000	2.000	-
Cúcuta, Cenabastos	4.000	5.000	4.583	-
Duitama (Boyacá)	2.000	2.000	2.000	-
Florencia (Caquetá)	4.000	4.000	4.000	=
Ibagué, Plaza La 21	600	1.200	900	-
Ipiales (Nariño), Ipiales somos todos	1.400	2.400	1.717	-
La Ceja (Antioquia)	3.500	4.000	3.750	+
Manizales, Centro Galerías	4.000	6.000	5.000	=
Marinilla (Antioquia)	2.500	3.000	2.750	-
Medellín, Central Mayorista de Antioquia	2.000	4.000	3.091	-
Medellín, Plaza Minorista José María Villa	2.000	5.000	3.458	-
Montería, Mercado del Sur	7.000	8.000	7.458	+++
Neiva, Surabastos	4.667	6.667	5.824	-
Palmira (Valle del Cauca)	1.500	1.750	1.563	=
Pamplona (Norte de Santander)	2.000	2.333	2.167	-
Pasto, El Potrerillo	1.500	2.500	2.042	-
Pereira, La 41	2.000	3.000	2.417	+
Pereira, Mercasa	2.000	2.500	2.417	-

Cuadro 2. Mercados mayoristas. Precios de venta de verduras y hortalizas (continuación)
2018 (24 al 30 de noviembre)

Productos y mercados	Pesos por kilogramo			
	Mínimo	Máximo	Medio	Tendencia
Cilantro (continuación)				
Popayán, Plaza de mercado del barrio Bolívar	2.000	2.000	2.000	=
Rionegro (Antioquia)	4.000	5.500	4.830	-
San Gil (Santander)	4.000	4.200	4.067	=
Santa Marta (Magdalena)	3.333	3.333	3.333	=
Sincelejo, Nuevo Mercado	3.000	5.000	4.500	+++
Socorro (Santander)	4.000	4.200	4.067	=
Sogamoso (Boyacá)	2.000	2.500	2.271	+
Tuluá (Valle del Cauca)	1.750	1.750	1.750	n.d.
Tunja, Complejo de Servicios del Sur	2.000	2.500	2.156	++
Ubaté (Cundinamarca)	1.000	1.000	1.000	-
Valledupar, Mercabastos	2.000	3.000	2.389	++
Valledupar, Mercado Nuevo	2.000	3.000	2.417	++
Villavicencio, CAV	1.000	2.000	1.617	-
Yopal (Casanare)	4.000	4.000	4.000	=
Coles				
Barranquilla, Barranquillita	2.000	2.000	2.000	=
Bogotá D. C., Corabastos	2.000	2.000	2.000	+
Medellín, Central Mayorista de Antioquia	1.000	1.200	1.100	-
Medellín, Plaza Minorista José María Villa	1.000	1.000	1.000	=
Coliflor				
Armenia, Mercar	2.083	2.167	2.130	=
Barranquilla, Barranquillita	5.500	6.000	5.725	-
Barranquilla, Granabastos	5.000	6.000	5.667	=
Bogotá D. C., Corabastos	800	1.500	1.161	-
Bucaramanga, Centroabastos	4.000	5.000	4.500	+++
Cali, Cavasa	1.600	2.000	1.788	+
Cali, Santa Helena	2.900	3.000	2.950	+++
Cartagena, Bazaruto	5.800	6.000	5.900	=
Cartago (Valle del Cauca)	1.840	2.080	1.980	-
Chiquinquirá (Boyacá)	1.400	1.500	1.467	+
Cúcuta, Cenabastos	2.500	4.000	3.458	-
Duitama (Boyacá)	1.000	1.200	1.067	-
Ipiales (Nariño), Ipiales somos todos	667	1.000	819	+
Manizales, Centro Galerías	2.000	3.000	2.483	-
Marinilla (Antioquia)	1.000	1.200	1.100	-
Medellín, Central Mayorista de Antioquia	2.000	3.000	2.363	++
Neiva, Surabastos	1.800	2.400	2.061	-
Palmira (Valle del Cauca)	1.600	1.800	1.713	-
Pamplona (Norte de Santander)	2.000	2.000	2.000	=
Pasto, El Potrerillo	1.000	1.000	1.000	=
Pereira, La 41	2.000	2.333	2.146	+
Pereira, Mercasa	2.000	2.500	2.264	-
Popayán, Plaza de mercado del barrio Bolívar	1.500	1.667	1.583	+

Productos y mercados	Pesos por kilogramo			
	Mínimo	Máximo	Medio	Tendencia
Coliflor (continuación)				
Sogamoso (Boyacá)	1.200	1.500	1.333	+
Tunja, Complejo de Servicios del Sur	1.100	1.500	1.372	+
Túquerres (Nariño)	800	880	840	-
Villavicencio, CAV	1.600	1.800	1.739	++
Espinaca				
Armenia, Mercar	2.444	2.889	2.617	++
Barranquilla, Barranquillita	5.500	6.000	5.758	+
Barranquilla, Granabastos	5.000	6.000	5.500	=
Bogotá D. C., Corabastos	700	2.000	1.494	+++
Bucaramanga, Centroabastos	3.000	3.000	3.000	+
Cartagena, Bazaruto	5.800	6.000	5.900	=
Chiquinquirá (Boyacá)	1.500	2.500	1.979	+++
Duitama (Boyacá)	1.667	1.667	1.667	=
Ibagué, Plaza La 21	1.778	2.778	2.292	+++
Ipiales (Nariño), Ipiales somos todos	1.000	1.500	1.125	-
Manizales, Centro Galerías	3.000	3.500	3.167	=
Medellín, Central Mayorista de Antioquia	1.500	2.000	1.675	+++
Medellín, Plaza Minorista José María Villa	1.000	1.000	1.000	=
Neiva, Surabastos	1.412	2.588	2.075	+++
Pamplona (Norte de Santander)	2.000	2.000	2.000	=
Pasto, El Potrerillo	1.000	2.000	1.500	-
Sogamoso (Boyacá)	2.667	3.333	2.958	-
Tunja, Complejo de Servicios del Sur	1.500	1.625	1.563	-
Villavicencio, CAV	1.000	1.600	1.314	+
Frijol verde bolo				
Cúcuta, Cenabastos	2.500	3.000	2.661	+
Pamplona (Norte de Santander)	1.600	2.500	2.085	-
Frijol verde cargamento				
Bogotá D. C., Corabastos	1.800	2.400	2.078	-
Cali, Cavasa	2.200	2.400	2.383	-
Cali, Santa Helena	2.400	2.600	2.533	-
Chiquinquirá (Boyacá)	2.000	2.400	2.133	-
Duitama (Boyacá)	2.200	2.400	2.267	-
El Carmen de Viboral (Antioquia)	1.800	1.800	1.800	-
La Ceja (Antioquia)	2.300	2.700	2.492	+
La Unión (Nariño)	2.400	2.400	2.400	+
Marinilla (Antioquia)	2.000	2.300	2.175	-
Medellín, Central Mayorista de Antioquia	2.000	2.700	2.254	-
Medellín, Plaza Minorista José María Villa	2.000	2.800	2.410	-
Pasto, El Potrerillo	1.900	2.100	1.983	-
Peñol (Antioquia)	1.800	2.400	2.124	-
Popayán, Plaza de mercado del barrio Bolívar	2.300	2.400	2.363	-

Cuadro 2. Mercados mayoristas. Precios de venta de verduras y hortalizas (continuación)
2018 (24 al 30 de noviembre)

Productos y mercados	Pesos por kilogramo				Tendencia	Productos y mercados	Pesos por kilogramo				Tendencia
	Mínimo	Máximo	Medio				Mínimo	Máximo	Medio		
Fríjol verde cargamento (continuación)						Habichuela (continuación)					
Rionegro (Antioquia)	2.200	3.000	2.425	-		Bogotá D. C., Corabastos	1.000	1.667	1.213	++	
San Vicente (Antioquia)	1.500	1.650	1.575	-		Bucaramanga, Centroabastos	750	1.250	1.000	+	
Sogamoso (Boyacá)	2.000	2.400	2.167	-		Buenaventura (Valle del Cauca)	1.200	2.000	1.467	-	
Sonsón (Antioquia)	1.600	1.800	1.700	-		Cali, Cavasa	1.200	1.400	1.300	-	
Tuluá (Valle del Cauca)	2.400	2.640	2.460	-		Cali, Santa Helena	1.200	1.400	1.300	-	
Tunja, Complejo de Servicios del Sur	1.600	2.200	1.867	-		Cartagena, Bazurto	1.600	2.050	1.825	-	
Villavicencio, CAV	1.900	2.200	2.025	-		Cartago (Valle del Cauca)	1.200	1.520	1.347	-	
Yopal (Casanare)	2.500	2.708	2.604	=		Chiquinquirá (Boyacá)	1.000	1.400	1.167	+++	
Fríjol verde en vaina						Cúcuta, Cenabastos	750	1.250	1.023	+	
Armenia, Mercar	2.400	2.720	2.498	-		Duitama (Boyacá)	1.500	1.600	1.567	+	
Barranquilla, Barranquillita	5.000	5.300	5.075	+		Florencia (Caquetá)	1.440	1.440	1.440	+	
Barranquilla, Granabastos	4.500	5.000	4.750	-		Ibagué, Plaza La 21	640	1.440	1.090	++	
Bucaramanga, Centroabastos	1.600	2.000	1.725	-		Ipiales (Nariño), Ipiales somos todos	2.500	2.500	2.500	-	
Buenaventura (Valle del Cauca)	3.200	3.200	3.200	+		La Ceja (Antioquia)	1.500	1.800	1.600	-	
Cartago (Valle del Cauca)	2.800	2.900	2.817	+		Manizales, Centro Galerías	960	1.280	1.090	-	
Chiquinquirá (Boyacá)	1.400	1.600	1.517	-		Marinilla (Antioquia)	900	1.200	1.056	-	
Cúcuta, Cenabastos	1.500	2.000	1.883	-		Medellín, Central Mayorista de Antioquia	1.000	1.700	1.371	+	
Ibagué, Plaza La 21	2.000	2.400	2.140	=		Medellín, Plaza Minorista José María Villa	1.300	2.000	1.629	+	
Ipiales (Nariño), Ipiales somos todos	1.481	1.852	1.667	-		Montería, Mercado del Sur	2.000	2.000	2.000	-	
La Unión (Nariño)	2.200	2.400	2.300	-		Neiva, Surabastos	640	1.200	900	-	
Manizales, Centro Galerías	2.300	3.000	2.717	+		Palmira (Valle del Cauca)	1.600	1.800	1.700	-	
Montería, Mercado del Sur	3.500	3.500	3.500	++		Pamplona (Norte de Santander)	1.000	1.250	1.056	-	
Neiva, Surabastos	2.000	2.800	2.389	-		Pasto, El Potrerillo	2.000	2.200	2.044	-	
Pamplona (Norte de Santander)	1.200	1.667	1.433	+		Pereira, La 41	960	1.600	1.250	-	
Pereira, La 41	2.200	2.500	2.367	-		Pereira, Mercasa	960	1.280	1.175	-	
Pereira, Mercasa	2.400	2.800	2.613	+		Popayán, Plaza de mercado del barrio Bolívar	1.200	1.400	1.300	-	
San Gil (Santander)	2.000	2.560	2.338	-		Rionegro (Antioquia)	1.350	1.800	1.483	+	
Sincelejo, Nuevo Mercado	2.800	3.000	2.917	+		San Gil (Santander)	818	1.000	899	+++	
Socorro (Santander)	2.240	2.400	2.347	=		Santa Marta (Magdalena)	1.400	2.250	1.775	+	
Tunja, Complejo de Servicios del Sur	1.040	1.560	1.248	-		Sincelejo, Nuevo Mercado	1.800	3.000	2.311	++	
Ubaté (Cundinamarca)	2.000	2.000	2.000	+		Socorro (Santander)	682	773	712	-	
Haba verde						Sogamoso (Boyacá)	1.400	1.500	1.471	-	
Bogotá D. C., Corabastos	1.400	1.700	1.567	+		Tuluá (Valle del Cauca)	1.280	1.440	1.350	-	
Chiquinquirá (Boyacá)	1.000	1.000	1.000	=		Tunja, Complejo de Servicios del Sur	1.280	1.800	1.493	+	
Cúcuta, Cenabastos	1.000	1.500	1.250	+++		Ubaté (Cundinamarca)	1.600	1.680	1.640	++	
Duitama (Boyacá)	800	900	833	+		Valledupar, Mercabastos	1.250	2.250	1.806	+++	
Ipiales (Nariño), Ipiales somos todos	450	650	578	-		Villavicencio, CAV	1.000	1.333	1.115	-	
La Unión (Nariño)	400	500	435	-		Yopal (Casanare)	2.778	3.333	3.056	+++	
Pamplona (Norte de Santander)	500	1.000	762	++		Habichuela larga					
Sogamoso (Boyacá)	560	700	612	++		Barranquilla, Barranquillita	3.000	3.200	3.050	+	
Tunja, Complejo de Servicios del Sur	660	900	749	+++		Montería, Mercado del Sur	2.500	2.500	2.500	+++	
Túquerres (Nariño)	750	1.000	879	-		Lechuga Batavia					
Ubaté (Cundinamarca)	1.250	1.250	1.250	+++		Armenia, Mercar	1.200	1.333	1.289	+	
Habichuela						Barranquilla, Barranquillita	1.600	2.000	1.783	+	
Armenia, Mercar	1.440	1.840	1.627	-		Barranquilla, Granabastos	1.600	2.800	1.836	+	
Barranquilla, Barranquillita	1.000	1.850	1.429	-							
Barranquilla, Granabastos	1.250	2.000	1.638	++							

Cuadro 2. Mercados mayoristas. Precios de venta de verduras y hortalizas (continuación)
2018 (24 al 30 de noviembre)

Productos y mercados	Pesos por kilogramo			
	Mínimo	Máximo	Medio	Tendencia
Lechuga Batavia (continuación)				
Bogotá D. C., Corabastos	700	1.200	880	-
Bucaramanga, Centroabastos	1.000	1.667	1.344	+++
Buenaventura (Valle del Cauca)	1.500	1.500	1.500	+
Cali, Cavasa	538	923	739	++
Cali, Santa Helena	846	1.077	962	+++
Cartagena, Bazurto	1.133	1.267	1.200	+
Cartago (Valle del Cauca)	1.231	1.385	1.333	-
Chiquinquirá (Boyacá)	1.200	1.500	1.383	+++
Cúcuta, Cenabastos	833	1.500	1.250	++
Duitama (Boyacá)	1.000	1.200	1.067	+
Ibagué, Plaza La 21	800	1.280	1.110	-
Ipiales (Nariño), Ipiales somos todos	462	615	538	-
Manizales, Centro Galerías	1.600	2.000	1.742	+
Marinilla (Antioquia)	600	700	650	++
Medellín, Central Mayorista de Antioquia	643	938	796	-
Medellín, Plaza Minorista José María Villa	500	714	643	++
Montería, Mercado del Sur	1.000	1.667	1.317	+++
Neiva, Surabastos	960	1.440	1.096	++
Palmira (Valle del Cauca)	769	923	817	-
Pamplona (Norte de Santander)	1.250	1.250	1.250	+++
Pasto, El Potrerillo	538	615	571	-
Pereira, La 41	1.083	1.500	1.264	+
Pereira, Mercasa	1.167	1.500	1.319	+
Popayán, Plaza de mercado del barrio Bolívar	769	846	798	+
Rionegro (Antioquia)	850	1.100	990	+
San Gil (Santander)	1.167	1.500	1.389	=
Santa Marta (Magdalena)	1.250	1.667	1.492	+
Sincelejo, Nuevo Mercado	900	1.500	1.297	+++
Sogamoso (Boyacá)	1.200	1.300	1.229	+
Sonsón (Antioquia)	700	800	750	=
Tuluá (Valle del Cauca)	923	1.000	962	+
Tunja, Complejo de Servicios del Sur	1.100	1.400	1.272	+
Ubaté (Cundinamarca)	800	800	800	-
Valledupar, Mercabastos	1.500	3.333	2.245	+++
Villavicencio, CAV	1.000	1.600	1.267	+
Yopal (Casanare)	1.800	2.000	1.900	=

Lechuga cressa verde

Bogotá D. C., Corabastos	1.000	1.333	1.150	-
Bucaramanga, Centroabastos	3.000	3.000	3.000	=
Cali, Cavasa	2.600	2.800	2.721	-
Cúcuta, Cenabastos	3.000	5.000	3.750	+++
Medellín, Central Mayorista de Antioquia	1.200	2.000	1.679	-
Neiva, Surabastos	1.000	1.200	1.094	-
Villavicencio, CAV	4.000	5.600	4.667	-

Productos y mercados	Pesos por kilogramo			
	Mínimo	Máximo	Medio	Tendencia
Pepino cohombro				
Armenia, Mercar	900	1.100	944	+
Barranquilla, Barranquillita	760	1.200	982	+
Barranquilla, Granabastos	800	1.040	940	+
Bogotá D. C., Corabastos	1.500	2.000	1.739	+
Bucaramanga, Centroabastos	600	1.000	750	-
Buenaventura (Valle del Cauca)	800	1.000	850	++
Cali, Cavasa	400	933	660	+++
Cali, Santa Helena	500	500	500	=
Cartagena, Bazurto	1.000	1.120	1.030	+
Cartago (Valle del Cauca)	900	1.100	983	+
Cúcuta, Cenabastos	800	1.000	942	+++
Duitama (Boyacá)	1.200	1.400	1.267	+++
Florencia (Caquetá)	1.200	1.360	1.280	-
Ibagué, Plaza La 21	1.440	1.600	1.480	++
Ipiales (Nariño), Ipiales somos todos	1.667	1.667	1.667	=
La Ceja (Antioquia)	900	1.000	950	+
Manizales, Centro Galerías	800	1.000	900	-
Marinilla (Antioquia)	500	600	563	+
Medellín, Central Mayorista de Antioquia	700	1.200	917	+++
Medellín, Plaza Minorista José María Villa	700	1.000	775	+
Montería, Mercado del Sur	1.000	1.400	1.250	+++
Neiva, Surabastos	800	1.200	997	-
Palmira (Valle del Cauca)	500	733	604	-
Pasto, El Potrerillo	1.000	1.400	1.217	-
Pereira, La 41	1.000	1.200	1.125	++
Pereira, Mercasa	800	1.000	900	++
Popayán, Plaza de mercado del barrio Bolívar	615	769	692	-
Rionegro (Antioquia)	600	900	735	+
San Gil (Santander)	600	720	667	-
Santa Marta (Magdalena)	800	1.200	998	+
Sincelejo, Nuevo Mercado	800	1.600	1.167	+++
Socorro (Santander)	720	800	760	+
Sogamoso (Boyacá)	800	1.000	904	-
Sonsón (Antioquia)	600	700	650	=
Tuluá (Valle del Cauca)	800	1.000	925	+
Tunja, Complejo de Servicios del Sur	760	840	804	+
Valledupar, Mercabastos	800	1.200	950	+++
Villavicencio, CAV	1.000	1.200	1.075	-

Pepino de rellenar

Bogotá D. C., Corabastos	1.750	2.600	2.057	-
Chiquinquirá (Boyacá)	1.083	1.500	1.264	-
Duitama (Boyacá)	1.667	2.083	1.875	++
Ibagué, Plaza La 21	1.600	2.080	1.800	+
Medellín, Central Mayorista de Antioquia	2.500	4.000	3.000	-
Neiva, Surabastos	2.000	2.240	2.107	-
San Gil (Santander)	1.200	1.360	1.253	n.d.

Cuadro 2. Mercados mayoristas. Precios de venta de verduras y hortalizas (continuación)
2018 (24 al 30 de noviembre)

Productos y mercados	Pesos por kilogramo			
	Mínimo	Máximo	Medio	Tendencia
Pepino de rellenar (continuación)				
Tunja, Complejo de Servicios del Sur	667	917	819	-
Ubaté (Cundinamarca)	1.600	1.600	1.600	-
Villavicencio, CAV	2.000	3.000	2.600	-
Yopal (Casanare)	2.300	2.500	2.400	++
Perejil				
Armenia, Mercar	5.000	5.250	5.139	=
Barranquilla, Barranquillita	7.000	7.300	7.156	-
Bogotá D. C., Corabastos	1.333	2.333	1.833	-
Bucaramanga, Centroabastos	5.000	6.000	5.500	+
Chiquinquirá (Boyacá)	2.500	3.000	2.583	++
Duitama (Boyacá)	2.000	2.000	2.000	=
Ibagué, Plaza La 21	3.500	4.000	3.760	-
Ipiales (Nariño), Ipiales somos todos	3.000	3.000	3.000	=
Manizales, Centro Galerías	4.000	4.800	4.400	=
Medellín, Central Mayorista de Antioquia	3.000	4.000	3.500	++
Neiva, Surabastos	4.000	6.000	4.833	-
Pamplona (Norte de Santander)	3.000	3.000	3.000	=
Pasto, El Potrerillo	2.000	3.000	2.292	-
San Gil (Santander)	4.000	4.200	4.067	=
Sogamoso (Boyacá)	2.000	2.500	2.250	+
Tunja, Complejo de Servicios del Sur	1.500	3.000	2.444	+
Pimentón				
Armenia, Mercar	1.600	1.700	1.633	-
Barranquilla, Barranquillita	1.667	2.917	2.306	+++
Barranquilla, Granabastos	1.667	2.500	2.111	++
Bogotá D. C., Corabastos	3.000	3.500	3.228	+
Bucaramanga, Centroabastos	1.667	2.700	2.229	-
Buenaventura (Valle del Cauca)	1.143	1.429	1.333	=
Cali, Cavasa	1.300	1.800	1.581	+++
Cali, Santa Helena	1.200	1.400	1.267	-
Cartagena, Bazurto	1.833	2.083	1.979	+
Cartago (Valle del Cauca)	1.700	2.100	1.900	-
Chiquinquirá (Boyacá)	1.071	1.286	1.143	-
Cúcuta, Cenabastos	1.833	2.083	2.036	++
Duitama (Boyacá)	1.429	1.643	1.500	+
Florencia (Caquetá)	1.143	1.286	1.214	-
Ibagué, Plaza La 21	1.200	2.000	1.597	-
Ipiales (Nariño), Ipiales somos todos	2.500	2.500	2.500	=
La Ceja (Antioquia)	1.800	2.000	1.933	++
Manizales, Centro Galerías	1.600	1.800	1.675	-
Marinilla (Antioquia)	800	1.000	950	-
Medellín, Central Mayorista de Antioquia	1.200	2.600	1.591	-
Medellín, Plaza Minorista José María Villa	1.200	1.800	1.427	-
Montería, Mercado del Sur	2.000	4.000	3.100	+++
Neiva, Surabastos	857	1.429	1.074	-
Pimentón verde				
Bucaramanga, Centroabastos	1.000	1.385	1.210	+
Medellín, Central Mayorista de Antioquia	3.000	3.200	3.020	-
Rábano rojo				
Armenia, Mercar	1.200	1.200	1.200	=
Barranquilla, Barranquillita	4.000	4.500	4.117	-
Bogotá D. C., Corabastos	700	833	807	=
Bucaramanga, Centroabastos	3.000	3.000	3.000	=
Cartagena, Bazurto	5.800	6.000	5.900	=
Manizales, Centro Galerías	3.000	4.000	3.500	=
Medellín, Central Mayorista de Antioquia	2.000	2.000	2.000	-
Neiva, Surabastos	2.500	3.000	2.875	+
Pasto, El Potrerillo	2.000	2.000	2.000	=
Remolacha				
Armenia, Mercar	800	880	828	-
Barranquilla, Barranquillita	733	1.000	821	++
Barranquilla, Granabastos	583	750	681	++
Bogotá D. C., Corabastos	333	417	364	-
Bucaramanga, Centroabastos	500	500	500	=
Cartagena, Bazurto	583	717	638	-
Chiquinquirá (Boyacá)	500	600	560	-
Florencia (Caquetá)	757	829	793	=
Ibagué, Plaza La 21	640	800	750	-

Cuadro 2. Mercados mayoristas. Precios de venta de verduras y hortalizas (continuación)
2018 (24 al 30 de noviembre)

Productos y mercados	Pesos por kilogramo			
	Precios			Tendencia
	Mínimo	Máximo	Medio	
Remolacha (continuación)				
Ipiales (Nariño), Ipiales somos todos	300	333	328	-
La Ceja (Antioquia)	1.000	1.000	1.000	++
Manizales, Centro Galerías	727	1.091	909	-
Medellín, Central Mayorista de Antioquia	500	700	621	-
Medellín, Plaza Minorista José María Villa	1.000	1.000	1.000	=
Montería, Mercado del Sur	1.000	1.200	1.033	+
Neiva, Surabastos	400	576	480	+
Rionegro (Antioquia)	700	1.000	810	-
San Gil (Santander)	720	760	747	-
Santa Marta (Magdalena)	667	917	802	+
Sincelejo, Nuevo Mercado	1.000	1.000	1.000	=
Sogamoso (Boyacá)	480	600	514	+
Tunja, Complejo de Servicios del Sur	300	340	314	-
Valledupar, Mercabastos	833	1.167	972	++
Villavicencio, CAV	500	667	580	-
Yopal (Casanare)	750	800	775	++

Remolacha bogotana				
Buenaventura (Valle del Cauca)	960	1.200	1.093	-
Cali, Cavasa	500	667	583	+
Cali, Santa Helena	500	583	514	+
Cartago (Valle del Cauca)	900	1.200	1.050	-
Palmira (Valle del Cauca)	583	667	639	-

Remolacha regional				
Cúcuta, Cenabastos	400	800	583	++
Marinilla (Antioquia)	500	600	550	+
Pamplona (Norte de Santander)	500	600	589	+

Repollo blanco				
Armenia, Mercar	567	700	622	++
Barranquilla, Barranquillita	2.071	2.500	2.232	++
Barranquilla, Granabastos	2.143	2.429	2.238	++
Bucaramanga, Centroabastos	480	480	480	=
Buenaventura (Valle del Cauca)	600	667	644	=
Cali, Cavasa	567	667	590	+
Cali, Santa Helena	567	567	567	++
Cartagena, Bazurto	1.214	1.400	1.294	+
Cartago (Valle del Cauca)	920	1.120	1.013	++
Florencia (Caquetá)	2.900	3.000	2.950	+
La Ceja (Antioquia)	900	1.200	1.067	++
La Unión (Nariño)	250	300	275	-
Marinilla (Antioquia)	667	667	667	+
Medellín, Central Mayorista de Antioquia	692	1.000	800	+
Medellín, Plaza Minorista José María Villa	769	1.231	886	++
Montería, Mercado del Sur	833	1.667	1.213	+++

Productos y mercados	Pesos por kilogramo			
	Precios			Tendencia
	Mínimo	Máximo	Medio	
Repollo blanco (continuación)				
Palmira (Valle del Cauca)	600	667	625	+
Pasto, El Potrerillo	167	217	183	-
Pereira, La 41	1.000	1.280	1.140	+++
Pereira, Mercasa	1.000	1.120	1.090	+++
Popayán, Plaza de mercado del barrio Bolívar	400	440	418	-
Rionegro (Antioquia)	792	917	836	++
Santa Marta (Magdalena)	1.929	1.971	1.950	+
Sincelejo, Nuevo Mercado	917	1.167	1.028	++
Sonsón (Antioquia)	769	923	846	+++
Tuluá (Valle del Cauca)	667	867	758	+++
Túquerres (Nariño)	117	133	126	-
Valledupar, Mercabastos	714	1.143	905	+++
Villavicencio, CAV	2.000	2.333	2.226	+
Yopal (Casanare)	1.000	1.033	1.017	-

Repollo blanco bogotano				
Neiva, Surabastos	2.080	2.080	2.080	=
Pereira, Mercasa	1.886	2.000	1.925	+

Repollo morado				
Bogotá D. C., Corabastos	1.429	1.429	1.429	-
Bucaramanga, Centroabastos	1.600	2.000	1.733	++
Buenaventura (Valle del Cauca)	917	1.000	986	-
Cali, Cavasa	833	1.500	1.108	-
Cúcuta, Cenabastos	1.111	1.944	1.620	++
Medellín, Central Mayorista de Antioquia	889	1.333	1.185	+++
Pamplona (Norte de Santander)	1.111	1.111	1.111	+++
Pasto, El Potrerillo	625	750	681	-

Repollo verde				
Bogotá D. C., Corabastos	1.857	2.143	2.019	++
Chiquinquirá (Boyacá)	500	583	542	-
Cúcuta, Cenabastos	500	1.600	810	+++
Ipiales (Nariño), Ipiales somos todos	260	300	287	+
Manizales, Centro Galerías	920	1.200	1.065	++
Pamplona (Norte de Santander)	400	400	400	-
San Gil (Santander)	640	672	651	+
Sogamoso (Boyacá)	500	583	524	-
Tunja, Complejo de Servicios del Sur	550	633	593	-

Tomate chonto				
Armenia, Mercar	864	955	914	-
Barranquilla, Barranquillita	1.120	1.600	1.327	++
Barranquilla, Granabastos	1.400	1.600	1.502	++
Bogotá D. C., Corabastos	1.045	1.273	1.146	-
Cali, Cavasa	900	1.200	1.067	-
Cali, Santa Helena	1.000	1.100	1.050	+
Cartagena, Bazurto	1.200	1.320	1.263	-

BOLETÍN SEMANAL PRECIOS MAYORISTAS

Cuadro 2. Mercados mayoristas. Precios de venta de verduras y hortalizas (continuación)
2018 (24 al 30 de noviembre)

Productos y mercados	Pesos por kilogramo			
	Mínimo	Máximo	Medio	Tendencia
Tomate chonto (continuación)				
Cartago (Valle del Cauca)	1.200	1.400	1.283	+
Chiquinquirá (Boyacá)	682	818	727	-
Cúcuta, Cenabastos	1.042	1.458	1.228	++
Duitama (Boyacá)	1.136	1.364	1.250	+++
Florencia (Caquetá)	1.000	1.000	1.000	++
Ibagué, Plaza La 21	600	880	775	+
Manizales, Centro Galerías	909	1.000	955	=
Neiva, Surabastos	652	870	745	-
Palmira (Valle del Cauca)	1.200	1.300	1.225	=
Pamplona (Norte de Santander)	1.042	1.458	1.233	+
Peñol (Antioquia)	700	900	796	-
Pereira, La 41	1.400	1.500	1.450	-
Pereira, Mercasa	1.000	1.200	1.100	-
Santa Bárbara (Antioquia)	1.000	1.200	1.033	-
Santa Marta (Magdalena)	1.280	1.600	1.470	+
Sincelejo, Nuevo Mercado	1.200	2.000	1.544	++
Sogamoso (Boyacá)	909	1.045	977	-
Tuluá (Valle del Cauca)	1.100	1.300	1.163	+
Tunja, Complejo de Servicios del Sur	864	1.000	939	-
Ubaté (Cundinamarca)	1.250	1.250	1.250	=
Valledupar, Mercabastos	1.000	1.200	1.133	-
Valledupar, Mercado Nuevo	1.000	1.200	1.133	-
Villavicencio, CAV	800	1.000	967	-
Tomate chonto regional				
Buenaventura (Valle del Cauca)	1.000	1.500	1.283	-
El Carmen de Viboral (Antioquia)	900	900	900	-
La Ceja (Antioquia)	900	1.000	950	+
Marinilla (Antioquia)	650	800	723	-
Medellín, Central Mayorista de Antioquia	1.100	1.500	1.252	-
Medellín, Plaza Minorista José María Villa	1.000	1.200	1.092	-
Montería, Mercado del Sur	1.100	2.000	1.600	++
Peñol (Antioquia)	600	800	699	-
Rionegro (Antioquia)	850	1.100	945	-
Sonsón (Antioquia)	700	800	750	-
Tomate larga vida				
Bogotá D. C., Corabastos	2.000	2.250	2.161	+
Cali, Cavasa	1.800	1.900	1.821	-
Cali, Santa Helena	1.600	1.900	1.750	+
Florencia (Caquetá)	1.200	1.280	1.240	-
Medellín, Central Mayorista de Antioquia	2.000	2.800	2.454	+++
Neiva, Surabastos	909	1.364	1.105	-
Pasto, El Potrerillo	1.000	1.200	1.033	-
Popayán, Plaza de mercado del barrio Bolívar	1.200	1.467	1.325	++
Tunja, Complejo de Servicios del Sur	864	1.000	936	-
Tomate larga vida (continuación)				
Villavicencio, CAV	600	1.000	769	-
Tomate riñón				
Armenia, Mercar	2.200	2.400	2.278	+
Bucaramanga, Centroabastos	2.273	2.500	2.386	=
Cartago (Valle del Cauca)	2.800	3.000	2.900	+
Ipiales (Nariño), Ipiales somos todos	1.136	1.227	1.174	-
Medellín, Central Mayorista de Antioquia	2.000	2.200	2.100	-
Sincelejo, Nuevo Mercado	2.200	2.200	2.200	-
Tomate riñón valluno				
Pereira, Mercasa	2.500	2.500	2.500	++
Tomate Riogrande				
Bucaramanga, Centroabastos	1.000	1.227	1.108	-
Cúcuta, Cenabastos	1.042	1.458	1.211	++
Duitama (Boyacá)	1.136	1.136	1.136	=
San Gil (Santander)	720	1.080	840	-
Socorro (Santander)	720	880	787	-
Sogamoso (Boyacá)	1.091	1.136	1.123	-
Yopal (Casanare)	1.500	1.600	1.550	++
Tomate Riogrande bumangués				
Barranquilla, Barranquillita	1.360	1.840	1.503	+
Barranquilla, Granabastos	1.591	1.818	1.744	+
Cartagena, Bazurto	1.591	1.727	1.625	=
Zanahoria				
Armenia, Mercar	833	883	854	-
Bogotá D. C., Corabastos	667	917	806	-
Bucaramanga, Centroabastos	667	2.667	1.048	+++
Buenaventura (Valle del Cauca)	600	640	613	-
Cali, Cavasa	360	460	408	-
Cali, Santa Helena	400	400	400	-
Cartago (Valle del Cauca)	667	833	750	-
Chiquinquirá (Boyacá)	667	833	764	++
Cúcuta, Cenabastos	833	1.000	880	++
Duitama (Boyacá)	833	833	833	++
Florencia (Caquetá)	829	914	871	+
Ibagué, Plaza La 21	720	1.200	945	+
Ipiales (Nariño), Ipiales somos todos	180	300	230	-
La Unión (Nariño)	300	333	317	-
Manizales, Centro Galerías	645	887	776	-
Neiva, Surabastos	640	800	720	-
Palmira (Valle del Cauca)	400	560	480	+
Pamplona (Norte de Santander)	833	1.000	946	+
Pasto, El Potrerillo	200	300	247	-
Popayán, Plaza de mercado del barrio Bolívar	333	417	379	+

Cuadro 2. Mercados mayoristas. Precios de venta de verduras y hortalizas (conclusión)
2018 (24 al 30 de noviembre)

Productos y mercados	Pesos por kilogramo			
	Precios			Tenden- cia
	Mínimo	Máximo	Medio	
Zanahoria (continuación)				
San Gil (Santander)	1.040	1.200	1.109	++
Santa Marta (Magdalena)	833	1.167	957	+
Sincelejo, Nuevo Mercado	875	1.500	1.160	+++
Sogamoso (Boyacá)	750	917	826	+
Tuluá (Valle del Cauca)	567	583	578	-
Tunja, Complejo de Servicios del Sur	617	717	657	-
Túquerres (Nariño)	200	233	219	+++
Ubaté (Cundinamarca)	1.000	1.000	1.000	=
Valledupar, Mercabastos	1.000	1.833	1.352	+++
Villavicencio, CAV	583	833	729	-
Yopal (Casanare)	833	1.000	917	+++
Zanahoria bogotana				
Barranquilla, Barranquillita	967	1.167	1.053	+
Barranquilla, Granabastos	1.033	1.267	1.100	++
Cali, Cavasa	750	833	799	-
Cartagena, Bazurto	900	1.067	981	-

TENDENCIAS

---	-
Variación mayor al -20 %	Variación entre 0 % y -10 %
--	=
Variación entre -10 % y -20 %	Variación igual a 0 %

Productos y mercados	Pesos por kilogramo			
	Precios			Tenden- cia
	Mínimo	Máximo	Medio	
Zanahoria bogotana (continuación)				
Cúcuta, Cenabastos	1.083	1.167	1.138	+
Palmira (Valle del Cauca)	833	917	889	-
Pereira, La 41	917	1.167	1.049	-
Pereira, Mercasa	667	917	774	-
Tuluá (Valle del Cauca)	667	833	729	-
Zanahoria larga vida				
El Carmen de Viboral (Antioquia)	556	556	556	=
La Ceja (Antioquia)	667	1.200	972	+++
Marinilla (Antioquia)	533	600	567	-
Medellín, Central Mayorista de Antioquia	556	1.333	808	+++
Medellín, Plaza Minorista José María Villa	711	1.556	983	+++
Montería, Mercado del Sur	889	2.222	1.481	+++
Rionegro (Antioquia)	706	1.000	785	+
Sonsón (Antioquia)	440	500	465	-

+	+++
Variación entre 0 % y 10 %	Variación mayor al 20 %
++	n. d.
Variación entre 10 % y 20 %	No determinado

FRUTAS FRESCAS

Mayor oferta de aguacate papelillo

Durante esta semana, se registró un descenso en las cotizaciones del aguacate papelillo en veintidós de los veintinueve mercados en donde se comercializó, al iniciar recolecciones en los cultivos ubicados en Santa Bárbara (Antioquia), Fresno, Ibagué y Cajamarca (Tolima), Montenegro, Quimbaya y Armenia (Quindío), Alcalá y Caicedonia (Valle del Cauca), Pereira (Risaralda), Lejanías (Meta), Chinchiná y Viterbo (Caldas). En El Retiro, en Armenia y en Cavasa, en Cali, por ejemplo, el precio disminuyó un 16,41%, en promedio, vendiéndose el kilo a \$3.094 y a \$3.613, respectivamente.

Así mismo, cayeron los precios de frutas como el tomate de árbol, los mangos Tommy, común, de azúcar y manzano, los limones Tahití y común, la curuba, el maracuyá, las guayabas pera y agría, la mora de Castilla, la guanábana, las uvas red globe nacional e Isabelita, las mandarinas arrayana y Oneco, la patilla, la piña gold, el aguacate Hass, la ciruela roja, las papayas Maradol y tainung, el lulo y la pitahaya. En el caso de la curuba, este comportamiento se dio en quince de los veinticuatro mercados donde se consiguió; según los comerciantes, se dio como resultado de una mayor productividad en los cultivos de Piedecuesta (Santander), Nuevo Colón, Cóbbita, Sutamarchán, Santa Sofía y Tunja (Boyacá) e Ipiales (Nariño). En Cúcuta, en Cenabastos, el kilo se vendió a \$1.028; es decir, un 12,44% menos que la semana anterior.

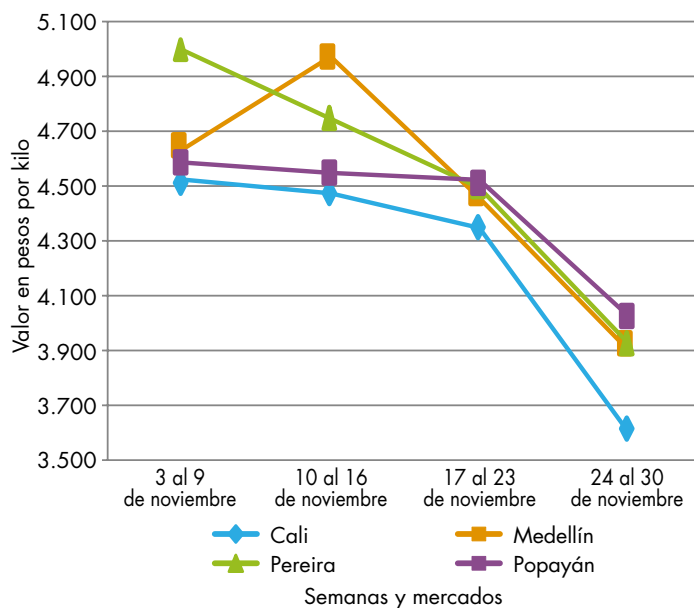
De igual modo, un mayor volumen de carga de maracuyá de primera calidad procedente de Consacá y El Peñol (Nariño), Dabeiba, Chigorodó, Sonsón y Sopertrán (Antioquia), donde los cultivos están en ciclo de cosecha, sumado a unas condiciones climáticas bene-

ficiosas para las labores de recolección, hizo que los precios de esta fruta descendieran en veinte de los treinta y dos mercados en donde se comercializó. En Villavicencio y en Ibagué, por ejemplo, el kilo se cotizó a \$1.604 y a \$1.730; es decir, un 13,74%, en promedio, menos que la semana pasada.

Al mismo tiempo, las cotizaciones mayoristas de la guanábana disminuyeron en diecisiete de los veinticinco mercados en donde se distribuyó esta semana. Según los comerciantes, esta conducta estuvo marcada por la baja demanda de esta fruta y por el mejoramiento de la oferta desde Lebrija, Bucaramanga y San Vicente de Chucurí, (Santander), Santa Bárbara y Abejorral (Antioquia). Por ejemplo, en Bogotá el kilo se cotizó a \$3.567.

Por el contrario, se reportó un incremento en los precios de la uva importada, el banano Urabá, la granadilla, la pera importada y el kiwi. Esta situación se observó en veinte de los veintinueve mercados donde se consiguió la granadilla, por la disminución en el abastecimiento de esta fruta que llegó desde las zonas productoras del Huila, Valle del Cauca y Cundinamarca. En Florencia, el kilo se comercializó a \$2.667, lo que indicó un aumento del 12,67%.

Gráfico 3. Comportamiento de los precios del aguacate papelillo 2018 (3 al 30 de noviembre)



Fuente: DANE, Sipsa.

Cuadro 3. Mercados mayoristas. Precios de venta de frutas frescas 2018 (24 al 30 de noviembre)

Productos y mercados	Pesos por kilogramo			
	Mínimo	Máximo	Medio	Tendencia
Aguacate común				
Bucaramanga, Centroabastos	3.500	4.000	3.800	+
Buenaventura (Valle del Cauca)	3.000	3.500	3.083	-
Neiva, Surabastos	3.000	3.000	3.000	-
Palmira (Valle del Cauca)	2.400	2.600	2.525	-
Santa Bárbara (Antioquia)	2.000	2.600	2.343	+
Villavicencio, CAV	3.500	4.000	3.750	-
Aguacate Hass				
Bogotá D. C., Corabastos	4.000	4.800	4.525	-
La Ceja (Antioquia)	2.000	2.000	2.000	-
Medellín, Central Mayorista de Antioquia	2.500	2.800	2.550	-
San Gil (Santander)	4.200	4.500	4.400	-
San Vicente (Antioquia)	2.200	2.400	2.300	-
Socorro (Santander)	4.000	4.500	4.217	=
Sonsón (Antioquia)	2.200	2.500	2.350	-
Tunja, Complejo de Servicios del Sur	3.800	4.200	4.011	-
Aguacate papelillo				
Armenia, Mercar	3.500	3.600	3.533	-
Armenia, Retiro	3.000	3.500	3.094	-
Bogotá D. C., Corabastos	4.500	4.800	4.556	-
Bucaramanga, Centroabastos	3.700	4.000	3.963	+
Buenaventura (Valle del Cauca)	4.000	5.000	4.500	+
Cali, Cavasa	3.600	3.800	3.613	-
Cali, Santa Helena	3.500	3.600	3.550	n.d.
Cartagena, Bazarro	3.200	3.400	3.283	-
Cartago (Valle del Cauca)	3.800	5.000	4.300	-
Chiquinquirá (Boyacá)	3.500	4.000	3.750	-
Duitama (Boyacá)	4.000	4.000	4.000	-
Florencia (Cauquetá)	3.200	3.200	3.200	-
Ibagué, Plaza La 21	3.400	4.000	3.842	+
Manizales, Centro Galerías	3.500	3.500	3.500	=
Medellín, Central Mayorista de Antioquia	3.600	4.200	3.875	-
Montería, Mercado del Sur	4.500	4.500	4.500	n.d.
Neiva, Surabastos	3.500	4.000	3.856	-
Palmira (Valle del Cauca)	4.300	4.500	4.425	-
Pereira, La 41	3.800	4.000	3.933	-
Pereira, Mercasa	3.500	3.500	3.500	n.d.
Popayán, Plaza de mercado del barrio Bolívar	3.900	4.100	4.004	-
Rionegro (Antioquia)	3.800	4.200	4.002	-
Santa Bárbara (Antioquia)	2.400	2.700	2.550	+
Sogamoso (Boyacá)	4.000	4.500	4.283	-
Tuluá (Valle del Cauca)	3.500	3.700	3.575	n.d.
Tunja, Complejo de Servicios del Sur	4.000	4.300	4.153	+
Ubaté (Cundinamarca)	4.500	4.500	4.500	-
Valledupar, Mercado Nuevo	4.500	5.000	4.750	-
Villavicencio, CAV	4.500	5.000	4.746	-

Productos y mercados	Pesos por kilogramo			
	Mínimo	Máximo	Medio	Tendencia
Badea				
Bucaramanga, Centroabastos	1.400	1.400	1.400	n.d.
Neiva, Surabastos	1.500	1.600	1.550	+
Banano bocadillo				
Duitama (Boyacá)	1.150	1.250	1.200	=
Medellín, Central Mayorista de Antioquia	1.200	1.300	1.233	=
Sogamoso (Boyacá)	1.250	1.300	1.283	+
Tunja, Complejo de Servicios del Sur	1.250	1.350	1.314	+
Banano criollo				
Armenia, Mercar	600	650	622	-
Armenia, Retiro	350	450	389	-
Barranquilla, Barranquillita	420	960	655	+++
Bogotá D. C., Corabastos	1.200	1.400	1.331	+
Bucaramanga, Centroabastos	1.500	1.800	1.700	+
Buenaventura (Valle del Cauca)	1.111	1.222	1.167	=
Cali, Cavasa	889	944	926	-
Cali, Santa Helena	778	833	806	-
Cartago (Valle del Cauca)	800	880	833	-
Chiquinquirá (Boyacá)	1.250	1.500	1.333	+
Cúcuta, Cenabastos	1.300	1.500	1.429	+
Cúcuta, La Nueva Sexta	833	1.000	917	-
Florencia (Cauquetá)	1.000	1.080	1.040	+
Ibagué, Plaza La 21	800	1.000	938	-
Ipiales (Nariño), Ipiales somos todos	667	741	724	-
La Ceja (Antioquia)	800	900	867	+
La Unión (Nariño)	2.000	2.000	2.000	=
Manizales, Centro Galerías	900	1.000	975	+
Medellín, Central Mayorista de Antioquia	800	1.000	888	+
Medellín, Plaza Minorista José María Villa	600	800	703	-
Neiva, Surabastos	720	800	783	-
Palmira (Valle del Cauca)	1.000	1.100	1.088	=
Pamplona (Norte de Santander)	1.500	2.000	1.733	-
Pereira, La 41	1.000	1.000	1.000	=
Pereira, Mercasa	800	1.000	867	-
Popayán, Plaza de mercado del barrio Bolívar	1.100	1.200	1.113	+
Rionegro (Antioquia)	900	1.100	1.003	-
San Gil (Santander)	640	720	667	-
Santa Bárbara (Antioquia)	500	600	575	+++
Santa Marta (Magdalena)	588	647	608	+++
Socorro (Santander)	640	680	653	+
Sogamoso (Boyacá)	1.150	1.200	1.167	-
Sonsón (Antioquia)	600	800	700	++
Tuluá (Valle del Cauca)	800	800	800	=
Tunja, Complejo de Servicios del Sur	1.250	1.400	1.329	+

Cuadro 3. Mercados mayoristas. Precios de venta de frutas frescas (continuación)
2018 (24 al 30 de noviembre)

Productos y mercados	Pesos por kilogramo			
	Mínimo	Máximo	Medio	Tendencia
Banano Urabá				
Barranquilla, Barranquillita	480	780	615	+++
Bogotá D. C., Corabastos	1.000	1.200	1.068	+
Bucaramanga, Centroabastos	1.100	1.100	1.100	=
Chiquinquirá (Boyacá)	1.000	1.100	1.033	=
Duitama (Boyacá)	1.000	1.000	1.000	=
Medellín, Central Mayorista de Antioquia	1.000	1.250	1.148	+
Medellín, Plaza Minorista José María Villa	800	900	844	-
Montería, Mercado del Sur	600	750	725	-
Pamplona (Norte de Santander)	1.250	1.300	1.258	-
Sincedejo, Nuevo Mercado	545	545	545	+++
Sogamoso (Boyacá)	1.000	1.050	1.015	+
Tunja, Complejo de Servicios del Sur	1.200	1.300	1.240	+
Valledupar, Mercabastos	450	875	703	+++
Villavicencio, CAV	560	640	587	+
Borojó				
Bogotá D. C., Corabastos	3.000	4.000	3.528	+
Bucaramanga, Centroabastos	4.000	4.000	4.000	-
Cúcuta, Cenabastos	5.000	6.000	5.583	-
Medellín, Central Mayorista de Antioquia	2.800	3.000	2.950	-
Montería, Mercado del Sur	5.000	5.000	5.000	=
Pamplona (Norte de Santander)	8.000	10.000	9.000	=
Villavicencio, CAV	4.000	5.000	4.708	-
Breva				
Armenia, Mercar	5.200	6.240	5.671	-
Bucaramanga, Centroabastos	1.500	2.000	1.775	++
Ibagué, Plaza La 21	2.400	2.400	2.400	=
Medellín, Central Mayorista de Antioquia	2.000	2.000	2.000	-
Ciruela importada				
Bogotá D. C., Corabastos	9.333	10.000	9.682	+
Bucaramanga, Centroabastos	7.727	7.727	7.727	-
Cúcuta, Cenabastos	10.000	10.000	10.000	=
Medellín, Central Mayorista de Antioquia	10.000	10.625	10.391	-
Neiva, Surabastos	9.667	10.556	10.207	-
Santa Marta (Magdalena)	9.111	9.111	9.111	=
Valledupar, Mercado Nuevo	8.750	9.000	8.875	=
Ciruela roja				
Bogotá D. C., Corabastos	1.200	1.400	1.228	-
Bucaramanga, Centroabastos	1.400	1.600	1.567	++
Cúcuta, Cenabastos	2.000	2.500	2.104	-
Medellín, Central Mayorista de Antioquia	2.000	2.500	2.375	-
Neiva, Surabastos	1.400	2.000	1.640	-
Ciruela roja (continuación)				
Pamplona (Norte de Santander)	2.000	2.500	2.056	-
San Gil (Santander)	1.800	2.000	1.876	-
Socorro (Santander)	2.000	2.100	2.033	-
Tunja, Complejo de Servicios del Sur	920	1.000	957	-
Coco				
Armenia, Mercar	2.133	2.267	2.230	-
Barranquilla, Barranquillita	2.700	2.800	2.775	=
Bogotá D. C., Corabastos	2.917	3.000	2.995	+
Bucaramanga, Centroabastos	4.333	4.333	4.333	=
Cali, Cavasa	1.818	1.818	1.818	=
Cali, Santa Helena	1.083	1.125	1.097	=
Cartagena, Bazurto	2.800	3.050	2.962	+
Cartago (Valle del Cauca)	1.867	2.000	1.933	=
Cúcuta, Cenabastos	1.400	1.600	1.500	-
La Unión (Nariño)	1.389	1.667	1.528	=
Manizales, Centro Galerías	2.258	2.581	2.419	++
Medellín, Central Mayorista de Antioquia	4.038	5.500	4.769	=
Montería, Mercado del Sur	2.200	2.800	2.500	+
Palmira (Valle del Cauca)	1.667	1.667	1.667	=
Pereira, La 41	2.000	2.000	2.000	=
Pereira, Mercasa	1.733	2.000	1.867	=
Sincedejo, Nuevo Mercado	2.320	2.320	2.320	=
Valledupar, Mercado Nuevo	2.500	2.500	2.500	=
Curuba				
Armenia, Mercar	1.600	1.700	1.656	-
Barranquilla, Barranquillita	1.920	2.000	1.973	-
Bogotá D. C., Corabastos	1.136	1.591	1.446	-
Bucaramanga, Centroabastos	480	720	615	-
Buenaventura (Valle del Cauca)	3.000	3.000	3.000	=
Cali, Cavasa	1.500	1.750	1.623	-
Cartagena, Bazurto	2.000	2.240	2.060	=
Cartago (Valle del Cauca)	2.400	2.600	2.500	-
Chiquinquirá (Boyacá)	682	1.136	852	-
Cúcuta, Cenabastos	833	1.250	1.028	-
Ibagué, Plaza La 21	1.000	1.200	1.040	-
Ipiales (Nariño), Ipiales somos todos	1.000	1.167	1.097	-
Manizales, Centro Galerías	1.500	1.700	1.600	=
Medellín, Central Mayorista de Antioquia	1.200	1.400	1.367	+
Neiva, Surabastos	1.400	1.720	1.560	-
Pamplona (Norte de Santander)	417	500	431	+
Pereira, Mercasa	1.800	1.800	1.800	=
San Gil (Santander)	1.200	1.480	1.387	-
Socorro (Santander)	1.200	1.480	1.327	-
Sogamoso (Boyacá)	1.136	1.364	1.258	-
Sonsón (Antioquia)	700	800	750	=
Tunja, Complejo de Servicios del Sur	1.136	1.500	1.292	-

Cuadro 3. Mercados mayoristas. Precios de venta de frutas frescas (continuación)
2018 (24 al 30 de noviembre)

Productos y mercados	Pesos por kilogramo			
	Mínimo	Máximo	Medio	Tendencia
Curuba (continuación)				
Valledupar, Mercabastos	2.000	2.000	2.000	+
Villavicencio, CAV	1.200	1.600	1.433	+
Durazno importado				
Medellín, Central Mayorista de Antioquia	10.556	11.111	10.880	n.d.
Neiva, Surabastos	11.250	11.250	11.250	=
Valledupar, Mercado Nuevo	8.750	9.000	8.875	=
Durazno nacional				
Bogotá D. C., Corabastos	4.000	4.500	4.175	+
Bucaramanga, Centroabastos	2.700	3.000	2.850	+
Chiquinquirá (Boyacá)	1.818	2.273	2.159	-
Medellín, Central Mayorista de Antioquia	3.500	4.000	3.750	-
San Gil (Santander)	4.000	4.200	4.067	=
Socorro (Santander)	3.000	3.200	3.133	=
Sogamoso (Boyacá)	2.182	2.500	2.348	-
Tunja, Complejo de Servicios del Sur	1.136	1.227	1.177	-
Feijoa				
Bogotá D. C., Corabastos	3.500	4.000	3.986	-
Sogamoso (Boyacá)	1.818	2.045	1.970	-
Tunja, Complejo de Servicios del Sur	2.727	2.955	2.899	+
Fresa				
Armenia, Mercar	3.800	4.200	4.000	-
Bogotá D. C., Corabastos	4.500	5.200	4.944	+
Bucaramanga, Centroabastos	3.500	4.000	3.625	++
Cali, Cavasa	4.000	4.400	4.208	-
Cali, Santa Helena	6.800	6.800	6.800	=
Cartago (Valle del Cauca)	3.800	4.200	3.967	-
Chiquinquirá (Boyacá)	3.600	3.700	3.633	-
Cúcuta, Cenabastos	2.000	3.000	2.670	+
Duitama (Boyacá)	3.800	4.000	3.933	+
Ibagué, Plaza La 21	5.000	5.000	5.000	=
Ipiales (Nariño), Ipiales somos todos	2.800	3.200	3.000	+
Manizales, Centro Galerías	4.000	5.000	4.567	=
Medellín, Central Mayorista de Antioquia	6.000	6.000	6.000	=
Medellín, Plaza Minorista José María Villa	5.000	5.500	5.069	-
Montería, Mercado del Sur	5.000	5.000	5.000	=
Neiva, Surabastos	3.125	4.375	3.767	+
Pamplona (Norte de Santander)	2.000	3.000	2.500	=
Pasto, El Potrerillo	4.000	5.000	4.500	=
Pereira, Mercasa	4.000	4.200	4.133	=
San Gil (Santander)	4.400	5.000	4.711	-
San Vicente (Antioquia)	4.800	5.200	4.988	-
Sincelejo, Nuevo Mercado	3.400	3.600	3.567	-
Fresa (continuación)				
Socorro (Santander)	4.800	5.000	4.867	=
Sogamoso (Boyacá)	4.000	4.000	4.000	=
Tunja, Complejo de Servicios del Sur	3.333	3.733	3.567	-
Villavicencio, CAV	4.125	5.000	4.608	+
Yopal (Casanare)	3.750	4.375	4.063	=
Granadilla				
Armenia, Mercar	2.667	2.867	2.733	+
Bogotá D. C., Corabastos	2.800	3.667	3.111	+
Bucaramanga, Centroabastos	2.857	3.929	3.554	++
Cali, Cavasa	3.000	3.667	3.276	++
Cartagena, Bazaruto	2.692	2.923	2.821	+
Cartago (Valle del Cauca)	3.333	3.667	3.467	-
Chiquinquirá (Boyacá)	2.333	2.667	2.444	-
Cúcuta, Cenabastos	2.857	3.214	3.125	+
Duitama (Boyacá)	3.000	3.000	3.000	++
Florencia (Cauquetá)	2.667	2.667	2.667	++
Ibagué, Plaza La 21	2.000	2.333	2.167	+
La Unión (Nariño)	1.000	1.333	1.200	++
Medellín, Central Mayorista de Antioquia	2.538	4.700	3.420	+
Montería, Mercado del Sur	2.667	2.667	2.667	=
Neiva, Surabastos	1.667	1.867	1.733	-
Palmira (Valle del Cauca)	2.667	3.000	2.875	-
Pasto, El Potrerillo	1.333	2.000	1.630	-
Pereira, Mercasa	3.000	3.333	3.167	-
Popayán, Plaza de mercado del barrio Bolívar	2.533	2.867	2.611	+
Rionegro (Antioquia)	3.846	4.615	4.423	++
San Gil (Santander)	3.429	3.571	3.476	+
Sincelejo, Nuevo Mercado	3.833	4.167	4.000	-
Socorro (Santander)	3.214	3.357	3.262	-
Sogamoso (Boyacá)	3.000	3.333	3.222	+
Tuluá (Valle del Cauca)	3.333	3.333	3.333	+
Tunja, Complejo de Servicios del Sur	2.800	3.000	2.913	+
Ubaté (Cundinamarca)	3.200	3.333	3.267	+
Villavicencio, CAV	2.667	3.667	3.083	+
Yopal (Casanare)	5.333	5.667	5.500	+++
Guanábana				
Armenia, Mercar	2.300	2.400	2.356	=
Bogotá D. C., Corabastos	3.500	3.800	3.567	-
Bucaramanga, Centroabastos	2.000	2.800	2.381	+
Cali, Cavasa	2.600	3.000	2.827	-
Cartago (Valle del Cauca)	2.600	2.800	2.725	-
Chiquinquirá (Boyacá)	1.500	2.000	1.700	-
Cúcuta, Cenabastos	2.500	3.500	3.014	++
Ibagué, Plaza La 21	2.000	2.500	2.279	-
Ipiales (Nariño), Ipiales somos todos	2.400	2.560	2.542	-
La Unión (Nariño)	3.000	3.000	3.000	=
Manizales, Centro Galerías	2.300	2.500	2.400	-

Cuadro 3. Mercados mayoristas. Precios de venta de frutas frescas (continuación)
2018 (24 al 30 de noviembre)

Productos y mercados	Pesos por kilogramo			
	Mínimo	Máximo	Medio	Tendencia
Guanábana (continuación)				
Medellín, Central Mayorista de Antioquia	2.200	2.500	2.315	+
Medellín, Plaza Minorista José María Villa	2.300	2.400	2.350	-
Pamplona (Norte de Santander)	3.000	3.500	3.250	-
Pasto, El Potrerillo	3.500	3.500	3.500	-
Pereira, La 41	2.500	3.200	2.825	-
Pereira, Mercasa	2.300	2.500	2.354	++
Popayán, Plaza de mercado del barrio Bolívar	2.800	3.000	2.925	-
San Gil (Santander)	2.800	3.000	2.889	-
Santa Bárbara (Antioquia)	900	1.100	1.025	-
Socorro (Santander)	3.400	3.500	3.467	-
Sogamoso (Boyacá)	2.600	3.000	2.767	+
Tunja, Complejo de Servicios del Sur	2.700	3.000	2.864	+
Valledupar, Mercabastos	3.000	3.500	3.250	-
Villavicencio, CAV	3.000	3.800	3.596	-
Guayaba agria				
Armenia, Mercar	1.700	1.800	1.744	-
Cartago (Valle del Cauca)	2.000	2.300	2.117	-
Manizales, Centro Galerías	2.000	2.500	2.333	-
Montería, Mercado del Sur	400	1.000	600	+++
Pereira, La 41	1.800	2.300	2.133	-
Pereira, Mercasa	1.500	2.200	1.758	-
Sincelejo, Nuevo Mercado	1.000	1.000	1.000	+++
Guayaba Atlántico				
Barranquilla, Barranquillita	1.200	1.320	1.240	+
Guayaba común				
Barranquilla, Barranquillita	1.200	1.400	1.317	+
Cartagena, Bazurto	1.400	1.520	1.440	+
Chiquinquirá (Boyacá)	545	682	659	-
Cúcuta, Cenabastos	1.000	1.333	1.146	++
Sincelejo, Nuevo Mercado	1.500	2.000	1.767	+
Valledupar, Mercabastos	1.400	2.000	1.756	+++
Guayaba manzana				
Cartago (Valle del Cauca)	1.500	1.600	1.550	=
Manizales, Centro Galerías	2.000	2.500	2.313	-
Medellín, Central Mayorista de Antioquia	2.000	2.600	2.371	-
Rionegro (Antioquia)	2.500	2.650	2.535	-
Guayaba pera				
Armenia, Mercar	1.200	1.200	1.200	=
Barranquilla, Barranquillita	1.800	2.000	1.892	-
Barranquilla, Granabastos	2.000	2.200	2.128	+
Bogotá D. C., Corabastos	1.143	2.000	1.468	+
Guayaba pera (continuación)				
Bucaramanga, Centroabastos	1.000	1.120	1.063	-
Buenaventura (Valle del Cauca)	1.600	1.600	1.600	=
Cali, Cavasa	1.300	1.600	1.442	-
Cali, Santa Helena	1.800	1.800	1.800	=
Cartagena, Bazurto	1.900	2.000	1.975	=
Cartago (Valle del Cauca)	1.300	1.500	1.367	+
Chiquinquirá (Boyacá)	1.000	1.200	1.067	=
Cúcuta, Cenabastos	1.364	1.818	1.691	++
Duitama (Boyacá)	1.200	1.200	1.200	+++
Ibagué, Plaza La 21	1.000	1.300	1.150	-
Ipiales (Nariño), Ipiales somos todos	1.600	1.700	1.664	-
La Ceja (Antioquia)	1.000	1.000	1.000	-
La Unión (Nariño)	1.250	1.250	1.250	=
Manizales, Centro Galerías	1.000	1.200	1.133	=
Medellín, Central Mayorista de Antioquia	1.000	1.400	1.246	-
Medellín, Plaza Minorista José María Villa	1.200	1.400	1.300	-
Neiva, Surabastos	1.200	1.500	1.292	+
Palmira (Valle del Cauca)	1.400	1.600	1.500	+
Pamplona (Norte de Santander)	1.364	1.591	1.553	=
Pasto, El Potrerillo	1.000	1.500	1.344	=
Pereira, La 41	1.200	1.300	1.233	-
Pereira, Mercasa	1.000	1.300	1.133	-
Popayán, Plaza de mercado del barrio Bolívar	1.400	1.750	1.563	-
Rionegro (Antioquia)	1.500	1.700	1.630	-
San Gil (Santander)	1.280	1.400	1.360	=
Socorro (Santander)	2.000	2.200	2.100	=
Sogamoso (Boyacá)	800	1.000	850	-
Tuluá (Valle del Cauca)	1.100	1.300	1.225	-
Tunja, Complejo de Servicios del Sur	1.000	1.100	1.039	-
Túquerres (Nariño)	1.600	1.800	1.695	-
Ubaté (Cundinamarca)	2.200	2.200	2.200	+++
Villavicencio, CAV	800	1.000	863	-
Guayaba pera valluna				
Medellín, Central Mayorista de Antioquia	1.400	2.400	1.989	-
Gulupa				
Bogotá D. C., Corabastos	1.067	1.333	1.217	-
Ibagué, Plaza La 21	800	1.200	990	-
Medellín, Central Mayorista de Antioquia	1.200	1.400	1.283	+
Neiva, Surabastos	1.360	1.600	1.520	+
Peñol (Antioquia)	900	1.100	1.006	+
Sonsón (Antioquia)	600	700	650	-

Cuadro 3. Mercados mayoristas. Precios de venta de frutas frescas (continuación)
2018 (24 al 30 de noviembre)

Productos y mercados	Pesos por kilogramo			
	Mínimo	Máximo	Medio	Tendencia
Higo				
Bogotá D. C., Corabastos	3.800	4.500	4.011	+
Medellín, Central Mayorista de Antioquia	2.500	2.800	2.650	-
Sonsón (Antioquia)	1.000	1.000	1.000	=
Kiwi				
Bogotá D. C., Corabastos	5.300	5.800	5.519	+
Bucaramanga, Centroabastos	5.700	6.000	5.888	+
Cali, Cavasa	5.800	6.500	6.248	-
Cali, Santa Helena	5.000	5.000	5.000	=
Chiquinquirá (Boyacá)	5.800	6.000	5.933	-
Cúcuta, Cenabastos	7.000	8.000	7.625	+
Duitama (Boyacá)	6.000	7.000	6.667	+
Ibagué, Plaza La 21	5.500	6.500	5.883	++
La Unión (Nariño)	5.000	5.500	5.250	-
Manizales, Centro Galerías	5.500	6.500	5.938	+
Medellín, Central Mayorista de Antioquia	4.800	5.500	5.185	+
Neiva, Surabastos	5.600	6.500	6.056	+
Pamplona (Norte de Santander)	10.000	10.000	10.000	=
Pasto, El Potrerillo	5.556	6.111	5.833	+
Pereira, La 41	5.500	6.000	5.667	+
Pereira, Mercasa	5.000	5.600	5.350	-
Popayán, Plaza de mercado del barrio Bolívar	6.000	6.500	6.250	+
San Gil (Santander)	7.000	8.000	7.333	=
Socorro (Santander)	6.000	7.000	6.667	=
Sogamoso (Boyacá)	6.800	7.000	6.933	+
Tuluá (Valle del Cauca)	5.500	6.000	5.825	-
Tunja, Complejo de Servicios del Sur	6.000	6.500	6.189	++
Villavicencio, CAV	6.500	7.000	6.521	++
Limón común				
Armenia, Mercar	1.700	2.100	1.878	-
Barranquilla, Barranquillita	1.429	1.714	1.562	-
Bogotá D. C., Corabastos	1.000	1.429	1.171	-
Bucaramanga, Centroabastos	1.120	1.400	1.290	+
Bucaramanga, Mercados del centro	1.400	1.400	1.400	=
Cali, Cavasa	1.083	1.333	1.184	-
Cali, Santa Helena	1.250	1.333	1.278	-
Cartagena, Bazurto	1.214	1.286	1.258	-
Cartago (Valle del Cauca)	1.800	2.100	1.967	-
Chiquinquirá (Boyacá)	1.429	1.714	1.571	+
Cúcuta, Cenabastos	1.200	1.500	1.363	-
Cúcuta, La Nueva Sexta	1.250	1.417	1.312	-
Florencia (Caquetá)	1.600	1.760	1.680	-
Ibagué, Plaza La 21	857	1.143	964	-
Ipiales (Nariño), Ipiales somos todos	1.000	1.375	1.208	-
La Unión (Nariño)	1.167	1.167	1.167	=
Medellín, Central Mayorista de Antioquia	1.071	1.300	1.146	-

Productos y mercados	Pesos por kilogramo			
	Mínimo	Máximo	Medio	Tendencia
Limón común (continuación)				
Medellín, Plaza Minorista José María Villa	1.400	1.400	1.400	-
Montería, Mercado del Sur	1.571	1.857	1.631	++
Neiva, Surabastos	800	1.120	956	-
Pamplona (Norte de Santander)	2.000	3.000	2.167	-
Pasto, El Potrerillo	1.000	1.125	1.063	=
Pereira, Mercasa	2.000	2.500	2.144	+
Rionegro (Antioquia)	2.000	2.400	2.219	-
San Gil (Santander)	1.520	1.680	1.600	-
Sincelejo, Nuevo Mercado	1.429	1.571	1.492	++
Socorro (Santander)	1.280	1.600	1.453	-
Valledupar, Mercabastos	2.203	3.084	2.643	+++
Valledupar, Mercado Nuevo	2.000	2.200	2.033	-
Villavicencio, CAV	1.600	2.000	1.733	+
Limón común Ciénaga				
Barranquilla, Barranquillita	2.250	2.375	2.313	-
Santa Marta (Magdalena)	2.000	2.400	2.080	-
Valledupar, Mercado Nuevo	2.000	2.400	2.200	+
Limón común valluno				
Buenaventura (Valle del Cauca)	2.000	2.500	2.333	=
Palmira (Valle del Cauca)	833	1.667	1.260	-
Tuluá (Valle del Cauca)	1.000	1.167	1.049	-
Limón mandarino				
Armenia, Mercar	900	1.000	978	-
Ibagué, Plaza La 21	600	750	688	+
La Ceja (Antioquia)	700	900	800	+++
Medellín, Central Mayorista de Antioquia	900	1.500	1.036	+
Medellín, Plaza Minorista José María Villa	800	1.000	898	+++
Peñol (Antioquia)	500	800	651	+
Pereira, Mercasa	1.000	1.200	1.092	+
Santa Bárbara (Antioquia)	400	600	525	+++
Villavicencio, CAV	800	800	800	+
Yopal (Casanare)	750	850	800	++
Limón Tahití				
Armenia, Mercar	1.300	1.400	1.333	-
Barranquilla, Barranquillita	1.583	1.875	1.753	-
Bogotá D. C., Corabastos	1.714	2.000	1.824	+
Bucaramanga, Centroabastos	800	1.200	1.070	-
Bucaramanga, Mercados del centro	1.200	1.200	1.200	=
Cali, Cavasa	1.000	1.200	1.090	-
Cali, Santa Helena	1.200	1.300	1.217	-
Cartagena, Bazurto	2.000	2.200	2.093	-
Cartago (Valle del Cauca)	1.200	1.400	1.300	=
Chiquinquirá (Boyacá)	1.591	1.818	1.761	-

Cuadro 3. Mercados mayoristas. Precios de venta de frutas frescas (continuación)
2018 (24 al 30 de noviembre)

Productos y mercados	Pesos por kilogramo				Tendencia	Productos y mercados	Pesos por kilogramo				Tendencia
	Mínimo	Máximo	Medio				Mínimo	Máximo	Medio		
Limón Tahiti (continuación)						Lulo (continuación)					
Cúcuta, Cenabastos	1.364	2.045	1.648		++	Pasto, El Potrerillo	1.652	1.826	1.758		-
Duitama (Boyacá)	1.818	2.045	1.894		+++	Pereira, La 41	2.300	2.500	2.421		-
Manizales, Centro Galerías	900	1.200	1.025		-	Pereira, Mercasa	2.000	2.600	2.354		-
Medellín, Central Mayorista de Antioquia	1.400	1.500	1.446		-	Popayán, Plaza de mercado del barrio Bolívar	2.200	2.400	2.275		+
Medellín, Plaza Minorista José María Villa	1.200	1.300	1.225		-	San Gil (Santander)	3.120	3.400	3.247		+
Neiva, Surabastos	800	1.120	980		-	Santa Marta (Magdalena)	3.700	3.700	3.700		=
Palmira (Valle del Cauca)	1.100	1.400	1.250		-	Sincelejo, Nuevo Mercado	2.800	3.500	3.225		+
Pamplona (Norte de Santander)	1.250	1.458	1.354		+	Socorro (Santander)	3.120	3.200	3.173		+
Pasto, El Potrerillo	1.000	1.100	1.017		-	Sogamoso (Boyacá)	2.826	3.043	2.899		-
Pereira, La 41	1.200	1.600	1.433		-	Tuluá (Valle del Cauca)	2.400	2.500	2.438		-
Pereira, Mercasa	1.200	1.600	1.344		-	Tunja, Complejo de Servicios del Sur	2.609	3.261	2.931		+
Rionegro (Antioquia)	1.450	2.000	1.570		-	Valledupar, Mercabastos	3.200	4.000	3.578		-
San Gil (Santander)	1.200	1.280	1.236		-	Valledupar, Mercado Nuevo	2.800	2.800	2.800		-
Santa Bárbara (Antioquia)	700	1.000	838		-	Villavicencio, CAV	2.800	3.400	3.167		+
Socorro (Santander)	1.000	1.280	1.127		-	Yopal (Casanare)	3.500	5.000	4.188		++
Sogamoso (Boyacá)	1.591	1.818	1.657		+	Mandarina arrayana					
Tuluá (Valle del Cauca)	1.000	1.200	1.067		-	Bogotá D. C., Corabastos	1.591	2.273	1.828		++
Tunja, Complejo de Servicios del Sur	1.591	1.727	1.674		+	Buenaventura (Valle del Cauca)	1.400	1.600	1.533		=
Ubaté (Cundinamarca)	1.591	1.591	1.591		-	Cali, Cavasa	1.500	1.500	1.500		-
Villavicencio, CAV	920	1.400	1.073		-	Cali, Santa Helena	1.200	1.250	1.217		=
Lulo						Chiquinquirá (Boyacá)	909	1.136	947		=
Armenia, Mercar	2.600	2.700	2.656		-	Duitama (Boyacá)	1.227	1.273	1.250		++
Barranquilla, Barranquillita	3.400	3.500	3.475		-	Florencia (Caquetá)	1.200	1.280	1.240		-
Barranquilla, Granabastos	3.700	4.000	3.886		+	Ibagué, Plaza La 21	800	1.000	908		-
Bogotá D. C., Corabastos	2.600	3.400	3.069		+	La Unión (Nariño)	1.250	1.500	1.375		+
Bucaramanga, Centroabastos	2.600	3.200	2.915		-	Neiva, Surabastos	1.364	1.591	1.472		-
Buenaventura (Valle del Cauca)	2.600	3.000	2.800		-	Pasto, El Potrerillo	1.000	1.500	1.208		-
Cali, Cavasa	2.400	2.500	2.467		+	Popayán, Plaza de mercado del barrio Bolívar	1.200	1.360	1.265		-
Cali, Santa Helena	2.400	2.600	2.500		+	San Gil (Santander)	600	680	627		-
Cartagena, Bazurto	3.200	3.500	3.375		-	Socorro (Santander)	400	600	513		-
Cartago (Valle del Cauca)	2.600	2.800	2.667		+	Sogamoso (Boyacá)	909	1.136	979		-
Chiquinquirá (Boyacá)	2.826	3.043	2.899		-	Tuluá (Valle del Cauca)	1.300	1.500	1.388		-
Cúcuta, Cenabastos	3.500	4.500	4.103		++	Tunja, Complejo de Servicios del Sur	1.136	1.273	1.223		-
Duitama (Boyacá)	3.261	3.478	3.333		++	Ubaté (Cundinamarca)	1.750	1.750	1.750		=
Florencia (Caquetá)	2.800	2.800	2.800		=	Villavicencio, CAV	1.000	1.200	1.093		-
Ibagué, Plaza La 21	2.400	2.640	2.455		-	Mandarina común					
Ipiales (Nariño), Ipiales somos todos	1.800	1.900	1.811		+	Barranquilla, Barranquillita	1.042	1.333	1.205		-
La Unión (Nariño)	1.333	1.500	1.417		-	Bucaramanga, Centroabastos	652	870	793		+
Manizales, Centro Galerías	2.300	2.800	2.538		-	Bucaramanga, Mercados del centro	600	720	680		-
Medellín, Central Mayorista de Antioquia	2.500	3.000	2.742		-	Cartagena, Bazurto	1.818	1.955	1.883		-
Medellín, Plaza Minorista José María Villa	2.500	3.000	2.733		-	Cúcuta, Cenabastos	1.000	1.200	1.022		-
Montería, Mercado del Sur	3.000	3.500	3.375		-	Cúcuta, La Nueva Sexta	720	1.200	910		+
Neiva, Surabastos	2.000	2.800	2.522		+	Montería, Mercado del Sur	800	1.000	900		++
Palmira (Valle del Cauca)	2.600	2.700	2.675		-	Pamplona (Norte de Santander)	1.200	1.400	1.300		=
Pamplona (Norte de Santander)	2.000	3.000	2.278		-	San Gil (Santander)	640	720	693		-
						Santa Bárbara (Antioquia)	400	545	459		+
						Santa Marta (Magdalena)	1.000	1.250	1.188		+

Cuadro 3. Mercados mayoristas. Precios de venta de frutas frescas (continuación)
2018 (24 al 30 de noviembre)

Productos y mercados	Pesos por kilogramo			
	Precios			Tenden- cia
	Mínimo	Máximo	Medio	
Mandarina común (continuación)				
Sincelejo, Nuevo Mercado	1.200	1.600	1.333	++
Socorro (Santander)	480	680	593	-
Sogamoso (Boyacá)	909	1.136	1.045	-
Tunja, Complejo de Servicios del Sur	1.136	1.227	1.172	-
Túquerres (Nariño)	1.100	1.250	1.192	-
Valledupar, Mercabastos	1.000	1.400	1.233	+

Mandarina Oneco				
Armenia, Mercar	900	1.000	944	-
Armenia, Retiro	600	650	603	-
Cali, Cavasa	1.400	1.500	1.494	-
Cali, Santa Helena	1.200	1.250	1.217	=
Cartago (Valle del Cauca)	1.200	1.400	1.250	+
Manizales, Centro Galerías	1.000	1.200	1.100	=
Medellín, Central Mayorista de Antioquia	1.200	1.400	1.267	-
Medellín, Plaza Minorista José María Villa	1.000	1.100	1.050	=
Pereira, Mercasa	800	1.200	1.008	-
Rionegro (Antioquia)	1.500	1.600	1.548	-
Santa Bárbara (Antioquia)	400	600	475	-

Mango común				
Armenia, Mercar	700	700	700	-
Cali, Cavasa	1.200	1.600	1.405	++
Cartago (Valle del Cauca)	1.500	1.600	1.550	-
Manizales, Centro Galerías	1.800	1.800	1.800	++
Medellín, Central Mayorista de Antioquia	1.200	1.400	1.333	-
Medellín, Plaza Minorista José María Villa	1.000	1.200	1.067	-
Neiva, Surabastos	800	800	800	-
Pereira, La 41	1.000	1.000	1.000	-
Pereira, Mercasa	1.000	1.200	1.075	-
Santa Bárbara (Antioquia)	600	800	702	-

Mango de azúcar				
Barranquilla, Barranquillita	1.800	2.240	2.067	-
La Unión (Nariño)	1.400	1.600	1.500	-
Medellín, Central Mayorista de Antioquia	1.700	1.800	1.767	-
Medellín, Plaza Minorista José María Villa	1.300	1.300	1.300	-
Tunja, Complejo de Servicios del Sur	1.364	1.545	1.470	-

Mango manzano				
Armenia, Mercar	900	950	906	-
Buenaventura (Valle del Cauca)	1.400	1.600	1.517	+
Duitama (Boyacá)	1.364	1.591	1.477	++
Florencia (Caquetá)	1.400	1.400	1.400	-

Productos y mercados	Pesos por kilogramo			
	Precios			Tenden- cia
	Mínimo	Máximo	Medio	
Mango manzano (continuación)				
Manizales, Centro Galerías	1.500	2.000	1.767	-
Medellín, Central Mayorista de Antioquia	1.000	1.000	1.000	=
Pereira, La 41	1.200	1.300	1.233	-
Pereira, Mercasa	1.000	1.200	1.083	-
Tunja, Complejo de Servicios del Sur	1.364	1.545	1.455	-

Mango reina				
Armenia, Mercar	700	800	728	-
Pereira, La 41	1.000	1.000	1.000	=
Tunja, Complejo de Servicios del Sur	1.273	1.500	1.399	-

Mango Tommy				
Armenia, Mercar	800	800	800	-
Barranquilla, Barranquillita	1.520	1.600	1.580	=
Bogotá D. C., Corabastos	1.591	2.045	1.788	-
Bucaramanga, Centroabastos	1.200	1.400	1.325	-
Bucaramanga, Mercados del centro	1.200	1.280	1.253	-
Cali, Cavasa	1.400	1.600	1.493	+
Cali, Santa Helena	1.400	1.600	1.467	-
Cartagena, Bazurto	1.680	1.760	1.711	-
Cartago (Valle del Cauca)	1.083	1.167	1.125	-
Chiquinquirá (Boyacá)	1.136	1.364	1.250	-
Cúcuta, Cenabastos	1.400	1.800	1.627	-
Duitama (Boyacá)	1.364	1.364	1.364	-
Ibagué, Plaza La 21	1.000	1.200	1.083	-
Ipiales (Nariño), Ipiales somos todos	920	1.200	1.057	-
La Ceja (Antioquia)	1.300	1.600	1.417	+
La Unión (Nariño)	1.400	1.400	1.400	-
Manizales, Centro Galerías	1.500	2.000	1.767	-
Medellín, Central Mayorista de Antioquia	1.100	1.200	1.125	-
Medellín, Plaza Minorista José María Villa	1.000	1.200	1.092	-
Neiva, Surabastos	1.200	1.200	1.200	=
Palmira (Valle del Cauca)	1.200	1.400	1.350	+
Pasto, El Potrerillo	1.000	1.200	1.100	=
Pereira, La 41	1.200	1.300	1.250	-
Pereira, Mercasa	1.000	1.200	1.083	-
Popayán, Plaza de mercado del barrio Bolívar	1.000	1.280	1.107	-
Rionegro (Antioquia)	1.800	2.000	1.935	++
San Gil (Santander)	1.200	1.480	1.369	-
Socorro (Santander)	1.400	1.480	1.427	-
Sogamoso (Boyacá)	1.273	1.364	1.348	-
Tuluá (Valle del Cauca)	1.086	1.200	1.143	-
Tunja, Complejo de Servicios del Sur	1.455	1.682	1.539	-
Túquerres (Nariño)	1.000	1.200	1.113	-
Villavicencio, CAV	1.200	1.600	1.292	-
Yopal (Casanare)	2.000	2.200	2.100	+

Cuadro 3. Mercados mayoristas. Precios de venta de frutas frescas (continuación)
2018 (24 al 30 de noviembre)

Productos y mercados	Pesos por kilogramo				Tendencia	Productos y mercados	Pesos por kilogramo				Tendencia
	Mínimo	Máximo	Medio				Mínimo	Máximo	Medio		
Mango Yulima						Manzana roja importada (continuación)					
Armenia, Mercar	800	800	800		-	Tuluá (Valle del Cauca)	4.737	4.842	4.789	=	
Duitama (Boyacá)	1.364	1.591	1.439		++	Tunja, Complejo de Servicios del Sur	4.632	5.000	4.795	-	
Florencia (Caquetá)	1.280	1.280	1.280		-	Túquerres (Nariño)	4.842	5.053	4.961	-	
Medellín, Plaza Minorista José María Villa	1.000	1.200	1.092		-	Valledupar, Mercado Nuevo	4.421	5.000	4.693	+	
Pereira, La 41	1.000	1.300	1.150		-	Villavicencio, CAV	4.474	4.737	4.605	=	
Pereira, Mercasa	900	1.000	975		+	Yopal (Casanare)	4.737	5.000	4.868	-	
Sogamoso (Boyacá)	1.273	1.364	1.348		-						
Manzana nacional						Manzana royal gala importada					
Bogotá D. C., Corabastos	2.750	3.000	2.836		+	Armenia, Mercar	4.737	4.737	4.737	=	
Medellín, Central Mayorista de Antioquia	3.000	3.500	3.250		=	Bogotá D. C., Corabastos	4.526	4.737	4.651	+	
Sogamoso (Boyacá)	1.818	2.045	1.932		-	Bucaramanga, Centroabastos	4.150	4.250	4.200	+	
Tunja, Complejo de Servicios del Sur	2.182	2.455	2.318		-	Cali, Cavasa	4.474	4.737	4.660	+	
Manzana roja importada						Cali, Santa Helena	4.474	4.474	4.474	=	
Armenia, Mercar	4.737	4.737	4.737		=	Cartago (Valle del Cauca)	4.526	4.737	4.645	+	
Barranquilla, Barranquillita	4.737	4.842	4.763		=	Chiquinquirá (Boyacá)	4.737	5.263	5.132	-	
Bogotá D. C., Corabastos	4.421	4.632	4.516		-	Cúcuta, Cenabastos	4.500	4.750	4.734	-	
Bucaramanga, Centroabastos	4.000	4.250	4.116		+	Duitama (Boyacá)	4.737	5.000	4.912	-	
Buenaventura (Valle del Cauca)	4.737	5.263	5.000		=	Florencia (Caquetá)	5.158	5.263	5.211	+	
Cali, Cavasa	4.474	4.737	4.622		+	Ibagué, Plaza La 21	4.737	4.737	4.737	+	
Cali, Santa Helena	4.474	4.474	4.474		=	Ipiales (Nariño), Ipiales somos todos	4.526	5.158	4.842	-	
Cartagena, Bazurto	4.737	4.842	4.772		+	La Ceja (Antioquia)	4.474	4.737	4.605	+	
Cartago (Valle del Cauca)	4.526	4.632	4.579		+	Manizales, Centro Galerías	4.737	5.000	4.868	-	
Chiquinquirá (Boyacá)	5.263	5.263	5.263		+	Medellín, Central Mayorista de Antioquia	4.211	4.737	4.386	+	
Cúcuta, Cenabastos	4.500	5.000	4.656		-	Montería, Mercado del Sur	4.211	4.211	4.211	-	
Duitama (Boyacá)	4.737	5.000	4.912		+	Neiva, Surabastos	4.789	5.000	4.877	+	
Florencia (Caquetá)	4.632	4.632	4.632		=	Palmira (Valle del Cauca)	4.474	4.737	4.638	=	
Ibagué, Plaza La 21	4.474	4.737	4.660		+	Pamplona (Norte de Santander)	4.600	5.000	4.800	-	
Ipiales (Nariño), Ipiales somos todos	4.211	4.474	4.342		-	Pasto, El Potrerillo	4.737	5.000	4.871	+	
La Unión (Nariño)	4.737	4.737	4.737		+	Pereira, La 41	4.474	4.842	4.605	+	
Manizales, Centro Galerías	4.737	5.000	4.849		+	Pereira, Mercasa	4.211	4.737	4.456	=	
Medellín, Central Mayorista de Antioquia	4.211	4.474	4.298		-	Popayán, Plaza de mercado del barrio Bolívar	4.737	5.000	4.796	+	
Montería, Mercado del Sur	4.474	4.737	4.539		-	Rionegro (Antioquia)	4.737	5.000	4.779	+	
Neiva, Surabastos	4.684	4.842	4.754		=	San Gil (Santander)	4.900	5.250	5.061	+	
Palmira (Valle del Cauca)	4.211	4.737	4.572		-	Socorro (Santander)	4.900	5.000	4.967	=	
Pamplona (Norte de Santander)	4.750	5.000	4.875		-	Sogamoso (Boyacá)	5.158	5.263	5.228	=	
Pasto, El Potrerillo	4.474	4.737	4.605		=	Tuluá (Valle del Cauca)	4.737	4.842	4.789	=	
Pereira, La 41	4.211	4.474	4.386		-	Tunja, Complejo de Servicios del Sur	4.737	5.000	4.803	-	
Pereira, Mercasa	4.211	4.737	4.456		+	Túquerres (Nariño)	4.737	5.053	4.934	-	
Popayán, Plaza de mercado del barrio Bolívar	4.211	4.474	4.388		+	Ubaté (Cundinamarca)	4.500	4.600	4.550	=	
Rionegro (Antioquia)	4.211	4.737	4.520		-	Valledupar, Mercado Nuevo	4.400	4.750	4.558	+	
San Gil (Santander)	5.000	5.250	5.117		=	Villavicencio, CAV	4.474	4.737	4.638	+	
Santa Marta (Magdalena)	4.400	4.400	4.400		-	Manzana verde importada					
Sincelejo, Nuevo Mercado	4.500	4.500	4.500		=	Armenia, Mercar	4.842	5.105	5.035	-	
Socorro (Santander)	5.000	5.250	5.083		=	Barranquilla, Barranquillita	4.947	5.053	5.000	+	
Sogamoso (Boyacá)	5.263	5.263	5.263		=	Bogotá D. C., Corabastos	4.842	5.105	4.993	-	
						Bucaramanga, Centroabastos	4.350	4.500	4.469	+	

Cuadro 3. Mercados mayoristas. Precios de venta de frutas frescas (continuación)
2018 (24 al 30 de noviembre)

Productos y mercados	Pesos por kilogramo				Tendencia	Productos y mercados	Pesos por kilogramo				Tendencia
	Mínimo	Máximo	Medio				Mínimo	Máximo	Medio		
Manzana verde importada (continuación)						Maracuyá (continuación)					
Buenaventura (Valle del Cauca)	5.263	5.263	5.263	=		Ibagué, Plaza La 21	1.600	1.920	1.730	-	
Cali, Cavasa	4.474	4.737	4.720	+		La Ceja (Antioquia)	1.700	2.000	1.833	++	
Cali, Santa Helena	4.474	4.474	4.474	=		Manizales, Centro Galerías	1.700	2.000	1.888	-	
Cartagena, Bazaruto	4.842	4.947	4.889	+		Medellín, Plaza Minorista José María Villa	1.600	2.000	1.804	+	
Cartago (Valle del Cauca)	4.737	5.000	4.882	+		Montería, Mercado del Sur	1.100	1.300	1.242	+	
Chiquinquirá (Boyacá)	5.789	5.789	5.789	+		Palmira (Valle del Cauca)	2.200	2.400	2.263	+	
Cúcuta, Cenabastos	4.750	5.000	4.833	=		Pamplona (Norte de Santander)	2.000	3.000	2.500	-	
Duitama (Boyacá)	4.737	5.263	5.088	=		Pasto, El Potrerillo	1.667	1.833	1.756	-	
Florencia (Caquetá)	5.263	5.526	5.395	+		Pereira, La 41	2.000	2.500	2.200	-	
Ibagué, Plaza La 21	4.737	5.263	5.022	+		Pereira, Mercasa	2.000	2.300	2.075	-	
Ipiales (Nariño), Ipiales somos todos	4.737	5.789	5.175	-		Popayán, Plaza de mercado del barrio Bolívar	1.600	1.800	1.650	-	
La Ceja (Antioquia)	4.474	4.474	4.474	-		Rionegro (Antioquia)	2.000	2.500	2.213	+	
La Unión (Nariño)	4.737	4.737	4.737	=		San Gil (Santander)	1.840	2.160	1.982	-	
Manizales, Centro Galerías	5.000	5.263	5.099	+		Santa Bárbara (Antioquia)	1.400	1.500	1.450	-	
Medellín, Central Mayorista de Antioquia	4.474	5.000	4.660	+		Socorro (Santander)	1.840	2.160	1.973	-	
Montería, Mercado del Sur	4.737	4.737	4.737	-		Sogamoso (Boyacá)	1.800	2.200	1.983	-	
Neiva, Surabastos	5.368	5.526	5.459	-		Sonsón (Antioquia)	1.400	1.700	1.525	-	
Palmira (Valle del Cauca)	4.474	4.737	4.704	-		Tuluá (Valle del Cauca)	1.800	2.000	1.900	-	
Pamplona (Norte de Santander)	5.000	5.000	5.000	=		Tunja, Complejo de Servicios del Sur	2.500	2.800	2.617	+	
Pasto, El Potrerillo	4.737	5.000	4.901	+		Ubaté (Cundinamarca)	2.400	2.400	2.400	+++	
Pereira, La 41	4.632	4.737	4.702	-		Villavicencio, CAV	1.400	2.000	1.604	-	
Pereira, Mercasa	4.211	5.000	4.640	+		Yopal (Casanare)	1.800	2.000	1.900	++	
Popayán, Plaza de mercado del barrio Bolívar	4.737	5.000	4.855	+							
Rionegro (Antioquia)	4.737	5.000	4.842	-		Maracuyá antioqueño					
San Gil (Santander)	5.000	5.250	5.117	=		Medellín, Central Mayorista de Antioquia	1.600	2.200	1.894	+++	
Santa Marta (Magdalena)	4.600	4.600	4.600	+		Montería, Mercado del Sur	1.400	1.500	1.450	+	
Sincelejo, Nuevo Mercado	4.500	4.500	4.500	=		Sincelejo, Nuevo Mercado	1.600	2.000	1.833	+	
Socorro (Santander)	5.000	5.250	5.083	=							
Sogamoso (Boyacá)	5.263	5.526	5.351	=		Maracuyá huilense					
Tuluá (Valle del Cauca)	5.105	5.263	5.171	+		Florencia (Caquetá)	1.360	1.520	1.440	-	
Tunja, Complejo de Servicios del Sur	4.737	5.158	4.930	+		Neiva, Surabastos	960	1.600	1.300	-	
Túquerres (Nariño)	5.053	5.263	5.184	-							
Ubaté (Cundinamarca)	4.750	4.800	4.775	-		Maracuyá santandereano					
Valledupar, Mercado Nuevo	5.263	5.263	5.263	=		Barranquilla, Barranquillita	1.667	2.000	1.883	+	
Villavicencio, CAV	4.737	5.000	4.770	-		Cartagena, Bazaruto	2.500	2.600	2.548	-	
Yopal (Casanare)	4.737	4.895	4.816	-		Santa Marta (Magdalena)	2.000	2.467	2.267	-	
						Valledupar, Mercabastos	1.667	2.667	2.111	+++	
Maracuyá						Maracuyá valluno					
Armenia, Mercar	1.800	2.000	1.911	-		Barranquilla, Barranquillita	1.800	2.300	2.100	+	
Bogotá D. C., Corabastos	1.700	2.600	2.006	+		Barranquilla, Granabastos	2.200	2.500	2.375	-	
Bucaramanga, Centroabastos	1.333	1.667	1.375	-		Cartagena, Bazaruto	2.500	3.300	2.908	-	
Buenaventura (Valle del Cauca)	2.000	2.600	2.300	-		Medellín, Central Mayorista de Antioquia	2.400	2.700	2.583	+	
Cali, Cavasa	1.600	2.000	1.813	-							
Cali, Santa Helena	1.800	2.000	1.950	+		Melón Cantalup					
Cartago (Valle del Cauca)	2.200	2.500	2.317	-		Armenia, Mercar	2.500	2.700	2.556	+	
Chiquinquirá (Boyacá)	1.800	2.000	1.933	-							
Cúcuta, Cenabastos	2.500	3.000	2.581	+							
Duitama (Boyacá)	2.500	2.500	2.500	+++							

BOLETÍN SEMANAL PRECIOS MAYORISTAS

Cuadro 3. Mercados mayoristas. Precios de venta de frutas frescas (continuación)
2018 (24 al 30 de noviembre)

Productos y mercados	Pesos por kilogramo				Tendencia	Productos y mercados	Pesos por kilogramo				Tendencia
	Mínimo	Máximo	Medio				Mínimo	Máximo	Medio		
Melón Cantalup (continuación)						Mora de Castilla (continuación)					
Barranquilla, Barranquillita	1.600	2.100	1.842		+++	Pamplona (Norte de Santander)	480	800	707		-
Bogotá D. C., Corabastos	1.700	2.200	1.958		+	Pasto, El Potrerillo	1.250	1.500	1.375		-
Bucaramanga, Centroabastos	2.000	2.200	2.025		-	Pereira, La 41	1.800	2.400	2.033		-
Cali, Cavasa	1.600	1.800	1.677		-	Pereira, Mercasa	1.800	2.500	2.044		-
Cali, Santa Helena	1.600	1.700	1.667		+	Popayán, Plaza de mercado del barrio Bolívar	2.080	2.160	2.090		++
Cartago (Valle del Cauca)	1.800	2.000	1.933		-	Rionegro (Antioquia)	2.500	3.000	2.763		+
Chiquinquirá (Boyacá)	1.591	1.818	1.742		-	San Gil (Santander)	1.600	1.900	1.733		-
Cúcuta, Cenabastos	1.500	2.000	1.760		-	San Vicente (Antioquia)	1.600	1.800	1.700		-
Duitama (Boyacá)	2.045	2.045	2.045		=	Santa Marta (Magdalena)	2.400	2.800	2.560		+
Ibagué, Plaza La 21	1.700	2.000	1.850		+	Sincelejo, Nuevo Mercado	2.800	3.200	3.025		-
Manizales, Centro Galerías	1.500	2.300	1.913		-	Socorro (Santander)	1.800	2.000	1.883		-
Medellín, Central Mayorista de Antioquia	2.100	2.500	2.283		+	Sogamoso (Boyacá)	1.000	1.000	1.000		-
Montería, Mercado del Sur	2.000	2.000	2.000		=	Tuluá (Valle del Cauca)	2.400	2.560	2.480		+
Neiva, Surabastos	1.600	1.800	1.733		+	Tunja, Complejo de Servicios del Sur	2.000	2.700	2.269		-
Palmira (Valle del Cauca)	1.700	1.800	1.788		-	Ubaté (Cundinamarca)	2.000	2.000	2.000		-
Pamplona (Norte de Santander)	2.000	3.000	2.500		+	Valledupar, Mercabastos	2.800	3.000	2.922		=
Pasto, El Potrerillo	2.000	2.800	2.333		+	Villavicencio, CAV	2.667	3.000	2.871		-
Pereira, Mercasa	1.700	2.000	1.925		+	Yopal (Casanare)	4.125	4.375	4.250		++
San Gil (Santander)	1.800	2.200	2.022		+						
Socorro (Santander)	1.800	1.880	1.853		=	Naranja común					
Sogamoso (Boyacá)	1.800	2.000	1.933		-	Barranquilla, Barranquillita	600	660	615		=
Tunja, Complejo de Servicios del Sur	1.455	1.955	1.667		+	Bucaramanga, Mercados del centro	120	140	133		=
Valledupar, Mercado Nuevo	1.500	1.800	1.708		-	Cartagena, Bazurto	940	960	950		-
Villavicencio, CAV	2.400	3.000	2.717		-	Chiquinquirá (Boyacá)	300	333	328		+
						Cúcuta, Cenabastos	500	600	528		+
Mora de Castilla						Cúcuta, La Nueva Sexta	400	600	508		+
Armenia, Mercar	3.300	3.600	3.478		-	Ibagué, Plaza La 21	400	416	411		+
Barranquilla, Barranquillita	2.320	3.280	2.817		+	Montería, Mercado del Sur	320	400	340		-
Barranquilla, Granabastos	1.840	4.000	2.678		+	Pamplona (Norte de Santander)	400	400	400		+
Bogotá D. C., Corabastos	2.154	2.615	2.372		-	San Gil (Santander)	320	440	369		+
Bucaramanga, Centroabastos	1.600	2.400	2.070		-	Santa Bárbara (Antioquia)	500	600	552		++
Buenaventura (Valle del Cauca)	3.200	3.600	3.400		+	Santa Marta (Magdalena)	640	640	640		=
Cali, Cavasa	2.240	2.560	2.340		+	Socorro (Santander)	280	320	293		-
Cali, Santa Helena	1.920	2.160	2.027		-	Sonsón (Antioquia)	500	600	550		=
Cartagena, Bazurto	2.560	2.800	2.687		=	Tunja, Complejo de Servicios del Sur	667	700	681		-
Cartago (Valle del Cauca)	2.600	3.000	2.800		+	Ubaté (Cundinamarca)	800	800	800		=
Chiquinquirá (Boyacá)	1.500	2.000	1.750		+	Valledupar, Mercado Nuevo	320	400	387		+
Cúcuta, Cenabastos	1.500	1.833	1.649		-						
Duitama (Boyacá)	1.500	1.600	1.533		-	Naranja Sweet					
Ibagué, Plaza La 21	2.000	2.600	2.250		-	Armenia, Mercar	480	540	509		+
Ipiales (Nariño), Ipiales somos todos	1.250	1.500	1.292		-	Armenia, Retiro	400	420	410		-
La Unión (Nariño)	1.600	1.600	1.600		=	Bogotá D. C., Corabastos	1.000	1.100	1.022		+
Manizales, Centro Galerías	2.400	3.000	2.825		-	Cali, Cavasa	600	700	657		-
Marinilla (Antioquia)	2.400	2.500	2.467		+	Cali, Santa Helena	680	680	680		+
Medellín, Central Mayorista de Antioquia	1.500	2.000	1.690		-	Cartago (Valle del Cauca)	600	700	667		-
Montería, Mercado del Sur	2.000	3.000	2.708		-	Ibagué, Plaza La 21	600	700	671		+
Neiva, Surabastos	1.440	1.760	1.653		+	Neiva, Surabastos	600	750	651		-
Palmira (Valle del Cauca)	2.240	2.400	2.340		=	Pasto, El Potrerillo	700	800	750		=
						Pereira, La 41	600	800	700		-

Cuadro 3. Mercados mayoristas. Precios de venta de frutas frescas (continuación)
2018 (24 al 30 de noviembre)

Productos y mercados	Pesos por kilogramo			
	Precios			Tenden-
	Mínimo	Máximo	Medio	cia
Naranja Sweet (continuación)				
Pereira, Mercasa	600	800	658	+
Popayán, Plaza de mercado del barrio Bolívar	560	600	575	-
Tuluá (Valle del Cauca)	600	700	663	+

Naranja Valencia

Armenia, Mercar	400	420	407	-
Armenia, Retiro	320	340	330	=
Barranquilla, Barranquillita	1.040	1.060	1.045	=
Bogotá D. C., Corabastos	1.000	1.100	1.022	+
Bucaramanga, Centroabastos	400	480	460	+
Bucaramanga, Mercados del centro	400	400	400	=
Buenaventura (Valle del Cauca)	1.000	1.100	1.060	=
Cartagena, Bazaruto	1.050	1.070	1.063	-
Cartago (Valle del Cauca)	480	540	517	-
Cúcuta, Cenabastos	800	900	833	-
Duitama (Boyacá)	1.060	1.100	1.080	+
Florencia (Caquetá)	800	800	800	-
Ipiales (Nariño), Ipiales somos todos	625	700	644	+
La Ceja (Antioquia)	1.000	1.100	1.017	+
Manizales, Centro Galerías	500	700	617	=
Medellín, Central Mayorista de Antioquia	800	1.000	898	-
Medellín, Plaza Minorista José María Villa	800	900	850	=
Montería, Mercado del Sur	600	700	650	-
Pasto, El Potrerillo	700	800	750	=
Pereira, Mercasa	500	800	650	+
Rionegro (Antioquia)	1.100	1.200	1.154	+
Santa Marta (Magdalena)	720	800	790	+
Sincelejo, Nuevo Mercado	700	700	700	=
Sogamoso (Boyacá)	1.100	1.200	1.127	+
Tunja, Complejo de Servicios del Sur	600	700	651	+
Túquerres (Nariño)	550	650	604	-
Valledupar, Mercabastos	909	909	909	n.d.
Valledupar, Mercado Nuevo	680	720	707	++
Villavicencio, CAV	500	560	515	+
Yopal (Casanare)	700	760	730	++

Papaya hawaiana

Medellín, Central Mayorista de Antioquia	1.357	1.429	1.414	-
Medellín, Plaza Minorista José María Villa	1.200	1.300	1.233	-

Papaya Maradol

Armenia, Mercar	900	900	900	-
Bogotá D. C., Corabastos	1.389	2.000	1.704	-
Bucaramanga, Centroabastos	1.300	1.500	1.400	=
Buenaventura (Valle del Cauca)	1.500	1.500	1.500	=

Productos y mercados	Pesos por kilogramo			
	Precios			Tenden-
	Mínimo	Máximo	Medio	cia
Papaya Maradol (continuación)				
Cali, Cavasa	1.000	1.200	1.083	-
Cali, Santa Helena	1.000	1.100	1.067	-
Cartagena, Bazaruto	1.625	1.875	1.813	-
Cartago (Valle del Cauca)	1.000	1.200	1.100	-
Chiquinquirá (Boyacá)	1.389	1.389	1.389	+
Cúcuta, Cenabastos	1.300	2.000	1.607	++
Duitama (Boyacá)	1.389	1.667	1.574	++
Ibagué, Plaza La 21	1.000	1.200	1.100	=
Ipiales (Nariño), Ipiales somos todos	1.400	1.500	1.492	-
La Ceja (Antioquia)	1.500	1.700	1.600	+
La Unión (Nariño)	2.000	2.000	2.000	=
Manizales, Centro Galerías	1.000	1.200	1.100	-
Medellín, Central Mayorista de Antioquia	1.300	1.900	1.635	-
Medellín, Plaza Minorista José María Villa	1.000	1.000	1.000	=
Neiva, Surabastos	1.200	1.600	1.375	+
Palmira (Valle del Cauca)	1.100	1.200	1.188	+
Pamplona (Norte de Santander)	1.500	2.000	1.817	++
Pasto, El Potrerillo	1.000	1.500	1.183	-
Pereira, La 41	1.000	1.100	1.013	-
Pereira, Mercasa	1.000	1.200	1.050	-
Popayán, Plaza de mercado del barrio Bolívar	1.100	1.200	1.150	-
Rionegro (Antioquia)	1.700	1.850	1.773	-
San Gil (Santander)	1.250	1.350	1.283	+
Socorro (Santander)	1.120	1.200	1.147	=
Sogamoso (Boyacá)	1.222	1.389	1.296	-
Tuluá (Valle del Cauca)	800	900	838	-
Tunja, Complejo de Servicios del Sur	1.278	1.444	1.375	+
Ubaté (Cundinamarca)	1.000	1.000	1.000	-
Valledupar, Mercado Nuevo	900	900	900	+
Villavicencio, CAV	1.150	1.300	1.240	-

Papaya melona

Bucaramanga, Centroabastos	1.000	1.000	1.000	-
Medellín, Central Mayorista de Antioquia	900	1.000	979	+

Papaya redonda

Bucaramanga, Centroabastos	850	850	850	-
Medellín, Central Mayorista de Antioquia	900	1.000	979	+

Papaya tainung

Barranquilla, Barranquillita	1.000	1.100	1.058	-
Bogotá D. C., Corabastos	2.300	2.500	2.392	-
Cartagena, Bazaruto	1.400	1.500	1.475	=
Florencia (Caquetá)	1.100	1.100	1.100	+

Cuadro 3. Mercados mayoristas. Precios de venta de frutas frescas (continuación)
2018 (24 al 30 de noviembre)

Productos y mercados	Pesos por kilogramo			
	Mínimo	Máximo	Medio	Tendencia
Papaya tainung (continuación)				
Medellín, Central Mayorista de Antioquia	1.000	1.000	1.000	=
Medellín, Plaza Minorista José María Villa	800	900	850	-
Montería, Mercado del Sur	680	680	680	-
Santa Marta (Magdalena)	900	1.000	975	-
Sincelejo, Nuevo Mercado	667	733	706	-
Valledupar, Mercado Nuevo	900	900	900	+
Villavicencio, CAV	1.250	1.500	1.363	-
Patilla				
Armenia, Mercar	600	700	678	-
Barranquilla, Barranquillita	800	920	853	+
Bogotá D. C., Corabastos	700	800	739	+
Bucaramanga, Centroabastos	600	650	625	-
Cali, Cavasa	1.000	1.100	1.017	-
Cali, Santa Helena	900	1.000	967	=
Cartagena, Bazurto	800	900	829	-
Cartago (Valle del Cauca)	800	1.000	933	=
Cúcuta, Cenabastos	700	800	792	-
Ibagué, Plaza La 21	500	600	583	-
Medellín, Central Mayorista de Antioquia	900	1.000	954	+
Medellín, Plaza Minorista José María Villa	700	800	750	=
Montería, Mercado del Sur	700	700	700	=
Palmira (Valle del Cauca)	1.000	1.200	1.100	=
Pasto, El Potrerillo	700	900	789	-
Pereira, La 41	900	1.000	950	-
Popayán, Plaza de mercado del barrio Bolívar	1.000	1.100	1.038	+
Rionegro (Antioquia)	1.000	1.100	1.033	+
San Gil (Santander)	700	800	767	=
Santa Marta (Magdalena)	900	1.200	1.070	-
Sincelejo, Nuevo Mercado	700	700	700	=
Socorro (Santander)	700	900	800	-
Tuluá (Valle del Cauca)	900	1.000	950	-
Valledupar, Mercado Nuevo	550	600	575	-
Villavicencio, CAV	700	800	739	-
Patilla baby				
Bucaramanga, Centroabastos	1.875	2.000	1.917	-
Medellín, Central Mayorista de Antioquia	1.300	1.800	1.563	-
Pera importada (continuación)				
Armenia, Mercar	4.500	4.900	4.794	-
Bogotá D. C., Corabastos	5.000	5.500	5.158	+
Bucaramanga, Centroabastos	5.000	5.250	5.094	+
Buenaventura (Valle del Cauca)	5.263	5.263	5.263	=
Pera nacional				
Bogotá D. C., Corabastos	3.913	4.348	4.179	-
Chiquinquirá (Boyacá)	3.913	3.913	3.913	n.d.
Tunja, Complejo de Servicios del Sur	3.043	3.261	3.145	-
Pera importada (continuación)				
Cali, Cavasa	5.000	5.263	5.172	+
Cali, Santa Helena	4.737	4.737	4.737	=
Cartagena, Bazurto	4.842	4.947	4.889	+
Cartago (Valle del Cauca)	5.000	5.105	5.053	+
Chiquinquirá (Boyacá)	5.789	6.316	5.965	+
Cúcuta, Cenabastos	5.250	5.500	5.458	+
Duitama (Boyacá)	5.000	5.789	5.526	-
Florencia (Caquetá)	5.000	5.000	5.000	=
Ibagué, Plaza La 21	5.263	5.789	5.702	-
Ipiiales (Nariño), Ipiiales somos todos	4.737	4.895	4.860	-
La Unión (Nariño)	4.737	5.000	4.868	=
Manizales, Centro Galerías	4.750	5.000	4.938	+
Medellín, Central Mayorista de Antioquia	4.474	5.000	4.866	-
Montería, Mercado del Sur	5.105	5.158	5.118	+
Neiva, Surabastos	5.778	7.778	6.077	+
Palmira (Valle del Cauca)	5.158	5.263	5.211	+
Pamplona (Norte de Santander)	5.500	6.000	5.750	++
Pasto, El Potrerillo	4.737	5.000	4.959	+
Pereira, La 41	4.500	4.750	4.583	=
Pereira, Mercasa	4.500	4.750	4.617	=
Popayán, Plaza de mercado del barrio Bolívar	5.000	5.263	5.132	-
Rionegro (Antioquia)	5.000	5.263	5.145	+
San Gil (Santander)	5.000	5.500	5.206	+
Santa Marta (Magdalena)	5.556	5.556	5.556	+
Sincelejo, Nuevo Mercado	4.750	5.000	4.833	+
Socorro (Santander)	5.100	5.250	5.200	=
Sogamoso (Boyacá)	5.158	5.526	5.289	+
Tuluá (Valle del Cauca)	5.158	5.263	5.184	-
Tunja, Complejo de Servicios del Sur	4.737	5.000	4.911	-
Valledupar, Mercado Nuevo	5.000	5.250	5.042	-
Villavicencio, CAV	5.000	5.500	5.365	+
Yopal (Casanare)	4.500	4.750	4.625	-
Pera nacional				
Bogotá D. C., Corabastos	3.913	4.348	4.179	-
Chiquinquirá (Boyacá)	3.913	3.913	3.913	n.d.
Tunja, Complejo de Servicios del Sur	3.043	3.261	3.145	-
Piña gold				
Armenia, Mercar	900	900	900	=
Bogotá D. C., Corabastos	1.364	2.000	1.687	+
Bucaramanga, Centroabastos	1.000	1.400	1.088	-
Buenaventura (Valle del Cauca)	1.400	1.600	1.500	=
Cali, Cavasa	1.000	1.300	1.144	-
Cali, Santa Helena	1.000	1.000	1.000	=
Cartagena, Bazurto	2.000	2.200	2.100	+
Cartago (Valle del Cauca)	1.200	1.400	1.300	-
Chiquinquirá (Boyacá)	1.818	2.000	1.894	+

Cuadro 3. Mercados mayoristas. Precios de venta de frutas frescas (continuación)
2018 (24 al 30 de noviembre)

Productos y mercados	Pesos por kilogramo			Tendencia
	Mínimo	Máximo	Medio	
Piña gold (continuación)				
Cúcuta, Cenabastos	1.300	1.800	1.614	+
Ibagué, Plaza La 21	1.200	1.300	1.288	+
Ipiales (Nariño), Ipiales somos todos	1.500	1.667	1.583	-
La Unión (Nariño)	1.500	2.000	1.750	-
Manizales, Centro Galerías	1.000	1.200	1.100	-
Medellín, Central Mayorista de Antioquia	1.100	1.300	1.206	-
Medellín, Plaza Minorista José María Villa	800	1.000	833	-
Montería, Mercado del Sur	1.100	1.200	1.150	-
Neiva, Surabastos	1.200	1.400	1.326	-
Palmira (Valle del Cauca)	1.000	1.200	1.100	+
Pasto, El Potrerillo	1.000	1.300	1.150	-
Pereira, La 41	1.200	1.500	1.417	-
Pereira, Mercasa	1.200	1.300	1.267	-
Rionegro (Antioquia)	1.500	1.800	1.620	+
Santa Marta (Magdalena)	1.800	2.200	1.978	+
Sogamoso (Boyacá)	1.182	1.273	1.212	-
Tuluá (Valle del Cauca)	1.200	1.200	1.200	-
Tunja, Complejo de Servicios del Sur	1.545	1.727	1.621	-
Ubaté (Cundinamarca)	1.818	1.818	1.818	++

Piña manzana

Cali, Cavasa	900	1.000	942	-
Cali, Santa Helena	1.000	1.100	1.050	=
La Ceja (Antioquia)	1.250	1.500	1.400	-
Manizales, Centro Galerías	1.200	1.300	1.250	-
Medellín, Central Mayorista de Antioquia	1.500	1.500	1.500	=
Pasto, El Potrerillo	1.500	1.550	1.533	-
Pereira, Mercasa	1.300	1.500	1.400	+
Popayán, Plaza de mercado del barrio Bolívar	900	900	900	+
Rionegro (Antioquia)	1.400	1.500	1.458	-

Piña perolera

Barranquilla, Barranquillita	1.240	1.320	1.297	-
Barranquilla, Granabastos	1.280	1.480	1.381	-
Bogotá D. C., Corabastos	781	1.250	979	+++
Bucaramanga, Centroabastos	667	800	717	-
Cartagena, Bazarro	1.280	1.400	1.360	=
Chiquinquirá (Boyacá)	833	933	883	-
Cúcuta, Cenabastos	933	1.267	1.108	++
Cúcuta, La Nueva Sexta	850	1.000	917	++
Duitama (Boyacá)	1.000	1.100	1.056	++
Florencia (Caquetá)	1.250	1.250	1.250	-
Medellín, Central Mayorista de Antioquia	1.100	1.100	1.100	=
Montería, Mercado del Sur	800	800	800	=
Neiva, Surabastos	1.179	1.179	1.179	-
Pamplona (Norte de Santander)	1.000	1.167	1.100	+

Productos y mercados	Pesos por kilogramo			Tendencia
	Mínimo	Máximo	Medio	
Piña perolera (continuación)				
San Gil (Santander)	667	900	800	++
Santa Marta (Magdalena)	1.320	1.520	1.398	+
Sincelejo, Nuevo Mercado	1.000	1.200	1.113	+
Socorro (Santander)	667	733	711	=
Sogamoso (Boyacá)	1.000	1.067	1.025	+
Tunja, Complejo de Servicios del Sur	900	1.000	943	+
Valledupar, Mercabastos	1.200	1.600	1.476	++

Pitahaya

Bogotá D. C., Corabastos	7.000	9.000	8.042	-
Bucaramanga, Centroabastos	6.000	8.000	6.750	-
Cúcuta, Cenabastos	8.000	10.000	9.556	-
Medellín, Central Mayorista de Antioquia	7.000	8.500	7.875	-
Neiva, Surabastos	7.000	8.000	7.458	-
Sogamoso (Boyacá)	8.000	8.500	8.167	n.d.
Tunja, Complejo de Servicios del Sur	5.700	6.000	5.881	+
Villavicencio, CAV	8.000	10.000	9.000	-

Tangelo

Bogotá D. C., Corabastos	1.400	1.800	1.559	-
Bucaramanga, Centroabastos	800	1.000	883	-
Cartago (Valle del Cauca)	1.400	1.600	1.533	-
Manizales, Centro Galerías	1.200	1.400	1.275	+
Medellín, Central Mayorista de Antioquia	2.000	2.000	2.000	-
Pereira, Mercasa	1.000	1.600	1.300	=
Rionegro (Antioquia)	1.800	2.500	2.054	+
Tunja, Complejo de Servicios del Sur	1.200	1.480	1.367	-
Ubaté (Cundinamarca)	2.000	2.000	2.000	=
Villavicencio, CAV	880	1.200	1.028	-

Tomate de árbol

Armenia, Mercar	1.800	2.000	1.933	-
Barranquilla, Barranquillita	1.900	2.000	1.925	-
Barranquilla, Granabastos	1.600	2.000	1.750	-
Bogotá D. C., Corabastos	1.400	1.600	1.538	-
Bucaramanga, Centroabastos	1.600	1.800	1.645	-
Buenaventura (Valle del Cauca)	1.800	2.000	1.933	-
Cali, Cavasa	1.300	1.600	1.490	-
Cali, Santa Helena	1.300	1.500	1.433	-
Cartagena, Bazarro	2.200	2.400	2.289	+
Cartago (Valle del Cauca)	2.100	2.400	2.267	+
Chiquinquirá (Boyacá)	1.304	1.522	1.377	-
Cúcuta, Cenabastos	2.000	2.400	2.275	++
Duitama (Boyacá)	1.522	1.522	1.522	-
Florencia (Caquetá)	2.000	2.000	2.000	-
Ibagué, Plaza La 21	1.360	1.600	1.518	-
Ipiales (Nariño), Ipiales somos todos	1.167	1.400	1.315	-
La Ceja (Antioquia)	1.300	1.500	1.425	-

BOLETÍN SEMANAL PRECIOS MAYORISTAS

Cuadro 3. Mercados mayoristas. Precios de venta de frutas frescas (continuación)
2018 (24 al 30 de noviembre)

Productos y mercados	Pesos por kilogramo			
	Mínimo	Máximo	Medio	Tendencia
Tomate de árbol (continuación)				
La Unión (Antioquia)	1.200	1.250	1.213	-
La Unión (Nariño)	1.500	1.667	1.611	-
Manizales, Centro Galerías	1.200	1.600	1.415	-
Marinilla (Antioquia)	1.000	1.300	1.169	-
Medellín, Central Mayorista de Antioquia	1.200	1.500	1.371	-
Medellín, Plaza Minorista José María Villa	1.200	1.600	1.308	-
Montería, Mercado del Sur	1.800	2.000	1.880	+
Neiva, Surabastos	1.600	1.800	1.617	-
Palmira (Valle del Cauca)	2.000	2.100	2.013	-
Pamplona (Norte de Santander)	1.667	1.875	1.823	+++
Pasto, El Potrerillo	1.400	1.600	1.522	-
Peñol (Antioquia)	1.000	1.250	1.098	-
Pereira, La 41	1.700	1.800	1.738	-
Pereira, Mercasa	1.400	1.600	1.467	-
Popayán, Plaza de mercado del barrio Bolívar	1.280	1.360	1.324	-
Rionegro (Antioquia)	1.200	1.350	1.264	-
San Gil (Santander)	1.720	1.800	1.773	-
San Vicente (Antioquia)	1.000	1.200	1.100	-
Santa Marta (Magdalena)	1.600	2.160	1.876	-
Sincelejo, Nuevo Mercado	1.800	1.880	1.830	-
Socorro (Santander)	1.520	1.800	1.667	-
Sogamoso (Boyacá)	1.739	1.957	1.830	-
Sonsón (Antioquia)	1.000	1.000	1.000	-
Tuluá (Valle del Cauca)	1.800	2.000	1.913	-
Tunja, Complejo de Servicios del Sur	1.609	1.826	1.698	-
Túquerres (Nariño)	1.567	1.833	1.656	-
Valledupar, Mercabastos	2.000	2.400	2.273	+
Villavicencio, CAV	1.600	2.000	1.775	-
Yopal (Casanare)	2.600	2.800	2.700	=
Uchuva con cáscara				
Bucaramanga, Centroabastos	3.000	4.000	3.550	+
Cúcuta, Cenabastos	2.000	2.500	2.453	+
Ibagué, Plaza La 21	1.760	2.240	2.000	+
Medellín, Central Mayorista de Antioquia	3.000	3.200	3.100	-
San Gil (Santander)	2.300	2.500	2.433	-
Socorro (Santander)	2.800	3.000	2.867	=
Uva importada				
Barranquilla, Barranquillita	7.556	7.778	7.630	=
Bogotá D. C., Corabastos	10.500	11.125	10.830	+
Bucaramanga, Centroabastos	9.000	9.375	9.188	-
Cali, Cavasa	8.824	9.412	9.069	+
Cali, Santa Helena	8.824	9.412	9.314	+
Cartagena, Bazurto	9.111	9.444	9.296	+
Cúcuta, Cenabastos	10.000	10.625	10.500	+
Uva importada (continuación)				
Medellín, Central Mayorista de Antioquia	8.125	10.000	9.028	+
Palmira (Valle del Cauca)	8.750	9.375	9.167	+
San Gil (Santander)	10.000	10.250	10.167	=
Santa Marta (Magdalena)	9.750	9.750	9.750	-
Socorro (Santander)	10.000	10.250	10.167	=
Sogamoso (Boyacá)	10.625	11.000	10.729	-
Valledupar, Mercado Nuevo	10.000	10.000	10.000	=
Villavicencio, CAV	9.375	10.000	9.688	+
Uva Isabela				
Armenia, Mercar	2.819	2.907	2.868	-
Bogotá D. C., Corabastos	2.400	2.640	2.569	+
Bucaramanga, Centroabastos	1.840	2.080	2.015	+
Cali, Cavasa	1.600	1.760	1.717	-
Cali, Santa Helena	1.840	1.920	1.880	-
Chiquinquirá (Boyacá)	2.000	2.400	2.200	-
Cúcuta, Cenabastos	3.000	4.000	3.339	+
Duitama (Boyacá)	1.600	1.760	1.707	-
Ibagué, Plaza La 21	2.000	2.000	2.000	-
Ipiales (Nariño), Ipiales somos todos	1.760	2.000	1.960	++
La Unión (Nariño)	2.400	2.800	2.600	=
Medellín, Central Mayorista de Antioquia	2.200	3.200	2.813	-
Neiva, Surabastos	1.500	1.800	1.625	=
Palmira (Valle del Cauca)	1.600	1.920	1.750	-
Pamplona (Norte de Santander)	3.000	3.400	3.200	=
Pasto, El Potrerillo	1.600	2.000	1.822	-
Popayán, Plaza de mercado del barrio Bolívar	1.920	2.000	1.980	+
Rionegro (Antioquia)	3.000	3.200	3.080	+
San Gil (Santander)	2.800	2.960	2.907	-
Sincelejo, Nuevo Mercado	2.750	2.917	2.813	+
Socorro (Santander)	2.560	2.800	2.720	-
Sogamoso (Boyacá)	2.000	2.080	2.027	+
Tuluá (Valle del Cauca)	1.920	2.000	1.973	-
Tunja, Complejo de Servicios del Sur	2.000	2.160	2.071	-
Túquerres (Nariño)	2.000	2.160	2.087	+
Ubaté (Cundinamarca)	2.600	2.800	2.700	=
Villavicencio, CAV	1.760	2.400	2.117	+
Yopal (Casanare)	2.800	3.040	2.920	+++
Uva negra				
Sogamoso (Boyacá)	2.640	2.800	2.720	=
Uva red globe nacional				
Armenia, Mercar	4.400	5.360	4.889	-
Barranquilla, Barranquillita	4.375	4.625	4.528	-
Bogotá D. C., Corabastos	3.182	4.000	3.573	-
Bucaramanga, Centroabastos	3.455	3.818	3.636	+

Cuadro 3. Mercados mayoristas. Precios de venta de frutas frescas (conclusión)
2018 (24 al 30 de noviembre)

Productos y mercados	Pesos por kilogramo			
	Precios			Tenden- cia
	Mínimo	Máximo	Medio	
Uva red globe nacional (continuación)				
Cali, Cavasa	3.556	3.889	3.755	-
Cali, Santa Helena	3.200	3.467	3.422	+
Cartagena, Bazaruto	4.667	5.000	4.852	-
Cartago (Valle del Cauca)	3.300	3.800	3.550	-
Ibagué, Plaza La 21	2.400	3.040	2.790	-
Manizales, Centro Galerías	2.880	3.200	3.080	-
Medellín, Central Mayorista de Antioquia	3.111	3.556	3.387	-
Montería, Mercado del Sur	4.222	5.000	4.694	+
Pasto, El Potrerillo	2.000	2.800	2.471	-
Pereira, Mercasa	3.000	3.600	3.350	-
Popayán, Plaza de mercado del barrio Bolívar	3.158	3.789	3.467	-
Rionegro (Antioquia)	3.778	4.222	4.004	-
San Gil (Santander)	4.091	4.545	4.242	+
Socorro (Santander)	4.091	4.273	4.152	=
Tuluá (Valle del Cauca)	3.200	3.600	3.425	-
Villavicencio, CAV	3.455	5.000	3.972	+
Uva roja				
Duitama (Boyacá)	2.240	2.400	2.320	-
Florencia (Caquetá)	4.400	4.400	4.400	-
Ipiales (Nariño), Ipiales somos todos	3.111	3.111	3.111	=
La Unión (Nariño)	3.200	3.200	3.200	-
Neiva, Surabastos	3.500	4.000	3.858	-

TENDENCIAS

---	-
Variación mayor al -20 %	Variación entre 0 % y -10 %
--	=
Variación entre -10 % y -20 %	Variación igual a 0 %

Productos y mercados	Pesos por kilogramo			
	Precios			Tenden- cia
	Mínimo	Máximo	Medio	
Uva roja (continuación)				
Pereira, Mercasa	7.222	8.889	8.028	-
Sincelejo, Nuevo Mercado	3.667	3.889	3.809	+
Sogamoso (Boyacá)	2.640	2.800	2.720	=
Túquerres (Nariño)	2.889	3.000	2.981	-
Uva verde				
Bogotá D. C., Corabastos	4.444	5.000	4.722	+
Bucaramanga, Centroabastos	3.636	4.091	3.909	+
Cartago (Valle del Cauca)	4.400	4.400	4.400	+
Cúcuta, Cenabastos	5.556	6.222	6.079	++
Florencia (Caquetá)	4.400	4.400	4.400	-
Medellín, Central Mayorista de Antioquia	5.333	5.333	5.333	=
Neiva, Surabastos	7.000	7.000	7.000	+
Sogamoso (Boyacá)	3.182	3.364	3.273	-
Tunja, Complejo de Servicios del Sur	3.455	3.818	3.717	-
Zapote				
Barranquilla, Barranquillita	3.450	3.500	3.483	=
Bucaramanga, Centroabastos	2.200	2.600	2.433	+
Cúcuta, Cenabastos	1.000	1.167	1.111	+
Medellín, Central Mayorista de Antioquia	1.800	1.800	1.800	=
Medellín, Plaza Minorista José María Villa	1.600	1.800	1.733	-
Valledupar, Mercado Nuevo	3.500	3.500	3.500	=

+	+++
Variación entre 0 % y 10 %	Variación mayor al 20 %
++	n. d.
Variación entre 10 % y 20 %	No determinado

TUBÉRCULOS, RAÍCES Y PLÁTANOS

Bajaron precios de papas negras

A lo largo de la presente semana se redujeron los precios de la papa parda pastusa en diecisiete de los veintiséis mercados donde se negoció. Esta situación obedeció a que se contó con producto desde Ipiales, Pasto y Túquerres (Nariño), Chitagá (Norte de Santander), Cerrito (Santander), Cundinamarca y Boyacá. En Pereira y Tunja, por ejemplo, el kilo se tranzó a \$690 y a \$684, respectivamente, lo que representó un descenso superior al 7,00%.

También bajaron las cotizaciones mayoristas de las papas suprema, nevada, única, capira y superior y del ñame espino. En el caso de la papa suprema, se destacó el ingreso del tubérculo procedente de Zipaquirá, Facatativá, Subachoque y Villapinzón (Cundinamarca), Pasto, Túquerres e Ipiales (Nariño). La caída se presentó en dieciséis de los veintidós mercados donde se ofreció en la semana.

De la misma forma, esta semana se registró un descenso en el precio de la papa nevada, esta vez en los nueve mercados donde se negoció. Los comerciantes afirmaron que el ingreso de esta variedad se presentó desde Peñol, El Santuario, San Vicente Ferrer y Marinilla (Antioquia), donde están saliendo las cosechas. En Medellín, principal destino de la producción de esta zona, el kilo se negoció a \$2.004, lo que representó una reducción del 12,22%.

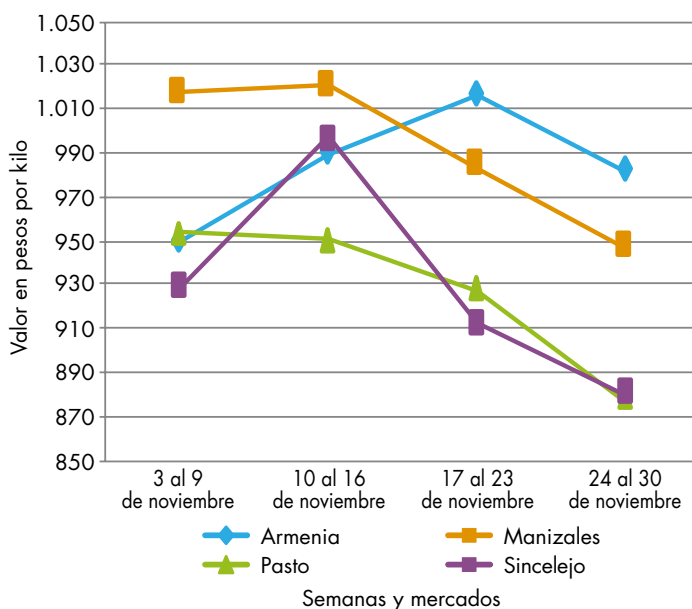
Así mismo, bajó la cotización del ñame espino ante el buen nivel de abastecimiento del tubérculo procedente de Montería, San Pelayo y Los Córdoba (Córdoba).

Este descenso se registró en seis de los siete mercados donde se vendió en la semana. En Montería y Sincelejo, por ejemplo, la reducción superó el 7,00%, ofreciéndose el kilo a \$1.233 y a \$1.625, respectivamente.

En contraste, se incrementaron los precios del plátano hartón verde y la papa criolla. En el caso del plátano hartón verde, el aumento se registró en veinte de los treinta y seis mercados. Los comerciantes mayoristas afirmaron que el aumento obedeció a que se contó con una menor cantidad de producto desde Tame, Fortul y Arauca (Arauca), Puerto Escondido, Tierralta y Lorica (Córdoba), Socorro (Santander), Fredonia, Andes y San Juan de Urabá (Antioquia), así como de Génova, Buenavista y Montenegro (Quindío), donde las fuertes lluvias afectaron las recolecciones. En Sincelejo y Bucaramanga, por ejemplo, el alza superó el 16,00%, ofreciéndose el kilo a \$1.104 y a \$2.270, respectivamente.

Por último, subió la cotización de la papa criolla limpia ante el menor ingreso desde Cundinamarca, Boyacá, Norte de Santander, Antioquia y Nariño. Este comportamiento se observó en veintinueve de los cuarenta y dos mercados donde se negoció esta semana.

Gráfico 4. Comportamiento de los precios de la papa parda pastusa 2018 (3 al 30 de noviembre)



Fuente: DANE, Sipsa.

Cuadro 4. Mercados mayoristas. Precios de venta de tubérculos, raíces y plátanos 2018 (24 al 30 de noviembre)

Productos y mercados	Pesos por kilogramo			
	Mínimo	Máximo	Medio	Tendencia
Arracacha amarilla				
Bogotá D. C., Corabastos	1.500	1.833	1.667	-
Bucaramanga, Centroabastos	1.120	1.440	1.267	++
Buenaventura (Valle del Cauca)	2.000	2.400	2.267	=
Cali, Cavasa	1.083	1.333	1.208	-
Cali, Santa Helena	1.417	1.500	1.472	-
Chiquinquirá (Boyacá)	1.667	1.667	1.667	++
Cúcuta, Cenabastos	1.200	1.600	1.348	++
Duitama (Boyacá)	1.500	1.667	1.556	+
Florencia (Caquetá)	960	1.040	1.000	-
Ibagué, Plaza La 21	1.280	1.600	1.380	++
Neiva, Surabastos	1.600	1.920	1.787	++
Palmira (Valle del Cauca)	1.500	2.167	1.847	-
Pamplona (Norte de Santander)	800	900	833	++
Popayán, Plaza de mercado del barrio Bolívar	1.520	1.600	1.580	-
San Gil (Santander)	1.520	1.600	1.573	+
Sogamoso (Boyacá)	1.500	1.583	1.542	+
Tunja, Complejo de Servicios del Sur	1.000	1.500	1.291	+++
Valledupar, Mercabastos	1.400	1.600	1.500	-
Villavicencio, CAV	1.800	2.000	1.892	-
Yopal (Casanare)	2.000	2.083	2.028	=
Arracacha blanca				
Armenia, Mercar	1.117	1.183	1.156	++
Cartago (Valle del Cauca)	1.833	1.917	1.875	+
Ipiales (Nariño), Ipiales somos todos	800	920	841	-
Manizales, Centro Galerías	1.935	2.097	1.989	-
Medellín, Central Mayorista de Antioquia	1.000	1.250	1.138	-
Medellín, Plaza Minorista José María Villa	1.800	2.000	1.967	+
Pasto, El Potrerillo	800	900	856	-
Pereira, La 41	1.500	1.667	1.542	+
Pereira, Mercasa	1.667	1.833	1.722	+
San Vicente (Antioquia)	833	944	889	-
Tuluá (Valle del Cauca)	1.667	1.667	1.667	=
Ñame criollo				
Cartagena, Bazaruto	1.200	1.240	1.218	n.d.
Montería, Mercado del Sur	1.200	1.300	1.233	-
Sincelejo, Nuevo Mercado	1.600	1.700	1.625	-
Valledupar, Mercabastos	1.800	1.800	1.800	n.d.
Ñame diamante				
Cartagena, Bazaruto	640	680	653	n.d.
Montería, Mercado del Sur	600	700	667	-
Sincelejo, Nuevo Mercado	800	800	800	-
Valledupar, Mercabastos	1.000	1.100	1.044	-

Productos y mercados	Pesos por kilogramo			
	Mínimo	Máximo	Medio	Tendencia
Ñame espino				
Barranquilla, Barranquillita	1.700	1.800	1.777	-
Barranquilla, Granabastos	1.800	2.000	1.892	-
Cartagena, Bazaruto	1.640	1.760	1.710	-
Montería, Mercado del Sur	1.200	1.300	1.233	-
Santa Marta (Magdalena)	1.900	1.900	1.900	=
Sincelejo, Nuevo Mercado	1.600	1.700	1.625	-
Valledupar, Mercabastos	1.600	1.800	1.761	-
Papa Betina				
Buenaventura (Valle del Cauca)	760	920	840	-
Cali, Cavasa	700	760	720	=
Ipiales (Nariño), Centro de acopio	600	720	621	-
Ipiales (Nariño), Ipiales somos todos	500	700	611	-
Pasto, El Potrerillo	600	700	643	-
Tunja, Complejo de Servicios del Sur	440	460	448	-
Papa capira				
Armenia, Mercar	960	1.040	1.000	-
Buenaventura (Valle del Cauca)	800	1.040	947	-
Cali, Cavasa	900	1.000	952	-
Cali, Santa Helena	1.040	1.040	1.040	-
Cartago (Valle del Cauca)	1.000	1.040	1.020	-
El Carmen de Viboral (Antioquia)	1.200	1.200	1.200	+
Ipiales (Nariño), Centro de acopio	800	900	836	-
Ipiales (Nariño), Ipiales somos todos	800	1.000	908	-
La Ceja (Antioquia)	1.300	1.500	1.406	+
La Unión (Antioquia)	1.100	1.250	1.188	+
Manizales, Centro Galerías	900	1.000	960	-
Marinilla (Antioquia)	1.100	1.200	1.150	-
Medellín, Central Mayorista de Antioquia	1.300	1.450	1.380	+
Medellín, Plaza Minorista José María Villa	1.300	1.300	1.300	+
Montería, Mercado del Sur	1.400	2.000	1.662	+++
Palmira (Valle del Cauca)	960	1.040	995	-
Pasto, El Potrerillo	800	920	860	-
Peñol (Antioquia)	1.000	1.200	1.128	-
Pereira, Mercasa	840	1.100	963	-
Popayán, Plaza de mercado del barrio Bolívar	980	1.000	998	-
Rionegro (Antioquia)	1.150	1.600	1.309	+
San Vicente (Antioquia)	1.063	1.125	1.095	-
Santa Bárbara (Antioquia)	1.300	1.500	1.375	+
Sincelejo, Nuevo Mercado	1.340	1.800	1.538	++
Sonsón (Antioquia)	1.200	1.250	1.225	=
Tuluá (Valle del Cauca)	1.060	1.100	1.090	-
Túquerres (Nariño)	800	900	825	-
Papa criolla limpia				
Armenia, Mercar	1.467	1.740	1.593	-
Barranquilla, Granabastos	1.720	2.000	1.836	+

Cuadro 4. Mercados mayoristas. Precios de venta de tubérculos, raíces y plátanos (continuación)
2018 (24 al 30 de noviembre)

Productos y mercados	Pesos por kilogramo			
	Mínimo	Máximo	Medio	Tendencia
Papa criolla limpia (continuación)				
Bogotá D. C., Corabastos	2.000	2.667	2.259	++
Bucaramanga, Centroabastos	1.200	1.800	1.550	+
Buenaventura (Valle del Cauca)	960	1.200	1.133	-
Cali, Cavasa	1.040	1.240	1.147	-
Cali, Santa Helena	1.100	1.200	1.183	+
Cartagena, Bazurto	1.640	1.700	1.675	-
Cartago (Valle del Cauca)	1.500	1.560	1.530	+
Cúcuta, Cenabastos	1.200	1.400	1.318	+++
Duitama (Boyacá)	1.600	1.600	1.600	+++
El Carmen de Viboral (Antioquia)	1.000	1.100	1.050	+
Florencia (Caquetá)	1.700	1.800	1.750	+
Ibagué, Plaza La 21	1.400	1.920	1.561	+
Ipiales (Nariño), Ipiales somos todos	800	1.000	878	-
La Ceja (Antioquia)	1.200	1.500	1.358	+
La Unión (Antioquia)	1.000	1.200	1.038	-
La Unión (Nariño)	900	1.000	955	+
Manizales, Centro Galerías	1.667	1.875	1.810	+++
Marinilla (Antioquia)	1.000	1.200	1.100	-
Medellín, Central Mayorista de Antioquia	1.400	2.200	1.609	++
Medellín, Plaza Minorista José María Villa	1.600	2.300	1.888	+
Montería, Mercado del Sur	2.000	2.000	2.000	-
Neiva, Surabastos	1.400	1.800	1.665	+
Pamplona (Norte de Santander)	1.000	1.300	1.122	+++
Pereira, La 41	1.400	1.600	1.500	+
Pereira, Mercasa	1.500	1.720	1.568	+
Rionegro (Antioquia)	1.500	1.800	1.601	+
San Gil (Santander)	1.160	1.340	1.242	+
San Vicente (Antioquia)	1.100	1.200	1.163	=
Santa Bárbara (Antioquia)	1.300	1.400	1.325	-
Santa Marta (Magdalena)	1.600	2.200	1.912	++
Sincelejo, Nuevo Mercado	2.000	2.500	2.225	++
Socorro (Santander)	1.100	1.140	1.113	-
Sogamoso (Boyacá)	1.600	1.800	1.654	+++
Sonsón (Antioquia)	1.000	1.200	1.075	-
Tunja, Complejo de Servicios del Sur	1.040	1.200	1.111	+
Túquerres (Nariño)	700	760	739	-
Valledupar, Mercabastos	1.600	2.400	2.006	+++
Valledupar, Mercado Nuevo	1.600	2.400	2.000	+++
Villavicencio, CAV	1.400	1.600	1.488	++
Yopal (Casanare)	2.083	2.292	2.153	+++
Papa criolla sucia				
Barranquilla, Barranquillita	1.600	2.100	1.853	+++
Bogotá D. C., Corabastos	1.400	1.800	1.597	++
Cali, Cavasa	900	1.040	995	-
Chiquinquirá (Boyacá)	600	800	700	+
Papa criolla sucia (continuación)				
Ipiales (Nariño), Centro de acopio	400	800	624	-
Palmira (Valle del Cauca)	900	1.000	968	-
Pasto, El Potrerillo	500	600	568	-
Popayán, Plaza de mercado del barrio Bolívar	917	1.000	940	+
Tuluá (Valle del Cauca)	1.000	1.000	1.000	+
Tunja, Complejo de Servicios del Sur	680	800	738	-
Ubaté (Cundinamarca)	600	600	600	-
Papa ICA-Huila				
Bucaramanga, Centroabastos	1.080	1.200	1.120	+
La Unión (Nariño)	1.160	1.200	1.180	+
Pasto, El Potrerillo	900	1.000	950	-
Papa Morasurco				
Ipiales (Nariño), Centro de acopio	500	600	583	-
La Unión (Nariño)	900	1.000	955	+
Pasto, El Potrerillo	700	920	831	+
Túquerres (Nariño)	600	660	620	-
Papa nevada				
Cartago (Valle del Cauca)	2.375	2.563	2.469	-
El Carmen de Viboral (Antioquia)	2.000	2.000	2.000	-
Marinilla (Antioquia)	2.000	2.000	2.000	-
Medellín, Central Mayorista de Antioquia	1.800	2.300	2.004	-
Peñol (Antioquia)	1.800	2.100	1.981	-
Pereira, La 41	3.067	3.333	3.200	-
Pereira, Mercasa	2.267	2.600	2.408	-
Rionegro (Antioquia)	2.000	2.600	2.138	-
San Vicente (Antioquia)	1.594	1.650	1.617	-
Papa parda pastusa				
Armenia, Mercar	960	1.000	982	-
Bogotá D. C., Corabastos	900	1.100	1.046	-
Bucaramanga, Centroabastos	800	1.100	938	+
Bucaramanga, Mercados del centro	1.000	1.000	1.000	+
Cali, Cavasa	860	1.060	957	+
Cartago (Valle del Cauca)	860	860	860	-
Chiquinquirá (Boyacá)	640	700	690	-
Cúcuta, Cenabastos	960	1.100	1.046	+++
Duitama (Boyacá)	740	760	747	-
Florencia (Caquetá)	1.000	1.100	1.050	-
Ipiales (Nariño), Centro de acopio	660	900	783	-
La Unión (Nariño)	900	1.000	945	+
Manizales, Centro Galerías	900	1.000	947	-
Pamplona (Norte de Santander)	860	900	889	+
Pasto, El Potrerillo	800	900	877	-

Cuadro 4. Mercados mayoristas. Precios de venta de tubérculos, raíces y plátanos (continuación)
2018 (24 al 30 de noviembre)

Productos y mercados	Pesos por kilogramo			
	Mínimo	Máximo	Medio	Tendencia
Papa parda pastusa (continuación)				
Pereira, La 41	760	800	773	-
Pereira, Mercasa	680	700	690	-
Popayán, Plaza de mercado del barrio Bolívar	1.000	1.200	1.050	-
San Gil (Santander)	840	880	867	-
Sincelejo, Nuevo Mercado	800	1.000	920	+
Socorro (Santander)	960	1.000	980	+
Sogamoso (Boyacá)	700	760	727	-
Tunja, Complejo de Servicios del Sur	660	700	684	-
Túquerres (Nariño)	800	900	833	-
Ubaté (Cundinamarca)	900	900	900	=
Yopal (Casanare)	833	938	868	-
Papa Puracé				
La Unión (Antioquia)	1.000	1.100	1.025	+
Papa roja peruana				
Ipiales (Nariño), Centro de acopio	600	800	689	-
Ipiales (Nariño), Ipiales somos todos	600	800	702	-
Papa rubí				
Bogotá D. C., Corabastos	700	800	732	=
Pereira, La 41	840	960	880	-
Pereira, Mercasa	780	960	864	-
Santa Marta (Magdalena)	800	1.000	900	+
Papa R-12 negra				
Bogotá D. C., Corabastos	760	900	848	+
Bucaramanga, Centroabastos	920	1.100	963	+
Cartago (Valle del Cauca)	1.000	1.040	1.020	-
Manizales, Centro Galerías	900	1.000	960	-
Medellín, Central Mayorista de Antioquia	1.100	1.100	1.100	+
Neiva, Surabastos	920	920	920	+
Villavicencio, CAV	800	900	842	-
Papa R-12 roja				
Barranquilla, Barranquillita	1.100	1.200	1.162	+
Bogotá D. C., Corabastos	700	800	738	+
Pereira, Mercasa	840	960	920	-
Tunja, Complejo de Servicios del Sur	440	480	463	-
Papa sabanera				
Bogotá D. C., Corabastos	1.600	2.000	1.756	-
Ubaté (Cundinamarca)	1.400	1.400	1.400	+
Papa San Félix				
Manizales, Centro Galerías	1.000	1.083	1.042	-

Productos y mercados	Pesos por kilogramo			
	Mínimo	Máximo	Medio	Tendencia
Papa superior				
Bogotá D. C., Corabastos	800	1.000	948	-
Cúcuta, Cenabastos	960	1.100	1.025	+++
Duitama (Boyacá)	740	760	747	-
Florencia (Cauquetá)	1.000	1.100	1.050	-
Ipiales (Nariño), Centro de acopio	680	900	796	+
Ipiales (Nariño), Ipiales somos todos	700	900	811	-
Neiva, Surabastos	840	1.080	971	-
Pamplona (Norte de Santander)	840	880	853	+
Sogamoso (Boyacá)	700	760	728	-
Tunja, Complejo de Servicios del Sur	640	700	671	-
Villavicencio, CAV	900	1.100	973	+
Papa suprema				
Armenia, Mercar	960	1.000	978	-
Bogotá D. C., Corabastos	700	900	810	-
Bucaramanga, Centroabastos	800	1.000	855	+
Bucaramanga, Mercados del centro	800	800	800	+
Buenaventura (Valle del Cauca)	880	1.040	958	-
Cali, Cavasa	860	1.000	926	+
Cali, Santa Helena	800	860	817	-
Chiquinquirá (Boyacá)	540	600	590	-
Cúcuta, Cenabastos	800	1.040	916	+++
Florencia (Cauquetá)	1.000	1.100	1.050	-
Ibagué, Plaza La 21	800	960	883	-
Ipiales (Nariño), Centro de acopio	650	840	726	-
Ipiales (Nariño), Ipiales somos todos	700	800	747	-
La Unión (Nariño)	900	960	930	-
Palmira (Valle del Cauca)	900	960	938	-
Pasto, El Potrerillo	800	820	802	-
Popayán, Plaza de mercado del barrio Bolívar	960	1.000	975	-
San Gil (Santander)	740	780	767	-
Socorro (Santander)	860	900	880	+
Tuluá (Valle del Cauca)	960	1.040	988	-
Túquerres (Nariño)	680	740	703	-
Ubaté (Cundinamarca)	700	700	700	=
Papa tocarreña				
Sogamoso (Boyacá)	800	960	884	-
Papa única				
Barranquilla, Barranquillita	680	840	773	+
Barranquilla, Granabastos	680	840	775	+
Bogotá D. C., Corabastos	660	800	716	-
Bucaramanga, Centroabastos	720	940	825	+
Bucaramanga, Mercados del centro	800	800	800	+
Buenaventura (Valle del Cauca)	900	920	903	-
Cali, Cavasa	700	860	776	-

Cuadro 4. Mercados mayoristas. Precios de venta de tubérculos, raíces y plátanos (continuación)
2018 (24 al 30 de noviembre)

Productos y mercados	Pesos por kilogramo			Tendencia
	Mínimo	Máximo	Medio	
Papa única (continuación)				
Cali, Santa Helena	800	860	817	-
Cartagena, Bazurto	680	700	695	-
Cartago (Valle del Cauca)	880	940	903	-
Cúcuta, Cenabastos	800	940	874	+++
Ipiales (Nariño), Centro de acopio	600	750	664	-
Ipiales (Nariño), Ipiales somos todos	600	760	679	-
La Unión (Nariño)	900	960	930	-
Manizales, Centro Galerías	760	880	813	-
Neiva, Surabastos	700	800	761	-
Pamplona (Norte de Santander)	760	840	804	++
Pasto, El Potrerillo	640	720	677	-
Pereira, La 41	760	800	793	-
Pereira, Mercasa	700	880	764	-
Popayán, Plaza de mercado del barrio Bolívar	780	920	845	+
Tunja, Complejo de Servicios del Sur	440	480	452	-
Túquerres (Nariño)	560	660	610	-
Ubaté (Cundinamarca)	600	600	600	=
Valledupar, Mercabastos	700	900	807	+
Valledupar, Mercado Nuevo	700	900	810	+
Plátano comino				
Medellín, Central Mayorista de Antioquia	900	1.100	938	++
Rionegro (Antioquia)	1.100	1.300	1.228	-
Plátano dominico hartón maduro				
Manizales, Centro Galerías	1.200	1.300	1.267	-
Pereira, La 41	1.000	1.200	1.083	+
Pereira, Mercasa	800	1.000	967	-
Plátano dominico hartón verde				
Armenia, Retiro	700	800	757	+
Cartago (Valle del Cauca)	1.000	1.200	1.113	-
Manizales, Centro Galerías	1.200	1.300	1.267	-
Pereira, La 41	1.000	1.200	1.083	+
Pereira, Mercasa	800	1.000	967	-
Plátano dominico verde				
Medellín, Central Mayorista de Antioquia	800	1.000	871	-
Medellín, Plaza Minorista José María Villa	600	800	727	-
Santa Bárbara (Antioquia)	500	600	550	++

Productos y mercados	Pesos por kilogramo			Tendencia
	Mínimo	Máximo	Medio	
Plátano dominico verde (continuación)				
Sonsón (Antioquia)	1.000	1.200	1.100	+
Plátano guineo				
Armenia, Mercar	500	500	500	+
Armenia, Retiro	500	500	500	+
Bogotá D. C., Corabastos	1.000	1.100	1.058	+
Bucaramanga, Centroabastos	1.200	1.400	1.300	=
Cartago (Valle del Cauca)	900	1.000	963	-
La Ceja (Antioquia)	800	900	833	+++
Medellín, Central Mayorista de Antioquia	700	900	775	=
Medellín, Plaza Minorista José María Villa	800	900	853	++
Neiva, Surabastos	1.000	1.000	1.000	=
Peñol (Antioquia)	467	600	518	-
Rionegro (Antioquia)	850	1.100	961	-
Santa Bárbara (Antioquia)	450	600	513	+
Sonsón (Antioquia)	350	450	388	-
Villavicencio, CAV	1.667	2.000	1.875	+
Plátano hartón maduro				
Armenia, Mercar	900	900	900	-
Bogotá D. C., Corabastos	1.600	2.000	1.782	-
Cúcuta, Cenabastos	1.698	3.651	2.446	+++
Ibagué, Plaza La 21	900	1.300	1.094	-
Medellín, Central Mayorista de Antioquia	1.000	1.200	1.140	-
Neiva, Surabastos	1.000	1.200	1.124	+
Pereira, La 41	1.000	1.200	1.083	+
Pereira, Mercasa	800	1.000	967	-
Tunja, Complejo de Servicios del Sur	1.650	1.850	1.760	+
Plátano hartón verde				
Armenia, Mercar	1.000	1.200	1.078	-
Armenia, Retiro	850	1.000	946	+
Barranquilla, Barranquillita	1.440	2.400	1.970	+++
Bogotá D. C., Corabastos	1.600	2.000	1.782	-
Bucaramanga, Centroabastos	1.600	2.720	2.270	+++
Bucaramanga, Mercados del centro	2.080	2.080	2.080	=
Cali, Cavasa	1.150	1.250	1.204	-
Cali, Santa Helena	1.200	1.200	1.200	=
Cartagena, Bazurto	1.400	1.480	1.433	+
Chiquinquirá (Boyacá)	1.160	2.000	1.563	+
Cúcuta, Cenabastos	1.698	3.651	2.215	+++
Ibagué, Plaza La 21	900	1.300	1.094	-
Ipiales (Nariño), Ipiales somos todos	1.050	1.150	1.117	-
La Ceja (Antioquia)	1.300	1.500	1.400	+
Medellín, Central Mayorista de Antioquia	1.000	1.200	1.140	-

Cuadro 4. Mercados mayoristas. Precios de venta de tubérculos, raíces y plátanos (continuación)
2018 (24 al 30 de noviembre)

Productos y mercados	Pesos por kilogramo			
	Mínimo	Máximo	Medio	Tendencia
Plátano hartón verde (continuación)				
Medellín, Plaza Minorista José María Villa	1.000	1.300	1.194	+
Montería, Mercado del Sur	800	875	825	-
Neiva, Surabastos	1.000	1.200	1.124	+
Palmira (Valle del Cauca)	1.200	1.250	1.219	-
Pasto, El Potrerillo	1.000	1.150	1.104	+
Pereira, La 41	1.000	1.200	1.083	+
Pereira, Mercasa	800	1.000	967	-
Popayán, Plaza de mercado del barrio Bolívar	1.120	1.200	1.180	-
Rionegro (Antioquia)	1.400	1.600	1.491	-
San Gil (Santander)	1.280	1.440	1.378	+
Santa Bárbara (Antioquia)	1.000	1.100	1.050	+
Santa Marta (Magdalena)	1.980	2.340	2.210	++
Sincelejo, Nuevo Mercado	1.057	1.125	1.104	++
Socorro (Santander)	1.120	1.280	1.213	+
Sogamoso (Boyacá)	1.500	1.750	1.654	-
Tuluá (Valle del Cauca)	1.200	1.300	1.263	+
Tunja, Complejo de Servicios del Sur	1.650	1.850	1.732	-
Valledupar, Mercabastos	1.650	1.950	1.800	+++
Valledupar, Mercado Nuevo	1.650	1.950	1.800	+++
Villavicencio, CAV	1.360	1.600	1.477	-
Yopal (Casanare)	1.520	1.600	1.573	+
Plátano hartón verde ecuatoriano				
Ipiales (Nariño), Ipiales somos todos	1.333	1.533	1.420	+
Pasto, El Potrerillo	1.400	1.500	1.489	-
Popayán, Plaza de mercado del barrio Bolívar	1.400	1.467	1.450	-
Túquerres (Nariño)	1.333	1.433	1.383	=
Plátano hartón verde Eje Cafetero				
Medellín, Central Mayorista de Antioquia	1.500	1.600	1.542	-
Plátano hartón verde llanero				
Bogotá D. C., Corabastos	2.000	2.250	2.042	-
Ubaté (Cundinamarca)	2.000	2.000	2.000	=
Ulluco				
Buenaventura (Valle del Cauca)	3.000	3.000	3.000	=
Cali, Cavasa	1.083	1.417	1.201	++
Ipiales (Nariño), Ipiales somos todos	1.000	1.200	1.133	-
La Unión (Nariño)	917	1.000	958	++
Pasto, El Potrerillo	650	875	746	+
Popayán, Plaza de mercado del barrio Bolívar	1.033	1.083	1.069	+++

Productos y mercados	Pesos por kilogramo			
	Mínimo	Máximo	Medio	Tendencia
Ulluco (continuación)				
Túquerres (Nariño)	1.000	1.167	1.050	+
Yuca chirosa				
Ibagué, Plaza La 21	1.333	1.500	1.458	+
La Ceja (Antioquia)	1.600	1.600	1.600	-
Rionegro (Antioquia)	1.400	1.800	1.580	-
Yuca criolla				
Barranquilla, Barranquillita	825	875	848	-
Barranquilla, Granabastos	850	1.125	950	+
Bucaramanga, Centroabastos	1.190	1.786	1.503	+
Bucaramanga, Mercados del centro	1.667	1.667	1.667	=
Cartagena, Bazaruto	975	1.050	1.006	-
Cúcuta, Cenabastos	1.294	1.412	1.358	+
Medellín, Central Mayorista de Antioquia	1.500	1.700	1.631	-
Medellín, Plaza Minorista José María Villa	1.520	1.800	1.630	-
Montería, Mercado del Sur	675	1.000	821	+
San Gil (Santander)	800	1.040	880	+
Santa Marta (Magdalena)	800	875	813	-
Sincelejo, Nuevo Mercado	750	750	750	=
Socorro (Santander)	1.040	1.200	1.133	-
Valledupar, Mercabastos	625	875	742	++
Valledupar, Mercado Nuevo	625	875	750	++
Yuca ICA				
Armenia, Mercar	1.520	1.600	1.551	-
Armenia, Retiro	1.400	1.440	1.413	-
Cali, Cavasa	1.520	1.600	1.534	+
Cali, Santa Helena	1.640	1.680	1.667	+
Cartago (Valle del Cauca)	1.680	1.720	1.693	+
Florencia (Caquetá)	1.520	1.600	1.560	+
La Unión (Nariño)	833	1.000	917	++
Manizales, Centro Galerías	1.600	1.800	1.707	-
Medellín, Central Mayorista de Antioquia	1.500	1.700	1.597	-
Neiva, Surabastos	1.440	2.560	1.822	+
Palmira (Valle del Cauca)	1.520	1.600	1.545	-
Pasto, El Potrerillo	1.083	1.167	1.120	=
Pereira, La 41	1.440	1.520	1.480	-
Pereira, Mercasa	1.520	1.520	1.520	=
Popayán, Plaza de mercado del barrio Bolívar	1.083	1.167	1.102	+
Tuluá (Valle del Cauca)	1.400	1.440	1.413	-
Yuca llanera				
Bogotá D. C., Corabastos	1.833	2.667	2.153	++
Chiquinquirá (Boyacá)	1.333	1.667	1.500	+
San Gil (Santander)	1.667	1.786	1.722	-

Cuadro 4. Mercados mayoristas. Precios de venta de tubérculos, raíces y plátanos (conclusión)
2018 (24 al 30 de noviembre)

Productos y mercados	Pesos por kilogramo			Tendencia
	Mínimo	Máximo	Medio	
Yuca llanera (continuación)				
Sogamoso (Boyacá)	1.500	2.000	1.715	++
Tunja, Complejo de Servicios del Sur	1.667	1.833	1.733	+++

TENDENCIAS

---	-
Variación mayor al -20 %	Variación entre 0 % y -10 %
--	=
Variación entre -10 % y -20 %	Variación igual a 0 %

Productos y mercados	Pesos por kilogramo			Tendencia
	Mínimo	Máximo	Medio	
Yuca llanera (continuación)				
Villavicencio, CAV	1.500	1.667	1.611	-
Yopal (Casanare)	1.500	1.667	1.589	-

+	+++
Variación entre 0 % y 10 %	Variación mayor al 20 %
++	n. d.
Variación entre 10 % y 20 %	No determinado

GRANOS, CÁRNICOS Y PROCESADOS

Cayó la oferta de panela cuadrada morena

En el transcurso de la presente semana se incrementaron los precios de la panela cuadrada morena como consecuencia de la menor oferta de materia prima para la elaboración del producto, pues las continuas lluvias han impedido las recolecciones, a lo cual se suma una mayor demanda a nivel nacional. El producto llegó desde Boyacá, Nariño, Santander y Cundinamarca. Esta situación se registró en veintidós de los veintiocho mercados en los que se vendió. En Bogotá y Florencia, por ejemplo, el kilo se vendió a \$2.175 y a \$1.942, respectivamente; un 12,25%, en promedio, más que la semana anterior.

De la misma forma, subieron los precios mayoristas de los azúcares sulfitados y refinados, las panelas cuadrada blanca y redonda morena, la harina de trigo, el jugo instantáneo en sobre, la manteca, el café molido y el aceite vegetal mezcla. En el caso de la panela cuadrada blanca, también se observa poca disponibilidad de caña de azúcar y, como consecuencia, un alza en los precios en doce de los dieciséis mercados donde se comercializó. Por ejemplo, en las ciudades de Barranquilla y Valledupar el aumento en los precios fue superior al 9,00%, lo que llevó a que el kilo se ofreciera a \$2.322 y a \$2.222, respectivamente.

También aumentó la cotización del huevo rojo B. Dicho comportamiento se hizo evidente en diez de los quince mercados en donde se transó esta semana. Según los mayoristas, esta conducta obedeció a una reducida

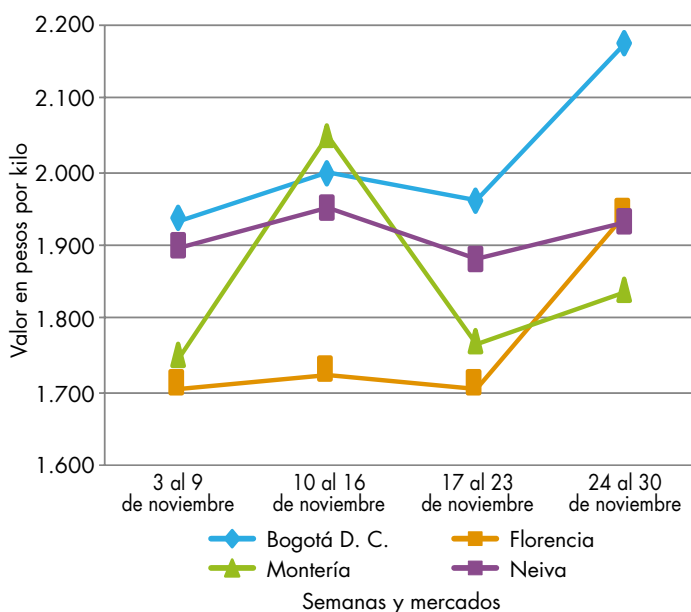


Fuente: DANE

oferta desde las granjas avícolas ubicadas en Ibagué (Tolima), el Oriente antioqueño y Santander. En la plaza la 21, en Ibagué la unidad se cotizó en \$267.

Por último, en Tunja bajó el precio mayorista del frijol bolón en 3,33%. Según las fuentes encuestadas una mayor disponibilidad del grano, generada por las cosechas en el municipio de Málaga (Santander), fue la causante de las menores cotizaciones. Esta tendencia se presentó en seis de los nueve mercados donde se comercializó durante la semana.

Gráfico 5. Comportamiento de los precios de la panela cuadrada morena 2018 (3 al 30 de noviembre)



Fuente: DANE, Sipsa.

Cuadro 5. Mercados mayoristas. Precios de venta de granos y cereales 2018 (24 al 30 de noviembre)

Productos y mercados	Pesos por kilogramo			
	Mínimo	Máximo	Medio	Tendencia
Arroz blanco importado				
Pasto, El Potrerillo	2.400	2.444	2.415	+
Arroz de primera				
Armenia, Mercar	2.000	2.080	2.027	-
Barranquilla, Barranquillita	2.262	2.300	2.279	-
Barranquilla, Granabastos	2.244	2.311	2.292	+
Bogotá D. C., Corabastos	2.180	2.240	2.225	+
Bogotá D. C., Paloquemao	2.480	2.560	2.520	+
Bogotá D. C., Plaza España	2.400	2.480	2.453	+
Bogotá D. C., Plaza Las Flores	2.280	2.280	2.280	+
Bucaramanga, Mercados del centro	2.440	2.560	2.493	=
Buenaventura (Valle del Cauca)	2.400	2.400	2.400	+
Cali, La Floresta	2.160	2.400	2.250	=
Cali, Santa Helena	2.160	2.400	2.250	=
Cali, Siloé	2.160	2.400	2.265	=
Cartagena, Bazurto	2.222	2.311	2.267	=
Cartago (Valle del Cauca)	2.400	2.400	2.400	=
Cúcuta, Cenabastos	2.300	2.400	2.333	=
Cúcuta, La Nueva Sexta	2.333	2.333	2.333	=
Florencia (Caquetá)	2.320	2.400	2.360	-
Manizales, Centro Galerías	2.320	2.400	2.360	=
Medellín, Central Mayorista de Antioquia	2.320	2.360	2.340	=
Medellín, Plaza Minorista José María Villa	2.320	2.400	2.360	=
Montería, Mercado del Sur	2.133	2.222	2.167	+
Neiva, Surabastos	2.240	2.240	2.240	=
Palmira (Valle del Cauca)	2.100	2.400	2.265	+
Pamplona (Norte de Santander)	2.367	2.400	2.389	-
Pasto, El Potrerillo	2.480	2.560	2.533	+
Pereira, Mercasa	2.462	2.480	2.471	+
Popayán, Plaza de mercado del barrio Bolívar	2.052	2.080	2.064	-
Santa Marta (Magdalena)	2.100	2.100	2.100	+
Sincelejo, Nuevo Mercado	1.960	2.000	1.981	-
Tuluá (Valle del Cauca)	2.070	2.400	2.236	=
Tunja, Complejo de Servicios del Sur	2.100	2.200	2.167	-
Valledupar, Mercado Nuevo	2.000	2.080	2.040	-
Villavicencio, CAV	2.304	2.320	2.312	=
Arroz de segunda				
Barranquilla, Barranquillita	2.040	2.067	2.049	-
Barranquilla, Granabastos	2.022	2.111	2.067	+
Bogotá D. C., Corabastos	1.960	2.020	1.990	-
Cartagena, Bazurto	1.978	2.022	2.000	=
Pereira, Mercasa	2.144	2.260	2.202	=
Santa Marta (Magdalena)	1.900	1.980	1.947	+
Sincelejo, Nuevo Mercado	1.822	1.822	1.822	=
Arroz excelso				
Barranquilla, Barranquillita	2.392	2.480	2.432	-
Arroz excelso (continuación)				
Barranquilla, Granabastos	2.424	2.480	2.466	-
Bucaramanga, Centroabastos	2.400	2.520	2.440	=
Cartagena, Bazurto	2.400	2.520	2.450	+
Ibagué, Plaza La 21	2.000	2.240	2.135	-
Montería, Mercado del Sur	2.400	2.480	2.430	-
Santa Marta (Magdalena)	2.320	2.400	2.380	-
Sincelejo, Nuevo Mercado	2.200	2.280	2.240	=
Valledupar, Mercado Nuevo	2.280	2.400	2.333	-
Arroz sopa cristal				
Bucaramanga, Centroabastos	1.240	1.344	1.288	=
Bucaramanga, Mercados del centro	1.200	1.280	1.248	=
Montería, Mercado del Sur	1.440	1.560	1.500	+
Arveja amarilla seca importada				
Bucaramanga, Centroabastos	1.600	1.700	1.650	+
Cúcuta, Cenabastos	1.600	1.800	1.700	+
Cúcuta, La Nueva Sexta	1.560	1.800	1.680	+
Ibagué, Plaza La 21	1.420	1.566	1.483	+
Pamplona (Norte de Santander)	2.087	2.174	2.145	=
Arveja verde seca importada				
Armenia, Mercar	1.850	1.938	1.909	+
Barranquilla, Barranquillita	1.680	1.700	1.693	-
Bogotá D. C., Corabastos	1.840	1.880	1.870	+
Bogotá D. C., Paloquemao	2.560	2.640	2.600	-
Bogotá D. C., Plaza España	2.160	2.200	2.187	-
Bucaramanga, Centroabastos	1.700	1.700	1.700	=
Bucaramanga, Mercados del centro	1.660	1.730	1.697	=
Buenaventura (Valle del Cauca)	1.584	1.680	1.632	-
Cali, La Floresta	2.400	2.400	2.400	=
Cali, Santa Helena	2.160	2.208	2.189	=
Cali, Siloé	2.240	2.320	2.280	=
Cartagena, Bazurto	2.200	2.300	2.225	-
Cúcuta, Cenabastos	1.680	1.800	1.753	=
Cúcuta, La Nueva Sexta	1.760	1.800	1.780	=
Manizales, Centro Galerías	2.115	2.203	2.159	=
Medellín, Central Mayorista de Antioquia	1.920	2.160	2.040	+
Medellín, Plaza Minorista José María Villa	2.080	2.160	2.107	=
Palmira (Valle del Cauca)	1.900	2.000	1.955	+
Pamplona (Norte de Santander)	2.000	2.087	2.058	-
Pasto, El Potrerillo	1.760	1.920	1.840	=
Pereira, Mercasa	1.890	1.900	1.895	+
Popayán, Plaza de mercado del barrio Bolívar	2.160	2.240	2.211	+
Santa Marta (Magdalena)	2.500	2.545	2.534	-
Sincelejo, Nuevo Mercado	2.000	2.200	2.100	=

Cuadro 5. Mercados mayoristas. Precios de venta de granos y cereales (continuación)
2018 (24 al 30 de noviembre)

Productos y mercados	Pesos por kilogramo			
	Mínimo	Máximo	Medio	Tendencia
Arveja verde seca importada (continuación)				
Tuluá (Valle del Cauca)	1.680	1.840	1.774	=
Tunja, Complejo de Servicios del Sur	2.200	2.300	2.233	+
Valledupar, Mercado Nuevo	3.000	3.000	3.000	=
Villavicencio, CAV	1.804	2.435	2.114	+
Cuchuco de cebada				
Bucaramanga, Centroabastos	1.920	2.080	2.000	=
Bucaramanga, Mercados del centro	1.856	2.000	1.925	=
Cuchuco de maíz				
Bucaramanga, Centroabastos	2.080	2.200	2.120	=
Bucaramanga, Mercados del centro	2.000	2.160	2.080	=
Cali, La Floresta	1.080	1.120	1.100	=
Cali, Siloé	3.440	3.600	3.520	=
Florencia (Caquetá)	1.840	1.880	1.860	=
Ibagué, Plaza La 21	1.600	1.840	1.680	+
Montería, Mercado del Sur	1.080	1.200	1.110	+
Popayán, Plaza de mercado del barrio Bolívar	1.120	1.200	1.168	+
Sincelejo, Nuevo Mercado	1.400	1.400	1.400	+
Frijol bolón				
Armenia, Mercar	6.916	7.181	7.063	+
Bogotá D. C., Corabastos	6.000	6.240	6.120	-
Bucaramanga, Centroabastos	7.000	7.000	7.000	-
Cartago (Valle del Cauca)	7.600	8.000	7.733	-
Pereira, Mercasa	7.500	7.835	7.668	-
Popayán, Plaza de mercado del barrio Bolívar	5.920	6.160	6.053	=
Tuluá (Valle del Cauca)	7.200	7.600	7.480	-
Tunja, Complejo de Servicios del Sur	6.880	7.040	6.960	-
Villavicencio, CAV	7.130	7.826	7.348	+
Frijol cabeza negra importado				
Barranquilla, Barranquillita	5.000	5.200	5.113	=
Santa Marta (Magdalena)	5.273	5.636	5.409	+
Frijol cabeza negra nacional				
Barranquilla, Granabastos	5.060	5.544	5.301	+
Montería, Mercado del Sur	4.000	4.000	4.000	=
Sincelejo, Nuevo Mercado	5.000	5.000	5.000	=
Valledupar, Mercado Nuevo	4.000	4.000	4.000	=
Frijol calima				
Bucaramanga, Centroabastos	5.600	5.800	5.700	=
Buenaventura (Valle del Cauca)	4.410	5.000	4.678	-
Cali, La Floresta	3.900	4.000	3.947	=
Cali, Santa Helena	4.160	4.320	4.240	=
Cali, Siloé	4.880	4.960	4.920	=
Ibagué, Plaza La 21	4.800	4.960	4.850	-

Productos y mercados	Pesos por kilogramo			
	Mínimo	Máximo	Medio	Tendencia
Frijol calima (continuación)				
Palmira (Valle del Cauca)	4.900	5.200	5.075	-
Pasto, El Potrerillo	3.520	3.776	3.627	+
Popayán, Plaza de mercado del barrio Bolívar	4.320	4.480	4.400	=
Tuluá (Valle del Cauca)	4.984	5.200	5.116	+
Frijol cargamento blanco				
El Carmen de Viboral (Antioquia)	6.400	6.600	6.500	+
Marinilla (Antioquia)	6.500	6.600	6.563	+
Medellín, Central Mayorista de Antioquia	7.200	7.500	7.300	+
Medellín, Plaza Minorista José María Villa	7.000	7.500	7.267	-
Peñol (Antioquia)	6.600	6.800	6.700	+
San Vicente (Antioquia)	6.500	6.700	6.585	-
Sonsón (Antioquia)	6.550	6.650	6.588	+
Frijol cargamento rojo				
Armenia, Mercar	6.608	6.696	6.637	=
Bogotá D. C., Corabastos	5.120	5.280	5.200	+
Bogotá D. C., Paloquemao	6.400	6.560	6.507	-
Bogotá D. C., Plaza Las Flores	6.000	6.400	6.267	-
Cartago (Valle del Cauca)	6.000	6.400	6.267	+
El Carmen de Viboral (Antioquia)	5.800	6.000	5.900	+
Ibagué, Plaza La 21	5.400	5.560	5.460	-
Manizales, Centro Galerías	6.784	7.709	7.148	=
Marinilla (Antioquia)	5.500	5.600	5.545	-
Medellín, Central Mayorista de Antioquia	6.300	6.500	6.375	-
Medellín, Plaza Minorista José María Villa	6.000	6.500	6.333	-
Peñol (Antioquia)	5.500	5.700	5.600	+
Pereira, Mercasa	6.930	7.000	6.965	-
San Vicente (Antioquia)	5.500	5.700	5.595	-
Frijol nima calima				
Armenia, Mercar	5.374	5.463	5.404	=
Bogotá D. C., Corabastos	4.480	4.800	4.680	+
Bogotá D. C., Paloquemao	5.360	5.600	5.520	-
Bogotá D. C., Plaza España	5.120	5.200	5.160	-
Bogotá D. C., Plaza Las Flores	5.200	5.440	5.360	-
Cartago (Valle del Cauca)	5.040	5.360	5.200	=
Florencia (Caquetá)	5.200	5.440	5.320	+
Manizales, Centro Galerías	5.727	6.123	5.947	=
Medellín, Central Mayorista de Antioquia	4.800	5.000	4.900	+
Neiva, Surabastos	4.880	5.120	5.000	-
Frijol palomito importado				
Barranquilla, Barranquillita	3.480	3.510	3.495	+

Cuadro 5. Mercados mayoristas. Precios de venta de granos y cereales (continuación)
2018 (24 al 30 de noviembre)

Productos y mercados	Pesos por kilogramo				Tendencia	Productos y mercados	Pesos por kilogramo				Tendencia
	Mínimo	Máximo	Medio				Mínimo	Máximo	Medio		
Fríjol palomito importado (continuación)						Lenteja importada (continuación)					
Barranquilla, Granabastos	3.400	3.750	3.589		+	Bogotá D. C., Corabastos	2.740	2.800	2.760		+
Cartagena, Bazurto	5.000	5.100	5.025		=	Bogotá D. C., Paloquemao	3.520	3.680	3.573		+
Santa Marta (Magdalena)	4.000	4.545	4.295		+	Bogotá D. C., Plaza España	2.560	2.720	2.667		+
Fríjol radical						Bucaramanga, Centroabastos	2.400	2.500	2.450		+
Bogotá D. C., Corabastos	4.160	4.320	4.240		+	Buenaventura (Valle del Cauca)	2.040	2.160	2.085		-
Bucaramanga, Centroabastos	4.600	4.800	4.700		=	Cali, La Floresta	4.640	4.680	4.660		=
Cartago (Valle del Cauca)	7.600	7.800	7.700		-	Cali, Santa Helena	4.320	4.480	4.400		=
Medellín, Central Mayorista de Antioquia	4.800	5.000	4.900		+	Cali, Siloé	3.680	4.000	3.840		=
Fríjol Uribe rosado						Cartagena, Bazurto	2.500	2.800	2.725		=
Cartago (Valle del Cauca)	5.360	5.600	5.467		+	Cartago (Valle del Cauca)	2.480	2.800	2.595		=
Medellín, Central Mayorista de Antioquia	4.600	4.800	4.650		+	Cúcuta, Cenabastos	2.400	2.500	2.467		=
Pereira, Mercasa	5.500	5.800	5.650		=	Cúcuta, La Nueva Sexta	2.625	3.500	3.153		=
Fríjol Zaragoza						Florencia (Caquetá)	2.400	2.400	2.400		=
Barranquilla, Barranquillita	4.480	4.520	4.500		+	Ibagué, Plaza La 21	2.000	2.320	2.215		-
Barranquilla, Granabastos	4.900	5.500	5.168		+	Manizales, Centro Galerías	2.819	2.996	2.912		-
Cartagena, Bazurto	5.000	5.000	5.000		=	Medellín, Central Mayorista de Antioquia	2.560	2.720	2.660		=
Cúcuta, Cenabastos	5.000	6.000	5.500		=	Medellín, Plaza Minorista José María Villa	2.400	2.720	2.560		=
Cúcuta, La Nueva Sexta	5.000	5.500	5.333		++	Montería, Mercado del Sur	2.200	2.200	2.200		-
Montería, Mercado del Sur	4.600	4.800	4.750		-	Neiva, Surabastos	2.640	2.800	2.720		-
Santa Marta (Magdalena)	5.455	5.636	5.500		+	Palmira (Valle del Cauca)	2.800	3.100	3.000		-
Sincelejo, Nuevo Mercado	4.700	5.500	5.050		=	Pamplona (Norte de Santander)	2.870	2.957	2.899		=
Valledupar, Mercado Nuevo	5.000	5.000	5.000		=	Pasto, El Potrerillo	2.480	2.800	2.667		=
Garbanzo importado						Pereira, Mercasa	2.455	2.600	2.528		+
Armenia, Mercar	4.846	5.022	4.905		-	Popayán, Plaza de mercado del barrio Bolívar	4.480	4.632	4.557		=
Bogotá D. C., Paloquemao	6.320	6.480	6.400		-	Santa Marta (Magdalena)	2.909	3.273	3.091		+
Bogotá D. C., Plaza España	5.520	6.000	5.707		+	Sincelejo, Nuevo Mercado	2.400	2.800	2.600		+
Bogotá D. C., Plaza Las Flores	6.800	6.800	6.800		++	Tuluá (Valle del Cauca)	2.400	2.800	2.558		=
Bucaramanga, Centroabastos	4.400	4.600	4.500		=	Tunja, Complejo de Servicios del Sur	2.500	2.600	2.550		+
Cartago (Valle del Cauca)	4.800	4.912	4.856		=	Valledupar, Mercado Nuevo	4.000	4.000	4.000		=
Cúcuta, Cenabastos	4.440	4.500	4.480		+	Villavicencio, CAV	2.435	2.783	2.652		+
Medellín, Central Mayorista de Antioquia	3.120	3.280	3.200		=	Maíz amarillo cáscara					
Medellín, Plaza Minorista José María Villa	4.000	4.160	4.107		=	Bogotá D. C., Corabastos	1.008	1.040	1.020		+
Neiva, Surabastos	4.640	5.120	4.853		+	Bogotá D. C., Paloquemao	1.280	1.440	1.387		+
Pamplona (Norte de Santander)	4.261	4.348	4.319		-	Cartagena, Bazurto	920	960	950		-
Pereira, Mercasa	3.885	4.000	3.943		-	Manizales, Centro Galerías	1.120	1.320	1.240		=
Tunja, Complejo de Servicios del Sur	5.000	5.300	5.167		+	Medellín, Central Mayorista de Antioquia	1.050	1.100	1.083		+
Villavicencio, CAV	3.960	4.000	3.973		+	Medellín, Plaza Minorista José María Villa	1.100	1.100	1.100		=
Lenteja importada						Montería, Mercado del Sur	900	920	915		+
Armenia, Mercar	2.731	2.819	2.761		-	Neiva, Surabastos	968	1.000	989		+
Barranquilla, Barranquillita	2.700	2.800	2.763		-	Pasto, El Potrerillo	825	850	842		=
Barranquilla, Granabastos	2.350	2.850	2.494		+	Sincelejo, Nuevo Mercado	956	978	967		+
						Sonsón (Antioquia)	1.000	1.200	1.100		+
						Valledupar, Mercado Nuevo	1.000	1.100	1.033		-

Cuadro 5. Mercados mayoristas. Precios de venta de granos y cereales (conclusión)
2018 (24 al 30 de noviembre)

Productos y mercados	Pesos por kilogramo			
	Precios			Tenden- cia
	Mínimo	Máximo	Medio	
Maíz amarillo cáscara importado				
Medellín, Central Mayorista de Antioquia	900	1.000	967	+
Maíz amarillo trillado				
Armenia, Mercar	1.100	1.120	1.113	-
Barranquilla, Barranquillita	1.475	1.500	1.491	-
Barranquilla, Granabastos	1.484	1.523	1.502	+
Cali, La Floresta	1.640	1.680	1.660	=
Cali, Santa Helena	1.520	1.560	1.540	=
Cali, Siloé	1.380	1.660	1.520	=
Cartagena, Bazaruto	1.800	1.850	1.838	=
Medellín, Central Mayorista de Antioquia	1.300	1.500	1.367	+
Medellín, Plaza Minorista José María Villa	1.300	1.400	1.333	=
Montería, Mercado del Sur	1.100	1.140	1.120	+
Pereira, Mercasa	1.240	1.420	1.330	-
Santa Marta (Magdalena)	1.700	1.900	1.800	+
Sincelejo, Nuevo Mercado	1.244	1.267	1.256	=
Tuluá (Valle del Cauca)	1.300	1.400	1.350	=
Maíz blanco cáscara				
Medellín, Central Mayorista de Antioquia	1.000	1.100	1.067	=
Maíz blanco retrillado				
Cartago (Valle del Cauca)	1.560	1.600	1.580	+
Maíz blanco trillado				
Armenia, Mercar	1.420	1.440	1.427	-
Barranquilla, Barranquillita	1.725	1.800	1.763	-
Barranquilla, Granabastos	1.700	2.050	1.799	+
Bogotá D. C., Corabastos	1.620	1.660	1.650	+
Bogotá D. C., Paloquemao	1.840	1.920	1.893	-
Bogotá D. C., Plaza España	1.840	1.960	1.907	+
Cali, La Floresta	1.540	1.580	1.560	=
Cali, Santa Helena	1.560	1.600	1.580	=
Cali, Siloé	1.120	1.360	1.240	=

TENDENCIAS

---	-
Variación mayor al -20 %	Variación entre 0 % y -10 %
--	=
Variación entre -10 % y -20 %	Variación igual a 0 %

Productos y mercados	Pesos por kilogramo			
	Precios			Tenden- cia
	Mínimo	Máximo	Medio	
Maíz blanco trillado (continuación)				
Cartagena, Bazaruto	1.750	1.775	1.756	+
Cartago (Valle del Cauca)	1.480	1.500	1.493	+
Cúcuta, Cenabastos	1.600	1.800	1.700	+
Cúcuta, La Nueva Sexta	1.733	1.800	1.761	=
Florencia (Caquetá)	1.540	1.560	1.550	-
Ibagué, Plaza La 21	1.600	1.640	1.620	-
Manizales, Centro Galerías	1.600	1.680	1.627	=
Medellín, Central Mayorista de Antioquia	1.400	1.500	1.467	+
Medellín, Plaza Minorista José María Villa	1.600	1.700	1.667	=
Montería, Mercado del Sur	1.500	1.520	1.515	+
Neiva, Surabastos	1.540	1.560	1.547	-
Palmira (Valle del Cauca)	1.392	1.440	1.418	+
Pereira, Mercasa	1.680	1.900	1.790	+
Popayán, Plaza de mercado del barrio Bolívar	1.542	1.600	1.567	+
Santa Marta (Magdalena)	1.700	1.820	1.770	-
Sincelejo, Nuevo Mercado	1.556	1.600	1.583	-
Tuluá (Valle del Cauca)	1.600	1.680	1.640	=
Tunja, Complejo de Servicios del Sur	1.360	1.440	1.403	+
Valledupar, Mercado Nuevo	1.700	1.800	1.733	=
Villavicencio, CAV	1.600	2.160	1.750	+
Maíz pira				
Bogotá D. C., Corabastos	2.120	2.200	2.160	-
Bogotá D. C., Plaza España	2.240	2.400	2.293	+
Bucaramanga, Centroabastos	2.571	2.571	2.571	=
Bucaramanga, Mercados del centro	2.571	2.786	2.675	=
Cúcuta, Cenabastos	2.120	2.220	2.173	=
Cúcuta, La Nueva Sexta	2.180	2.280	2.233	=
Medellín, Central Mayorista de Antioquia	2.400	2.560	2.467	=
Medellín, Plaza Minorista José María Villa	2.240	2.400	2.347	=
Montería, Mercado del Sur	2.280	2.280	2.280	=
Villavicencio, CAV	2.270	2.739	2.491	+

+	+++
Variación entre 0 % y 10 %	Variación mayor al 20 %
++	n. d.
Variación entre 10 % y 20 %	No determinado

Cuadro 6. Mercados mayoristas. Precios de venta de huevos y lácteos 2018 (24 al 30 de noviembre)

Productos y mercados	Pesos por kilogramo			
	Mínimo	Máximo	Medio	Tendencia
Huevo blanco A				
Buenaventura (Valle del Cauca)	317	333	326	=
Cartago (Valle del Cauca)	273	280	277	+
Manizales, Centro Galerías	280	287	282	=
Medellín, Central Mayorista de Antioquia	280	290	285	=
Medellín, Plaza Minorista José María Villa	283	290	287	-
Pereira, La 41	280	280	280	+
Huevo blanco AA				
Cartago (Valle del Cauca)	283	287	286	+
Manizales, Centro Galerías	290	297	292	=
Medellín, Central Mayorista de Antioquia	300	300	300	=
Medellín, Plaza Minorista José María Villa	300	301	300	+
Pereira, La 41	300	300	300	+
Huevo blanco B				
Cartago (Valle del Cauca)	253	257	255	+
Medellín, Central Mayorista de Antioquia	270	280	273	=
Medellín, Plaza Minorista José María Villa	266	273	270	+
Pereira, La 41	260	260	260	=
Huevo blanco extra				
Manizales, Centro Galerías	310	317	312	=
Medellín, Central Mayorista de Antioquia	320	330	323	=
Medellín, Plaza Minorista José María Villa	315	333	323	+
Pereira, La 41	327	327	327	=
Huevo rojo A				
Armenia, Mercar	280	280	280	=
Barranquilla, Barranquillita	260	265	264	=
Barranquilla, Granabastos	280	280	280	=
Bogotá D. C., Corabastos	275	280	278	-
Bogotá D. C., Paloquemao	280	285	283	=
Bogotá D. C., Plaza Las Flores	290	300	298	-
Bucaramanga, Centroabastos	260	265	262	=
Cali, Santa Helena	283	290	287	-
Cali, Siloé	283	290	287	=
Cartagena, Bazurto	247	253	251	=
Cartago (Valle del Cauca)	273	280	277	+
Cúcuta, Cenabastos	283	294	289	+
Ibagué, Plaza La 21	283	290	285	+
Medellín, Central Mayorista de Antioquia	280	290	285	=
Huevo rojo B				
Armenia, Mercar	290	290	290	=
Barranquilla, Barranquillita	240	245	244	=
Barranquilla, Granabastos	270	270	270	=
Bogotá D. C., Corabastos	265	270	268	+

Productos y mercados	Pesos por kilogramo			
	Mínimo	Máximo	Medio	Tendencia
Huevo rojo A (continuación)				
Medellín, Plaza Minorista José María Villa	283	290	287	-
Montería, Mercado del Sur	287	300	293	+
Neiva, Surabastos	280	290	285	+
Pamplona (Norte de Santander)	281	283	282	-
Pasto, El Potrerillo	260	273	267	-
Popayán, Plaza de mercado del barrio Bolívar	257	260	258	=
Sincelejo, Nuevo Mercado	283	283	283	=
Tuluá (Valle del Cauca)	265	267	266	-
Valledupar, Mercado Nuevo	290	300	297	+
Villavicencio, CAV	255	266	261	=
Huevo rojo AA				
Armenia, Mercar	300	300	300	=
Barranquilla, Barranquillita	270	275	274	=
Barranquilla, Granabastos	290	290	290	=
Bogotá D. C., Corabastos	285	290	288	-
Bogotá D. C., Paloquemao	290	295	293	=
Bogotá D. C., Plaza Las Flores	310	320	315	-
Bucaramanga, Centroabastos	270	270	270	=
Cali, Galería Alameda	310	317	313	-
Cali, La Floresta	317	320	319	=
Cali, Santa Helena	317	323	320	-
Cali, Siloé	300	317	309	=
Cartagena, Bazurto	257	260	259	-
Cartago (Valle del Cauca)	283	290	287	+
Cúcuta, Cenabastos	290	300	295	+
Ibagué, Plaza La 21	293	300	298	+
Medellín, Central Mayorista de Antioquia	300	300	300	=
Medellín, Plaza Minorista José María Villa	300	301	300	+
Montería, Mercado del Sur	307	317	309	+
Neiva, Surabastos	290	300	295	=
Palmira (Valle del Cauca)	300	317	308	-
Pamplona (Norte de Santander)	289	292	291	-
Pasto, El Potrerillo	273	283	279	-
Popayán, Plaza de mercado del barrio Bolívar	290	293	291	=
Sincelejo, Nuevo Mercado	293	293	293	=
Tuluá (Valle del Cauca)	273	277	275	-
Valledupar, Mercado Nuevo	297	307	303	+
Villavicencio, CAV	265	276	271	+

Cuadro 6. Mercados mayoristas. Precios de venta de huevos y lácteos (continuación)
2018 (24 al 30 de noviembre)

Productos y mercados	Pesos por kilogramo			
	Mínimo	Máximo	Medio	Tendencia
Huevo rojo B (continuación)				
Bogotá D. C., Paloquemao	270	275	272	+
Bogotá D. C., Plaza Las Flores	285	292	289	+
Bucaramanga, Centroabastos	255	255	255	=
Cúcuta, Cenabastos	272	283	278	+
Ibagué, Plaza La 21	267	267	267	+
Medellín, Central Mayorista de Antioquia	270	280	277	+
Medellín, Plaza Minorista José María Villa	266	273	270	+
Montería, Mercado del Sur	283	283	283	n.d.
Neiva, Surabastos	270	270	270	+
Sincedejo, Nuevo Mercado	277	277	277	+
Villavicencio, CAV	245	256	250	-
Huevo rojo extra				
Armenia, Mercar	320	330	327	-
Bogotá D. C., Corabastos	320	330	327	+
Bogotá D. C., Paloquemao	320	330	327	+
Bogotá D. C., Plaza Las Flores	350	350	350	=
Cali, Galería Alameda	323	350	336	=
Cali, La Floresta	333	343	339	=
Cali, Siloé	327	340	333	=
Cúcuta, Cenabastos	300	306	303	+
Ibagué, Plaza La 21	300	333	321	-
Medellín, Central Mayorista de Antioquia	320	330	323	=
Medellín, Plaza Minorista José María Villa	315	333	323	+
Neiva, Surabastos	320	320	320	=
Palmira (Valle del Cauca)	340	350	346	+
Pasto, El Potrerillo	293	317	303	+
Villavicencio, CAV	275	283	280	+
Leche en polvo				
Armenia, Mercar	18.867	23.611	20.936	-
Bogotá D. C., Corabastos	23.438	23.611	23.481	-
Bucaramanga, Centroabastos	24.132	24.583	24.294	=
Bucaramanga, Mercados del centro	23.655	24.861	24.258	+
Buenaventura (Valle del Cauca)	19.325	23.524	21.387	-
Cali, La Floresta	19.123	21.354	20.239	=
Cali, Santa Helena	19.211	21.962	20.587	=
Cali, Siloé	19.792	24.123	21.451	=
Cartago (Valle del Cauca)	18.421	22.917	20.865	+
Medellín, Central Mayorista de Antioquia	15.667	16.292	15.910	+
Palmira (Valle del Cauca)	19.605	23.056	21.258	+
Pamplona (Norte de Santander)	11.667	11.833	11.778	-
Pasto, El Potrerillo	18.860	19.298	19.079	=
Pereira, Mercasa	23.639	23.639	23.639	=

Productos y mercados	Pesos por kilogramo			
	Mínimo	Máximo	Medio	Tendencia
Leche en polvo (continuación)				
Popayán, Plaza de mercado del barrio Bolívar	19.386	21.788	20.659	=
Tuluá (Valle del Cauca)	19.272	23.411	21.327	-
Villavicencio, CAV	24.132	24.549	24.329	=
Queso campesino				
Armenia, Mercar	11.000	11.500	11.167	-
Bogotá D. C., Corabastos	8.500	9.000	8.875	++
Bogotá D. C., Paloquemao	9.800	10.000	9.900	+
Bogotá D. C., Plaza España	8.000	8.600	8.200	-
Bogotá D. C., Plaza Las Flores	7.200	7.600	7.333	-
Bucaramanga, Mercados del centro	9.000	9.000	9.000	=
Cali, Galería Alameda	10.000	10.000	10.000	=
Cali, La Floresta	10.000	10.000	10.000	=
Cali, Santa Helena	10.000	10.000	10.000	=
Cali, Siloé	10.000	10.000	10.000	=
Cúcuta, Cenabastos	9.500	10.000	9.750	=
Florencia (Caquetá)	9.200	9.360	9.280	-
Ibagué, Plaza La 21	7.600	9.000	8.200	-
Manizales, Centro Galerías	8.400	8.400	8.400	+
Medellín, Central Mayorista de Antioquia	12.400	12.500	12.467	=
Montería, Mercado del Sur	11.000	11.000	11.000	=
Palmira (Valle del Cauca)	9.500	10.000	9.875	+
Pereira, La 41	10.000	10.000	10.000	=
Tuluá (Valle del Cauca)	9.500	10.400	9.967	+
Villavicencio, CAV	8.000	9.400	8.850	=
Queso Caquetá				
Cali, Galería Alameda	12.000	12.000	12.000	=
Cali, La Floresta	12.000	12.200	12.067	+
Cali, Santa Helena	13.000	13.000	13.000	+
Cali, Siloé	12.400	12.600	12.467	+
Palmira (Valle del Cauca)	12.000	13.000	12.250	+
Popayán, Plaza de mercado del barrio Bolívar	8.000	8.400	8.167	=
Tuluá (Valle del Cauca)	12.000	12.600	12.200	+
Queso costeño				
Armenia, Mercar	10.800	11.200	11.013	-
Barranquilla, Barranquillita	10.800	11.000	10.875	+
Barranquilla, Granabastos	11.000	11.600	11.350	+
Bogotá D. C., Corabastos	11.800	12.000	11.900	+
Bogotá D. C., Paloquemao	12.800	13.000	12.933	-
Bogotá D. C., Plaza España	11.600	11.900	11.767	-
Bogotá D. C., Plaza Las Flores	11.600	12.400	11.933	-
Bucaramanga, Mercados del centro	12.000	12.000	12.000	=
Buenaventura (Valle del Cauca)	14.600	15.000	14.867	=
Cali, Galería Alameda	12.000	12.000	12.000	=
Cali, La Floresta	12.000	12.200	12.067	+

Cuadro 6. Mercados mayoristas. Precios de venta de huevos y lácteos (conclusión)
2018 (24 al 30 de noviembre)

Productos y mercados	Pesos por kilogramo				Tendencia
	Mínimo	Máximo	Medio		
Queso costeño (continuación)					
Cali, Santa Helena	13.000	13.000	13.000		+
Cali, Siloé	12.400	12.600	12.467		+
Cartagena, Bazurto	12.000	12.200	12.067		=
Cartago (Valle del Cauca)	12.000	12.400	12.200		=
Cúcuta, Cenabastos	11.000	12.000	11.500		=
Manizales, Centro Galerías	11.500	12.000	11.750		=
Medellín, Central Mayorista de Antioquia	12.000	12.500	12.167		=
Medellín, Plaza Minorista José María Villa	12.500	12.500	12.500		+
Montería, Mercado del Sur	12.000	12.000	12.000		=
Palmira (Valle del Cauca)	12.000	13.000	12.250		+
Pereira, La 41	11.000	11.000	11.000		=
Santa Marta (Magdalena)	10.300	10.500	10.433		-
Sincelejo, Nuevo Mercado	10.800	11.000	10.850		-
Valledupar, Mercado Nuevo	11.000	12.000	11.500		++
Villavicencio, CAV	10.400	11.000	10.850		+
Queso cuajada					
Armenia, Mercar	8.500	9.000	8.667		-
Bogotá D. C., Corabastos	9.000	9.000	9.000		=
Bogotá D. C., Paloquemao	9.000	9.000	9.000		=
Bogotá D. C., Plaza Las Flores	8.000	8.000	8.000		=
Bucaramanga, Mercados del centro	9.000	9.000	9.000		=
Buenaventura (Valle del Cauca)	9.000	9.600	9.200		=
Cali, Galería Alameda	8.000	8.000	8.000		=
Cali, La Floresta	8.000	8.000	8.000		=
Cali, Santa Helena	8.000	8.000	8.000		=
Cali, Siloé	8.000	8.000	8.000		-
Cartago (Valle del Cauca)	7.600	7.800	7.700		+
Cúcuta, Cenabastos	9.000	9.000	9.000		=
Medellín, Central Mayorista de Antioquia	9.600	9.600	9.600		=
TENDENCIAS					
---	-		+		+++
Variación mayor al -20 %	Variación entre 0 % y -10 %		Variación entre 0 % y 10 %		Variación mayor al 20 %
--	=		++		n. d.
Variación entre -10 % y -20 %	Variación igual a 0 %		Variación entre 10 % y 20 %		No determinado

Productos y mercados	Pesos por kilogramo				Tendencia
	Mínimo	Máximo	Medio		
Queso cuajada (continuación)					
Medellín, Plaza Minorista José María Villa	8.400	8.400	8.400		+
Palmira (Valle del Cauca)	7.500	8.000	7.875		-
Pereira, La 41	9.000	9.000	9.000		=
Popayán, Plaza de mercado del barrio Bolívar	7.600	7.800	7.733		=
Tuluá (Valle del Cauca)	7.000	7.400	7.267		+
Villavicencio, CAV	9.600	10.000	9.800		-
Queso doble crema					
Armenia, Mercar	11.000	11.500	11.333		-
Bogotá D. C., Corabastos	11.000	11.200	11.150		+
Bogotá D. C., Paloquemao	10.800	11.200	10.933		+
Bogotá D. C., Plaza España	10.800	11.200	11.067		=
Bogotá D. C., Plaza Las Flores	10.000	10.800	10.267		-
Bucaramanga, Mercados del centro	11.000	12.000	11.667		+
Buenaventura (Valle del Cauca)	10.000	11.000	10.333		+
Cali, Galería Alameda	11.000	12.000	11.667		=
Cali, La Floresta	10.000	10.000	10.000		=
Cali, Santa Helena	10.000	10.000	10.000		=
Cali, Siloé	10.000	10.000	10.000		=
Cúcuta, Cenabastos	10.500	11.000	10.750		=
Florencia (Caquetá)	9.800	10.000	9.900		-
Ibagué, Plaza La 21	10.400	12.000	11.100		-
Medellín, Central Mayorista de Antioquia	10.800	11.200	10.933		=
Palmira (Valle del Cauca)	10.000	11.000	10.250		+
Popayán, Plaza de mercado del barrio Bolívar	9.700	10.000	9.833		=
Tuluá (Valle del Cauca)	11.400	12.000	11.667		+
Villavicencio, CAV	10.400	10.400	10.400		=

Cuadro 7. Mercados mayoristas. Precios de venta de carnes 2018 (24 al 30 de noviembre)

Productos y mercados	Pesos por kilogramo			
	Precios			Tenden-
	Mínimo	Máximo	Medio	cia
Alas de pollo con costillar				
Armenia, Mercar	5.200	5.400	5.267	=
Barranquilla, Barranquillita	4.000	4.200	4.050	+
Barranquilla, Granabastos	3.800	4.000	3.900	=
Bogotá D. C., Frigorífico Ble Ltda.	5.000	5.200	5.033	-
Bogotá D. C., Frigorífico Guadalupe	4.000	4.300	4.150	+
Bogotá D. C., Plaza Las Flores	3.500	3.800	3.650	+
Cali, Galería Alameda	3.980	4.400	4.193	=
Cali, Santa Helena	4.400	4.600	4.500	=
Cartagena, Bazaruto	4.200	4.300	4.225	=
Florencia (Caquetá)	4.600	4.800	4.700	-
Ibagué, Plaza La 21	4.600	4.800	4.733	-
Montería, Mercado del Sur	4.000	4.000	4.000	-
Neiva, Surabastos	4.200	4.400	4.267	+
Palmira (Valle del Cauca)	4.800	5.200	4.950	-
Santa Marta (Magdalena)	3.300	4.000	3.767	-
Sincelejo, Nuevo Mercado	4.000	4.000	4.000	=
Tuluá (Valle del Cauca)	4.900	5.200	5.033	=
Valledupar, Mercado Nuevo	4.000	4.500	4.233	+
Villavicencio, CAV	4.400	4.400	4.400	+

Alas de pollo sin costillar

Armenia, Mercar	5.500	6.000	5.833	+
Bogotá D. C., Corabastos	6.000	6.200	6.050	+
Bogotá D. C., Frigorífico Ble Ltda.	6.000	7.000	6.550	+
Bogotá D. C., Frigorífico Guadalupe	6.200	6.500	6.317	+
Bogotá D. C., Paloquemao	7.000	7.200	7.067	+
Bogotá D. C., Plaza Las Flores	5.600	6.500	5.900	+
Bucaramanga, Frigoríficos	6.400	6.600	6.483	=
Cúcuta, Cenabastos	4.905	5.000	4.940	+
Medellín, Central Mayorista de Antioquia	6.900	7.450	7.083	=
Medellín, Plaza Minorista José María Villa	5.200	5.700	5.475	+

Carne de cerdo, brazo con hueso

Barranquilla, Barranquillita	9.800	10.000	9.950	+
Bogotá D. C., Frigorífico Ble Ltda.	8.800	9.200	9.033	+
Bogotá D. C., Frigorífico Guadalupe	8.500	8.800	8.550	+
Bogotá D. C., Paloquemao	8.600	9.200	8.867	-
Bogotá D. C., Plaza Las Flores	9.000	10.000	9.433	+
Cartagena, Bazaruto	9.300	9.500	9.400	=
Cúcuta, Cenabastos	10.000	10.000	10.000	+
Malambo (Atlántico), Carnes y carnes	10.300	10.300	10.300	=
Montería, Mercado del Sur	9.500	9.600	9.575	=
Sincelejo, Nuevo Mercado	8.000	9.000	8.250	=
Valledupar, Mercado Nuevo	12.000	12.000	12.000	=

Productos y mercados	Pesos por kilogramo			
	Precios			Tenden-
	Mínimo	Máximo	Medio	cia
Carne de cerdo, brazo sin hueso				
Barranquilla, Barranquillita	11.200	11.500	11.400	+
Bogotá D. C., Frigorífico Ble Ltda.	9.500	10.000	9.800	+
Bogotá D. C., Frigorífico Guadalupe	9.200	9.500	9.450	-
Bogotá D. C., Paloquemao	9.400	9.600	9.533	-
Bogotá D. C., Plaza Las Flores	9.600	10.000	9.800	-
Buenaventura (Valle del Cauca)	14.600	15.000	14.867	-
Cali, Santa Helena	12.000	12.400	12.225	=
Cartagena, Bazaruto	12.000	12.200	12.100	=
Ibagué, Plaza La 21	9.500	10.000	9.675	+
Medellín, Central Mayorista de Antioquia	11.600	12.200	11.867	=
Montería, Mercado del Sur	12.000	12.800	12.400	=
Palmira (Valle del Cauca)	10.000	11.000	10.250	+
Pasto, El Potrerillo	14.000	14.000	14.000	=
Pereira, La 41	12.000	13.000	12.500	+
Popayán, Plaza de mercado del barrio Bolívar	12.000	12.400	12.267	+
Sincelejo, Nuevo Mercado	11.000	12.000	11.500	=
Tuluá (Valle del Cauca)	10.000	11.000	10.667	=
Valledupar, Mercado Nuevo	13.000	13.000	13.000	=
Villavicencio, CAV	11.000	11.000	11.000	+

Carne de cerdo, cabeza de lomo

Bogotá D. C., Frigorífico Ble Ltda.	10.000	10.200	10.033	+
Bogotá D. C., Frigorífico Guadalupe	9.500	9.800	9.550	-
Bogotá D. C., Paloquemao	10.000	11.000	10.333	-
Bogotá D. C., Plaza Las Flores	10.000	11.000	10.667	+
Cúcuta, Cenabastos	12.000	12.000	12.000	=
Cúcuta, La Nueva Sexta	11.000	12.000	11.500	-
Ibagué, Plaza La 21	9.400	10.000	9.675	+
Villavicencio, CAV	11.000	11.000	11.000	+

Carne de cerdo, costilla

Barranquilla, Barranquillita	9.500	9.700	9.575	+
Bogotá D. C., Frigorífico Ble Ltda.	10.400	10.800	10.667	-
Bogotá D. C., Frigorífico Guadalupe	10.500	10.800	10.667	-
Bogotá D. C., Paloquemao	10.000	10.600	10.333	-
Bogotá D. C., Plaza Las Flores	10.000	12.000	11.000	+
Buenaventura (Valle del Cauca)	13.000	14.000	13.533	=
Cali, Santa Helena	9.200	9.500	9.350	=
Cartagena, Bazaruto	9.300	9.500	9.400	=
Cúcuta, Cenabastos	11.000	11.000	11.000	-
Cúcuta, La Nueva Sexta	11.000	12.000	11.500	+
Florencia (Caquetá)	14.000	14.000	14.000	=
Ibagué, Plaza La 21	10.000	12.000	11.325	+
Malambo (Atlántico), Carnes y carnes	11.200	11.200	11.200	=
Manizales, Centro Galerías	10.000	12.000	11.000	=

Cuadro 7. Mercados mayoristas. Precios de venta de carnes (continuación)
2018 (24 al 30 de noviembre)

Productos y mercados	Pesos por kilogramo				Tendencia	Productos y mercados	Pesos por kilogramo				Tendencia
	Mínimo	Máximo	Medio				Mínimo	Máximo	Medio		
Carne de cerdo, costilla (continuación)						Carne de cerdo, lomo con hueso (continuación)					
Medellín, Central Mayorista de Antioquia	14.200	14.600	14.367	=		Malambo (Atlántico), Carnes y carnes	10.700	10.700	10.700	+	
Medellín, Plaza Minorista José María Villa	13.000	14.333	13.691	-		Montería, Mercado del Sur	9.500	9.500	9.500	=	
Montería, Mercado del Sur	9.500	9.600	9.550	=		Sincelejo, Nuevo Mercado	8.000	9.000	8.250	=	
Palmira (Valle del Cauca)	10.000	11.000	10.250	=		Valledupar, Mercado Nuevo	10.000	10.000	10.000	=	
Pasto, El Potrerillo	12.000	13.000	12.667	=		Carne de cerdo, lomo sin hueso					
Pereira, La 41	13.000	13.000	13.000	=		Barranquilla, Barranquillita	12.000	12.300	12.125	+	
Popayán, Plaza de mercado del barrio Bolívar	8.600	8.800	8.733	=		Bogotá D. C., Frigorífico Ble Ltda.	13.500	13.600	13.533	-	
Tuluá (Valle del Cauca)	10.500	11.500	11.000	=		Bogotá D. C., Frigorífico Guadalupe	13.200	13.500	13.450	+	
Tunja, Complejo de Servicios del Sur	11.000	12.000	11.500	+		Bogotá D. C., Paloquemao	12.800	13.200	13.067	-	
Valledupar, Mercado Nuevo	11.000	12.000	11.667	+		Bogotá D. C., Plaza Las Flores	13.000	13.200	13.067	-	
Villavicencio, CAV	11.000	11.000	11.000	+		Buenaventura (Valle del Cauca)	16.000	16.000	16.000	=	
Carne de cerdo en canal						Cali, Santa Helena	14.200	14.500	14.350	=	
Bogotá D. C., Frigorífico Guadalupe	6.720	6.880	6.787	+		Cartagena, Bazurto	12.000	12.200	12.100	=	
Ibagué, Plaza La 21	6.800	7.120	6.990	+		Cúcuta, Cenabastos	13.000	13.000	13.000	+	
Malambo (Atlántico), Carnes y carnes	7.600	7.600	7.600	=		Cúcuta, La Nueva Sexta	12.000	14.000	13.000	=	
Pereira, La 41	6.500	6.600	6.550	=		Florencia (Caquetá)	14.000	14.000	14.000	=	
Popayán, Plaza de mercado del barrio Bolívar	6.200	6.300	6.267	+		Ibagué, Plaza La 21	12.800	14.000	13.425	+	
Carne de cerdo, espinazo						Malambo (Atlántico), Carnes y carnes	13.600	13.600	13.600	+	
Buenaventura (Valle del Cauca)	9.000	10.000	9.667	=		Manizales, Centro Galerías	12.000	14.000	12.833	=	
Cali, Santa Helena	6.100	6.400	6.250	=		Medellín, Central Mayorista de Antioquia	14.000	15.500	14.700	=	
Cúcuta, Cenabastos	4.000	4.000	4.000	=		Medellín, Plaza Minorista José María Villa	13.200	17.052	14.838	-	
Ibagué, Plaza La 21	3.000	4.000	3.725	-		Montería, Mercado del Sur	12.000	12.000	12.000	=	
Manizales, Centro Galerías	7.000	8.000	7.667	=		Neiva, Surabastos	11.000	12.000	11.333	=	
Medellín, Central Mayorista de Antioquia	4.800	5.500	5.033	=		Palmira (Valle del Cauca)	13.000	14.000	13.500	-	
Medellín, Plaza Minorista José María Villa	5.600	6.200	5.920	-		Pasto, El Potrerillo	15.000	15.000	15.000	=	
Montería, Mercado del Sur	9.500	10.000	9.650	=		Pereira, La 41	15.000	15.000	15.000	=	
Neiva, Surabastos	4.000	4.000	4.000	=		Popayán, Plaza de mercado del barrio Bolívar	15.000	15.600	15.400	+	
Palmira (Valle del Cauca)	6.800	7.000	6.950	+		Sincelejo, Nuevo Mercado	12.000	13.000	12.500	=	
Pasto, El Potrerillo	6.000	6.000	6.000	=		Tuluá (Valle del Cauca)	13.600	15.000	14.200	=	
Pereira, La 41	8.000	8.000	8.000	n.d.		Tunja, Complejo de Servicios del Sur	12.000	12.000	12.000	+	
Popayán, Plaza de mercado del barrio Bolívar	6.800	7.000	6.867	+		Valledupar, Mercado Nuevo	15.000	15.000	15.000	=	
Tuluá (Valle del Cauca)	6.000	7.000	6.333	=		Carne de cerdo, pernil con hueso					
Tunja, Complejo de Servicios del Sur	8.000	8.500	8.167	+		Barranquilla, Barranquillita	9.500	9.800	9.650	+	
Carne de cerdo, lomo con hueso						Bogotá D. C., Frigorífico Ble Ltda.	9.500	10.200	9.750	+	
Barranquilla, Barranquillita	10.000	10.400	10.200	+		Bogotá D. C., Frigorífico Guadalupe	8.300	8.500	8.467	-	
Cartagena, Bazurto	9.300	9.500	9.400	=		Bogotá D. C., Plaza Las Flores	10.000	11.000	10.417	+	
Cúcuta, Cenabastos	12.000	12.000	12.000	=		Cartagena, Bazurto	9.300	9.500	9.400	=	
Cúcuta, La Nueva Sexta	11.000	13.000	11.833	-		Cúcuta, Cenabastos	10.000	10.000	10.000	+	
						Cúcuta, La Nueva Sexta	9.000	10.000	9.750	-	
						Ibagué, Plaza La 21	10.000	10.000	10.000	-	
						Montería, Mercado del Sur	9.500	10.000	9.625	=	

Cuadro 7. Mercados mayoristas. Precios de venta de carnes (continuación)
2018 (24 al 30 de noviembre)

Productos y mercados	Pesos por kilogramo			
	Mínimo	Máximo	Medio	Tendencia
Carne de cerdo, pernil con hueso (continuación)				
Sincelejo, Nuevo Mercado	9.000	9.000	9.000	=
Valledupar, Mercado Nuevo	11.000	11.000	11.000	+
Villavicencio, CAV	10.000	11.000	10.750	+
Carne de cerdo, pernil sin hueso				
Bogotá D. C., Frigorífico Ble Ltda.	10.400	11.000	10.633	+
Bogotá D. C., Frigorífico Guadalupe	9.200	9.500	9.450	-
Bogotá D. C., Plaza Las Flores	10.800	11.200	11.000	-
Buenaventura (Valle del Cauca)	14.600	15.000	14.867	-
Cali, Santa Helena	12.300	12.600	12.450	=
Cartagena, Bazaruto	12.000	12.200	12.100	=
Cúcuta, Cenabastos	11.000	12.000	11.500	+
Cúcuta, La Nueva Sexta	11.000	12.000	11.250	-
Ibagué, Plaza La 21	10.900	11.000	10.975	-
Malambo (Atlántico), Carnes y carnes	13.500	13.500	13.500	=
Manizales, Centro Galerías	10.000	12.000	11.000	=
Medellín, Central Mayorista de Antioquia	12.400	13.500	12.900	+
Medellín, Plaza Minorista José María Villa	12.152	15.304	13.364	+
Montería, Mercado del Sur	12.000	12.000	12.000	=
Palmira (Valle del Cauca)	12.000	12.000	12.000	+
Pasto, El Potrerillo	15.000	15.000	15.000	=
Pereira, La 41	13.000	13.000	13.000	=
Popayán, Plaza de mercado del barrio Bolívar	12.000	12.500	12.333	+
Sincelejo, Nuevo Mercado	12.000	12.000	12.000	=
Tuluá (Valle del Cauca)	11.600	12.000	11.867	=
Tunja, Complejo de Servicios del Sur	12.000	12.000	12.000	+
Villavicencio, CAV	11.000	12.000	11.750	+

Carne de cerdo, tocineta plancha

Manizales, Centro Galerías	10.000	12.000	11.333	=
----------------------------	--------	--------	--------	---

Carne de cerdo, tocino barriga

Bogotá D. C., Frigorífico Ble Ltda.	10.000	10.200	10.033	+
Bogotá D. C., Frigorífico Guadalupe	9.800	10.000	9.967	=
Bogotá D. C., Plaza Las Flores	8.000	9.800	8.933	-
Florencia (Caquetá)	10.000	10.000	10.000	=
Ibagué, Plaza La 21	6.900	7.000	6.975	-
Medellín, Central Mayorista de Antioquia	13.300	14.200	13.667	+
Medellín, Plaza Minorista José María Villa	11.760	14.209	12.992	+
Neiva, Surabastos	6.000	6.000	6.000	=
Palmira (Valle del Cauca)	10.000	10.500	10.125	+
Pasto, El Potrerillo	6.000	6.000	6.000	=

Productos y mercados	Pesos por kilogramo			
	Mínimo	Máximo	Medio	Tendencia
Carne de cerdo, tocino barriga (continuación)				
Pereira, La 41	11.000	11.000	11.000	=
Popayán, Plaza de mercado del barrio Bolívar	5.000	5.400	5.133	-
Tunja, Complejo de Servicios del Sur	7.000	8.000	7.500	+

Carne de cerdo, tocino papada

Bogotá D. C., Frigorífico Ble Ltda.	6.600	7.000	6.733	-
Bogotá D. C., Frigorífico Guadalupe	5.800	6.200	6.000	-
Bogotá D. C., Plaza Las Flores	7.500	8.000	7.833	+
Buenaventura (Valle del Cauca)	8.000	8.000	8.000	=
Cali, Santa Helena	6.300	6.600	6.450	=
Cúcuta, Cenabastos	8.000	8.000	8.000	=
Cúcuta, La Nueva Sexta	7.000	7.500	7.250	-
Ibagué, Plaza La 21	6.000	7.000	6.675	-
Manizales, Centro Galerías	7.000	8.000	7.667	=
Medellín, Central Mayorista de Antioquia	7.500	8.500	8.000	=
Medellín, Plaza Minorista José María Villa	7.800	8.400	7.960	+
Pereira, La 41	10.000	10.000	10.000	=
Tuluá (Valle del Cauca)	8.000	8.200	8.100	=

Carne de res, bola de brazo

Barranquilla, Barranquillita	15.500	15.800	15.600	+
Barranquilla, Granabastos	15.900	16.000	15.975	-
Bogotá D. C., Paloquemao	14.400	15.000	14.800	+
Bucaramanga, Frigoríficos	16.500	17.800	17.150	=
Buenaventura (Valle del Cauca)	16.000	16.600	16.200	=
Cali, Santa Helena	15.000	15.400	15.225	=
Cartagena, Bazaruto	14.600	14.800	14.725	=
Cúcuta, Cenabastos	12.500	13.000	12.833	+
Cúcuta, La Nueva Sexta	12.500	14.000	13.167	+
Ibagué, Plaza La 21	13.600	15.900	14.275	-
Malambo (Atlántico), Carnes y carnes	16.000	16.000	16.000	=
Manizales, Centro Galerías	12.000	15.000	13.333	=
Medellín, Central Mayorista de Antioquia	16.200	17.000	16.733	=
Montería, Mercado del Sur	13.000	13.000	13.000	=
Palmira (Valle del Cauca)	15.600	17.000	16.100	-
Pasto, El Potrerillo	15.000	15.000	15.000	=
Pereira, La 41	14.000	16.000	15.000	=
Popayán, Plaza de mercado del barrio Bolívar	15.600	15.800	15.667	+
Sincelejo, Nuevo Mercado	15.000	15.000	15.000	=
Tuluá (Valle del Cauca)	16.500	17.000	16.700	=
Valledupar, Mercado Nuevo	15.000	15.000	15.000	=

Carne de res, bola de pierna

Barranquilla, Barranquillita	15.500	15.600	15.525	-
------------------------------	--------	--------	--------	---

Cuadro 7. Mercados mayoristas. Precios de venta de carnes (continuación)
2018 (24 al 30 de noviembre)

Productos y mercados	Pesos por kilogramo			Tendencia
	Mínimo	Máximo	Medio	
Carne de res, bola de pierna (continuación)				
Barranquilla, Granabastos	15.900	16.800	16.425	-
Bogotá D. C., Frigorífico Ble Ltda.	14.000	14.400	14.100	-
Bogotá D. C., Frigorífico Guadalupe	14.000	14.400	14.133	+
Bogotá D. C., Paloquemao	15.200	15.800	15.600	-
Bucaramanga, Frigoríficos	17.900	18.600	18.250	=
Buenaventura (Valle del Cauca)	15.000	16.000	15.533	+
Cali, Santa Helena	15.200	15.400	15.325	+
Cartagena, Bazurto	14.600	14.800	14.725	=
Cúcuta, Cenabastos	12.500	13.000	12.833	=
Cúcuta, La Nueva Sexta	14.000	14.000	14.000	+
Florencia (Cauquetá)	15.000	15.000	15.000	=
Ibagué, Plaza La 21	14.000	16.900	14.975	-
Malambo (Atlántico), Carnes y carnes	17.900	17.900	17.900	+
Manizales, Centro Galerías	13.500	15.000	14.500	=
Medellín, Central Mayorista de Antioquia	18.700	19.000	18.900	+
Medellín, Plaza Minorista José María Villa	16.954	19.550	18.126	-
Montería, Mercado del Sur	14.000	14.000	14.000	=
Neiva, Surabastos	14.000	14.000	14.000	+
Palmira (Valle del Cauca)	15.800	17.000	16.450	-
Pasto, El Potrerillo	15.000	15.000	15.000	=
Pereira, La 41	16.000	16.000	16.000	=
Popayán, Plaza de mercado del barrio Bolívar	15.600	15.800	15.667	=
Sincelejo, Nuevo Mercado	15.000	15.000	15.000	=
Tuluá (Valle del Cauca)	16.500	17.000	16.700	=
Valledupar, Mercado Nuevo	15.000	15.000	15.000	=
Villavicencio, CAV	15.000	15.000	15.000	=

Carne de res, bota

Barranquilla, Barranquillita	15.400	15.700	15.525	+
Barranquilla, Granabastos	15.900	16.800	16.350	-
Bogotá D. C., Frigorífico Ble Ltda.	14.000	14.400	14.100	-
Bogotá D. C., Frigorífico Guadalupe	14.000	14.400	14.133	+
Bogotá D. C., Paloquemao	15.200	15.800	15.600	-
Bucaramanga, Frigoríficos	16.900	17.400	17.150	=
Cartagena, Bazurto	14.600	14.800	14.725	=
Cúcuta, Cenabastos	12.500	13.000	12.833	-
Ibagué, Plaza La 21	13.900	14.000	13.975	-
Malambo (Atlántico), Carnes y carnes	17.800	17.800	17.800	=
Manizales, Centro Galerías	13.500	15.000	14.500	=
Medellín, Central Mayorista de Antioquia	18.700	19.000	18.900	+
Medellín, Plaza Minorista José María Villa	16.464	19.800	18.116	-
Montería, Mercado del Sur	12.000	12.000	12.000	=
Sincelejo, Nuevo Mercado	15.000	15.000	15.000	=

Productos y mercados	Pesos por kilogramo			Tendencia
	Mínimo	Máximo	Medio	
Carne de res, bota (continuación)				
Valledupar, Mercado Nuevo	15.000	15.000	15.000	=
Villavicencio, CAV	15.000	15.000	15.000	=
Carne de res, cadera				
Barranquilla, Barranquillita	15.500	16.000	15.650	+
Barranquilla, Granabastos	15.900	16.600	16.300	-
Bogotá D. C., Frigorífico Ble Ltda.	14.000	14.400	14.100	-
Bogotá D. C., Frigorífico Guadalupe	14.000	14.400	14.133	+
Bogotá D. C., Paloquemao	15.200	15.800	15.600	-
Bucaramanga, Frigoríficos	19.500	19.600	19.550	=
Buenaventura (Valle del Cauca)	16.000	17.000	16.533	+
Cali, Santa Helena	14.500	14.800	14.650	=
Cartagena, Bazurto	14.600	14.800	14.725	=
Cúcuta, Cenabastos	12.500	13.000	12.833	=
Ibagué, Plaza La 21	14.000	16.900	14.975	-
Malambo (Atlántico), Carnes y carnes	17.800	17.800	17.800	=
Manizales, Centro Galerías	13.500	15.000	14.500	=
Medellín, Central Mayorista de Antioquia	18.700	19.000	18.900	+
Medellín, Plaza Minorista José María Villa	16.954	20.800	18.564	-
Montería, Mercado del Sur	14.000	14.000	14.000	=
Palmira (Valle del Cauca)	16.000	17.000	16.625	+
Pasto, El Potrerillo	15.000	15.000	15.000	=
Pereira, La 41	16.000	16.000	16.000	=
Popayán, Plaza de mercado del barrio Bolívar	15.200	15.400	15.267	=
Sincelejo, Nuevo Mercado	15.000	15.000	15.000	=
Tuluá (Valle del Cauca)	16.000	17.000	16.500	=
Valledupar, Mercado Nuevo	15.000	15.000	15.000	=
Villavicencio, CAV	15.000	15.000	15.000	=

Carne de res, centro de pierna

Barranquilla, Barranquillita	12.900	13.200	13.050	-
Barranquilla, Granabastos	15.600	16.500	16.100	-
Bogotá D. C., Frigorífico Ble Ltda.	14.000	14.400	14.100	-
Bogotá D. C., Frigorífico Guadalupe	14.000	14.400	14.133	+
Bogotá D. C., Paloquemao	15.200	15.800	15.600	-
Bucaramanga, Frigoríficos	18.000	18.900	18.450	=
Cartagena, Bazurto	14.600	14.800	14.725	=
Cúcuta, Cenabastos	12.500	13.000	12.833	=
Cúcuta, La Nueva Sexta	14.000	14.500	14.167	=
Ibagué, Plaza La 21	14.800	16.900	15.425	=
Malambo (Atlántico), Carnes y carnes	14.600	14.600	14.600	+
Manizales, Centro Galerías	14.500	16.000	15.500	=
Medellín, Central Mayorista de Antioquia	18.700	19.000	18.900	+

Cuadro 7. Mercados mayoristas. Precios de venta de carnes (continuación)
2018 (24 al 30 de noviembre)

Productos y mercados	Pesos por kilogramo			
	Mínimo	Máximo	Medio	Tendencia
Carne de res, centro de pierna (continuación)				
Medellín, Plaza Minorista José María Villa	16.954	21.400	18.714	-
Montería, Mercado del Sur	14.000	14.000	14.000	=
Pereira, La 41	16.000	16.000	16.000	=
Sincelejo, Nuevo Mercado	15.000	15.000	15.000	=
Valledupar, Mercado Nuevo	15.000	15.000	15.000	=
Villavicencio, CAV	15.000	15.000	15.000	=
Carne de res, chatas				
Barranquilla, Barranquillita	16.900	17.200	17.025	+
Barranquilla, Granabastos	16.400	16.800	16.600	+
Bogotá D. C., Frigorífico Ble Ltda.	17.500	17.800	17.583	+
Bogotá D. C., Frigorífico Guadalupe	17.500	17.800	17.550	-
Bogotá D. C., Paloquemao	19.000	20.000	19.333	+
Bucaramanga, Frigoríficos	28.100	28.200	28.150	=
Cali, Santa Helena	14.400	14.700	14.550	=
Cartagena, Bazaruto	14.600	14.800	14.725	=
Cúcuta, Cenabastos	16.000	16.000	16.000	=
Cúcuta, La Nueva Sexta	16.500	17.000	16.833	=
Ibagué, Plaza La 21	17.000	18.900	17.475	+
Malambo (Atlántico), Carnes y carnes	20.200	20.200	20.200	=
Medellín, Central Mayorista de Antioquia	23.500	24.900	23.967	+
Medellín, Plaza Minorista José María Villa	22.900	28.000	25.600	-
Montería, Mercado del Sur	15.000	15.000	15.000	=
Palmira (Valle del Cauca)	18.000	19.000	18.625	-
Pasto, El Potrerillo	14.500	15.000	14.875	=
Pereira, La 41	19.000	19.000	19.000	=
Popayán, Plaza de mercado del barrio Bolívar	16.000	16.400	16.200	-
Sincelejo, Nuevo Mercado	15.000	15.000	15.000	=
Tuluá (Valle del Cauca)	19.000	19.500	19.167	=
Valledupar, Mercado Nuevo	16.000	16.000	16.000	=
Villavicencio, CAV	16.000	16.000	16.000	=
Carne de res, cogote				
Bogotá D. C., Frigorífico Ble Ltda.	10.600	11.000	10.900	-
Bogotá D. C., Frigorífico Guadalupe	10.500	11.000	10.883	-
Bogotá D. C., Paloquemao	12.000	12.000	12.000	+
Bucaramanga, Frigoríficos	14.800	14.950	14.875	=
Ibagué, Plaza La 21	6.500	7.900	7.100	-
Manizales, Centro Galerías	10.000	12.000	11.000	=
Montería, Mercado del Sur	12.000	12.000	12.000	=
Pereira, La 41	11.000	12.000	11.500	=
Carne de res, costilla (continuación)				
Bogotá D. C., Frigorífico Guadalupe	10.500	11.000	10.817	-
Bogotá D. C., Paloquemao	13.000	13.400	13.133	+
Bucaramanga, Frigoríficos	17.200	17.800	17.500	=
Buenaventura (Valle del Cauca)	9.600	10.000	9.867	-
Cali, Santa Helena	7.000	7.400	7.225	=
Cartagena, Bazaruto	6.400	6.600	6.500	+
Cúcuta, Cenabastos	8.500	9.000	8.833	+
Cúcuta, La Nueva Sexta	9.000	9.500	9.167	-
Ibagué, Plaza La 21	7.900	8.400	8.075	-
Malambo (Atlántico), Carnes y carnes	8.500	8.500	8.500	=
Manizales, Centro Galerías	6.000	8.000	6.667	=
Medellín, Central Mayorista de Antioquia	10.000	11.700	10.900	+
Medellín, Plaza Minorista José María Villa	7.000	8.550	7.863	=
Montería, Mercado del Sur	6.000	6.000	6.000	=
Pasto, El Potrerillo	11.000	12.000	11.750	=
Pereira, La 41	6.000	7.000	6.500	=
Popayán, Plaza de mercado del barrio Bolívar	8.000	8.400	8.200	+
Valledupar, Mercado Nuevo	9.000	10.000	9.333	=
Villavicencio, CAV	9.000	10.000	9.750	+
Carne de res en canal				
Arauca (Arauca)	10.000	12.000	10.667	=
Ibagué, Plaza La 21	8.640	8.800	8.760	-
Malambo (Atlántico), Carnes y carnes	8.800	8.800	8.800	=
Montería, Mercado del Sur	7.800	7.800	7.800	=
Popayán, Plaza de mercado del barrio Bolívar	8.600	8.600	8.600	+
Carne de res, falda				
Barranquilla, Barranquillita	12.000	12.200	12.100	+
Barranquilla, Granabastos	10.900	13.000	12.400	-
Bogotá D. C., Frigorífico Ble Ltda.	11.000	11.000	11.000	-
Bogotá D. C., Frigorífico Guadalupe	11.200	11.500	11.450	-
Bogotá D. C., Paloquemao	14.000	14.000	14.000	=
Buenaventura (Valle del Cauca)	13.000	14.000	13.533	=
Cali, Santa Helena	7.500	7.800	7.650	=
Cartagena, Bazaruto	11.600	11.800	11.750	-
Cúcuta, Cenabastos	11.500	12.000	11.833	+
Cúcuta, La Nueva Sexta	12.500	13.000	12.667	-
Ibagué, Plaza La 21	12.000	12.900	12.225	-
Malambo (Atlántico), Carnes y carnes	14.100	14.100	14.100	+
Manizales, Centro Galerías	9.000	10.000	9.333	=
Medellín, Central Mayorista de Antioquia	17.000	18.000	17.467	=

Cuadro 7. Mercados mayoristas. Precios de venta de carnes (continuación)
2018 (24 al 30 de noviembre)

Productos y mercados	Pesos por kilogramo			Tendencia
	Mínimo	Máximo	Medio	
Carne de res, falda (continuación)				
Medellín, Plaza Minorista José María Villa	16.170	17.200	16.730	-
Montería, Mercado del Sur	10.000	12.000	10.500	+
Palmira (Valle del Cauca)	9.500	10.000	9.750	-
Pasto, El Potrerillo	12.000	13.000	12.750	=
Pereira, La 41	11.000	12.000	11.500	=
Popayán, Plaza de mercado del barrio Bolívar	10.000	10.000	10.000	=
Tuluá (Valle del Cauca)	9.000	10.000	9.333	=
Carne de res, lomo de brazo				
Bogotá D. C., Paloquemao	14.000	15.200	14.733	+
Cúcuta, Cenabastos	12.000	12.000	12.000	=
Cúcuta, La Nueva Sexta	12.500	13.000	12.667	+
Montería, Mercado del Sur	14.000	14.500	14.375	=
Pasto, El Potrerillo	14.000	15.000	14.750	=
Pereira, La 41	14.000	15.000	14.500	=
Popayán, Plaza de mercado del barrio Bolívar	15.600	15.800	15.733	+
Sincelejo, Nuevo Mercado	11.000	11.000	11.000	=
Valledupar, Mercado Nuevo	15.000	15.000	15.000	=
Carne de res, lomo fino				
Barranquilla, Barranquillita	21.600	22.400	21.950	+
Barranquilla, Granabastos	19.000	20.000	19.750	-
Bogotá D. C., Frigorífico Ble Ltda.	23.000	24.000	23.333	-
Bogotá D. C., Frigorífico Guadalupe	22.000	23.000	22.750	-
Bogotá D. C., Paloquemao	24.600	25.000	24.867	+
Bucaramanga, Frigoríficos	39.600	39.750	39.675	=
Buenaventura (Valle del Cauca)	20.000	21.000	20.467	+
Cartagena, Bazurto	19.000	20.000	19.667	=
Cúcuta, Cenabastos	16.000	18.000	16.667	+
Cúcuta, La Nueva Sexta	17.000	17.000	17.000	+
Ibagué, Plaza La 21	20.000	22.000	20.750	-
Malambo (Atlántico), Carnes y carnes	23.000	23.000	23.000	=
Manizales, Centro Galerías	15.000	17.000	16.000	=
Medellín, Central Mayorista de Antioquia	34.000	36.780	34.927	+
Medellín, Plaza Minorista José María Villa	29.500	37.900	32.568	-
Montería, Mercado del Sur	21.000	21.500	21.250	+
Palmira (Valle del Cauca)	18.500	19.500	19.125	=
Pasto, El Potrerillo	16.000	16.000	16.000	=
Pereira, La 41	19.000	19.000	19.000	=
Popayán, Plaza de mercado del barrio Bolívar	20.000	20.000	20.000	=
Sincelejo, Nuevo Mercado	16.000	16.000	16.000	=
Tuluá (Valle del Cauca)	27.000	29.000	28.000	=
Valledupar, Mercado Nuevo	18.000	18.000	18.000	+

Productos y mercados	Pesos por kilogramo			Tendencia
	Mínimo	Máximo	Medio	
Carne de res, lomo fino (continuación)				
Villavicencio, CAV	18.000	19.000	18.250	-
Carne de res molida, murillo				
Bogotá D. C., Frigorífico Ble Ltda.	10.000	10.000	10.000	+
Bogotá D. C., Frigorífico Guadalupe	9.800	10.000	9.967	=
Bogotá D. C., Paloquemao	11.000	12.000	11.333	+
Bucaramanga, Frigoríficos	12.400	13.000	12.700	=
Cúcuta, Cenabastos	11.000	11.500	11.167	-
Cúcuta, La Nueva Sexta	11.000	11.000	11.000	+
Florencia (Caquetá)	10.000	10.000	10.000	=
Ibagué, Plaza La 21	9.900	11.000	10.425	+
Neiva, Surabastos	9.000	10.000	9.533	-
Villavicencio, CAV	10.000	10.000	10.000	-
Carne de res, morrillo				
Bogotá D. C., Frigorífico Ble Ltda.	11.000	11.000	11.000	=
Bogotá D. C., Frigorífico Guadalupe	11.000	11.200	11.033	+
Bogotá D. C., Paloquemao	14.000	15.200	14.733	+
Bucaramanga, Frigoríficos	11.550	12.700	12.125	=
Buenaventura (Valle del Cauca)	13.000	14.000	13.333	=
Cali, Santa Helena	12.000	12.400	12.225	=
Cúcuta, Cenabastos	11.500	12.000	11.833	=
Cúcuta, La Nueva Sexta	12.000	13.000	12.500	=
Florencia (Caquetá)	12.000	12.000	12.000	=
Ibagué, Plaza La 21	11.000	12.000	11.250	=
Malambo (Atlántico), Carnes y carnes	14.000	14.000	14.000	+
Medellín, Central Mayorista de Antioquia	14.200	16.000	15.233	=
Montería, Mercado del Sur	12.000	12.000	12.000	=
Palmira (Valle del Cauca)	13.000	14.000	13.625	+
Pasto, El Potrerillo	12.000	12.000	12.000	=
Pereira, La 41	14.000	14.000	14.000	=
Popayán, Plaza de mercado del barrio Bolívar	13.000	13.200	13.067	=
Tuluá (Valle del Cauca)	13.000	13.200	13.067	=
Villavicencio, CAV	10.000	10.000	10.000	=
Carne de res, muchacho				
Barranquilla, Barranquillita	15.500	15.800	15.650	+
Barranquilla, Granabastos	15.800	16.000	15.900	+
Bucaramanga, Frigoríficos	20.400	20.500	20.450	=
Buenaventura (Valle del Cauca)	15.000	16.000	15.333	=
Cali, Santa Helena	14.000	14.400	14.225	=
Cartagena, Bazurto	14.600	14.800	14.725	-
Cúcuta, Cenabastos	12.500	13.000	12.833	-
Cúcuta, La Nueva Sexta	14.000	14.000	14.000	-
Ibagué, Plaza La 21	14.400	15.900	15.075	-
Malambo (Atlántico), Carnes y carnes	17.500	17.500	17.500	=

Cuadro 7. Mercados mayoristas. Precios de venta de carnes (continuación)
2018 (24 al 30 de noviembre)

Productos y mercados	Pesos por kilogramo				Tendencia	Productos y mercados	Pesos por kilogramo				Tendencia
	Mínimo	Máximo	Medio				Mínimo	Máximo	Medio		
Carne de res, muchacho (continuación)						Carne de res, pecho (continuación)					
Manizales, Centro Galerías	14.000	16.000	15.000	=		Bucaramanga, Frigoríficos	13.300	13.400	13.350	=	
Medellín, Central Mayorista de Antioquia	18.500	19.000	18.700	=		Buenaventura (Valle del Cauca)	13.600	14.000	13.867	=	
Medellín, Plaza Minorista José María Villa	16.464	19.800	17.941	-		Cali, Santa Helena	13.500	13.800	13.650	=	
Montería, Mercado del Sur	15.000	15.000	15.000	=		Cúcuta, Cenabastos	11.500	12.000	11.833	=	
Palmira (Valle del Cauca)	15.600	16.000	15.800	-		Cúcuta, La Nueva Sexta	12.500	13.000	12.667	+	
Pasto, El Potrerillo	15.000	15.000	15.000	=		Ibagué, Plaza La 21	11.900	13.000	12.625	+	
Pereira, La 41	16.000	16.000	16.000	=		Manizales, Centro Galerías	9.500	12.000	10.833	=	
Popayán, Plaza de mercado del barrio Bolívar	16.000	16.000	16.000	+		Medellín, Central Mayorista de Antioquia	13.500	15.000	14.233	+	
Sincelejo, Nuevo Mercado	15.000	15.000	15.000	=		Medellín, Plaza Minorista José María Villa	12.300	14.210	13.515	-	
Tuluá (Valle del Cauca)	15.500	16.000	15.700	=		Montería, Mercado del Sur	12.000	12.000	12.000	=	
Valledupar, Mercado Nuevo	15.000	15.000	15.000	=		Palmira (Valle del Cauca)	13.800	14.000	13.900	+	
Villavicencio, CAV	15.000	15.000	15.000	=		Pasto, El Potrerillo	12.000	13.000	12.250	-	
						Pereira, La 41	12.000	13.000	12.500	=	
						Popayán, Plaza de mercado del barrio Bolívar	13.400	13.600	13.533	+	
						Tuluá (Valle del Cauca)	13.000	13.500	13.233	=	
						Valledupar, Mercado Nuevo	13.000	13.000	13.000	+	
Carne de res, murillo						Carne de res, punta de anca					
Bogotá D. C., Frigorífico Ble Ltda.	10.000	10.000	10.000	+		Barranquilla, Barranquillita	16.500	16.700	16.575	+	
Bogotá D. C., Frigorífico Guadalupe	9.800	10.000	9.967	=		Barranquilla, Granabastos	16.300	16.800	16.575	+	
Bogotá D. C., Paloquemao	11.000	12.000	11.333	+		Bogotá D. C., Frigorífico Ble Ltda.	17.000	17.500	17.333	-	
Bucaramanga, Frigoríficos	12.400	13.000	12.700	=		Bogotá D. C., Frigorífico Guadalupe	17.500	17.500	17.500	-	
Cúcuta, Cenabastos	11.000	11.500	11.167	-		Bogotá D. C., Paloquemao	18.000	18.000	18.000	+	
Cúcuta, La Nueva Sexta	10.000	12.000	11.000	=		Bucaramanga, Frigoríficos	27.600	27.800	27.700	=	
Ibagué, Plaza La 21	10.000	11.000	10.575	-		Buenaventura (Valle del Cauca)	16.000	17.000	16.333	=	
Manizales, Centro Galerías	9.000	12.000	11.000	=		Cali, Santa Helena	17.700	18.000	17.875	=	
Medellín, Central Mayorista de Antioquia	13.500	15.000	14.233	=		Cartagena, Bazurto	14.600	14.800	14.725	=	
Montería, Mercado del Sur	10.000	10.000	10.000	=		Cúcuta, Cenabastos	13.000	15.000	14.000	=	
Neiva, Surabastos	9.000	9.000	9.000	=		Cúcuta, La Nueva Sexta	16.500	17.000	16.667	+	
Villavicencio, CAV	10.000	10.000	10.000	-		Ibagué, Plaza La 21	15.000	16.000	15.750	-	
						Malambo (Atlántico), Carnes y carnes	21.000	21.000	21.000	=	
						Manizales, Centro Galerías	16.000	17.000	16.333	=	
						Medellín, Central Mayorista de Antioquia	26.000	27.900	26.867	=	
						Medellín, Plaza Minorista José María Villa	24.990	30.100	27.898	-	
						Montería, Mercado del Sur	15.000	15.000	15.000	=	
						Palmira (Valle del Cauca)	18.000	19.000	18.375	+	
						Pasto, El Potrerillo	15.000	15.000	15.000	=	
						Pereira, La 41	17.000	19.000	18.000	=	
						Popayán, Plaza de mercado del barrio Bolívar	17.000	17.400	17.133	-	
						Sincelejo, Nuevo Mercado	15.000	15.000	15.000	=	
						Tuluá (Valle del Cauca)	19.000	19.500	19.250	=	
						Valledupar, Mercado Nuevo	18.000	18.000	18.000	=	
						Villavicencio, CAV	15.000	15.000	15.000	=	

Cuadro 7. Mercados mayoristas. Precios de venta de carnes (conclusión) 2018 (24 al 30 de noviembre)

Productos y mercados	Pesos por kilogramo			Tendencia
	Mínimo	Máximo	Medio	
Pierna pernil con rabadilla (continuación)				
Cúcuta, Cenabastos	3.950	4.288	4.146	+
Florencia (Caquetá)	5.000	5.100	5.050	-
Ibagué, Plaza La 21	5.400	5.600	5.533	-
Medellín, Central Mayorista de Antioquia	4.800	5.000	4.933	=
Medellín, Plaza Minorista José María Villa	4.000	4.200	4.050	+
Montería, Mercado del Sur	3.200	3.800	3.450	-
Neiva, Surabastos	4.800	5.000	4.933	-
Palmira (Valle del Cauca)	5.200	5.400	5.300	=
Pasto, El Potrerillo	5.600	6.000	5.800	=
Santa Marta (Magdalena)	3.300	3.500	3.367	=
Sincelejo, Nuevo Mercado	4.000	4.000	4.000	=
Tuluá (Valle del Cauca)	5.300	5.600	5.500	=
Valledupar, Mercado Nuevo	3.200	3.500	3.367	+
Villavicencio, CAV	5.200	5.400	5.300	+

Pierna pernil sin rabadilla

Bogotá D. C., Corabastos	6.300	6.500	6.375	-
Bogotá D. C., Frigorífico Ble Ltda.	7.000	7.400	7.167	-
Bogotá D. C., Frigorífico Guadalupe	6.200	6.500	6.317	+
Bogotá D. C., Paloquemao	6.800	7.400	7.133	-
Bogotá D. C., Plaza Las Flores	5.000	6.000	5.550	-
Bucaramanga, Frigoríficos	6.500	7.050	6.850	=

Piernas de pollo

Armenia, Mercar	7.200	7.600	7.333	-
Bogotá D. C., Corabastos	6.700	6.800	6.750	+
Bogotá D. C., Frigorífico Ble Ltda.	8.000	8.600	8.267	-
Bogotá D. C., Frigorífico Guadalupe	7.000	7.000	7.000	+
Bogotá D. C., Paloquemao	7.600	8.000	7.733	+
Bogotá D. C., Plaza Las Flores	5.800	6.600	6.117	-
Bucaramanga, Frigoríficos	6.000	7.900	7.000	=
Cali, Santa Helena	5.400	6.000	5.700	=
Cartagena, Bazaruto	7.200	7.400	7.250	-
Cúcuta, Cenabastos	5.658	6.500	5.986	-
Manizales, Centro Galerías	4.500	5.000	4.733	=
Medellín, Central Mayorista de Antioquia	6.900	7.600	7.267	=
Medellín, Plaza Minorista José María Villa	4.800	5.000	4.850	=
Palmira (Valle del Cauca)	6.400	6.600	6.550	-

TENDENCIAS

---	-
Variación mayor al -20 %	Variación entre 0 % y -10 %
--	=
Variación entre -10 % y -20 %	Variación igual a 0 %

Productos y mercados	Pesos por kilogramo			Tendencia
	Mínimo	Máximo	Medio	
Piernas de pollo (continuación)				
Popayán, Plaza de mercado del barrio Bolívar	6.000	6.400	6.133	+
Tuluá (Valle del Cauca)	6.400	6.800	6.667	=
Valledupar, Mercado Nuevo	5.200	5.500	5.333	-

Pollo entero congelado sin vísceras

Barranquilla, Barranquillita	4.000	4.300	4.150	+
Barranquilla, Granabastos	4.000	4.500	4.250	=
Bucaramanga, Frigoríficos	6.300	6.300	6.300	=
Cali, Galería Alameda	6.200	6.400	6.333	=
Cali, Santa Helena	5.600	6.000	5.850	=
Cartagena, Bazaruto	4.400	4.500	4.475	-
Medellín, Central Mayorista de Antioquia	5.900	6.500	6.267	=
Montería, Mercado del Sur	4.400	4.600	4.525	=
Popayán, Plaza de mercado del barrio Bolívar	6.600	6.800	6.667	+
Santa Marta (Magdalena)	4.200	4.500	4.300	+
Valledupar, Mercado Nuevo	4.300	4.400	4.333	-

Pollo entero fresco con vísceras

Ibagué, Plaza La 21	5.200	5.600	5.467	-
---------------------	-------	-------	-------	---

Pollo entero fresco sin vísceras

Armenia, Mercar	6.000	6.500	6.300	+
Bogotá D. C., Corabastos	6.000	6.400	6.200	-
Bogotá D. C., Frigorífico Guadalupe	5.800	6.200	6.033	+
Bogotá D. C., Paloquemao	6.600	7.000	6.733	-
Bogotá D. C., Plaza Las Flores	5.400	5.800	5.667	-
Bucaramanga, Frigoríficos	6.400	6.400	6.400	=
Cúcuta, Cenabastos	5.165	5.800	5.388	+
Ibagué, Plaza La 21	5.600	6.000	5.867	-
Palmira (Valle del Cauca)	6.000	6.400	6.200	-
Pasto, El Potrerillo	5.200	5.600	5.400	=
Sincelejo, Nuevo Mercado	5.400	5.400	5.400	=
Tuluá (Valle del Cauca)	6.800	7.200	7.000	=
Villavicencio, CAV	5.600	5.700	5.625	-

Rabadillas de pollo

Armenia, Mercar	2.100	2.300	2.200	=
Bucaramanga, Frigoríficos	2.450	2.850	2.650	=
Manizales, Centro Galerías	1.700	2.000	1.850	=

+	+++
Variación entre 0 % y 10 %	Variación mayor al 20 %
++	n. d.
Variación entre 10 % y 20 %	No determinado

Cuadro 8. Mercados mayoristas. Precios de venta de pescados 2018 (24 al 30 de noviembre)

Productos y mercados	Pesos por kilogramo			
	Mínimo	Máximo	Medio	Tendencia
Almejas con concha				
Cali, Galería Alameda	7.000	8.000	7.500	=
Cali, Santa Helena	7.400	7.600	7.500	=
Medellín, Central Mayorista de Antioquia	7.400	7.900	7.567	=
Almejas sin concha				
Cali, Galería Alameda	14.000	16.800	15.267	=
Cali, Santa Helena	11.800	12.800	12.300	-
Medellín, Central Mayorista de Antioquia	17.000	18.000	17.333	=
Palmira (Valle del Cauca)	13.000	14.500	13.875	+
Bagre rayado en postas congelado				
Armenia, Mercar	24.000	24.000	24.000	=
Manizales, Centro Galerías	22.000	24.000	23.000	=
Medellín, Central Mayorista de Antioquia	17.000	18.000	17.667	=
Tunja, Complejo de Servicios del Sur	17.000	18.000	17.333	+
Villavicencio, CAV	16.000	17.000	16.250	-
Bagre rayado entero congelado				
Bogotá D. C., Plaza Las Flores	12.000	12.400	12.267	+
Cali, Galería Alameda	19.600	22.000	20.867	=
Cali, Santa Helena	15.200	15.700	15.467	=
Palmira (Valle del Cauca)	15.500	17.000	16.500	+
Pereira, Mercasa	20.500	21.000	20.750	-
Popayán, Plaza de mercado del barrio Bolívar	17.000	17.800	17.333	+
Santa Marta (Magdalena)	15.000	15.000	15.000	n.d.
Bagre rayado entero fresco				
Arauca (Arauca)	7.000	9.000	7.667	-
Bogotá D. C., Plaza Las Flores	12.000	12.400	12.067	+
Bucaramanga, Centroabastos	12.800	14.400	13.600	+
Cúcuta, La Nueva Sexta	10.000	11.000	10.667	-
Florencia (Caquetá)	15.000	16.000	15.500	=
Ibagué, Plaza La 21	12.800	13.600	13.333	=
Montería, Mercado del Sur	10.000	10.000	10.000	=
Neiva, Surabastos	12.000	12.000	12.000	++
Santa Marta (Magdalena)	15.000	15.000	15.000	n.d.
Valledupar, Mercado Nuevo	12.000	12.000	12.000	=
Villavicencio, CAV	12.000	12.600	12.150	-
Basa, filete congelado importado				
Bogotá D. C., Corabastos	9.500	10.000	9.875	-
Bogotá D. C., Plaza Las Flores	9.000	9.500	9.333	+
Bucaramanga, Centroabastos	8.000	8.000	8.000	=
Cali, Galería Alameda	10.000	15.000	12.667	+
Basa, filete congelado importado (continuación)				
Cali, Santa Helena	9.300	9.500	9.400	+
Cúcuta, La Nueva Sexta	8.500	8.500	8.500	+
Medellín, Central Mayorista de Antioquia	9.000	10.000	9.500	=
Palmira (Valle del Cauca)	9.000	10.500	9.750	+
Blanquillo entero fresco				
Bucaramanga, Centroabastos	10.400	10.400	10.400	=
Montería, Mercado del Sur	8.000	8.000	8.000	=
Valledupar, Mercado Nuevo	8.000	9.000	8.667	-
Bocachico criollo fresco				
Arauca (Arauca)	5.000	7.000	5.667	-
Cúcuta, La Nueva Sexta	6.000	7.000	6.333	-
Montería, Mercado del Sur	10.000	12.000	11.000	+
Neiva, Surabastos	8.000	8.000	8.000	-
Santa Marta (Magdalena)	11.000	12.000	11.500	n.d.
Valledupar, Mercado Nuevo	12.000	12.000	12.000	=
Villavicencio, CAV	10.000	12.000	11.000	-
Bocachico importado congelado				
Armenia, Mercar	8.000	8.400	8.133	-
Barranquilla, Barranquillita	9.000	9.200	9.050	-
Bogotá D. C., Plaza Las Flores	6.960	7.000	6.980	+
Cali, Galería Alameda	8.400	10.000	9.133	=
Cali, Santa Helena	7.400	7.500	7.467	=
Cartagena, Bazurto	7.900	8.000	7.975	+
Cúcuta, La Nueva Sexta	7.000	7.500	7.125	-
Manizales, Centro Galerías	6.500	7.000	6.750	=
Medellín, Central Mayorista de Antioquia	8.500	9.000	8.833	=
Montería, Mercado del Sur	7.500	8.000	7.750	+
Palmira (Valle del Cauca)	6.500	7.000	6.750	+
Pereira, Mercasa	6.400	6.600	6.500	=
Popayán, Plaza de mercado del barrio Bolívar	7.200	7.800	7.533	-
Santa Marta (Magdalena)	7.000	8.000	7.438	+
Sincelejo, Nuevo Mercado	6.500	6.500	6.500	=
Tuluá (Valle del Cauca)	8.000	9.000	8.500	+
Valledupar, Mercado Nuevo	7.250	7.250	7.250	=
Cachama de cultivo fresca				
Arauca (Arauca)	7.000	8.000	7.500	n.d.
Bogotá D. C., Plaza Las Flores	6.000	6.400	6.133	-
Bucaramanga, Centroabastos	7.600	7.600	7.600	=
Cúcuta, La Nueva Sexta	7.000	7.500	7.333	-
Ibagué, Plaza La 21	6.800	7.200	7.067	=
Montería, Mercado del Sur	6.500	6.500	6.500	=
Villavicencio, CAV	7.000	7.000	7.000	=

Cuadro 8. Mercados mayoristas. Precios de venta de pescados (continuación)
2018 (24 al 30 de noviembre)

Productos y mercados	Pesos por kilogramo			
	Mínimo	Máximo	Medio	Tendencia
Cachama de cultivo fresca (continuación)				
Yopal (Casanare)	6.500	7.000	6.833	-
Calamar anillos				
Bogotá D. C., Corabastos	22.000	24.500	23.875	+
Bogotá D. C., Paloquemao	28.000	29.000	28.667	+
Cali, Galería Alameda	20.000	22.000	21.000	=
Cali, Santa Helena	21.800	23.000	22.267	=
Medellín, Central Mayorista de Antioquia	24.000	24.500	24.167	=
Tuluá (Valle del Cauca)	13.400	14.000	13.700	=
Calamar blanco entero				
Bogotá D. C., Corabastos	11.000	11.500	11.125	-
Bogotá D. C., Paloquemao	17.400	18.000	17.600	+
Cali, Galería Alameda	12.000	14.000	13.000	=
Cali, Santa Helena	12.000	13.800	12.933	=
Palmira (Valle del Cauca)	12.500	13.500	12.875	+
Calamar morado entero				
Bogotá D. C., Corabastos	15.800	16.000	15.950	=
Cali, Galería Alameda	13.500	16.000	14.833	=
Cali, Santa Helena	14.800	15.300	15.033	=
Tuluá (Valle del Cauca)	13.000	15.000	14.000	=
Camarón tigre precocido seco				
Cali, Galería Alameda	30.000	32.000	31.000	=
Cali, Santa Helena	32.000	33.800	32.933	=
Medellín, Central Mayorista de Antioquia	35.000	37.000	35.667	=
Popayán, Plaza de mercado del barrio Bolívar	33.000	35.000	34.333	-
Tuluá (Valle del Cauca)	30.000	30.000	30.000	=
Camarón tití precocido seco				
Armenia, Mercar	32.000	32.000	32.000	=
Bogotá D. C., Corabastos	27.500	28.000	27.813	+
Bogotá D. C., Paloquemao	32.000	33.000	32.500	-
Pereira, Mercasa	13.700	14.700	14.200	+
Popayán, Plaza de mercado del barrio Bolívar	18.000	19.000	18.333	-
Capaz Magdalena fresco				
Tunja, Complejo de Servicios del Sur	11.000	12.000	11.500	-
Cazuela de mariscos (paquete)				
Bogotá D. C., Corabastos	10.500	10.800	10.650	-
Bogotá D. C., Paloquemao	17.000	17.000	17.000	+
Medellín, Central Mayorista de Antioquia	22.000	24.000	23.333	=
Corvina, filete congelado nacional				
Buenaventura (Valle del Cauca)	30.000	30.000	30.000	=
Cali, Galería Alameda	30.000	34.000	32.000	=
Cali, Santa Helena	31.000	33.000	32.000	=
Langostino U12				
Medellín, Central Mayorista de Antioquia	92.000	96.000	93.333	=
Langostino 16-20				
Bogotá D. C., Corabastos	60.000	60.000	60.000	=
Buenaventura (Valle del Cauca)	46.000	50.000	48.000	=
Cali, Santa Helena	45.600	48.000	46.867	=
Merluza, filete importado				
Armenia, Mercar	12.400	13.000	12.800	=
Cali, Galería Alameda	14.000	15.000	14.667	=
Cali, Santa Helena	9.200	9.700	9.467	=
Medellín, Central Mayorista de Antioquia	10.000	12.000	10.733	=
Palmira (Valle del Cauca)	11.000	11.500	11.375	-
Merluza, filete nacional				
Bogotá D. C., Corabastos	32.000	32.000	32.000	+
Bogotá D. C., Paloquemao	38.000	38.000	38.000	+
Cali, Galería Alameda	35.000	40.000	37.333	=
Cali, Santa Helena	27.000	29.000	28.000	=
Mojarra lora entera congelada				
Armenia, Mercar	10.000	10.000	10.000	=
Barranquilla, Barranquillita	6.200	6.300	6.225	+
Cartagena, Bazurto	7.200	7.300	7.225	+
Santa Marta (Magdalena)	8.000	8.000	8.000	n.d.
Mojarra lora entera fresca				
Barranquilla, Barranquillita	7.000	7.200	7.050	+
Cartagena, Bazurto	7.800	8.000	7.925	-
Montería, Mercado del Sur	6.400	6.400	6.400	n.d.
Santa Marta (Magdalena)	8.000	8.000	8.000	n.d.
Sincelejo, Nuevo Mercado	6.000	6.000	6.000	=
Valledupar, Mercado Nuevo	7.000	8.000	7.500	=
Nicuro fresco				
Tunja, Complejo de Servicios del Sur	8.500	9.000	8.833	-
Villavicencio, CAV	12.000	12.000	12.000	-
Palmitos de mar				
Bogotá D. C., Corabastos	10.000	10.500	10.250	-
Bogotá D. C., Paloquemao	12.000	13.000	12.667	-
Medellín, Central Mayorista de Antioquia	11.000	13.000	12.133	=

Cuadro 8. Mercados mayoristas. Precios de venta de pescados (continuación)
2018 (24 al 30 de noviembre)

Productos y mercados	Pesos por kilogramo				Tendencia
	Mínimo	Máximo	Medio		
Pargo rojo entero congelado					
Armenia, Mercar	24.000	25.000	24.667		+
Bogotá D. C., Corabastos	25.000	25.000	25.000		=
Cali, Galería Alameda	15.000	18.000	16.667		=
Cali, Santa Helena	14.800	15.300	15.033		-
Medellín, Central Mayorista de Antioquia	23.000	25.000	23.667		=
Palmira (Valle del Cauca)	16.000	17.000	16.625		-
Tuluá (Valle del Cauca)	17.400	18.000	17.700		=
Pargo rojo entero fresco					
Cartagena, Bazurto	20.000	22.000	21.000		=
Santa Marta (Magdalena)	15.000	20.000	17.000		++
Valledupar, Mercado Nuevo	24.000	24.000	24.000		=
Pargo rojo platero					
Buenaventura (Valle del Cauca)	18.000	20.000	19.000		=
Cartagena, Bazurto	19.000	20.000	19.667		-
Popayán, Plaza de mercado del barrio Bolívar	17.600	18.000	17.867		+
Santa Marta (Magdalena)	21.000	26.000	23.667		++
Pescado cabezas					
Armenia, Mercar	3.200	3.400	3.267		-
Bogotá D. C., Paloquemao	6.400	6.800	6.533		-
Cali, Galería Alameda	4.000	6.000	5.000		=
Cali, Santa Helena	6.000	6.000	6.000		=
Palmira (Valle del Cauca)	6.000	7.000	6.375		-
Pereira, Mercasa	2.800	3.000	2.900		++
Popayán, Plaza de mercado del barrio Bolívar	4.600	4.800	4.733		=
Róbalo, filete congelado					
Armenia, Mercar	14.000	14.400	14.133		=
Medellín, Central Mayorista de Antioquia	36.000	40.000	38.000		=
Salmón, filete congelado					
Armenia, Mercar	40.000	42.000	40.667		-
Bogotá D. C., Corabastos	35.000	36.000	35.500		+
Bogotá D. C., Paloquemao	46.000	46.000	46.000		+
Cali, Galería Alameda	35.000	36.000	35.667		=
Cali, Santa Helena	35.000	37.000	36.000		=
Medellín, Central Mayorista de Antioquia	38.000	40.000	39.333		=
Palmira (Valle del Cauca)	32.500	35.500	34.250		=
Popayán, Plaza de mercado del barrio Bolívar	38.000	40.000	39.333		+
Sierra entera congelada					
Armenia, Mercar	15.000	16.000	15.333		-
Bogotá D. C., Paloquemao	17.000	17.000	17.000		=
Sierra entera congelada (continuación)					
Buenaventura (Valle del Cauca)	11.000	12.000	11.667		=
Cali, Galería Alameda	13.000	15.000	14.000		=
Cali, Santa Helena	11.700	12.600	12.100		-
Cartagena, Bazurto	13.900	14.000	13.967		-
Medellín, Central Mayorista de Antioquia	16.000	17.000	16.333		=
Palmira (Valle del Cauca)	13.000	15.000	13.875		=
Santa Marta (Magdalena)	20.000	24.000	22.667		+
Tilapia, filete congelado					
Bogotá D. C., Corabastos	14.000	14.000	14.000		-
Cali, Galería Alameda	14.000	16.000	15.000		=
Cali, Santa Helena	12.600	13.000	12.800		=
Medellín, Central Mayorista de Antioquia	15.000	16.000	15.667		=
Palmira (Valle del Cauca)	13.000	14.000	13.375		+
Popayán, Plaza de mercado del barrio Bolívar	12.000	13.000	12.600		+
Tuluá (Valle del Cauca)	14.000	14.800	14.400		=
Tilapia, lomitos					
Medellín, Central Mayorista de Antioquia	6.000	7.000	6.333		=
Tilapia roja entera congelada					
Barranquilla, Barranquillita	7.000	7.300	7.125		+
Cali, Galería Alameda	10.500	12.000	11.167		=
Cali, Santa Helena	9.500	10.000	9.733		=
Cartagena, Bazurto	8.200	8.500	8.275		-
Medellín, Central Mayorista de Antioquia	9.500	11.000	10.333		=
Palmira (Valle del Cauca)	8.500	9.600	8.900		+
Pasto, El Potrerillo	11.000	12.000	11.333		=
Pereira, Mercasa	8.850	9.500	9.175		=
Popayán, Plaza de mercado del barrio Bolívar	10.500	10.600	10.567		-
Santa Marta (Magdalena)	9.000	10.000	9.667		+
Tuluá (Valle del Cauca)	10.000	10.400	10.200		=
Tilapia roja entera fresca					
Barranquilla, Barranquillita	8.400	8.500	8.475		+
Bogotá D. C., Paloquemao	17.400	17.600	17.467		=
Bogotá D. C., Plaza Las Flores	6.400	6.800	6.533		-
Bucaramanga, Centroabastos	7.600	8.000	7.800		=
Cartagena, Bazurto	8.600	8.900	8.775		=
Cúcuta, La Nueva Sexta	7.000	7.500	7.417		+
Florencia (Caquetá)	10.000	10.000	10.000		=
Ibagué, Plaza La 21	6.800	7.200	7.067		+
Montería, Mercado del Sur	7.200	7.200	7.200		+
Neiva, Surabastos	6.400	7.000	6.800		++

Cuadro 8. Mercados mayoristas. Precios de venta de pescados (conclusión)
2018 (24 al 30 de noviembre)

Productos y mercados	Pesos por kilogramo			
	Precios			Tenden-
	Mínimo	Máximo	Medio	cia
Tilapia roja entera fresca (continuación)				
Tunja, Complejo de Servicios del Sur	10.000	10.000	10.000	=
Valledupar, Mercado Nuevo	9.000	9.000	9.000	=
Villavicencio, CAV	7.600	8.000	7.900	=
Yopal (Casanare)	6.500	7.000	6.875	+
Toyo blanco, filete congelado				
Bogotá D. C., Paloquemao	16.000	16.600	16.400	-
Cali, Santa Helena	9.800	10.000	9.933	=
Palmira (Valle del Cauca)	12.000	12.500	12.125	+
Popayán, Plaza de mercado del barrio Bolívar	10.000	11.000	10.333	=
Tuluá (Valle del Cauca)	12.000	12.000	12.000	=
Trucha en corte mariposa				
Armenia, Mercar	14.000	14.000	14.000	=

TENDENCIAS

---	-
Variación mayor al -20 %	Variación entre 0 % y -10 %
--	=
Variación entre -10 % y -20 %	Variación igual a 0 %

Productos y mercados	Pesos por kilogramo			
	Precios			Tenden-
	Mínimo	Máximo	Medio	cia
Trucha en corte mariposa (continuación)				
Bogotá D. C., Corabastos	12.000	12.500	12.375	+
Bogotá D. C., Paloquemao	17.600	18.000	17.733	+
Bogotá D. C., Plaza Las Flores	11.000	12.000	11.583	+
Cali, Galería Alameda	15.000	16.000	15.667	=
Cali, Santa Helena	15.500	17.600	16.567	=
Manizales, Centro Galerías	14.000	17.000	15.500	=
Medellín, Central Mayorista de Antioquia	14.800	17.000	15.933	=
Palmira (Valle del Cauca)	13.000	14.000	13.625	+
Pereira, Mercasa	13.000	14.000	13.500	=
Popayán, Plaza de mercado del barrio Bolívar	16.000	16.600	16.200	+
Trucha entera fresca				
Pasto, El Potrerillo	11.000	12.000	11.667	=

+	+++
Variación entre 0 % y 10 %	Variación mayor al 20 %
++	n. d.
Variación entre 10 % y 20 %	No determinado

Cuadro 9. Mercados mayoristas. Precios de venta de productos procesados 2018 (24 al 30 de noviembre)

Productos y mercados	Pesos por kilogramo				Tendencia	Productos y mercados	Pesos por kilogramo				Tendencia
	Mínimo	Máximo	Medio				Mínimo	Máximo	Medio		
Aceite girasol						Arveja enlatada (continuación)					
Barranquilla, Barranquillita	8.500	8.600	8.556		+	Santa Marta (Magdalena)	6.452	6.774	6.613		-
Barranquilla, Granabastos	8.317	9.217	8.829		+	Valledupar, Mercado Nuevo	8.333	9.306	8.935		+
Cartagena, Bazurto	6.944	7.130	7.037		+	Avena en hojuelas					
Montería, Mercado del Sur	6.500	6.792	6.698		-	Armenia, Mercar	7.083	7.500	7.222		-
Pereira, Mercasa	8.755	9.500	9.128		=	Barranquilla, Barranquillita	7.292	7.448	7.375		-
Santa Marta (Magdalena)	10.000	10.000	10.000		-	Barranquilla, Granabastos	7.208	7.417	7.281		-
Sincelejo, Nuevo Mercado	6.133	6.333	6.231		-	Bogotá D. C., Corabastos	7.167	7.250	7.229		-
Valledupar, Mercado Nuevo	7.500	8.000	7.722		=	Bogotá D. C., Paloquemao	7.583	7.667	7.639		+
Aceite vegetal mezcla						Bogotá D. C., Plaza España	7.417	7.500	7.472		+
Armenia, Mercar	5.417	5.583	5.472		-	Bucaramanga, Centroabastos	7.000	7.167	7.083		=
Barranquilla, Barranquillita	4.292	4.392	4.333		-	Bucaramanga, Mercados del centro	6.967	7.000	6.989		=
Barranquilla, Granabastos	3.900	4.333	4.160		+	Cali, La Floresta	7.000	7.188	7.090		=
Bogotá D. C., Corabastos	4.625	4.750	4.688		+	Cali, Santa Helena	6.750	6.875	6.799		=
Bogotá D. C., Paloquemao	4.792	4.892	4.825		+	Cali, Siloé	7.208	7.500	7.354		=
Bucaramanga, Centroabastos	4.352	5.111	4.772		=	Cartagena, Bazurto	6.771	6.979	6.823		+
Bucaramanga, Mercados del centro	4.620	5.343	4.992		=	Cartago (Valle del Cauca)	7.292	7.500	7.417		=
Buenaventura (Valle del Cauca)	4.846	5.859	5.329		+	Cúcuta, Cenabastos	6.917	7.167	7.056		+
Cali, La Floresta	5.417	6.167	5.792		=	Cúcuta, La Nueva Sexta	6.833	7.000	6.889		=
Cali, Santa Helena	5.325	5.833	5.590		=	Ibagué, Plaza La 21	7.400	7.633	7.517		+
Cali, Siloé	5.750	6.250	5.979		=	Neiva, Surabastos	7.500	7.500	7.500		+
Cartagena, Bazurto	4.333	4.583	4.479		=	Palmira (Valle del Cauca)	7.500	8.250	7.875		+
Cartago (Valle del Cauca)	4.750	5.250	5.028		-	Pamplona (Norte de Santander)	6.500	6.667	6.556		-
Cúcuta, Cenabastos	4.167	4.630	4.290		+	Pereira, Mercasa	7.100	7.100	7.100		=
Cúcuta, La Nueva Sexta	3.854	4.167	4.010		=	Popayán, Plaza de mercado del barrio Bolívar	6.083	6.250	6.167		-
Florencia (Caquetá)	3.792	4.083	3.938		-	Santa Marta (Magdalena)	6.667	7.500	7.063		+
Ibagué, Plaza La 21	4.167	4.792	4.454		-	Sincelejo, Nuevo Mercado	6.667	7.104	6.896		-
Manizales, Centro Galerías	4.917	5.800	5.250		+	Tuluá (Valle del Cauca)	7.083	7.552	7.302		+
Medellín, Central Mayorista de Antioquia	4.433	4.604	4.533		+	Valledupar, Mercado Nuevo	5.167	5.500	5.306		-
Medellín, Plaza Minorista José María Villa	5.000	5.333	5.194		=	Villavicencio, CAV	7.083	7.396	7.260		=
Montería, Mercado del Sur	4.333	4.500	4.396		-	Avena molida					
Neiva, Surabastos	4.750	5.500	5.097		+	Bogotá D. C., Corabastos	7.167	7.250	7.229		-
Palmira (Valle del Cauca)	4.800	5.900	5.300		+	Bogotá D. C., Paloquemao	7.583	7.667	7.639		+
Pamplona (Norte de Santander)	3.519	3.889	3.704		-	Bogotá D. C., Plaza España	7.417	7.500	7.472		+
Pasto, El Potrerillo	3.667	3.917	3.771		=	Cali, La Floresta	7.000	7.188	7.090		=
Popayán, Plaza de mercado del barrio Bolívar	3.917	4.083	3.986		=	Cali, Santa Helena	6.750	6.875	6.799		=
Santa Marta (Magdalena)	5.000	5.500	5.227		+	Cali, Siloé	7.208	7.500	7.354		=
Sincelejo, Nuevo Mercado	3.833	4.125	4.010		+	Ibagué, Plaza La 21	7.400	7.633	7.517		-
Tuluá (Valle del Cauca)	4.692	5.450	5.029		=	Neiva, Surabastos	7.500	7.500	7.500		+
Valledupar, Mercado Nuevo	4.500	4.667	4.583		+	Palmira (Valle del Cauca)	7.500	8.250	7.875		+
Villavicencio, CAV	4.167	6.125	5.138		+	Pereira, Mercasa	7.100	7.100	7.100		=
Arveja enlatada						Popayán, Plaza de mercado del barrio Bolívar	6.167	6.333	6.250		=
Barranquilla, Barranquillita	6.015	6.082	6.047		-	Tuluá (Valle del Cauca)	7.083	7.552	7.302		+
Medellín, Central Mayorista de Antioquia	6.624	6.940	6.722		-	Villavicencio, CAV	7.083	7.396	7.260		=
Medellín, Plaza Minorista José María Villa	8.333	8.681	8.519		=	Azúcar morena					
						Bogotá D. C., Corabastos	2.160	2.240	2.180		+

Cuadro 9. Mercados mayoristas. Precios de venta de productos procesados (continuación)
2018 (24 al 30 de noviembre)

Productos y mercados	Pesos por kilogramo			
	Mínimo	Máximo	Medio	Tendencia
Azúcar morena (continuación)				
Bogotá D. C., Plaza España	2.304	2.320	2.315	=
Cali, La Floresta	2.720	2.880	2.800	=
Cali, Santa Helena	2.560	2.640	2.600	=
Cali, Siloé	2.720	2.800	2.760	=
Cartago (Valle del Cauca)	2.120	2.200	2.171	+
Ibagué, Plaza La 21	2.104	2.120	2.114	+
Medellín, Central Mayorista de Antioquia	2.060	2.184	2.111	+
Medellín, Plaza Minorista José María Villa	2.240	2.360	2.293	=
Pamplona (Norte de Santander)	2.320	2.400	2.373	-
Pasto, El Potrerillo	2.560	2.600	2.587	+
Tuluá (Valle del Cauca)	2.096	2.160	2.134	+
Azúcar refinada				
Barranquilla, Barranquillita	2.200	2.272	2.232	+
Barranquilla, Granabastos	1.876	2.200	2.085	+
Bogotá D. C., Plaza Las Flores	2.080	2.180	2.113	+
Bucaramanga, Centroabastos	2.375	2.500	2.431	=
Bucaramanga, Mercados del centro	2.292	2.583	2.458	+
Cartagena, Bazaruto	2.240	2.400	2.360	=
Cúcuta, Cenabastos	2.400	2.720	2.507	=
Ibagué, Plaza La 21	2.092	2.120	2.109	+
Medellín, Central Mayorista de Antioquia	2.040	2.100	2.075	=
Montería, Mercado del Sur	1.860	1.920	1.890	=
Neiva, Surabastos	1.960	1.980	1.973	+
Pamplona (Norte de Santander)	2.100	2.120	2.113	+
Pasto, El Potrerillo	2.000	2.040	2.013	-
Santa Marta (Magdalena)	2.000	2.240	2.100	+
Sincelejo, Nuevo Mercado	2.280	2.400	2.340	+
Valledupar, Mercado Nuevo	2.080	2.240	2.133	+
Villavicencio, CAV	2.304	2.400	2.356	-
Azúcar sulfitada				
Armenia, Mercar	1.800	1.840	1.813	-
Barranquilla, Barranquillita	1.800	1.828	1.816	-
Barranquilla, Granabastos	1.840	1.876	1.863	+
Bogotá D. C., Corabastos	1.960	2.000	1.980	+
Bogotá D. C., Paloquemao	2.240	2.320	2.280	+
Bogotá D. C., Plaza España	1.980	2.000	1.987	+
Bucaramanga, Centroabastos	2.040	2.100	2.080	-
Bucaramanga, Mercados del centro	2.020	2.120	2.070	+
Buenaventura (Valle del Cauca)	1.720	1.960	1.877	+
Cali, La Floresta	1.900	1.940	1.920	-
Cali, Santa Helena	1.880	1.900	1.893	+
Cali, Siloé	1.940	1.940	1.940	+
Cartagena, Bazaruto	1.740	1.800	1.775	+
Cartago (Valle del Cauca)	1.920	1.960	1.940	+
Ibagué, Plaza La 21	1.936	1.960	1.949	+
Azúcar sulfitada (continuación)				
Manizales, Centro Galerías	2.000	2.100	2.033	=
Medellín, Central Mayorista de Antioquia	1.900	1.930	1.913	+
Palmira (Valle del Cauca)	1.900	2.000	1.940	+
Popayán, Plaza de mercado del barrio Bolívar	1.920	1.940	1.933	+
Santa Marta (Magdalena)	1.800	1.900	1.855	+
Sincelejo, Nuevo Mercado	1.860	1.880	1.865	+
Tuluá (Valle del Cauca)	1.898	1.940	1.915	+
Valledupar, Mercado Nuevo	1.880	1.880	1.880	+
Villavicencio, CAV	2.060	2.100	2.085	=
Bocadillo veleño				
Bogotá D. C., Corabastos	222	236	229	-
Bogotá D. C., Paloquemao	250	264	255	-
Café instantáneo				
Barranquilla, Barranquillita	75.000	75.980	75.453	=
Barranquilla, Granabastos	75.196	76.471	75.919	+
Bogotá D. C., Corabastos	68.137	69.608	68.934	+
Bogotá D. C., Plaza España	72.549	74.510	73.333	-
Buenaventura (Valle del Cauca)	82.549	86.082	84.563	=
Cali, La Floresta	85.833	88.333	87.222	=
Cali, Santa Helena	77.386	81.307	79.564	=
Cali, Siloé	86.667	87.500	87.083	=
Cartagena, Bazaruto	72.549	73.529	73.162	=
Cartago (Valle del Cauca)	70.000	73.333	71.500	+
Cúcuta, Cenabastos	73.529	76.471	74.510	-
Florencia (Caquetá)	72.353	72.941	72.647	=
Medellín, Central Mayorista de Antioquia	81.111	82.810	81.748	+
Medellín, Plaza Minorista José María Villa	79.085	84.967	81.917	=
Neiva, Surabastos	67.647	70.588	69.608	-
Palmira (Valle del Cauca)	85.882	87.647	86.618	+
Pamplona (Norte de Santander)	67.647	68.627	68.301	+
Pasto, El Potrerillo	81.699	83.660	82.680	=
Popayán, Plaza de mercado del barrio Bolívar	79.085	80.392	79.913	-
Santa Marta (Magdalena)	70.588	77.451	73.775	-
Sincelejo, Nuevo Mercado	74.510	75.490	75.131	-
Tuluá (Valle del Cauca)	82.353	84.248	83.290	=
Valledupar, Mercado Nuevo	67.647	67.647	67.647	=
Café molido				
Armenia, Mercar	16.000	16.400	16.133	-
Barranquilla, Barranquillita	16.900	17.000	16.967	=
Barranquilla, Granabastos	16.046	16.800	16.530	+
Bogotá D. C., Corabastos	15.667	16.000	15.917	+
Bogotá D. C., Paloquemao	15.167	15.500	15.389	-

BOLETÍN SEMANAL PRECIOS MAYORISTAS

Cuadro 9. Mercados mayoristas. Precios de venta de productos procesados (continuación)
2018 (24 al 30 de noviembre)

Productos y mercados	Pesos por kilogramo				Tendencia	Productos y mercados	Pesos por kilogramo				Tendencia
	Mínimo	Máximo	Medio				Mínimo	Máximo	Medio		
Café molido (continuación)						Chocolate dulce (continuación)					
Bogotá D. C., Plaza España	15.500	16.000	15.667		+	Bucaramanga, Mercados del centro	9.600	9.652	9.617		=
Bucaramanga, Centroabastos	16.333	16.600	16.444		=	Cartagena, Bazurto	13.200	13.500	13.400		=
Bucaramanga, Mercados del centro	15.552	16.032	15.861		=	Cúcuta, Cenabastos	10.583	10.917	10.694		-
Cali, La Floresta	15.120	15.280	15.200		+	Florencia (Caquetá)	9.904	10.252	10.078		=
Cali, Santa Helena	15.040	15.200	15.120		+	Ibagué, Plaza La 21	10.500	11.000	10.725		+
Cali, Siloé	15.040	15.120	15.080		+	Montería, Mercado del Sur	12.000	14.500	13.250		+
Cartagena, Bazurto	15.333	15.417	15.396		=	Neiva, Surabastos	9.896	9.896	9.896		+
Cartago (Valle del Cauca)	14.440	15.040	14.813		+	Pamplona (Norte de Santander)	10.083	10.417	10.278		+
Cúcuta, Cenabastos	16.333	17.000	16.569		=	Santa Marta (Magdalena)	10.083	11.000	10.671		=
Florencia (Caquetá)	16.100	16.600	16.350		=	Sincelejo, Nuevo Mercado	13.400	13.800	13.650		=
Ibagué, Plaza La 21	17.400	17.800	17.500		+	Valledupar, Mercado Nuevo	12.000	12.000	12.000		=
Manizales, Centro Galerías	15.000	15.600	15.200		=	Villavicencio, CAV	10.129	10.438	10.314		-
Medellín, Central Mayorista de Antioquia	15.200	15.800	15.450		=						
Montería, Mercado del Sur	17.280	18.400	17.820		=	Chocolate instantáneo					
Neiva, Surabastos	16.000	16.417	16.208		-	Medellín, Central Mayorista de Antioquia	19.284	19.642	19.524		-
Palmira (Valle del Cauca)	14.800	15.000	14.875		+						
Popayán, Plaza de mercado del barrio Bolívar	14.960	15.200	15.077		+	Color (bolsita)					
Santa Marta (Magdalena)	15.500	17.600	16.971		+	Ibagué, Plaza La 21	24.000	26.000	24.500		+
Sincelejo, Nuevo Mercado	17.500	17.833	17.706		-	Medellín, Central Mayorista de Antioquia	17.143	17.619	17.381		=
Tuluá (Valle del Cauca)	14.720	15.032	14.877		=	Medellín, Plaza Minorista José María Villa	16.667	17.262	17.063		=
Valledupar, Mercado Nuevo	16.000	16.333	16.194		-	Neiva, Surabastos	15.125	16.000	15.625		-
Villavicencio, CAV	14.917	15.583	15.249		=						
Chocolate amargo						Fécula de maíz					
Armenia, Mercar	21.800	22.000	21.907		=	Armenia, Mercar	17.747	17.901	17.798		=
Buenaventura (Valle del Cauca)	21.920	22.560	22.211		-	Barranquilla, Barranquillita	17.111	17.292	17.205		-
Cali, La Floresta	20.400	20.800	20.667		=	Barranquilla, Granabastos	16.907	17.444	17.216		-
Cali, Santa Helena	20.400	20.400	20.400		+	Bogotá D. C., Corabastos	16.118	16.250	16.217		-
Cali, Siloé	20.400	20.800	20.600		=	Bucaramanga, Centroabastos	16.513	16.776	16.689		=
Cartago (Valle del Cauca)	20.600	21.200	21.000		=	Bucaramanga, Mercados del centro	17.921	18.289	18.167		=
Ibagué, Plaza La 21	22.000	23.600	22.800		-	Cartagena, Bazurto	16.944	17.361	17.188		+
Manizales, Centro Galerías	20.000	23.000	21.250		=	Cúcuta, Cenabastos	17.778	18.056	17.963		+
Medellín, Central Mayorista de Antioquia	20.384	21.200	20.956		=	Cúcuta, La Nueva Sexta	17.639	18.472	18.194		=
Medellín, Plaza Minorista José María Villa	21.200	22.000	21.600		=	Montería, Mercado del Sur	13.333	15.000	14.306		+
Palmira (Valle del Cauca)	20.800	21.200	21.100		+	Neiva, Surabastos	18.092	18.421	18.257		-
Pasto, El Potrerillo	20.800	21.200	21.000		=	Pasto, El Potrerillo	15.132	15.263	15.197		=
Popayán, Plaza de mercado del barrio Bolívar	20.160	20.560	20.307		=	Popayán, Plaza de mercado del barrio Bolívar	15.789	15.921	15.855		+
Tuluá (Valle del Cauca)	20.740	21.168	20.969		=	Santa Marta (Magdalena)	16.667	17.778	17.222		-
Chocolate dulce						Villavicencio, CAV	16.645	17.336	16.990		=
Barranquilla, Barranquillita	13.690	13.800	13.735		+	Frijol enlatado					
Barranquilla, Granabastos	13.527	14.500	13.932		+	Medellín, Central Mayorista de Antioquia	9.188	10.340	9.721		+
Bogotá D. C., Corabastos	9.833	9.875	9.854		-	Medellín, Plaza Minorista José María Villa	9.483	9.483	9.483		=
Bogotá D. C., Plaza España	9.908	10.083	9.969		-						
Bucaramanga, Centroabastos	9.400	9.680	9.560		=						

Cuadro 9. Mercados mayoristas. Precios de venta de productos procesados (continuación)
2018 (24 al 30 de noviembre)

Productos y mercados	Pesos por kilogramo				Tendencia	Productos y mercados	Pesos por kilogramo				Tendencia
	Mínimo	Máximo	Medio				Mínimo	Máximo	Medio		
Galletas dulces redondas con crema						Gelatina (continuación)					
Barranquilla, Barranquillita	10.153	12.349	11.185		+	Bogotá D. C., Corabastos	22.396	23.438	22.852		-
Barranquilla, Granabastos	12.062	12.289	12.155		-	Bogotá D. C., Plaza España	20.833	22.396	21.528		-
Bogotá D. C., Plaza España	11.245	11.325	11.272		-	Bucaramanga, Centroabastos	23.438	26.250	24.375		=
Bucaramanga, Centroabastos	12.289	12.550	12.416		=	Bucaramanga, Mercados del centro	20.833	23.646	22.578		=
Bucaramanga, Mercados del centro	12.369	12.450	12.423		+	Buenaventura (Valle del Cauca)	19.531	23.125	21.328		=
Cartagena, Bazaruto	9.375	9.583	9.462		+	Cali, La Floresta	25.000	25.000	25.000		=
Cúcuta, Cenabastos	12.407	12.510	12.441		=	Cali, Siloé	25.000	25.000	25.000		=
Ibagué, Plaza La 21	9.833	10.167	10.021		=	Cartagena, Bazaruto	22.396	23.958	23.307		=
Pamplona (Norte de Santander)	11.890	11.993	11.924		-	Cartago (Valle del Cauca)	21.094	22.656	21.875		-
Santa Marta (Magdalena)	10.000	10.000	10.000		=	Cúcuta, Cenabastos	19.531	23.958	21.615		=
Sincelejo, Nuevo Mercado	8.889	9.931	9.476		-	Cúcuta, La Nueva Sexta	19.531	21.875	20.747		=
						Ibagué, Plaza La 21	22.500	23.333	23.047		-
Galletas saladas						Manizales, Centro Galerías	21.875	23.750	23.125		=
Barranquilla, Barranquillita	11.111	11.389	11.233		-	Medellín, Central Mayorista de Antioquia	20.885	24.375	22.702		+
Barranquilla, Granabastos	11.017	11.375	11.271		-	Neiva, Surabastos	25.000	27.083	26.042		-
Bogotá D. C., Corabastos	9.788	10.053	9.921		+	Palmira (Valle del Cauca)	26.250	28.750	27.813		-
Bogotá D. C., Paloquemao	9.233	9.259	9.250		-	Pamplona (Norte de Santander)	18.229	19.792	18.924		-
Bogotá D. C., Plaza España	10.053	10.185	10.141		-	Pasto, El Potrerillo	20.833	21.875	21.354		+
Bucaramanga, Centroabastos	9.788	10.159	9.956		=	Pereira, Mercasa	22.250	22.250	22.250		=
Bucaramanga, Mercados del centro	10.317	10.952	10.714		+	Popayán, Plaza de mercado del barrio Bolívar	26.042	26.563	26.389		=
Buenaventura (Valle del Cauca)	10.800	11.111	10.947		=	Santa Marta (Magdalena)	23.750	26.250	25.130		=
Cali, La Floresta	10.159	10.185	10.176		=	Tuluá (Valle del Cauca)	20.833	21.250	20.990		=
Cali, Santa Helena	9.788	9.921	9.877		=	Valledupar, Mercado Nuevo	20.833	21.875	21.528		-
Cali, Siloé	10.979	11.111	11.045		=						
Cartagena, Bazaruto	7.481	7.576	7.552		-	Harina de trigo					
Cartago (Valle del Cauca)	10.833	11.250	11.065		=	Armenia, Mercar	1.920	2.000	1.973		+
Cúcuta, Cenabastos	11.528	12.153	11.736		+	Barranquilla, Barranquillita	1.298	1.320	1.307		+
Cúcuta, La Nueva Sexta	7.547	7.783	7.678		=	Barranquilla, Granabastos	1.290	1.340	1.308		+
Florencia (Caquetá)	10.347	11.042	10.694		-	Bogotá D. C., Corabastos	1.780	1.800	1.785		-
Ibagué, Plaza La 21	9.256	10.615	9.686		+	Bogotá D. C., Paloquemao	1.860	1.900	1.887		-
Manizales, Centro Galerías	10.972	11.667	11.245		=	Bogotá D. C., Plaza España	1.840	1.880	1.867		+
Medellín, Central Mayorista de Antioquia	8.259	9.854	9.004		+	Bucaramanga, Centroabastos	2.240	2.296	2.272		-
Medellín, Plaza Minorista José María Villa	9.921	10.053	9.965		=	Bucaramanga, Mercados del centro	2.176	2.320	2.265		-
Neiva, Surabastos	11.250	11.389	11.319		+	Buenaventura (Valle del Cauca)	1.576	1.720	1.668		=
Palmira (Valle del Cauca)	11.111	11.429	11.270		+	Cali, La Floresta	2.800	2.960	2.880		=
Pamplona (Norte de Santander)	10.417	10.833	10.694		-	Cali, Santa Helena	2.720	2.880	2.800		=
Pasto, El Potrerillo	10.185	10.450	10.362		+	Cali, Siloé	2.720	2.800	2.760		=
Pereira, Mercasa	9.617	9.617	9.617		=	Cartagena, Bazaruto	1.500	1.560	1.535		=
Popayán, Plaza de mercado del barrio Bolívar	9.894	10.053	9.956		=	Cartago (Valle del Cauca)	1.616	1.760	1.672		=
Santa Marta (Magdalena)	7.386	11.333	9.355		+	Cúcuta, Cenabastos	1.750	1.900	1.817		+
Tuluá (Valle del Cauca)	10.251	10.569	10.392		=	Cúcuta, La Nueva Sexta	1.700	1.800	1.767		=
Valledupar, Mercado Nuevo	10.694	12.222	11.250		=	Florencia (Caquetá)	1.680	1.800	1.740		=
Villavicencio, CAV	9.854	10.582	10.311		=	Ibagué, Plaza La 21	1.864	1.976	1.914		+
						Manizales, Centro Galerías	1.600	1.800	1.690		=
Gelatina						Medellín, Central Mayorista de Antioquia	2.592	2.816	2.752		=
Barranquilla, Barranquillita	26.042	27.083	26.628		+	Medellín, Plaza Minorista José María Villa	2.920	2.960	2.947		=
Barranquilla, Granabastos	25.156	25.990	25.710		-						

Cuadro 9. Mercados mayoristas. Precios de venta de productos procesados (continuación)
2018 (24 al 30 de noviembre)

Productos y mercados	Pesos por kilogramo				Tendencia	Productos y mercados	Pesos por kilogramo				Tendencia
	Mínimo	Máximo	Medio				Mínimo	Máximo	Medio		
Harina de trigo (continuación)						Jugo de frutas (continuación)					
Montería, Mercado del Sur	1.400	1.460	1.425		+	Bucaramanga, Centroabastos	5.775	6.008	5.866		=
Neiva, Surabastos	1.680	1.680	1.680		+	Bucaramanga, Mercados del centro	5.814	6.047	5.956		=
Palmira (Valle del Cauca)	2.900	3.100	3.000		+	Cartagena, Bazurto	4.961	5.426	5.310		+
Pamplona (Norte de Santander)	1.800	1.800	1.800		=	Santa Marta (Magdalena)	5.736	5.891	5.814		-
Pasto, El Potrerillo	1.680	1.720	1.707		+	Sincelejo, Nuevo Mercado	5.535	6.016	5.717		=
Pereira, Mercasa	2.780	2.780	2.780		=	Valledupar, Mercado Nuevo	5.426	5.581	5.478		=
Popayán, Plaza de mercado del barrio Bolívar	1.440	1.456	1.448		+	Jugo instantáneo (sobre)					
Santa Marta (Magdalena)	1.480	1.600	1.550		+	Armenia, Mercar	33.333	33.333	33.333		=
Sincelejo, Nuevo Mercado	1.280	1.318	1.295		=	Barranquilla, Barranquillita	34.167	35.000	34.583		+
Tuluá (Valle del Cauca)	1.616	1.656	1.630		=	Barranquilla, Granabastos	33.333	35.000	34.131		+
Valledupar, Mercado Nuevo	1.667	1.667	1.667		=	Bogotá D. C., Corabastos	40.000	40.000	40.000		-
Villavicencio, CAV	1.680	1.752	1.708		-	Bogotá D. C., Paloquemao	46.667	46.667	46.667		+
Harina precocida de maíz						Bogotá D. C., Plaza España	41.667	41.667	41.667		+
Armenia, Mercar	2.833	2.917	2.889		+	Buenaventura (Valle del Cauca)	41.333	41.667	41.444		+
Barranquilla, Barranquillita	2.000	2.167	2.079		-	Cali, La Floresta	41.667	43.333	42.444		=
Barranquilla, Granabastos	1.996	2.163	2.067		-	Cali, Santa Helena	40.000	41.667	40.889		=
Bogotá D. C., Corabastos	2.875	2.917	2.896		-	Cali, Siloé	40.000	40.000	40.000		=
Bogotá D. C., Paloquemao	2.917	2.917	2.917		-	Cartagena, Bazurto	33.333	33.889	33.472		=
Bogotá D. C., Plaza España	2.833	3.017	2.950		+	Cartago (Valle del Cauca)	40.333	41.667	40.889		=
Bucaramanga, Centroabastos	2.300	2.375	2.336		=	Ibagué, Plaza La 21	33.056	34.167	33.576		+
Bucaramanga, Mercados del centro	2.136	2.240	2.184		=	Medellín, Central Mayorista de Antioquia	39.333	40.667	40.167		+
Buenaventura (Valle del Cauca)	2.672	2.960	2.851		+	Medellín, Plaza Minorista José María Villa	39.000	40.000	39.444		=
Cali, La Floresta	2.750	2.917	2.833		=	Palmira (Valle del Cauca)	40.000	41.667	40.667		=
Cali, Santa Helena	2.960	3.120	3.040		=	Pasto, El Potrerillo	38.333	40.000	38.889		-
Cali, Siloé	3.000	3.083	3.042		=	Popayán, Plaza de mercado del barrio Bolívar	40.000	42.000	41.000		=
Cartagena, Bazurto	2.667	2.917	2.833		-	Santa Marta (Magdalena)	34.444	36.111	35.000		+
Cartago (Valle del Cauca)	2.704	2.936	2.832		=	Sincelejo, Nuevo Mercado	31.944	32.778	32.292		+
Cúcuta, Cenabastos	2.075	2.150	2.108		=	Tuluá (Valle del Cauca)	40.000	41.667	40.667		=
Cúcuta, La Nueva Sexta	2.075	2.100	2.092		=	Valledupar, Mercado Nuevo	38.333	41.667	39.778		=
Ibagué, Plaza La 21	1.833	2.188	2.043		+	Villavicencio, CAV	40.667	41.667	41.083		=
Manizales, Centro Galerías	2.875	3.125	2.954		=	Lomitos de atún en lata					
Montería, Mercado del Sur	2.833	2.917	2.875		-	Armenia, Mercar	18.382	18.750	18.587		=
Neiva, Surabastos	2.875	3.000	2.931		+	Barranquilla, Barranquillita	26.042	26.432	26.263		-
Palmira (Valle del Cauca)	3.000	3.200	3.100		-	Barranquilla, Granabastos	26.484	26.927	26.742		+
Pamplona (Norte de Santander)	2.050	2.100	2.083		+	Bogotá D. C., Corabastos	19.363	19.853	19.608		=
Pasto, El Potrerillo	1.917	2.000	1.972		=	Bogotá D. C., Plaza España	19.730	20.098	19.975		+
Pereira, Mercasa	2.640	2.640	2.640		=	Buenaventura (Valle del Cauca)	23.536	24.571	23.978		+
Popayán, Plaza de mercado del barrio Bolívar	1.680	1.760	1.707		+	Cali, La Floresta	11.176	11.397	11.283		=
Santa Marta (Magdalena)	2.042	2.167	2.135		+	Cali, Santa Helena	18.922	19.412	19.248		=
Sincelejo, Nuevo Mercado	2.663	2.833	2.739		-	Cali, Siloé	15.686	17.647	16.667		=
Tuluá (Valle del Cauca)	2.616	2.864	2.749		=	Cartagena, Bazurto	24.740	24.870	24.783		=
Valledupar, Mercado Nuevo	2.000	2.167	2.083		=	Cartago (Valle del Cauca)	20.221	21.176	20.699		-
Villavicencio, CAV	1.960	2.120	2.030		=	Cúcuta, Cenabastos	19.730	20.221	19.935		=
Jugo de frutas						Cúcuta, La Nueva Sexta	19.730	20.221	19.935		+
Barranquilla, Barranquillita	5.395	5.612	5.531		-						
Barranquilla, Granabastos	5.504	5.911	5.737		+						

Cuadro 9. Mercados mayoristas. Precios de venta de productos procesados (continuación)
2018 (24 al 30 de noviembre)

Productos y mercados	Pesos por kilogramo			
	Mínimo	Máximo	Medio	Tendencia
Lomitos de atún en lata (continuación)				
Medellín, Central Mayorista de Antioquia	18.750	19.265	18.983	-
Medellín, Plaza Minorista José María Villa	18.750	18.995	18.832	=
Montería, Mercado del Sur	23.529	24.265	23.836	-
Neiva, Surabastos	20.527	21.691	20.935	+
Palmira (Valle del Cauca)	20.471	21.471	20.926	-
Pamplona (Norte de Santander)	19.608	19.608	19.608	+
Pasto, El Potrerillo	18.333	18.810	18.611	+
Pereira, Mercasa	20.588	21.353	20.971	=
Popayán, Plaza de mercado del barrio Bolívar	20.833	21.190	21.056	=
Santa Marta (Magdalena)	21.765	24.706	23.235	+
Sincelejo, Nuevo Mercado	18.382	18.382	18.382	=
Tuluá (Valle del Cauca)	20.221	20.588	20.413	=
Villavicencio, CAV	19.485	21.078	20.241	+
Maíz enlatado				
Medellín, Central Mayorista de Antioquia	10.127	10.590	10.335	-
Manteca				
Armenia, Mercar	4.780	4.800	4.793	+
Bogotá D. C., Corabastos	5.000	5.200	5.138	+
Bogotá D. C., Plaza España	5.000	5.200	5.133	+
Buenaventura (Valle del Cauca)	3.580	3.870	3.770	=
Cartago (Valle del Cauca)	4.800	5.100	5.000	-
Cúcuta, Cenabastos	5.667	5.917	5.792	+
Cúcuta, La Nueva Sexta	5.833	6.042	5.938	=
Florencia (Caquetá)	3.500	3.800	3.650	-
Ibagué, Plaza La 21	3.540	4.100	3.835	+
Manizales, Centro Galerías	6.960	7.400	7.187	=
Neiva, Surabastos	3.700	4.200	3.967	+
Palmira (Valle del Cauca)	6.200	6.600	6.350	+
Pamplona (Norte de Santander)	5.833	6.250	5.972	+
Pereira, Mercasa	5.540	5.540	5.540	=
Popayán, Plaza de mercado del barrio Bolívar	4.000	4.200	4.080	=
Tuluá (Valle del Cauca)	5.560	5.700	5.630	=
Villavicencio, CAV	4.500	4.800	4.640	=
Margarina (continuación)				
Armenia, Mercar	13.200	13.500	13.400	+
Barranquilla, Barranquillita	11.833	12.583	12.313	+
Barranquilla, Granabastos	11.917	12.667	12.165	-
Bogotá D. C., Corabastos	9.500	10.000	9.625	-
Bogotá D. C., Plaza España	9.890	10.180	10.083	+
Bucaramanga, Centroabastos	11.000	11.200	11.067	=
Bucaramanga, Mercados del centro	10.530	11.000	10.765	+
Buenaventura (Valle del Cauca)	16.640	16.645	16.643	-
Margarina (continuación)				
Cali, La Floresta	15.400	15.600	15.500	=
Cali, Siloé	15.200	15.600	15.400	=
Cartago (Valle del Cauca)	16.000	16.500	16.333	+
Ibagué, Plaza La 21	6.750	7.900	7.408	-
Manizales, Centro Galerías	14.400	14.400	14.400	=
Medellín, Central Mayorista de Antioquia	10.100	10.500	10.307	n.d.
Medellín, Plaza Minorista José María Villa	12.300	12.500	12.433	=
Neiva, Surabastos	7.200	8.000	7.600	-
Palmira (Valle del Cauca)	16.400	16.800	16.650	-
Pamplona (Norte de Santander)	8.000	8.400	8.133	+
Popayán, Plaza de mercado del barrio Bolívar	16.500	16.700	16.600	-
Santa Marta (Magdalena)	12.083	12.167	12.104	+
Tuluá (Valle del Cauca)	16.000	16.500	16.273	=
Mayonesa doy pack				
Armenia, Mercar	18.958	19.167	19.097	=
Barranquilla, Barranquillita	10.667	10.972	10.819	-
Bucaramanga, Centroabastos	9.000	9.500	9.292	=
Bucaramanga, Mercados del centro	8.708	9.000	8.889	=
Buenaventura (Valle del Cauca)	14.000	15.229	14.887	=
Cali, La Floresta	17.500	18.000	17.806	=
Cali, Santa Helena	19.375	20.000	19.653	=
Cali, Siloé	11.333	12.667	12.000	=
Cartagena, Bazaruto	11.944	12.778	12.431	=
Cartago (Valle del Cauca)	15.583	16.000	15.736	-
Ibagué, Plaza La 21	8.750	9.250	8.938	=
Manizales, Centro Galerías	15.000	16.000	15.472	=
Medellín, Central Mayorista de Antioquia	13.531	14.375	13.956	-
Palmira (Valle del Cauca)	17.500	18.000	17.875	-
Popayán, Plaza de mercado del barrio Bolívar	16.667	20.000	18.392	=
Santa Marta (Magdalena)	8.170	8.824	8.440	-
Tuluá (Valle del Cauca)	17.083	17.500	17.292	=
Valledupar, Mercado Nuevo	19.063	20.000	19.410	=
Villavicencio, CAV	10.417	10.972	10.660	+
Mostaza doy pack				
Cartagena, Bazaruto	16.667	17.500	16.875	=
Panela cuadrada blanca				
Barranquilla, Barranquillita	2.150	2.500	2.322	++
Barranquilla, Granabastos	2.211	2.422	2.297	+
Bucaramanga, Centroabastos	2.071	2.114	2.100	=
Bucaramanga, Mercados del centro	2.086	2.286	2.200	+
Cartagena, Bazaruto	1.714	1.714	1.714	+
Charalá (Santander)	2.000	2.063	2.042	+

Cuadro 9. Mercados mayoristas. Precios de venta de productos procesados (continuación)
2018 (24 al 30 de noviembre)

Productos y mercados	Pesos por kilogramo			
	Mínimo	Máximo	Medio	Tendencia
Panela cuadrada blanca (continuación)				
Güepsa (Santander)	2.233	2.233	2.233	+
Ibagué, Plaza La 21	1.639	1.722	1.696	+
Medellín, Central Mayorista de Antioquia	2.000	2.708	2.344	-
Moniquirá (Boyacá)	1.875	1.875	1.875	=
San Gil (Santander)	1.900	1.950	1.923	+
Santana (Boyacá)	1.983	2.183	2.033	+
Sincelejo, Nuevo Mercado	2.000	2.100	2.065	+
Tunja, Complejo de Servicios del Sur	1.750	1.813	1.792	-
Valledupar, Mercado Nuevo	2.222	2.222	2.222	+
Vélez (Santander)	2.283	2.283	2.283	+
Panela cuadrada morena				
Ancuya (Nariño)	1.500	1.500	1.500	++
Bogotá D. C., Corabastos	2.100	2.200	2.175	++
Bogotá D. C., Paloquemao	1.900	2.000	1.950	+
Bogotá D. C., Plaza España	1.850	1.875	1.858	+
Bogotá D. C., Plaza Las Flores	1.750	2.000	1.875	+
Bucaramanga, Centroabastos	2.133	2.200	2.178	=
Bucaramanga, Mercados del centro	2.300	2.367	2.333	+
Caparrapí (Cundinamarca)	1.500	1.800	1.658	++
Charalá (Santander)	1.938	2.000	1.979	+
Consacá (Nariño)	1.400	1.400	1.400	=
Cúcuta, Cenabastos	1.984	2.083	2.050	=
Cúcuta, La Nueva Sexta	1.984	2.183	2.050	=
Florencia (Caquetá)	1.917	1.967	1.942	++
Güepsa (Santander)	2.183	2.183	2.183	+
Moniquirá (Boyacá)	1.825	1.841	1.833	=
Montería, Mercado del Sur	1.643	2.000	1.839	+
Neiva, Surabastos	1.900	2.000	1.933	+
Nocaima (Cundinamarca)	1.600	1.700	1.662	++
Pamplona (Norte de Santander)	2.128	2.194	2.150	+
Pasto, El Potrerillo	1.600	1.600	1.600	+
Popayán, Plaza de mercado del barrio Bolívar	2.500	2.500	2.500	-
San Gil (Santander)	1.850	1.900	1.873	+
Santa Marta (Magdalena)	2.133	2.400	2.200	+
Santana (Boyacá)	1.933	2.133	1.983	+
Tuluá (Valle del Cauca)	3.188	3.283	3.233	+
Vélez (Santander)	2.233	2.233	2.233	+
Villavicencio, CAV	2.300	2.400	2.363	+
Villeta (Cundinamarca)	1.500	1.750	1.644	+
Panela en pastilla				
Caparrapí (Cundinamarca)	1.750	1.750	1.750	++
Nocaima (Cundinamarca)	1.700	1.750	1.725	+
Villeta (Cundinamarca)	1.750	1.875	1.820	+
Panela redonda blanca				
Medellín, Central Mayorista de Antioquia	1.750	1.800	1.775	+
Sincelejo, Nuevo Mercado	2.286	2.429	2.357	=
Panela redonda morena				
Ancuya (Nariño)	1.400	1.500	1.463	+
Armenia, Mercar	2.917	3.000	2.972	+
Buenaventura (Valle del Cauca)	1.521	1.625	1.563	+
Cali, La Floresta	2.375	2.458	2.417	=
Cali, Santa Helena	2.250	2.350	2.300	=
Cali, Siloé	3.292	3.333	3.313	=
Caparrapí (Cundinamarca)	1.600	1.700	1.650	++
Cartago (Valle del Cauca)	2.708	2.750	2.736	-
Manizales, Centro Galerías	2.083	2.500	2.240	=
Medellín, Central Mayorista de Antioquia	1.958	2.083	2.000	+
Medellín, Plaza Minorista José María Villa	2.000	2.083	2.056	+
Montería, Mercado del Sur	1.666	1.800	1.742	=
Palmira (Valle del Cauca)	2.625	2.708	2.677	=
Pereira, Mercasa	2.833	3.100	2.967	-
Sandoná (Nariño)	1.500	1.600	1.525	+
Sonsón (Antioquia)	2.000	2.083	2.042	=
Tuluá (Valle del Cauca)	3.000	3.150	3.068	=
Yolombó (Antioquia)	1.729	1.950	1.801	+
Pastas alimenticias				
Armenia, Mercar	5.000	5.167	5.056	-
Barranquilla, Barranquillita	5.000	5.500	5.238	+
Barranquilla, Granabastos	4.799	4.983	4.914	-
Bogotá D. C., Paloquemao	5.708	5.833	5.764	-
Bogotá D. C., Plaza España	5.700	5.750	5.733	-
Bogotá D. C., Plaza Las Flores	5.417	5.833	5.639	+
Bucaramanga, Centroabastos	4.160	4.200	4.173	=
Bucaramanga, Mercados del centro	4.120	4.320	4.213	=
Buenaventura (Valle del Cauca)	3.775	4.323	4.081	=
Cali, La Floresta	4.250	4.583	4.403	=
Cali, Santa Helena	4.667	5.000	4.833	=
Cali, Siloé	3.750	3.958	3.854	=
Cartagena, Bazurto	3.667	4.167	3.958	+
Cartago (Valle del Cauca)	4.750	4.833	4.778	+
Cúcuta, Cenabastos	3.167	3.500	3.306	+
Cúcuta, La Nueva Sexta	3.167	3.250	3.208	=
Florencia (Caquetá)	2.500	2.667	2.583	=
Ibagué, Plaza La 21	4.917	5.792	5.469	-
Manizales, Centro Galerías	5.167	5.400	5.256	=
Medellín, Central Mayorista de Antioquia	5.160	5.433	5.232	-
Medellín, Plaza Minorista José María Villa	5.333	5.500	5.444	=
Montería, Mercado del Sur	3.840	4.000	3.940	=

Cuadro 9. Mercados mayoristas. Precios de venta de productos procesados (continuación)
2018 (24 al 30 de noviembre)

Productos y mercados	Pesos por kilogramo			
	Mínimo	Máximo	Medio	Tendencia
Pastas alimenticias (continuación)				
Neiva, Surabastos	5.333	5.667	5.444	-
Palmira (Valle del Cauca)	5.400	5.800	5.650	-
Pamplona (Norte de Santander)	3.000	3.250	3.111	-
Pasto, El Potrerillo	4.688	5.104	4.861	-
Pereira, Mercasa	4.680	4.680	4.680	=
Popayán, Plaza de mercado del barrio Bolívar	4.667	4.767	4.711	=
Santa Marta (Magdalena)	3.600	4.000	3.780	+
Sincelejo, Nuevo Mercado	3.600	3.840	3.730	=
Tuluá (Valle del Cauca)	5.083	5.333	5.192	=
Villavicencio, CAV	5.467	5.667	5.617	=
Sal yodada				
Armenia, Mercar	960	960	960	=
Barranquilla, Barranquillita	700	1.000	841	-
Barranquilla, Granabastos	993	1.008	1.000	-
Bogotá D. C., Corabastos	552	560	558	+
Bogotá D. C., Paloquemao	640	660	653	+
Bogotá D. C., Plaza España	995	1.000	997	+
Bucaramanga, Centroabastos	900	1.020	957	=
Bucaramanga, Mercados del centro	990	1.050	1.013	+
Buenaventura (Valle del Cauca)	712	728	720	-
Cali, La Floresta	976	1.000	987	=
Cali, Santa Helena	960	976	965	-
Cali, Siloé	960	1.000	980	=
Cartagena, Bazarro	560	576	564	=
Cartago (Valle del Cauca)	896	960	939	+
Cúcuta, Cenabastos	1.025	1.050	1.042	+
Cúcuta, La Nueva Sexta	1.000	1.050	1.033	=
Ibagué, Plaza La 21	1.088	1.136	1.104	+
Manizales, Centro Galerías	1.040	1.120	1.092	=
Medellín, Central Mayorista de Antioquia	1.008	1.048	1.030	+
Medellín, Plaza Minorista José María Villa	1.056	1.080	1.072	=
Montería, Mercado del Sur	920	1.000	970	+
Neiva, Surabastos	1.120	1.120	1.120	+
Palmira (Valle del Cauca)	960	1.000	976	-
Pamplona (Norte de Santander)	1.000	1.050	1.033	-
Pasto, El Potrerillo	857	905	889	=
Pereira, Mercasa	880	890	885	=
Popayán, Plaza de mercado del barrio Bolívar	960	984	968	=
Santa Marta (Magdalena)	1.000	1.040	1.010	+
Sincelejo, Nuevo Mercado	880	944	910	+
Tuluá (Valle del Cauca)	960	1.000	976	-
Tunja, Complejo de Servicios del Sur	600	600	600	=
Valledupar, Mercado Nuevo	920	960	941	-
Villavicencio, CAV	925	975	950	=
Salsa de tomate doy pack				
Armenia, Mercar	16.667	17.083	16.944	+
Barranquilla, Barranquillita	10.861	11.056	10.938	-
Bucaramanga, Centroabastos	7.500	8.000	7.736	=
Bucaramanga, Mercados del centro	7.396	7.708	7.535	=
Buenaventura (Valle del Cauca)	12.563	12.720	12.641	=
Cali, La Floresta	16.000	16.042	16.028	=
Cali, Santa Helena	14.125	16.375	15.278	-
Cali, Siloé	11.333	12.667	12.000	=
Cartagena, Bazarro	15.000	15.417	15.104	=
Cartago (Valle del Cauca)	12.604	13.958	13.229	-
Ibagué, Plaza La 21	7.100	7.750	7.525	=
Manizales, Centro Galerías	12.917	13.333	13.083	=
Medellín, Central Mayorista de Antioquia	11.250	12.083	11.684	-
Medellín, Plaza Minorista José María Villa	12.500	13.542	13.056	=
Montería, Mercado del Sur	9.167	10.000	9.792	+
Palmira (Valle del Cauca)	16.250	16.750	16.438	+
Pasto, El Potrerillo	12.500	13.056	12.778	=
Popayán, Plaza de mercado del barrio Bolívar	12.292	15.083	13.635	=
Santa Marta (Magdalena)	8.170	9.118	8.513	=
Sincelejo, Nuevo Mercado	10.806	11.111	10.965	-
Tuluá (Valle del Cauca)	14.583	15.375	14.979	=
Valledupar, Mercado Nuevo	17.500	19.583	18.750	+
Villavicencio, CAV	10.417	10.972	10.660	+
Sardinas en lata				
Armenia, Mercar	8.039	8.088	8.072	=
Barranquilla, Barranquillita	6.961	7.108	7.043	-
Barranquilla, Granabastos	6.776	7.118	6.944	-
Bogotá D. C., Corabastos	8.235	8.431	8.333	-
Bogotá D. C., Plaza España	8.137	8.333	8.203	-
Cali, La Floresta	7.765	7.765	7.765	=
Cali, Santa Helena	8.431	8.578	8.497	=
Cali, Siloé	6.569	7.206	6.887	=
Cartagena, Bazarro	6.618	6.667	6.634	+
Cartago (Valle del Cauca)	8.284	8.471	8.377	-
Cúcuta, Cenabastos	8.088	8.333	8.211	=
Cúcuta, La Nueva Sexta	7.941	8.137	8.056	=
Manizales, Centro Galerías	8.588	8.706	8.647	=
Medellín, Central Mayorista de Antioquia	7.451	7.667	7.576	+
Medellín, Plaza Minorista José María Villa	6.569	6.863	6.732	=
Montería, Mercado del Sur	6.765	7.010	6.863	-
Palmira (Valle del Cauca)	8.941	9.176	9.059	+
Pamplona (Norte de Santander)	7.843	8.088	7.990	-
Pasto, El Potrerillo	7.059	7.108	7.083	+
Pereira, Mercasa	8.725	8.753	8.739	=

SIPSA app



@DANE_Colombia



/DANEColombia



/DANEColombia



GOBIERNO DE COLOMBIA



DANE
INFORMACIÓN ESTRATÉGICA