


# BOLETÍN SEMANAL PRECIOS MAYORISTAS



GOBIERNO  
DE COLOMBIA



DANE  
INFORMACIÓN ESTRATÉGICA



## COMPORTAMIENTO DE LOS PRECIOS

### Buena oferta de verduras y hortalizas

El Departamento Administrativo Nacional de Estadística (DANE), por medio del Sistema de Información de Precios y Abastecimiento del Sector Agropecuario (Sipsa), comunicó que durante la semana del 10 al 16 de noviembre de 2018 bajaron las cotizaciones de las hortalizas y las frutas, mientras que subieron las de los tubérculos.

En el caso de las hortalizas, se destacó el descenso de la cotización de la habichuela, el tomate chonto, el chócolo mazorca, el apio, la zanahoria, la arveja verde en vaina y la acelga. En efecto, llegó una mayor cantidad de habichuela desde Antioquia, Santander, Valle del Cauca y Nariño y de tomate desde Huila, Valle del Cauca, Quindío y Santander, lo cual ocasionó la reducción del precio.

También se redujeron los precios de las frutas frescas, principalmente de maracuyá, tomate de árbol, mango Tommy, limón común y mandarina común. En el caso del maracuyá, están saliendo las cosechas en Santander, Huila, Meta y Valle del Cauca, lo que adujo la reducción de la cotización. Así mismo, mejoró la oferta de mango Tommy desde Tolima y Cundinamarca, por lo que su precio bajó a lo largo de la semana.

En cambio, esta semana subieron los precios de los tubérculos, específicamente de las papas suprema, capira, única y parda pastusa. La menor producción de papa suprema en Boyacá y Nariño generó el alza de la cotización. También aumentó el precio de la papa capira ante el menor ingreso de esta variedad desde Sonsón, La Unión, Santuario y San Vicente (Antioquia) y el sur de Nariño.

### CONTENIDO

Comportamiento de los precios .....	01
Informe de contexto .....	02
Indicador de abastecimiento .....	04
Lo que más sube y lo que más baja .....	07
Verduras y hortalizas .....	08
Frutas frescas .....	21
Tubérculos, raíces y plátanos .....	37
Granos, cárnicos y procesados .....	44

# INFORME DE CONTEXTO

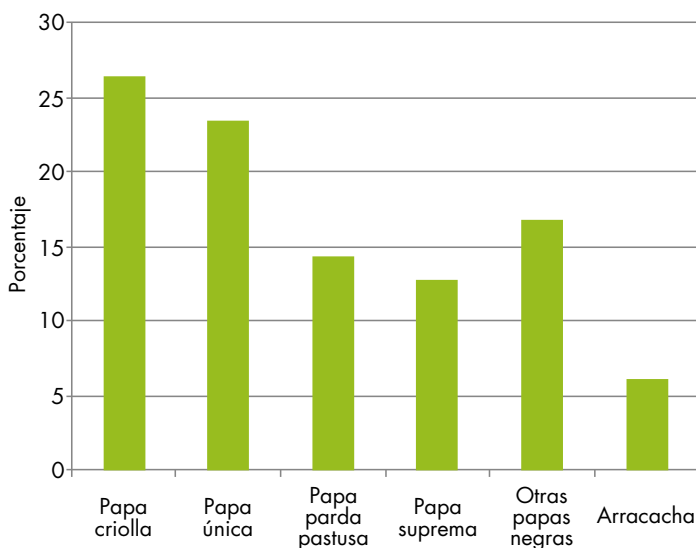
## Chitagá y Mutiscua, principales abastecedores de la provincia de Pamplona

El departamento de Norte de Santander se divide en tres regiones: la Serranía de los Motilones, el ramal que se desprende del nudo de Santurbán y el valle del Catatumbo.

Ahora bien, la provincia de Pamplona está ubicada sobre la cordillera Oriental, en la bifurcación del nudo de Santurbán, y la conforman los municipios de Pamplona, Pamplonita, Chitagá, Cácosta, Silos y Mutiscua. Estos se caracterizan por su clima frío y el cultivo de gran variedad de papas, verduras y frutas.

El 57% de los productos que llegan desde esos municipios a todos los mercados donde se toma información

**Gráfico 1.** Tubérculos que ingresan desde la provincia de Pamplona



Fuente: DANE, Sipsa



Fuente: DANE

corresponde a tubérculos, específicamente la papa; el 24% lo constituyen verduras y hortalizas, y el 19% comprende las frutas. La mayor parte de estos productos son enviados a Cúcuta y Bucaramanga, y solo una pequeña proporción llega a la capital del país y a la Costa Atlántica.

### Tubérculos

Los principales municipios proveedores de este tipo de productos son Chitagá y Silos, desde donde llega el 82% del total de los seis municipios de la provincia de Pamplona. Chitagá provee principalmente papas única, suprema y parda pastusa, mientras que de Silos llega papa criolla en mayor medida.

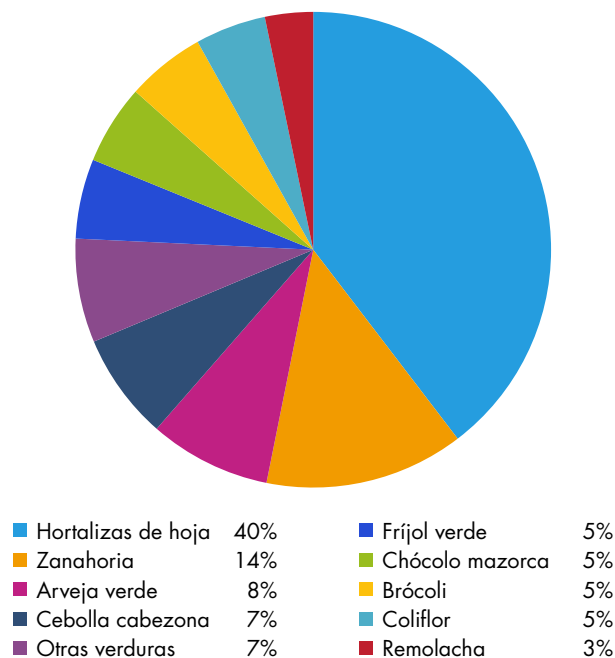
Se destaca la producción de papa criolla y de diversas variedades de papa negra, entre las que se encuentran la única, la parda pastusa y la suprema. También hay otras variedades que, sumadas, tienen una participación importante; tal es el caso de la superior y la Betina.

Vale la pena mencionar el caso de la arracacha, que aunque solo representa el 6% del total de los tubérculos que ingresan de la provincia a los mercados del país, sí tiene presencia desde los seis municipios, principalmente la cultivada en Mutiscua y Chitagá.

### Verduras y hortalizas

En esta región sobresale la producción y abastecimiento de hortalizas de hoja (40% del total de las hortalizas), zanahoria (14%), arveja verde (8%) y cebolla cabezona (7%). También se da la presencia de otras verduras y hortalizas como frijón verde, chócolo mazorca, brócoli, coliflor y remolacha. Los principales municipios

**Gráfico 2.** Verduras y hortalizas que ingresan desde la provincia de Pamplona



Fuente: DANE, Sipsa

proveedores de este grupo de productos son Mutiscua y Chitagá, desde donde llega el 74% del total.

Vale la pena anotar el caso de las hortalizas de hoja, que representa el 40% del total de verduras que son llevadas desde estos municipios a los mercados del país. Su abastecimiento se da especialmente de Chitagá y Mutiscua, desde donde llega el 92% del total que ingresa de Norte de Santander. El 99% de estos productos es enviado a los mercados de Bucaramanga y Cúcuta, pues la corta distancia desde los centros productores a las centrales de abasto hace que el tiempo de transporte no sea largo y, por lo tanto, permite que los alimentos no pierdan sus cualidades organolépticas ni sus atributos de calidad.

Le siguen en orden de importancia la zanahoria y la arveja. El 43% del primer producto llega desde Chitagá y el 29% de Mutiscua, mientras que el 26% del segundo procede de Chitagá y el 30% viene de Pamplona.

En el caso de la cebolla cabezona, a diferencia de los demás productos, no ocurre una concentración del abastecimiento en dos municipios, sino que se da la presencia del bulbo desde los diversos municipios de la provincia.

En general, este grupo de productos es llevado desde esta región a Bucaramanga y Cúcuta, pero también a Barranquilla y Cartagena.

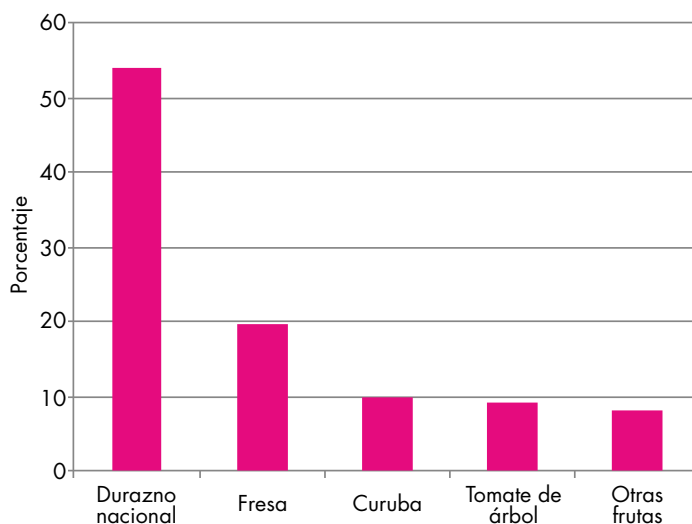
## Frutas

El abastecimiento de frutas de estos municipios representa el 19% del total de alimentos frescos que son enviados a los diferentes mercados del país. Se destacan el durazno, la fresa, la curuba y el tomate de árbol; también hay presencia de uchuva, ciruela, mora y lulo. Los principales municipios proveedores de este grupo de productos son Chitagá, Silos, Pamplona y Cúcota. El durazno nacional sobresale por representar el 54% del total de las frutas que proceden de esta zona y llega casi en su totalidad desde Chitagá, mientras que la fresa es traída desde Silos y Pamplona, y la curuba llega de Silos. El tomate de árbol ingresa desde Chitagá, Silos y Cúcota, y la uchuva proviene de Pamplona y Cúcota.

A diferencia de los tubérculos, las frutas no se envían solo a Bucaramanga y a Cúcuta; en este caso se da el despacho de una importante cantidad de durazno nacional hacia Bogotá.

En general, se puede afirmar que la provincia de Pamplona, en Norte de Santander, es una zona rica en la producción de una gran variedad de verduras, papas y frutas que son enviadas a Cúcuta y Bucaramanga, y en menor medida a Bogotá, Barranquilla y Cartagena.

**Gráfico 3.** Frutas que ingresan desde la provincia de Pamplona



Fuente: DANE, Sipsa

# INDICADOR DE ABASTECIMIENTO DE ALIMENTOS

## Mayor oferta de verduras y hortalizas

El abastecimiento en los mercados mayoristas donde el Sipsa tomó información, para las semanas del 1 al 7 y del 8 al 14 de noviembre de 2018, registró un aumento del 0,09%.

Es así como el grupo de las verduras y hortalizas mostró un incremento del 1,77%, y los tubérculos, raíces y plátanos registraron un alza del 1,29%. Por el contrario, la categoría otros grupos, en la que se encuentran las carnes, los procesados, los granos, los cereales, los lácteos, los huevos y los pescados, disminuyó su acopio en un 3,07%, al igual que las frutas, las cuales redujeron su aprovisionamiento en un 0,84%.

Los mercados mayoristas que incrementaron su abastecimiento son los que se describen enseguida. En primer lugar, el Complejo de Servicios del Sur, en Tunja, que aumentó sus inventarios en un 17,04% por el grupo de los tubérculos, raíces y plátanos que mejoró su oferta en un 58,95%, ante el mayor ingreso de plátano hartón verde, papas Betina, rubí, parda pastusa, superior, R-12 y criolla; del mismo modo, en Montería, en el Mercado del Sur, se incrementó el aprovisionamiento de alimentos, en un 13,65%, por las frutas, que registraron un ascenso del 49,54%, debido a la buena oferta de maracuyá, piña gold y naranja Valencia.

En Cartagena, en el mercado de Bazurto, los volúmenes de alimentos crecieron en un 10,12%, por la categoría de otros grupos que aumentó su stock en un 18,33% por el comportamiento de las pastas alimenticias, el frijol, el arroz, la lenteja, el café, el maíz



Fuente: DANE

blanco y los huevos. En el caso del Centro de Acopio de Ipiales, se registró un alza del 8,20% por la mayor recepción de frutas frescas en un 2,61%, y más exactamente de naranja Valencia.

Respecto a Mercar, en Armenia, el suministro de alimentos aumentó un 6,93%, motivado por un alza en los volúmenes de los procesados en un 17,60% ante los buenos inventarios de carnes de cerdo y pollo, azúcar, panela, granos secos y arroz. También en la Central de Abastos de Villavicencio se observó un incremento, del 5,05%, a raíz del comportamiento de los tubérculos, raíces y plátanos, que mejoraron sus anaqueles en un 8,15% por productos como la yuca, el plátano hartón verde y la papa superior.

En cuanto a Bogotá, en las centrales de Corabastos, Paloquemao y las plazas Las Flores y Samper Mendoza, el abastecimiento ascendió en un 4,87%, situación que se explicó por un alza en las verduras y hortalizas del orden del 5,89%, como resultado de la ahuyama, el tomate larga vida, la cebolla cabezona, la calabaza y el chócolo mazorca. Por último, en Pasto, en El Potrerillo, el acopio de alimento mejoró un 1,03% por las verduras y hortalizas, que aumentaron su ingreso en un 18,44% por productos como la ahuyama, las cebollas cabezona y junca, el chócolo mazorca, el tomate chonto, el cilantro y la zanahoria.

Así, la participación para la semana comprendida del 8 al 14 de noviembre de 2018 fue la siguiente: los tubérculos, raíces y plátanos con el 29,27%, las verduras y hortalizas con 28,58%, las frutas frescas con 24,08% y los otros grupos con 18,08%.

# BOLETÍN SEMANAL PRECIOS MAYORISTAS

**Cuadro 1.** Evolución del abastecimiento por ciudad  
2018 (1 al 14 de noviembre)

Total mercados			
Grupo	25 al 31 de octubre	1 al 7 de noviembre	Variación (%)
Frutas	28.916	28.674	-0,84
Tubérculos, raíces y plátanos	34.412	34.856	1,29
Verduras y hortalizas	33.449	34.039	1,77
Otros grupos	22.214	21.533	-3,07
<b>Total general</b>	<b>118.990</b>	<b>119.103</b>	<b>0,09</b>

Armenia, Mercar			
Grupo	25 al 31 de octubre	1 al 7 de noviembre	Variación (%)
Frutas	412	394	-4,40
Tubérculos, raíces y plátanos	628	694	10,53
Verduras y hortalizas	393	413	5,09
Otros grupos	294	345	17,60
<b>Total</b>	<b>1.726</b>	<b>1.846</b>	<b>6,93</b>

Barranquilla, Barranquillita y Granabastos			
Grupo	25 al 31 de octubre	1 al 7 de noviembre	Variación (%)
Frutas	2.084	1.925	-7,65
Tubérculos, raíces y plátanos	2.068	1.921	-7,11
Verduras y hortalizas	1.618	1.466	-9,42
Otros grupos	2.810	2.615	-6,94
<b>Total</b>	<b>8.581</b>	<b>7.927</b>	<b>-7,62</b>

Bogotá, D. C., Corabastos, Paloquemao, Plaza Las Flores y Plaza Samper Mendoza			
Grupo	25 al 31 de octubre	1 al 7 de noviembre	Variación (%)
Frutas	11.608	12.090	4,16
Tubérculos, raíces y plátanos	12.857	13.433	4,49
Verduras y hortalizas	15.131	16.022	5,89
Otros grupos	5.705	5.961	4,48
<b>Total</b>	<b>45.300</b>	<b>47.506</b>	<b>4,87</b>

Bucaramanga, Centroabastos			
Grupo	25 al 31 de octubre	1 al 7 de noviembre	Variación (%)
Frutas	2.875	2.921	1,58
Tubérculos, raíces y plátanos	2.301	2.377	3,29
Verduras y hortalizas	3.152	2.879	-8,66
Otros grupos	648	346	-46,69
<b>Total</b>	<b>8.977</b>	<b>8.523</b>	<b>-5,06</b>

Cali, Cavasa y Santa Helena			
Grupo	25 al 31 de octubre	1 al 7 de noviembre	Variación (%)
Frutas	2.254	2.185	-3,07
Tubérculos, raíces y plátanos	2.969	2.596	-12,58
Verduras y hortalizas	2.396	2.280	-4,86
Otros grupos	2.263	2.801	23,77
<b>Total</b>	<b>9.882</b>	<b>9.862</b>	<b>-0,21</b>

Medellín, Central Mayorista de Antioquia y Plaza Minorista José María Villa			
Grupo	25 al 31 de octubre	1 al 7 de noviembre	Variación (%)
Frutas	4.658	4.397	-5,60
Tubérculos, raíces y plátanos	3.992	4.008	0,41
Verduras y hortalizas	3.877	4.229	9,08
Otros grupos	6.516	5.884	-9,71
<b>Total</b>	<b>19.043</b>	<b>18.518</b>	<b>-2,76</b>

Montería, Mercado del Sur			
Grupo	25 al 31 de octubre	1 al 7 de noviembre	Variación (%)
Frutas	53	79	49,54
Tubérculos, raíces y plátanos	305	327	6,92
Verduras y hortalizas	186	208	11,54
Otros grupos	31	41	30,95
<b>Total</b>	<b>576</b>	<b>655</b>	<b>13,65</b>

Neiva, Surabastos			
Grupo	25 al 31 de octubre	1 al 7 de noviembre	Variación (%)
Frutas	354	379	6,90
Tubérculos, raíces y plátanos	547	516	-5,70
Verduras y hortalizas	583	518	-11,04
Otros grupos	305	292	-4,21
<b>Total</b>	<b>1.789</b>	<b>1.705</b>	<b>-4,69</b>

Pasto, El Potrerillo			
Grupo	25 al 31 de octubre	1 al 7 de noviembre	Variación (%)
Frutas	393	291	-25,88
Tubérculos, raíces y plátanos	1.286	1.296	0,79
Verduras y hortalizas	642	760	18,44
Otros grupos	3,2	0,3	-89,25
<b>Total</b>	<b>2.321</b>	<b>2.349</b>	<b>1,17</b>

Pereira, Mercasa			
Grupo	25 al 31 de octubre	1 al 7 de noviembre	Variación (%)
Frutas	574	575	0,14
Tubérculos, raíces y plátanos	259	248	-4,06
Verduras y hortalizas	424	360	-15,17
Otros grupos	604	470	-22,24
<b>Total</b>	<b>1.861</b>	<b>1.653</b>	<b>-11,20</b>

Popayán, Plaza de Mercado del Barrio Bolívar			
Grupo	25 al 31 de octubre	1 al 7 de noviembre	Variación (%)
Frutas	91	92	2,01
Tubérculos, raíces y plátanos	654	688	5,17
Verduras y hortalizas	177	142	-19,91
Otros grupos	136	145	6,68
<b>Total</b>	<b>1.058</b>	<b>1.067</b>	<b>0,89</b>



**Cuadro 1.** Evolución del abastecimiento por ciudad (continuación)  
2018 (1 al 14 de noviembre)**Cartagena, Bazarito**

Grupo	25 al 31 de octubre	1 al 7 de noviembre	Variación (%)
Frutas	657	652	-0,70
Tubérculos, raíces y plátanos	1.371	1.614	17,70
Verduras y hortalizas	772	775	0,39
Otros grupos	516	611	18,33
<b>Total</b>	<b>3.316</b>	<b>3.652</b>	<b>10,12</b>

**Santa Marta (Magdalena)**

Grupo	25 al 31 de octubre	1 al 7 de noviembre	Variación (%)
Frutas	224	186	-16,79
Tubérculos, raíces y plátanos	289	257	-11,32
Verduras y hortalizas	206	209	1,80
Otros grupos	70	65	-6,42
<b>Total</b>	<b>789</b>	<b>718</b>	<b>-9,01</b>

**Cúcuta, Cenabastos y La Nueva Sexta**

Grupo	25 al 31 de octubre	1 al 7 de noviembre	Variación (%)
Frutas	811	817	0,73
Tubérculos, raíces y plátanos	1.904	1.616	-15,16
Verduras y hortalizas	1.260	1.197	-5,00
Otros grupos	1.431	1.065	-25,57
<b>Total</b>	<b>5.406</b>	<b>4.694</b>	<b>-13,16</b>

**Sincelejo, Nuevo Mercado**

Grupo	25 al 31 de octubre	1 al 7 de noviembre	Variación (%)
Frutas	238	124	-48,00
Tubérculos, raíces y plátanos	323	320	-0,98
Verduras y hortalizas	194	217	11,67
Otros grupos	200	213	6,27
<b>Total</b>	<b>955</b>	<b>873</b>	<b>-8,59</b>

**Ibagué, Plaza La 21**

Grupo	25 al 31 de octubre	1 al 7 de noviembre	Variación (%)
Frutas	140	117	-16,56
Tubérculos, raíces y plátanos	208	174	-16,32
Verduras y hortalizas	196	178	-9,06
Otros grupos	56	62	10,37
<b>Total</b>	<b>599</b>	<b>530</b>	<b>-11,52</b>

**Tunja, Complejo de Servicios del Sur**

Grupo	25 al 31 de octubre	1 al 7 de noviembre	Variación (%)
Frutas	312	239	-23,42
Tubérculos, raíces y plátanos	650	1.033	58,95
Verduras y hortalizas	501	441	-12,09
Otros grupos	0	0	n.a.
<b>Total</b>	<b>1.464</b>	<b>1.714</b>	<b>17,04</b>

**Ipiales, Centro de Acopio**

Grupo	25 al 31 de octubre	1 al 7 de noviembre	Variación (%)
Frutas	41	122	200,61
Tubérculos, raíces y plátanos	547	571	4,44
Verduras y hortalizas	831	841	1,25
<b>Total</b>	<b>1.419</b>	<b>1.535</b>	<b>8,20</b>

**Valledupar, Mercabastos y Mercado Nuevo**

Grupo	25 al 31 de octubre	1 al 7 de noviembre	Variación (%)
Frutas	427	384	-9,97
Tubérculos, raíces y plátanos	348	311	-10,74
Verduras y hortalizas	181	185	2,26
Otros grupos	355	315	-11,10
<b>Total</b>	<b>1.311</b>	<b>1.196</b>	<b>-8,79</b>

**Manizales, Centro Galerías**

Grupo	25 al 31 de octubre	1 al 7 de noviembre	Variación (%)
Frutas	335	306	-8,67
Tubérculos, raíces y plátanos	371	280	-24,61
Verduras y hortalizas	220	191	-12,94
Otros grupos	104	142	36,16
<b>Total</b>	<b>1.030</b>	<b>918</b>	<b>-10,80</b>

**Villavicencio, Central de Abastos de Villavicencio**

Grupo	25 al 31 de octubre	1 al 7 de noviembre	Variación (%)
Frutas	376	398	5,98
Tubérculos, raíces y plátanos	533	577	8,15
Verduras y hortalizas	508	527	3,93
Otros grupos	167	162	-3,52
<b>Total</b>	<b>1.584</b>	<b>1.664</b>	<b>5,05</b>

Ciudades	Lo que más sube	Lo que más baja
Barranquilla	Cebollín chino, berenjena, coles, lechuga Batavia, ají topito dulce, zanahoria bogotana, cebolla cabezona blanca, curuba, limón Tahití, piña perolera, y papas única y criolla sucia.	Habichuela, pimentón, tomates chonto y Riogrande bumangués, cebollas junca Aquitania y Berlín y cabezona roja, ajo importado, maracuyás santandereano y valluno, bananos criollo y Urabá, papaya tainung, mangos de azúcar y Tommy, mandarina común, naranja común, melón Cantalup, guayaba Atlántico, yuca criolla y ñame espino.
Bogotá D. C.	Arveja verde en vaina, pimentón, lechuga crespa verde, calabacín, cebolla junca Aquitania, ajo importado, aguacates papelillo y Hass, guanábana, pitahaya, melón Cantalup, pargo rojo entero congelado, trucha en corte mariposa, alas de pollo sin costillar, queso costeño y panela cuadrada morena.	Tomate chonto; remolacha; apio; calabaza; espinaca; habichuela; acelga; brócoli; rábano rojo; coliflor; zanahoria; guayaba pera; maracuyá; mandarina arrayana; ciruela roja; lulo; feijoa; papas sabanera, criolla limpia y sucia; arracacha amarilla, y frijól cargamanto rojo.
Bucaramanga	Ahuyama, pepino cohombro, uchuva con cáscara, granadilla, guayaba pera, melón Cantalup, tomate de árbol, limón común, piña perolera, mora de Castilla, fresa, kiwi, papa única, pechuga de pollo y pierna pernil sin rabadilla.	Arveja verde en vaina, espinaca, habichuela, coliflor, zanahoria, repollo blanco, cebolla junca Aquitania, tomate Riogrande, mandarina común, uvas verde e Isabela, naranja Valencia, patilla, tangelo, breva, banano criollo, arracacha amarilla, yuca criolla, muslos de pollo sin rabadilla y piernas de pollo.
Cali	Remolacha bogotana; ahuyama; repollo blanco; cebolla cabezona blanca bogotana; pimentón; chócolo mazorca; guayaba pera; aguacate papelillo; uva red globe nacional; banano criollo; kiwi; papas criolla limpia, suprema, capira y única, y quesos Caquetá y costeño.	Coliflor, cebollas junca Aquitania y Tenerife, habichuela, pepino cohombro, brócoli, arveja verde en vaina pastusa, manzana roja importada, maracuyá, mora de Castilla, patilla y limón común.
Cartagena	Zanahoria bogotana, remolacha, cebollas junca Berlín y cabezona roja peruana, pepino cohombro, guayaba común, mora de Castilla y jugo de frutas.	Tomate chonto, repollo blanco, chócolo mazorca, cebolla cabezona blanca, granadilla, limón común, mandarina común y yuca criolla.
Cúcuta	Pepino cohombro; haba verde; lechuga crespa verde; pimentón; chócolo mazorca; brócoli; coliflor; aguacate común; piña perolera; guayabas común y pera; papaya Maradol; pitahaya; fresa; pera importada; arveja amarilla seca importada; bocachico criollo fresco; carnes de cerdo, lomo con hueso, costilla, pernil sin hueso y tocino papada.	Habichuela, remolacha regional, arveja verde en vaina, cebollas junca Berlín y puerro, zanahoria, frijól verde en vaina, repollo morado, mandarina común, lulo, limones Tahití y común, mora de Castilla, mango Tommy, tomate de árbol, maracuyá, naranja común, papas suprema y criolla limpia, y arracacha amarilla.
Medellín	Cebollas junca, cabezona blanca y puerro, lechuga crespa verde, ahuyama, pimentón verde, frijól verde cargamanto, rábano rojo, acelga, guayaba pera valluna, pitahaya, uchuva con cáscara, mandarina Oneco, limón Tahití, aguacate papelillo, patilla baby, mango común, banano criollo, y panelas cuadrada y redonda blanca.	Habichuela; brócoli; tomate larga vida y chonto regional; zanahoria larga vida; coles; ajo; espinaca; calabaza; coliflor; apio; ají topito dulce; maracuyás antioqueño y valluno; limones mandarino y común; lulo; piña gold; plátanos comino, hartón maduro y verde, y papa criolla limpia.
Pereira	Tomates chonto y riñón valluno; cebolla cabezona blanca; arveja verde en vaina; pimentón; mora de Castilla; curuba; uva red globe nacional; tomate de árbol; melón Cantalup; papas R-12 roja, rubí, criolla limpia y única; maíz blanco trillado; gelatina; harina de trigo.	Habichuela; zanahoria bogotana; ajo importado; frijól verde en vaina; repollo blanco; granadilla; mandarina Oneco; guanábana; mangos Yulima, reina y Tommy; naranjas Valencia y Sweet; piña gold; tangelo; papaya Maradol; arracacha blanca; trucha en corte mariposa; harina precocida de maíz; maíz amarillo trillado, y frijól Uribe rosado.

## VERDURAS Y HORTALIZAS

### Mayor ingreso de habichuela

A lo largo de la presente semana se redujeron las cotizaciones mayoristas de la habichuela en treinta y siete de los cuarenta y dos mercados donde se negoció. Los comerciantes afirmaron que este comportamiento obedeció al incremento en la oferta procedente de El Santuario y Marinilla (Antioquia); Girón y Rionegro (Santander); Dagua, Pradera y Florida (Valle del Cauca), y Consacá (Nariño). En Valledupar y Cali, por ejemplo, el kilo se ofreció a \$1.396 y a \$1.260, respectivamente; 18,58%, en promedio, menos.

Igualmente, bajaron los precios del tomate chonto, el chócolo mazorca, el apio, la zanahoria, la arveja verde en vaina y la acelga. En el caso del tomate chonto, el descenso estuvo motivado por la buena producción en Pitalito (Huila); Caicedonia, Alcalá y Florida (Valle del Cauca); Quimbaya, Montenegro y Circasia (Quindío); Toledo, Los Patios y Capitanejo (Norte de Santander), y Málaga (Santander). En Bogotá y Barranquilla, por ejemplo, el descenso superó el 8,00%, ofreciéndose el kilo a \$1.210 y a \$1.363, respectivamente.

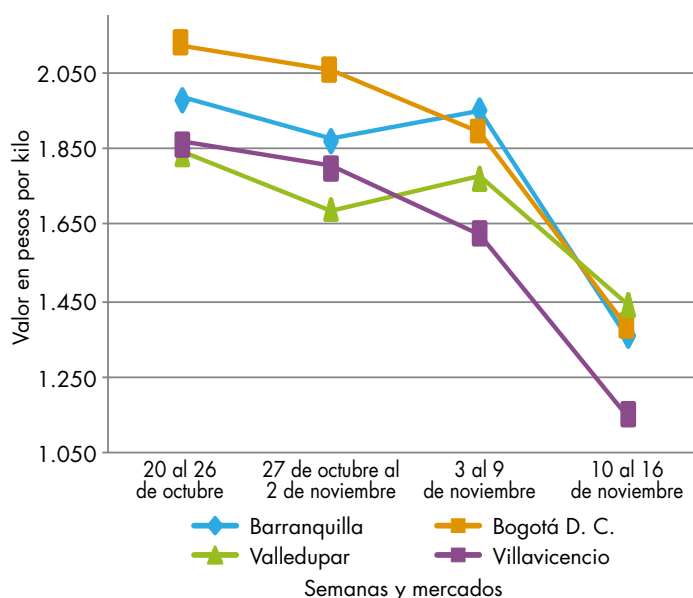
De la misma forma, se redujo la cotización del chócolo mazorca, esta vez en veinticinco de los treinta y siete mercados donde se negoció esta semana. Esta disminución obedeció a que las buenas condiciones climáticas en Antioquia favorecieron la producción. A esto se sumó la salida de algunas cosechas en Pradera (Valle del Cauca), Consacá e Ipiales (Nariño), San Marcos y San Onofre (Sucre). En Armenia y Villavicencio, por ejemplo, el kilo se vendió a \$767 y a \$1.438, respectivamente, lo que representó una reducción de más del 10,36%.

También bajó el precio mayorista del apio, debido a que se contó con buena oferta de la hortaliza desde Mutiscua (Norte de Santander), el Oriente antioqueño, el Sur de Nariño y la Sabana de Bogotá. En Medellín y Manizales, por ejemplo, el kilo se comercializó a \$620 y a \$1.320, respectivamente; 6,14%, en promedio, menos que la semana inmediatamente anterior.

En contraste, subieron los precios mayoristas de la cebolla cabezona blanca, el pepino cohombro, la ahuyama y el pimentón. En el caso de la cebolla cabezona blanca, el aumento se registró en veintidós de los treinta y dos mercados donde se negoció a lo largo de la semana. Según los comerciantes, el alza del precio estuvo explicada por el ingreso de un menor volumen de carga procedente de Cundinamarca y Boyacá. En Montería y Tunja, por ejemplo, el incremento superó el 7,00%, ofreciéndose el kilo a \$1.567 y a \$1.061, respectivamente.

Finalmente, creció la cotización del pepino cohombro porque llegó en menor cantidad desde Marinilla y El Santuario (Antioquia), Mutiscua (Norte de Santander), Facatativá y Mosquera (Cundinamarca). Esta situación se registró en veintidós de los cuarenta mercados donde se comercializó.

**Gráfico 4.** Comportamiento de los precios de la habichuela 2018 (20 de octubre al 16 de noviembre)



Fuente: DANE, Sipsa.



**Cuadro 2.** Mercados mayoristas. Precios de venta de verduras y hortalizas 2018 (10 al 16 de noviembre)

Productos y mercados	Pesos por kilogramo			
	Mínimo	Máximo	Medio	Tendencia
<b>Acelga</b>				
Armenia, Mercar	1.133	1.467	1.278	-
Barranquilla, Barranquillita	3.000	3.200	3.050	+
Bogotá, D.C., Corabastos	500	1.000	729	-
Bucaramanga, Centroabastos	1.000	1.000	1.000	=
Chiquinquirá (Boyacá)	1.000	1.200	1.067	-
Duitama (Boyacá)	1.000	1.000	1.000	=
Florencia (Caquetá)	2.000	2.000	2.000	=
Ibagué, Plaza La 21	960	1.200	1.107	-
Ipiales (Nariño), Ipiales somos todos	1.000	1.500	1.167	-
Medellín, Central Mayorista de Antioquia	2.000	2.000	2.000	++
Neiva, Surabastos	1.250	1.750	1.549	-
Pamplona (Norte de Santander)	2.000	2.000	2.000	=
Pasto, El Potrerillo	1.000	1.500	1.292	-
Sogamoso (Boyacá)	1.000	1.000	1.000	=
Tunja, Complejo de Servicios del Sur	1.200	1.400	1.278	-
Ubaté (Cundinamarca)	600	600	600	-
Villavicencio, CAV	900	1.200	1.081	-
<b>Ahuyama</b>				
Arauca (Arauca)	1.060	1.100	1.073	=
Armenia, Mercar	750	800	775	-
Barranquilla, Barranquillita	643	671	650	=
Barranquilla, Granabastos	657	786	745	++
Bogotá, D.C., Corabastos	1.300	1.500	1.378	+
Bucaramanga, Centroabastos	1.000	1.000	1.000	++
Buenaventura (Valle del Cauca)	1.000	1.200	1.133	+
Cali, Cavasa	1.000	1.100	1.035	+
Cali, Santa Helena	900	1.000	950	++
Cartagena, Bazurto	1.171	1.214	1.195	+
Cartago (Valle del Cauca)	900	1.000	950	+
Cúcuta, Cenabastos	1.000	1.000	1.000	-
Duitama (Boyacá)	719	781	760	-
Ibagué, Plaza La 21	1.000	1.300	1.083	-
Manizales, Centro Galerías	900	1.000	975	=
Medellín, Central Mayorista de Antioquia	900	1.100	1.018	+++
Medellín, Plaza Minorista "José María Villa"	900	1.000	910	+
Montería, Mercado del Sur	500	500	500	=
Palmira (Valle del Cauca)	1.000	1.100	1.025	+
Pamplona (Norte de Santander)	1.000	1.000	1.000	=
Pereira, La 41	800	1.000	850	-
Pereira, Mercasa	800	1.000	933	=
Popayán, Plaza de mercado del barrio Bolívar	800	900	830	+++
Rionegro (Antioquia)	800	900	866	+
San Gil (Santander)	700	800	733	=
Santa Marta (Magdalena)	714	714	714	+++
Sincelejo, Nuevo Mercado	600	600	600	=
Socorro (Santander)	700	800	733	=

Productos y mercados	Pesos por kilogramo			
	Mínimo	Máximo	Medio	Tendencia
<b>Ahuyama (continuación)</b>				
Sogamoso (Boyacá)	750	850	800	-
Tuluá (Valle del Cauca)	900	1.200	1.017	++
Tunja, Complejo de Servicios del Sur	656	750	701	-
Valledupar, Mercabastos	640	680	653	++
Valledupar, Mercado Nuevo	660	700	687	+++
Yopal (Casanare)	1.300	1.300	1.300	+
<b>Ahuyamin (Sakata)</b>				
Bogotá, D.C., Corabastos	560	700	628	-
Bucaramanga, Centroabastos	700	800	750	-
Duitama (Boyacá)	960	1.000	987	-
Florencia (Caquetá)	960	1.040	1.000	-
Ibagué, Plaza La 21	1.000	1.400	1.300	-
Neiva, Surabastos	800	960	898	-
Pamplona (Norte de Santander)	1.000	1.300	1.189	-
San Gil (Santander)	600	700	667	=
Sogamoso (Boyacá)	800	900	838	-
Tunja, Complejo de Servicios del Sur	920	1.000	948	+
Villavicencio, CAV	800	1.000	946	-
Yopal (Casanare)	1.400	1.500	1.450	+++
<b>Aji topito dulce</b>				
Barranquilla, Barranquillita	3.000	3.750	3.465	++
Cartagena, Bazurto	1.950	2.050	2.013	+
Medellín, Central Mayorista de Antioquia	1.500	2.000	1.550	-
Montería, Mercado del Sur	2.250	2.500	2.375	+
Sincelejo, Nuevo Mercado	1.750	1.750	1.750	+
<b>Ajo</b>				
Bogotá, D.C., Corabastos	5.600	6.400	5.956	+
Chiquinquirá (Boyacá)	4.000	4.000	4.000	+
Cúcuta, Cenabastos	1.000	1.200	1.127	-
Duitama (Boyacá)	2.800	3.200	3.067	-
Ipiales (Nariño), Ipiales somos todos	3.000	3.500	3.333	+
Manizales, Centro Galerías	3.750	5.000	4.375	-
Medellín, Central Mayorista de Antioquia	3.000	6.000	4.350	-
Pamplona (Norte de Santander)	1.250	1.500	1.375	-
Pasto, El Potrerillo	3.000	3.000	3.000	-
Pereira, La 41	3.889	4.444	4.241	+
Pereira, Mercasa	3.556	4.444	3.963	-
San Gil (Santander)	2.200	2.400	2.267	=
Sogamoso (Boyacá)	1.800	2.000	1.950	+
Tunja, Complejo de Servicios del Sur	2.600	3.200	2.856	-
Túquerres (Nariño)	3.500	4.000	3.750	++
Villavicencio, CAV	2.500	3.500	3.075	-
<b>Ajo importado</b>				
Arauca (Arauca)	3.700	3.900	3.833	=

**Cuadro 2.** Mercados mayoristas. Precios de venta de verduras y hortalizas (continuación)  
2018 (10 al 16 de noviembre)

Productos y mercados	Pesos por kilogramo			
	Mínimo	Máximo	Medio	Tendencia
<b>Ajo importado (continuación)</b>				
Armenia, Mercar	4.000	4.200	4.100	+
Barranquilla, Barranquillita	2.900	3.100	3.017	-
Barranquilla, Granabastos	3.100	3.400	3.300	+
Bogotá, D.C., Corabastos	3.500	4.000	3.694	+
Bucaramanga, Centroabastos	3.500	3.500	3.500	=
Buenaventura (Valle del Cauca)	3.500	3.800	3.650	+
Cali, Cavasa	3.500	3.500	3.500	+
Cali, Santa Helena	3.200	3.300	3.267	+
Cartagena, Bazurto	3.000	3.300	3.125	=
Cartago (Valle del Cauca)	3.500	4.000	3.733	-
Cúcuta, Cenabastos	3.500	3.500	3.500	=
Ibagué, Plaza La 21	3.800	4.000	3.892	-
Ipiales (Nariño), Ipiales somos todos	3.500	4.000	3.622	+
Manizales, Centro Galerías	4.000	5.000	4.188	-
Medellín, Central Mayorista de Antioquia	3.200	3.400	3.288	+
Montería, Mercado del Sur	3.000	3.000	3.000	=
Neiva, Surabastos	3.400	3.800	3.558	-
Palmira (Valle del Cauca)	3.200	3.500	3.438	+
Pasto, El Potrerillo	3.200	3.500	3.278	+
Pereira, La 41	4.000	4.200	4.033	+
Pereira, Mercasa	3.300	3.800	3.511	-
Popayán, Plaza de mercado del barrio Bolívar	3.800	4.000	3.875	+
Sincelejo, Nuevo Mercado	3.200	3.400	3.250	+
Tuluá (Valle del Cauca)	3.500	3.500	3.500	+
Valledupar, Mercabastos	3.100	3.300	3.222	-
<b>Apio</b>				
Arauca (Arauca)	1.833	2.000	1.931	+
Armenia, Mercar	800	1.000	908	-
Barranquilla, Barranquillita	1.300	1.500	1.375	+
Barranquilla, Granabastos	1.300	1.600	1.425	++
Bogotá, D.C., Corabastos	300	500	417	--
Bucaramanga, Centroabastos	1.000	1.250	1.125	-
Cali, Cavasa	765	824	806	-
Cali, Santa Helena	1.000	1.176	1.069	-
Cartagena, Bazurto	1.400	1.600	1.508	+
Cartago (Valle del Cauca)	960	1.040	1.027	+
Chiquinquirá (Boyacá)	750	750	750	+
Cúcuta, Cenabastos	800	1.200	1.000	+
Duitama (Boyacá)	750	750	750	+++
Ibagué, Plaza La 21	960	1.440	1.200	-
Ipiales (Nariño), Ipiales somos todos	1.500	1.500	1.500	-
Manizales, Centro Galerías	1.120	1.440	1.320	-
Marinilla (Antioquia)	350	500	425	--
Medellín, Central Mayorista de Antioquia	600	700	620	-
Medellín, Plaza Minorista "José María Villa"	700	700	700	=
<b>Apio (continuación)</b>				
Montería, Mercado del Sur	700	1.000	797	-
Neiva, Surabastos	1.000	1.600	1.239	-
Palmira (Valle del Cauca)	1.667	1.833	1.729	+
Pamplona (Norte de Santander)	1.250	1.250	1.250	+
Pereira, La 41	1.250	1.667	1.417	+
Pereira, Mercasa	1.083	1.500	1.306	-
Rionegro (Antioquia)	650	800	742	-
Santa Marta (Magdalena)	1.133	1.333	1.233	-
Sincelejo, Nuevo Mercado	800	800	800	-
Sogamoso (Boyacá)	700	800	742	-
Tuluá (Valle del Cauca)	1.000	1.167	1.056	+
Tunja, Complejo de Servicios del Sur	500	600	550	-
Valledupar, Mercabastos	1.200	1.467	1.322	-
Villavicencio, CAV	1.000	1.200	1.078	-
<b>Arveja verde en vaina</b>				
Arauca (Arauca)	3.478	3.652	3.558	-
Armenia, Mercar	2.160	2.560	2.360	++
Barranquilla, Barranquillita	5.000	5.200	5.050	=
Barranquilla, Granabastos	5.000	6.000	5.375	+
Bogotá, D.C., Corabastos	3.200	4.000	3.678	+
Bucaramanga, Centroabastos	1.800	2.000	1.933	--
Cartago (Valle del Cauca)	2.240	2.560	2.400	+
Chiquinquirá (Boyacá)	2.400	2.800	2.600	--
Cúcuta, Cenabastos	2.500	4.000	3.333	-
Duitama (Boyacá)	2.600	2.800	2.733	-
El Carmen de Viboral (Antioquia)	2.000	2.200	2.100	-
El Santuario (Antioquia)	2.200	3.000	2.588	+
Ibagué, Plaza La 21	1.800	2.000	1.938	--
Ipiales (Nariño), Ipiales somos todos	1.000	2.000	1.417	-
La Ceja (Antioquia)	2.400	2.500	2.467	-
Marinilla (Antioquia)	2.200	2.600	2.417	-
Medellín, Central Mayorista de Antioquia	2.200	3.100	2.513	+
Medellín, Plaza Minorista "José María Villa"	2.200	3.000	2.533	-
Neiva, Surabastos	1.600	2.800	2.160	-
Palmira (Valle del Cauca)	1.600	2.000	1.775	++
Pamplona (Norte de Santander)	2.200	2.500	2.417	--
Pereira, La 41	2.000	2.800	2.360	+
Pereira, Mercasa	2.560	2.880	2.764	+
Rionegro (Antioquia)	2.500	2.700	2.595	-
San Gil (Santander)	2.640	2.960	2.782	-
San Vicente (Antioquia)	2.100	2.250	2.175	-
Socorro (Santander)	2.800	3.360	3.053	+
Sogamoso (Boyacá)	2.200	2.800	2.538	--
Sonsón (Antioquia)	1.667	1.800	1.708	--
Tuluá (Valle del Cauca)	1.600	2.000	1.800	+
Tunja, Complejo de Servicios del Sur	2.200	2.500	2.333	-
Ubaté (Cundinamarca)	3.200	3.200	3.200	-
Villavicencio, CAV	3.000	3.000	3.000	-

**Cuadro 2.** Mercados mayoristas. Precios de venta de verduras y hortalizas (continuación)  
2018 (10 al 16 de noviembre)

Productos y mercados	Pesos por kilogramo			
	Mínimo	Máximo	Medio	Tendencia
<b>Arveja verde en vaina (continuación)</b>				
Yopal (Casanare)	3.750	4.167	3.958	-
<b>Arveja verde en vaina pastusa</b>				
Buenaventura (Valle del Cauca)	1.600	2.000	1.800	-
Cali, Cavasa	1.000	1.600	1.342	-
Cali, Santa Helena	1.200	2.000	1.633	-
La Unión (Nariño)	1.700	2.000	1.875	+++
Manizales, Centro Galerías	2.000	2.500	2.344	-
Medellín, Central Mayorista de Antioquia	2.000	3.000	2.333	-
Pasto, El Potrerillo	1.300	1.600	1.500	+
Popayán, Plaza de mercado del barrio Bolívar	1.200	1.600	1.388	-
<b>Berenjena</b>				
Barranquilla, Barranquillita	750	1.000	913	++
Bogotá, D.C., Corabastos	1.600	1.800	1.700	+
Cartagena, Bazurto	1.500	1.600	1.546	=
Manizales, Centro Galerías	2.000	2.500	2.175	+
Medellín, Central Mayorista de Antioquia	1.500	2.000	1.675	+
Montería, Mercado del Sur	750	875	833	=
Sincelejo, Nuevo Mercado	500	500	500	+
<b>Brócoli</b>				
Armenia, Mercar	2.400	2.800	2.600	++
Barranquilla, Barranquillita	5.500	6.000	5.775	+
Barranquilla, Granabastos	5.000	6.000	5.667	+
Bogotá, D.C., Corabastos	2.500	3.500	2.729	-
Bucaramanga, Centroabastos	2.500	2.500	2.500	-
Cali, Cavasa	1.600	1.800	1.671	-
Cali, Santa Helena	2.500	2.900	2.683	-
Cartagena, Bazurto	5.800	6.000	5.900	=
Chiquinquirá (Boyacá)	1.200	1.400	1.267	-
Cúcuta, Cenabastos	2.500	4.000	3.167	+++
Duitama (Boyacá)	1.000	1.000	1.000	-
Ibagué, Plaza La 21	1.500	2.000	1.625	-
Ipiales (Nariño), Ipiales somos todos	417	833	583	-
Manizales, Centro Galerías	3.333	4.000	3.611	-
Marinilla (Antioquia)	800	1.300	1.069	-
Medellín, Central Mayorista de Antioquia	2.000	2.000	2.000	-
Neiva, Surabastos	2.400	4.500	3.378	-
Palmira (Valle del Cauca)	1.333	1.500	1.417	=
Pamplona (Norte de Santander)	2.000	2.500	2.250	-
Pasto, El Potrerillo	1.000	1.000	1.000	+
Sogamoso (Boyacá)	1.000	1.200	1.100	-
Tunja, Complejo de Servicios del Sur	1.200	1.500	1.358	+
Túquerres (Nariño)	417	583	528	-
Ubaté (Cundinamarca)	3.000	3.000	3.000	=
<b>Brócoli (continuación)</b>				
Villavicencio, CAV	1.667	2.667	2.309	-
<b>Calabacín</b>				
Bogotá, D.C., Corabastos	120	300	207	+++
Bucaramanga, Centroabastos	1.500	1.500	1.500	=
Duitama (Boyacá)	750	750	750	+++
Medellín, Central Mayorista de Antioquia	1.500	2.000	1.800	-
Tunja, Complejo de Servicios del Sur	400	450	425	++
Ubaté (Cundinamarca)	300	300	300	n.d.
<b>Calabaza</b>				
Bogotá, D.C., Corabastos	320	440	375	-
Cúcuta, Cenabastos	444	556	472	-
Medellín, Central Mayorista de Antioquia	1.000	1.500	1.150	-
<b>Cebolla cabezona blanca</b>				
Arauca (Arauca)	1.208	1.542	1.410	+
Armenia, Mercar	1.560	1.700	1.620	+
Barranquilla, Barranquillita	1.400	1.640	1.478	+
Barranquilla, Granabastos	1.600	1.800	1.672	++
Bogotá, D.C., Corabastos	1.000	1.400	1.238	-
Bucaramanga, Centroabastos	1.200	1.400	1.300	-
Cartagena, Bazurto	1.340	1.440	1.385	-
Cartago (Valle del Cauca)	1.667	1.771	1.719	+
Chiquinquirá (Boyacá)	1.300	1.800	1.492	+
Cúcuta, Cenabastos	1.200	1.400	1.290	-
Duitama (Boyacá)	1.100	1.200	1.133	-
Florencia (Caquetá)	1.400	1.500	1.450	+
Ibagué, Plaza La 21	1.100	1.600	1.404	++
Ipiales (Nariño), Ipiales somos todos	1.154	1.250	1.165	+
Manizales, Centro Galerías	1.300	1.500	1.450	+
Medellín, Central Mayorista de Antioquia	1.304	2.000	1.664	+
Medellín, Plaza Minorista "José María Villa"	1.300	1.500	1.415	++
Montería, Mercado del Sur	1.500	1.600	1.567	+
Pamplona (Norte de Santander)	1.100	1.400	1.217	-
Pereira, La 41	1.400	1.600	1.440	++
Pereira, Mercasa	1.300	1.500	1.389	++
Rionegro (Antioquia)	1.458	1.667	1.582	+
San Gil (Santander)	1.200	1.300	1.262	++
Santa Marta (Magdalena)	1.500	1.740	1.596	+
Sincelejo, Nuevo Mercado	1.500	1.600	1.550	+
Socorro (Santander)	1.200	1.400	1.300	++
Sogamoso (Boyacá)	1.000	1.200	1.120	=
Tunja, Complejo de Servicios del Sur	1.000	1.100	1.061	+
Ubaté (Cundinamarca)	1.000	1.000	1.000	-
Valledupar, Mercabastos	1.300	1.600	1.433	+

**Cuadro 2.** Mercados mayoristas. Precios de venta de verduras y hortalizas (continuación)  
2018 (10 al 16 de noviembre)

Productos y mercados	Pesos por kilogramo			
	Mínimo	Máximo	Medio	Tendencia
<b>Cebolla cabeza blanca (continuación)</b>				
Villavicencio, CAV	1.000	1.500	1.325	-
Yopal (Casanare)	1.354	1.458	1.406	-
<b>Cebolla cabeza blanca bogotana</b>				
Buenaventura (Valle del Cauca)	1.417	1.667	1.549	+
Cali, Cavasa	1.354	1.708	1.508	++
Cali, Santa Helena	1.417	1.563	1.497	++
Neiva, Surabastos	1.100	1.400	1.217	+
Palmira (Valle del Cauca)	1.292	1.521	1.424	+
Tuluá (Valle del Cauca)	1.333	1.458	1.385	+
<b>Cebolla cabeza blanca importada</b>				
Cali, Cavasa	1.413	1.630	1.532	+
Ipiales (Nariño), Ipiales somos todos	1.304	1.522	1.467	+
<b>Cebolla cabeza blanca pastusa</b>				
Buenaventura (Valle del Cauca)	1.417	1.667	1.549	+
Cali, Cavasa	1.313	1.563	1.443	n.d.
Pasto, El Potrerillo	1.042	1.354	1.183	++
Popayán, Plaza de mercado del barrio Bolívar	1.458	1.563	1.544	+
Túquerres (Nariño)	1.250	1.354	1.276	-
<b>Cebolla cabeza roja</b>				
Arauca (Arauca)	2.300	2.400	2.367	+
Barranquilla, Barranquillita	3.333	3.556	3.423	-
Barranquilla, Granabastos	3.556	3.556	3.556	+
Bogotá, D.C., Corabastos	2.000	2.400	2.250	-
Cartagena, Bazaruto	2.622	2.844	2.719	-
Cúcuta, Cenabastos	2.813	2.917	2.878	-
Florencia (Caquetá)	2.600	2.700	2.650	-
Neiva, Surabastos	3.333	3.556	3.426	+
San Gil (Santander)	3.100	3.200	3.167	=
Santa Marta (Magdalena)	3.511	4.286	3.946	-
Sincelejo, Nuevo Mercado	3.333	3.571	3.452	-
Valledupar, Mercabastos	3.333	3.750	3.542	=
Valledupar, Mercado Nuevo	3.333	3.750	3.542	=
<b>Cebolla cabeza roja importada</b>				
Bucaramanga, Centroabastos	3.333	3.333	3.333	=
Cali, Cavasa	3.000	3.111	3.063	+
Ipiales (Nariño), Ipiales somos todos	2.609	3.043	2.826	-
Medellín, Central Mayorista de Antioquia	3.200	3.500	3.354	-
Montería, Mercado del Sur	3.300	3.400	3.383	-

Productos y mercados	Pesos por kilogramo			
	Mínimo	Máximo	Medio	Tendencia
<b>Cebolla cabeza roja peruana</b>				
Barranquilla, Barranquillita	3.696	3.804	3.763	-
Barranquilla, Granabastos	3.587	3.913	3.705	-
Cartagena, Bazaruto	2.348	2.565	2.467	+
Sincelejo, Nuevo Mercado	3.587	3.804	3.679	-
Valledupar, Mercabastos	3.587	3.696	3.641	=
<b>Cebolla junca</b>				
Arauca (Arauca)	815	926	877	=
Armenia, Mercar	1.071	1.357	1.190	=
Bucaramanga, Centroabastos	625	781	727	-
Cartago (Valle del Cauca)	880	1.040	960	+
Florencia (Caquetá)	1.120	1.200	1.160	+++
Ipiales (Nariño), Ipiales somos todos	500	1.000	767	+++
La Ceja (Antioquia)	960	1.200	1.077	+
Manizales, Centro Galerías	800	960	880	=
Medellín, Central Mayorista de Antioquia	1.500	2.059	1.776	++
Medellín, Plaza Minorista "José María Villa"	1.000	2.300	1.720	+++
Montería, Mercado del Sur	1.000	1.200	1.050	-
Pereira, La 41	600	800	700	+++
Pereira, Mercasa	667	800	711	+
Rionegro (Antioquia)	1.400	1.500	1.448	++
Santa Marta (Magdalena)	933	1.133	1.033	-
Sincelejo, Nuevo Mercado	720	800	773	-
Sonsón (Antioquia)	571	571	571	++
Túquerres (Nariño)	750	850	792	++
Ubaté (Cundinamarca)	1.000	1.000	1.000	=
Valledupar, Mercabastos	833	833	833	-
Villavicencio, CAV	667	867	783	-
Yopal (Casanare)	667	767	717	+
<b>Cebolla junca Aquitania</b>				
Barranquilla, Barranquillita	767	1.000	881	-
Barranquilla, Granabastos	933	1.067	1.000	-
Bogotá, D.C., Corabastos	1.000	1.167	1.036	++
Bucaramanga, Centroabastos	625	781	727	-
Buenaventura (Valle del Cauca)	1.600	1.750	1.683	-
Cali, Cavasa	400	578	464	++
Cali, Santa Helena	533	667	578	-
Chiquinquirá (Boyacá)	733	833	750	++
Duitama (Boyacá)	500	500	500	=
Ibagué, Plaza La 21	640	880	773	-
Neiva, Surabastos	600	733	662	-
San Gil (Santander)	800	960	880	-
Sogamoso (Boyacá)	567	600	579	-
Tunja, Complejo de Servicios del Sur	467	567	520	-
<b>Cebolla junca Berlín</b>				
Barranquilla, Barranquillita	667	933	806	-
Barranquilla, Granabastos	667	833	770	-

**Cuadro 2.** Mercados mayoristas. Precios de venta de verduras y hortalizas (continuación)  
2018 (10 al 16 de noviembre)

Productos y mercados	Pesos por kilogramo			
	Mínimo	Máximo	Medio	Tendencia
<b>Cebolla junca Berlín (continuación)</b>				
Cartagena, Bazurto	1.133	1.200	1.167	+
Cúcuta, Cenabastos	563	625	618	-
Pamplona (Norte de Santander)	625	781	703	++
Valledupar, Mercabastos	667	833	806	-
<b>Cebolla junca pastusa</b>				
La Unión (Nariño)	444	444	444	-
Palmira (Valle del Cauca)	417	542	474	-
Pasto, El Potrerillo	311	533	400	-
Popayán, Plaza de mercado del barrio Bolívar	444	533	467	=
<b>Cebolla junca Tenerife</b>				
Cali, Cavasa	300	500	403	-
Cali, Santa Helena	500	700	625	-
Palmira (Valle del Cauca)	444	667	572	-
<b>Cebolla puerro</b>				
Bogotá, D.C., Corabastos	1.500	1.750	1.625	=
Cúcuta, Cenabastos	2.500	3.750	3.104	-
Medellín, Central Mayorista de Antioquia	2.500	2.500	2.500	+
Pamplona (Norte de Santander)	2.500	2.750	2.625	+
<b>Cebollín chino</b>				
Barranquilla, Barranquillita	2.400	3.500	2.950	+++
Cartagena, Bazurto	6.000	6.100	6.017	+
<b>Chócolo mazorca</b>				
Armenia, Mercar	714	829	767	-
Armenia, Retiro	571	714	626	-
Barranquilla, Barranquillita	667	778	709	-
Bogotá, D.C., Corabastos	1.400	1.600	1.533	-
Bucaramanga, Centroabastos	800	900	850	-
Buenaventura (Valle del Cauca)	714	714	714	-
Cali, Cavasa	571	857	667	-
Cali, Santa Helena	714	786	762	+
Cartagena, Bazurto	700	750	738	-
Cartago (Valle del Cauca)	1.000	1.050	1.025	+
Chiquinquirá (Boyacá)	1.200	1.300	1.217	-
Cúcuta, Cenabastos	545	727	653	+
Duitama (Boyacá)	1.100	1.200	1.167	+
Ibagué, Plaza La 21	960	1.280	1.100	-
Ipiales (Nariño), Ipiales somos todos	714	857	762	-
Manizales, Centro Galerías	700	700	700	+
Marinilla (Antioquia)	667	792	708	-
Medellín, Central Mayorista de Antioquia	875	1.000	938	-
Medellín, Plaza Minorista "José María Villa"	800	867	820	-
<b>Chócolo mazorca (continuación)</b>				
Neiva, Surabastos	960	1.280	1.153	+
Pamplona (Norte de Santander)	455	545	525	-
Pasto, El Potrerillo	571	643	595	-
Peñol (Antioquia)	583	750	665	-
Popayán, Plaza de mercado del barrio Bolívar	429	500	464	-
Rionegro (Antioquia)	857	929	911	+
San Gil (Santander)	1.375	1.500	1.453	+
San Vicente (Antioquia)	667	700	683	-
Santa Marta (Magdalena)	900	900	900	=
Sincelejo, Nuevo Mercado	540	600	577	-
Socorro (Santander)	1.450	1.550	1.500	+
Sogamoso (Boyacá)	1.200	1.300	1.250	-
Sonsón (Antioquia)	500	550	525	-
Tunja, Complejo de Servicios del Sur	800	940	872	-
Ubaté (Cundinamarca)	1.300	1.400	1.350	-
Valledupar, Mercabastos	700	800	733	++
Villavicencio, CAV	1.300	1.600	1.438	-
Yopal (Casanare)	1.500	1.625	1.563	=
<b>Cidra</b>				
Bogotá, D.C., Corabastos	1.300	1.500	1.378	+
Marinilla (Antioquia)	600	700	648	+
Medellín, Central Mayorista de Antioquia	800	1.000	915	-
Peñol (Antioquia)	600	850	693	-
San Vicente (Antioquia)	600	700	648	-
Villavicencio, CAV	1.200	2.000	1.613	-
<b>Cilantro</b>				
Arauca (Arauca)	4.250	4.500	4.417	+
Armenia, Mercar	2.000	2.400	2.200	+
Barranquilla, Barranquillita	4.800	5.200	4.983	+
Bogotá, D.C., Corabastos	600	2.000	1.139	-
Bucaramanga, Centroabastos	4.000	8.000	6.500	+++
Buenaventura (Valle del Cauca)	2.000	2.250	2.167	=
Cali, Cavasa	1.750	2.000	1.802	-
Cali, Santa Helena	1.500	1.650	1.542	+
Cartagena, Bazurto	2.800	3.100	2.975	+
Cartago (Valle del Cauca)	2.500	3.500	3.042	+
Chiquinquirá (Boyacá)	2.000	3.000	2.583	+++
Cúcuta, Cenabastos	4.000	5.000	4.458	-
Duitama (Boyacá)	1.750	1.750	1.750	-
Florencia (Caquetá)	4.000	4.000	4.000	=
Ibagué, Plaza La 21	1.600	2.800	2.096	-
Ipiales (Nariño), Ipiales somos todos	1.400	2.400	1.867	-
La Ceja (Antioquia)	3.500	4.000	3.750	-
Manizales, Centro Galerías	6.000	6.000	6.000	+++
Marinilla (Antioquia)	2.500	3.000	2.725	-



**Cuadro 2.** Mercados mayoristas. Precios de venta de verduras y hortalizas (continuación)  
2018 (10 al 16 de noviembre)

Productos y mercados	Pesos por kilogramo			
	Mínimo	Máximo	Medio	Tendencia
<b>Cilantro (continuación)</b>				
Medellín, Central Mayorista de Antioquia	4.000	5.000	4.200	-
Medellín, Plaza Minorista "José María Villa"	2.500	4.500	3.250	-
Montería, Mercado del Sur	4.000	5.000	4.778	-
Neiva, Surabastos	6.667	11.333	7.954	-
Palmira (Valle del Cauca)	1.500	1.750	1.625	+++
Pamplona (Norte de Santander)	2.667	3.000	2.833	-
Pasto, El Potrerillo	3.500	5.000	4.208	-
Pereira, La 41	2.000	3.000	2.500	+
Pereira, Mercasa	2.000	2.500	2.167	+
Popayán, Plaza de mercado del barrio Bolívar	2.000	2.000	2.000	-
Rionegro (Antioquia)	5.000	5.500	5.097	+
San Gil (Santander)	4.000	4.200	4.067	=
Santa Marta (Magdalena)	3.333	3.333	3.333	=
Sincelejo, Nuevo Mercado	2.000	3.000	2.667	-
Socorro (Santander)	4.000	4.200	4.067	=
Sogamoso (Boyacá)	1.750	2.500	2.156	++
Tuluá (Valle del Cauca)	2.000	2.000	2.000	+++
Tunja, Complejo de Servicios del Sur	2.250	3.000	2.639	+++
Ubaté (Cundinamarca)	1.000	1.000	1.000	-
Valledupar, Mercabastos	2.000	3.000	2.389	-
Valledupar, Mercado Nuevo	2.000	3.000	2.417	-
Villavicencio, CAV	1.500	2.000	1.754	-
Yopal (Casanare)	4.000	4.000	4.000	=
<b>Coles</b>				
Barranquilla, Barranquillita	2.000	2.500	2.200	+
Bogotá, D.C., Corabastos	2.000	2.000	2.000	=
Medellín, Central Mayorista de Antioquia	1.000	2.000	1.550	-
Medellín, Plaza Minorista "José María Villa"	1.000	1.000	1.000	=
<b>Coliflor</b>				
Armenia, Mercar	1.750	1.833	1.792	+
Barranquilla, Barranquillita	5.500	6.000	5.750	+
Barranquilla, Granabastos	5.000	6.000	5.667	+
Bogotá, D.C., Corabastos	1.000	1.100	1.033	-
Bucaramanga, Centroabastos	2.500	2.500	2.500	-
Cali, Cavasa	1.700	1.800	1.771	-
Cali, Santa Helena	2.500	2.900	2.683	-
Cartagena, Bazaruto	5.800	6.000	5.900	=
Cartago (Valle del Cauca)	1.920	2.160	2.040	+
Chiquinquirá (Boyacá)	1.200	1.800	1.550	+
Cúcuta, Cenabastos	2.500	4.000	3.167	+++
Duitama (Boyacá)	1.000	1.000	1.000	-
Ipiales (Nariño), Ipiales somos todos	667	1.000	819	+
Manizales, Centro Galerías	2.200	3.000	2.783	-
Marinilla (Antioquia)	1.400	1.800	1.588	-
<b>Coliflor (continuación)</b>				
Medellín, Central Mayorista de Antioquia	2.000	2.500	2.100	-
Neiva, Surabastos	1.500	2.400	2.056	-
Palmira (Valle del Cauca)	1.800	2.000	1.850	-
Pamplona (Norte de Santander)	2.000	2.000	2.000	=
Pasto, El Potrerillo	1.000	1.000	1.000	=
Pereira, La 41	2.000	2.333	2.146	+
Pereira, Mercasa	2.000	2.500	2.241	-
Popayán, Plaza de mercado del barrio Bolívar	1.500	1.667	1.583	-
Sogamoso (Boyacá)	1.100	1.300	1.200	-
Tunja, Complejo de Servicios del Sur	1.200	1.700	1.481	-
Túquerres (Nariño)	960	960	960	-
Villavicencio, CAV	1.400	1.800	1.600	-
<b>Espinaca</b>				
Armenia, Mercar	2.222	2.444	2.315	+
Barranquilla, Barranquillita	5.500	6.000	5.717	+
Barranquilla, Granabastos	5.000	6.000	5.333	=
Bogotá, D.C., Corabastos	400	1.000	615	-
Bucaramanga, Centroabastos	2.000	2.000	2.000	-
Cartagena, Bazaruto	5.800	6.000	5.900	=
Chiquinquirá (Boyacá)	1.500	1.500	1.500	=
Duitama (Boyacá)	1.667	1.667	1.667	=
Ibagué, Plaza La 21	1.444	1.778	1.593	-
Ipiales (Nariño), Ipiales somos todos	1.000	1.500	1.167	-
Manizales, Centro Galerías	3.000	3.500	3.167	=
Medellín, Central Mayorista de Antioquia	1.500	2.000	1.600	-
Medellín, Plaza Minorista "José María Villa"	1.000	1.000	1.000	=
Neiva, Surabastos	1.176	1.882	1.500	-
Pamplona (Norte de Santander)	2.000	2.000	2.000	=
Pasto, El Potrerillo	1.000	2.000	1.542	-
Sogamoso (Boyacá)	3.333	4.000	3.583	++
Tunja, Complejo de Servicios del Sur	1.250	1.500	1.333	-
Ubaté (Cundinamarca)	588	588	588	n.d.
Villavicencio, CAV	800	1.600	1.144	-
<b>Frijol verde bolo</b>				
Cúcuta, Cenabastos	2.000	3.000	2.552	-
Pamplona (Norte de Santander)	1.600	2.083	1.892	-
<b>Frijol verde cargamento</b>				
Bogotá, D.C., Corabastos	2.200	2.600	2.422	-
Cali, Cavasa	2.200	2.600	2.471	-
Cali, Santa Helena	2.400	2.600	2.500	=
Chiquinquirá (Boyacá)	2.400	2.600	2.433	+
Duitama (Boyacá)	2.200	2.400	2.333	-
El Carmen de Viboral (Antioquia)	2.100	2.200	2.150	-
El Santuario (Antioquia)	2.300	2.500	2.450	+

**Cuadro 2.** Mercados mayoristas. Precios de venta de verduras y hortalizas (continuación)  
2018 (10 al 16 de noviembre)

Productos y mercados	Pesos por kilogramo				Tendencia	Productos y mercados	Pesos por kilogramo				Tendencia
	Mínimo	Máximo	Medio	Precios			Mínimo	Máximo	Medio	Precios	
<b>Frijol verde cargamento (continuación)</b>						<b>Haba verde (continuación)</b>					
La Ceja (Antioquia)	2.500	2.500	2.500		-	Ipiales (Nariño), Ipiales somos todos	500	1.000	822		-
La Unión (Nariño)	2.400	2.600	2.500		=	La Unión (Nariño)	400	400	400		+
Marinilla (Antioquia)	2.200	2.600	2.413		+	Pamplona (Norte de Santander)	400	667	583		-
Medellín, Central Mayorista de Antioquia	2.400	2.600	2.498		+	Sogamoso (Boyacá)	500	600	575		+
Medellín, Plaza Minorista "José María Villa"	2.300	2.800	2.585		-	Tunja, Complejo de Servicios del Sur	800	900	847		+
Pasto, El Potrerillo	1.800	2.000	1.892		-	Túquerres (Nariño)	900	1.100	983		+++
Peñol (Antioquia)	2.300	2.500	2.413		+	Ubaté (Cundinamarca)	1.250	1.250	1.250		+++
Popayán, Plaza de mercado del barrio Bolívar	2.300	2.400	2.338		+	<b>Habichuela</b>					
Rionegro (Antioquia)	2.500	2.700	2.598		+	Arauca (Arauca)	2.091	2.182	2.152		+
San Vicente (Antioquia)	2.100	2.300	2.200		-	Armenia, Mercar	2.080	2.240	2.173		++
Sogamoso (Boyacá)	2.400	2.500	2.418		+	Barranquilla, Barranquillita	1.150	1.600	1.367		-
Sonsón (Antioquia)	1.800	2.000	1.900		+	Barranquilla, Granabastos	1.400	1.750	1.538		-
Tuluá (Valle del Cauca)	2.400	2.800	2.620		-	Bogotá, D.C., Corabastos	1.167	1.667	1.341		-
Tunja, Complejo de Servicios del Sur	2.100	2.300	2.211		+	Bucaramanga, Centroabastos	750	900	769		-
Villavicencio, CAV	2.200	2.400	2.308		-	Buenaventura (Valle del Cauca)	1.600	1.600	1.600		-
Yopal (Casanare)	2.500	2.708	2.604		+	Cali, Cavasa	1.200	1.600	1.371		-
<b>Frijol verde en vaina</b>						Cali, Santa Helena	1.120	1.400	1.260		-
Arauca (Arauca)	2.391	2.391	2.391		+	Cartagena, Bazurto	2.000	2.250	2.121		+
Armenia, Mercar	2.720	3.200	2.933		-	Cartago (Valle del Cauca)	1.840	2.240	2.067		-
Barranquilla, Barranquillita	4.800	5.000	4.950		=	Chiquinquirá (Boyacá)	800	1.200	933		-
Barranquilla, Granabastos	4.500	4.500	4.500		-	Cúcuta, Cenabastos	1.000	1.500	1.271		-
Bucaramanga, Centroabastos	1.800	2.000	1.900		-	Duitama (Boyacá)	1.750	1.900	1.800		-
Buenaventura (Valle del Cauca)	2.400	2.800	2.600		=	El Santuario (Antioquia)	800	1.200	1.038		-
Cartago (Valle del Cauca)	2.700	3.000	2.850		-	Florencia (Caquetá)	1.200	1.360	1.280		-
Chiquinquirá (Boyacá)	1.600	1.800	1.733		=	Ibagué, Plaza La 21	960	1.120	1.060		-
Cúcuta, Cenabastos	1.500	2.000	1.767		-	Ipiales (Nariño), Ipiales somos todos	2.500	3.000	2.722		-
Ibagué, Plaza La 21	2.240	2.800	2.570		-	La Ceja (Antioquia)	1.500	1.800	1.600		-
Ipiales (Nariño), Ipiales somos todos	1.667	1.852	1.790		-	Manizales, Centro Galerías	1.200	1.600	1.530		-
La Unión (Nariño)	2.000	2.400	2.250		+	Marinilla (Antioquia)	1.150	2.100	1.617		-
Manizales, Centro Galerías	2.500	3.000	2.750		-	Medellín, Central Mayorista de Antioquia	1.200	2.000	1.398		-
Montería, Mercado del Sur	3.000	3.000	3.000		=	Medellín, Plaza Minorista "José María Villa"	1.500	2.500	1.763		-
Neiva, Surabastos	2.240	2.800	2.449		-	Montería, Mercado del Sur	2.000	3.000	2.667		-
Pamplona (Norte de Santander)	1.000	1.500	1.283		-	Neiva, Surabastos	800	1.600	1.040		-
Pereira, La 41	2.300	2.700	2.483		-	Palmira (Valle del Cauca)	1.200	1.400	1.275		-
Pereira, Mercasa	2.200	2.700	2.456		-	Pamplona (Norte de Santander)	1.000	1.250	1.111		-
San Gil (Santander)	2.240	2.400	2.293		+	Pasto, El Potrerillo	2.400	2.800	2.578		-
Sincelejo, Nuevo Mercado	3.000	3.000	3.000		+	Pereira, La 41	1.360	1.920	1.600		-
Socorro (Santander)	2.240	2.400	2.320		+	Pereira, Mercasa	1.280	1.840	1.593		-
Tunja, Complejo de Servicios del Sur	1.400	1.600	1.529		-	Popayán, Plaza de mercado del barrio Bolívar	1.200	1.280	1.240		-
Ubaté (Cundinamarca)	2.000	2.000	2.000		-	Rionegro (Antioquia)	1.100	2.200	1.793		-
<b>Haba verde</b>						San Gil (Santander)	727	1.455	1.071		-
Bogotá, D.C., Corabastos	1.400	1.600	1.497		-	Santa Marta (Magdalena)	1.400	2.000	1.770		-
Chiquinquirá (Boyacá)	800	800	800		++	Sincelejo, Nuevo Mercado	2.000	2.600	2.156		-
Cúcuta, Cenabastos	1.000	1.000	1.000		+	Socorro (Santander)	727	1.000	879		-
Duitama (Boyacá)	800	900	833		=	Sogamoso (Boyacá)	1.250	1.750	1.513		-
						Tuluá (Valle del Cauca)	1.280	2.000	1.590		+
						Tunja, Complejo de Servicios del Sur	1.400	1.600	1.460		-

**Cuadro 2.** Mercados mayoristas. Precios de venta de verduras y hortalizas (continuación)  
2018 (10 al 16 de noviembre)

Productos y mercados	Pesos por kilogramo			
	Mínimo	Máximo	Medio	Tendencia
<b>Habichuela (continuación)</b>				
Valledupar, Mercabastos	1.250	1.500	1.396	—
Villavicencio, CAV	1.000	1.333	1.198	—
Yopal (Casanare)	1.944	2.222	2.083	+++
<b>Habichuela larga</b>				
Barranquilla, Barranquillita	3.000	3.200	3.050	=
Montería, Mercado del Sur	2.000	2.000	2.000	=
<b>Lechuga Batavia</b>				
Arauca (Arauca)	3.000	3.333	3.222	=
Armenia, Mercar	1.000	1.133	1.056	+
Barranquilla, Barranquillita	1.200	1.600	1.433	++
Barranquilla, Granabastos	1.300	1.600	1.500	++
Bogotá, D.C., Corabastos	800	1.200	1.007	-
Bucaramanga, Centroabastos	1.000	1.250	1.115	-
Buenaventura (Valle del Cauca)	1.000	1.300	1.150	—
Cali, Cavasa	538	692	607	-
Cali, Santa Helena	692	769	744	=
Cartagena, Bazaruto	1.133	1.267	1.200	=
Cartago (Valle del Cauca)	1.231	1.385	1.321	=
Chiquinquirá (Boyacá)	1.000	1.200	1.167	+
Cúcuta, Cenabastos	1.000	1.250	1.042	=
Duitama (Boyacá)	1.100	1.100	1.100	-
Ibagué, Plaza La 21	1.120	1.440	1.227	+
Ipiales (Nariño), Ipiales somos todos	615	769	718	+++
Manizales, Centro Galerías	1.600	1.800	1.675	+
Marinilla (Antioquia)	500	700	599	+
Medellín, Central Mayorista de Antioquia	714	875	779	+
Medellín, Plaza Minorista "José María Villa"	500	571	536	-
Montería, Mercado del Sur	833	1.000	861	-
Neiva, Surabastos	800	1.280	1.004	-
Palmira (Valle del Cauca)	615	769	712	+
Pamplona (Norte de Santander)	1.000	1.000	1.000	=
Pasto, El Potrerillo	615	769	699	-
Pereira, La 41	1.000	1.250	1.139	+
Pereira, Mercasa	1.167	1.500	1.287	-
Popayán, Plaza de mercado del barrio Bolívar	769	769	769	-
Rionegro (Antioquia)	850	1.000	911	+
San Gil (Santander)	1.333	1.500	1.444	=
Santa Marta (Magdalena)	1.417	1.667	1.525	+
Sincelejo, Nuevo Mercado	800	1.000	900	+
Sogamoso (Boyacá)	1.200	1.300	1.250	+
Sonsón (Antioquia)	800	1.000	900	+++
Tuluá (Valle del Cauca)	846	923	885	+
Tunja, Complejo de Servicios del Sur	1.100	1.300	1.233	++
Ubaté (Cundinamarca)	1.000	1.000	1.000	=
Valledupar, Mercabastos	1.250	1.500	1.403	=

Productos y mercados	Pesos por kilogramo			
	Mínimo	Máximo	Medio	Tendencia
<b>Lechuga Batavia (continuación)</b>				
Villavicencio, CAV	1.000	1.400	1.239	-
Yopal (Casanare)	1.100	1.200	1.150	-
<b>Lechuga crespa verde</b>				
Arauca (Arauca)	1.800	1.800	1.800	=
Bogotá, D.C., Corabastos	1.167	1.667	1.390	+++
Bucaramanga, Centroabastos	3.000	3.000	3.000	=
Cali, Cavasa	2.600	2.800	2.742	-
Cúcuta, Cenabastos	3.000	3.400	3.133	+
Medellín, Central Mayorista de Antioquia	2.500	4.000	3.113	+++
Neiva, Surabastos	1.000	1.200	1.089	-
Villavicencio, CAV	4.000	4.800	4.311	-
<b>Pepino cohombro</b>				
Arauca (Arauca)	1.364	1.409	1.379	=
Armenia, Mercar	850	900	883	+
Barranquilla, Barranquillita	800	900	848	+
Barranquilla, Granabastos	760	900	827	+
Bogotá, D.C., Corabastos	1.500	1.700	1.529	+
Bucaramanga, Centroabastos	600	920	715	+
Buenaventura (Valle del Cauca)	800	800	800	=
Cali, Cavasa	400	533	459	+
Cali, Santa Helena	500	533	511	-
Cartagena, Bazaruto	960	1.080	1.013	+
Cartago (Valle del Cauca)	800	1.000	933	+
Cúcuta, Cenabastos	700	900	783	++
Duitama (Boyacá)	1.000	1.000	1.000	+
Florencia (Caquetá)	1.120	1.200	1.160	+++
Ibagué, Plaza La 21	960	1.600	1.267	-
Ipiales (Nariño), Ipiales somos todos	1.667	1.667	1.667	=
La Ceja (Antioquia)	900	1.000	967	+
Manizales, Centro Galerías	700	800	775	=
Marinilla (Antioquia)	650	800	716	+
Medellín, Central Mayorista de Antioquia	700	800	750	=
Medellín, Plaza Minorista "José María Villa"	700	800	770	-
Montería, Mercado del Sur	700	700	700	n.d.
Neiva, Surabastos	800	1.200	1.063	+
Palmira (Valle del Cauca)	433	500	492	-
Pamplona (Norte de Santander)	1.000	1.000	1.000	—
Pasto, El Potrerillo	1.000	1.600	1.267	=
Pereira, La 41	800	1.100	988	-
Pereira, Mercasa	800	1.000	892	-
Popayán, Plaza de mercado del barrio Bolívar	769	846	798	+
Rionegro (Antioquia)	600	700	680	=
San Gil (Santander)	520	800	689	+++
Santa Marta (Magdalena)	800	900	840	-

# BOLETÍN SEMANAL PRECIOS MAYORISTAS

**Cuadro 2.** Mercados mayoristas. Precios de venta de verduras y hortalizas (continuación)  
2018 (10 al 16 de noviembre)

Productos y mercados	Pesos por kilogramo				Tendencia	Productos y mercados	Pesos por kilogramo				Tendencia
	Mínimo	Máximo	Medio				Mínimo	Máximo	Medio		
<b>Pepino cohombro (continuación)</b>						<b>Pimentón (continuación)</b>					
Sincelejo, Nuevo Mercado	600	800	700		+++	Buenaventura (Valle del Cauca)	1.143	1.429	1.381		=
Socorro (Santander)	400	640	540		+++	Cali, Cavasa	1.600	1.800	1.713		++
Sogamoso (Boyacá)	840	900	885		++	Cali, Santa Helena	1.500	1.600	1.533		+
Sonsón (Antioquia)	600	700	650		=	Cartagena, Bazurto	1.833	2.000	1.896		=
Tuluá (Valle del Cauca)	900	1.000	950		=	Cartago (Valle del Cauca)	1.800	2.200	2.000		+
Tunja, Complejo de Servicios del Sur	720	840	790		+	Chiquinquirá (Boyacá)	1.286	1.429	1.405		-
Valledupar, Mercabastos	700	800	792		++	Cúcuta, Cenabastos	1.667	2.500	2.221		++
Villavicencio, CAV	1.000	1.400	1.142		-	Duitama (Boyacá)	1.571	1.643	1.595		-
						Florencia (Caquetá)	1.429	1.571	1.500		-
<b>Pepino de rellenar</b>						Ibagué, Plaza La 21	1.600	2.500	1.915		-
Bogotá, D.C., Corabastos	1.417	2.400	1.753		+	Ipiales (Nariño), Ipiales somos todos	2.500	2.500	2.500		=
Chiquinquirá (Boyacá)	1.500	1.667	1.611		-	La Ceja (Antioquia)	2.000	2.500	2.333		+++
Duitama (Boyacá)	1.250	1.250	1.250		+	Manizales, Centro Galerías	1.800	2.200	2.000		-
Ibagué, Plaza La 21	1.600	1.920	1.680		+	Marinilla (Antioquia)	1.600	1.800	1.721		++
Medellín, Central Mayorista de Antioquia	4.000	4.500	4.100		+	Medellín, Central Mayorista de Antioquia	1.800	3.000	2.348		+
Neiva, Surabastos	2.000	2.240	2.080		+++	Medellín, Plaza Minorista "José María Villa"	2.100	2.500	2.435		++
Sogamoso (Boyacá)	1.333	1.500	1.438		++	Montería, Mercado del Sur	3.000	3.000	3.000		-
Tunja, Complejo de Servicios del Sur	833	1.083	975		+	Neiva, Surabastos	1.429	1.786	1.603		-
Ubaté (Cundinamarca)	1.333	1.333	1.333		=	Palmira (Valle del Cauca)	1.500	1.800	1.663		+
Villavicencio, CAV	2.000	3.000	2.625		++	Pamplona (Norte de Santander)	1.667	2.083	1.806		-
Yopal (Casanare)	2.000	2.000	2.000		-	Pasto, El Potrerillo	1.400	1.800	1.617		-
						Peñol (Antioquia)	1.500	1.750	1.583		+
<b>Perejil</b>						Pereira, La 41	2.000	2.500	2.225		+
Arauca (Arauca)	5.000	5.750	5.417		=	Pereira, Mercasa	1.700	2.000	1.833		+
Armenia, Mercar	5.250	6.250	5.750		-	Popayán, Plaza de mercado del barrio Bolívar	1.429	1.714	1.554		-
Barranquilla, Barranquillita	7.000	9.600	8.278		-	Rionegro (Antioquia)	1.800	2.000	1.925		+
Bogotá, D.C., Corabastos	1.667	2.667	2.136		-	San Gil (Santander)	929	1.286	1.103		+
Bucaramanga, Centroabastos	5.000	5.000	5.000		=	Santa Marta (Magdalena)	1.500	2.167	1.858		-
Chiquinquirá (Boyacá)	2.000	2.500	2.250		-	Sincelejo, Nuevo Mercado	2.500	3.000	2.728		++
Duitama (Boyacá)	2.500	2.500	2.500		=	Socorro (Santander)	857	1.286	1.048		-
Ibagué, Plaza La 21	4.000	5.000	4.667		+	Sogamoso (Boyacá)	1.429	1.643	1.509		+
Ipiales (Nariño), Ipiales somos todos	3.000	3.000	3.000		-	Sonsón (Antioquia)	1.300	1.500	1.375		-
Manizales, Centro Galerías	4.000	4.800	4.400		=	Tuluá (Valle del Cauca)	1.800	2.000	1.867		+
Medellín, Central Mayorista de Antioquia	3.000	6.000	4.500		-	Tunja, Complejo de Servicios del Sur	1.429	1.571	1.476		+
Neiva, Surabastos	4.333	6.667	5.343		-	Ubaté (Cundinamarca)	3.500	3.500	3.500		++
Pamplona (Norte de Santander)	4.000	4.000	4.000		=	Valledupar, Mercabastos	2.083	2.083	2.083		=
Pasto, El Potrerillo	2.500	3.500	3.167		-	Valledupar, Mercado Nuevo	2.083	2.083	2.083		=
San Gil (Santander)	4.000	4.200	4.067		=	Villavicencio, CAV	1.667	2.333	2.087		-
Sogamoso (Boyacá)	1.750	2.250	2.125		-	Yopal (Casanare)	2.083	2.500	2.292		=
Tunja, Complejo de Servicios del Sur	2.500	3.500	2.896		+						
						<b>Pimentón verde</b>					
Arauca (Arauca)	3.000	3.500	3.267		=	Bucaramanga, Centroabastos	1.000	1.000	1.000		-
Armenia, Mercar	1.400	1.800	1.600		+	Medellín, Central Mayorista de Antioquia	3.000	3.400	3.185		++
Barranquilla, Barranquillita	1.500	1.667	1.604		-						
Barranquilla, Granabastos	1.667	2.083	1.854		-	<b>Rábano rojo</b>					
Bogotá, D.C., Corabastos	2.700	3.400	3.011		+	Armenia, Mercar	1.200	1.200	1.200		-
Bucaramanga, Centroabastos	1.667	2.300	2.013		+						

**Cuadro 2.** Mercados mayoristas. Precios de venta de verduras y hortalizas (continuación)  
2018 (10 al 16 de noviembre)

Productos y mercados	Pesos por kilogramo			
	Mínimo	Máximo	Medio	Tendencia
<b>Rábano rojo (continuación)</b>				
Barranquilla, Barranquillita	4.500	5.000	4.725	+
Bogotá, D.C., Corabastos	833	1.100	900	-
Bucaramanga, Centroabastos	3.000	3.000	3.000	=
Cartagena, Bazaruto	5.800	6.000	5.900	=
Manizales, Centro Galerías	3.000	4.000	3.500	=
Medellín, Central Mayorista de Antioquia	2.500	2.500	2.500	+
Neiva, Surabastos	2.500	3.000	2.700	-
Pasto, El Potrerillo	2.000	2.000	2.000	=

**Remolacha**

Arauca (Arauca)	818	909	879	-
Armenia, Mercar	800	880	837	++
Barranquilla, Barranquillita	700	750	736	+
Barranquilla, Granabastos	667	733	696	-
Bogotá, D.C., Corabastos	333	500	431	-
Bucaramanga, Centroabastos	600	700	625	-
Cartagena, Bazaruto	650	733	689	+
Chiquinquirá (Boyacá)	600	700	617	-
Duitama (Boyacá)	800	800	800	-
El Santuario (Antioquia)	600	700	642	+
Florencia (Cauquetá)	757	843	800	+
Ibagué, Plaza La 21	640	960	833	-
Ipiales (Nariño), Ipiales somos todos	667	833	696	n.d.
La Ceja (Antioquia)	800	1.000	925	-
Manizales, Centro Galerías	818	818	818	-
Medellín, Central Mayorista de Antioquia	600	700	650	+
Medellín, Plaza Minorista "José María Villa"	1.000	1.000	1.000	=
Montería, Mercado del Sur	1.000	1.200	1.033	+
Neiva, Surabastos	480	752	615	+
Rionegro (Antioquia)	700	800	765	+
San Gil (Santander)	760	800	787	-
Santa Marta (Magdalena)	750	833	803	-
Sincelejo, Nuevo Mercado	1.000	1.000	1.000	=
Sogamoso (Boyacá)	500	600	533	-
Tunja, Complejo de Servicios del Sur	360	520	440	-
Valledupar, Mercabastos	667	1.000	806	-
Villavicencio, CAV	583	833	681	-
Yopal (Casanare)	500	583	542	+

**Remolacha bogotana**

Buenaventura (Valle del Cauca)	1.040	1.200	1.120	-
Cali, Cavasa	500	667	594	-
Cali, Santa Helena	583	750	667	+
Cartago (Valle del Cauca)	1.000	1.200	1.100	+
Palmira (Valle del Cauca)	667	750	708	+

Productos y mercados	Pesos por kilogramo			
	Mínimo	Máximo	Medio	Tendencia
<b>Remolacha regional</b>				
Cúcuta, Cenabastos	400	600	544	-
Marinilla (Antioquia)	500	600	556	+
Pamplona (Norte de Santander)	300	600	440	-

**Repollo blanco**

Arauca (Arauca)	833	1.000	861	-
Armenia, Mercar	533	567	544	-
Barranquilla, Barranquillita	1.786	1.857	1.817	+
Barranquilla, Granabastos	1.714	1.929	1.817	+
Bucaramanga, Centroabastos	480	640	560	-
Buenaventura (Valle del Cauca)	667	667	667	=
Cali, Cavasa	500	600	572	++
Cali, Santa Helena	600	667	633	+
Cartagena, Bazaruto	1.286	1.443	1.368	-
Cartago (Valle del Cauca)	880	920	893	+
El Santuario (Antioquia)	625	708	683	-
Florencia (Cauquetá)	2.600	2.800	2.700	-
La Ceja (Antioquia)	1.000	1.100	1.017	+
La Unión (Nariño)	250	300	283	+
Marinilla (Antioquia)	667	708	688	-
Medellín, Central Mayorista de Antioquia	692	846	761	-
Medellín, Plaza Minorista "José María Villa"	769	923	810	-
Montería, Mercado del Sur	917	1.000	958	+
Palmira (Valle del Cauca)	500	600	575	++
Pasto, El Potrerillo	167	200	176	-
Pereira, La 41	800	800	800	-
Pereira, Mercasa	800	960	902	-
Popayán, Plaza de mercado del barrio Bolívar	400	480	438	+
Rionegro (Antioquia)	750	917	828	+
Santa Marta (Magdalena)	1.857	2.029	1.924	+
Sincelejo, Nuevo Mercado	917	1.000	935	-
Sonsón (Antioquia)	615	769	692	-
Tuluá (Valle del Cauca)	567	667	633	+
Túquerres (Nariño)	150	183	167	=
Valledupar, Mercabastos	571	857	708	-
Villavicencio, CAV	1.667	2.083	1.844	-
Yopal (Casanare)	1.000	1.033	1.017	-

**Repollo blanco bogotano**

Neiva, Surabastos	1.760	1.760	1.760	-
Pereira, La 41	2.000	2.000	2.000	+
Pereira, Mercasa	1.643	2.000	1.845	+

**Repollo morado**

Bucaramanga, Centroabastos	1.200	1.200	1.200	=
Buenaventura (Valle del Cauca)	1.000	1.000	1.000	=
Cali, Cavasa	1.000	1.625	1.235	++
Cúcuta, Cenabastos	1.389	1.667	1.435	-



**Cuadro 2.** Mercados mayoristas. Precios de venta de verduras y hortalizas (continuación)  
2018 (10 al 16 de noviembre)

Productos y mercados	Pesos por kilogramo			Tendencia
	Mínimo	Máximo	Medio	
<b>Repollo morado (continuación)</b>				
Medellín, Central Mayorista de Antioquia	1.111	1.111	1.111	=
Pamplona (Norte de Santander)	1.000	1.111	1.037	-
Pasto, El Potrerillo	625	875	708	-
<b>Repollo verde</b>				
Bogotá, D.C., Corabastos	1.429	1.714	1.627	-
Chiquinquirá (Boyacá)	583	667	611	-
Cúcuta, Cenabastos	600	700	621	-
Ipiiales (Nariño), Ipiiales somos todos	280	320	299	++
Manizales, Centro Galerías	800	1.000	890	-
Pamplona (Norte de Santander)	300	400	383	+
San Gil (Santander)	640	752	684	-
Sogamoso (Boyacá)	583	667	610	+
Tunja, Complejo de Servicios del Sur	567	750	666	++
<b>Tomate chonto</b>				
Arauca (Arauca)	1.682	1.773	1.727	=
Armenia, Mercar	1.091	1.318	1.212	+
Barranquilla, Barranquillita	1.280	1.400	1.363	-
Barranquilla, Granabastos	1.320	1.440	1.397	-
Bogotá, D.C., Corabastos	1.045	1.455	1.210	-
Cali, Cavasa	800	1.200	952	-
Cali, Santa Helena	1.000	1.300	1.167	-
Cartagena, Bazurto	1.200	1.400	1.293	-
Cartago (Valle del Cauca)	1.200	1.400	1.267	-
Chiquinquirá (Boyacá)	818	1.136	962	-
Cúcuta, Cenabastos	833	1.458	1.123	+
Duitama (Boyacá)	909	1.000	939	-
Florencia (Caquetá)	800	920	860	-
Ibagué, Plaza La 21	800	1.000	885	-
Manizales, Centro Galerías	909	1.000	955	-
Neiva, Surabastos	783	957	862	-
Palmira (Valle del Cauca)	1.000	1.300	1.138	-
Pamplona (Norte de Santander)	1.042	1.250	1.123	-
Peñol (Antioquia)	750	900	835	-
Pereira, La 41	1.200	1.500	1.333	-
Pereira, Mercasa	1.000	1.100	1.033	++
Santa Bárbara (Antioquia)	900	1.200	1.050	-
Santa Marta (Magdalena)	1.400	1.400	1.400	-
Sincelejo, Nuevo Mercado	1.200	1.500	1.350	-
Sogamoso (Boyacá)	1.136	1.364	1.233	-
Tuluá (Valle del Cauca)	1.000	1.200	1.088	-
Tunja, Complejo de Servicios del Sur	909	1.091	995	-
Ubaté (Cundinamarca)	1.250	1.250	1.250	-
Valledupar, Mercabastos	1.000	1.400	1.267	-
Valledupar, Mercado Nuevo	1.000	1.400	1.267	-
Villavicencio, CAV	1.250	1.500	1.456	-

Productos y mercados	Pesos por kilogramo			Tendencia
	Mínimo	Máximo	Medio	
<b>Tomate chonto regional</b>				
Buenaventura (Valle del Cauca)	1.500	1.500	1.500	=
El Carmen de Viboral (Antioquia)	1.000	1.100	1.050	-
La Ceja (Antioquia)	800	1.000	917	-
Marinilla (Antioquia)	800	1.000	885	-
Medellín, Central Mayorista de Antioquia	900	1.400	1.075	-
Medellín, Plaza Minorista "José María Villa"	1.000	1.000	1.000	-
Montería, Mercado del Sur	1.200	1.700	1.364	-
Peñol (Antioquia)	700	800	744	-
Rionegro (Antioquia)	1.100	1.300	1.224	+
Sonsón (Antioquia)	800	900	850	-
<b>Tomate larga vida</b>				
Bogotá, D.C., Corabastos	1.900	2.500	2.142	-
Cali, Cavasa	1.800	1.900	1.850	-
Cali, Santa Helena	1.500	1.600	1.567	=
Florencia (Caquetá)	1.200	1.280	1.240	-
Medellín, Central Mayorista de Antioquia	1.800	2.000	1.895	-
Neiva, Surabastos	1.364	1.591	1.490	-
Pasto, El Potrerillo	1.000	1.100	1.008	-
Popayán, Plaza de mercado del barrio Bolívar	1.000	1.067	1.033	-
Tunja, Complejo de Servicios del Sur	909	1.091	996	-
Villavicencio, CAV	1.100	1.250	1.231	-
<b>Tomate riñón</b>				
Armenia, Mercar	2.200	2.300	2.250	=
Bucaramanga, Centroabastos	2.273	2.500	2.386	=
Cartago (Valle del Cauca)	2.500	2.700	2.600	=
Ipiiales (Nariño), Ipiiales somos todos	1.364	1.667	1.465	++
Medellín, Central Mayorista de Antioquia	2.000	2.200	2.020	+
Sincelejo, Nuevo Mercado	2.200	2.400	2.300	+
<b>Tomate riñón valluno</b>				
Pereira, Mercasa	2.500	2.500	2.500	+
<b>Tomate Riogrande</b>				
Bucaramanga, Centroabastos	1.136	1.364	1.199	-
Cúcuta, Cenabastos	833	1.458	1.100	-
Duitama (Boyacá)	1.136	1.136	1.136	=
San Gil (Santander)	880	1.480	1.142	+
Socorro (Santander)	800	1.280	1.040	-
Sogamoso (Boyacá)	1.136	1.273	1.193	-
Yopal (Casanare)	1.500	1.900	1.700	+
<b>Tomate Riogrande bumangués</b>				
Barranquilla, Barranquillita	1.480	1.560	1.513	-
Barranquilla, Granabastos	1.591	1.909	1.735	-

**Cuadro 2.** Mercados mayoristas. Precios de venta de verduras y hortalizas (conclusión)  
2018 (10 al 16 de noviembre)

Productos y mercados	Pesos por kilogramo			Tendencia
	Mínimo	Máximo	Medio	
<b>Tomate Riogrande bumangués (continuación)</b>				
Cartagena, Bazaruto	1.682	1.909	1.845	-
<b>Zanahoria</b>				
Arauca (Arauca)	909	1.091	1.012	+
Armenia, Mercar	1.000	1.167	1.089	+
Bogotá, D.C., Corabastos	833	1.000	940	-
Bucaramanga, Centroabastos	750	833	813	-
Buenaventura (Valle del Cauca)	600	800	700	-
Cali, Cavasa	400	500	449	-
Cali, Santa Helena	500	600	560	-
Cartago (Valle del Cauca)	1.167	1.500	1.319	+
Chiquinquirá (Boyacá)	667	833	722	+
Cúcuta, Cenabastos	667	1.000	816	-
Duitama (Boyacá)	750	833	806	+
Florencia (Caquetá)	757	829	793	-
Ibagué, Plaza La 21	800	1.440	1.080	-
Ipiales (Nariño), Ipiales somos todos	260	300	287	-
La Unión (Nariño)	333	417	392	+
Manizales, Centro Galerías	726	1.048	887	-
Neiva, Surabastos	480	832	693	-
Palmira (Valle del Cauca)	440	600	518	+
Pamplona (Norte de Santander)	833	833	833	-
Pasto, El Potrerillo	240	320	272	-
Popayán, Plaza de mercado del barrio Bolívar	333	367	346	-
San Gil (Santander)	1.000	1.100	1.062	-
Santa Marta (Magdalena)	900	1.000	953	-
Sincelejo, Nuevo Mercado	875	1.000	914	-
Sogamoso (Boyacá)	800	833	825	-
Tuluá (Valle del Cauca)	833	917	875	n.d.

**TENDENCIAS**

---	-
Variación mayor al -20 %	Variación entre 0 % y -10 %
--	=
Variación entre -10 % y -20 %	Variación igual a 0 %

Productos y mercados	Pesos por kilogramo			Tendencia
	Mínimo	Máximo	Medio	
<b>Zanahoria (continuación)</b>				
Tunja, Complejo de Servicios del Sur	583	667	615	-
Túquerres (Nariño)	167	200	190	-
Ubaté (Cundinamarca)	1.100	1.100	1.100	+
Valledupar, Mercabastos	833	1.167	1.007	-
Villavicencio, CAV	667	1.167	889	-
Yopal (Casanare)	500	667	583	-
<b>Zanahoria bogotana</b>				
Barranquilla, Barranquillita	967	1.033	1.003	+
Barranquilla, Granabastos	1.000	1.083	1.046	+
Cali, Cavasa	833	1.000	938	+
Cartagena, Bazaruto	1.000	1.117	1.067	++
Cúcuta, Cenabastos	1.000	1.333	1.076	-
Palmira (Valle del Cauca)	917	1.000	931	-
Pereira, La 41	1.000	1.250	1.133	+
Pereira, Mercasa	900	933	919	-
Tuluá (Valle del Cauca)	667	833	729	-
<b>Zanahoria larga vida</b>				
El Carmen de Viboral (Antioquia)	667	667	667	=
El Santuario (Antioquia)	500	667	597	-
La Ceja (Antioquia)	556	700	658	-
Marinilla (Antioquia)	633	733	689	-
Medellín, Central Mayorista de Antioquia	444	778	618	-
Medellín, Plaza Minorista "José María Villa"	622	889	751	-
Montería, Mercado del Sur	778	889	870	-
Rionegro (Antioquia)	647	794	735	++
Sonsón (Antioquia)	560	600	580	++

+	+++
Variación entre 0 % y 10 %	Variación mayor al 20 %
++	n. d.
Variación entre 10 % y 20 %	No determinado

## FRUTAS FRESCAS

### Descendieron los precios del maracuyá

En el transcurso de esta semana se observó una caída en las cotizaciones del maracuyá en treinta de los treinta y tres mercados en donde se cotizó, pues aumentaron las actividades de recolección en las zonas productoras de Puerto Santander y Cúcuta (Norte de Santander), Neiva, Rivera, Garzón y Pitalito (Huila), Andalucía (Valle del Cauca), Lejanías, Granada, Cubarral, Acacías y Puerto Lleras (Meta). De manera adicional, el mercado de Bogotá reportó una menor rotación del producto, lo cual obligó a los mayoristas a reducir el precio en 21,76%, por lo cual el kilo terminó vendiéndose en \$2.003.

También cayeron las cotizaciones mayoristas del tomate de árbol, el mango Tommy, los limones común y mandarina, las mandarinas común y arrayana, la patilla, la ciruela roja, la papaya Maradol, la piña gold, el aguacate papelillo y la uva verde. En cuanto al tomate de árbol, se presentó un aumento de las hectáreas cosechadas en las zonas de cultivo ubicadas en Santa Rosa de Osos, Concepción, Urrao, Sonsón, Guarne y San Vicente (Antioquia), Cabrera, Guayabetal, Quetame (Cundinamarca), Anserma y Aguadas (Caldas), por lo que llegó una mayor cantidad de producto. Por ejemplo, en Armenia el precio se redujo en 3,24%, negociándose el kilo a \$2.000.

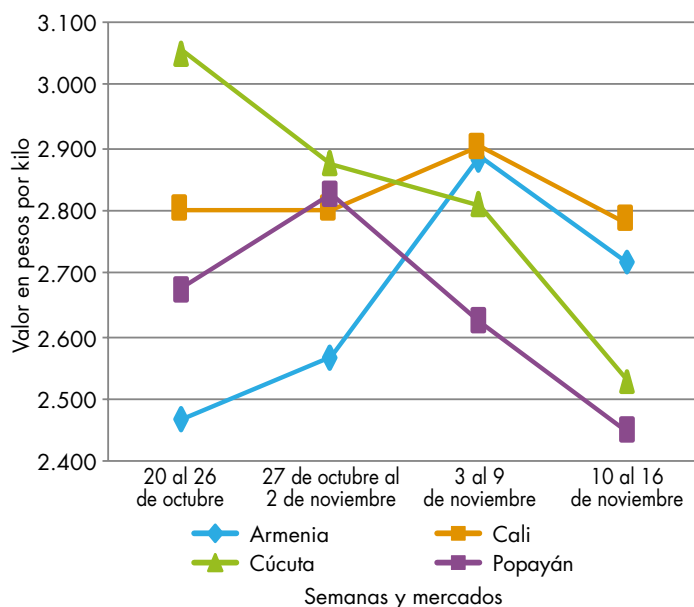
De igual modo, se evidenció una contracción en las cotizaciones mayoristas del mango Tommy en veintitrés de los treinta y cuatro mercados en donde se consiguió esta semana. Según los mayoristas, esta situación se dio gracias a una expansión de la oferta de esta fruta que

se cosecha en las zonas productoras del Tolima, Valle del Cauca, Cundinamarca y Magdalena. De acuerdo con esto, el precio de este producto fue de \$1.217, en Mercasa, en Pereira, lo que indicó un 3,95% menos que la semana inmediatamente anterior.

En el caso del limón común, hubo una mayor oferta desde Andalucía y Tuluá (Valle del Cauca); Cúcuta (Norte de Santander); Valledupar (Cesar); Lejanías, Puerto López y Acacías (Meta); Espinal (Tolima); Montería (Córdoba), y Girón, San Vicente de Chucurí, Rionegro y Lebrija (Santander). Por consiguiente, se observó un descuento en las cotizaciones en veintiuno de los treinta y un mercados en donde se vendió.

No obstante, a lo largo de esta semana se registró una tendencia al alza en los precios de frutas como la pera importada, la piña perolera y la uva red globe nacional. En el caso de la pera importada, el bajo rendimiento por el que están atravesando los cultivos en Argentina y Chile, así como la apreciación del dólar, afectó la oferta; por esta razón, la cotización creció en veinte de los treinta y seis mercados en donde se comercializó; en la ciudad de Sincelejo, por ejemplo, el kilo se cotizó a \$4.903, es decir, un alza del 3,22%.

**Gráfico 5.** Comportamiento de los precios del maracuyá 2018 (20 de octubre al 16 de noviembre)



Fuente: DANE, Sipsa.

**Cuadro 3.** Mercados mayoristas. Precios de venta de frutas frescas 2018 (10 al 16 de noviembre)

Productos y mercados	Pesos por kilogramo			
	Mínimo	Máximo	Medio	Tendencia
<b>Aguacate común</b>				
Bucaramanga, Centroabastos	3.000	3.000	3.000	=
Buenaventura (Valle del Cauca)	3.000	3.500	3.167	=
Cúcuta, Cenabastos	4.500	5.000	4.889	++
Neiva, Surabastos	3.000	3.500	3.083	+
Palmira (Valle del Cauca)	2.500	2.600	2.588	+
Santa Bárbara (Antioquia)	2.000	2.400	2.136	-
Villavicencio, CAV	3.500	4.000	3.833	+
<b>Aguacate Hass</b>				
Bogotá, D. C., Corabastos	4.500	5.000	4.861	+
Duitama (Boyacá)	5.000	5.000	5.000	=
La Ceja (Antioquia)	2.300	2.600	2.450	-
Medellín, Central Mayorista de Antioquia	3.000	3.500	3.350	-
San Gil (Santander)	4.500	4.700	4.633	+
San Vicente (Antioquia)	2.700	3.000	2.850	-
Socorro (Santander)	4.000	4.200	4.133	=
Sonsón (Antioquia)	3.000	3.000	3.000	-
Tunja, Complejo de Servicios del Sur	3.900	4.200	4.044	+
<b>Aguacate papelillo</b>				
Arauca (Arauca)	4.500	4.500	4.500	=
Armenia, Retiro	3.800	4.200	3.978	-
Bogotá, D. C., Corabastos	4.500	5.000	4.761	+
Bucaramanga, Centroabastos	3.500	3.500	3.500	=
Buenaventura (Valle del Cauca)	4.500	5.000	4.833	=
Cali, Cavasa	4.400	4.500	4.471	-
Cali, Santa Helena	3.500	3.700	3.617	+
Cartagena, Bazurto	3.200	3.500	3.450	-
Cartago (Valle del Cauca)	4.500	5.000	4.683	n.d.
Chiquinquirá (Boyacá)	4.000	4.500	4.250	+
Duitama (Boyacá)	4.000	4.000	4.000	=
Florencia (Caquetá)	3.000	3.200	3.100	-
Ibagué, Plaza La 21	3.600	4.500	3.988	+
Manizales, Centro Galerías	3.500	3.500	3.500	=
Medellín, Central Mayorista de Antioquia	4.800	5.200	4.967	+
Neiva, Surabastos	3.500	4.000	3.847	-
Palmira (Valle del Cauca)	4.300	4.500	4.400	+
Pereira, La 41	4.500	5.000	4.750	-
Pereira, Mercasa	4.800	4.800	4.800	n.d.
Popayán, Plaza de mercado del barrio Bolívar	4.500	4.600	4.550	-
Rionegro (Antioquia)	4.000	4.400	4.208	+
Santa Bárbara (Antioquia)	2.400	2.600	2.475	-
Sogamoso (Boyacá)	4.000	4.500	4.250	+
Tunja, Complejo de Servicios del Sur	4.100	4.200	4.150	+
Ubaté (Cundinamarca)	5.000	5.000	5.000	++
Valledupar, Mercado Nuevo	4.500	5.000	4.833	-
Villavicencio, CAV	4.500	5.500	4.883	-

Productos y mercados	Pesos por kilogramo			
	Mínimo	Máximo	Medio	Tendencia
<b>Badea</b>				
Neiva, Surabastos	1.500	1.600	1.525	-
<b>Banano bocadillo</b>				
Duitama (Boyacá)	1.200	1.250	1.233	-
Medellín, Central Mayorista de Antioquia	1.200	1.300	1.233	-
Santa Bárbara (Antioquia)	750	750	750	=
Sogamoso (Boyacá)	1.250	1.300	1.267	-
Tunja, Complejo de Servicios del Sur	1.250	1.350	1.306	=
<b>Banano criollo</b>				
Armenia, Mercar	750	850	800	++
Armenia, Retiro	450	550	513	+
Barranquilla, Barranquillita	360	420	385	-
Bogotá, D. C., Corabastos	1.200	1.400	1.283	-
Bucaramanga, Centroabastos	1.500	1.600	1.550	-
Buenaventura (Valle del Cauca)	1.111	1.222	1.167	+
Cali, Cavasa	889	944	931	-
Cali, Santa Helena	778	833	796	+
Cartago (Valle del Cauca)	800	880	840	=
Chiquinquirá (Boyacá)	1.250	1.500	1.375	+
Cúcuta, Cenabastos	1.200	1.500	1.381	-
Cúcuta, La Nueva Sexta	833	1.000	875	-
Florencia (Caquetá)	1.000	1.080	1.040	+
Ibagué, Plaza La 21	800	1.000	925	+
Ipiales (Nariño), Ipiales somos todos	667	815	757	+
La Ceja (Antioquia)	700	800	767	-
La Unión (Nariño)	2.000	2.000	2.000	=
Manizales, Centro Galerías	900	1.000	950	-
Medellín, Central Mayorista de Antioquia	800	900	850	+
Medellín, Plaza Minorista José María Villa	800	1.000	890	-
Neiva, Surabastos	720	800	773	+
Palmira (Valle del Cauca)	1.100	1.200	1.125	+
Pamplona (Norte de Santander)	1.500	2.000	1.817	-
Pereira, La 41	1.000	1.000	1.000	+
Pereira, Mercasa	800	1.000	933	=
Popayán, Plaza de mercado del barrio Bolívar	1.000	1.100	1.038	-
Rionegro (Antioquia)	1.000	1.100	1.092	+
San Gil (Santander)	600	720	653	-
Santa Bárbara (Antioquia)	500	500	500	-
Santa Marta (Magdalena)	294	412	368	++
Socorro (Santander)	600	680	640	-
Sogamoso (Boyacá)	1.150	1.200	1.183	+
Sonsón (Antioquia)	500	750	625	+
Tuluá (Valle del Cauca)	700	800	775	+
Tunja, Complejo de Servicios del Sur	1.250	1.300	1.269	-

**Cuadro 3.** Mercados mayoristas. Precios de venta de frutas frescas (continuación)  
2018 (10 al 16 de noviembre)

Productos y mercados	Pesos por kilogramo			
	Mínimo	Máximo	Medio	Tendencia
<b>Banano Urabá</b>				
Arauca (Arauca)	1.333	1.500	1.407	+
Barranquilla, Barranquillita	420	480	460	-
Bogotá, D. C., Corabastos	1.000	1.100	1.006	-
Bucaramanga, Centroabastos	1.000	1.100	1.075	=
Chiquinquirá (Boyacá)	1.000	1.100	1.017	=
Duitama (Boyacá)	1.000	1.000	1.000	-
Medellín, Central Mayorista de Antioquia	1.100	1.100	1.100	=
Medellín, Plaza Minorista José María Villa	850	900	875	=
Montería, Mercado del Sur	750	750	750	=
Pamplona (Norte de Santander)	1.250	1.300	1.267	+
Sincelejo, Nuevo Mercado	408	408	408	+
Sogamoso (Boyacá)	950	1.000	985	+
Tunja, Complejo de Servicios del Sur	1.150	1.300	1.221	+
Valledupar, Mercabastos	250	300	269	+
Villavicencio, CAV	560	600	578	=
<b>Borojó</b>				
Bogotá, D. C., Corabastos	3.000	4.500	4.014	-
Bucaramanga, Centroabastos	5.000	5.000	5.000	-
Cúcuta, Cenabastos	6.000	7.000	6.292	-
Medellín, Central Mayorista de Antioquia	3.500	3.800	3.575	-
Montería, Mercado del Sur	5.000	5.000	5.000	-
Pamplona (Norte de Santander)	8.000	10.000	9.000	=
Villavicencio, CAV	5.000	7.000	6.333	-
<b>Breva</b>				
Armenia, Mercar	5.600	5.760	5.653	++
Bucaramanga, Centroabastos	1.500	1.600	1.550	-
Medellín, Central Mayorista de Antioquia	2.000	2.500	2.350	-
<b>Ciruela importada</b>				
Bogotá, D. C., Corabastos	9.333	9.778	9.519	+
Bucaramanga, Centroabastos	7.727	8.182	7.841	+
Cúcuta, Cenabastos	10.000	10.000	10.000	+
Medellín, Central Mayorista de Antioquia	10.625	11.250	10.969	+
Neiva, Surabastos	8.889	10.556	9.722	-
Santa Marta (Magdalena)	8.889	8.889	8.889	=
Valledupar, Mercado Nuevo	8.750	9.000	8.875	=
<b>Ciruela roja</b>				
Bogotá, D. C., Corabastos	1.200	1.600	1.431	-
Bucaramanga, Centroabastos	1.400	1.800	1.675	-
Cúcuta, Cenabastos	2.000	2.500	2.198	-
Medellín, Central Mayorista de Antioquia	2.500	2.500	2.500	=
Neiva, Surabastos	1.440	2.000	1.763	-
<b>Ciruela roja (continuación)</b>				
Pamplona (Norte de Santander)	2.000	2.500	2.250	-
San Gil (Santander)	1.680	2.000	1.884	-
Socorro (Santander)	2.100	2.200	2.133	-
Tunja, Complejo de Servicios del Sur	1.280	1.680	1.446	-
<b>Coco</b>				
Armenia, Mercar	2.200	2.267	2.244	+
Barranquilla, Barranquillita	2.700	2.800	2.775	-
Bogotá, D. C., Corabastos	3.000	3.000	3.000	=
Cali, Cavasa	1.818	1.818	1.818	=
Cali, Santa Helena	1.125	1.167	1.153	+
Cartagena, Bazurto	2.800	3.040	2.923	-
Cartago (Valle del Cauca)	1.867	2.000	1.933	=
Cúcuta, Cenabastos	1.400	1.600	1.500	=
La Unión (Nariño)	1.389	1.389	1.389	=
Manizales, Centro Galerías	1.935	2.323	2.172	=
Medellín, Central Mayorista de Antioquia	4.038	5.500	4.769	=
Montería, Mercado del Sur	2.200	2.800	2.567	-
Palmira (Valle del Cauca)	1.667	1.667	1.667	=
Pereira, La 41	2.000	2.000	2.000	=
Pereira, Mercasa	1.733	2.000	1.852	+
Sincelejo, Nuevo Mercado	2.320	2.320	2.320	=
Valledupar, Mercado Nuevo	2.500	2.500	2.500	=
<b>Curuba</b>				
Arauca (Arauca)	4.167	5.000	4.556	-
Armenia, Mercar	1.600	1.700	1.650	-
Barranquilla, Barranquillita	2.160	2.320	2.222	+
Bogotá, D. C., Corabastos	1.364	1.818	1.673	-
Bucaramanga, Centroabastos	720	1.280	1.045	-
Buenaventura (Valle del Cauca)	3.000	3.000	3.000	=
Cali, Cavasa	1.500	1.750	1.625	+
Cartagena, Bazurto	2.000	2.240	2.047	+
Cartago (Valle del Cauca)	2.600	2.800	2.700	=
Chiquinquirá (Boyacá)	1.136	1.273	1.159	-
Cúcuta, Cenabastos	1.083	1.667	1.397	-
Ibagué, Plaza La 21	1.200	1.400	1.292	+
Ipiales (Nariño), Ipiales somos todos	1.167	1.250	1.181	-
Manizales, Centro Galerías	1.500	1.700	1.600	=
Medellín, Central Mayorista de Antioquia	1.200	1.200	1.200	=
Neiva, Surabastos	1.400	2.000	1.816	+
Pamplona (Norte de Santander)	625	1.042	781	-
Pereira, Mercasa	1.600	2.000	1.800	+++
San Gil (Santander)	1.400	1.680	1.560	-
Socorro (Santander)	1.400	1.680	1.553	-
Sogamoso (Boyacá)	1.364	1.455	1.394	n.d.
Sonsón (Antioquia)	700	800	750	+++
Tunja, Complejo de Servicios del Sur	1.455	1.636	1.571	-



**Cuadro 3.** Mercados mayoristas. Precios de venta de frutas frescas (continuación)  
2018 (10 al 16 de noviembre)

Productos y mercados	Pesos por kilogramo			
	Mínimo	Máximo	Medio	Tendencia
<b>Curuba (continuación)</b>				
Valledupar, Mercabastos	1.800	2.000	1.900	-
Villavicencio, CAV	1.200	1.800	1.583	-
<b>Durazno importado</b>				
Medellín, Central Mayorista de Antioquia	10.000	10.000	10.000	-
Neiva, Surabastos	11.250	11.250	11.250	=
Valledupar, Mercado Nuevo	8.750	9.000	8.875	=
<b>Durazno nacional</b>				
Bogotá, D. C., Corabastos	3.800	4.400	4.081	-
Bucaramanga, Centroabastos	2.800	3.000	2.850	+
Chiquinquirá (Boyacá)	2.273	2.727	2.576	+
Medellín, Central Mayorista de Antioquia	4.000	4.500	4.100	-
San Gil (Santander)	4.000	4.200	4.067	=
Socorro (Santander)	3.000	3.200	3.133	=
Sogamoso (Boyacá)	2.727	2.955	2.818	-
Tunja, Complejo de Servicios del Sur	1.545	1.682	1.609	+
<b>Feijoa</b>				
Bogotá, D. C., Corabastos	5.000	5.000	5.000	-
Sogamoso (Boyacá)	2.409	2.727	2.621	n.d.
Tunja, Complejo de Servicios del Sur	2.909	3.864	3.485	-
<b>Fresa</b>				
Armenia, Mercar	4.200	4.400	4.267	-
Bogotá, D. C., Corabastos	4.500	5.200	4.906	-
Bucaramanga, Centroabastos	3.500	4.500	4.000	+
Cali, Cavasa	4.000	4.400	4.200	-
Cali, Santa Helena	6.800	7.000	6.867	=
Cartago (Valle del Cauca)	4.000	4.400	4.133	+
Chiquinquirá (Boyacá)	3.600	3.700	3.667	-
Cúcuta, Cenabastos	2.000	3.000	2.506	+
Duitama (Boyacá)	3.800	4.000	3.933	-
Ipiales (Nariño), Ipiales somos todos	3.200	3.200	3.200	-
Manizales, Centro Galerías	4.000	5.000	4.567	=
Medellín, Central Mayorista de Antioquia	6.000	6.000	6.000	=
Medellín, Plaza Minorista José María Villa	6.000	6.000	6.000	=
Montería, Mercado del Sur	5.000	5.000	5.000	=
Neiva, Surabastos	3.500	4.375	4.073	+
Pamplona (Norte de Santander)	2.500	3.000	2.750	-
Pasto, El Potrerillo	4.000	5.000	4.375	+
Pereira, Mercasa	4.000	4.200	4.133	=
San Gil (Santander)	4.500	5.000	4.689	-
San Vicente (Antioquia)	4.200	4.400	4.275	-
Sincedejo, Nuevo Mercado	3.600	3.600	3.600	+
Socorro (Santander)	4.600	4.800	4.733	=
Sogamoso (Boyacá)	4.000	4.000	4.000	+
<b>Fresa (continuación)</b>				
Tunja, Complejo de Servicios del Sur	3.733	4.000	3.852	+
Villavicencio, CAV	4.125	5.000	4.451	-
Yopal (Casanare)	3.750	4.000	3.875	-
<b>Granadilla</b>				
Arauca (Arauca)	4.333	4.583	4.417	=
Armenia, Mercar	2.667	2.800	2.711	-
Bogotá, D. C., Corabastos	2.867	3.000	2.985	-
Bucaramanga, Centroabastos	3.214	3.857	3.545	+
Cali, Cavasa	3.000	3.333	3.167	-
Cartagena, Bazaruto	2.462	2.692	2.538	-
Cartago (Valle del Cauca)	3.333	3.667	3.533	-
Chiquinquirá (Boyacá)	3.000	3.333	3.167	++
Cúcuta, Cenabastos	3.214	3.571	3.330	+
Duitama (Boyacá)	2.667	3.000	2.889	-
Florencia (Caquetá)	2.533	2.667	2.600	++
Ibagué, Plaza La 21	2.000	2.333	2.292	++
Ipiales (Nariño), Ipiales somos todos	1.667	1.867	1.767	-
La Unión (Nariño)	1.000	1.333	1.167	-
Manizales, Centro Galerías	2.667	3.333	3.083	+
Medellín, Central Mayorista de Antioquia	2.462	3.800	3.155	+
Montería, Mercado del Sur	2.333	2.333	2.333	-
Neiva, Surabastos	2.000	2.333	2.083	-
Palmira (Valle del Cauca)	2.867	3.333	3.114	+
Pasto, El Potrerillo	1.667	2.000	1.778	-
Pereira, Mercasa	3.000	3.333	3.167	-
Popayán, Plaza de mercado del barrio Bolívar	2.333	2.400	2.389	+
Rionegro (Antioquia)	3.615	4.231	3.935	+
San Gil (Santander)	3.214	3.571	3.405	+
Sincedejo, Nuevo Mercado	4.000	4.167	4.083	++
Socorro (Santander)	3.214	3.571	3.393	-
Sogamoso (Boyacá)	3.000	3.333	3.219	+
Tuluá (Valle del Cauca)	3.000	3.333	3.217	-
Tunja, Complejo de Servicios del Sur	2.667	3.000	2.809	-
Ubaté (Cundinamarca)	3.133	3.200	3.167	-
Villavicencio, CAV	2.667	3.333	3.208	-
Yopal (Casanare)	4.000	4.333	4.167	-
<b>Guanábana</b>				
Armenia, Mercar	2.300	2.400	2.367	-
Bogotá, D. C., Corabastos	3.800	4.200	3.939	+
Bucaramanga, Centroabastos	2.200	3.000	2.475	=
Cali, Cavasa	2.900	3.000	2.942	+
Cartago (Valle del Cauca)	2.800	3.000	2.900	+
Chiquinquirá (Boyacá)	1.800	2.000	1.867	+
Cúcuta, Cenabastos	2.500	2.800	2.524	-
Duitama (Boyacá)	3.000	3.000	3.000	+
Ibagué, Plaza La 21	2.200	3.000	2.479	-
Ipiales (Nariño), Ipiales somos todos	2.560	2.800	2.684	-



**Cuadro 3.** Mercados mayoristas. Precios de venta de frutas frescas (continuación)  
2018 (10 al 16 de noviembre)

Productos y mercados	Pesos por kilogramo			
	Mínimo	Máximo	Medio	Tendencia
<b>Gulupa (continuación)</b>				
Sonsón (Antioquia)	700	800	750	++
<b>Higo</b>				
Bogotá, D. C., Corabastos	3.500	4.500	4.014	-
Medellín, Central Mayorista de Antioquia	2.800	3.000	2.980	-
Sonsón (Antioquia)	1.500	1.500	1.500	=
<b>Kiwi</b>				
Bogotá, D. C., Corabastos	5.000	5.600	5.275	+
Bucaramanga, Centroabastos	5.000	5.500	5.300	+
Cali, Cavasa	6.000	6.500	6.250	=
Cali, Santa Helena	5.000	5.000	5.000	+
Chiquinquirá (Boyacá)	5.500	6.000	5.917	+
Cúcuta, Cenabastos	7.000	8.000	7.167	-
Duitama (Boyacá)	5.500	5.800	5.600	+
Ibagué, Plaza La 21	5.000	5.000	5.000	-
La Unión (Nariño)	5.000	5.500	5.250	+
Manizales, Centro Galerías	5.000	6.500	5.658	-
Medellín, Central Mayorista de Antioquia	4.000	4.500	4.250	-
Neiva, Surabastos	5.000	6.000	5.467	-
Pamplona (Norte de Santander)	8.000	10.000	9.000	=
Pasto, El Potrerillo	5.000	5.556	5.278	=
Pereira, La 41	4.500	6.000	5.333	-
Pereira, Mercasa	5.000	5.600	5.367	-
Popayán, Plaza de mercado del barrio Bolívar	5.800	6.000	5.933	-
San Gil (Santander)	7.000	8.000	7.333	=
Socorro (Santander)	6.000	7.000	6.667	=
Sogamoso (Boyacá)	6.500	7.500	6.967	-
Tuluá (Valle del Cauca)	5.700	6.000	5.850	-
Tunja, Complejo de Servicios del Sur	5.000	5.500	5.222	-
Villavicencio, CAV	5.000	5.500	5.313	+
<b>Limón común</b>				
Armenia, Mercar	2.400	2.500	2.467	+
Barranquilla, Barranquillita	1.714	1.786	1.732	+
Bogotá, D. C., Corabastos	1.286	1.714	1.524	-
Bucaramanga, Centroabastos	1.600	1.800	1.650	+
Bucaramanga, Mercados del centro	1.600	1.600	1.600	-
Cali, Cavasa	1.333	1.500	1.436	-
Cali, Santa Helena	1.667	2.000	1.806	-
Cartagena, Bazaruto	1.400	1.643	1.513	-
Cartago (Valle del Cauca)	2.000	2.400	2.250	-
Chiquinquirá (Boyacá)	2.000	2.143	2.071	+
Cúcuta, Cenabastos	1.500	2.000	1.688	-
Cúcuta, La Nueva Sexta	1.417	1.667	1.583	-
Florencia (Caquetá)	2.000	2.000	2.000	-
Ibagué, Plaza La 21	1.286	1.571	1.375	-
Ipiales (Nariño), Ipiales somos todos	1.500	1.750	1.625	-
<b>Limón común</b>				
La Unión (Nariño)	1.167	1.167	1.167	=
Medellín, Central Mayorista de Antioquia	1.429	1.600	1.554	-
Medellín, Plaza Minorista José María Villa	1.500	1.800	1.630	-
Montería, Mercado del Sur	1.571	1.857	1.774	-
Neiva, Surabastos	960	1.600	1.213	-
Pamplona (Norte de Santander)	2.500	3.000	2.750	=
Pasto, El Potrerillo	1.000	1.125	1.063	=
Pereira, Mercasa	2.000	2.200	2.039	-
Rionegro (Antioquia)	2.400	2.600	2.470	+
San Gil (Santander)	1.920	2.000	1.960	+
Sincelejo, Nuevo Mercado	1.429	1.714	1.643	-
Socorro (Santander)	1.920	2.000	1.947	+
Tunja, Complejo de Servicios del Sur	640	720	676	-
Valledupar, Mercabastos	1.982	2.423	2.264	-
Valledupar, Mercado Nuevo	2.000	2.400	2.200	-
Villavicencio, CAV	1.800	2.200	1.983	-
<b>Limón común Ciénaga</b>				
Barranquilla, Barranquillita	2.875	2.938	2.891	-
Santa Marta (Magdalena)	2.000	2.800	2.420	+
Valledupar, Mercado Nuevo	2.200	2.200	2.200	=
<b>Limón común valluno</b>				
Buenaventura (Valle del Cauca)	2.500	3.000	2.833	-
Palmira (Valle del Cauca)	1.500	1.833	1.667	=
Tuluá (Valle del Cauca)	1.167	1.500	1.368	-
<b>Limón mandarino</b>				
Armenia, Mercar	1.000	1.000	1.000	-
Ibagué, Plaza La 21	600	800	704	-
La Ceja (Antioquia)	600	700	650	-
Medellín, Central Mayorista de Antioquia	1.100	1.200	1.130	-
Medellín, Plaza Minorista José María Villa	500	800	650	-
Peñol (Antioquia)	400	650	522	-
Pereira, Mercasa	800	1.200	1.000	=
Santa Bárbara (Antioquia)	300	500	375	-
Villavicencio, CAV	600	800	755	+
Yopal (Casanare)	650	750	700	+++
<b>Limón Tahití</b>				
Armenia, Mercar	1.400	1.600	1.483	-
Barranquilla, Barranquillita	2.083	2.292	2.167	++
Bogotá, D. C., Corabastos	1.714	2.571	2.219	-
Bucaramanga, Centroabastos	1.600	2.000	1.740	-
Bucaramanga, Mercados del centro	1.800	1.800	1.800	-
Cali, Cavasa	1.400	1.500	1.429	+

**Cuadro 3.** Mercados mayoristas. Precios de venta de frutas frescas (continuación)  
2018 (10 al 16 de noviembre)

Productos y mercados	Pesos por kilogramo				Tendencia	Productos y mercados	Pesos por kilogramo				Tendencia
	Mínimo	Máximo	Medio				Mínimo	Máximo	Medio		
<b>Limón Tahiti (continuación)</b>						<b>Lulo (continuación)</b>					
Cali, Santa Helena	1.400	1.500	1.433		+	Medellín, Plaza Minorista José María Villa	2.400	3.200	2.810		-
Cartagena, Bazurto	2.080	2.200	2.137		=	Montería, Mercado del Sur	3.000	3.500	3.200		-
Cartago (Valle del Cauca)	1.300	1.500	1.417		-	Neiva, Surabastos	2.400	2.800	2.550		-
Chiquinquirá (Boyacá)	2.273	2.727	2.576		+	Palmira (Valle del Cauca)	2.500	2.700	2.600		-
Cúcuta, Cenabastos	1.364	1.818	1.494		-	Pamplona (Norte de Santander)	2.000	3.000	2.444		+
Duitama (Boyacá)	1.591	1.818	1.667		-	Pasto, El Potrerillo	1.739	2.000	1.879		-
Manizales, Centro Galerías	1.000	1.200	1.078		-	Pereira, La 41	2.400	2.800	2.600		+
Medellín, Central Mayorista de Antioquia	2.000	2.200	2.160		+	Pereira, Mercasa	2.200	2.500	2.344		-
Medellín, Plaza Minorista José María Villa	1.600	2.000	1.780		-	Popayán, Plaza de mercado del barrio Bolívar	2.000	2.400	2.190		-
Neiva, Surabastos	1.600	1.920	1.640		+	San Gil (Santander)	2.880	3.200	3.084		++
Palmira (Valle del Cauca)	1.300	1.500	1.388		-	Santa Marta (Magdalena)	3.700	3.700	3.700		+
Pamplona (Norte de Santander)	1.458	1.667	1.510		+	Sincelejo, Nuevo Mercado	2.800	3.500	3.267		+
Pasto, El Potrerillo	1.300	1.400	1.350		=	Socorro (Santander)	2.880	3.080	2.967		+
Pereira, La 41	1.400	1.800	1.600		-	Sogamoso (Boyacá)	2.826	3.043	2.920		-
Pereira, Mercasa	1.200	1.600	1.433		-	Tuluá (Valle del Cauca)	2.500	2.700	2.563		+
Rionegro (Antioquia)	2.400	2.500	2.475		++	Tunja, Complejo de Servicios del Sur	2.957	3.261	3.093		++
San Gil (Santander)	1.600	2.000	1.809		+++	Valledupar, Mercabastos	3.200	3.600	3.422		-
Santa Bárbara (Antioquia)	1.000	1.200	1.100		-	Valledupar, Mercado Nuevo	2.800	3.600	3.200		+
Socorro (Santander)	1.200	1.400	1.273		+	Villavicencio, CAV	2.600	3.000	2.779		-
Sogamoso (Boyacá)	2.409	2.727	2.517		+	Yopal (Casanare)	3.000	4.000	3.563		=
Tuluá (Valle del Cauca)	1.500	1.700	1.600		-						
Tunja, Complejo de Servicios del Sur	2.045	2.273	2.129		+	<b>Mandarina arrayana</b>					
Ubaté (Cundinamarca)	1.818	1.818	1.818		-	Bogotá, D. C., Corabastos	1.591	2.273	1.926		-
Villavicencio, CAV	1.800	2.200	2.033		-	Buenaventura (Valle del Cauca)	1.500	1.800	1.667		-
						Cali, Cavasa	1.500	1.600	1.571		-
						Cali, Santa Helena	1.250	1.250	1.250		=
						Chiquinquirá (Boyacá)	1.136	1.364	1.250		-
						Duitama (Boyacá)	1.455	1.591	1.523		-
						Florencia (Caquetá)	1.200	1.360	1.280		-
						Ibagué, Plaza La 21	1.000	1.400	1.172		+
						La Unión (Nariño)	1.250	1.500	1.333		-
						Neiva, Surabastos	1.591	1.818	1.693		-
						Pasto, El Potrerillo	1.250	1.500	1.375		+++
						Popayán, Plaza de mercado del barrio Bolívar	1.280	1.360	1.330		-
						San Gil (Santander)	720	1.000	833		-
						Socorro (Santander)	800	880	853		-
						Sogamoso (Boyacá)	1.364	1.591	1.500		-
						Tuluá (Valle del Cauca)	1.400	1.600	1.517		+
						Tunja, Complejo de Servicios del Sur	1.182	1.273	1.237		-
						Ubaté (Cundinamarca)	1.600	1.750	1.675		-
						Villavicencio, CAV	1.200	1.600	1.412		-
						<b>Mandarina común</b>					
						Arauca (Arauca)	2.045	2.273	2.197		=
						Barranquilla, Barranquillita	1.167	1.333	1.264		-
						Bucaramanga, Centroabastos	870	1.087	1.000		-
						Bucaramanga, Mercados del centro	800	880	853		-
						Cartagena, Bazurto	1.909	2.045	2.011		-

**Cuadro 3.** Mercados mayoristas. Precios de venta de frutas frescas (continuación)  
2018 (10 al 16 de noviembre)

Productos y mercados	Pesos por kilogramo			
	Mínimo	Máximo	Medio	Tendencia
<b>Mandarina común (continuación)</b>				
Cúcuta, Cenabastos	1.000	1.200	1.108	-
Cúcuta, La Nueva Sexta	800	1.200	975	-
Ipiales (Nariño), Ipiales somos todos	1.150	1.300	1.218	+
Montería, Mercado del Sur	800	1.000	845	-
Pamplona (Norte de Santander)	1.200	1.400	1.300	n.d.
San Gil (Santander)	800	1.040	929	-
Santa Bárbara (Antioquia)	400	500	452	-
Santa Marta (Magdalena)	1.167	1.250	1.244	-
Sincelejo, Nuevo Mercado	1.400	1.400	1.400	-
Socorro (Santander)	640	880	760	-
Sogamoso (Boyacá)	1.364	1.636	1.523	-
Tunja, Complejo de Servicios del Sur	1.136	1.273	1.197	-
Túquerres (Nariño)	1.200	1.500	1.308	+
Valledupar, Mercabastos	1.000	1.400	1.278	-

<b>Mandarina Oneco</b>				
Armenia, Mercar	1.000	1.100	1.050	+
Armenia, Retiro	700	800	783	-
Cali, Cavasa	1.500	1.600	1.569	-
Cali, Santa Helena	1.250	1.250	1.250	=
Cartago (Valle del Cauca)	1.200	1.400	1.250	-
Manizales, Centro Galerías	1.000	1.200	1.100	+
Medellín, Central Mayorista de Antioquia	1.400	1.500	1.450	+
Medellín, Plaza Minorista José María Villa	1.000	1.300	1.135	-
Pereira, Mercasa	900	1.200	1.022	-
Rionegro (Antioquia)	1.500	1.700	1.578	-
Santa Bárbara (Antioquia)	400	600	508	-

<b>Mango común</b>				
Armenia, Mercar	700	850	767	-
Cali, Cavasa	1.000	1.200	1.118	+
Cartago (Valle del Cauca)	1.700	1.800	1.750	-
Manizales, Centro Galerías	1.500	1.500	1.500	=
Medellín, Central Mayorista de Antioquia	1.600	1.600	1.600	+
Medellín, Plaza Minorista José María Villa	1.100	1.200	1.180	+
Neiva, Surabastos	800	1.000	833	-
Pereira, La 41	1.300	1.300	1.300	++
Pereira, Mercasa	1.200	1.400	1.278	+
Santa Bárbara (Antioquia)	800	1.200	1.008	-

<b>Mango de azúcar</b>				
Barranquilla, Barranquillita	2.400	3.000	2.743	-
La Unión (Nariño)	1.600	1.600	1.600	-
Medellín, Central Mayorista de Antioquia	1.800	2.000	1.900	+

Productos y mercados	Pesos por kilogramo			
	Mínimo	Máximo	Medio	Tendencia
<b>Mango de azúcar (continuación)</b>				
Medellín, Plaza Minorista José María Villa	1.500	1.500	1.500	+++
Tunja, Complejo de Servicios del Sur	1.364	1.500	1.439	-
<b>Mango manzano</b>				
Armenia, Mercar	1.000	1.200	1.067	+
Buenaventura (Valle del Cauca)	1.400	1.600	1.500	-
Duitama (Boyacá)	1.364	1.364	1.364	-
Florencia (Caquetá)	1.440	1.520	1.480	+
Manizales, Centro Galerías	1.800	2.000	1.867	-
Medellín, Central Mayorista de Antioquia	1.000	1.000	1.000	=
Pereira, La 41	1.300	1.300	1.300	-
Pereira, Mercasa	1.300	1.400	1.333	-
Tunja, Complejo de Servicios del Sur	1.364	1.500	1.470	-

<b>Mango reina</b>				
Armenia, Mercar	700	900	808	=
Pereira, La 41	1.000	1.300	1.083	-
Pereira, Mercasa	800	800	800	-
Tunja, Complejo de Servicios del Sur	1.273	1.455	1.364	+

<b>Mango Tommy</b>				
Armenia, Mercar	900	1.000	950	+
Barranquilla, Barranquillita	1.760	2.320	2.013	-
Bogotá, D. C., Corabastos	2.182	2.727	2.444	-
Bucaramanga, Centroabastos	1.600	2.000	1.725	-
Bucaramanga, Mercados del centro	1.600	1.680	1.653	-
Cali, Cavasa	1.400	1.600	1.471	-
Cali, Santa Helena	1.600	1.800	1.700	=
Cartago (Valle del Cauca)	1.167	1.333	1.229	-
Chiquinquirá (Boyacá)	1.591	1.818	1.705	+
Cúcuta, Cenabastos	1.600	2.000	1.733	-
Duitama (Boyacá)	1.364	1.364	1.364	=
Ibagué, Plaza La 21	1.000	1.200	1.175	+
Ipiales (Nariño), Ipiales somos todos	1.200	1.400	1.311	-
La Ceja (Antioquia)	1.500	1.500	1.500	=
La Unión (Nariño)	1.400	1.600	1.500	-
Manizales, Centro Galerías	2.000	2.000	2.000	=
Medellín, Central Mayorista de Antioquia	1.400	1.500	1.430	-
Medellín, Plaza Minorista José María Villa	1.200	1.200	1.200	=
Montería, Mercado del Sur	1.667	1.667	1.667	n.d.
Neiva, Surabastos	1.200	1.400	1.300	-
Palmira (Valle del Cauca)	1.520	2.000	1.765	+
Pasto, El Potrerillo	1.000	1.400	1.167	-
Pereira, La 41	1.300	1.500	1.367	-
Pereira, Mercasa	1.200	1.300	1.217	-



# BOLETÍN SEMANAL PRECIOS MAYORISTAS

**Cuadro 3.** Mercados mayoristas. Precios de venta de frutas frescas (continuación)  
2018 (10 al 16 de noviembre)

Productos y mercados	Pesos por kilogramo			
	Mínimo	Máximo	Medio	Tendencia
<b>Mango Tommy (continuación)</b>				
Popayán, Plaza de mercado del barrio Bolívar	971	1.200	1.097	-
Rionegro (Antioquia)	1.500	2.000	1.708	-
San Gil (Santander)	1.600	1.680	1.627	-
Socorro (Santander)	1.600	1.680	1.627	-
Sogamoso (Boyacá)	1.364	1.636	1.540	-
Tuluá (Valle del Cauca)	1.143	1.440	1.269	+
Tunja, Complejo de Servicios del Sur	1.545	1.727	1.600	-
Túquerres (Nariño)	1.200	1.400	1.287	-
Villavicencio, CAV	1.360	1.600	1.493	-
Yopal (Casanare)	2.000	2.200	2.100	+
<b>Mango Yulima</b>				
Armenia, Mercar	800	1.000	883	+
Duitama (Boyacá)	1.136	1.227	1.197	+
Florencia (Caquetá)	1.120	1.200	1.160	-
Medellín, Plaza Minorista José María Villa	1.000	1.200	1.160	-
Pereira, La 41	1.000	1.300	1.167	-
Pereira, Mercasa	900	1.200	1.017	-
Sogamoso (Boyacá)	1.591	1.818	1.667	+
<b>Manzana nacional</b>				
Bogotá, D. C., Corabastos	2.500	3.000	2.737	-
Medellín, Central Mayorista de Antioquia	3.000	3.500	3.250	=
Sogamoso (Boyacá)	2.500	2.727	2.598	+
Tunja, Complejo de Servicios del Sur	2.273	2.500	2.374	+
<b>Manzana roja importada</b>				
Arauca (Arauca)	4.500	4.500	4.500	=
Armenia, Mercar	4.737	4.842	4.772	=
Barranquilla, Barranquillita	4.737	4.842	4.763	=
Bogotá, D. C., Corabastos	4.316	4.579	4.481	-
Bucaramanga, Centroabastos	4.100	4.250	4.175	+
Buenaventura (Valle del Cauca)	4.737	5.263	5.000	-
Cali, Cavasa	4.474	4.737	4.627	+
Cali, Santa Helena	4.211	4.737	4.561	-
Cartagena, Bazurto	4.474	4.737	4.655	+
Cartago (Valle del Cauca)	4.526	4.632	4.579	=
Chiquinquirá (Boyacá)	4.737	5.263	5.132	+
Cúcuta, Cenabastos	4.500	4.750	4.542	-
Duitama (Boyacá)	5.000	5.000	5.000	-
Florencia (Caquetá)	4.474	4.632	4.553	-
Ibagué, Plaza La 21	4.474	4.474	4.474	-
Ipiales (Nariño), Ipiales somos todos	4.474	4.737	4.658	-
La Unión (Nariño)	4.737	4.737	4.737	=
Manizales, Centro Galerías	4.737	4.842	4.763	-
Medellín, Central Mayorista de Antioquia	4.211	4.474	4.342	=
<b>Manzana roja importada (continuación)</b>				
Montería, Mercado del Sur	4.474	4.842	4.664	+
Neiva, Surabastos	4.684	4.842	4.743	+
Palmira (Valle del Cauca)	4.474	4.737	4.625	+
Pamplona (Norte de Santander)	5.000	5.000	5.000	=
Pasto, El Potrerillo	4.474	4.737	4.605	=
Pereira, La 41	4.211	4.526	4.430	-
Pereira, Mercasa	4.211	4.737	4.456	=
Popayán, Plaza de mercado del barrio Bolívar	4.105	4.316	4.211	-
Rionegro (Antioquia)	4.474	5.000	4.709	-
San Gil (Santander)	5.000	5.250	5.117	=
Santa Marta (Magdalena)	4.500	4.500	4.500	=
Sincelejo, Nuevo Mercado	4.500	4.500	4.500	=
Socorro (Santander)	5.000	5.250	5.083	=
Sogamoso (Boyacá)	5.263	5.263	5.263	+
Tuluá (Valle del Cauca)	4.737	4.947	4.816	-
Tunja, Complejo de Servicios del Sur	4.737	5.000	4.901	+
Túquerres (Nariño)	4.842	5.158	5.039	+
Valledupar, Mercado Nuevo	4.421	4.947	4.684	=
Villavicencio, CAV	4.474	4.737	4.583	-
Yopal (Casanare)	4.737	5.000	4.868	-
<b>Manzana royal gala importada</b>				
Arauca (Arauca)	6.333	6.333	6.333	=
Armenia, Mercar	4.737	4.842	4.754	+
Bogotá, D. C., Corabastos	4.421	5.105	4.708	-
Bucaramanga, Centroabastos	4.100	4.200	4.138	+
Cali, Cavasa	4.474	4.737	4.589	-
Cali, Santa Helena	4.474	4.737	4.693	-
Cartago (Valle del Cauca)	4.579	4.737	4.658	+
Chiquinquirá (Boyacá)	5.158	5.263	5.246	-
Cúcuta, Cenabastos	4.500	4.750	4.625	-
Duitama (Boyacá)	5.000	5.263	5.088	=
Florencia (Caquetá)	4.842	4.947	4.895	-
Ibagué, Plaza La 21	4.474	4.737	4.649	+
Ipiales (Nariño), Ipiales somos todos	4.842	5.158	5.070	-
La Ceja (Antioquia)	4.632	4.737	4.719	+
Manizales, Centro Galerías	4.737	5.000	4.849	-
Medellín, Central Mayorista de Antioquia	4.211	4.474	4.342	=
Montería, Mercado del Sur	4.211	4.211	4.211	-
Neiva, Surabastos	4.684	5.000	4.822	=
Palmira (Valle del Cauca)	4.474	4.737	4.638	+
Pamplona (Norte de Santander)	4.500	5.000	4.750	-
Pasto, El Potrerillo	4.737	5.000	4.854	+
Pereira, La 41	4.474	5.000	4.623	-
Pereira, Mercasa	4.211	4.737	4.456	+
Popayán, Plaza de mercado del barrio Bolívar	4.579	4.737	4.691	-

**Cuadro 3.** Mercados mayoristas. Precios de venta de frutas frescas (continuación)  
2018 (10 al 16 de noviembre)

Productos y mercados	Pesos por kilogramo				Tendencia	Productos y mercados	Pesos por kilogramo				Tendencia
	Mínimo	Máximo	Medio				Mínimo	Máximo	Medio		
<b>Manzana royal gala importada (continuación)</b>						<b>Manzana verde importada (continuación)</b>					
Rionegro (Antioquia)	4.737	5.000	4.791	-		Túquerres (Nariño)	5.158	5.526	5.294	+	
San Gil (Santander)	4.900	5.100	5.033	=		Ubaté (Cundinamarca)	4.900	5.000	4.950	-	
Socorro (Santander)	4.900	5.000	4.967	=		Valledupar, Mercado Nuevo	4.632	5.053	4.807	+	
Sogamoso (Boyacá)	5.158	5.263	5.228	=		Villavicencio, CAV	4.737	5.000	4.879	-	
Tuluá (Valle del Cauca)	4.737	4.842	4.789	-		Yopal (Casanare)	4.737	5.000	4.868	-	
Tunja, Complejo de Servicios del Sur	4.737	5.000	4.883	+							
Túquerres (Nariño)	4.737	5.158	5.048	+		<b>Maracuyá</b>					
Ubaté (Cundinamarca)	4.400	4.500	4.450	-		Arauca (Arauca)	2.500	2.700	2.600	-	
Valledupar, Mercado Nuevo	4.400	4.700	4.550	=		Armenia, Mercar	2.600	2.800	2.717	-	
Villavicencio, CAV	4.474	4.737	4.649	-		Bogotá, D. C., Corabastos	1.700	2.300	2.003	-	
						Bucaramanga, Centroabastos	1.333	2.000	1.658	-	
<b>Manzana verde importada</b>						Buenaventura (Valle del Cauca)	3.000	3.000	3.000	-	
Arauca (Arauca)	6.200	6.333	6.289	=		Cali, Cavasa	2.100	2.500	2.294	-	
Armenia, Mercar	5.000	5.105	5.053	-		Cali, Santa Helena	2.600	3.000	2.783	-	
Barranquilla, Barranquillita	4.947	5.053	4.978	-		Cartago (Valle del Cauca)	2.500	2.800	2.717	=	
Bogotá, D. C., Corabastos	4.895	5.158	5.041	+		Chiquinquirá (Boyacá)	2.000	2.500	2.283	-	
Bucaramanga, Centroabastos	4.350	4.500	4.406	+		Cúcuta, Cenabastos	2.500	2.700	2.521	-	
Buenaventura (Valle del Cauca)	5.263	5.263	5.263	=		Duitama (Boyacá)	2.500	2.500	2.500	-	
Cali, Cavasa	4.474	4.895	4.726	+		Ibagué, Plaza La 21	2.000	2.400	2.160	-	
Cali, Santa Helena	4.737	4.737	4.737	=		La Ceja (Antioquia)	1.500	1.700	1.617	-	
Cartagena, Bazurto	4.737	4.947	4.819	+		Manizales, Centro Galerías	2.200	2.600	2.450	-	
Cartago (Valle del Cauca)	4.737	4.947	4.842	=		Medellín, Plaza Minorista José María Villa	1.600	1.800	1.680	-	
Chiquinquirá (Boyacá)	5.263	5.789	5.614	=		Montería, Mercado del Sur	1.000	1.200	1.150	-	
Cúcuta, Cenabastos	4.750	5.000	4.792	-		Palmira (Valle del Cauca)	2.500	2.700	2.600	-	
Duitama (Boyacá)	5.000	5.263	5.175	-		Pamplona (Norte de Santander)	2.500	3.000	2.750	-	
Florencia (Caquetá)	5.368	5.526	5.447	+		Pasto, El Potrerillo	2.267	2.600	2.422	-	
Ibagué, Plaza La 21	4.737	5.263	4.825	+		Pereira, La 41	2.500	2.800	2.683	-	
Ipiales (Nariño), Ipiales somos todos	5.158	5.789	5.544	+		Pereira, Mercasa	2.400	3.000	2.653	-	
La Ceja (Antioquia)	4.474	4.737	4.605	-		Popayán, Plaza de mercado del barrio Bolívar	2.300	2.500	2.438	-	
La Unión (Nariño)	4.737	4.737	4.737	=		Rionegro (Antioquia)	2.200	2.300	2.263	-	
Manizales, Centro Galerías	4.737	5.000	4.914	+		San Gil (Santander)	2.160	3.200	2.622	-	
Medellín, Central Mayorista de Antioquia	4.474	4.737	4.605	=		Santa Bárbara (Antioquia)	1.400	1.500	1.450	-	
Montería, Mercado del Sur	4.474	5.000	4.684	+		Socorro (Santander)	2.560	2.720	2.613	+++	
Neiva, Surabastos	5.158	5.526	5.322	+		Sogamoso (Boyacá)	2.000	2.600	2.400	-	
Palmira (Valle del Cauca)	4.474	4.842	4.658	+		Sonsón (Antioquia)	1.700	2.000	1.875	++	
Pamplona (Norte de Santander)	4.750	5.000	4.875	-		Tuluá (Valle del Cauca)	2.500	3.000	2.788	-	
Pasto, El Potrerillo	4.737	5.000	4.854	+		Tunja, Complejo de Servicios del Sur	2.100	2.400	2.244	-	
Pereira, La 41	4.632	5.000	4.746	+		Ubaté (Cundinamarca)	1.800	1.800	1.800	-	
Pereira, Mercasa	4.211	5.000	4.649	+		Villavicencio, CAV	1.400	1.700	1.525	-	
Popayán, Plaza de mercado del barrio Bolívar	4.737	4.947	4.776	+		Yopal (Casanare)	2.000	2.000	2.000	-	
Rionegro (Antioquia)	4.737	5.105	4.945	-							
San Gil (Santander)	5.000	5.250	5.117	=		<b>Maracuyá antioqueño</b>					
Santa Marta (Magdalena)	4.500	4.500	4.500	=		Medellín, Central Mayorista de Antioquia	1.400	1.500	1.450	-	
Sincelejo, Nuevo Mercado	4.500	4.500	4.500	=		Montería, Mercado del Sur	1.300	1.500	1.425	-	
Socorro (Santander)	5.000	5.250	5.083	=		Sincelejo, Nuevo Mercado	1.800	1.900	1.817	-	
Sogamoso (Boyacá)	5.263	5.526	5.351	=							
Tuluá (Valle del Cauca)	4.737	5.053	4.908	=							
Tunja, Complejo de Servicios del Sur	4.842	5.263	5.000	+							

**Cuadro 3.** Mercados mayoristas. Precios de venta de frutas frescas (continuación)  
2018 (10 al 16 de noviembre)

Productos y mercados	Pesos por kilogramo				Tendencia	Productos y mercados	Pesos por kilogramo				Tendencia
	Mínimo	Máximo	Medio				Mínimo	Máximo	Medio		
<b>Maracuyá huilense</b>						<b>Mora de Castilla</b>					
Florencia (Caquetá)	1.840	2.000	1.920	-		<b>(continuación)</b>					
Neiva, Surabastos	1.360	2.000	1.587	-		Bucaramanga, Centroabastos	2.800	3.600	3.200	+	
<b>Maracuyá santandereano</b>						Buenaventura (Valle del Cauca)	3.000	3.600	3.300	-	
Barranquilla, Barranquillita	1.867	2.133	2.000	-		Cali, Cavasa	2.000	2.000	2.000	-	
Cartagena, Bazurto	2.633	2.700	2.674	+		Cali, Santa Helena	1.840	2.000	1.960	-	
Santa Marta (Magdalena)	2.267	2.533	2.347	-		Cartagena, Bazurto	2.400	2.800	2.633	+	
Valledupar, Mercabastos	1.667	2.333	1.931	-		Cartago (Valle del Cauca)	2.400	3.000	2.767	+	
<b>Maracuyá valluno</b>						Chiquinquirá (Boyacá)	2.000	2.200	2.033	+	
Barranquilla, Barranquillita	2.000	2.200	2.092	-		Cúcuta, Cenabastos	1.667	1.833	1.720	-	
Barranquilla, Granabastos	2.400	3.200	2.733	-		Duitama (Boyacá)	1.700	1.800	1.767	-	
Cartagena, Bazurto	3.500	3.600	3.525	+		Ibagué, Plaza La 21	2.400	3.000	2.800	=	
Medellín, Central Mayorista de Antioquia	2.800	3.200	2.880	-		Ipiales (Nariño), Ipiales somos todos	1.250	1.250	1.250	-	
<b>Melón Cantalup</b>						La Unión (Nariño)	1.200	1.600	1.400	-	
Arauca (Arauca)	3.000	3.000	3.000	=		Manizales, Centro Galerías	2.500	3.500	3.038	+	
Armenia, Mercar	2.500	2.600	2.533	+		Marinilla (Antioquia)	2.200	2.500	2.344	+	
Barranquilla, Barranquillita	1.200	1.800	1.442	-		Medellín, Central Mayorista de Antioquia	2.400	3.000	2.617	+	
Bogotá, D. C., Corabastos	1.700	2.100	1.908	++		Montería, Mercado del Sur	2.667	3.333	3.125	+	
Bucaramanga, Centroabastos	2.000	2.500	2.338	++		Neiva, Surabastos	1.360	1.840	1.593	-	
Cali, Cavasa	1.800	1.900	1.835	-		Palmira (Valle del Cauca)	2.240	2.400	2.300	-	
Cali, Santa Helena	1.600	1.700	1.667	-		Pamplona (Norte de Santander)	1.200	1.600	1.413	+++	
Cartago (Valle del Cauca)	1.900	2.100	1.983	+		Pasto, El Potrerillo	1.250	2.000	1.698	-	
Chiquinquirá (Boyacá)	1.818	1.818	1.818	-		Pereira, La 41	2.000	2.600	2.367	-	
Cúcuta, Cenabastos	2.000	2.500	2.192	-		Pereira, Mercasa	2.200	2.600	2.333	++	
Duitama (Boyacá)	1.818	2.045	1.894	+		Popayán, Plaza de mercado del barrio Bolívar	1.600	1.760	1.673	+	
Ibagué, Plaza La 21	1.200	1.500	1.421	-		Rionegro (Antioquia)	2.400	2.600	2.500	+	
Manizales, Centro Galerías	2.000	2.500	2.200	=		San Gil (Santander)	1.800	1.900	1.844	-	
Medellín, Central Mayorista de Antioquia	2.200	2.500	2.325	-		San Vicente (Antioquia)	1.850	2.000	1.925	+	
Montería, Mercado del Sur	2.000	2.000	2.000	-		Santa Marta (Magdalena)	2.400	2.800	2.592	-	
Neiva, Surabastos	1.300	1.600	1.517	-		Sincelejo, Nuevo Mercado	3.400	4.000	3.728	+	
Palmira (Valle del Cauca)	1.800	2.000	1.900	+		Socorro (Santander)	1.900	2.000	1.967	-	
Pamplona (Norte de Santander)	2.500	3.000	2.750	+++		Sogamoso (Boyacá)	1.800	2.000	1.908	+	
Pasto, El Potrerillo	2.000	2.500	2.300	=		Tuluá (Valle del Cauca)	2.240	2.400	2.320	-	
Pereira, Mercasa	2.000	2.300	2.200	+		Tunja, Complejo de Servicios del Sur	2.300	2.800	2.639	-	
San Gil (Santander)	1.600	2.080	1.911	-		Ubaté (Cundinamarca)	2.500	2.500	2.500	-	
Socorro (Santander)	1.920	2.000	1.947	++		Valledupar, Mercabastos	2.800	3.000	2.961	-	
Sogamoso (Boyacá)	1.700	2.000	1.800	-		Villavicencio, CAV	2.800	3.500	3.085	+	
Tunja, Complejo de Servicios del Sur	1.545	1.682	1.621	-		Yopal (Casanare)	3.375	3.500	3.438	-	
Valledupar, Mercado Nuevo	1.600	1.700	1.656	-		<b>Naranja común</b>					
Villavicencio, CAV	2.200	3.000	2.796	+		Arauca (Arauca)	1.043	1.043	1.043	+	
<b>Mora de Castilla</b>						Barranquilla, Barranquillita	600	660	615	-	
Arauca (Arauca)	3.000	3.400	3.133	=		Bucaramanga, Mercados del centro	120	140	133	-	
Armenia, Mercar	3.400	3.600	3.517	+		Cartagena, Bazurto	940	960	949	-	
Barranquilla, Barranquillita	2.240	3.600	2.998	-		Chiquinquirá (Boyacá)	333	333	333	-	
Barranquilla, Granabastos	2.080	3.600	2.810	-		Cúcuta, Cenabastos	500	767	568	-	
Bogotá, D. C., Corabastos	2.462	3.077	2.867	-		Cúcuta, La Nueva Sexta	400	733	540	-	
						Ibagué, Plaza La 21	384	448	413	+	
						Montería, Mercado del Sur	400	400	400	=	
						Pamplona (Norte de Santander)	400	500	450	+	

**Cuadro 3.** Mercados mayoristas. Precios de venta de frutas frescas (continuación)  
2018 (10 al 16 de noviembre)

Productos y mercados	Pesos por kilogramo			
	Mínimo	Máximo	Medio	Tendencia
<b>Naranja común (continuación)</b>				
San Gil (Santander)	360	560	471	-
Santa Bárbara (Antioquia)	400	500	448	+
Santa Marta (Magdalena)	640	640	640	=
Socorro (Santander)	320	400	367	+
Sonsón (Antioquia)	400	500	450	+++
Tunja, Complejo de Servicios del Sur	667	733	696	+
Ubaté (Cundinamarca)	800	800	800	=
Valledupar, Mercado Nuevo	320	400	360	=

Productos y mercados	Pesos por kilogramo			
	Mínimo	Máximo	Medio	Tendencia
<b>Naranja Sweet</b>				
Armenia, Mercar	480	520	503	+
Armenia, Retiro	440	480	458	-
Bogotá, D. C., Corabastos	1.000	1.100	1.011	+
Cali, Cavasa	600	800	706	++
Cali, Santa Helena	660	680	667	-
Cartago (Valle del Cauca)	680	700	693	-
Ibagué, Plaza La 21	560	600	575	-
Neiva, Surabastos	625	700	653	+
Pasto, El Potrerillo	700	800	750	=
Pereira, La 41	800	800	800	=
Pereira, Mercasa	500	700	611	-
Popayán, Plaza de mercado del barrio Bolívar	560	600	580	-
Tuluá (Valle del Cauca)	640	700	683	-

Productos y mercados	Pesos por kilogramo			
	Mínimo	Máximo	Medio	Tendencia
<b>Naranja Valencia</b>				
Armenia, Mercar	400	440	420	+
Armenia, Retiro	340	380	364	-
Barranquilla, Barranquillita	1.040	1.060	1.045	=
Bogotá, D. C., Corabastos	1.000	1.100	1.011	+
Bucaramanga, Centroabastos	360	400	395	-
Bucaramanga, Mercados del centro	400	400	400	-
Buenaventura (Valle del Cauca)	1.060	1.100	1.080	=
Cartagena, Bazarro	1.050	1.080	1.068	+
Cartago (Valle del Cauca)	540	600	580	-
Cúcuta, Cenabastos	800	1.000	908	-
Duitama (Boyacá)	900	940	913	-
Florencia (Caquetá)	800	880	840	+
Ipiales (Nariño), Ipiales somos todos	625	650	644	-
La Ceja (Antioquia)	1.000	1.000	1.000	=
Manizales, Centro Galerías	500	700	617	+
Medellín, Central Mayorista de Antioquia	900	900	900	-
Medellín, Plaza Minorista José María Villa	800	1.000	970	+
Montería, Mercado del Sur	600	600	600	-
Pasto, El Potrerillo	700	800	750	=
Pereira, Mercasa	500	700	567	-
Rionegro (Antioquia)	1.000	1.200	1.093	-
Santa Marta (Magdalena)	800	840	807	+

Productos y mercados	Pesos por kilogramo			
	Mínimo	Máximo	Medio	Tendencia
<b>Naranja Valencia (continuación)</b>				
Sincelejo, Nuevo Mercado	700	700	700	=
Sogamoso (Boyacá)	1.000	1.100	1.038	+
Tunja, Complejo de Servicios del Sur	600	660	644	+
Túquerres (Nariño)	450	700	554	-
Valledupar, Mercado Nuevo	600	640	620	-
Villavicencio, CAV	480	560	509	-
Yopal (Casanare)	640	700	670	-

Productos y mercados	Pesos por kilogramo			
	Mínimo	Máximo	Medio	Tendencia
<b>Papaya hawaiana</b>				
Medellín, Central Mayorista de Antioquia	1.429	1.607	1.558	-
Medellín, Plaza Minorista José María Villa	1.000	1.200	1.113	-

Productos y mercados	Pesos por kilogramo			
	Mínimo	Máximo	Medio	Tendencia
<b>Papaya Maradol</b>				
Arauca (Arauca)	1.800	2.200	2.067	=
Armenia, Mercar	1.000	1.000	1.000	-
Bogotá, D. C., Corabastos	1.944	2.111	2.009	+
Bucaramanga, Centroabastos	1.200	1.300	1.250	=
Buenaventura (Valle del Cauca)	1.500	1.500	1.500	+
Cali, Cavasa	1.200	1.400	1.279	-
Cali, Santa Helena	1.200	1.200	1.200	=
Cartagena, Bazarro	1.875	2.000	1.906	=
Cartago (Valle del Cauca)	1.300	1.500	1.350	-
Chiquinquirá (Boyacá)	1.389	1.389	1.389	-
Cúcuta, Cenabastos	1.300	1.500	1.435	+
Duitama (Boyacá)	1.667	1.667	1.667	+
Ibagué, Plaza La 21	1.000	1.200	1.100	+
Ipiales (Nariño), Ipiales somos todos	1.600	2.000	1.817	+
La Ceja (Antioquia)	1.700	1.800	1.750	-
La Unión (Nariño)	2.000	2.000	2.000	=
Manizales, Centro Galerías	1.200	1.400	1.275	=
Medellín, Central Mayorista de Antioquia	1.800	2.000	1.870	=
Medellín, Plaza Minorista José María Villa	1.000	1.000	1.000	-
Neiva, Surabastos	1.200	1.500	1.322	-
Palmira (Valle del Cauca)	1.300	1.400	1.363	-
Pamplona (Norte de Santander)	1.500	1.800	1.650	+
Pasto, El Potrerillo	1.200	1.800	1.450	-
Pereira, La 41	1.200	1.300	1.250	-
Pereira, Mercasa	1.000	1.200	1.097	-
Popayán, Plaza de mercado del barrio Bolívar	1.300	1.400	1.313	-
Rionegro (Antioquia)	1.800	2.400	2.080	-
San Gil (Santander)	1.100	1.250	1.150	+
Socorro (Santander)	1.000	1.040	1.027	+
Sogamoso (Boyacá)	1.389	1.667	1.583	-
Tuluá (Valle del Cauca)	1.000	1.000	1.000	-
Tunja, Complejo de Servicios del Sur	1.333	1.444	1.377	+

**Cuadro 3.** Mercados mayoristas. Precios de venta de frutas frescas (continuación)  
2018 (10 al 16 de noviembre)

Productos y mercados	Pesos por kilogramo			
	Mínimo	Máximo	Medio	Tendencia
<b>Papaya Maradol (continuación)</b>				
Ubaté (Cundinamarca)	1.111	1.111	1.111	-
Valledupar, Mercado Nuevo	700	800	783	++
Villavicencio, CAV	1.150	1.500	1.350	-
<b>Papaya melona</b>				
Bucaramanga, Centroabastos	1.000	1.080	1.027	n.d.
Medellín, Central Mayorista de Antioquia	900	1.000	975	=
<b>Papaya redonda</b>				
Bucaramanga, Centroabastos	850	950	883	n.d.
Medellín, Central Mayorista de Antioquia	900	1.000	975	=
<b>Papaya tainung</b>				
Barranquilla, Barranquillita	1.000	1.300	1.125	-
Bogotá, D. C., Corabastos	2.300	2.500	2.411	=
Cartagena, Bazurto	1.400	1.500	1.475	=
Florencia (Caquetá)	1.100	1.200	1.150	=
Medellín, Central Mayorista de Antioquia	900	1.000	998	-
Medellín, Plaza Minorista José María Villa	900	1.000	950	-
Montería, Mercado del Sur	600	720	673	+
Santa Marta (Magdalena)	1.000	1.000	1.000	=
Sincelejo, Nuevo Mercado	833	833	833	=
Valledupar, Mercado Nuevo	700	800	767	+
Villavicencio, CAV	1.350	1.750	1.569	-
<b>Patilla</b>				
Armenia, Mercar	750	800	792	-
Barranquilla, Barranquillita	880	900	893	=
Bogotá, D. C., Corabastos	700	800	797	-
Bucaramanga, Centroabastos	700	750	713	-
Cali, Cavasa	1.000	1.100	1.054	-
Cali, Santa Helena	900	1.200	1.067	-
Cartagena, Bazurto	800	900	863	=
Cartago (Valle del Cauca)	800	1.000	933	=
Cúcuta, Cenabastos	800	900	867	-
Ibagué, Plaza La 21	700	800	733	-
Medellín, Central Mayorista de Antioquia	900	1.000	950	=
Medellín, Plaza Minorista José María Villa	700	900	840	-
Montería, Mercado del Sur	750	750	750	-
Palmira (Valle del Cauca)	1.100	1.200	1.142	-
Pasto, El Potrerillo	800	1.000	900	-
Pereira, La 41	1.000	1.000	1.000	=
Popayán, Plaza de mercado del barrio Bolívar	1.000	1.000	1.000	=
<b>Patilla (continuación)</b>				
Rionegro (Antioquia)	1.000	1.100	1.008	=
San Gil (Santander)	800	900	867	-
Santa Marta (Magdalena)	1.000	1.200	1.100	=
Sincelejo, Nuevo Mercado	700	700	700	=
Socorro (Santander)	800	900	867	-
Tuluá (Valle del Cauca)	1.000	1.000	1.000	-
Valledupar, Mercado Nuevo	650	750	700	-
Villavicencio, CAV	700	900	814	-
<b>Patilla baby</b>				
Bogotá, D. C., Corabastos	1.500	1.600	1.550	+
Bucaramanga, Centroabastos	2.125	2.125	2.125	=
Medellín, Central Mayorista de Antioquia	1.600	1.800	1.730	++
<b>Pera importada</b>				
Armenia, Mercar	4.850	4.900	4.875	=
Bogotá, D. C., Corabastos	4.900	5.250	5.042	+
Bucaramanga, Centroabastos	4.750	5.000	4.813	+
Buenaventura (Valle del Cauca)	5.263	5.263	5.263	=
Cali, Cavasa	4.842	5.158	5.008	+
Cali, Santa Helena	4.474	4.737	4.649	+
Cartagena, Bazurto	4.684	4.842	4.778	+
Cartago (Valle del Cauca)	5.000	5.158	5.053	-
Chiquinquirá (Boyacá)	5.263	5.789	5.526	-
Cúcuta, Cenabastos	5.000	5.500	5.250	+
Duitama (Boyacá)	5.000	5.263	5.175	+
Florencia (Caquetá)	5.000	5.158	5.079	-
Ibagué, Plaza La 21	4.737	5.526	5.211	+
Ipiales (Nariño), Ipiales somos todos	5.158	5.263	5.211	+
La Unión (Nariño)	4.737	4.737	4.737	=
Manizales, Centro Galerías	4.500	5.000	4.825	-
Medellín, Central Mayorista de Antioquia	4.737	5.000	4.868	+
Montería, Mercado del Sur	4.737	5.158	4.908	+
Neiva, Surabastos	5.778	5.833	5.796	=
Palmira (Valle del Cauca)	4.737	5.000	4.829	-
Pamplona (Norte de Santander)	5.000	5.000	5.000	+
Pasto, El Potrerillo	4.737	5.000	4.854	+
Pereira, La 41	4.250	4.750	4.558	+
Pereira, Mercasa	4.500	4.750	4.617	=
Popayán, Plaza de mercado del barrio Bolívar	4.737	5.000	4.901	+
Rionegro (Antioquia)	4.579	4.895	4.746	-
San Gil (Santander)	5.000	5.250	5.083	+
Santa Marta (Magdalena)	4.722	4.722	4.722	=
Sincelejo, Nuevo Mercado	4.750	5.000	4.903	+
Socorro (Santander)	5.100	5.250	5.200	+
Sogamoso (Boyacá)	5.158	5.263	5.228	=
Tuluá (Valle del Cauca)	5.105	5.263	5.171	-
Tunja, Complejo de Servicios del Sur	4.737	5.158	4.936	-

**Cuadro 3.** Mercados mayoristas. Precios de venta de frutas frescas (continuación)  
2018 (10 al 16 de noviembre)

Productos y mercados	Pesos por kilogramo			
	Mínimo	Máximo	Medio	Tendencia
<b>Pera importada (continuación)</b>				
Valledupar, Mercado Nuevo	4.200	5.400	4.833	+
Villavicencio, CAV	4.500	5.000	4.698	+
Yopal (Casanare)	4.000	4.250	4.125	-
<b>Pera nacional</b>				
Bogotá, D. C., Corabastos	4.130	4.348	4.246	+
Chiquinquirá (Boyacá)	3.913	3.913	3.913	=
Tunja, Complejo de Servicios del Sur	2.957	3.130	3.053	-
<b>Piña gold</b>				
Armenia, Mercar	800	900	842	+
Bogotá, D. C., Corabastos	1.545	1.636	1.614	-
Bucaramanga, Centroabastos	1.400	1.500	1.450	=
Buenaventura (Valle del Cauca)	1.400	1.600	1.500	=
Cali, Cavasa	1.300	1.400	1.335	+
Cali, Santa Helena	1.100	1.200	1.167	=
Cartagena, Bazaruto	2.000	2.100	2.067	=
Cartago (Valle del Cauca)	1.300	1.500	1.383	-
Chiquinquirá (Boyacá)	1.818	2.091	1.939	-
Cúcuta, Cenabastos	1.500	1.600	1.546	-
Duitama (Boyacá)	1.636	1.636	1.636	=
Ibagué, Plaza La 21	1.200	1.500	1.338	-
Ipiales (Nariño), Ipiales somos todos	1.500	1.833	1.694	-
La Unión (Nariño)	1.500	2.000	1.750	=
Manizales, Centro Galerías	1.200	1.500	1.300	-
Medellín, Central Mayorista de Antioquia	1.300	1.500	1.390	-
Medellín, Plaza Minorista José María Villa	1.000	1.250	1.065	-
Montería, Mercado del Sur	1.200	1.200	1.200	+
Neiva, Surabastos	1.300	1.500	1.361	-
Palmira (Valle del Cauca)	1.300	1.400	1.338	+
Pasto, El Potrerillo	1.200	1.300	1.250	=
Pereira, La 41	1.200	1.600	1.454	-
Pereira, Mercasa	1.300	1.400	1.367	-
Rionegro (Antioquia)	1.500	1.700	1.623	-
Santa Marta (Magdalena)	1.800	2.200	2.000	=
Sogamoso (Boyacá)	1.182	1.364	1.261	+
Tuluá (Valle del Cauca)	1.300	1.300	1.300	-
Tunja, Complejo de Servicios del Sur	1.636	1.818	1.725	-
Ubaté (Cundinamarca)	1.636	1.636	1.636	=
<b>Piña manzana</b>				
Cali, Cavasa	900	1.000	958	+
Cali, Santa Helena	900	1.000	950	=
La Ceja (Antioquia)	1.250	1.500	1.375	+
Manizales, Centro Galerías	1.300	1.300	1.300	=
Medellín, Central Mayorista de Antioquia	1.500	1.500	1.500	=
Pasto, El Potrerillo	1.550	1.600	1.567	+
<b>Piña manzana (continuación)</b>				
Pereira, Mercasa	1.300	1.500	1.400	=
Popayán, Plaza de mercado del barrio Bolívar	900	950	908	+
Rionegro (Antioquia)	1.350	1.500	1.405	+
<b>Piña perolera</b>				
Barranquilla, Barranquillita	1.200	1.360	1.297	+
Barranquilla, Granabastos	1.320	1.520	1.407	+
Bogotá, D. C., Corabastos	813	1.094	933	-
Bucaramanga, Centroabastos	833	833	833	+
Cartagena, Bazaruto	1.280	1.400	1.360	+
Chiquinquirá (Boyacá)	933	1.000	983	+
Cúcuta, Cenabastos	900	1.167	1.028	+
Cúcuta, La Nueva Sexta	875	1.000	958	++
Duitama (Boyacá)	1.000	1.000	1.000	-
Florencia (Caquetá)	1.250	1.357	1.304	-
Medellín, Central Mayorista de Antioquia	1.100	1.100	1.100	=
Montería, Mercado del Sur	800	920	845	n.d.
Neiva, Surabastos	1.250	1.250	1.250	+
Pamplona (Norte de Santander)	1.000	1.200	1.117	++
San Gil (Santander)	667	833	737	-
Santa Marta (Magdalena)	1.280	1.480	1.382	+
Sincelejo, Nuevo Mercado	1.200	1.280	1.240	+++
Socorro (Santander)	667	833	761	-
Sogamoso (Boyacá)	933	1.167	1.029	+
Tunja, Complejo de Servicios del Sur	833	933	894	+
Valledupar, Mercabastos	1.280	1.400	1.377	+
<b>Pitahaya</b>				
Arauca (Arauca)	5.700	6.000	5.850	=
Bogotá, D. C., Corabastos	8.000	10.000	8.931	+
Bucaramanga, Centroabastos	7.000	8.000	7.250	-
Cúcuta, Cenabastos	8.000	10.000	9.222	++
Medellín, Central Mayorista de Antioquia	9.000	10.000	9.600	++
Neiva, Surabastos	7.000	8.000	7.833	+
Sogamoso (Boyacá)	8.000	8.500	8.167	=
Tunja, Complejo de Servicios del Sur	4.000	6.200	4.800	-
Villavicencio, CAV	9.000	11.000	9.875	++
<b>Tangelo</b>				
Bogotá, D. C., Corabastos	1.800	2.000	1.906	-
Bucaramanga, Centroabastos	880	1.120	1.005	-
Cartago (Valle del Cauca)	1.700	2.000	1.883	-
Manizales, Centro Galerías	1.000	1.500	1.213	-
Medellín, Central Mayorista de Antioquia	2.000	2.200	2.100	+
Pereira, Mercasa	1.000	1.400	1.178	-
Rionegro (Antioquia)	1.500	2.000	1.760	-



**Cuadro 3.** Mercados mayoristas. Precios de venta de frutas frescas (continuación)  
2018 (10 al 16 de noviembre)

Productos y mercados	Pesos por kilogramo				Tendencia	Productos y mercados	Pesos por kilogramo				Tendencia
	Mínimo	Máximo	Medio				Mínimo	Máximo	Medio		
<b>Tangelo (continuación)</b>						<b>Tomate de árbol (continuación)</b>					
Tunja, Complejo de Servicios del Sur	1.360	1.480	1.418		+	Tuluá (Valle del Cauca)	2.000	2.300	2.138		-
Ubaté (Cundinamarca)	2.400	2.500	2.450		-	Tunja, Complejo de Servicios del Sur	1.652	1.826	1.739		-
Villavicencio, CAV	1.000	1.400	1.207		-	Túquerres (Nariño)	1.500	1.667	1.578		-
<b>Tomate de árbol</b>						Valledupar, Mercabastos	2.200	2.400	2.270		-
Arauca (Arauca)	2.500	2.727	2.621		=	Villavicencio, CAV	2.000	2.200	2.100		-
Armenia, Mercar	1.840	2.160	2.000		-	Yopal (Casanare)	2.200	2.400	2.300		-
Barranquilla, Barranquillita	2.000	2.100	2.025		-	<b>Uchuva con cáscara</b>					
Barranquilla, Granabastos	2.100	2.300	2.142		+	Bucaramanga, Centroabastos	3.000	3.600	3.300		+
Bogotá, D. C., Corabastos	1.800	2.000	1.961		-	Cúcuta, Cenabastos	2.500	2.500	2.500		=
Bucaramanga, Centroabastos	2.000	2.080	2.020		+	Ibagué, Plaza La 21	2.000	2.160	2.037		+
Buenaventura (Valle del Cauca)	1.800	2.200	2.000		=	Medellín, Central Mayorista de Antioquia	3.200	3.200	3.200		+
Cali, Cavasa	1.600	1.900	1.746		-	San Gil (Santander)	2.300	2.500	2.367		+
Cali, Santa Helena	1.800	2.000	1.933		-	Socorro (Santander)	2.800	3.200	2.967		+
Cartagena, Bazurto	2.100	2.400	2.233		=	<b>Uva importada</b>					
Cartago (Valle del Cauca)	2.000	2.300	2.133		-	Arauca (Arauca)	10.125	10.375	10.208		-
Chiquinquirá (Boyacá)	1.739	1.957	1.812		-	Barranquilla, Barranquillita	7.444	7.778	7.617		=
Cúcuta, Cenabastos	2.000	2.400	2.150		-	Bogotá, D. C., Corabastos	10.500	11.250	10.788		+
Duitama (Boyacá)	2.391	2.391	2.391		+	Bucaramanga, Centroabastos	9.250	9.375	9.313		-
El Santuario (Antioquia)	1.200	1.200	1.200		-	Cali, Cavasa	8.235	9.412	8.787		-
Florencia (Caquetá)	2.240	2.400	2.320		+	Cali, Santa Helena	8.824	9.412	9.020		+
Ibagué, Plaza La 21	1.600	1.920	1.795		-	Cartagena, Bazurto	8.889	9.333	9.037		+
Ipiales (Nariño), Ipiales somos todos	1.333	1.500	1.359		-	Cúcuta, Cenabastos	10.000	10.625	10.547		+
La Ceja (Antioquia)	1.400	1.500	1.467		-	Medellín, Central Mayorista de Antioquia	8.125	9.500	8.944		+
La Unión (Antioquia)	1.200	1.300	1.275		-	Palmira (Valle del Cauca)	8.750	9.375	9.167		-
La Unión (Nariño)	1.667	1.667	1.667		+	San Gil (Santander)	10.000	10.875	10.583		-
Manizales, Centro Galerías	1.480	1.680	1.565		+	Santa Marta (Magdalena)	10.000	10.000	10.000		=
Marinilla (Antioquia)	1.300	1.500	1.402		+	Socorro (Santander)	10.000	10.625	10.271		-
Medellín, Central Mayorista de Antioquia	1.700	1.800	1.790		-	Sogamoso (Boyacá)	10.625	11.250	10.792		-
Medellín, Plaza Minorista José María Villa	1.400	1.800	1.585		-	Valledupar, Mercado Nuevo	10.000	10.000	10.000		=
Montería, Mercado del Sur	1.600	2.000	1.830		-	Villavicencio, CAV	8.750	10.000	9.245		-
Neiva, Surabastos	1.600	1.800	1.769		-	<b>Uva Isabela</b>					
Palmira (Valle del Cauca)	1.800	1.900	1.850		-	Arauca (Arauca)	2.880	2.960	2.933		=
Pamplona (Norte de Santander)	1.458	1.458	1.458		-	Armenia, Mercar	2.819	2.907	2.878		+
Pasto, El Potrerillo	1.600	1.700	1.644		+	Bogotá, D. C., Corabastos	2.400	2.720	2.584		+
Peñol (Antioquia)	1.200	1.500	1.361		-	Bucaramanga, Centroabastos	2.000	2.160	2.040		-
Pereira, La 41	1.800	2.000	1.863		-	Cali, Cavasa	1.840	2.000	1.942		-
Pereira, Mercasa	1.700	2.000	1.822		+	Cali, Santa Helena	1.840	1.920	1.880		-
Popayán, Plaza de mercado del barrio Bolívar	1.392	1.600	1.494		-	Chiquinquirá (Boyacá)	2.000	2.600	2.325		+
Rionegro (Antioquia)	1.300	1.500	1.436		+	Cúcuta, Cenabastos	3.000	3.400	3.133		-
San Gil (Santander)	1.800	2.080	1.969		-	Duitama (Boyacá)	2.000	2.000	2.000		=
San Vicente (Antioquia)	1.400	1.500	1.463		=	Ibagué, Plaza La 21	2.000	2.080	2.010		-
Santa Marta (Magdalena)	2.200	2.400	2.292		-	Ipiales (Nariño), Ipiales somos todos	1.920	2.080	2.013		-
Sincelejo, Nuevo Mercado	1.840	2.000	1.933		-	La Unión (Nariño)	2.800	2.800	2.800		=
Socorro (Santander)	1.800	2.000	1.887		-	Medellín, Central Mayorista de Antioquia	2.800	3.000	2.900		+
Sogamoso (Boyacá)	1.957	2.174	2.082		-						
Sonsón (Antioquia)	1.100	1.300	1.175		-						

**Cuadro 3.** Mercados mayoristas. Precios de venta de frutas frescas (conclusión)  
2018 (10 al 16 de noviembre)

Productos y mercados	Pesos por kilogramo			
	Mínimo	Máximo	Medio	Tendencia
<b>Uva Isabela (continuación)</b>				
Neiva, Surabastos	1.600	2.000	1.817	-
Palmira (Valle del Cauca)	1.600	1.920	1.750	-
Pamplona (Norte de Santander)	3.000	3.400	3.200	=
Pasto, El Potrerillo	1.760	2.000	1.902	-
Popayán, Plaza de mercado del barrio Bolívar	1.920	2.000	1.980	+
Rionegro (Antioquia)	3.000	3.200	3.125	+
San Gil (Santander)	2.960	3.200	3.040	=
Sincelejo, Nuevo Mercado	2.833	2.833	2.833	-
Socorro (Santander)	2.800	3.200	2.973	-
Sogamoso (Boyacá)	1.920	2.080	2.000	-
Tuluá (Valle del Cauca)	2.000	2.080	2.027	+
Tunja, Complejo de Servicios del Sur	2.080	2.400	2.211	-
Túquerres (Nariño)	2.080	2.160	2.140	+
Ubaté (Cundinamarca)	2.800	3.000	2.900	+
Villavicencio, CAV	2.240	2.560	2.398	-
Yopal (Casanare)	2.800	2.880	2.840	+

**Uva negra**

Sogamoso (Boyacá)	2.640	2.800	2.720	-
-------------------	-------	-------	-------	---

**Uva red globe nacional**

Armenia, Mercar	5.760	6.000	5.907	+
Barranquilla, Barranquillita	4.375	4.750	4.542	+
Bogotá, D. C., Corabastos	3.273	4.222	3.774	-
Bucaramanga, Centroabastos	3.455	3.636	3.500	+
Cali, Cavasa	3.333	3.889	3.699	+
Cali, Santa Helena	2.933	3.467	3.156	+
Cartagena, Bazurto	5.000	5.333	5.111	-
Cartago (Valle del Cauca)	3.700	4.000	3.950	+
Ibagué, Plaza La 21	3.040	3.600	3.410	++
Manizales, Centro Galerías	3.200	3.840	3.573	+
Medellín, Central Mayorista de Antioquia	3.778	3.900	3.839	+
Montería, Mercado del Sur	3.889	4.444	4.167	=
Pasto, El Potrerillo	2.400	3.200	2.889	+
Pereira, Mercasa	3.500	3.800	3.667	+
Popayán, Plaza de mercado del barrio Bolívar	3.684	3.947	3.829	+
Rionegro (Antioquia)	3.333	4.000	3.850	-
San Gil (Santander)	4.091	4.727	4.313	-

**TENDENCIAS**

--- Variación mayor al -20 %	- Variación entre 0 % y -10 %
-- Variación entre -10 % y -20 %	= Variación igual a 0 %

Productos y mercados	Pesos por kilogramo			
	Mínimo	Máximo	Medio	Tendencia
<b>Uva red globe nacional (continuación)</b>				
Socorro (Santander)	4.091	4.364	4.227	-
Tuluá (Valle del Cauca)	3.500	3.800	3.563	+
Villavicencio, CAV	3.636	4.500	4.082	+
<b>Uva roja</b>				
Duitama (Boyacá)	2.400	2.400	2.400	+
Florencia (Caquetá)	3.840	3.840	3.840	=
Ipiales (Nariño), Ipiales somos todos	3.111	3.333	3.204	+
La Unión (Nariño)	3.600	3.600	3.600	=
Neiva, Surabastos	4.000	4.500	4.150	+
Pereira, Mercasa	7.222	8.889	8.333	=
Sincelejo, Nuevo Mercado	3.667	4.111	3.901	+
Sogamoso (Boyacá)	2.640	2.800	2.720	-
Túquerres (Nariño)	3.000	3.333	3.185	++

**Uva verde**

Bogotá, D. C., Corabastos	4.222	4.667	4.401	-
Bucaramanga, Centroabastos	3.636	4.091	3.848	-
Cartago (Valle del Cauca)	4.320	4.400	4.360	=
Cúcuta, Cenabastos	5.000	5.556	5.069	-
Florencia (Caquetá)	3.840	3.840	3.840	=
Medellín, Central Mayorista de Antioquia	5.333	5.333	5.333	-
Neiva, Surabastos	6.000	7.500	6.375	+
San Gil (Santander)	5.455	5.636	5.576	=
Socorro (Santander)	4.545	5.455	4.970	-
Sogamoso (Boyacá)	3.273	3.455	3.333	-
Tunja, Complejo de Servicios del Sur	3.818	4.091	3.929	-

**Zapote**

Barranquilla, Barranquillita	3.450	3.500	3.483	=
Bucaramanga, Centroabastos	2.400	2.400	2.400	=
Cúcuta, Cenabastos	1.000	1.167	1.083	-
Medellín, Central Mayorista de Antioquia	1.800	1.800	1.800	=
Medellín, Plaza Minorista José María Villa	2.000	2.000	2.000	++
Tunja, Complejo de Servicios del Sur	1.478	1.609	1.531	-
Valledupar, Mercado Nuevo	3.000	3.500	3.333	+

+	+++
Variación entre 0 % y 10 %	Variación mayor al 20 %
++	n. d.
Variación entre 10 % y 20 %	No determinado

## TUBÉRCULOS, RAÍCES Y PLÁTANOS

### Aumentó la cotización de la papa suprema

Durante esta semana se registró un incremento en los precios mayoristas de la papa suprema en diecisiete de los veintitrés mercados en donde se comercializó. Según las fuentes encuestadas, disminuyó el rendimiento de los cultivos en Tunja (Boyacá) y en Túquerres y Guachucal (Nariño), a lo que se sumó un mayor envío de este alimento desde Ipiales hacia los mercados de Cauca, Valle del Cauca y Bogotá. De acuerdo con lo anterior, en Cali y Florencia, el kilo se vendió a \$1.010 y a \$1.060 respectivamente, lo que representó un aumento del 5,68%.

En este periodo también se observó una tendencia al alza en los precios las papas negras, como la capira, la única y la parda pastusa. En cuanto a la papa capira, el precio mostró un incremento en dieciocho de los veintiocho mercados en donde se comercializó, debido a un bajo volumen de carga procedente de los cultivos ubicados en Sonsón, La Unión, Santuario y San Vicente (Antioquia), la capital del país y algunos municipios del sur de Nariño. Así pues, el precio creció en la ciudad de Popayán, en donde el kilo se negoció a \$1.010, lo que indicó un 6,88% más que la semana inmediatamente anterior.

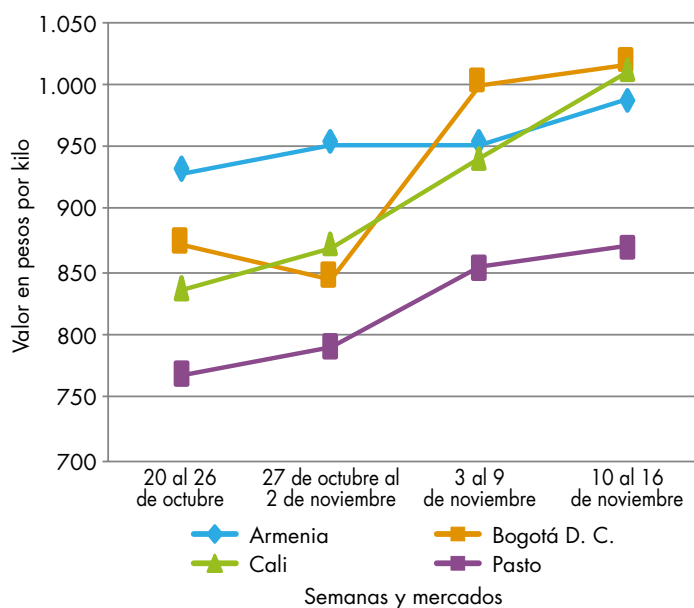
Así mismo, las bajas temperaturas que se han registrado en Pasto (Nariño), Cerrito (Santander), Chitagá (Norte de Santander), la Sabana de Bogotá y la capital del país llevaron a que el precio de la papa única aumentara en diecisiete de los veintiséis mercados en donde se comercializó. Por ejemplo, en Pereira y Manizales el kilo se cotizó a \$922 y a \$940, lo que indicó un alza en promedio del 6,81%. Al mismo

tiempo, se presentó un aumento en los precios de la papa parda pastusa a causa de una limitada oferta procedente de Tunja y Sogamoso (Boyacá), Túquerres e Ipiales (Nariño). El anterior comportamiento se presentó en dieciséis de los veintiséis mercados en donde cotizó esta semana.

A diferencia de los productos anteriores, cayeron los precios del plátano hartón maduro y las yucas ICA y criolla. Por ejemplo, el precio de la yuca criolla disminuyó en once los diecisiete mercados en donde se negoció, gracias a que los cultivos se encuentran en una etapa de altos rendimientos en Plato y Ariguani (Magdalena), San Onofre, Sucre y Tierralta (Córdoba), María la Baja (Bolívar) y Ponedera (Atlántico). Por lo anterior, en Barranquilla y Valledupar el kilo supereó una reducción del 12,00%, comercializándose en \$992 y \$690, respectivamente.

Finalmente, una expansión de la oferta procedente de Andes y Jardín (Antioquia), Líbano (Tolima), Saravena, Tame y Fortul (Arauca), Gigante, Garzón, Palermo y Santa María (Huila) generó un descuento en los precios del plátano hartón maduro en seis de los nueve mercados en donde se transó. En Medellín y Cúcuta el precio bajó más de 5,00%, por lo que el kilo se cotizó a \$1.170 y a \$1.827, respectivamente.

**Gráfico 6.** Comportamiento de los precios de la papa suprema 2018 (20 de octubre al 16 de noviembre)



Fuente: DANE, Sipsa.

**Cuadro 4.** Mercados mayoristas. Precios de venta de tubérculos, raíces y plátanos 2018 (10 al 16 de noviembre)

Productos y mercados	Pesos por kilogramo			
	Mínimo	Máximo	Medio	Tendencia
<b>Arracacha amarilla</b>				
Arauca (Arauca)	2.000	2.200	2.133	=
Bogotá, D. C., Corabastos	1.500	1.917	1.725	-
Bucaramanga, Centroabastos	960	1.040	980	-
Buenaventura (Valle del Cauca)	2.000	2.400	2.333	=
Cali, Cavasa	1.333	1.500	1.422	+
Cali, Santa Helena	1.583	1.667	1.653	-
Chiquinquirá (Boyacá)	1.333	1.500	1.389	=
Cúcuta, Cenabastos	800	1.000	917	-
Duitama (Boyacá)	1.500	1.500	1.500	-
Florencia (Caquetá)	960	1.040	1.000	=
Ibagué, Plaza La 21	1.280	1.440	1.321	+
Neiva, Surabastos	1.280	2.400	1.567	-
Palmira (Valle del Cauca)	2.000	2.167	2.111	+
Pamplona (Norte de Santander)	600	800	667	-
Popayán, Plaza de mercado del barrio Bolívar	1.600	1.680	1.630	+
San Gil (Santander)	1.520	1.680	1.609	-
Sogamoso (Boyacá)	1.500	1.667	1.542	+
Tunja, Complejo de Servicios del Sur	833	1.083	943	+
Valledupar, Mercabastos	1.200	1.600	1.417	-
Villavicencio, CAV	1.600	2.000	1.825	-
Yopal (Casanare)	2.000	2.000	2.000	=
<b>Arracacha blanca</b>				
Armenia, Mercar	1.033	1.083	1.053	-
Cartago (Valle del Cauca)	1.667	1.833	1.771	-
Ipiales (Nariño), Ipiales somos todos	760	900	807	-
Manizales, Centro Galerías	1.935	2.097	2.043	=
Medellín, Central Mayorista de Antioquia	1.000	1.750	1.286	-
Medellín, Plaza Minorista José María Villa	1.800	2.000	1.958	-
Pasto, El Potrerillo	800	1.000	918	+
Pereira, La 41	1.667	1.667	1.667	=
Pereira, Mercasa	1.667	1.667	1.667	-
San Vicente (Antioquia)	944	1.022	983	-
Tuluá (Valle del Cauca)	1.667	1.667	1.667	-
<b>Ñame criollo</b>				
Montería, Mercado del Sur	1.500	1.600	1.567	=
Sincelejo, Nuevo Mercado	1.600	1.800	1.700	-
<b>Ñame diamante</b>				
Montería, Mercado del Sur	800	800	800	-
Sincelejo, Nuevo Mercado	800	1.000	933	n.d.
Valledupar, Mercabastos	1.000	1.200	1.153	-
<b>Ñame espino</b>				
Barranquilla, Barranquillita	1.800	1.840	1.810	-

Productos y mercados	Pesos por kilogramo			
	Mínimo	Máximo	Medio	Tendencia
<b>Ñame espino (continuación)</b>				
Barranquilla, Granabastos	1.760	2.000	1.856	-
Cartagena, Bazaruto	1.800	1.860	1.840	-
Montería, Mercado del Sur	1.500	1.600	1.550	-
Sincelejo, Nuevo Mercado	1.600	1.800	1.717	+
Valledupar, Mercabastos	1.800	1.900	1.839	-
<b>Papa Betina</b>				
Buenaventura (Valle del Cauca)	960	1.000	987	+
Cali, Cavasa	800	840	813	-
Ipiales (Nariño), Centro de acopio	650	850	746	+
Ipiales (Nariño), Ipiales somos todos	750	840	817	+
Pasto, El Potrerillo	720	800	767	-
Tunja, Complejo de Servicios del Sur	600	680	642	+
<b>Papa capira</b>				
Armenia, Mercar	940	1.040	990	+
Buenaventura (Valle del Cauca)	1.040	1.200	1.130	+
Cali, Cavasa	1.000	1.100	1.062	+
Cali, Santa Helena	1.040	1.120	1.087	+
Cartago (Valle del Cauca)	1.040	1.100	1.070	+
El Carmen de Viboral (Antioquia)	1.250	1.300	1.275	-
El Santuario (Antioquia)	1.100	1.300	1.210	-
Ipiales (Nariño), Centro de acopio	850	960	914	+
Ipiales (Nariño), Ipiales somos todos	900	1.000	983	+
La Ceja (Antioquia)	1.300	1.500	1.367	-
La Unión (Antioquia)	1.200	1.350	1.275	+
Manizales, Centro Galerías	860	1.100	1.013	+
Marinilla (Antioquia)	1.300	1.400	1.353	+
Medellín, Central Mayorista de Antioquia	1.300	1.400	1.364	-
Medellín, Plaza Minorista José María Villa	1.200	1.300	1.250	-
Montería, Mercado del Sur	1.360	1.500	1.430	-
Palmira (Valle del Cauca)	1.000	1.100	1.038	+
Pasto, El Potrerillo	960	1.000	983	+
Peñol (Antioquia)	1.200	1.450	1.315	-
Pereira, Mercasa	1.100	1.120	1.110	-
Popayán, Plaza de mercado del barrio Bolívar	1.000	1.060	1.010	+
Rionegro (Antioquia)	1.300	1.500	1.421	+
San Vicente (Antioquia)	1.219	1.300	1.252	-
Santa Bárbara (Antioquia)	1.300	1.400	1.350	+
Sincelejo, Nuevo Mercado	1.360	1.500	1.457	-
Sonsón (Antioquia)	1.400	1.400	1.400	++
Tuluá (Valle del Cauca)	1.100	1.200	1.135	+
Túquerres (Nariño)	940	1.000	988	++
<b>Papa criolla limpia</b>				
Arauca (Arauca)	1.417	1.563	1.479	+
Armenia, Mercar	1.483	1.700	1.589	+

**Cuadro 4.** Mercados mayoristas. Precios de venta de tubérculos, raíces y plátanos (continuación)  
2018 (10 al 16 de noviembre)

Productos y mercados	Pesos por kilogramo				Tendencia	Productos y mercados	Pesos por kilogramo				Tendencia
	Mínimo	Máximo	Medio				Mínimo	Máximo	Medio		
<b>Papa criolla limpia (continuación)</b>						<b>Papa criolla sucia (continuación)</b>					
Barranquilla, Granabastos	1.800	2.000	1.909		++	Cali, Cavasa	960	1.040	1.000		++
Bogotá, D. C., Corabastos	1.667	2.222	1.920		-	Chiquinquirá (Boyacá)	400	600	500		-
Bucaramanga, Centroabastos	1.100	1.300	1.183		-	Ipiales (Nariño), Centro de acopio	600	600	600		+++
Buenaventura (Valle del Cauca)	1.200	1.200	1.200		=	Palmira (Valle del Cauca)	840	1.000	908		+
Cali, Cavasa	1.100	1.200	1.165		++	Pasto, El Potrerillo	500	800	628		++
Cali, Santa Helena	1.000	1.200	1.100		++	Popayán, Plaza de mercado del barrio Bolívar	500	867	679		+
Cartagena, Bazurto	1.640	1.700	1.680		-	Tuluá (Valle del Cauca)	833	1.000	896		+
Cartago (Valle del Cauca)	1.200	1.400	1.300		+	Tunja, Complejo de Servicios del Sur	760	900	824		+
Cúcuta, Cenabastos	800	1.000	910		-	Ubaté (Cundinamarca)	600	600	600		-
Duitama (Boyacá)	1.300	1.400	1.367		+						
El Carmen de Viboral (Antioquia)	1.000	1.100	1.050		-	<b>Papa ICA-Huila</b>					
El Santuario (Antioquia)	1.000	1.550	1.298		-	Bucaramanga, Centroabastos	1.080	1.080	1.080		+
Florencia (Caquetá)	1.400	1.500	1.450		=	La Unión (Nariño)	1.080	1.200	1.135		+
Ibagué, Plaza La 21	1.000	1.440	1.187		-	Pasto, El Potrerillo	980	1.040	1.008		+
Ipiales (Nariño), Ipiales somos todos	700	920	828		++	Túquerres (Nariño)	900	1.000	950		+
La Ceja (Antioquia)	1.200	1.700	1.383		-						
La Unión (Antioquia)	1.100	1.300	1.200		-	<b>Papa Morasurco</b>					
La Unión (Nariño)	880	900	895		++	Ipiales (Nariño), Centro de acopio	600	750	681		-
Manizales, Centro Galerías	1.250	1.563	1.445		-	La Unión (Nariño)	920	1.000	950		-
Marinilla (Antioquia)	1.100	1.300	1.203		-	Pasto, El Potrerillo	760	800	796		-
Medellín, Central Mayorista de Antioquia	1.200	1.500	1.323		-	Túquerres (Nariño)	700	800	765		+++
Medellín, Plaza Minorista José María Villa	1.500	2.000	1.680		-						
Montería, Mercado del Sur	2.000	2.500	2.350		+	<b>Papa nevada</b>					
Neiva, Surabastos	1.160	1.600	1.364		-	Cartago (Valle del Cauca)	2.500	2.625	2.563		+
Pamplona (Norte de Santander)	600	800	733		-	El Carmen de Viboral (Antioquia)	2.600	2.600	2.600		+
Pereira, La 41	1.300	1.500	1.400		-	El Santuario (Antioquia)	2.200	2.400	2.325		-
Pereira, Mercasa	1.300	1.500	1.424		+	Marinilla (Antioquia)	2.500	2.650	2.563		-
Rionegro (Antioquia)	1.300	1.600	1.485		-	Medellín, Central Mayorista de Antioquia	2.400	2.800	2.600		-
San Gil (Santander)	1.300	1.400	1.362		+	Peñol (Antioquia)	2.400	2.850	2.583		-
San Vicente (Antioquia)	1.100	1.200	1.163		+	Pereira, La 41	3.493	3.493	3.493		++
Santa Bárbara (Antioquia)	1.300	1.400	1.375		=	Pereira, Mercasa	3.307	3.467	3.367		+
Santa Marta (Magdalena)	1.600	1.740	1.662		+	Rionegro (Antioquia)	2.700	2.900	2.808		+
Sincelejo, Nuevo Mercado	2.000	2.200	2.017		+	San Vicente (Antioquia)	2.750	2.813	2.786		+
Socorro (Santander)	1.200	1.240	1.227		+						
Sogamoso (Boyacá)	1.400	1.500	1.418		+	<b>Papa parda pastusa</b>					
Sonsón (Antioquia)	1.400	1.400	1.400		+++	Arauca (Arauca)	1.060	1.180	1.110		++
Tunja, Complejo de Servicios del Sur	1.000	1.100	1.060		-	Armenia, Mercar	940	1.040	990		+
Túquerres (Nariño)	660	760	703		++	Bogotá, D. C., Corabastos	960	1.400	1.197		-
Valledupar, Mercabastos	1.400	1.800	1.633		-	Bucaramanga, Centroabastos	900	1.100	988		-
Valledupar, Mercado Nuevo	1.400	1.800	1.633		-	Bucaramanga, Mercados del centro	900	940	927		-
Villavicencio, CAV	1.200	1.400	1.346		+	Cali, Cavasa	920	1.060	980		-
Yopal (Casanare)	1.250	1.354	1.285		-	Cartago (Valle del Cauca)	900	940	920		+
						Chiquinquirá (Boyacá)	900	940	907		+
<b>Papa criolla sucia</b>						Cúcuta, Cenabastos	760	1.000	867		-
Barranquilla, Barranquillita	1.600	1.840	1.682		++	Duitama (Boyacá)	900	900	900		-
Bogotá, D. C., Corabastos	1.100	1.600	1.328		-	Florencia (Caquetá)	1.040	1.080	1.060		+

**Cuadro 4.** Mercados mayoristas. Precios de venta de tubérculos, raíces y plátanos (continuación)  
2018 (10 al 16 de noviembre)

Productos y mercados	Pesos por kilogramo			
	Mínimo	Máximo	Medio	Tendencia
<b>Papa parda pastusa (continuación)</b>				
Ipiales (Nariño), Centro de acopio	860	960	903	+
La Unión (Nariño)	900	1.000	960	+
Manizales, Centro Galerías	1.000	1.080	1.020	+
Pamplona (Norte de Santander)	800	900	861	-
Pasto, El Potrerillo	900	1.000	950	-
Pereira, La 41	900	960	933	+
Popayán, Plaza de mercado del barrio Bolívar	1.200	1.240	1.220	+
San Gil (Santander)	1.000	1.140	1.084	++
Sincelejo, Nuevo Mercado	960	1.000	997	+
Socorro (Santander)	1.060	1.100	1.087	++
Sogamoso (Boyacá)	840	1.000	928	-
Tunja, Complejo de Servicios del Sur	840	900	873	+
Túquerres (Nariño)	900	1.000	950	+
Ubaté (Cundinamarca)	900	900	900	=
Yopal (Casanare)	1.208	1.250	1.236	+
<b>Papa roja peruana</b>				
Ipiales (Nariño), Centro de acopio	700	860	818	+
Ipiales (Nariño), Ipiales somos todos	800	900	883	+
<b>Papa rubí</b>				
Bogotá, D. C., Corabastos	700	900	793	-
Pereira, La 41	960	1.040	1.010	+
Pereira, Mercasa	920	1.040	997	+
Santa Marta (Magdalena)	940	1.040	996	++
<b>Papa R-12 negra</b>				
Bogotá, D. C., Corabastos	800	1.000	880	-
Bucaramanga, Centroabastos	920	920	920	-
Cartago (Valle del Cauca)	1.040	1.100	1.070	+
Manizales, Centro Galerías	860	1.100	1.013	+
Medellín, Central Mayorista de Antioquia	1.100	1.100	1.100	-
Villavicencio, CAV	900	1.100	1.014	+
<b>Papa R-12 roja</b>				
Barranquilla, Barranquillita	1.100	1.120	1.109	+
Bogotá, D. C., Corabastos	700	900	793	-
Pereira, Mercasa	1.200	1.320	1.270	+
Tunja, Complejo de Servicios del Sur	600	660	627	+
<b>Papa sabanera</b>				
Bogotá, D. C., Corabastos	1.800	2.400	2.028	-
Ubaté (Cundinamarca)	1.300	1.300	1.300	-

Productos y mercados	Pesos por kilogramo			
	Mínimo	Máximo	Medio	Tendencia
<b>Papa San Félix</b>				
Manizales, Centro Galerías	1.233	1.250	1.238	-
<b>Papa superior</b>				
Bogotá, D. C., Corabastos	860	1.300	1.101	-
Cúcuta, Cenabastos	700	1.000	844	-
Duitama (Boyacá)	900	900	900	-
Florencia (Caquetá)	1.040	1.080	1.060	+
Ipiales (Nariño), Centro de acopio	800	900	876	+
Ipiales (Nariño), Ipiales somos todos	900	1.000	979	++
Neiva, Surabastos	1.000	1.100	1.069	+
Pamplona (Norte de Santander)	800	860	810	-
Sogamoso (Boyacá)	800	1.000	895	-
Tunja, Complejo de Servicios del Sur	840	880	857	-
Villavicencio, CAV	1.100	1.200	1.158	+
<b>Papa suprema</b>				
Armenia, Mercar	940	1.040	987	+
Bogotá, D. C., Corabastos	800	1.100	979	-
Bucaramanga, Centroabastos	800	1.040	858	-
Bucaramanga, Mercados del centro	760	760	760	-
Buenaventura (Valle del Cauca)	1.040	1.080	1.053	+
Cali, Cavasa	900	1.000	947	+
Cali, Santa Helena	1.000	1.060	1.010	+
Chiquinquirá (Boyacá)	700	800	750	+
Cúcuta, Cenabastos	600	940	739	-
Florencia (Caquetá)	1.040	1.080	1.060	+
Ibagué, Plaza La 21	960	1.100	1.050	+
Ipiales (Nariño), Centro de acopio	800	900	844	+
Ipiales (Nariño), Ipiales somos todos	800	900	883	+
La Unión (Nariño)	900	1.000	930	+
Neiva, Surabastos	900	900	900	=
Palmira (Valle del Cauca)	1.000	1.060	1.020	+
Pasto, El Potrerillo	840	900	869	+
Popayán, Plaza de mercado del barrio Bolívar	960	1.040	990	+
San Gil (Santander)	900	1.040	984	++
Socorro (Santander)	960	1.000	987	++
Tuluá (Valle del Cauca)	1.000	1.040	1.015	+
Túquerres (Nariño)	800	900	823	+
Ubaté (Cundinamarca)	700	700	700	=
<b>Papa tocarreña</b>				
Sogamoso (Boyacá)	1.000	1.200	1.100	-
<b>Papa única</b>				
Barranquilla, Barranquillita	840	900	862	+
Barranquilla, Granabastos	800	900	867	+
Bogotá, D. C., Corabastos	760	900	796	-
Bucaramanga, Centroabastos	800	900	843	+
Bucaramanga, Mercados del centro	760	760	760	-
Buenaventura (Valle del Cauca)	1.000	1.040	1.027	++



**Cuadro 4.** Mercados mayoristas. Precios de venta de tubérculos, raíces y plátanos (continuación)  
2018 (10 al 16 de noviembre)

Productos y mercados	Pesos por kilogramo				Tendencia
	Mínimo	Máximo	Medio		
<b>Papa única (continuación)</b>					
Cali, Cavasa	860	940	886		-
Cali, Santa Helena	1.000	1.060	1.010		+
Cartagena, Bazurto	700	740	707		-
Cartago (Valle del Cauca)	940	1.000	977		+
Cúcuta, Cenabastos	640	1.000	801		-
Ipiales (Nariño), Centro de acopio	700	850	789		+
Ipiales (Nariño), Ipiales somos todos	800	900	837		+
La Unión (Nariño)	1.100	1.200	1.175		+++
Manizales, Centro Galerías	900	960	940		+
Neiva, Surabastos	800	920	882		+
Pamplona (Norte de Santander)	700	800	717		-
Pasto, El Potrerillo	800	860	812		=
Pereira, La 41	920	960	927		+
Pereira, Mercasa	880	960	922		+
Popayán, Plaza de mercado del barrio Bolívar	880	920	900		-
Tunja, Complejo de Servicios del Sur	600	660	638		+
Túquerres (Nariño)	760	860	797		++
Ubaté (Cundinamarca)	600	600	600		=
Valledupar, Mercabastos	800	860	840		+
Valledupar, Mercado Nuevo	800	860	840		+
<b>Plátano comino</b>					
Medellín, Central Mayorista de Antioquia	800	1.000	920		-
Rionegro (Antioquia)	1.200	1.400	1.288		+
<b>Plátano dominico hartón maduro</b>					
Manizales, Centro Galerías	1.200	1.400	1.283		-
Pereira, La 41	1.100	1.200	1.133		+
Pereira, Mercasa	1.000	1.100	1.022		+
<b>Plátano dominico hartón verde</b>					
Armenia, Retiro	750	850	800		+
Cartago (Valle del Cauca)	1.000	1.200	1.138		+
Manizales, Centro Galerías	1.200	1.400	1.283		-
Pereira, La 41	1.000	1.200	1.100		=
Pereira, Mercasa	1.000	1.100	1.022		+
<b>Plátano dominico verde</b>					
Medellín, Central Mayorista de Antioquia	800	1.000	890		-
Medellín, Plaza Minorista José María Villa	700	700	700		=
Santa Bárbara (Antioquia)	500	600	542		+
Sonsón (Antioquia)	1.000	1.000	1.000		+
<b>Plátano guineo</b>					
Armenia, Mercar	400	420	410		+
Armenia, Retiro	450	500	496		-
Bogotá, D. C., Corabastos	1.000	1.100	1.086		+
Bucaramanga, Centroabastos	1.200	1.400	1.288		=
Cartago (Valle del Cauca)	900	1.000	963		+
La Ceja (Antioquia)	700	800	717		+
Medellín, Central Mayorista de Antioquia	700	800	775		-
Medellín, Plaza Minorista José María Villa	600	900	770		-
Neiva, Surabastos	1.000	1.000	1.000		=
Peñol (Antioquia)	467	620	541		-
Rionegro (Antioquia)	1.000	1.200	1.108		+
Santa Bárbara (Antioquia)	400	467	417		+
Sonsón (Antioquia)	400	500	450		=
Villavicencio, CAV	1.667	2.000	1.875		=
<b>Plátano hartón maduro</b>					
Armenia, Mercar	900	900	900		=
Bogotá, D. C., Corabastos	1.750	2.000	1.868		-
Cúcuta, Cenabastos	1.698	2.000	1.827		-
Ibagué, Plaza La 21	1.000	1.300	1.111		-
Medellín, Central Mayorista de Antioquia	1.000	1.300	1.170		-
Neiva, Surabastos	1.000	1.200	1.119		-
Pereira, La 41	1.000	1.200	1.100		=
Pereira, Mercasa	1.000	1.100	1.022		+
Tunja, Complejo de Servicios del Sur	1.700	1.850	1.744		-
<b>Plátano hartón verde</b>					
Arauca (Arauca)	2.080	2.160	2.123		=
Armenia, Mercar	1.100	1.200	1.167		-
Armenia, Retiro	900	1.000	944		+
Barranquilla, Barranquillita	1.440	1.500	1.485		+
Bogotá, D. C., Corabastos	1.750	2.000	1.868		-
Bucaramanga, Centroabastos	1.920	1.920	1.920		-
Bucaramanga, Mercados del centro	2.080	2.080	2.080		+
Cali, Cavasa	1.200	1.250	1.210		+
Cali, Santa Helena	1.150	1.200	1.183		=
Cartagena, Bazurto	1.400	1.480	1.419		+
Chiquinquirá (Boyacá)	1.160	2.000	1.593		-
Cúcuta, Cenabastos	1.698	2.000	1.825		-
Duitama (Boyacá)	1.700	1.750	1.733		+
Ibagué, Plaza La 21	1.000	1.300	1.111		-
Ipiales (Nariño), Ipiales somos todos	1.150	1.250	1.183		-
La Ceja (Antioquia)	1.300	1.500	1.392		-
Medellín, Central Mayorista de Antioquia	1.000	1.300	1.170		-

**Cuadro 4.** Mercados mayoristas. Precios de venta de tubérculos, raíces y plátanos (continuación)  
2018 (10 al 16 de noviembre)

Productos y mercados	Pesos por kilogramo			
	Mínimo	Máximo	Medio	Tendencia
<b>Plátano hartón verde (continuación)</b>				
Medellín, Plaza Minorista José María Villa	1.100	1.300	1.220	-
Montería, Mercado del Sur	875	875	875	=
Neiva, Surabastos	1.000	1.200	1.119	-
Palmira (Valle del Cauca)	1.200	1.250	1.213	+
Pamplona (Norte de Santander)	1.111	1.333	1.213	-
Pasto, El Potrerillo	1.100	1.150	1.121	-
Pereira, La 41	1.000	1.200	1.100	=
Pereira, Mercasa	1.000	1.100	1.022	+
Popayán, Plaza de mercado del barrio Bolívar	1.160	1.200	1.195	+
Rionegro (Antioquia)	1.500	1.650	1.575	+
San Gil (Santander)	1.120	1.200	1.156	+++
Santa Bárbara (Antioquia)	1.000	1.200	1.138	++
Santa Marta (Magdalena)	1.920	1.980	1.960	-
Sincelejo, Nuevo Mercado	1.013	1.013	1.013	=
Socorro (Santander)	960	1.200	1.067	-
Sogamoso (Boyacá)	1.750	1.800	1.763	+
Tuluá (Valle del Cauca)	1.200	1.300	1.244	+
Tunja, Complejo de Servicios del Sur	1.700	1.850	1.767	-
Túquerres (Nariño)	1.200	1.200	1.200	n.d.
Valledupar, Mercabastos	1.350	1.500	1.418	+
Valledupar, Mercado Nuevo	1.350	1.500	1.420	+
Villavicencio, CAV	1.600	1.760	1.690	-
Yopal (Casanare)	1.600	1.600	1.600	=
<b>Plátano hartón verde ecuatoriano</b>				
Ipiales (Nariño), Ipiales somos todos	1.333	1.500	1.378	+
Pasto, El Potrerillo	1.467	1.500	1.497	-
Popayán, Plaza de mercado del barrio Bolívar	1.400	1.467	1.444	+
Túquerres (Nariño)	1.500	1.567	1.533	=
<b>Plátano hartón verde Eje Cafetero</b>				
Medellín, Central Mayorista de Antioquia	1.600	1.700	1.633	+
<b>Plátano hartón verde llanero</b>				
Bogotá, D. C., Corabastos	2.000	2.250	2.100	-
Ubaté (Cundinamarca)	1.900	2.000	1.950	-
<b>Ulluco</b>				
Buenaventura (Valle del Cauca)	3.000	3.000	3.000	=
Cali, Cavasa	1.000	1.500	1.260	-
Ipiales (Nariño), Ipiales somos todos	1.167	1.267	1.233	+
La Unión (Nariño)	917	1.000	979	+++
Pasto, El Potrerillo	875	1.125	969	-
<b>Ulluco (continuación)</b>				
Popayán, Plaza de mercado del barrio Bolívar	800	1.000	863	--
Túquerres (Nariño)	833	1.000	933	++
<b>Yuca chirosa</b>				
Ibagué, Plaza La 21	1.500	1.667	1.563	-
La Ceja (Antioquia)	1.600	1.800	1.730	-
Rionegro (Antioquia)	1.440	1.900	1.647	-
<b>Yuca criolla</b>				
Arauca (Arauca)	857	914	895	=
Barranquilla, Barranquillita	950	1.050	992	-
Barranquilla, Granabastos	875	1.050	971	-
Bucaramanga, Centroabastos	1.071	1.905	1.369	-
Bucaramanga, Mercados del centro	1.667	1.667	1.667	=
Cartagena, Bazaruto	1.050	1.150	1.092	-
Cúcuta, Cenabastos	1.176	1.294	1.221	-
Medellín, Central Mayorista de Antioquia	1.760	1.800	1.780	=
Medellín, Plaza Minorista José María Villa	1.680	1.840	1.763	-
Montería, Mercado del Sur	875	1.375	1.188	+
Pamplona (Norte de Santander)	1.071	1.190	1.161	+
San Gil (Santander)	760	840	796	-
Santa Marta (Magdalena)	900	950	908	-
Sincelejo, Nuevo Mercado	750	750	750	-
Socorro (Santander)	1.040	1.200	1.133	+
Valledupar, Mercabastos	650	750	690	-
Valledupar, Mercado Nuevo	650	750	692	-
<b>Yuca ICA</b>				
Armenia, Mercar	1.520	1.600	1.560	-
Armenia, Retiro	1.400	1.480	1.440	-
Cali, Cavasa	1.520	1.560	1.525	-
Cali, Santa Helena	1.680	1.760	1.720	-
Cartago (Valle del Cauca)	1.600	1.680	1.667	-
Florencia (Caquetá)	1.120	1.120	1.120	+
La Unión (Nariño)	833	833	833	=
Manizales, Centro Galerías	1.800	1.800	1.800	-
Medellín, Central Mayorista de Antioquia	1.600	1.600	1.600	=
Neiva, Surabastos	1.600	2.400	1.964	-
Palmira (Valle del Cauca)	1.520	1.600	1.545	+
Pasto, El Potrerillo	1.083	1.167	1.120	=
Pereira, La 41	1.400	1.440	1.420	-
Pereira, Mercasa	1.520	1.520	1.520	=
Popayán, Plaza de mercado del barrio Bolívar	1.033	1.083	1.063	-
Tuluá (Valle del Cauca)	1.360	1.400	1.387	+

## PRECIOS MAYORISTAS

**Cuadro 4.** Mercados mayoristas. Precios de venta de tubérculos, raíces y plátanos (conclusión) 2018 (10 al 16 de noviembre)

Productos y mercados	Pesos por kilogramo			Tendencia
	Mínimo	Máximo	Medio	
<b>Yuca llanera</b>				
Bogotá, D. C., Corabastos	1.833	2.000	1.856	+
Chiquinquirá (Boyacá)	1.333	1.500	1.389	-
Duitama (Boyacá)	1.500	1.500	1.500	-
San Gil (Santander)	1.667	1.786	1.720	-
Sogamoso (Boyacá)	1.500	1.600	1.517	+

**TENDENCIAS**

---	-
Variación mayor al -20 %	Variación entre 0 % y -10 %
--	=
Variación entre -10 % y -20 %	Variación igual a 0 %

Productos y mercados	Pesos por kilogramo			Tendencia
	Mínimo	Máximo	Medio	
<b>Yuca llanera (continuación)</b>				
Tunja, Complejo de Servicios del Sur	1.333	1.400	1.356	-
Ubaté (Cundinamarca)	1.833	1.833	1.833	=
Villavicencio, CAV	1.500	1.500	1.500	+
Yopal (Casanare)	1.333	1.400	1.356	-

+	+++
Variación entre 0 % y 10 %	Variación mayor al 20 %
++	n. d.
Variación entre 10 % y 20 %	No determinado

## GRANOS, CÁRNICOS Y PROCESADOS

### Poco abastecimiento de azúcar sulfitada

Para la presente semana se registró un incremento en los precios del azúcar sulfitada. Según los comerciantes, esta situación se dio en quince de los veinticuatro mercados en donde se vendió, debido a un menor abastecimiento desde los ingenios del Valle del Cauca, causado por la reducción en la producción de caña de azúcar, dada la dificultad en su recolección por las altas precipitaciones que se han presentado en la región. En Barranquilla, en Barranquillita, y en Manizales, en Centro Galerías, el kilo se transó a \$1.755 y a \$2.033 respectivamente, lo que significó un alza del 10,43% en promedio.

De la misma manera, se observó un aumento en las cotizaciones del pollo entero fresco sin vísceras, las alas con costillar y la pechuga de pollo. En el caso de la pechuga de pollo, el incremento se dio en catorce de los treinta mercados en donde se comercializó, como resultado del ajuste en los precios debido a la alta demanda y al bajo ingreso desde Barranquilla (Atlántico), Cartagena (Bolívar) y Medellín (Antioquia). En Villavicencio el kilo se negoció a \$7.650, lo que implicó un alza del 4,08%.

Los precios mayoristas del queso costeño también mostraron una tendencia al alza en trece de los veintisiete mercados donde se encontró, debido a la baja oferta de producto procedente de Florencia (Caquetá), Chinú, Sahagún y Montería (Córdoba), Corozal, San Marcos, Tolú y Majagual (Sucre), donde el incremento de

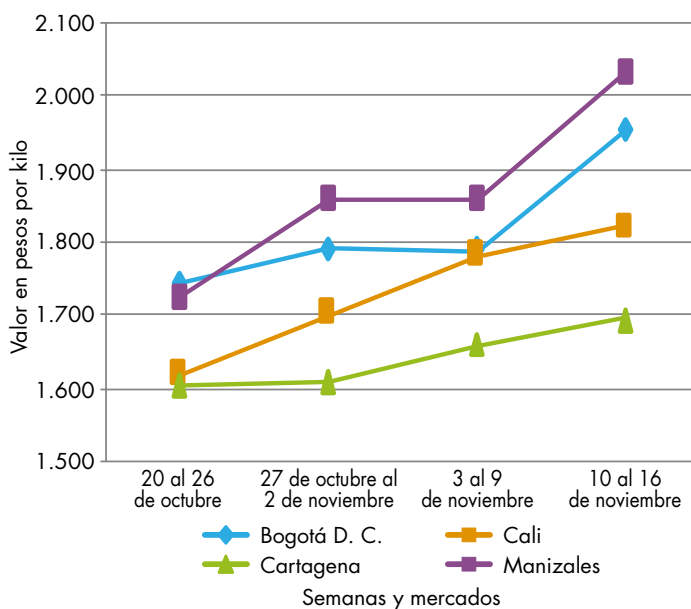


Fuente: DANE

las lluvias afectó la producción de leche. En el Nuevo Mercado, en Sincelejo, el kilo se vendió a \$10.400; es decir, un 4,00% más que la semana pasada.

En contraste, esta semana se presentó una reducción en las cotizaciones del frijol cargamanto rojo en seis de los doce mercados donde se consiguió, al incrementarse el volumen de carga que ingresó desde El Carmen de Viboral, Peñol, Marinilla y San Vicente (Antioquia). En Corabastos, en Bogotá, el kilo se vendió a \$5.680; un 7,79% menos que la semana pasada.

**Gráfico 7.** Comportamiento de los precios del azúcar sulfitada 2018 (20 de octubre al 16 de noviembre)



Fuente: DANE, Sipsa.

**Cuadro 5.** Mercados mayoristas. Precios de venta de granos y cereales 2018 (10 al 16 de noviembre)

Productos y mercados	Pesos por kilogramo			
	Mínimo	Máximo	Medio	Tendencia
<b>Arroz blanco importado</b>				
Pasto, El Potrerillo	2.333	2.444	2.393	+
<b>Arroz de primera</b>				
Armenia, Mercar	2.160	2.240	2.187	-
Barranquilla, Barranquillita	2.322	2.356	2.341	=
Barranquilla, Granabastos	2.122	2.311	2.247	+
Bogotá, D. C., Corabastos	2.200	2.220	2.210	+
Bogotá, D. C., Paloquemao	2.480	2.640	2.560	-
Bogotá, D. C., Plaza España	2.320	2.400	2.347	-
Bogotá, D. C., Plaza Las Flores	2.280	2.280	2.280	-
Bucaramanga, Mercados del centro	2.400	2.560	2.480	-
Buenaventura (Valle del Cauca)	2.360	2.400	2.379	=
Cali, La Floresta	2.160	2.400	2.250	+
Cali, Santa Helena	2.160	2.320	2.210	=
Cali, Siloé	2.160	2.320	2.235	=
Cartagena, Bazurto	2.222	2.311	2.267	=
Cartago (Valle del Cauca)	2.400	2.400	2.400	=
Cúcuta, Cenabastos	2.300	2.400	2.344	=
Cúcuta, La Nueva Sexta	2.333	2.367	2.344	+
Florencia (Caquetá)	2.360	2.360	2.360	+
Manizales, Centro Galerías	2.320	2.400	2.360	+
Medellín, Central Mayorista de Antioquia	2.320	2.360	2.340	n.d.
Medellín, Plaza Minorista José María Villa	2.320	2.400	2.360	=
Montería, Mercado del Sur	2.111	2.222	2.144	=
Neiva, Surabastos	2.240	2.240	2.240	=
Palmira (Valle del Cauca)	2.040	2.440	2.283	+
Pamplona (Norte de Santander)	2.333	2.400	2.378	-
Pasto, El Potrerillo	2.400	2.560	2.480	-
Pereira, Mercasa	2.400	2.480	2.440	-
Popayán, Plaza de mercado del barrio Bolívar	2.080	2.120	2.106	-
Santa Marta (Magdalena)	2.080	2.100	2.090	=
Sincelejo, Nuevo Mercado	1.978	2.000	1.984	-
Tuluá (Valle del Cauca)	2.070	2.400	2.236	=
Tunja, Complejo de Servicios del Sur	2.200	2.300	2.250	+
Valledupar, Mercado Nuevo	2.000	2.120	2.053	=
Villavicencio, CAV	2.304	2.320	2.312	-
<b>Arroz de segunda</b>				
Barranquilla, Barranquillita	2.100	2.133	2.113	=
Barranquilla, Granabastos	2.044	2.067	2.059	-
Bogotá, D. C., Corabastos	2.000	2.060	2.030	+
Cartagena, Bazurto	1.978	2.022	2.000	+
Pereira, Mercasa	2.144	2.260	2.202	-
Santa Marta (Magdalena)	1.860	1.980	1.913	=
Sincelejo, Nuevo Mercado	1.822	1.822	1.822	=
<b>Arroz excelso</b>				
Barranquilla, Barranquillita	2.464	2.560	2.506	=
<b>Arroz excelso (continuación)</b>				
Barranquilla, Granabastos	2.472	2.496	2.482	-
Bucaramanga, Centroabastos	2.400	2.520	2.440	=
Cartagena, Bazurto	2.400	2.480	2.420	=
Ibagué, Plaza La 21	2.000	2.240	2.140	=
Montería, Mercado del Sur	2.400	2.440	2.420	-
Santa Marta (Magdalena)	2.400	2.400	2.400	=
Sincelejo, Nuevo Mercado	2.200	2.240	2.227	=
Valledupar, Mercado Nuevo	2.320	2.480	2.400	=
<b>Arroz sopa cristal</b>				
Bucaramanga, Centroabastos	1.240	1.344	1.288	=
Bucaramanga, Mercados del centro	1.200	1.280	1.248	=
Montería, Mercado del Sur	1.560	1.640	1.590	n.d.
<b>Arveja amarilla seca importada</b>				
Bucaramanga, Centroabastos	1.600	1.640	1.620	=
Cúcuta, Cenabastos	1.520	1.700	1.633	-
Cúcuta, La Nueva Sexta	1.600	1.800	1.733	+
Ibagué, Plaza La 21	1.420	1.520	1.467	-
Pamplona (Norte de Santander)	2.174	2.174	2.174	=
<b>Arveja verde seca importada</b>				
Armenia, Mercar	1.850	1.938	1.880	=
Barranquilla, Barranquillita	1.680	1.750	1.710	+
Bogotá, D. C., Corabastos	1.840	1.880	1.860	+
Bogotá, D. C., Paloquemao	2.560	2.720	2.613	=
Bogotá, D. C., Plaza España	2.160	2.240	2.200	-
Bucaramanga, Centroabastos	1.700	1.700	1.700	=
Bucaramanga, Mercados del centro	1.660	1.730	1.697	=
Buenaventura (Valle del Cauca)	1.584	1.680	1.635	=
Cali, La Floresta	2.400	2.400	2.400	=
Cali, Santa Helena	2.160	2.208	2.189	=
Cali, Siloé	2.240	2.320	2.280	=
Cartagena, Bazurto	2.200	2.300	2.225	=
Cúcuta, Cenabastos	1.680	1.840	1.773	=
Cúcuta, La Nueva Sexta	1.800	1.880	1.827	+
Manizales, Centro Galerías	2.115	2.203	2.159	-
Medellín, Central Mayorista de Antioquia	1.880	2.160	2.030	=
Medellín, Plaza Minorista José María Villa	2.080	2.160	2.107	=
Palmira (Valle del Cauca)	1.920	1.960	1.935	+
Pamplona (Norte de Santander)	2.174	2.174	2.174	=
Pasto, El Potrerillo	1.760	1.920	1.840	=
Pereira, Mercasa	1.835	1.900	1.868	+
Popayán, Plaza de mercado del barrio Bolívar	2.160	2.192	2.171	=
Santa Marta (Magdalena)	2.500	2.545	2.534	=
Sincelejo, Nuevo Mercado	2.000	2.200	2.100	=
Tuluá (Valle del Cauca)	1.680	1.840	1.774	=

**Cuadro 5.** Mercados mayoristas. Precios de venta de granos y cereales (continuación)  
2018 (10 al 16 de noviembre)

Productos y mercados	Pesos por kilogramo			
	Mínimo	Máximo	Medio	Tendencia
<b>Arveja verde seca importada (continuación)</b>				
Tunja, Complejo de Servicios del Sur	2.200	2.300	2.233	+
Valledupar, Mercado Nuevo	3.000	3.000	3.000	=
Villavicencio, CAV	1.804	2.304	2.049	=
<b>Cuchuco de cebada</b>				
Bucaramanga, Centroabastos	1.920	2.080	2.000	=
<b>Cuchuco de maíz</b>				
Bucaramanga, Centroabastos	2.080	2.200	2.120	=
Cali, La Floresta	1.080	1.120	1.100	=
Cali, Siloé	2.960	3.040	3.000	+
Florencia (Caquetá)	1.840	1.880	1.860	=
Ibagué, Plaza La 21	1.560	1.664	1.616	=
Montería, Mercado del Sur	1.080	1.240	1.150	+
Popayán, Plaza de mercado del barrio Bolívar	1.120	1.136	1.125	+
Sincedejo, Nuevo Mercado	1.300	1.400	1.367	=
<b>Frijol bolón</b>				
Armenia, Mercar	6.916	7.181	7.063	+
Bogotá, D. C., Corabastos	6.080	6.400	6.240	-
Bogotá, D. C., Plaza Las Flores	7.600	7.680	7.627	+
Bucaramanga, Centroabastos	7.400	7.400	7.400	=
Cartago (Valle del Cauca)	7.840	8.000	7.893	+
Pereira, Mercasa	7.500	7.920	7.710	n.d.
Popayán, Plaza de mercado del barrio Bolívar	5.920	6.064	5.995	=
Tuluá (Valle del Cauca)	7.520	7.920	7.740	=
Tunja, Complejo de Servicios del Sur	7.200	7.360	7.280	+
Villavicencio, CAV	7.043	7.565	7.261	-
<b>Frijol cabeza negra importado</b>				
Barranquilla, Barranquillita	4.850	5.000	4.908	=
Cartagena, Bazaruto	4.800	5.000	4.950	=
Santa Marta (Magdalena)	5.091	5.455	5.261	=
<b>Frijol cabeza negra nacional</b>				
Barranquilla, Granabastos	4.600	5.433	4.946	+
Montería, Mercado del Sur	4.000	4.000	4.000	=
Sincedejo, Nuevo Mercado	5.000	5.000	5.000	=
Valledupar, Mercado Nuevo	4.000	4.000	4.000	=
<b>Frijol calima</b>				
Bucaramanga, Centroabastos	5.800	5.800	5.800	=
Buenaventura (Valle del Cauca)	4.544	5.000	4.779	=
Cali, La Floresta	3.900	4.000	3.947	=
Cali, Santa Helena	4.160	4.320	4.240	=
Cali, Siloé	4.880	4.960	4.920	=
Ibagué, Plaza La 21	4.828	5.040	4.942	=
Palmira (Valle del Cauca)	4.900	5.200	5.025	-

Productos y mercados	Pesos por kilogramo			
	Mínimo	Máximo	Medio	Tendencia
<b>Frijol calima (continuación)</b>				
Pasto, El Potrerillo	3.520	3.584	3.552	=
Popayán, Plaza de mercado del barrio Bolívar	4.240	4.400	4.320	=
Tuluá (Valle del Cauca)	4.984	5.200	5.086	=
<b>Frijol cargamanto blanco</b>				
El Carmen de Viboral (Antioquia)	6.300	6.500	6.400	-
Marinilla (Antioquia)	6.500	6.600	6.563	-
Medellín, Central Mayorista de Antioquia	7.100	7.200	7.125	-
Medellín, Plaza Minorista José María Villa	7.800	7.800	7.800	=
Peñol (Antioquia)	6.400	6.600	6.488	-
San Vicente (Antioquia)	6.500	6.800	6.638	+
Sonsón (Antioquia)	6.200	6.300	6.250	-
<b>Frijol cargamanto rojo</b>				
Armenia, Mercar	6.608	6.696	6.667	+
Bogotá, D. C., Corabastos	5.600	5.760	5.680	-
Bogotá, D. C., Paloquemao	6.640	6.800	6.720	-
Cartago (Valle del Cauca)	6.000	6.400	6.160	=
El Carmen de Viboral (Antioquia)	5.600	5.700	5.650	-
Ibagué, Plaza La 21	5.440	5.624	5.556	=
Manizales, Centro Galerías	6.784	7.709	7.148	=
Marinilla (Antioquia)	5.450	5.600	5.525	-
Medellín, Central Mayorista de Antioquia	6.300	6.500	6.400	=
Medellín, Plaza Minorista José María Villa	7.000	7.300	7.167	=
Peñol (Antioquia)	5.400	5.600	5.475	-
San Vicente (Antioquia)	5.500	5.750	5.619	-
<b>Frijol nima calima</b>				
Armenia, Mercar	5.374	5.463	5.433	=
Bogotá, D. C., Corabastos	4.400	4.640	4.580	+
Bogotá, D. C., Paloquemao	5.840	6.000	5.920	-
Bogotá, D. C., Plaza España	5.200	5.440	5.280	-
Bogotá, D. C., Plaza Las Flores	5.520	6.000	5.707	-
Cartago (Valle del Cauca)	5.040	5.360	5.200	+
Florencia (Caquetá)	5.040	5.120	5.080	=
Manizales, Centro Galerías	5.727	6.123	5.947	=
Medellín, Central Mayorista de Antioquia	4.800	5.000	4.850	+
Neiva, Surabastos	5.120	5.440	5.253	-
<b>Frijol palomito importado</b>				
Barranquilla, Barranquillita	3.480	3.520	3.498	=
Barranquilla, Granabastos	3.400	3.600	3.487	-
Cartagena, Bazaruto	5.000	5.100	5.025	=
Santa Marta (Magdalena)	4.000	4.545	4.227	+



**Cuadro 5.** Mercados mayoristas. Precios de venta de granos y cereales (continuación)  
2018 (10 al 16 de noviembre)

Productos y mercados	Pesos por kilogramo				Tendencia	Productos y mercados	Pesos por kilogramo				Tendencia
	Mínimo	Máximo	Medio				Mínimo	Máximo	Medio		
<b>Frijol radical</b>						<b>Lenteja importada (continuación)</b>					
Bogotá, D. C., Corabastos	4.160	4.400	4.280	-		Bucaramanga, Centroabastos	2.400	2.400	2.400	=	
Bucaramanga, Centroabastos	4.600	4.600	4.600	=		Bucaramanga, Mercados del centro	2.400	2.600	2.467	=	
Cartago (Valle del Cauca)	7.800	7.840	7.820	n.d.		Buenaventura (Valle del Cauca)	2.160	2.320	2.240	+	
Medellín, Central Mayorista de Antioquia	4.800	5.000	4.850	=		Cali, La Floresta	4.640	4.680	4.660	=	
<b>Frijol Uribe rosado</b>						Cali, Santa Helena	4.320	4.480	4.400	=	
Cartago (Valle del Cauca)	5.280	5.600	5.440	+		Cali, Siloé	3.680	4.000	3.840	=	
Medellín, Central Mayorista de Antioquia	4.500	4.600	4.550	+		Cartagena, Bazarro	2.500	2.800	2.725	+	
Pereira, Mercasa	5.500	5.800	5.650	-		Cartago (Valle del Cauca)	2.480	2.800	2.595	-	
<b>Frijol Zaragoza</b>						Cúcuta, Cenabastos	2.400	2.700	2.513	+	
Barranquilla, Barranquillita	4.490	4.520	4.503	=		Cúcuta, La Nueva Sexta	2.750	3.500	3.194	=	
Barranquilla, Granabastos	4.820	5.200	5.072	++		Florencia (Caquetá)	2.400	2.400	2.400	=	
Cartagena, Bazarro	5.000	5.000	5.000	=		Ibagué, Plaza La 21	2.160	2.300	2.220	+	
Cúcuta, Cenabastos	4.500	5.000	4.833	=		Manizales, Centro Galerías	2.819	2.996	2.913	=	
Cúcuta, La Nueva Sexta	4.500	5.000	4.767	=		Medellín, Central Mayorista de Antioquia	2.560	2.720	2.660	=	
Montería, Mercado del Sur	4.500	4.500	4.500	=		Medellín, Plaza Minorista José María Villa	2.400	2.720	2.560	=	
Santa Marta (Magdalena)	5.091	5.455	5.341	=		Montería, Mercado del Sur	2.300	2.300	2.300	=	
Sincelejo, Nuevo Mercado	5.000	5.000	5.000	+		Neiva, Surabastos	2.640	2.720	2.693	-	
Valledupar, Mercado Nuevo	5.000	5.000	5.000	=		Palmira (Valle del Cauca)	2.860	3.200	2.955	-	
<b>Garbanzo importado</b>						Pamplona (Norte de Santander)	2.783	2.870	2.812	-	
Arauca (Arauca)	4.875	4.900	4.888	=		Pasto, El Potrerillo	2.480	2.800	2.667	=	
Armenia, Mercar	4.846	5.022	4.934	=		Pereira, Mercasa	2.390	2.600	2.495	-	
Bogotá, D. C., Paloquemao	6.480	6.560	6.533	=		Popayán, Plaza de mercado del barrio Bolívar	4.400	4.480	4.453	=	
Bogotá, D. C., Plaza España	5.840	6.080	5.973	+		Santa Marta (Magdalena)	2.909	3.091	3.023	=	
Bogotá, D. C., Plaza Las Flores	6.800	6.800	6.800	+		Sincelejo, Nuevo Mercado	2.400	2.800	2.550	=	
Bucaramanga, Centroabastos	4.400	4.600	4.500	=		Tuluá (Valle del Cauca)	2.400	2.800	2.558	=	
Cartago (Valle del Cauca)	4.800	4.912	4.856	-		Tunja, Complejo de Servicios del Sur	2.400	2.500	2.433	=	
Cúcuta, Cenabastos	4.200	4.700	4.400	=		Valledupar, Mercado Nuevo	4.000	4.000	4.000	=	
Medellín, Central Mayorista de Antioquia	3.120	3.280	3.200	=		Villavicencio, CAV	2.435	2.913	2.674	-	
Medellín, Plaza Minorista José María Villa	4.000	4.000	4.000	=		<b>Maíz amarillo cáscara</b>					
Neiva, Surabastos	4.400	4.800	4.560	-		Bogotá, D. C., Corabastos	1.008	1.024	1.012	+	
Pamplona (Norte de Santander)	4.174	4.348	4.290	+		Bogotá, D. C., Paloquemao	1.360	1.440	1.387	=	
Pereira, Mercasa	4.000	4.220	4.110	-		Cartagena, Bazarro	940	960	955	=	
Tunja, Complejo de Servicios del Sur	4.800	5.000	4.900	-		Manizales, Centro Galerías	1.120	1.320	1.240	=	
Villavicencio, CAV	3.840	4.000	3.933	+		Medellín, Central Mayorista de Antioquia	1.000	1.050	1.017	=	
<b>Lenteja importada</b>						Medellín, Plaza Minorista José María Villa	1.100	1.100	1.100	=	
Arauca (Arauca)	2.840	3.080	2.960	=		Montería, Mercado del Sur	900	920	915	+	
Armenia, Mercar	2.731	2.819	2.790	=		Neiva, Surabastos	968	1.000	978	+	
Barranquilla, Barranquillita	2.800	2.880	2.850	=		Pasto, El Potrerillo	825	850	833	=	
Barranquilla, Granabastos	2.350	2.750	2.469	-		Sincelejo, Nuevo Mercado	867	933	906	+	
Bogotá, D. C., Corabastos	2.760	2.800	2.780	+		Sonsón (Antioquia)	900	1.000	950	=	
Bogotá, D. C., Paloquemao	3.520	3.680	3.600	+		Valledupar, Mercado Nuevo	1.000	1.100	1.067	=	
Bogotá, D. C., Plaza España	2.560	2.880	2.667	-							
Bogotá, D. C., Plaza Las Flores	3.200	3.600	3.413	+							

**Cuadro 5.** Mercados mayoristas. Precios de venta de granos y cereales (conclusión)  
2018 (10 al 16 de noviembre)

Productos y mercados	Pesos por kilogramo			
	Precios			Tenden- cia
	Mínimo	Máximo	Medio	
<b>Maíz amarillo cáscara importado</b>				
Medellín, Central Mayorista de Antioquia	900	900	900	+
<b>Maíz amarillo trillado</b>				
Armenia, Mercar	1.120	1.140	1.133	=
Barranquilla, Barranquillita	1.475	1.525	1.500	-
Barranquilla, Granabastos	1.470	1.510	1.495	+
Cali, La Floresta	1.640	1.680	1.660	=
Cali, Santa Helena	1.520	1.560	1.540	=
Cali, Siloé	1.380	1.660	1.520	=
Cartagena, Bazaruto	1.800	1.850	1.838	=
Medellín, Central Mayorista de Antioquia	1.200	1.300	1.267	=
Medellín, Plaza Minorista José María Villa	1.300	1.400	1.333	=
Montería, Mercado del Sur	1.100	1.100	1.100	=
Pereira, Mercasa	1.300	1.500	1.400	-
Santa Marta (Magdalena)	1.700	1.760	1.720	-
Sincelejo, Nuevo Mercado	1.244	1.267	1.256	=
Tuluá (Valle del Cauca)	1.300	1.400	1.350	=
<b>Maíz blanco cáscara</b>				
Medellín, Central Mayorista de Antioquia	1.000	1.100	1.067	=
San Vicente (Antioquia)	1.500	1.550	1.525	+
<b>Maíz blanco retrillado</b>				
Cartago (Valle del Cauca)	1.540	1.580	1.560	+
<b>Maíz blanco trillado</b>				
Armenia, Mercar	1.420	1.440	1.433	+
Barranquilla, Barranquillita	1.700	1.750	1.724	=
Barranquilla, Granabastos	1.675	1.890	1.741	-
Bogotá, D. C., Corabastos	1.620	1.640	1.635	+
Bogotá, D. C., Paloquemao	1.840	2.000	1.947	=
Bogotá, D. C., Plaza España	1.760	1.920	1.813	+
Cali, La Floresta	1.540	1.580	1.560	=
Cali, Santa Helena	1.560	1.600	1.580	=

**TENDENCIAS**

---	-
Variación mayor al -20 %	Variación entre 0 % y -10 %
--	=
Variación entre -10 % y -20 %	Variación igual a 0 %

Productos y mercados	Pesos por kilogramo			
	Precios			Tenden- cia
	Mínimo	Máximo	Medio	
<b>Maíz blanco trillado (continuación)</b>				
Cali, Siloé	1.120	1.360	1.240	=
Cartagena, Bazaruto	1.725	1.750	1.744	=
Cartago (Valle del Cauca)	1.400	1.440	1.413	+
Cúcuta, Cenabastos	1.560	1.740	1.667	-
Cúcuta, La Nueva Sexta	1.750	1.917	1.822	-
Florencia (Caquetá)	1.580	1.600	1.590	=
Ibagué, Plaza La 21	1.600	1.640	1.620	+
Manizales, Centro Galerías	1.600	1.680	1.627	=
Medellín, Central Mayorista de Antioquia	1.400	1.400	1.400	=
Medellín, Plaza Minorista José María Villa	1.600	1.700	1.667	=
Montería, Mercado del Sur	1.500	1.500	1.500	=
Neiva, Surabastos	1.600	1.640	1.620	+
Palmira (Valle del Cauca)	1.300	1.440	1.390	-
Pereira, Mercasa	1.640	1.900	1.770	+
Popayán, Plaza de mercado del barrio Bolívar	1.538	1.542	1.540	=
Santa Marta (Magdalena)	1.760	1.860	1.810	=
Sincelejo, Nuevo Mercado	1.556	1.600	1.578	+
Tuluá (Valle del Cauca)	1.600	1.640	1.620	+
Tunja, Complejo de Servicios del Sur	1.360	1.440	1.400	-
Valledupar, Mercado Nuevo	1.800	1.800	1.800	+
Villavicencio, CAV	1.560	1.760	1.630	+
<b>Maíz pira</b>				
Bogotá, D. C., Corabastos	2.120	2.200	2.160	+
Bogotá, D. C., Plaza España	2.240	2.376	2.285	-
Bucaramanga, Centroabastos	2.571	2.619	2.595	=
Bucaramanga, Mercados del centro	2.571	2.786	2.675	+
Cúcuta, Cenabastos	2.120	2.200	2.160	-
Cúcuta, La Nueva Sexta	2.180	2.280	2.220	=
Medellín, Central Mayorista de Antioquia	2.400	2.560	2.467	=
Medellín, Plaza Minorista José María Villa	2.160	2.320	2.240	=
Montería, Mercado del Sur	2.280	2.280	2.280	=
Villavicencio, CAV	2.270	2.609	2.459	+

+	+++
Variación entre 0 % y 10 %	Variación mayor al 20 %
++	n. d.
Variación entre 10 % y 20 %	No determinado

**Cuadro 6.** Mercados mayoristas. Precios de venta de huevos y lácteos 2018 (10 al 16 de noviembre)

Productos y mercados	Pesos por kilogramo			
	Mínimo	Máximo	Medio	Tendencia
<b>Huevo blanco A</b>				
Buenaventura (Valle del Cauca)	317	333	328	+
Cartago (Valle del Cauca)	265	267	266	+
Manizales, Centro Galerías	280	287	282	+
Medellín, Central Mayorista de Antioquia	280	290	285	+
Medellín, Plaza Minorista José María Villa	290	291	290	+
Pereira, La 41	280	280	280	+
<b>Huevo blanco AA</b>				
Cartago (Valle del Cauca)	277	283	280	+
Manizales, Centro Galerías	290	297	292	+
Medellín, Central Mayorista de Antioquia	300	300	300	+
Medellín, Plaza Minorista José María Villa	289	301	298	+
Pereira, La 41	300	300	300	+
<b>Huevo blanco B</b>				
Cartago (Valle del Cauca)	233	240	237	+
Medellín, Central Mayorista de Antioquia	270	280	273	+
Medellín, Plaza Minorista José María Villa	268	275	273	+
Pereira, La 41	280	280	280	+
<b>Huevo blanco extra</b>				
Manizales, Centro Galerías	310	317	312	+
Medellín, Central Mayorista de Antioquia	320	330	323	+
Medellín, Plaza Minorista José María Villa	310	323	317	+
Pereira, La 41	327	327	327	+
<b>Huevo rojo A</b>				
Armenia, Mercar	280	280	280	=
Barranquilla, Barranquillita	260	265	264	=
Barranquilla, Granabastos	280	280	280	=
Bogotá, D. C., Corabastos	275	280	277	-
Bogotá, D. C., Paloquemao	270	280	273	-
Bogotá, D. C., Plaza Las Flores	290	300	295	=
Bucaramanga, Centroabastos	255	255	255	=
Cali, Santa Helena	283	290	287	=
Cali, Siloé	277	283	280	=
Cartagena, Bazurto	240	247	242	-
Cartago (Valle del Cauca)	265	267	266	+
Cúcuta, Cenabastos	275	283	279	=
Ibagué, Plaza La 21	267	300	279	-
Medellín, Central Mayorista de Antioquia	280	290	285	+
<b>Huevo rojo A (continuación)</b>				
Medellín, Plaza Minorista José María Villa	290	291	290	+
Montería, Mercado del Sur	283	300	288	+
Neiva, Surabastos	270	280	275	-
Pamplona (Norte de Santander)	264	267	265	-
Pasto, El Potrerillo	270	277	274	+
Popayán, Plaza de mercado del barrio Bolívar	257	260	258	=
Sincelejo, Nuevo Mercado	277	277	277	-
Tuluá (Valle del Cauca)	275	277	276	+
Valledupar, Mercado Nuevo	273	273	273	=
Villavicencio, CAV	255	266	261	-
<b>Huevo rojo AA</b>				
Armenia, Mercar	300	300	300	=
Barranquilla, Barranquillita	270	275	274	=
Barranquilla, Granabastos	290	290	290	=
Bogotá, D. C., Corabastos	285	290	287	-
Bogotá, D. C., Paloquemao	280	300	290	-
Bogotá, D. C., Plaza Las Flores	310	320	315	+
Bucaramanga, Centroabastos	265	265	265	=
Cali, Galería Alameda	310	317	313	-
Cali, La Floresta	317	320	319	+
Cali, Santa Helena	317	323	320	=
Cali, Siloé	300	317	309	=
Cartagena, Bazurto	250	257	252	-
Cartago (Valle del Cauca)	277	283	280	+
Cúcuta, Cenabastos	280	289	284	=
Ibagué, Plaza La 21	283	317	294	-
Medellín, Central Mayorista de Antioquia	300	300	300	+
Medellín, Plaza Minorista José María Villa	289	301	298	+
Montería, Mercado del Sur	300	317	304	+
Neiva, Surabastos	290	300	295	+
Palmira (Valle del Cauca)	300	317	307	+
Pamplona (Norte de Santander)	275	278	276	=
Pasto, El Potrerillo	277	287	284	+
Popayán, Plaza de mercado del barrio Bolívar	290	293	291	=
Sincelejo, Nuevo Mercado	283	283	283	=
Tuluá (Valle del Cauca)	283	287	285	+
Valledupar, Mercado Nuevo	280	280	280	=
Villavicencio, CAV	265	273	270	-
<b>Huevo rojo B</b>				
Armenia, Mercar	290	290	290	=
Barranquilla, Barranquillita	240	245	244	=
Barranquilla, Granabastos	270	270	270	=
Bogotá, D. C., Corabastos	270	270	270	=

**Cuadro 6.** Mercados mayoristas. Precios de venta de huevos y lácteos (continuación)  
2018 (10 al 16 de noviembre)

Productos y mercados	Pesos por kilogramo			
	Mínimo	Máximo	Medio	Tendencia
<b>Huevo rojo B (continuación)</b>				
Bogotá, D. C., Paloquemao	240	240	240	-
Bogotá, D. C., Plaza Las Flores	280	280	280	=
Bucaramanga, Centroabastos	250	250	250	=
Cúcuta, Cenabastos	267	272	269	=
Ibagué, Plaza La 21	250	267	258	-
Medellín, Central Mayorista de Antioquia	270	280	273	+
Medellín, Plaza Minorista José María Villa	268	275	273	+
Montería, Mercado del Sur	273	280	276	=
Neiva, Surabastos	260	270	265	=
Sincelejo, Nuevo Mercado	267	267	267	+
Villavicencio, CAV	245	253	250	-

**Huevo rojo extra**

Armenia, Mercar	330	330	330	=
Bogotá, D. C., Corabastos	310	330	320	-
Bogotá, D. C., Paloquemao	300	320	310	-
Bogotá, D. C., Plaza Las Flores	340	350	348	+
Cali, Galería Alameda	340	350	344	-
Cali, La Floresta	333	343	339	=
Cali, Siloé	327	340	333	+
Cúcuta, Cenabastos	289	300	294	=
Ibagué, Plaza La 21	327	333	332	=
Medellín, Central Mayorista de Antioquia	320	330	323	+
Medellín, Plaza Minorista José María Villa	310	323	317	+
Neiva, Surabastos	320	320	320	+
Palmira (Valle del Cauca)	333	343	338	=
Pasto, El Potrerillo	293	303	299	+
Villavicencio, CAV	275	285	282	-

**Leche en polvo**

Armenia, Mercar	18.828	23.611	20.974	=
Bogotá, D. C., Corabastos	23.351	23.524	23.459	-
Bucaramanga, Centroabastos	24.132	24.583	24.282	-
Bucaramanga, Mercados del centro	23.655	23.872	23.763	=
Buenaventura (Valle del Cauca)	19.325	23.936	21.534	=
Cali, La Floresta	19.123	21.354	20.239	=
Cali, Santa Helena	19.211	21.962	20.587	=
Cali, Siloé	19.792	24.123	21.451	+
Cartago (Valle del Cauca)	18.421	22.917	20.865	-
Medellín, Central Mayorista de Antioquia	15.667	15.875	15.813	=
Palmira (Valle del Cauca)	19.342	23.056	21.225	+
Pamplona (Norte de Santander)	11.500	11.667	11.556	-
Pasto, El Potrerillo	18.860	19.298	19.079	=
Pereira, Mercasa	23.639	23.639	23.639	=

Productos y mercados	Pesos por kilogramo			
	Mínimo	Máximo	Medio	Tendencia
<b>Leche en polvo (continuación)</b>				
Popayán, Plaza de mercado del barrio Bolívar	19.386	21.701	20.616	-
Tuluá (Valle del Cauca)	19.289	23.411	21.330	=
Villavicencio, CAV	24.132	24.549	24.329	=

**Queso campesino**

Armenia, Mercar	11.200	11.500	11.400	+
Bogotá, D. C., Corabastos	7.800	8.000	7.933	-
Bogotá, D. C., Paloquemao	9.000	9.000	9.000	=
Bogotá, D. C., Plaza España	8.400	8.800	8.600	-
Bogotá, D. C., Plaza Las Flores	7.200	7.400	7.267	+
Bucaramanga, Mercados del centro	9.000	9.000	9.000	=
Cali, Galería Alameda	10.000	10.000	10.000	=
Cali, La Floresta	10.000	10.000	10.000	=
Cali, Santa Helena	10.000	10.000	10.000	=
Cali, Siloé	10.000	10.000	10.000	=
Cúcuta, Cenabastos	9.500	10.000	9.750	=
Florencia (Caquetá)	9.000	9.200	9.100	+
Ibagué, Plaza La 21	8.000	9.000	8.467	+
Manizales, Centro Galerías	8.000	8.000	8.000	=
Medellín, Central Mayorista de Antioquia	12.300	12.300	12.300	=
Montería, Mercado del Sur	10.000	10.000	10.000	=
Palmira (Valle del Cauca)	9.500	10.000	9.775	-
Tuluá (Valle del Cauca)	9.200	9.600	9.400	=
Villavicencio, CAV	8.000	9.400	8.850	-

**Queso Caquetá**

Cali, Galería Alameda	12.000	12.400	12.233	+
Cali, La Floresta	11.000	12.000	11.500	+
Cali, Santa Helena	12.000	13.000	12.500	+
Cali, Siloé	11.400	11.800	11.600	+
Palmira (Valle del Cauca)	11.000	12.000	11.625	=
Popayán, Plaza de mercado del barrio Bolívar	8.000	8.400	8.167	=
Tuluá (Valle del Cauca)	12.000	12.000	12.000	-

**Queso costeño**

Armenia, Mercar	10.800	11.200	10.933	-
Barranquilla, Barranquillita	10.400	10.600	10.475	=
Barranquilla, Granabastos	10.800	11.200	11.000	+
Bogotá, D. C., Corabastos	12.000	12.000	12.000	+
Bogotá, D. C., Paloquemao	12.500	13.000	12.767	-
Bogotá, D. C., Plaza España	12.000	12.000	12.000	-
Bogotá, D. C., Plaza Las Flores	11.600	12.000	11.933	-
Bucaramanga, Mercados del centro	12.000	12.000	12.000	+
Buenaventura (Valle del Cauca)	14.600	15.000	14.867	+
Cali, Galería Alameda	12.000	12.400	12.233	+
Cali, La Floresta	11.000	12.000	11.500	+
Cali, Santa Helena	12.000	13.000	12.500	+

# BOLETÍN SEMANAL PRECIOS MAYORISTAS

**Cuadro 6.** Mercados mayoristas. Precios de venta de huevos y lácteos (conclusión)  
2018 (10 al 16 de noviembre)

Productos y mercados	Pesos por kilogramo			
	Mínimo	Máximo	Medio	Tendencia
<b>Queso costeño (continuación)</b>				
Cali, Siloé	11.400	11.800	11.600	+
Cartagena, Bazurto	12.000	12.200	12.067	=
Cartago (Valle del Cauca)	12.000	12.400	12.200	=
Cúcuta, Cenabastos	11.000	12.000	11.500	=
Ibagué, Plaza La 21	11.000	13.000	12.000	-
Manizales, Centro Galerías	11.500	12.000	11.750	+
Medellín, Central Mayorista de Antioquia	11.800	12.000	11.933	+
Medellín, Plaza Minorista José María Villa	12.000	12.500	12.300	+
Montería, Mercado del Sur	12.000	12.000	12.000	+
Palmira (Valle del Cauca)	11.000	12.000	11.625	=
Pereira, La 41	11.500	11.500	11.500	=
Santa Marta (Magdalena)	10.400	10.700	10.500	-
Sinclair, Nuevo Mercado	10.400	10.400	10.400	+
Valledupar, Mercado Nuevo	10.000	11.000	10.333	=
Villavicencio, CAV	10.000	11.600	10.800	-
<b>Queso cuajada</b>				
Armenia, Mercar	8.200	8.500	8.400	+
Bogotá, D. C., Corabastos	9.000	9.500	9.167	+
Bogotá, D. C., Paloquemao	9.000	9.000	9.000	=
Bogotá, D. C., Plaza Las Flores	8.000	8.000	8.000	-
Bucaramanga, Mercados del centro	9.000	9.000	9.000	=
Buenaventura (Valle del Cauca)	9.000	9.600	9.200	=
Cali, Galería Alameda	8.000	8.300	8.167	-
Cali, La Floresta	8.000	8.200	8.133	+
Cali, Santa Helena	8.000	8.000	8.000	=
Cali, Siloé	8.000	8.200	8.133	+
Cartago (Valle del Cauca)	7.600	7.800	7.650	+
Cúcuta, Cenabastos	9.000	9.000	9.000	=
Medellín, Central Mayorista de Antioquia	9.600	9.600	9.600	+
<b>TENDENCIAS</b>				
---	-		+	
Variación mayor al -20 %	Variación entre 0 % y -10 %		Variación entre 0 % y 10 %	
--	=		+++	
Variación entre -10 % y -20 %	Variación igual a 0 %		Variación mayor al 20 %	
			n. d.	
			No determinado	

**Cuadro 7.** Mercados mayoristas. Precios de venta de carnes 2018 (10 al 16 de noviembre)

Productos y mercados	Pesos por kilogramo			
	Mínimo	Máximo	Medio	Tendencia
<b>Alas de pollo con costillar</b>				
Armenia, Mercar	5.200	5.400	5.267	-
Barranquilla, Barranquillita	4.000	4.200	4.150	=
Barranquilla, Granabastos	3.800	4.000	3.900	-
Bogotá, D. C., Frigorífico Ble Ltda.	5.200	5.400	5.267	+
Bogotá, D. C., Frigorífico Guadalupe	3.600	4.000	3.850	+
Bogotá, D. C., Plaza Las Flores	3.600	3.800	3.667	+
Cali, Galería Alameda	3.980	4.400	4.193	=
Cali, Santa Helena	4.400	4.600	4.500	=
Cartagena, Bazurto	4.200	4.300	4.250	=
Florencia (Cauquetá)	4.800	5.000	4.900	+
Ibagué, Plaza La 21	4.600	4.800	4.733	+
Neiva, Surabastos	3.800	4.400	4.067	+
Palmira (Valle del Cauca)	5.000	5.200	5.150	+
Santa Marta (Magdalena)	3.500	4.400	3.900	=
Sincelejo, Nuevo Mercado	4.000	4.000	4.000	=
Tuluá (Valle del Cauca)	4.900	5.200	5.033	=
Valledupar, Mercado Nuevo	4.000	4.200	4.133	+
Villavicencio, CAV	4.400	4.600	4.450	=

<b>Alas de pollo sin costillar</b>				
Arauca (Arauca)	5.500	5.500	5.500	=
Armenia, Mercar	5.500	6.000	5.700	=
Bogotá, D. C., Corabastos	5.400	5.800	5.667	+
Bogotá, D. C., Frigorífico Ble Ltda.	6.000	6.800	6.383	-
Bogotá, D. C., Frigorífico Guadalupe	6.000	6.800	6.383	+
Bogotá, D. C., Paloquemao	6.600	7.000	6.867	-
Bogotá, D. C., Plaza Las Flores	5.600	6.200	5.800	-
Bucaramanga, Frigoríficos	6.400	6.600	6.483	-
Cúcuta, Cenabastos	4.900	4.915	4.908	-
Medellín, Central Mayorista de Antioquia	6.900	7.450	7.083	=
Medellín, Plaza Minorista José María Villa	5.000	5.400	5.200	+

<b>Carne de cerdo, brazo con hueso</b>				
Barranquilla, Barranquillita	9.400	9.500	9.475	=
Bogotá, D. C., Frigorífico Ble Ltda.	8.000	8.500	8.250	-
Bogotá, D. C., Frigorífico Guadalupe	8.200	8.600	8.400	+
Bogotá, D. C., Paloquemao	9.000	9.400	9.133	+
Bogotá, D. C., Plaza Las Flores	8.400	8.500	8.450	=
Cartagena, Bazurto	9.300	9.500	9.400	=
Cúcuta, Cenabastos	9.500	10.000	9.833	-
Malambo (Atlántico), Carnes y carnes	10.200	10.200	10.200	=
Montería, Mercado del Sur	9.500	9.500	9.500	=
Sincelejo, Nuevo Mercado	8.000	9.000	8.250	=
Valledupar, Mercado Nuevo	12.000	12.000	12.000	=

Productos y mercados	Pesos por kilogramo			
	Mínimo	Máximo	Medio	Tendencia
<b>Carne de cerdo, brazo sin hueso</b>				
Barranquilla, Barranquillita	11.000	11.500	11.325	-
Bogotá, D. C., Frigorífico Ble Ltda.	9.000	9.000	9.000	+
Bogotá, D. C., Frigorífico Guadalupe	9.200	9.500	9.450	+
Bogotá, D. C., Paloquemao	9.600	10.000	9.867	-
Bogotá, D. C., Plaza Las Flores	9.000	10.400	9.467	+
Buenaventura (Valle del Cauca)	15.000	15.000	15.000	=
Cali, Santa Helena	12.000	12.400	12.225	=
Cartagena, Bazurto	12.000	12.200	12.100	=
Ibagué, Plaza La 21	9.000	9.400	9.275	-
Medellín, Central Mayorista de Antioquia	11.600	12.200	11.867	=
Montería, Mercado del Sur	12.000	12.000	12.000	=
Palmira (Valle del Cauca)	10.000	10.000	10.000	-
Pasto, El Potrerillo	14.000	14.000	14.000	=
Pereira, La 41	12.000	13.000	12.500	=
Popayán, Plaza de mercado del barrio Bolívar	12.000	12.400	12.133	=
Sincelejo, Nuevo Mercado	11.000	12.000	11.500	=
Tuluá (Valle del Cauca)	10.000	11.000	10.667	=
Valledupar, Mercado Nuevo	13.000	13.000	13.000	+
Villavicencio, CAV	10.000	11.000	10.250	=

<b>Carne de cerdo, cabeza de lomo</b>				
Bogotá, D. C., Frigorífico Ble Ltda.	9.800	10.000	9.950	+
Bogotá, D. C., Frigorífico Guadalupe	9.500	9.500	9.500	+
Bogotá, D. C., Paloquemao	10.000	11.000	10.667	+
Bogotá, D. C., Plaza Las Flores	9.400	9.800	9.617	+
Cúcuta, Cenabastos	12.000	12.000	12.000	=
Cúcuta, La Nueva Sexta	11.000	12.000	11.333	-
Ibagué, Plaza La 21	8.900	9.400	9.175	-
Villavicencio, CAV	10.000	11.000	10.375	=

<b>Carne de cerdo, costilla</b>				
Barranquilla, Barranquillita	9.500	9.600	9.550	=
Bogotá, D. C., Frigorífico Ble Ltda.	11.000	11.100	11.017	+
Bogotá, D. C., Frigorífico Guadalupe	10.500	11.000	10.683	+
Bogotá, D. C., Paloquemao	10.000	11.000	10.667	-
Bogotá, D. C., Plaza Las Flores	11.000	12.000	11.417	+
Buenaventura (Valle del Cauca)	13.000	14.000	13.533	=
Cali, Santa Helena	9.200	9.500	9.350	=
Cartagena, Bazurto	9.300	9.500	9.400	=
Cúcuta, Cenabastos	11.000	12.000	11.333	-
Cúcuta, La Nueva Sexta	11.000	12.000	11.500	+
Florencia (Cauquetá)	14.000	14.000	14.000	=
Ibagué, Plaza La 21	10.000	11.900	11.175	-
Malambo (Atlántico), Carnes y carnes	11.200	11.200	11.200	+
Manizales, Centro Galerías	10.000	12.000	11.000	=



**Cuadro 7.** Mercados mayoristas. Precios de venta de carnes (continuación)  
2018 (10 al 16 de noviembre)

Productos y mercados	Pesos por kilogramo			
	Mínimo	Máximo	Medio	Tendencia
<b>Carne de cerdo, costilla (continuación)</b>				
Medellín, Central Mayorista de Antioquia	14.200	14.600	14.367	=
Medellín, Plaza Minorista José María Villa	13.000	14.300	13.588	=
Montería, Mercado del Sur	9.500	9.500	9.500	=
Palmira (Valle del Cauca)	9.500	11.000	10.000	+
Pasto, El Potrerillo	12.000	13.000	12.667	+
Pereira, La 41	13.000	13.000	13.000	=
Popayán, Plaza de mercado del barrio Bolívar	8.800	9.000	8.867	=
Tuluá (Valle del Cauca)	10.500	11.500	11.000	=
Tunja, Complejo de Servicios del Sur	11.000	11.500	11.250	-
Valledupar, Mercado Nuevo	11.000	12.000	11.333	=
Villavicencio, CAV	10.000	11.000	10.250	=
<b>Carne de cerdo en canal</b>				
Bogotá, D. C., Frigorífico Guadalupe	6.640	6.800	6.707	+
Ibagué, Plaza La 21	6.100	6.704	6.486	-
Malambo (Atlántico), Carnes y carnes	7.600	7.600	7.600	=
Pereira, La 41	6.500	6.600	6.550	=
Popayán, Plaza de mercado del barrio Bolívar	6.200	6.300	6.233	-
<b>Carne de cerdo, espinazo</b>				
Buenaventura (Valle del Cauca)	9.000	10.000	9.667	=
Cali, Santa Helena	6.100	6.400	6.250	=
Cúcuta, Cenabastos	4.000	4.000	4.000	=
Ibagué, Plaza La 21	3.000	5.000	3.975	=
Manizales, Centro Galerías	7.000	8.000	7.667	=
Medellín, Central Mayorista de Antioquia	4.800	5.500	5.033	=
Medellín, Plaza Minorista José María Villa	5.600	6.200	5.950	=
Montería, Mercado del Sur	9.500	10.000	9.625	=
Neiva, Surabastos	4.000	4.000	4.000	=
Palmira (Valle del Cauca)	6.000	7.000	6.500	=
Pasto, El Potrerillo	6.000	6.000	6.000	=
Pereira, La 41	8.000	8.000	8.000	=
Popayán, Plaza de mercado del barrio Bolívar	6.800	6.800	6.800	+
Tuluá (Valle del Cauca)	6.000	7.000	6.333	=
Tunja, Complejo de Servicios del Sur	8.000	8.500	8.167	-
<b>Carne de cerdo, lomo con hueso</b>				
Barranquilla, Barranquillita	10.000	10.200	10.050	=
Cartagena, Bazurto	9.300	9.500	9.400	=
Cúcuta, Cenabastos	12.000	12.000	12.000	=
Cúcuta, La Nueva Sexta	11.500	12.000	11.833	+
<b>Carne de cerdo, lomo con hueso (continuación)</b>				
Malambo (Atlántico), Carnes y carnes	10.700	10.700	10.700	+
Montería, Mercado del Sur	9.500	9.500	9.500	=
Sincelejo, Nuevo Mercado	8.000	9.000	8.250	=
Valledupar, Mercado Nuevo	10.000	10.000	10.000	=
<b>Carne de cerdo, lomo sin hueso</b>				
Barranquilla, Barranquillita	12.000	12.200	12.050	=
Bogotá, D. C., Frigorífico Ble Ltda.	13.500	14.000	13.583	+
Bogotá, D. C., Frigorífico Guadalupe	12.600	13.000	12.800	=
Bogotá, D. C., Paloquemao	13.000	13.000	13.000	+
Bogotá, D. C., Plaza Las Flores	12.000	13.000	12.417	=
Buenaventura (Valle del Cauca)	16.000	16.000	16.000	=
Cali, Santa Helena	14.200	14.500	14.350	=
Cartagena, Bazurto	12.000	12.200	12.100	=
Cúcuta, Cenabastos	12.000	13.000	12.667	+
Cúcuta, La Nueva Sexta	12.000	14.000	13.000	=
Florencia (Caquetá)	14.000	14.000	14.000	=
Ibagué, Plaza La 21	12.000	13.900	12.975	+
Malambo (Atlántico), Carnes y carnes	13.500	13.500	13.500	+
Manizales, Centro Galerías	12.000	14.000	12.833	=
Medellín, Central Mayorista de Antioquia	14.000	15.500	14.700	=
Medellín, Plaza Minorista José María Villa	14.000	16.240	14.910	+
Montería, Mercado del Sur	12.000	12.000	12.000	=
Neiva, Surabastos	11.000	11.200	11.067	-
Palmira (Valle del Cauca)	13.000	14.000	13.500	+
Pasto, El Potrerillo	15.000	15.000	15.000	=
Pereira, La 41	15.000	16.000	15.500	=
Popayán, Plaza de mercado del barrio Bolívar	15.000	15.400	15.133	+
Sincelejo, Nuevo Mercado	12.000	13.000	12.500	=
Tuluá (Valle del Cauca)	13.600	15.000	14.200	=
Tunja, Complejo de Servicios del Sur	12.000	12.000	12.000	=
Valledupar, Mercado Nuevo	15.000	15.000	15.000	=
<b>Carne de cerdo, pernil con hueso</b>				
Barranquilla, Barranquillita	9.500	9.700	9.600	=
Bogotá, D. C., Frigorífico Ble Ltda.	9.000	9.500	9.267	-
Bogotá, D. C., Frigorífico Guadalupe	8.400	8.600	8.483	+
Bogotá, D. C., Plaza Las Flores	9.500	9.800	9.567	+
Cartagena, Bazurto	9.300	9.500	9.400	=
Cúcuta, Cenabastos	9.500	10.000	9.833	-
Cúcuta, La Nueva Sexta	10.000	10.500	10.167	+
Ibagué, Plaza La 21	10.000	10.600	10.150	-
Montería, Mercado del Sur	9.500	10.000	9.625	=

**Cuadro 7.** Mercados mayoristas. Precios de venta de carnes (continuación)  
2018 (10 al 16 de noviembre)

Productos y mercados	Pesos por kilogramo			
	Mínimo	Máximo	Medio	Tendencia
<b>Carne de cerdo, pernil con hueso (continuación)</b>				
Sincelejo, Nuevo Mercado	9.000	9.000	9.000	=
Valledupar, Mercado Nuevo	10.000	11.000	10.667	=
Villavicencio, CAV	10.000	11.000	10.250	=
<b>Carne de cerdo, pernil sin hueso</b>				
Bogotá, D. C., Frigorífico Ble Ltda.	9.800	10.000	9.933	-
Bogotá, D. C., Frigorífico Guadalupe	9.300	9.800	9.617	-
Bogotá, D. C., Plaza Las Flores	10.000	10.500	10.150	-
Buenaventura (Valle del Cauca)	15.000	15.000	15.000	=
Cali, Santa Helena	12.300	12.600	12.450	=
Cartagena, Bazaruto	12.000	12.200	12.100	=
Cúcuta, Cenabastos	10.000	12.000	11.000	-
Cúcuta, La Nueva Sexta	11.000	12.500	11.833	+
Ibagué, Plaza La 21	11.000	11.700	11.175	+
Malambo (Atlántico), Carnes y carnes	13.500	13.500	13.500	=
Manizales, Centro Galerías	10.000	12.000	11.000	=
Medellín, Central Mayorista de Antioquia	12.400	13.500	12.867	+
Medellín, Plaza Minorista José María Villa	12.000	14.575	12.844	+
Montería, Mercado del Sur	12.000	12.000	12.000	=
Palmira (Valle del Cauca)	11.500	12.000	11.625	+
Pasto, El Potrerillo	15.000	15.000	15.000	=
Pereira, La 41	13.000	13.000	13.000	=
Popayán, Plaza de mercado del barrio Bolívar	12.000	12.500	12.333	=
Sincelejo, Nuevo Mercado	12.000	12.000	12.000	=
Tuluá (Valle del Cauca)	11.600	12.000	11.867	=
Tunja, Complejo de Servicios del Sur	11.000	12.000	11.667	-
Villavicencio, CAV	11.500	12.000	11.875	+

**Carne de cerdo, tocineta plancha**

Manizales, Centro Galerías	10.000	12.000	11.333	=
----------------------------	--------	--------	--------	---

**Carne de cerdo, tocino barriga**

Bogotá, D. C., Frigorífico Ble Ltda.	10.000	10.000	10.000	+
Bogotá, D. C., Frigorífico Guadalupe	9.700	10.000	9.850	-
Bogotá, D. C., Plaza Las Flores	8.000	9.200	8.400	-
Florencia (Caquetá)	10.000	10.000	10.000	=
Ibagué, Plaza La 21	6.900	7.700	7.300	+
Medellín, Central Mayorista de Antioquia	13.000	14.200	13.500	=
Medellín, Plaza Minorista José María Villa	12.000	13.532	12.383	+
Neiva, Surabastos	6.000	6.000	6.000	=
Palmira (Valle del Cauca)	10.000	10.000	10.000	+
Pasto, El Potrerillo	6.000	6.000	6.000	=

Productos y mercados	Pesos por kilogramo			
	Mínimo	Máximo	Medio	Tendencia
<b>Carne de cerdo, tocino barriga (continuación)</b>				
Pereira, La 41	11.000	11.000	11.000	=
Popayán, Plaza de mercado del barrio Bolívar	5.200	5.400	5.333	=
Tunja, Complejo de Servicios del Sur	7.000	7.000	7.000	-

**Carne de cerdo, tocino papada**

Bogotá, D. C., Frigorífico Ble Ltda.	6.800	7.000	6.867	+
Bogotá, D. C., Frigorífico Guadalupe	6.000	6.200	6.033	+
Bogotá, D. C., Plaza Las Flores	7.500	8.000	7.750	+
Buenaventura (Valle del Cauca)	8.000	8.000	8.000	=
Cali, Santa Helena	6.300	6.600	6.450	=
Cúcuta, Cenabastos	7.000	8.000	7.667	+
Cúcuta, La Nueva Sexta	8.000	8.000	8.000	+
Ibagué, Plaza La 21	7.000	7.500	7.225	-
Manizales, Centro Galerías	7.000	8.000	7.667	=
Medellín, Central Mayorista de Antioquia	7.500	8.500	8.000	=
Medellín, Plaza Minorista José María Villa	7.800	8.400	8.000	+
Pereira, La 41	10.000	10.000	10.000	=
Tuluá (Valle del Cauca)	8.000	8.200	8.100	=

**Carne de res, bola de brazo**

Barranquilla, Barranquillita	13.900	14.000	13.975	=
Barranquilla, Granabastos	16.000	16.000	16.000	++
Bogotá, D. C., Paloquemao	15.000	15.600	15.267	-
Bucaramanga, Frigoríficos	16.500	17.800	17.150	=
Buenaventura (Valle del Cauca)	16.000	16.600	16.200	=
Cali, Santa Helena	15.000	15.400	15.225	=
Cartagena, Bazaruto	14.600	14.800	14.750	+
Cúcuta, Cenabastos	12.500	13.000	12.833	n.d.
Cúcuta, La Nueva Sexta	12.500	14.000	13.167	-
Ibagué, Plaza La 21	14.000	15.000	14.575	-
Malambo (Atlántico), Carnes y carnes	15.000	15.000	15.000	=
Manizales, Centro Galerías	12.000	15.000	13.333	=
Medellín, Central Mayorista de Antioquia	16.000	17.000	16.667	=
Montería, Mercado del Sur	13.000	13.000	13.000	=
Palmira (Valle del Cauca)	16.000	16.500	16.225	+
Pasto, El Potrerillo	15.000	15.000	15.000	=
Pereira, La 41	14.000	16.000	15.000	=
Popayán, Plaza de mercado del barrio Bolívar	15.600	15.600	15.600	-
Sincelejo, Nuevo Mercado	15.000	15.000	15.000	=
Tuluá (Valle del Cauca)	16.500	17.000	16.700	=
Valledupar, Mercado Nuevo	15.000	15.000	15.000	=

**Carne de res, bola de pierna**

Barranquilla, Barranquillita	14.300	15.500	15.175	-
------------------------------	--------	--------	--------	---

# BOLETÍN SEMANAL PRECIOS MAYORISTAS

**Cuadro 7.** Mercados mayoristas. Precios de venta de carnes (continuación)  
2018 (10 al 16 de noviembre)

Productos y mercados	Pesos por kilogramo				Tendencia	Productos y mercados	Pesos por kilogramo				Tendencia
	Mínimo	Máximo	Medio				Mínimo	Máximo	Medio		
<b>Carne de res, bola de pierna (continuación)</b>						<b>Carne de res, bota (continuación)</b>					
Barranquilla, Granabastos	15.900	17.000	16.575		+	Valledupar, Mercado Nuevo	15.000	15.000	15.000		=
Bogotá, D. C., Frigorífico Ble Ltda.	13.800	14.200	14.000		-	Villavicencio, CAV	15.000	15.000	15.000		=
Bogotá, D. C., Frigorífico Guadalupe	14.000	14.400	14.200		+	<b>Carne de res, cadera (continuación)</b>					
Bogotá, D. C., Paloquemao	15.000	15.600	15.267		-	Barranquilla, Barranquillita	14.500	15.500	15.175		-
Bucaramanga, Frigoríficos	17.900	18.600	18.250		=	Barranquilla, Granabastos	15.900	17.000	16.575		+
Buenaventura (Valle del Cauca)	15.000	16.000	15.333		=	Bogotá, D. C., Frigorífico Ble Ltda.	13.800	14.200	14.000		-
Cali, Santa Helena	15.200	15.400	15.275		-	Bogotá, D. C., Frigorífico Guadalupe	14.000	14.400	14.133		+
Cartagena, Bazurto	14.600	14.800	14.750		+	Bogotá, D. C., Paloquemao	15.000	15.600	15.267		-
Cúcuta, Cenabastos	12.500	13.000	12.833		n.d.	Bucaramanga, Frigoríficos	19.500	19.600	19.550		=
Cúcuta, La Nueva Sexta	14.000	14.500	14.167		+	Buenaventura (Valle del Cauca)	16.000	16.400	16.133		=
Florencia (Caquetá)	15.000	15.000	15.000		=	Cali, Santa Helena	14.500	14.800	14.650		=
Ibagué, Plaza La 21	14.800	16.900	15.425		+	Cartagena, Bazurto	14.600	14.800	14.750		+
Malambo (Atlántico), Carnes y carnes	17.500	17.500	17.500		=	Cúcuta, Cenabastos	12.500	13.000	12.833		n.d.
Manizales, Centro Galerías	13.500	15.000	14.500		=	Ibagué, Plaza La 21	14.800	16.900	15.425		+
Medellín, Central Mayorista de Antioquia	18.500	19.000	18.667		+	Malambo (Atlántico), Carnes y carnes	17.900	17.900	17.900		+
Medellín, Plaza Minorista José María Villa	17.300	19.550	18.163		+	Manizales, Centro Galerías	13.500	15.000	14.500		=
Montería, Mercado del Sur	14.000	14.000	14.000		=	Medellín, Central Mayorista de Antioquia	18.500	19.000	18.667		+
Neiva, Surabastos	14.000	14.000	14.000		=	Medellín, Plaza Minorista José María Villa	17.300	20.800	18.600		+
Palmira (Valle del Cauca)	16.000	17.000	16.475		-	Montería, Mercado del Sur	14.000	14.000	14.000		=
Pasto, El Potrerillo	15.000	15.000	15.000		=	Palmira (Valle del Cauca)	15.600	17.000	16.275		+
Pereira, La 41	16.000	16.000	16.000		=	Pasto, El Potrerillo	15.000	15.000	15.000		=
Popayán, Plaza de mercado del barrio Bolívar	15.600	15.800	15.667		=	Pereira, La 41	16.000	16.000	16.000		=
Sincelejo, Nuevo Mercado	15.000	15.000	15.000		=	Popayán, Plaza de mercado del barrio Bolívar	15.200	15.400	15.333		+
Tuluá (Valle del Cauca)	16.500	17.000	16.700		=	Sincelejo, Nuevo Mercado	15.000	15.000	15.000		=
Valledupar, Mercado Nuevo	15.000	15.000	15.000		=	Tuluá (Valle del Cauca)	16.000	17.000	16.500		=
Villavicencio, CAV	15.000	15.000	15.000		=	Valledupar, Mercado Nuevo	15.000	15.000	15.000		=
						Villavicencio, CAV	15.000	15.000	15.000		=
<b>Carne de res, bota</b>						<b>Carne de res, centro de pierna</b>					
Barranquilla, Barranquillita	15.400	15.500	15.475		=	Barranquilla, Barranquillita	12.900	13.000	12.975		=
Barranquilla, Granabastos	15.900	17.000	16.575		+	Barranquilla, Granabastos	15.900	16.800	16.275		+
Bogotá, D. C., Frigorífico Ble Ltda.	13.800	14.200	14.000		-	Bogotá, D. C., Frigorífico Ble Ltda.	13.800	14.200	14.000		-
Bogotá, D. C., Frigorífico Guadalupe	14.000	14.400	14.200		+	Bogotá, D. C., Frigorífico Guadalupe	14.000	14.400	14.133		+
Bogotá, D. C., Paloquemao	15.000	15.600	15.267		-	Bogotá, D. C., Paloquemao	15.000	15.600	15.267		-
Bucaramanga, Frigoríficos	16.900	17.400	17.150		=	Bucaramanga, Frigoríficos	18.000	18.900	18.450		=
Cartagena, Bazurto	14.600	14.800	14.750		+	Cartagena, Bazurto	14.600	14.800	14.750		+
Cúcuta, Cenabastos	12.500	13.000	12.833		n.d.	Cúcuta, Cenabastos	12.500	13.000	12.833		n.d.
Ibagué, Plaza La 21	13.900	15.000	14.325		-	Cúcuta, La Nueva Sexta	14.000	14.500	14.167		=
Malambo (Atlántico), Carnes y carnes	17.800	17.800	17.800		=	Ibagué, Plaza La 21	14.800	16.900	15.425		+
Manizales, Centro Galerías	13.500	15.000	14.500		=	Malambo (Atlántico), Carnes y carnes	15.000	15.000	15.000		+
Medellín, Central Mayorista de Antioquia	18.500	19.000	18.667		+	Manizales, Centro Galerías	14.500	16.000	15.500		+
Medellín, Plaza Minorista José María Villa	16.800	19.800	18.150		+	Medellín, Central Mayorista de Antioquia	18.500	19.000	18.667		+
Montería, Mercado del Sur	12.000	12.000	12.000		=						
Sincelejo, Nuevo Mercado	15.000	15.000	15.000		=						

**Cuadro 7.** Mercados mayoristas. Precios de venta de carnes (continuación)  
2018 (10 al 16 de noviembre)

Productos y mercados	Pesos por kilogramo			
	Mínimo	Máximo	Medio	Tendencia
<b>Carne de res, centro de pierna (continuación)</b>				
Medellín, Plaza Minorista José María Villa	17.300	21.400	18.750	+
Montería, Mercado del Sur	14.000	14.000	14.000	=
Pereira, La 41	16.000	16.000	16.000	=
Sincelejo, Nuevo Mercado	15.000	15.000	15.000	=
Valledupar, Mercado Nuevo	15.000	15.000	15.000	=
Villavicencio, CAV	15.000	15.000	15.000	=
<b>Carne de res, chatas</b>				
Barranquilla, Barranquillita	16.800	17.000	16.925	-
Barranquilla, Granabastos	15.900	18.000	16.825	+
Bogotá, D. C., Frigorífico Ble Ltda.	17.500	17.500	17.500	-
Bogotá, D. C., Frigorífico Guadalupe	17.300	17.800	17.517	+
Bogotá, D. C., Paloquemao	19.600	20.000	19.867	+
Bucaramanga, Frigoríficos	28.100	28.200	28.150	=
Cali, Santa Helena	14.400	14.700	14.550	=
Cartagena, Bazaruto	14.600	14.800	14.750	+
Cúcuta, Cenabastos	15.000	17.000	16.000	n.d.
Cúcuta, La Nueva Sexta	16.500	17.000	16.833	-
Ibagué, Plaza La 21	17.000	17.900	17.225	=
Malambo (Atlántico), Carnes y carnes	20.200	20.200	20.200	+
Medellín, Central Mayorista de Antioquia	22.000	23.500	22.833	=
Medellín, Plaza Minorista José María Villa	25.000	28.000	26.375	=
Montería, Mercado del Sur	15.000	15.000	15.000	=
Palmira (Valle del Cauca)	18.000	19.500	18.625	+
Pasto, El Potrerillo	14.500	15.000	14.875	=
Pereira, La 41	19.000	19.000	19.000	=
Popayán, Plaza de mercado del barrio Bolívar	16.000	16.400	16.133	+
Sincelejo, Nuevo Mercado	15.000	15.000	15.000	=
Tuluá (Valle del Cauca)	19.000	19.500	19.167	=
Valledupar, Mercado Nuevo	16.000	16.000	16.000	=
Villavicencio, CAV	16.000	16.000	16.000	=
<b>Carne de res, cogote</b>				
Bogotá, D. C., Frigorífico Ble Ltda.	10.900	11.100	11.000	+
Bogotá, D. C., Frigorífico Guadalupe	11.000	11.300	11.100	+
Bogotá, D. C., Paloquemao	12.000	12.000	12.000	+
Bucaramanga, Frigoríficos	14.800	14.950	14.875	=
Ibagué, Plaza La 21	6.900	8.900	7.700	+
Manizales, Centro Galerías	10.000	12.000	11.000	=
Montería, Mercado del Sur	12.000	12.000	12.000	=
Pereira, La 41	11.000	12.000	11.500	=
<b>Carne de res, costilla (continuación)</b>				
Bogotá, D. C., Frigorífico Guadalupe	11.000	11.000	11.000	=
Bogotá, D. C., Paloquemao	12.000	12.000	12.000	-
Bucaramanga, Frigoríficos	17.200	17.800	17.500	=
Buenaventura (Valle del Cauca)	10.000	10.000	10.000	=
Cali, Santa Helena	7.000	7.400	7.225	=
Cartagena, Bazaruto	6.400	6.500	6.475	=
Cúcuta, Cenabastos	8.500	9.000	8.833	n.d.
Cúcuta, La Nueva Sexta	9.000	9.500	9.167	=
Ibagué, Plaza La 21	8.000	9.000	8.350	+
Malambo (Atlántico), Carnes y carnes	8.600	8.600	8.600	+
Manizales, Centro Galerías	6.000	8.000	6.667	=
Medellín, Central Mayorista de Antioquia	9.000	11.700	10.567	=
Medellín, Plaza Minorista José María Villa	7.000	8.550	7.888	-
Montería, Mercado del Sur	6.000	6.000	6.000	=
Pasto, El Potrerillo	11.000	12.000	11.500	=
Pereira, La 41	6.000	7.000	6.500	=
Popayán, Plaza de mercado del barrio Bolívar	8.000	8.000	8.000	+
Valledupar, Mercado Nuevo	9.000	10.000	9.333	=
Villavicencio, CAV	9.000	10.000	9.250	+
<b>Carne de res en canal</b>				
Arauca (Arauca)	10.000	12.000	10.667	=
Ibagué, Plaza La 21	8.800	8.960	8.880	-
Malambo (Atlántico), Carnes y carnes	8.800	8.800	8.800	=
Montería, Mercado del Sur	7.800	7.800	7.800	=
Popayán, Plaza de mercado del barrio Bolívar	8.400	8.600	8.533	=
<b>Carne de res, falda</b>				
Barranquilla, Barranquillita	11.800	12.000	11.950	=
Barranquilla, Granabastos	13.500	15.000	14.125	+
Bogotá, D. C., Frigorífico Ble Ltda.	11.000	11.400	11.233	+
Bogotá, D. C., Frigorífico Guadalupe	11.600	12.200	11.833	-
Bogotá, D. C., Paloquemao	13.600	14.000	13.867	-
Buenaventura (Valle del Cauca)	13.000	14.000	13.533	=
Cali, Santa Helena	7.500	7.800	7.650	=
Cartagena, Bazaruto	11.600	11.800	11.750	=
Cúcuta, Cenabastos	11.500	12.000	11.833	n.d.
Cúcuta, La Nueva Sexta	12.500	13.000	12.667	=
Ibagué, Plaza La 21	12.000	13.900	12.575	-
Malambo (Atlántico), Carnes y carnes	14.000	14.000	14.000	+
Manizales, Centro Galerías	9.000	10.000	9.333	=
Medellín, Central Mayorista de Antioquia	16.800	18.000	17.400	=

**Cuadro 7.** Mercados mayoristas. Precios de venta de carnes (continuación)  
2018 (10 al 16 de noviembre)

Productos y mercados	Pesos por kilogramo			
	Mínimo	Máximo	Medio	Tendencia
<b>Carne de res, falda (continuación)</b>				
Medellín, Plaza Minorista José María Villa	16.000	17.200	16.688	-
Montería, Mercado del Sur	10.000	10.000	10.000	=
Palmira (Valle del Cauca)	9.500	10.000	9.875	-
Pasto, El Potrerillo	12.000	13.000	12.750	+
Pereira, La 41	11.000	12.000	11.500	=
Popayán, Plaza de mercado del barrio Bolívar	10.000	10.000	10.000	=
Tuluá (Valle del Cauca)	9.000	10.000	9.333	=
<b>Carne de res, lomo de brazo</b>				
Bogotá, D. C., Paloquemao	14.000	14.000	14.000	-
Cúcuta, Cenabastos	12.000	12.500	12.167	n.d.
Cúcuta, La Nueva Sexta	12.500	13.000	12.667	+
Montería, Mercado del Sur	14.500	14.500	14.500	+
Pasto, El Potrerillo	14.000	15.000	14.750	=
Pereira, La 41	14.000	15.000	14.500	=
Popayán, Plaza de mercado del barrio Bolívar	15.600	15.800	15.733	+
Sincelejo, Nuevo Mercado	11.000	11.000	11.000	=
Valledupar, Mercado Nuevo	15.000	15.000	15.000	=
<b>Carne de res, lomo fino</b>				
Barranquilla, Barranquillita	20.900	21.500	21.225	-
Barranquilla, Granabastos	20.000	22.000	21.333	+
Bogotá, D. C., Frigorífico Ble Ltda.	23.000	25.000	24.167	+
Bogotá, D. C., Frigorífico Guadalupe	23.000	24.500	23.750	=
Bogotá, D. C., Paloquemao	24.000	24.400	24.133	-
Bucaramanga, Frigoríficos	39.600	39.750	39.675	=
Buenaventura (Valle del Cauca)	20.000	21.000	20.333	=
Cartagena, Bazurto	19.000	20.000	19.667	=
Cúcuta, Cenabastos	15.000	18.000	16.667	n.d.
Cúcuta, La Nueva Sexta	17.000	17.000	17.000	+
Ibagué, Plaza La 21	20.000	22.000	21.250	=
Malambo (Atlántico), Carnes y carnes	23.000	23.000	23.000	=
Manizales, Centro Galerías	15.000	17.000	16.000	=
Medellín, Central Mayorista de Antioquia	33.500	36.200	34.567	=
Medellín, Plaza Minorista José María Villa	29.000	37.900	32.600	-
Montería, Mercado del Sur	21.000	21.500	21.125	=
Palmira (Valle del Cauca)	18.500	20.000	19.125	-
Pasto, El Potrerillo	16.000	16.000	16.000	=
Pereira, La 41	19.000	19.000	19.000	=
Popayán, Plaza de mercado del barrio Bolívar	20.000	20.000	20.000	=
Sincelejo, Nuevo Mercado	16.000	16.000	16.000	=
Tuluá (Valle del Cauca)	27.000	29.000	28.000	=
Valledupar, Mercado Nuevo	17.000	18.000	17.667	=

Productos y mercados	Pesos por kilogramo			
	Mínimo	Máximo	Medio	Tendencia
<b>Carne de res, lomo fino (continuación)</b>				
Villavicencio, CAV	18.000	19.000	18.500	-
<b>Carne de res molida, murillo</b>				
Bogotá, D. C., Frigorífico Ble Ltda.	10.000	10.200	10.033	=
Bogotá, D. C., Frigorífico Guadalupe	9.800	10.000	9.867	-
Bogotá, D. C., Paloquemao	12.000	12.000	12.000	+
Bucaramanga, Frigoríficos	12.400	13.000	12.700	=
Cúcuta, Cenabastos	11.000	11.500	11.333	n.d.
Cúcuta, La Nueva Sexta	11.000	11.000	11.000	=
Florencia (Caquetá)	10.000	10.000	10.000	=
Ibagué, Plaza La 21	9.400	11.000	10.075	+
Neiva, Surabastos	9.000	9.600	9.333	=
Villavicencio, CAV	10.000	11.000	10.250	=
<b>Carne de res, morrillo</b>				
Bogotá, D. C., Frigorífico Ble Ltda.	11.000	11.000	11.000	+
Bogotá, D. C., Frigorífico Guadalupe	10.800	11.000	10.967	-
Bogotá, D. C., Paloquemao	13.600	14.000	13.867	+
Bucaramanga, Frigoríficos	11.550	12.700	12.125	=
Buenaventura (Valle del Cauca)	13.000	14.000	13.333	=
Cali, Santa Helena	12.000	12.400	12.225	=
Cúcuta, Cenabastos	11.500	12.000	11.833	n.d.
Cúcuta, La Nueva Sexta	12.500	12.500	12.500	-
Florencia (Caquetá)	12.000	12.000	12.000	=
Ibagué, Plaza La 21	11.000	12.000	11.250	+
Malambo (Atlántico), Carnes y carnes	14.000	14.000	14.000	+
Medellín, Central Mayorista de Antioquia	14.200	16.000	15.233	=
Montería, Mercado del Sur	12.000	12.000	12.000	=
Palmira (Valle del Cauca)	13.400	14.000	13.600	+
Pasto, El Potrerillo	12.000	12.000	12.000	=
Pereira, La 41	14.000	14.000	14.000	=
Popayán, Plaza de mercado del barrio Bolívar	13.000	13.000	13.000	=
Tuluá (Valle del Cauca)	13.000	13.200	13.067	=
Villavicencio, CAV	10.000	10.000	10.000	=
<b>Carne de res, muchacho</b>				
Barranquilla, Barranquillita	15.400	15.500	15.475	=
Barranquilla, Granabastos	15.000	17.000	15.950	+
Bucaramanga, Frigoríficos	20.400	20.500	20.450	=
Buenaventura (Valle del Cauca)	15.000	16.000	15.333	=
Cali, Santa Helena	14.000	14.400	14.225	=
Cartagena, Bazurto	14.600	14.800	14.750	+
Cúcuta, Cenabastos	12.500	13.000	12.833	n.d.
Cúcuta, La Nueva Sexta	14.000	14.000	14.000	=
Ibagué, Plaza La 21	15.000	15.900	15.225	=
Malambo (Atlántico), Carnes y carnes	17.500	17.500	17.500	+

**Cuadro 7.** Mercados mayoristas. Precios de venta de carnes (continuación)  
2018 (10 al 16 de noviembre)

Productos y mercados	Pesos por kilogramo				Tendencia	Productos y mercados	Pesos por kilogramo				Tendencia
	Mínimo	Máximo	Medio				Mínimo	Máximo	Medio		
<b>Carne de res, muchacho (continuación)</b>						<b>Carne de res, pecho (continuación)</b>					
Manizales, Centro Galerías	14.000	16.000	15.000	=		Bucaramanga, Frigoríficos	13.300	13.400	13.350	=	
Medellín, Central Mayorista de Antioquia	18.500	19.000	18.700	=		Buenaventura (Valle del Cauca)	13.600	14.000	13.867	=	
Medellín, Plaza Minorista José María Villa	16.800	19.800	18.025	+		Cali, Santa Helena	13.500	13.800	13.650	=	
Montería, Mercado del Sur	15.000	15.000	15.000	=		Cúcuta, Cenabastos	11.500	12.000	11.833	n.d.	
Palmira (Valle del Cauca)	16.000	16.200	16.050	-		Cúcuta, La Nueva Sexta	12.500	13.000	12.667	=	
Pasto, El Potrerillo	15.000	15.000	15.000	=		Ibagué, Plaza La 21	12.000	13.400	12.550	-	
Pereira, La 41	16.000	16.000	16.000	=		Manizales, Centro Galerías	9.500	12.000	10.833	=	
Popayán, Plaza de mercado del barrio Bolívar	15.800	16.000	15.933	+		Medellín, Central Mayorista de Antioquia	13.300	15.000	14.167	-	
Sincelejo, Nuevo Mercado	15.000	15.000	15.000	=		Medellín, Plaza Minorista José María Villa	12.400	14.500	13.613	+	
Tuluá (Valle del Cauca)	15.500	16.000	15.700	=		Montería, Mercado del Sur	12.000	12.000	12.000	=	
Valledupar, Mercado Nuevo	15.000	15.000	15.000	=		Palmira (Valle del Cauca)	13.400	14.000	13.600	+	
Villavicencio, CAV	15.000	15.000	15.000	=		Pasto, El Potrerillo	12.000	13.000	12.750	+	
						Pereira, La 41	12.000	13.000	12.500	=	
						Popayán, Plaza de mercado del barrio Bolívar	13.400	13.600	13.533	=	
						Tuluá (Valle del Cauca)	13.000	13.500	13.233	=	
						Valledupar, Mercado Nuevo	12.000	13.000	12.667	=	
<b>Carne de res, murillo</b>						<b>Carne de res, punta de anca</b>					
Bogotá, D. C., Frigorífico Ble Ltda.	10.000	10.200	10.033	=		Barranquilla, Barranquillita	16.400	16.600	16.500	=	
Bogotá, D. C., Frigorífico Guadalupe	9.800	10.000	9.900	=		Barranquilla, Granabastos	15.900	17.000	16.425	-	
Bogotá, D. C., Paloquemao	12.000	12.000	12.000	+		Bogotá, D. C., Frigorífico Ble Ltda.	17.200	17.500	17.367	+	
Bucaramanga, Frigoríficos	12.400	13.000	12.700	=		Bogotá, D. C., Frigorífico Guadalupe	17.400	17.800	17.633	+	
Cúcuta, Cenabastos	11.000	11.500	11.167	n.d.		Bogotá, D. C., Paloquemao	17.000	18.000	17.667	-	
Cúcuta, La Nueva Sexta	11.000	12.000	11.333	-		Bucaramanga, Frigoríficos	27.600	27.800	27.700	=	
Ibagué, Plaza La 21	10.000	11.900	10.925	+		Buenaventura (Valle del Cauca)	16.000	17.000	16.333	=	
Manizales, Centro Galerías	9.000	12.000	11.000	=		Cali, Santa Helena	17.700	18.000	17.850	+	
Medellín, Central Mayorista de Antioquia	13.300	15.200	14.233	+		Cartagena, Bazurto	14.600	14.800	14.750	+	
Montería, Mercado del Sur	10.000	10.000	10.000	=		Cúcuta, Cenabastos	13.000	14.000	13.333	n.d.	
Neiva, Surabastos	9.000	9.000	9.000	=		Cúcuta, La Nueva Sexta	15.000	16.500	15.833	=	
Villavicencio, CAV	10.000	11.000	10.250	+		Ibagué, Plaza La 21	16.000	18.000	17.000	=	
						Malambo (Atlántico), Carnes y carnes	21.000	21.000	21.000	=	
						Manizales, Centro Galerías	16.000	17.000	16.333	=	
						Medellín, Central Mayorista de Antioquia	26.000	27.900	26.867	=	
						Medellín, Plaza Minorista José María Villa	25.500	30.100	27.400	-	
						Montería, Mercado del Sur	15.000	15.000	15.000	=	
						Palmira (Valle del Cauca)	17.500	18.500	18.000	+	
						Pasto, El Potrerillo	15.000	15.000	15.000	=	
						Pereira, La 41	17.000	19.000	18.000	=	
						Popayán, Plaza de mercado del barrio Bolívar	17.000	17.200	17.067	+	
						Sincelejo, Nuevo Mercado	15.000	15.000	15.000	=	
						Tuluá (Valle del Cauca)	19.000	19.500	19.250	=	
						Valledupar, Mercado Nuevo	18.000	18.000	18.000	=	
						Villavicencio, CAV	15.000	15.000	15.000	=	



# BOLETÍN SEMANAL PRECIOS MAYORISTAS

**Cuadro 7.** Mercados mayoristas. Precios de venta de carnes (continuación)  
2018 (10 al 16 de noviembre)

Productos y mercados	Pesos por kilogramo			
	Mínimo	Máximo	Medio	Tendencia
<b>Carne de res, sobrebarriga</b>				
Barranquilla, Barranquillita	13.000	13.200	13.050	=
Barranquilla, Granabastos	13.000	15.000	13.900	+
Bogotá, D. C., Frigorífico Ble Ltda.	12.000	12.400	12.267	-
Bogotá, D. C., Frigorífico Guadalupe	12.000	12.400	12.167	-
Bogotá, D. C., Paloquemao	13.600	14.000	13.867	+
Bucaramanga, Frigoríficos	16.000	16.500	16.250	=
Cali, Santa Helena	13.500	13.800	13.650	=
Cartagena, Bazurto	11.600	11.800	11.750	=
Cúcuta, Cenabastos	12.000	13.000	12.333	n.d.
Cúcuta, La Nueva Sexta	13.000	13.500	13.167	-
Florencia (Caquetá)	13.000	13.000	13.000	=
Ibagué, Plaza La 21	12.000	13.400	12.550	+
Malambo (Atlántico), Carnes y carnes	14.100	14.100	14.100	+
Manizales, Centro Galerías	12.000	13.000	12.333	=
Medellín, Central Mayorista de Antioquia	14.350	18.100	15.817	-
Montería, Mercado del Sur	12.000	12.000	12.000	=
Neiva, Surabastos	10.000	10.000	10.000	=
Palmira (Valle del Cauca)	13.200	14.000	13.550	-
Pasto, El Potrerillo	12.000	12.000	12.000	=
Pereira, La 41	14.000	14.000	14.000	=
Popayán, Plaza de mercado del barrio Bolívar	13.400	13.600	13.533	=
Sincelejo, Nuevo Mercado	11.000	11.000	11.000	=
Tuluá (Valle del Cauca)	14.800	15.000	14.933	=
Valledupar, Mercado Nuevo	12.000	13.000	12.333	=
Villavicencio, CAV	11.000	12.000	11.250	-
<b>Menudencias de pollo</b>				
Armenia, Mercar	3.500	5.000	4.033	-
Florencia (Caquetá)	1.800	1.800	1.800	=
Ibagué, Plaza La 21	1.000	1.200	1.067	-
Montería, Mercado del Sur	1.500	1.800	1.650	-
Neiva, Surabastos	1.400	1.400	1.400	=
Pasto, El Potrerillo	1.000	1.000	1.000	=
Popayán, Plaza de mercado del barrio Bolívar	1.200	1.200	1.200	-
Villavicencio, CAV	1.200	1.400	1.250	-
<b>Muslos de pollo con rabadilla</b>				
Medellín, Plaza Minorista José María Villa	4.800	4.800	4.800	=
<b>Muslos de pollo sin rabadilla</b>				
Arauca (Arauca)	5.500	5.600	5.533	=
Bogotá, D. C., Corabastos	6.000	6.400	6.133	-
Bogotá, D. C., Frigorífico Ble Ltda.	6.800	7.400	7.067	+
Bogotá, D. C., Frigorífico Guadalupe	6.000	6.500	6.350	+
Bogotá, D. C., Paloquemao	7.200	7.600	7.400	+
Bogotá, D. C., Plaza Las Flores	5.000	5.600	5.167	-
<b>Muslos de pollo sin rabadilla (continuación)</b>				
Bucaramanga, Frigoríficos	5.850	7.800	6.883	-
Medellín, Central Mayorista de Antioquia	6.900	8.300	7.500	=
<b>Pechuga de pollo</b>				
Arauca (Arauca)	6.200	6.300	6.233	=
Armenia, Mercar	8.200	8.300	8.267	+
Barranquilla, Barranquillita	6.700	6.800	6.775	=
Barranquilla, Granabastos	6.600	7.500	7.050	+
Bogotá, D. C., Corabastos	7.600	7.800	7.733	+
Bogotá, D. C., Frigorífico Ble Ltda.	8.600	9.200	8.900	+
Bogotá, D. C., Frigorífico Guadalupe	8.000	8.700	8.400	+
Bogotá, D. C., Paloquemao	9.000	9.200	9.133	-
Bogotá, D. C., Plaza Las Flores	7.600	8.200	7.867	+
Bucaramanga, Frigoríficos	8.000	9.150	8.717	+
Buenaventura (Valle del Cauca)	7.600	8.000	7.867	-
Cali, Galería Alameda	7.400	7.800	7.600	-
Cali, Santa Helena	7.000	7.600	7.300	-
Cartagena, Bazurto	7.500	7.700	7.550	=
Cúcuta, Cenabastos	6.608	7.700	6.998	+
Florencia (Caquetá)	7.200	7.400	7.300	+
Ibagué, Plaza La 21	7.600	7.800	7.667	=
Manizales, Centro Galerías	7.000	8.000	7.667	=
Medellín, Central Mayorista de Antioquia	7.400	9.300	8.400	=
Medellín, Plaza Minorista José María Villa	6.700	7.000	6.825	=
Montería, Mercado del Sur	7.000	7.500	7.175	+
Neiva, Surabastos	7.400	7.600	7.533	+
Palmira (Valle del Cauca)	8.000	8.200	8.050	+
Pasto, El Potrerillo	9.600	10.000	9.800	=
Popayán, Plaza de mercado del barrio Bolívar	8.200	8.800	8.467	=
Santa Marta (Magdalena)	6.200	7.100	6.767	=
Sincelejo, Nuevo Mercado	7.400	7.400	7.400	+
Tuluá (Valle del Cauca)	8.800	10.000	9.267	=
Valledupar, Mercado Nuevo	6.500	6.500	6.500	=
Villavicencio, CAV	7.600	7.800	7.650	+
<b>Pierna pernil con rabadilla</b>				
Arauca (Arauca)	4.000	6.000	4.717	-
Armenia, Mercar	5.600	5.800	5.667	=
Barranquilla, Barranquillita	3.400	3.500	3.475	=
Barranquilla, Granabastos	3.200	3.600	3.400	+
Bogotá, D. C., Plaza Las Flores	5.000	5.600	5.417	+
Bucaramanga, Frigoríficos	5.000	5.350	5.117	+
Buenaventura (Valle del Cauca)	4.800	5.200	4.933	=
Cali, Galería Alameda	4.900	5.000	4.967	=
Cali, Santa Helena	4.800	5.200	5.050	+
Cartagena, Bazurto	4.000	4.200	4.050	-

**Cuadro 7.** Mercados mayoristas. Precios de venta de carnes (conclusión) 2018 (10 al 16 de noviembre)

Productos y mercados	Pesos por kilogramo			
	Mínimo	Máximo	Medio	Tendencia
<b>Pierna pernil con rabadilla (continuación)</b>				
Cúcuta, Cenabastos	3.944	4.200	4.029	+
Florencia (Caquetá)	5.100	5.300	5.200	+
Ibagué, Plaza La 21	5.600	5.800	5.667	+
Medellín, Central Mayorista de Antioquia	4.800	5.000	4.933	=
Medellín, Plaza Minorista José María Villa	4.000	4.000	4.000	-
Montería, Mercado del Sur	3.600	3.600	3.600	+
Neiva, Surabastos	4.800	5.000	4.933	+
Palmira (Valle del Cauca)	5.200	5.400	5.300	=
Pasto, El Potrerillo	5.600	6.000	5.800	=
Santa Marta (Magdalena)	3.300	3.500	3.367	=
Sincelejo, Nuevo Mercado	4.000	4.000	4.000	=
Tuluá (Valle del Cauca)	5.300	5.600	5.500	=
Valledupar, Mercado Nuevo	3.200	3.400	3.267	=
Villavicencio, CAV	5.200	5.400	5.300	=

**Pierna pernil sin rabadilla**

Bogotá, D. C., Corabastos	6.400	6.800	6.667	-
Bogotá, D. C., Frigorífico Ble Ltda.	7.000	7.600	7.350	+
Bogotá, D. C., Frigorífico Guadalupe	6.000	6.500	6.083	-
Bogotá, D. C., Paloquemao	7.200	7.600	7.400	-
Bogotá, D. C., Plaza Las Flores	5.800	6.300	6.033	+
Bucaramanga, Frigoríficos	6.500	7.050	6.850	+

**Piernas de pollo**

Armenia, Mercar	7.200	7.600	7.367	-
Bogotá, D. C., Corabastos	6.600	7.000	6.867	-
Bogotá, D. C., Frigorífico Ble Ltda.	8.300	8.900	8.600	+
Bogotá, D. C., Frigorífico Guadalupe	6.400	7.000	6.683	+
Bogotá, D. C., Plaza Las Flores	5.800	6.600	6.067	-
Bucaramanga, Frigoríficos	6.000	7.900	7.000	-
Cali, Santa Helena	5.400	6.000	5.700	-
Cartagena, Bazaruto	7.200	7.500	7.350	-
Cúcuta, Cenabastos	5.658	6.800	6.086	-
Manizales, Centro Galerías	4.500	5.000	4.733	=
Medellín, Central Mayorista de Antioquia	6.900	7.600	7.267	=
Medellín, Plaza Minorista José María Villa	4.800	4.800	4.800	+
Palmira (Valle del Cauca)	6.400	6.600	6.550	=
Popayán, Plaza de mercado del barrio Bolívar	5.800	6.000	5.933	+

**TENDENCIAS**

---	-
Variación mayor al -20 %	Variación entre 0 % y -10 %
--	=
Variación entre -10 % y -20 %	Variación igual a 0 %

Productos y mercados	Pesos por kilogramo			
	Mínimo	Máximo	Medio	Tendencia
<b>Piernas de pollo (continuación)</b>				
Tuluá (Valle del Cauca)	6.400	6.800	6.667	=
Valledupar, Mercado Nuevo	5.300	5.500	5.400	+

**Pollo entero congelado sin vísceras**

Arauca (Arauca)	6.000	6.200	6.133	=
Barranquilla, Barranquillita	4.000	4.200	4.050	-
Barranquilla, Granabastos	4.200	4.400	4.300	+
Bucaramanga, Frigoríficos	6.300	6.300	6.300	=
Cali, Galería Alameda	6.200	6.400	6.333	=
Cali, Santa Helena	5.600	6.000	5.850	-
Cartagena, Bazaruto	4.500	4.600	4.525	=
Medellín, Central Mayorista de Antioquia	5.900	6.500	6.267	=
Montería, Mercado del Sur	4.500	4.600	4.525	+
Popayán, Plaza de mercado del barrio Bolívar	6.400	6.600	6.467	+
Santa Marta (Magdalena)	3.800	4.100	3.967	=
Valledupar, Mercado Nuevo	4.300	4.500	4.433	=

**Pollo entero fresco con vísceras**

Ibagué, Plaza La 21	5.600	5.800	5.667	+
---------------------	-------	-------	-------	---

**Pollo entero fresco sin vísceras**

Armenia, Mercar	6.000	6.500	6.300	+
Bogotá, D. C., Corabastos	6.000	6.800	6.533	+
Bogotá, D. C., Frigorífico Ble Ltda.	5.800	6.000	5.967	=
Bogotá, D. C., Frigorífico Guadalupe	6.000	6.400	6.167	+
Bogotá, D. C., Paloquemao	6.600	7.000	6.800	-
Bogotá, D. C., Plaza Las Flores	5.800	6.200	5.933	+
Bucaramanga, Frigoríficos	6.400	6.400	6.400	=
Cúcuta, Cenabastos	4.855	5.800	5.268	+
Ibagué, Plaza La 21	6.000	6.400	6.133	-
Palmira (Valle del Cauca)	6.000	6.400	6.250	=
Pasto, El Potrerillo	5.200	5.600	5.400	=
Sincelejo, Nuevo Mercado	5.400	5.400	5.400	=
Tuluá (Valle del Cauca)	6.800	7.200	7.000	=
Villavicencio, CAV	5.600	5.800	5.650	+

**Rabadillas de pollo**

Armenia, Mercar	2.100	2.300	2.200	=
Bucaramanga, Frigoríficos	2.450	2.850	2.650	=
Manizales, Centro Galerías	1.700	2.000	1.850	=

+	+++
Variación entre 0 % y 10 %	Variación mayor al 20 %
++	n. d.
Variación entre 10 % y 20 %	No determinado

**Cuadro 8.** Mercados mayoristas. Precios de venta de pescados 2018 (10 al 16 de noviembre)

Productos y mercados	Pesos por kilogramo			Tendencia
	Mínimo	Máximo	Medio	
<b>Almejas con concha</b>				
Cali, Galería Alameda	7.000	8.000	7.500	=
Cali, Santa Helena	7.400	7.600	7.500	=
Medellín, Central Mayorista de Antioquia	7.400	7.900	7.567	=
<b>Almejas sin concha</b>				
Cali, Galería Alameda	14.000	16.800	15.267	=
Cali, Santa Helena	11.800	12.800	12.300	=
Medellín, Central Mayorista de Antioquia	17.000	18.000	17.333	=
Palmira (Valle del Cauca)	12.800	14.000	13.150	+
<b>Bagre rayado en postas congelado</b>				
Armenia, Mercar	24.000	24.000	24.000	+
Manizales, Centro Galerías	22.000	24.000	23.000	=
Medellín, Central Mayorista de Antioquia	17.000	18.000	17.667	=
Tunja, Complejo de Servicios del Sur	16.000	18.000	17.333	-
Villavicencio, CAV	16.000	17.000	16.750	+
<b>Bagre rayado entero congelado</b>				
Bogotá, D. C., Plaza Las Flores	11.600	12.400	12.133	+
Cali, Galería Alameda	19.600	22.000	20.867	=
Cali, Santa Helena	15.200	15.700	15.467	=
Palmira (Valle del Cauca)	15.500	16.500	15.950	-
Pereira, Mercasa	21.000	21.200	21.100	=
Popayán, Plaza de mercado del barrio Bolívar	17.000	17.800	17.267	=
<b>Bagre rayado entero fresco</b>				
Arauca (Arauca)	10.000	11.000	10.500	-
Bogotá, D. C., Plaza Las Flores	12.000	12.800	12.333	-
Bucaramanga, Centroabastos	12.800	14.400	13.600	-
Cúcuta, La Nueva Sexta	13.000	14.000	13.333	-
Florencia (Caquetá)	15.000	16.000	15.500	=
Ibagué, Plaza La 21	12.800	13.600	13.333	-
Montería, Mercado del Sur	8.000	8.000	8.000	-
Neiva, Surabastos	11.000	11.000	11.000	=
Valledupar, Mercado Nuevo	12.000	14.000	13.000	=
Villavicencio, CAV	13.000	14.000	13.250	-
<b>Basa, filete congelado importado</b>				
Bogotá, D. C., Corabastos	9.500	10.000	9.625	+
Bogotá, D. C., Paloquemao	11.600	12.000	11.800	n.d.
Bogotá, D. C., Plaza Las Flores	9.000	9.500	9.333	+
Bucaramanga, Centroabastos	8.000	8.000	8.000	=
Cali, Galería Alameda	10.000	12.000	11.000	=
Cali, Santa Helena	8.800	9.000	8.900	=

Productos y mercados	Pesos por kilogramo			Tendencia
	Mínimo	Máximo	Medio	
<b>Basa, filete congelado importado (continuación)</b>				
Cúcuta, La Nueva Sexta	8.500	8.500	8.500	=
Medellín, Central Mayorista de Antioquia	9.000	10.000	9.500	=
Palmira (Valle del Cauca)	8.000	9.000	8.625	-
<b>Blanquillo entero fresco</b>				
Bucaramanga, Centroabastos	10.400	11.200	10.800	-
Montería, Mercado del Sur	8.000	8.000	8.000	-
Valledupar, Mercado Nuevo	10.000	10.000	10.000	=
<b>Bocachico criollo fresco</b>				
Arauca (Arauca)	8.000	8.000	8.000	-
Cúcuta, La Nueva Sexta	8.000	10.000	9.083	+
Montería, Mercado del Sur	10.000	10.000	10.000	-
Valledupar, Mercado Nuevo	14.500	15.000	14.833	+
Villavicencio, CAV	12.000	13.000	12.250	-
<b>Bocachico importado congelado</b>				
Armenia, Mercar	8.000	8.400	8.267	+
Barranquilla, Barranquillita	9.200	9.300	9.275	=
Bogotá, D. C., Plaza Las Flores	6.960	7.000	6.973	=
Cali, Galería Alameda	8.400	10.000	9.133	=
Cali, Santa Helena	7.400	7.500	7.467	=
Cartagena, Bazurto	7.800	8.000	7.950	+
Cúcuta, La Nueva Sexta	7.000	7.500	7.250	=
Manizales, Centro Galerías	6.500	7.000	6.750	=
Medellín, Central Mayorista de Antioquia	8.500	9.000	8.833	=
Montería, Mercado del Sur	7.000	7.000	7.000	-
Palmira (Valle del Cauca)	6.000	7.000	6.375	=
Pereira, Mercasa	6.400	6.600	6.500	+
Popayán, Plaza de mercado del barrio Bolívar	7.500	7.800	7.633	+
Santa Marta (Magdalena)	7.000	7.500	7.188	=
Sincelejo, Nuevo Mercado	6.500	6.500	6.500	=
Tuluá (Valle del Cauca)	8.000	8.500	8.250	=
Valledupar, Mercado Nuevo	7.250	7.250	7.250	+
<b>Cachama de cultivo fresca</b>				
Arauca (Arauca)	9.000	9.000	9.000	+
Bogotá, D. C., Plaza Las Flores	6.400	6.856	6.752	+
Bucaramanga, Centroabastos	7.600	7.600	7.600	+
Cúcuta, La Nueva Sexta	7.000	7.500	7.333	=
Ibagué, Plaza La 21	6.800	7.200	7.067	=
Montería, Mercado del Sur	6.500	6.500	6.500	=
Villavicencio, CAV	7.000	7.000	7.000	=
Yopal (Casanare)	7.000	7.000	7.000	=

**Cuadro 8.** Mercados mayoristas. Precios de venta de pescados (continuación)  
2018 (10 al 16 de noviembre)

Productos y mercados	Pesos por kilogramo			
	Mínimo	Máximo	Medio	Tendencia
<b>Calamar anillos</b>				
Bogotá, D. C., Corabastos	22.000	24.500	22.625	+
Bogotá, D. C., Paloquemao	27.000	28.000	27.667	-
Cali, Galería Alameda	20.000	22.000	21.000	=
Cali, Santa Helena	21.800	23.000	22.267	=
Medellín, Central Mayorista de Antioquia	24.000	24.500	24.167	=
Tuluá (Valle del Cauca)	13.400	14.000	13.700	=
<b>Calamar blanco entero</b>				
Bogotá, D. C., Corabastos	11.000	11.500	11.250	-
Bogotá, D. C., Paloquemao	17.000	17.600	17.200	+
Cali, Galería Alameda	12.000	14.000	13.000	=
Cali, Santa Helena	12.000	13.800	12.933	=
Palmira (Valle del Cauca)	12.000	13.000	12.250	-
<b>Calamar morado entero</b>				
Bogotá, D. C., Corabastos	15.000	16.000	15.500	-
Cali, Galería Alameda	13.500	16.000	14.833	=
Cali, Santa Helena	14.800	15.300	15.033	=
Tuluá (Valle del Cauca)	13.000	15.000	14.000	=
<b>Camarón tigre precocido seco</b>				
Cali, Galería Alameda	30.000	32.000	31.000	=
Cali, Santa Helena	32.000	33.800	32.933	=
Medellín, Central Mayorista de Antioquia	35.000	37.000	35.667	=
Popayán, Plaza de mercado del barrio Bolívar	34.000	35.000	34.667	-
Tuluá (Valle del Cauca)	30.000	30.000	30.000	=
<b>Camarón tití precocido seco</b>				
Armenia, Mercar	32.000	32.000	32.000	=
Bogotá, D. C., Corabastos	27.000	27.500	27.125	-
Bogotá, D. C., Paloquemao	32.400	33.000	32.667	+
Pereira, Mercasa	13.700	14.500	14.100	+
Popayán, Plaza de mercado del barrio Bolívar	18.000	19.000	18.533	+
<b>Capaz Magdalena fresco</b>				
Tunja, Complejo de Servicios del Sur	12.000	13.000	12.333	+
<b>Cazuela de mariscos (paquete)</b>				
Bogotá, D. C., Corabastos	10.500	11.000	10.875	-
Bogotá, D. C., Paloquemao	15.600	16.600	16.067	+
Medellín, Central Mayorista de Antioquia	22.000	24.000	23.333	=
<b>Corvina, filete congelado nacional</b>				
Buenaventura (Valle del Cauca)	30.000	30.000	30.000	=

Productos y mercados	Pesos por kilogramo			
	Mínimo	Máximo	Medio	Tendencia
<b>Corvina, filete congelado nacional (continuación)</b>				
Cali, Galería Alameda	30.000	34.000	32.000	=
Cali, Santa Helena	31.000	33.000	32.000	=
<b>Langostino U12</b>				
Medellín, Central Mayorista de Antioquia	92.000	96.000	93.333	=
<b>Langostino 16-20</b>				
Bogotá, D. C., Corabastos	60.000	64.000	61.000	-
Buenaventura (Valle del Cauca)	46.000	50.000	48.000	=
Cali, Santa Helena	45.600	48.000	46.867	=
<b>Merluza, filete importado</b>				
Armenia, Mercar	12.400	13.000	12.800	=
Cali, Galería Alameda	14.000	15.000	14.667	=
Cali, Santa Helena	9.200	9.700	9.467	=
Medellín, Central Mayorista de Antioquia	10.000	12.000	10.667	=
Palmira (Valle del Cauca)	11.000	12.000	11.250	-
<b>Merluza, filete nacional</b>				
Bogotá, D. C., Corabastos	31.000	32.000	31.250	-
Bogotá, D. C., Paloquemao	36.000	37.200	36.600	+
Cali, Galería Alameda	35.000	40.000	37.333	=
Cali, Santa Helena	27.000	29.000	28.000	=
<b>Mojarra lora entera congelada</b>				
Armenia, Mercar	10.000	10.000	10.000	=
Barranquilla, Barranquillita	6.200	6.400	6.275	+
Cartagena, Bazurto	7.000	7.300	7.175	=
<b>Mojarra lora entera fresca</b>				
Barranquilla, Barranquillita	7.000	7.300	7.125	+
Cartagena, Bazurto	7.800	8.000	7.950	=
Sincelejo, Nuevo Mercado	6.000	6.000	6.000	=
Valledupar, Mercado Nuevo	7.000	8.000	7.500	+
<b>Nicuro fresco</b>				
Tunja, Complejo de Servicios del Sur	9.000	9.000	9.000	+
Villavicencio, CAV	12.000	13.000	12.333	n.d.
<b>Palmitos de mar</b>				
Bogotá, D. C., Corabastos	10.800	11.000	10.900	-
Bogotá, D. C., Paloquemao	12.600	13.000	12.867	+
Medellín, Central Mayorista de Antioquia	11.000	13.000	12.133	=
<b>Pargo rojo entera congelado</b>				
Armenia, Mercar	24.000	24.000	24.000	+
Bogotá, D. C., Corabastos	25.000	26.000	25.250	+

**Cuadro 8.** Mercados mayoristas. Precios de venta de pescados (continuación)  
2018 (10 al 16 de noviembre)

Productos y mercados	Pesos por kilogramo			
	Mínimo	Máximo	Medio	Tendencia
<b>Pargo rojo entero congelado (continuación)</b>				
Cali, Galería Alameda	15.000	18.000	16.667	=
Cali, Santa Helena	14.800	15.300	15.100	=
Medellín, Central Mayorista de Antioquia	23.000	25.000	23.667	-
Palmira (Valle del Cauca)	16.000	17.500	16.500	+
Tuluá (Valle del Cauca)	17.400	18.000	17.700	=
<b>Pargo rojo entero fresco</b>				
Cartagena, Bazurto	20.000	22.000	20.667	-
Santa Marta (Magdalena)	15.000	15.000	15.000	=
Valledupar, Mercado Nuevo	24.000	24.000	24.000	=
<b>Pargo rojo platero</b>				
Buenaventura (Valle del Cauca)	18.000	20.000	19.000	=
Cartagena, Bazurto	20.000	22.000	20.500	=
Popayán, Plaza de mercado del barrio Bolívar	17.000	18.000	17.667	-
Santa Marta (Magdalena)	20.000	24.000	22.000	-
<b>Pescado cabezas</b>				
Armenia, Mercar	3.400	3.600	3.533	+
Bogotá, D. C., Paloquemao	6.600	7.000	6.867	+
Cali, Galería Alameda	4.000	6.000	5.000	=
Cali, Santa Helena	6.000	6.000	6.000	=
Palmira (Valle del Cauca)	6.000	7.000	6.750	+
Pereira, Mercasa	2.350	2.500	2.425	=
Popayán, Plaza de mercado del barrio Bolívar	4.600	5.000	4.733	-
<b>Róbalo, filete congelado</b>				
Armenia, Mercar	13.600	14.000	13.867	+
Medellín, Central Mayorista de Antioquia	36.000	40.000	38.000	=
<b>Salmón, filete congelado</b>				
Armenia, Mercar	40.000	42.000	41.333	+
Bogotá, D. C., Corabastos	35.000	36.000	35.500	-
Bogotá, D. C., Paloquemao	45.600	46.400	46.000	n.d.
Cali, Galería Alameda	35.000	36.000	35.667	=
Cali, Santa Helena	35.000	37.000	36.000	=
Medellín, Central Mayorista de Antioquia	38.000	40.000	39.333	=
Palmira (Valle del Cauca)	33.500	35.500	34.875	+
Popayán, Plaza de mercado del barrio Bolívar	38.000	40.000	38.667	=
<b>Sierra entera congelada</b>				
Armenia, Mercar	15.000	15.600	15.267	=
Bogotá, D. C., Paloquemao	17.000	17.600	17.267	+
Buenaventura (Valle del Cauca)	11.000	12.000	11.667	=
<b>Sierra entera congelada (continuación)</b>				
Cali, Galería Alameda	13.000	15.000	14.000	=
Cali, Santa Helena	11.700	12.600	12.167	+
Cartagena, Bazurto	14.000	14.300	14.100	+
Medellín, Central Mayorista de Antioquia	16.000	17.000	16.333	=
Palmira (Valle del Cauca)	13.000	14.000	13.625	=
Santa Marta (Magdalena)	20.000	22.000	21.500	-
<b>Tilapia, filete congelado</b>				
Bogotá, D. C., Corabastos	14.000	14.000	14.000	=
Cali, Galería Alameda	14.000	16.000	15.000	=
Cali, Santa Helena	12.600	13.000	12.800	=
Medellín, Central Mayorista de Antioquia	15.000	16.000	15.667	=
Palmira (Valle del Cauca)	12.500	14.000	13.125	+
Popayán, Plaza de mercado del barrio Bolívar	12.200	13.000	12.467	+
Tuluá (Valle del Cauca)	14.000	14.800	14.400	=
<b>Tilapia, lomitos</b>				
Medellín, Central Mayorista de Antioquia	6.000	7.000	6.333	=
<b>Tilapia roja entera congelada</b>				
Barranquilla, Barranquillita	6.500	6.700	6.575	=
Cali, Galería Alameda	10.500	12.000	11.167	=
Cali, Santa Helena	9.500	10.000	9.733	-
Cartagena, Bazurto	8.200	8.500	8.350	+
Medellín, Central Mayorista de Antioquia	9.500	11.000	10.333	=
Palmira (Valle del Cauca)	8.000	9.000	8.250	=
Pasto, El Potrerillo	11.000	12.000	11.667	+
Pereira, Mercasa	8.850	9.500	9.175	=
Popayán, Plaza de mercado del barrio Bolívar	10.600	10.600	10.600	+
Santa Marta (Magdalena)	9.000	10.000	9.625	=
Tuluá (Valle del Cauca)	10.000	10.400	10.200	=
<b>Tilapia roja entera fresca</b>				
Barranquilla, Barranquillita	7.800	8.100	7.975	+
Bogotá, D. C., Paloquemao	17.000	17.400	17.200	+
Bogotá, D. C., Plaza Las Flores	6.400	6.800	6.600	=
Bucaramanga, Centroabastos	7.600	8.000	7.800	+
Cartagena, Bazurto	8.600	8.900	8.775	=
Cúcuta, La Nueva Sexta	7.000	7.500	7.333	=
Florencia (Caquetá)	10.000	10.000	10.000	=
Ibagué, Plaza La 21	6.800	7.200	6.933	=
Montería, Mercado del Sur	7.000	7.000	7.000	=
Neiva, Surabastos	6.400	6.800	6.600	+
Tunja, Complejo de Servicios del Sur	10.000	10.000	10.000	=

**Cuadro 8.** Mercados mayoristas. Precios de venta de pescados (conclusión)  
2018 (10 al 16 de noviembre)

Productos y mercados	Pesos por kilogramo			
	Precios			Tenden-
	Mínimo	Máximo	Medio	cia
<b>Tilapia roja entera fresca (continuación)</b>				
Valledupar, Mercado Nuevo	8.500	9.000	8.833	+
Villavicencio, CAV	7.400	8.000	7.850	=
Yopal (Casanare)	7.000	7.000	7.000	=
<b>Toyo blanco, filete congelado</b>				
Bogotá, D. C., Paloquemao	16.000	16.600	16.200	+
Cali, Santa Helena	9.800	10.000	9.933	=
Palmira (Valle del Cauca)	11.500	12.000	11.875	=
Popayán, Plaza de mercado del barrio Bolívar	10.000	10.600	10.400	=
Tuluá (Valle del Cauca)	12.000	12.000	12.000	=
<b>Trucha en corte mariposa</b>				
Armenia, Mercar	14.000	14.000	14.000	-
Bogotá, D. C., Corabastos	12.500	12.500	12.500	+

**TENDENCIAS**

---	-
Variación mayor al -20 %	Variación entre 0 % y -10 %
--	=
Variación entre -10 % y -20 %	Variación igual a 0 %

Productos y mercados	Pesos por kilogramo			
	Precios			Tenden-
	Mínimo	Máximo	Medio	cia
<b>Trucha en corte mariposa (continuación)</b>				
Bogotá, D. C., Paloquemao	17.400	17.600	17.533	+
Bogotá, D. C., Plaza Las Flores	11.000	11.500	11.250	-
Cali, Galería Alameda	15.000	16.000	15.667	=
Cali, Santa Helena	15.500	17.600	16.567	=
Manizales, Centro Galerías	14.000	17.000	15.500	=
Medellín, Central Mayorista de Antioquia	14.800	17.000	15.933	=
Palmira (Valle del Cauca)	13.000	14.000	13.500	-
Pereira, Mercasa	13.000	14.000	13.500	-
Popayán, Plaza de mercado del barrio Bolívar	15.800	16.000	15.933	+
<b>Trucha entera fresca</b>				
Pasto, El Potrerillo	11.000	12.000	11.667	=

+	+++
Variación entre 0 % y 10 %	Variación mayor al 20 %
++	n. d.
Variación entre 10 % y 20 %	No determinado



**Cuadro 9.** Mercados mayoristas. Precios de venta de productos procesados 2018 (10 al 16 de noviembre)

Productos y mercados	Pesos por kilogramo			
	Mínimo	Máximo	Medio	Tendencia
<b>Aceite girasol</b>				
Barranquilla, Barranquillita	8.500	8.642	8.567	=
Barranquilla, Granabastos	8.317	8.583	8.444	=
Cartagena, Bazurto	6.944	7.037	7.014	=
Montería, Mercado del Sur	6.750	7.000	6.833	+
Pereira, Mercasa	8.755	9.500	9.128	+
Santa Marta (Magdalena)	10.556	10.556	10.556	=
Sincelejo, Nuevo Mercado	6.208	6.333	6.273	=
Valledupar, Mercado Nuevo	7.500	8.000	7.722	=
<b>Aceite vegetal mezcla</b>				
Armenia, Mercar	5.417	5.583	5.472	-
Barranquilla, Barranquillita	4.333	4.417	4.375	-
Barranquilla, Granabastos	3.933	4.333	4.178	-
Bogotá, D. C., Corabastos	4.583	4.667	4.625	-
Bogotá, D. C., Paloquemao	4.833	4.917	4.861	+
Bucaramanga, Centroabastos	4.352	5.111	4.775	=
Bucaramanga, Mercados del centro	4.620	5.343	4.992	-
Buenaventura (Valle del Cauca)	4.908	5.859	5.258	+
Cali, La Floresta	5.417	6.167	5.792	=
Cali, Santa Helena	5.325	5.833	5.590	=
Cali, Siloé	5.750	6.250	5.979	=
Cartagena, Bazurto	4.333	4.583	4.479	=
Cartago (Valle del Cauca)	4.750	5.250	5.042	=
Cúcuta, Cenabastos	4.074	4.630	4.306	=
Cúcuta, La Nueva Sexta	3.958	4.167	4.063	=
Florencia (Caquetá)	3.792	4.167	3.958	=
Ibagué, Plaza La 21	4.583	4.642	4.613	=
Manizales, Centro Galerías	4.917	5.800	5.250	=
Medellín, Central Mayorista de Antioquia	4.433	4.596	4.528	=
Medellín, Plaza Minorista José María Villa	5.000	5.333	5.194	=
Montería, Mercado del Sur	4.500	4.500	4.500	=
Neiva, Surabastos	4.833	5.417	5.146	-
Palmira (Valle del Cauca)	4.850	5.900	5.306	+
Pamplona (Norte de Santander)	3.889	4.259	4.105	+
Pasto, El Potrerillo	3.667	3.917	3.771	=
Popayán, Plaza de mercado del barrio Bolívar	3.917	4.083	3.986	-
Santa Marta (Magdalena)	4.917	5.333	5.163	=
Sincelejo, Nuevo Mercado	3.833	4.125	3.969	=
Tuluá (Valle del Cauca)	4.692	5.450	5.029	=
Valledupar, Mercado Nuevo	4.500	4.667	4.556	=
Villavicencio, CAV	4.083	6.125	5.101	-
<b>Arveja enlatada</b>				
Barranquilla, Barranquillita	6.082	6.183	6.137	=
Medellín, Central Mayorista de Antioquia	6.624	6.940	6.783	-
Medellín, Plaza Minorista José María Villa	8.333	8.681	8.519	=
<b>Arveja enlatada (continuación)</b>				
Santa Marta (Magdalena)	6.183	6.774	6.626	=
Valledupar, Mercado Nuevo	8.333	9.306	8.657	=
<b>Avena en hojuelas</b>				
Armenia, Mercar	7.083	7.500	7.222	=
Barranquilla, Barranquillita	7.396	7.500	7.456	=
Barranquilla, Granabastos	7.250	7.417	7.302	-
Bogotá, D. C., Corabastos	7.250	7.333	7.292	+
Bogotá, D. C., Paloquemao	7.500	7.750	7.661	=
Bogotá, D. C., Plaza España	7.500	7.667	7.583	+
Bucaramanga, Centroabastos	7.000	7.167	7.083	=
Bucaramanga, Mercados del centro	6.967	7.000	6.989	=
Cali, La Floresta	7.000	7.188	7.090	=
Cali, Santa Helena	6.750	6.875	6.799	=
Cali, Siloé	7.208	7.500	7.354	=
Cartagena, Bazurto	6.771	6.875	6.797	=
Cartago (Valle del Cauca)	7.292	7.500	7.417	+
Cúcuta, Cenabastos	6.292	7.167	6.819	-
Cúcuta, La Nueva Sexta	6.750	7.000	6.861	=
Ibagué, Plaza La 21	7.300	7.767	7.508	=
Neiva, Surabastos	7.500	7.583	7.528	=
Palmira (Valle del Cauca)	7.250	7.750	7.500	-
Pamplona (Norte de Santander)	6.667	6.667	6.667	=
Pereira, Mercasa	7.100	7.100	7.100	=
Popayán, Plaza de mercado del barrio Bolívar	6.167	6.333	6.250	-
Santa Marta (Magdalena)	6.667	7.500	7.031	=
Sincelejo, Nuevo Mercado	6.667	7.135	6.888	=
Tuluá (Valle del Cauca)	7.083	7.552	7.295	=
Valledupar, Mercado Nuevo	5.167	5.500	5.333	=
Villavicencio, CAV	7.083	7.396	7.260	-
<b>Avena molida</b>				
Bogotá, D. C., Corabastos	7.250	7.333	7.292	+
Bogotá, D. C., Paloquemao	7.500	7.750	7.661	=
Bogotá, D. C., Plaza España	7.500	7.667	7.583	+
Cali, La Floresta	7.000	7.188	7.090	=
Cali, Santa Helena	6.750	6.875	6.799	=
Cali, Siloé	7.208	7.500	7.354	=
Ibagué, Plaza La 21	7.300	7.777	7.569	+
Neiva, Surabastos	7.500	7.583	7.528	=
Palmira (Valle del Cauca)	7.250	7.750	7.500	-
Pereira, Mercasa	7.100	7.100	7.100	=
Popayán, Plaza de mercado del barrio Bolívar	6.167	6.333	6.250	-
Tuluá (Valle del Cauca)	7.083	7.552	7.295	=
Villavicencio, CAV	7.083	7.396	7.260	-
<b>Azúcar morena</b>				
Bogotá, D. C., Corabastos	2.120	2.200	2.160	+

**Cuadro 9.** Mercados mayoristas. Precios de venta de productos procesados (continuación)  
2018 (10 al 16 de noviembre)

Productos y mercados	Pesos por kilogramo			
	Mínimo	Máximo	Medio	Tendencia
<b>Azúcar morena (continuación)</b>				
Bogotá, D. C., Plaza España	2.272	2.320	2.291	-
Cali, La Floresta	2.720	2.880	2.800	=
Cali, Santa Helena	2.560	2.640	2.600	=
Cali, Siloé	2.720	2.800	2.760	=
Cartago (Valle del Cauca)	1.940	2.100	2.013	+
Ibagué, Plaza La 21	1.980	2.104	2.028	=
Medellín, Central Mayorista de Antioquia	2.060	2.120	2.095	=
Medellín, Plaza Minorista José María Villa	2.160	2.280	2.213	=
Pamplona (Norte de Santander)	2.120	2.200	2.173	+
Pasto, El Potrerillo	2.560	2.600	2.580	=
Tuluá (Valle del Cauca)	2.000	2.064	2.016	+
<b>Azúcar refinada</b>				
Barranquilla, Barranquillita	2.172	2.240	2.208	=
Barranquilla, Granabastos	1.908	2.200	2.066	++
Bogotá, D. C., Plaza Las Flores	2.080	2.160	2.133	+
Bucaramanga, Centroabastos	2.292	2.333	2.306	=
Bucaramanga, Mercados del centro	2.292	2.375	2.333	+
Cartagena, Bazaruto	2.240	2.480	2.380	+
Cúcuta, Cenabastos	2.400	2.720	2.600	+
Ibagué, Plaza La 21	2.000	2.088	2.043	=
Medellín, Central Mayorista de Antioquia	2.040	2.100	2.075	=
Montería, Mercado del Sur	1.860	1.900	1.885	=
Neiva, Surabastos	1.960	2.000	1.980	++
Pamplona (Norte de Santander)	2.000	2.120	2.040	=
Pasto, El Potrerillo	1.960	1.980	1.967	+
Santa Marta (Magdalena)	1.880	2.120	2.000	=
Sincelejo, Nuevo Mercado	2.224	2.400	2.312	=
Valledupar, Mercado Nuevo	1.920	1.960	1.933	=
Villavicencio, CAV	2.200	2.400	2.300	+
<b>Azúcar sulfitada</b>				
Armenia, Mercar	1.800	1.840	1.827	+
Barranquilla, Barranquillita	1.700	1.800	1.755	++
Barranquilla, Granabastos	1.820	1.864	1.839	++
Bogotá, D. C., Corabastos	1.940	1.960	1.950	+
Bogotá, D. C., Paloquemao	2.160	2.320	2.240	+
Bogotá, D. C., Plaza España	1.932	1.966	1.953	+
Bucaramanga, Centroabastos	2.100	2.160	2.120	=
Bucaramanga, Mercados del centro	1.980	2.000	1.987	-
Buenaventura (Valle del Cauca)	1.718	1.950	1.796	+
Cali, La Floresta	1.820	1.860	1.840	+
Cali, Santa Helena	1.800	1.840	1.820	+
Cali, Siloé	1.820	1.840	1.830	+
Cartagena, Bazaruto	1.660	1.720	1.695	+
Cartago (Valle del Cauca)	1.800	1.900	1.853	+
Ibagué, Plaza La 21	1.880	1.900	1.895	=
Manizales, Centro Galerías	2.000	2.100	2.033	+

Productos y mercados	Pesos por kilogramo			
	Mínimo	Máximo	Medio	Tendencia
<b>Azúcar sulfitada (continuación)</b>				
Medellín, Central Mayorista de Antioquia	1.900	1.930	1.908	=
Palmira (Valle del Cauca)	1.800	1.860	1.830	+
Popayán, Plaza de mercado del barrio Bolívar	1.880	1.920	1.900	-
Santa Marta (Magdalena)	1.800	1.860	1.840	=
Sincelejo, Nuevo Mercado	1.840	1.860	1.850	+
Tuluá (Valle del Cauca)	1.850	1.900	1.873	-
Valledupar, Mercado Nuevo	1.840	1.860	1.847	=
Villavicencio, CAV	1.960	2.080	2.025	-
<b>Bocadillo veleño</b>				
Bogotá, D. C., Corabastos	222	236	229	-
Bogotá, D. C., Paloquemao	264	264	264	=
<b>Café instantáneo</b>				
Barranquilla, Barranquillita	75.392	75.980	75.662	=
Barranquilla, Granabastos	75.245	76.471	75.931	-
Bogotá, D. C., Corabastos	68.627	69.608	69.118	-
Bogotá, D. C., Plaza España	72.059	74.510	73.203	-
Buenaventura (Valle del Cauca)	82.549	86.082	84.563	=
Cali, La Floresta	85.833	88.333	87.222	=
Cali, Santa Helena	77.386	81.307	79.564	=
Cali, Siloé	86.667	87.500	87.083	=
Cartagena, Bazaruto	73.529	74.510	73.775	=
Cartago (Valle del Cauca)	70.000	73.333	71.444	=
Cúcuta, Cenabastos	73.529	75.000	74.183	=
Florencia (Cauquetá)	72.353	72.941	72.647	=
Medellín, Central Mayorista de Antioquia	81.078	82.876	81.740	=
Medellín, Plaza Minorista José María Villa	79.085	84.967	81.917	=
Neiva, Surabastos	68.627	70.588	69.935	=
Palmira (Valle del Cauca)	84.706	87.059	85.735	-
Pamplona (Norte de Santander)	67.157	68.627	68.137	+
Pasto, El Potrerillo	81.699	83.660	82.680	=
Popayán, Plaza de mercado del barrio Bolívar	79.085	81.765	80.632	=
Santa Marta (Magdalena)	70.588	77.451	75.245	=
Sincelejo, Nuevo Mercado	74.510	75.490	75.159	=
Tuluá (Valle del Cauca)	82.353	84.248	83.290	=
Valledupar, Mercado Nuevo	67.647	67.647	67.647	=
<b>Café molido</b>				
Armenia, Mercar	16.000	16.400	16.267	=
Barranquilla, Barranquillita	16.040	17.400	16.940	-
Barranquilla, Granabastos	16.033	16.800	16.527	-
Bogotá, D. C., Corabastos	15.500	15.833	15.708	=
Bogotá, D. C., Paloquemao	15.333	15.833	15.611	-
Bogotá, D. C., Plaza España	15.667	16.300	15.989	+

**Cuadro 9.** Mercados mayoristas. Precios de venta de productos procesados (continuación)  
2018 (10 al 16 de noviembre)

Productos y mercados	Pesos por kilogramo				Tendencia	Productos y mercados	Pesos por kilogramo				Tendencia
	Mínimo	Máximo	Medio				Mínimo	Máximo	Medio		
<b>Café molido (continuación)</b>						<b>Chocolate dulce (continuación)</b>					
Bucaramanga, Centroabastos	16.400	16.600	16.467	=		Cartagena, Bazaruto	13.200	13.500	13.400	=	
Bucaramanga, Mercados del centro	15.552	16.032	15.861	=		Cúcuta, Cenabastos	10.750	11.000	10.917	+	
Cali, La Floresta	15.040	15.200	15.120	=		Florencia (Caquetá)	9.904	10.252	10.078	=	
Cali, Santa Helena	14.960	15.120	15.040	=		Ibagué, Plaza La 21	10.300	10.600	10.475	=	
Cali, Siloé	14.960	15.040	15.000	=		Montería, Mercado del Sur	12.000	13.500	12.875	=	
Cartagena, Bazaruto	15.333	15.417	15.396	=		Neiva, Surabastos	10.583	10.833	10.708	-	
Cartago (Valle del Cauca)	14.368	15.040	14.803	=		Pamplona (Norte de Santander)	10.000	10.208	10.139	+	
Cúcuta, Cenabastos	16.333	17.000	16.611	=		Santa Marta (Magdalena)	10.083	11.000	10.671	=	
Florencia (Caquetá)	16.100	16.600	16.350	=		Sincelejo, Nuevo Mercado	13.400	13.800	13.650	=	
Ibagué, Plaza La 21	17.000	17.400	17.300	=		Valledupar, Mercado Nuevo	12.000	12.000	12.000	=	
Manizales, Centro Galerías	15.000	15.600	15.200	=		Villavicencio, CAV	10.129	11.042	10.496	+	
Medellín, Central Mayorista de Antioquia	15.200	15.800	15.450	=		<b>Chocolate instantáneo</b>					
Montería, Mercado del Sur	17.280	18.600	17.870	+		Medellín, Central Mayorista de Antioquia	19.284	19.783	19.568	=	
Neiva, Surabastos	16.400	17.000	16.600	-		<b>Color (bolsita)</b>					
Palmira (Valle del Cauca)	14.600	15.000	14.775	-		Ibagué, Plaza La 21	23.600	26.000	24.400	=	
Popayán, Plaza de mercado del barrio Bolívar	14.960	15.112	15.048	=		Medellín, Central Mayorista de Antioquia	16.905	17.619	17.202	=	
Santa Marta (Magdalena)	15.500	17.600	16.921	+		Medellín, Plaza Minorista José María Villa	16.667	17.262	17.063	=	
Sincelejo, Nuevo Mercado	17.500	18.300	17.878	=		Neiva, Surabastos	15.125	16.000	15.583	-	
Tuluá (Valle del Cauca)	14.720	15.032	14.877	=		<b>Fécula de maíz</b>					
Valledupar, Mercado Nuevo	16.000	16.500	16.278	=		Armenia, Mercar	17.747	17.901	17.798	=	
Villavicencio, CAV	14.925	15.583	15.251	+		Barranquilla, Barranquillita	17.083	17.222	17.181	-	
<b>Chocolate amargo</b>						Barranquilla, Granabastos	16.917	17.431	17.219	+	
Armenia, Mercar	21.800	22.000	21.907	-		Bogotá, D. C., Corabastos	16.118	16.316	16.217	-	
Buenaventura (Valle del Cauca)	22.154	22.560	22.377	=		Bucaramanga, Centroabastos	16.513	16.776	16.689	=	
Cali, La Floresta	20.400	20.800	20.667	=		Bucaramanga, Mercados del centro	17.921	18.289	18.167	-	
Cali, Santa Helena	20.000	20.400	20.267	=		Cartagena, Bazaruto	16.944	17.222	17.153	+	
Cali, Siloé	20.400	20.800	20.600	=		Cúcuta, Cenabastos	16.944	18.056	17.593	=	
Cartago (Valle del Cauca)	20.600	21.200	21.000	=		Cúcuta, La Nueva Sexta	17.778	18.472	18.241	+	
Ibagué, Plaza La 21	23.200	24.000	23.600	=		Montería, Mercado del Sur	13.333	13.889	13.667	-	
Manizales, Centro Galerías	20.000	23.000	21.750	+		Pasto, El Potrerillo	15.132	15.263	15.197	=	
Medellín, Central Mayorista de Antioquia	20.384	21.200	20.956	=		Popayán, Plaza de mercado del barrio Bolívar	15.776	15.855	15.807	=	
Medellín, Plaza Minorista José María Villa	21.200	22.000	21.600	-		Santa Marta (Magdalena)	16.667	18.889	17.500	=	
Palmira (Valle del Cauca)	20.760	21.200	20.990	-		Villavicencio, CAV	16.638	17.336	16.987	n.d.	
Pasto, El Potrerillo	20.800	21.200	21.000	=		<b>Frijol enlatado</b>					
Popayán, Plaza de mercado del barrio Bolívar	20.160	20.560	20.307	-		Medellín, Central Mayorista de Antioquia	9.159	10.340	9.702	=	
Tuluá (Valle del Cauca)	20.740	21.168	20.969	=		Medellín, Plaza Minorista José María Villa	9.483	9.483	9.483	=	
<b>Chocolate dulce</b>						<b>Galletas dulces redondas con crema</b>					
Barranquilla, Barranquillita	13.600	13.740	13.673	=		Barranquilla, Barranquillita	10.174	12.289	11.214	+	
Barranquilla, Granabastos	13.600	14.400	13.925	+							
Bogotá, D. C., Corabastos	9.771	9.833	9.802	-							
Bogotá, D. C., Plaza España	9.875	10.042	9.958	-							
Bucaramanga, Centroabastos	9.600	9.800	9.733	=							
Bucaramanga, Mercados del centro	9.600	9.652	9.617	=							

**Cuadro 9.** Mercados mayoristas. Precios de venta de productos procesados (continuación)  
2018 (10 al 16 de noviembre)

Productos y mercados	Pesos por kilogramo				Tendencia	Productos y mercados	Pesos por kilogramo				Tendencia
	Mínimo	Máximo	Medio				Mínimo	Máximo	Medio		
<b>Galletas dulces redondas con crema (continuación)</b>						<b>Gelatina (continuación)</b>					
Barranquilla, Granabastos	12.048	12.309	12.194	-		Barranquilla, Granabastos	25.125	26.094	25.760	+	
Bogotá, D. C., Plaza España	11.145	11.245	11.212	-		Bogotá, D. C., Corabastos	23.177	23.438	23.372	+	
Bucaramanga, Centroabastos	11.928	12.410	12.229	=		Bogotá, D. C., Plaza España	22.917	23.542	23.125	+	
Bucaramanga, Mercados del centro	12.369	12.450	12.410	=		Bucaramanga, Centroabastos	23.438	26.250	24.375	=	
Cartagena, Bazaruto	9.375	9.514	9.410	=		Bucaramanga, Mercados del centro	20.833	23.646	22.578	-	
Cúcuta, Cenabastos	12.407	12.510	12.441	=		Buenaventura (Valle del Cauca)	19.531	23.125	21.328	-	
Cúcuta, La Nueva Sexta	12.200	12.355	12.278	=		Cartagena, Bazaruto	22.396	23.438	23.047	=	
Ibagué, Plaza La 21	9.833	10.367	10.029	+		Cartago (Valle del Cauca)	21.875	22.656	22.344	=	
Pamplona (Norte de Santander)	11.890	12.200	12.097	+		Cúcuta, Cenabastos	19.531	22.917	21.094	=	
Santa Marta (Magdalena)	10.000	10.000	10.000	=		Cúcuta, La Nueva Sexta	19.531	21.875	20.747	=	
Sincelejo, Nuevo Mercado	9.028	9.931	9.510	=		Ibagué, Plaza La 21	22.425	24.583	23.289	=	
<b>Galletas saladas</b>						Manizales, Centro Galerías	21.875	23.750	23.125	=	
Armenia, Mercar	11.667	11.806	11.759	=		Medellín, Central Mayorista de Antioquia	20.885	24.375	22.695	=	
Barranquilla, Barranquillita	11.222	11.389	11.295	-		Neiva, Surabastos	25.000	27.344	25.781	+	
Barranquilla, Granabastos	11.028	11.375	11.274	-		Palmira (Valle del Cauca)	27.500	30.000	28.438	+	
Bogotá, D. C., Corabastos	9.921	10.185	10.079	+		Pamplona (Norte de Santander)	19.792	20.833	20.486	+	
Bogotá, D. C., Paloquemao	8.995	9.392	9.202	+		Pasto, El Potrerillo	20.833	21.354	21.181	+	
Bogotá, D. C., Plaza España	10.053	10.397	10.212	=		Pereira, Mercasa	22.250	22.250	22.250	+++	
Bucaramanga, Centroabastos	10.159	10.317	10.220	=		Popayán, Plaza de mercado del barrio Bolívar	26.563	27.083	26.736	=	
Bucaramanga, Mercados del centro	10.450	10.952	10.758	-		Santa Marta (Magdalena)	23.750	26.250	25.130	=	
Buenaventura (Valle del Cauca)	10.800	11.111	10.947	=		Tuluá (Valle del Cauca)	20.885	21.354	21.163	+	
Cali, La Floresta	10.159	10.185	10.176	=		Valledupar, Mercado Nuevo	21.875	23.958	22.743	=	
Cali, Santa Helena	9.788	9.921	9.877	=		<b>Harina de trigo</b>					
Cali, Siloé	10.979	11.111	11.045	=		Armenia, Mercar	1.920	2.000	1.973	=	
Cartagena, Bazaruto	7.576	7.670	7.599	+		Barranquilla, Barranquillita	1.274	1.308	1.291	=	
Cartago (Valle del Cauca)	10.833	11.250	11.065	+		Barranquilla, Granabastos	1.284	1.340	1.305	+	
Cúcuta, Cenabastos	10.625	11.528	11.111	=		Bogotá, D. C., Corabastos	1.800	1.840	1.820	+	
Cúcuta, La Nueva Sexta	7.704	7.783	7.731	=		Bogotá, D. C., Paloquemao	1.860	1.920	1.887	+	
Florencia (Caquetá)	11.042	11.389	11.215	=		Bogotá, D. C., Plaza España	1.840	1.880	1.865	+	
Ibagué, Plaza La 21	9.256	9.487	9.350	=		Bucaramanga, Centroabastos	2.240	2.300	2.273	=	
Manizales, Centro Galerías	10.972	11.667	11.245	=		Bucaramanga, Mercados del centro	2.232	2.320	2.284	+	
Medellín, Central Mayorista de Antioquia	8.259	9.841	8.871	=		Buenaventura (Valle del Cauca)	1.576	1.720	1.668	=	
Medellín, Plaza Minorista José María Villa	9.921	10.053	9.965	=		Cali, La Floresta	2.800	2.960	2.880	=	
Neiva, Surabastos	10.833	11.389	11.204	+		Cali, Santa Helena	2.720	2.880	2.800	=	
Palmira (Valle del Cauca)	11.270	11.429	11.310	+		Cali, Siloé	2.720	2.800	2.760	=	
Pamplona (Norte de Santander)	10.833	10.833	10.833	+		Cartagena, Bazaruto	1.500	1.560	1.535	=	
Pasto, El Potrerillo	10.185	10.450	10.317	=		Cartago (Valle del Cauca)	1.616	1.760	1.672	-	
Pereira, Mercasa	9.617	9.617	9.617	=		Cúcuta, Cenabastos	1.750	1.850	1.800	-	
Popayán, Plaza de mercado del barrio Bolívar	9.921	10.053	10.009	=		Cúcuta, La Nueva Sexta	1.700	1.800	1.767	=	
Santa Marta (Magdalena)	7.386	11.278	9.341	=		Florencia (Caquetá)	1.680	1.800	1.740	=	
Tuluá (Valle del Cauca)	10.251	10.569	10.392	=		Ibagué, Plaza La 21	1.864	1.904	1.881	+	
Valledupar, Mercado Nuevo	10.694	12.222	11.250	=		Manizales, Centro Galerías	1.600	1.800	1.690	=	
Villavicencio, CAV	9.854	10.582	10.335	-		Medellín, Central Mayorista de Antioquia	2.592	2.816	2.752	=	
<b>Gelatina</b>						Medellín, Plaza Minorista José María Villa	2.920	2.960	2.947	=	
Barranquilla, Barranquillita	26.510	27.083	26.745	-		Montería, Mercado del Sur	1.440	1.460	1.455	=	

# BOLETÍN SEMANAL PRECIOS MAYORISTAS

**Cuadro 9.** Mercados mayoristas. Precios de venta de productos procesados (continuación)  
2018 (10 al 16 de noviembre)

Productos y mercados	Pesos por kilogramo				Tendencia	Productos y mercados	Pesos por kilogramo				Tendencia
	Mínimo	Máximo	Medio				Mínimo	Máximo	Medio		
<b>Harina de trigo (continuación)</b>						<b>Jugo de frutas (continuación)</b>					
Neiva, Surabastos	1.640	1.680	1.667	-		Bucaramanga, Centroabastos	5.814	6.047	5.891	=	
Palmira (Valle del Cauca)	2.880	3.100	2.983	+		Bucaramanga, Mercados del centro	5.814	6.047	5.956	+	
Pamplona (Norte de Santander)	1.800	1.800	1.800	=		Cartagena, Bazurto	4.961	5.426	5.271	+	
Pasto, El Potrerillo	1.680	1.720	1.693	=		Santa Marta (Magdalena)	5.814	6.047	5.903	=	
Pereira, Mercasa	2.780	2.780	2.780	+		Sincelejo, Nuevo Mercado	5.535	6.016	5.717	=	
Popayán, Plaza de mercado del barrio Bolívar	1.416	1.456	1.432	-		Valledupar, Mercado Nuevo	5.426	5.581	5.478	=	
Santa Marta (Magdalena)	1.520	1.520	1.520	=		<b>Jugo instantáneo (sobre)</b>					
Sincelejo, Nuevo Mercado	1.280	1.318	1.293	+		Armenia, Mercar	33.333	33.333	33.333	=	
Tuluá (Valle del Cauca)	1.616	1.656	1.630	=		Barranquilla, Barranquillita	33.889	34.722	34.306	=	
Valledupar, Mercado Nuevo	1.667	1.667	1.667	=		Barranquilla, Granabastos	33.333	35.000	34.125	-	
Villavicencio, CAV	1.648	1.752	1.700	+		Bogotá, D. C., Corabastos	40.000	41.667	40.833	+	
<b>Harina precocida de maíz</b>						Bogotá, D. C., Paloquemao	46.000	46.667	46.444	+	
Arauca (Arauca)	3.625	3.875	3.750	=		Bogotá, D. C., Plaza España	40.333	41.333	40.889	+	
Armenia, Mercar	2.833	2.917	2.889	+		Buenaventura (Valle del Cauca)	41.307	41.667	41.436	=	
Barranquilla, Barranquillita	2.025	2.167	2.094	=		Cali, La Floresta	41.667	43.333	42.444	=	
Barranquilla, Granabastos	2.042	2.163	2.076	+		Cali, Santa Helena	40.000	41.667	40.889	=	
Bogotá, D. C., Corabastos	2.917	3.083	3.000	+		Cali, Siloé	40.000	40.000	40.000	=	
Bogotá, D. C., Paloquemao	2.917	3.083	2.972	-		Cartagena, Bazurto	33.333	33.889	33.472	=	
Bogotá, D. C., Plaza España	3.000	3.150	3.061	-		Cartago (Valle del Cauca)	40.333	41.667	40.889	=	
Bucaramanga, Centroabastos	2.250	2.375	2.308	=		Ibagué, Plaza La 21	32.944	33.333	33.201	+	
Bucaramanga, Mercados del centro	2.136	2.240	2.184	=		Medellín, Central Mayorista de Antioquia	39.167	40.667	40.125	=	
Buenaventura (Valle del Cauca)	2.672	2.952	2.848	-		Medellín, Plaza Minorista José María Villa	39.000	40.000	39.444	=	
Cali, La Floresta	2.750	2.917	2.833	=		Palmira (Valle del Cauca)	41.000	41.667	41.167	+	
Cali, Santa Helena	2.960	3.120	3.040	=		Pasto, El Potrerillo	38.333	40.000	39.444	=	
Cali, Siloé	3.000	3.083	3.042	=		Popayán, Plaza de mercado del barrio Bolívar	40.667	42.000	41.222	=	
Cartagena, Bazurto	2.833	2.917	2.896	=		Santa Marta (Magdalena)	34.444	34.722	34.583	=	
Cartago (Valle del Cauca)	2.704	2.936	2.832	-		Sincelejo, Nuevo Mercado	31.944	32.222	32.014	=	
Cúcuta, Cenabastos	2.100	2.150	2.117	=		Tuluá (Valle del Cauca)	40.000	41.667	40.667	-	
Cúcuta, La Nueva Sexta	2.100	2.150	2.117	=		Valledupar, Mercado Nuevo	38.333	41.667	39.778	=	
Ibagué, Plaza La 21	1.833	1.946	1.878	=		Villavicencio, CAV	40.667	42.667	41.333	+	
Manizales, Centro Galerías	2.875	3.125	2.954	=		<b>Lomitos de atún en lata</b>					
Montería, Mercado del Sur	2.833	3.000	2.917	+		Armenia, Mercar	18.627	18.750	18.668	-	
Neiva, Surabastos	2.750	3.000	2.861	-		Barranquilla, Barranquillita	26.302	26.497	26.410	=	
Palmira (Valle del Cauca)	3.000	3.300	3.125	+		Barranquilla, Granabastos	25.820	26.875	26.329	+	
Pamplona (Norte de Santander)	2.050	2.050	2.050	=		Bogotá, D. C., Corabastos	19.485	19.975	19.853	+	
Pasto, El Potrerillo	1.917	2.000	1.972	=		Bogotá, D. C., Plaza España	19.853	20.343	20.139	-	
Pereira, Mercasa	2.640	2.640	2.640	-		Buenaventura (Valle del Cauca)	23.536	23.827	23.682	=	
Popayán, Plaza de mercado del barrio Bolívar	1.600	1.680	1.653	-		Cali, La Floresta	11.176	11.397	11.283	=	
Santa Marta (Magdalena)	2.042	2.167	2.094	=		Cali, Santa Helena	18.922	19.412	19.248	=	
Sincelejo, Nuevo Mercado	2.663	2.875	2.759	+		Cali, Siloé	15.686	17.647	16.667	=	
Tuluá (Valle del Cauca)	2.616	2.864	2.749	=		Cartagena, Bazurto	24.740	24.870	24.772	-	
Valledupar, Mercado Nuevo	2.000	2.167	2.083	=		Cartago (Valle del Cauca)	20.343	21.176	20.760	=	
Villavicencio, CAV	1.960	2.040	1.996	+		Cúcuta, Cenabastos	19.730	20.221	19.935	=	
<b>Jugo de frutas</b>						Cúcuta, La Nueva Sexta	19.730	19.853	19.812	=	
Barranquilla, Barranquillita	5.426	5.643	5.539	=							
Barranquilla, Granabastos	5.504	5.800	5.667	-							



**Cuadro 9.** Mercados mayoristas. Precios de venta de productos procesados (continuación)  
2018 (10 al 16 de noviembre)

Productos y mercados	Pesos por kilogramo			
	Mínimo	Máximo	Medio	Tendencia
<b>Lomitos de atún en lata (continuación)</b>				
Medellín, Central Mayorista de Antioquia	18.750	19.363	19.154	=
Medellín, Plaza Minorista José María Villa	18.750	18.995	18.832	=
Montería, Mercado del Sur	23.529	25.000	24.314	-
Neiva, Surabastos	19.853	20.833	20.425	-
Palmira (Valle del Cauca)	20.882	21.471	21.103	+
Pamplona (Norte de Santander)	19.363	19.608	19.526	=
Pasto, El Potrerillo	18.333	18.810	18.571	=
Pereira, Mercasa	20.588	21.353	20.971	=
Popayán, Plaza de mercado del barrio Bolívar	20.833	20.952	20.881	=
Santa Marta (Magdalena)	21.765	24.706	22.745	=
Sincelejo, Nuevo Mercado	18.382	18.382	18.382	=
Tuluá (Valle del Cauca)	20.221	20.588	20.413	=
Villavicencio, CAV	20.159	21.017	20.547	+

**Maíz enlatado**

Medellín, Central Mayorista de Antioquia	10.156	10.590	10.383	=
--	--------	--------	--------	---

**Manteca**

Armenia, Mercar	4.700	4.800	4.767	+
Bogotá, D. C., Corabastos	5.000	5.200	5.100	-
Bogotá, D. C., Plaza España	5.100	5.280	5.180	+
Buenaventura (Valle del Cauca)	3.580	3.870	3.770	=
Cartago (Valle del Cauca)	4.830	5.100	5.010	-
Cúcuta, Cenabastos	5.667	5.917	5.792	=
Cúcuta, La Nueva Sexta	5.833	6.042	5.938	=
Florencia (Caquetá)	3.500	3.800	3.650	=
Ibagué, Plaza La 21	3.540	3.980	3.705	=
Manizales, Centro Galerías	6.960	7.400	7.187	=
Neiva, Surabastos	3.700	4.000	3.900	-
Palmira (Valle del Cauca)	6.000	6.400	6.150	-
Pamplona (Norte de Santander)	5.667	5.833	5.778	=
Pereira, Mercasa	5.540	5.540	5.540	=
Popayán, Plaza de mercado del barrio Bolívar	4.000	4.040	4.013	-
Tuluá (Valle del Cauca)	5.560	5.700	5.630	=
Villavicencio, CAV	4.300	4.620	4.473	-

**Margarina**

Armenia, Mercar	13.200	13.500	13.367	=
Barranquilla, Barranquillita	12.083	12.667	12.417	-
Barranquilla, Granabastos	11.833	12.667	12.188	-
Bogotá, D. C., Corabastos	9.500	10.000	9.750	+
Bogotá, D. C., Plaza España	9.480	9.980	9.687	-
Bucaramanga, Centroabastos	11.000	11.200	11.067	=
Bucaramanga, Mercados del centro	12.000	12.400	12.200	++
Buenaventura (Valle del Cauca)	16.645	16.645	16.645	=

Productos y mercados	Pesos por kilogramo			
	Mínimo	Máximo	Medio	Tendencia
<b>Margarina (continuación)</b>				
Cali, La Floresta	15.400	15.600	15.500	=
Cali, Siloé	15.200	15.600	15.400	=
Cartago (Valle del Cauca)	15.550	16.000	15.850	+
Ibagué, Plaza La 21	7.280	7.530	7.413	+
Manizales, Centro Galerías	14.400	14.400	14.400	=
Neiva, Surabastos	7.600	7.800	7.700	-
Palmira (Valle del Cauca)	16.400	16.800	16.600	+
Pamplona (Norte de Santander)	8.000	8.000	8.000	=
Pereira, Mercasa	10.240	10.240	10.240	=
Popayán, Plaza de mercado del barrio Bolívar	16.600	16.900	16.733	=
Santa Marta (Magdalena)	11.833	12.167	12.042	=
Tuluá (Valle del Cauca)	16.000	16.500	16.273	=

**Mayonesa doy pack**

Armenia, Mercar	18.958	19.167	19.097	=
Barranquilla, Barranquillita	10.806	11.111	10.931	=
Bucaramanga, Centroabastos	8.583	9.000	8.819	=
Bucaramanga, Mercados del centro	8.708	9.000	8.889	-
Buenaventura (Valle del Cauca)	14.000	15.229	14.887	=
Cali, La Floresta	17.500	18.000	17.806	=
Cali, Santa Helena	19.375	20.000	19.653	=
Cali, Siloé	11.333	12.667	12.000	=
Cartagena, Bazarro	11.667	12.500	12.014	=
Cartago (Valle del Cauca)	15.625	16.417	16.014	-
Ibagué, Plaza La 21	8.750	9.250	8.938	=
Manizales, Centro Galerías	15.000	16.000	15.472	=
Medellín, Central Mayorista de Antioquia	14.167	15.417	14.635	=
Palmira (Valle del Cauca)	17.750	18.500	18.188	+
Popayán, Plaza de mercado del barrio Bolívar	16.667	20.000	18.392	+
Santa Marta (Magdalena)	8.235	8.824	8.513	-
Tuluá (Valle del Cauca)	17.083	17.500	17.292	=
Valledupar, Mercado Nuevo	19.063	20.000	19.410	=
Villavicencio, CAV	10.417	10.972	10.674	+

**Mostaza doy pack**

Cartagena, Bazarro	16.667	17.500	16.875	=
--------------------	--------	--------	--------	---

**Panela cuadrada blanca**

Barranquilla, Barranquillita	1.850	2.143	1.983	+
Barranquilla, Granabastos	2.067	2.222	2.131	++
Bucaramanga, Centroabastos	2.114	2.143	2.133	=
Bucaramanga, Mercados del centro	2.000	2.143	2.057	+
Cartagena, Bazarro	1.686	1.714	1.707	=
Charalá (Santander)	1.813	1.875	1.833	+
Güepsa (Santander)	2.033	2.033	2.033	=
Ibagué, Plaza La 21	1.611	1.700	1.661	=



**Cuadro 9.** Mercados mayoristas. Precios de venta de productos procesados (continuación)  
2018 (10 al 16 de noviembre)

Productos y mercados	Pesos por kilogramo			
	Mínimo	Máximo	Medio	Tendencia
<b>Paneta cuadrada blanca (continuación)</b>				
Medellín, Central Mayorista de Antioquia	2.200	2.667	2.433	+
Moniquirá (Boyacá)	1.775	1.775	1.775	=
San Gil (Santander)	1.680	1.740	1.711	+
Santana (Boyacá)	1.833	2.033	1.883	=
Sincelejo, Nuevo Mercado	1.800	1.880	1.827	+
Tunja, Complejo de Servicios del Sur	1.813	1.875	1.854	=
Valledupar, Mercado Nuevo	2.000	2.222	2.093	=
Vélez (Santander)	2.033	2.033	2.033	=
<b>Paneta cuadrada morena</b>				
Ancuya (Nariño)	1.300	1.400	1.325	+
Bogotá, D. C., Corabastos	1.900	2.100	2.000	+
Bogotá, D. C., Paloquemao	1.800	1.900	1.850	+
Bogotá, D. C., Plaza España	1.800	1.890	1.847	-
Bogotá, D. C., Plaza Las Flores	1.800	1.850	1.833	-
Bucaramanga, Centroabastos	2.167	2.267	2.211	=
Bucaramanga, Mercados del centro	2.267	2.300	2.278	+
Caparrapí (Cundinamarca)	1.350	1.450	1.413	-
Charalá (Santander)	1.750	1.813	1.792	+
Consacá (Nariño)	1.300	1.400	1.350	+
Cúcuta, Cenabastos	1.885	1.984	1.951	=
Cúcuta, La Nueva Sexta	1.885	1.984	1.951	-
Florencia (Caquetá)	1.700	1.750	1.725	+
Güepsa (Santander)	1.983	1.983	1.983	=
Moniquirá (Boyacá)	1.725	1.741	1.733	=
Montería, Mercado del Sur	2.000	2.143	2.050	++
Neiva, Surabastos	1.900	2.000	1.950	+
Nocaima (Cundinamarca)	1.400	1.550	1.443	+
Pamplona (Norte de Santander)	1.862	1.862	1.862	=
Pasto, El Potrerillo	1.560	1.600	1.587	=
Popayán, Plaza de mercado del barrio Bolívar	2.500	2.583	2.528	+
San Gil (Santander)	1.640	1.700	1.667	+
Santa Marta (Magdalena)	2.000	2.200	2.083	=
Santana (Boyacá)	1.783	1.983	1.833	=
Tuluá (Valle del Cauca)	3.188	3.283	3.233	=
Vélez (Santander)	1.983	1.983	1.983	=
Villavicencio, CAV	2.100	2.300	2.150	+
Villeta (Cundinamarca)	1.350	1.500	1.459	+
<b>Paneta en pastilla</b>				
Caparrapí (Cundinamarca)	1.563	1.563	1.563	=
Nocaima (Cundinamarca)	1.650	1.680	1.665	+
Villeta (Cundinamarca)	1.688	1.750	1.719	+
<b>Paneta redonda blanca</b>				
Medellín, Central Mayorista de Antioquia	1.700	1.750	1.713	+
Sincelejo, Nuevo Mercado	2.286	2.429	2.357	=
<b>Paneta redonda morena</b>				
Ancuya (Nariño)	1.300	1.300	1.300	+
Armenia, Mercar	2.917	3.000	2.972	=
Buenaventura (Valle del Cauca)	1.458	1.583	1.528	=
Cali, La Floresta	2.375	2.458	2.417	=
Cali, Santa Helena	2.250	2.350	2.300	=
Cali, Siloé	3.292	3.333	3.313	=
Caparrapí (Cundinamarca)	1.450	1.450	1.450	+
Cartago (Valle del Cauca)	2.708	2.792	2.750	-
Manizales, Centro Galerías	2.083	2.500	2.240	-
Medellín, Central Mayorista de Antioquia	1.833	1.875	1.844	-
Medellín, Plaza Minorista José María Villa	1.875	1.875	1.875	+
Montería, Mercado del Sur	1.666	1.800	1.742	+
Palmira (Valle del Cauca)	2.625	2.708	2.677	+
Pereira, Mercasa	2.867	3.100	2.983	n.d.
Sandoná (Nariño)	1.300	1.350	1.325	+
Sonsón (Antioquia)	2.000	2.083	2.042	-
Tuluá (Valle del Cauca)	3.000	3.150	3.068	=
Yolombó (Antioquia)	1.667	1.850	1.719	+
<b>Pastas alimenticias</b>				
Arauca (Arauca)	2.508	2.583	2.546	=
Armenia, Mercar	5.000	5.167	5.111	=
Barranquilla, Barranquillita	4.983	5.167	5.058	=
Barranquilla, Granabastos	4.783	5.200	4.958	-
Bogotá, D. C., Corabastos	5.333	5.500	5.458	+
Bogotá, D. C., Paloquemao	5.750	5.917	5.833	+
Bogotá, D. C., Plaza España	5.567	5.683	5.611	+
Bogotá, D. C., Plaza Las Flores	5.417	5.667	5.500	+
Bucaramanga, Centroabastos	4.160	4.160	4.160	-
Bucaramanga, Mercados del centro	4.120	4.320	4.213	+
Buenaventura (Valle del Cauca)	3.775	4.323	4.081	+
Cali, La Floresta	4.250	4.583	4.403	=
Cali, Santa Helena	4.667	5.000	4.833	=
Cali, Siloé	3.750	3.958	3.854	=
Cartagena, Bazurto	3.667	4.000	3.917	=
Cartago (Valle del Cauca)	4.750	4.750	4.750	-
Cúcuta, Cenabastos	3.083	3.500	3.278	=
Cúcuta, La Nueva Sexta	3.167	3.250	3.208	=
Florencia (Caquetá)	2.500	2.667	2.583	=
Ibagué, Plaza La 21	5.500	5.800	5.697	=
Manizales, Centro Galerías	5.167	5.400	5.256	=
Medellín, Central Mayorista de Antioquia	5.033	5.433	5.242	=
Medellín, Plaza Minorista José María Villa	5.333	5.500	5.444	=
Montería, Mercado del Sur	3.840	4.000	3.940	=
Neiva, Surabastos	5.333	5.500	5.389	-
Palmira (Valle del Cauca)	5.600	6.000	5.750	+
Pamplona (Norte de Santander)	3.000	3.083	3.056	=

**Cuadro 9.** Mercados mayoristas. Precios de venta de productos procesados (continuación)  
2018 (10 al 16 de noviembre)

Productos y mercados	Pesos por kilogramo				Tendencia	Productos y mercados	Pesos por kilogramo				Tendencia
	Mínimo	Máximo	Medio				Mínimo	Máximo	Medio		
<b>Pastas alimenticias (continuación)</b>						<b>Salsa de tomate doy pack (continuación)</b>					
Pasto, El Potrerillo	4.688	5.208	4.896	-		Bucaramanga, Centroabastos	7.292	7.500	7.431	=	
Pereira, Mercasa	4.680	4.680	4.680	=		Bucaramanga, Mercados del centro	7.396	7.708	7.535	-	
Popayán, Plaza de mercado del barrio Bolívar	4.650	4.733	4.683	=		Buenaventura (Valle del Cauca)	12.563	12.720	12.641	=	
Santa Marta (Magdalena)	3.680	3.840	3.760	=		Cali, La Floresta	16.000	16.042	16.028	=	
Sincelejo, Nuevo Mercado	3.600	3.840	3.710	=		Cali, Santa Helena	14.125	16.375	15.278	=	
Tuluá (Valle del Cauca)	5.083	5.333	5.192	=		Cali, Siloé	11.333	12.667	12.000	=	
Villavicencio, CAV	5.467	5.667	5.567	+		Cartagena, Bazaruto	15.000	15.417	15.104	=	
						Cartago (Valle del Cauca)	12.604	14.000	13.243	=	
						Ibagué, Plaza La 21	7.100	7.750	7.525	=	
						Manizales, Centro Galerías	12.917	13.333	13.083	=	
						Medellín, Central Mayorista de Antioquia	11.250	12.500	11.885	=	
						Medellín, Plaza Minorista José María Villa	12.500	13.542	13.056	=	
						Montería, Mercado del Sur	10.000	10.833	10.521	-	
						Palmira (Valle del Cauca)	16.000	16.500	16.188	+	
						Pasto, El Potrerillo	12.500	13.056	12.778	=	
						Popayán, Plaza de mercado del barrio Bolívar	12.292	15.083	13.635	+	
						Santa Marta (Magdalena)	8.235	8.824	8.513	-	
						Sincelejo, Nuevo Mercado	10.806	11.111	10.979	=	
						Tuluá (Valle del Cauca)	14.583	15.375	14.979	=	
						Valledupar, Mercado Nuevo	17.500	19.167	18.056	=	
						Villavicencio, CAV	10.417	10.972	10.674	+	
						<b>Sardinas en lata</b>					
						Armenia, Mercar	8.039	8.137	8.088	-	
						Barranquilla, Barranquillita	7.020	7.108	7.070	=	
						Barranquilla, Granabastos	6.776	7.309	7.036	+	
						Bogotá, D. C., Corabastos	8.431	8.529	8.456	+	
						Bogotá, D. C., Plaza España	8.216	8.461	8.350	+	
						Buenaventura (Valle del Cauca)	6.739	7.000	6.872	-	
						Cali, La Floresta	7.765	7.765	7.765	=	
						Cali, Santa Helena	8.431	8.578	8.497	=	
						Cali, Siloé	6.569	7.206	6.887	=	
						Cartagena, Bazaruto	6.618	6.667	6.630	=	
						Cartago (Valle del Cauca)	8.284	8.676	8.477	+	
						Cúcuta, Cenabastos	7.843	8.333	8.088	-	
						Cúcuta, La Nueva Sexta	7.941	8.137	8.072	=	
						Manizales, Centro Galerías	8.588	8.706	8.647	=	
						Medellín, Central Mayorista de Antioquia	6.422	7.500	6.931	=	
						Medellín, Plaza Minorista José María Villa	6.569	6.863	6.732	=	
						Montería, Mercado del Sur	6.863	7.059	7.010	=	
						Palmira (Valle del Cauca)	8.941	9.176	9.029	+	
						Pamplona (Norte de Santander)	8.039	8.088	8.056	=	
						Pasto, El Potrerillo	6.814	6.863	6.838	=	
						Pereira, Mercasa	8.725	8.753	8.739	=	
						<b>Salsa de tomate doy pack</b>					
						Armenia, Mercar	16.667	17.083	16.806	-	
						Barranquilla, Barranquillita	10.778	11.111	10.924	=	



**SIPSA app**



@DANE\_Colombia



/DANEColombia



/DANEColombia



GOBIERNO DE COLOMBIA



**DANE**  
INFORMACIÓN ESTRATÉGICA