


BOLETÍN SEMANAL PRECIOS MAYORISTAS



GOBIERNO
DE COLOMBIA



DANE
INFORMACIÓN ESTRATÉGICA



COMPORTAMIENTO DE LOS PRECIOS

Hortalizas y tubérculos subieron de precio

El Departamento Administrativo Nacional de Estadística (DANE), por medio del Sistema de Información de Precios y Abastecimiento del Sector Agropecuario (Sipsa), comunicó que durante la semana del 3 al 9 de noviembre de 2018 subieron las cotizaciones de las hortalizas y los tubérculos, pero bajaron las de las frutas.

En el caso de las hortalizas, se destacó el incremento de los precios de la arveja verde en vaina, la zanahoria, el pimentón, la lechuga Batavia, el ajo importado y la habichuela. En el caso de la arveja verde en vaina, el alza de la cotización obedeció al menor nivel de ingreso de producto de primera calidad desde Cundinamarca, Nariño, Antioquia y Norte de Santander.

Igualmente, subieron las cotizaciones de los tubérculos, principalmente de las papas criolla limpia, capira, suprema, única y parda pastusa y el plátano hartón verde. La reducción de la oferta de las diferentes variedades de papa negra procedente de Nariño, Boyacá, Antioquia y Cundinamarca ocasionó el alza de los precios mayoristas. También se incrementó el precio de plátano hartón verde por el menor abastecimiento desde Risaralda, Quindío, Tolima y Antioquia.

En contraste, esta semana cayeron los precios de las frutas frescas, especialmente del tomate de árbol, la mandarina común, la patilla, la curuba y la papaya Maradol. La salida de las cosechas de tomate de árbol en Boyacá, Nariño, Antioquia y Norte Santander y de mandarina común en Santander ocasionó la caída de la cotización mayorista.

CONTENIDO

Comportamiento de los precios	01
Informe de contexto	02
Indicador de abastecimiento	04
Lo que más sube y lo que más baja	07
Verduras y hortalizas	08
Frutas frescas	21
Tubérculos, raíces y plátanos	37
Granos, cárnicos y procesados	44

INFORME DE CONTEXTO

Fríjol: un alimento muy nutritivo y versátil

El fríjol es uno de los productos de mayor consumo en el país y al ser una fuente de proteínas, fibra, calcio, hierro, fósforo, magnesio, potasio, zinc y vitaminas se convierte en un alimento muy nutritivo. Estas características hacen que siempre esté presente en la dieta colombiana sin importar la zona, pues existen muchas variedades de esta especie; se destacan el cargamanto en Antioquia, el bola roja en el Altiplano Cundiboyacense, el mortiño en Nariño y el calima en varios departamentos.

Según la Encuesta nacional agropecuaria (ENA), dentro del grupo de las hortalizas, verduras y legumbres, el cultivo de fríjol fue el que presentó una mayor área sembrada para el 2016 con 81.813 hectáreas, 76.783 hectáreas cosechadas y una producción de 108.616 toneladas. Los principales departamentos

Tabla 1. Departamentos productores de fríjol 2016

Departamento	Área sembrada	Área cosechada	Producción
	Hectáreas	Hectáreas	Toneladas
Nariño	12.240	14.901	18.933
Cundinamarca	14.467	11.857	15.753
Antioquia	6.600	6.189	12.055
Santander	7.286	7.258	11.110
Tolima	5.950	6.843	9.728
Norte de Santander	4.405	5.196	6.441
Huila	4.093	4.252	6.270
Otros*	26.773	20.287	28.326
Total	81.813	76.783	108.616

Fuente: DANE, ENA, 2016.

*Boyacá, Córdoba, Cauca, Magdalena, La Guajira, Risaralda, Putumayo, Meta, Quindío, Caldas, Valle del Cauca, Cesar, Bolívar, Casanare, Sucre y Atlántico.



Fuente: DANE

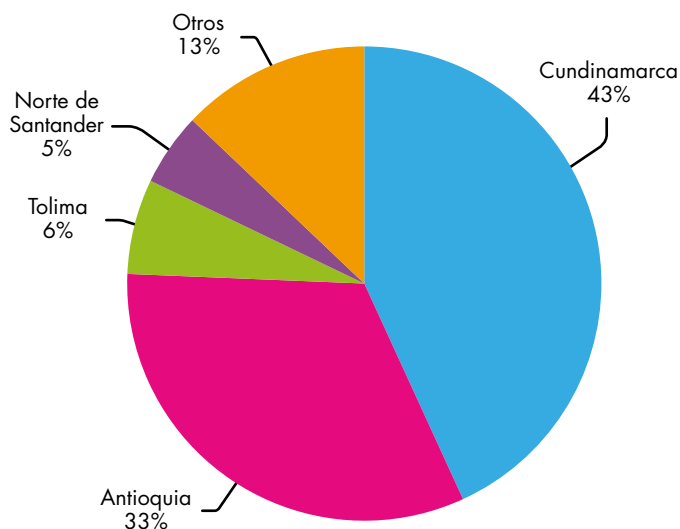
productores fueron Nariño, Cundinamarca, Antioquia y Santander, que sumaron una participación del 53,26%, destacándose la producción en los municipios de Pasto, Ipiales y El Tambo, (Nariño); Gutiérrez y Cabrera (Cundinamarca); San Vicente Ferrer, Itagüí y Dabeiba (Antioquia), Málaga y San Gil (Santander).

En cuanto al abastecimiento, entre enero de 2016 y septiembre de 2018 ingresaron 77.238 toneladas de fríjol verde a los diferentes mercados. Los proveedores más importantes fueron Cundinamarca con 33.340 toneladas y Antioquia con 25.090, que sumaron más del 70% del abastecimiento nacional. También ingresó producto de otros departamentos como Tolima, Santander, Boyacá, Nariño, Huila y Valle del Cauca, entre otros.

En Bogotá se distribuyó el 46,28% del total de fríjol verde que ingresó a las centrales mayoristas, y este ingresó principalmente de Pasca, Silvania, Granada, Fusagasugá, San Bernardo, Fómeque, Quetame, Anolaima y Cáqueza (Cundinamarca) y, en menor medida, de Tolima. A Medellín llegó el 32,36% de esta leguminosa y lo hizo desde El Santuario, Marinilla, Sonsón, San Vicente Ferrer y El Carmen de Viboral (Antioquia).

Según los comerciantes, la variedad de fríjol verde más comercializada en el territorio nacional es el cargamanto, pues el tamaño de sus granos es mejor, es de un color rojo llamativo con vetas o manchas blancas pequeñas y tiene una mayor vida útil. Adicionalmente, su oferta es constante a lo largo del año, y en el período entre agosto y noviembre se presentan las mejores cosechas.

En cuanto a los precios, en Bogotá, para el 2016, los más altos se registraron entre febrero y mayo, siendo este último el mes que presentó el mayor incremento

Gráfico 1. Departamentos abastecedores de frijol 2016 (enero) - 2018 (septiembre)

Fuente: DANE, Sipsa. Cálculos: DANE

(94,19%). Dicha conducta se dio como consecuencia de la reducción de las recolecciones en las zonas de cultivo debido a las fuertes lluvias que se dieron en esa época, disminuyendo el ingreso de producto.

Por el contrario, la reducción más significativa en el 2016 se presentó en agosto con un 62,59%. Esta situación se generó por la acumulación de producto en bodega, la baja demanda y el constante ingreso de producto de primera calidad desde los municipios de Fusagasugá y Arbeláez (Cundinamarca).

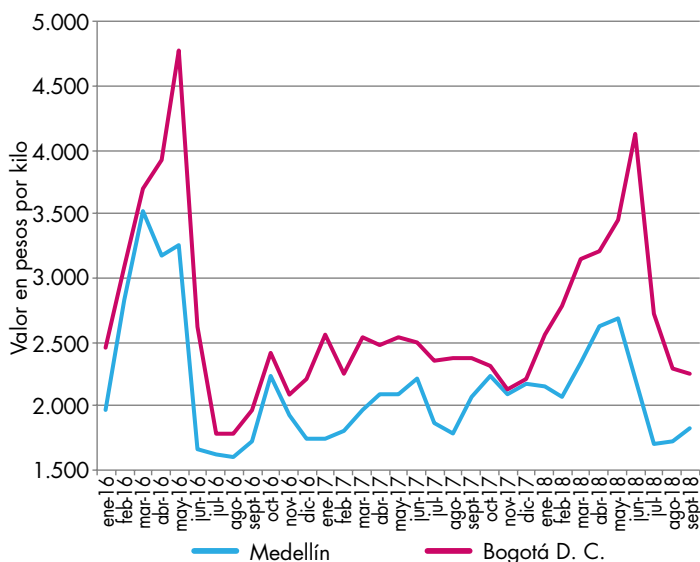
Para el 2018 el comportamiento de los precios mostró una tendencia al alza durante el primer semestre, alcanzando el mayor valor en junio ante los recesos entre cortes de cosecha y la escasez de producto de primera calidad procedente Fómeque, Cáqueza, Ubaque, Arbeláez y Fusagasugá (Cundinamarca).

A partir de julio del 2018 se registró una caída que alcanzó el 45,27% en septiembre, debido al aumento en el volumen de carga desde Fómeque y Ubaque (Cundinamarca), donde se incrementaron las cosechas; además, los comerciantes afirmaron que la demanda se redujo y causó acumulación de producto en bodega.

Por su parte, en Medellín las mayores alzas en los precios se dieron en marzo del 2016, cuando se experimentó una temporada de verano que afectó las zonas de cultivo y provocó una baja disponibilidad de producto de primera calidad, lo cual hizo que el precio se elevara en un 78,29%.

En contraste, el mayor descenso (54,10%) se registró en agosto de 2016; los mayoristas informaron que se registró una lenta rotación y bajos niveles de precipitación que favorecieron las recolecciones en los municipios de Marinilla, Sonsón y El Peñol (Antioquia). Otro cambio importante se dio en mayo del 2018, ya que se presentó una reducción en la oferta por la poca disponibilidad de mano de obra y la dificultad para cosechar el producto por el intenso invierno en las zonas de cultivo.

En conclusión, a pesar de que los mercados de Bogotá y Medellín cuentan con zonas de abastecimiento distintas, sus precios muestran una tendencia similar. Sin embargo, estos pueden verse afectados por fenómenos climáticos, por el volumen de carga que llegue a los mercados y por la demanda que se presente.

Gráfico 2. Comportamiento de los precios del frijol verde cargamanto en Bogotá D. C. y Medellín 2016 (enero) - 2018 (septiembre)

Fuente: DANE, Sipsa. Cálculos: DANE

INDICADOR DE ABASTECIMIENTO DE ALIMENTOS

Disminuyó el abastecimiento de alimentos procesados

El abastecimiento en los mercados mayoristas donde el Sipsa tomó información, para las semanas del 25 al 31 de octubre y del 1 al 7 de noviembre de 2018, registró una disminución del 6,59%.

Es así como todos los grupos de alimentos mostraron un descenso en su aprovisionamiento de la siguiente manera: la categoría otros grupos, en la que se encuentran las carnes, los procesados, los granos, los cereales, los lácteos, los huevos y los pescados, registró una disminución del 17,04%, los tubérculos, raíces y plátanos redujeron su abastecimiento en un 5,58%, las verduras y hortalizas cayeron en un 3,69%, y las frutas menguaron en un 1,75%.

Los mercados mayoristas que disminuyeron su aprovisionamiento de alimentos fueron el Mercado del Sur, en Montería, donde el abastecimiento cayó un 33,56%, motivado por un descenso en los inventarios de la categoría otros grupos en un 71,30% ante el menor ingreso de arroz, azúcar, huevos y carne de res. En Mercasa, Pereira, se redujo el acopio en un 28,16%, por los procesados, que reportaron una disminución del 45,46%, debido a la menor entrada de maíz amarillo, arroz, leche pasteurizada, frijoles, harinas y carne de res.

En el caso de Mercar, Armenia, los volúmenes de alimentos descendieron en un 25,69%, por el grupo de los tubérculos, raíces y plátanos, que presentó una reducción del orden del 29,40% por el comportamiento del plátano hartón verde; las papas suprema, capira,



Fuente: DANE

parda pastusa y única; la yuca, y la arracacha. Del mismo modo, en la Plaza La 21, en Ibagué, el abastecimiento disminuyó un 16,79% a raíz de la baja oferta de carne de res, panela y arroz que hacen parte de la categoría otros grupos que redujo su stock en un 41,73%.

En los mercados la Central Mayorista de Antioquia y la Plaza Minorista de José María Villa, de Medellín, el suministro de alimentos descendió un 15,80% por los procesados, que redujeron sus inventarios en un 26,36%, por el menor ingreso de maíces amarillo y blanco, arroz, azúcar, aceites, sal yodada, huevos y harinas. En cuanto al Centro Galerías, en Manizales, se observó una disminución del 15,75% en el acopio, como consecuencia del comportamiento de la carne de res y de cerdo, la panela, los quesos y cuajadas y la leche pasteurizada, que pertenecen a la categoría otros grupos que redujo su oferta en un 35,34%.

En Surabastos, Neiva, el abastecimiento de alimentos cayó en un 14,06%. Esta situación se explica por la reducción en los volúmenes de las frutas en un 26,42%, especialmente de banano criollo, mora, tomate de árbol, guayaba pera y limón común. En Cavasa y Santa Helena, Cali, el aprovisionamiento disminuyó un 8,99% por la categoría otros grupos, que registró un descenso del 23,96% por la poca entrada de arroz, arveja seca importada, azúcar y maíz amarillo.

Así, la participación para la semana comprendida del 1 al 7 de noviembre de 2018 fue la siguiente: los tubérculos, raíces y plátanos con el 28,92%, las verduras y hortalizas con 28,11%, las frutas frescas con 24,30% y los otros grupos con 18,67%.

BOLETÍN SEMANAL PRECIOS MAYORISTAS

Cuadro 1. Evolución del abastecimiento por ciudad
2018 (25 de octubre al 7 de noviembre)

Total mercados			
Grupo	25 al 31 de octubre	1 al 7 de noviembre	Variación (%)
Frutas	29.430	28.916	-1,75
Tubérculos, raíces y plátanos	36.446	34.412	-5,58
Verduras y hortalizas	34.730	33.449	-3,69
Otros grupos	26.775	22.214	-17,04
Total general	127.381	118.990	-6,59

Armenia, Mercar			
Grupo	25 al 31 de octubre	1 al 7 de noviembre	Variación (%)
Frutas	503	412	-18,10
Tubérculos, raíces y plátanos	889	628	-29,40
Verduras y hortalizas	535	393	-26,64
Otros grupos	395	294	-25,70
Total	2.322	1.726	-25,69

Barranquilla, Barranquillita y Granabastos			
Grupo	25 al 31 de octubre	1 al 7 de noviembre	Variación (%)
Frutas	1.668	2.084	24,94
Tubérculos, raíces y plátanos	2.090	2.068	-1,06
Verduras y hortalizas	1.569	1.618	3,16
Otros grupos	2.927	2.810	-3,98
Total	8.253	8.581	3,96

Bogotá, D. C., Corabastos, Paloquemao, Plaza Las Flores y Plaza Samper Mendoza			
Grupo	25 al 31 de octubre	1 al 7 de noviembre	Variación (%)
Frutas	11.469	11.608	1,21
Tubérculos, raíces y plátanos	13.161	12.857	-2,32
Verduras y hortalizas	15.603	15.131	-3,02
Otros grupos	6.113	5.705	-6,67
Total	46.346	45.300	-2,26

Bucaramanga, Centroabastos			
Grupo	25 al 31 de octubre	1 al 7 de noviembre	Variación (%)
Frutas	3.071	2.875	-6,37
Tubérculos, raíces y plátanos	2.526	2.301	-8,89
Verduras y hortalizas	3.176	3.152	-0,76
Otros grupos	614	648	5,59
Total	9.387	8.977	-4,36

Cali, Cavasa y Santa Helena			
Grupo	25 al 31 de octubre	1 al 7 de noviembre	Variación (%)
Frutas	2.188	2.254	3,01
Tubérculos, raíces y plátanos	3.206	2.969	-7,40
Verduras y hortalizas	2.488	2.396	-3,68
Otros grupos	2.976	2.263	-23,96
Total	10.858	9.882	-8,99

Medellín, Central Mayorista de Antioquia y Plaza Minorista José María Villa			
Grupo	25 al 31 de octubre	1 al 7 de noviembre	Variación (%)
Frutas	5.249	4.658	-11,27
Tubérculos, raíces y plátanos	4.359	3.992	-8,43
Verduras y hortalizas	4.159	3.877	-6,77
Otros grupos	8.849	6.516	-26,36
Total	22.616	19.043	-15,80

Montería, Mercado del Sur			
Grupo	25 al 31 de octubre	1 al 7 de noviembre	Variación (%)
Frutas	77	53	-30,82
Tubérculos, raíces y plátanos	404	305	-24,38
Verduras y hortalizas	277	186	-32,84
Otros grupos	109	31	-71,30
Total	867	576	-33,56

Neiva, Surabastos			
Grupo	25 al 31 de octubre	1 al 7 de noviembre	Variación (%)
Frutas	482	354	-26,42
Tubérculos, raíces y plátanos	636	547	-14,00
Verduras y hortalizas	677	583	-13,95
Otros grupos	287	305	6,32
Total	2.081	1.789	-14,06

Pasto, El Potrerillo			
Grupo	25 al 31 de octubre	1 al 7 de noviembre	Variación (%)
Frutas	416	393	-5,51
Tubérculos, raíces y plátanos	1.404	1.286	-8,41
Verduras y hortalizas	667	642	-3,80
Otros grupos	0,2	3	1766,28
Total	2.488	2.325	-6,56

Pereira, Mercasa			
Grupo	25 al 31 de octubre	1 al 7 de noviembre	Variación (%)
Frutas	708	574	-18,89
Tubérculos, raíces y plátanos	305	259	-15,19
Verduras y hortalizas	470	424	-9,81
Otros grupos	1.107	604	-45,46
Total	2.590	1.861	-28,16

Popayán, Plaza de Mercado del Barrio Bolívar			
Grupo	25 al 31 de octubre	1 al 7 de noviembre	Variación (%)
Frutas	97	91	-6,94
Tubérculos, raíces y plátanos	719	654	-8,93
Verduras y hortalizas	131	177	35,31
Otros grupos	201	136	-32,55
Total	1.148	1.058	-7,85

Cuadro 1. Evolución del abastecimiento por ciudad (continuación)
2018 (25 de octubre al 7 de noviembre)

Cartagena, Bazarito

Grupo	25 al 31 de octubre	1 al 7 de noviembre	Variación (%)
Frutas	642	657	2,26
Tubérculos, raíces y plátanos	1.537	1.371	-10,78
Verduras y hortalizas	859	772	-10,03
Otros grupos	438	516	17,85
Total	3.475	3.316	-4,58

Santa Marta (Magdalena)

Grupo	25 al 31 de octubre	1 al 7 de noviembre	Variación (%)
Frutas	206	224	8,56
Tubérculos, raíces y plátanos	304	289	-4,91
Verduras y hortalizas	214	206	-3,89
Otros grupos	62	70	13,29
Total	786	789	0,33

Cúcuta, Cenabastos y La Nueva Sexta

Grupo	25 al 31 de octubre	1 al 7 de noviembre	Variación (%)
Frutas	983	811	-17,47
Tubérculos, raíces y plátanos	1.911	1.904	-0,36
Verduras y hortalizas	1.216	1.260	3,59
Otros grupos	1.657	1.431	-13,67
Total	5.767	5.406	-6,27

Sincelajo, Nuevo Mercado

Grupo	25 al 31 de octubre	1 al 7 de noviembre	Variación (%)
Frutas	104	238	127,97
Tubérculos, raíces y plátanos	327	323	-1,25
Verduras y hortalizas	201	194	-3,61
Otros grupos	159	200	25,88
Total	792	955	20,61

Ibagué, Plaza La 21

Grupo	25 al 31 de octubre	1 al 7 de noviembre	Variación (%)
Frutas	181	140	-22,71
Tubérculos, raíces y plátanos	237	208	-12,37
Verduras y hortalizas	206	196	-5,08
Otros grupos	96	56	-41,73
Total	720	599	-16,79

Tunja, Complejo de Servicios del Sur

Grupo	25 al 31 de octubre	1 al 7 de noviembre	Variación (%)
Frutas	301	312	3,82
Tubérculos, raíces y plátanos	547	650	18,78
Verduras y hortalizas	477	501	5,16
Otros grupos	2	0	n.a.
Total	1.327	1.464	10,35

Ipiales, Centro de Acopio

Grupo	25 al 31 de octubre	1 al 7 de noviembre	Variación (%)
Frutas	14	41	193,58
Tubérculos, raíces y plátanos	537	547	1,89
Verduras y hortalizas	844	831	-1,54
Total	1.395	1.419	1,72

Valledupar, Mercabastos y Mercado Nuevo

Grupo	25 al 31 de octubre	1 al 7 de noviembre	Variación (%)
Frutas	331	427	29,09
Tubérculos, raíces y plátanos	301	348	15,82
Verduras y hortalizas	168	181	7,61
Otros grupos	426	355	-16,72
Total	1.226	1.311	6,97

Manizales, Centro Galerías

Grupo	25 al 31 de octubre	1 al 7 de noviembre	Variación (%)
Frutas	361	335	-7,26
Tubérculos, raíces y plátanos	415	371	-10,55
Verduras y hortalizas	286	220	-23,02
Otros grupos	161	104	-35,34
Total	1.222	1.030	-15,75

Villavicencio, Central de Abastos de Villavicencio

Grupo	25 al 31 de octubre	1 al 7 de noviembre	Variación (%)
Frutas	380	376	-1,00
Tubérculos, raíces y plátanos	630	533	-15,32
Verduras y hortalizas	506	508	0,32
Otros grupos	198	167	-15,40
Total	1.713	1.584	-7,54

Ciudades	Lo que más sube	Lo que más baja
Barranquilla	Cebolla junca Berlín, Aquitania y cabezona roja; tomate Riogrande bumangués y chonto; pimentón; pepino cohombro; ajo importado; habichuela; chócolo mazorca; ají topito dulce; limón común; piña perolera; mandarina común; papas criolla sucia y R-12 roja; huevos rojos A, AA y B, y queso costeño.	Cebolla cabezona blanca, arveja verde en vaina, cebollín chino, melón Cantalup, remolacha, limón Tahití, guayabas común y Atlántico, banano criollo y Urabá, curuba y yuca criolla.
Bogotá D. C.	Chócolo mazorca; arveja verde en vaina; remolacha; pepino de rellenar; acelga; brócoli; rábano rojo; calabaza; espinaca; tomate larga vida; apio; pitahaya; patilla baby; piña perolera; papas única, superior, suprema, sabanera, R-12 negra, criolla sucia y limpia, y arracacha amarilla.	Lechuga crespa verde, repollo verde, calabacín, habichuela, maracuyá, mango Tommy, uvas verde e Isabela, patilla, aguacate hass, curuba, alas de pollo sin costillar, frijol cargamanto rojo y maíz blanco trillado.
Bucaramanga	Cebolla junca Aquitania, chócolo mazorca, zanahoria, remolacha, tomate Riogrande, arveja verde en vaina, pimentón verde, pepino cohombro, lechuga Batavia, coliflor, espinaca, brócoli, mora de Castilla, pitahaya, uchuva con cáscara, fresa, guayaba pera, aguacates común y papelillo, papa criolla limpia y yuca criolla.	Habichuela, tomate riñón, repollo blanco y morado, frijol verde en vaina, maracuyá, breva, melón Cantalup, naranja Valencia, kiwi, durazno nacional, patilla baby, ciruela roja y patilla.
Cali	Lechuga Batavia; arveja verde en vaina pastusa; cebollas junca Aquitania y Tenerife; remolacha bogotana; habichuela; zanahoria; apio; repollo blanco; kiwi; uvas red globe nacional e importada; limón común; mango Tommy; lulo; papas suprema, única y capira; huevos rojo A y AA, y queso Caquetá y costeño.	Fríjol verde cargamanto, chócolo mazorca, tomate larga vida, mango común, limón Tahití y arracacha amarilla.
Cartagena	Cebolla cabezona roja, guayaba común, limón común, jugo de frutas, pastas alimenticias y azúcar sulfitada.	Zanahoria bogotana, remolacha, cebolla cabezona blanca, tomate chonto, granadilla, limón Tahití, mandarina común, yuca criolla y lenteja importada.
Cúcuta	Zanahoria; ahuyama; pimentón; pepino cohombro; cebolla junca Berlín; frijoles verdes en vaina y bolo; arveja verde en vaina; ajo; limón Tahití; lulo; guayabas pera y común; papas suprema, parda pastusa, superior, única y criolla limpia; arracacha amarilla; carne de cerdo, tocino papada; y bocachico criollo fresco.	Cebolla puerro; repollo verde; tomates Riogrande y chonto; haba verde; mandarina común; curuba; naranja común; tomate de árbol; limón común; coco; uva verde; fresa; avena en hojuelas; carne de cerdo, espinazo; carne de res molida, murillo; queso doble crema y panela cuadrada morena.
Medellín	Espinaca, calabacín, habichuela, lechugas Batavia y crespas verde, zanahoria larga vida, berenjena, remolacha, brócoli, acelga, apio, coliflor, cebolla junca, pepino de rellenar, coles, arveja verde en vaina pastusa, ají topito dulce, mora de Castilla, guayaba pera, breva y papa criolla limpia.	Pepino cohombro, tomate larga vida, maracuyá antioqueño, kiwi, curuba, yuca ICA y frijol cargamanto rojo.
Pereira	Pepino cohombro; frijol verde en vaina; cebollas cabezona blanca y junca; arveja verde en vaina; zanahoria bogotana; habichuela; lechuga Batavia; maracuyá; uva red globe nacional; guanábana; mora de Castilla; tomate de árbol; piñas manzana y gold; curuba; papas criolla limpia, única, R-12 roja, parda pastusa, nevada y capira.	Tomate chonto; tangelo; naranja Valencia; granadilla; mandarina Oneco; limones Tahití, común y mandarino; guayabas agria y pera; melón Cantalup; papaya Maradol; y mangos Tommy, manzano y común.

VERDURAS Y HORTALIZAS

Aumentó la cotización de la zanahoria

En el transcurso de esta semana se incrementaron los precios de la zanahoria en veintinueve de los treinta y un mercados en donde se cotizó. Según los mayoristas, esta situación obedeció a la terminación de algunos cortes en cosecha desde las zonas productoras de Mosquera, Funza, Cajicá, Madrid y Facatativá (Cundinamarca); además, se presentó un menor volumen de carga desde Tunja, Ventaquemada y Samacá (Boyacá), Túquerres e Ipiales (Nariño), Mutiscua (Norte de Santander) y El Carmen de Viboral (Antioquia). Por ejemplo, en los mercados de Bogotá y Sincelejo el kilo se negoció a \$1.033 y a \$917, respectivamente; es decir, un 8,64%, en promedio, más que la semana anterior.

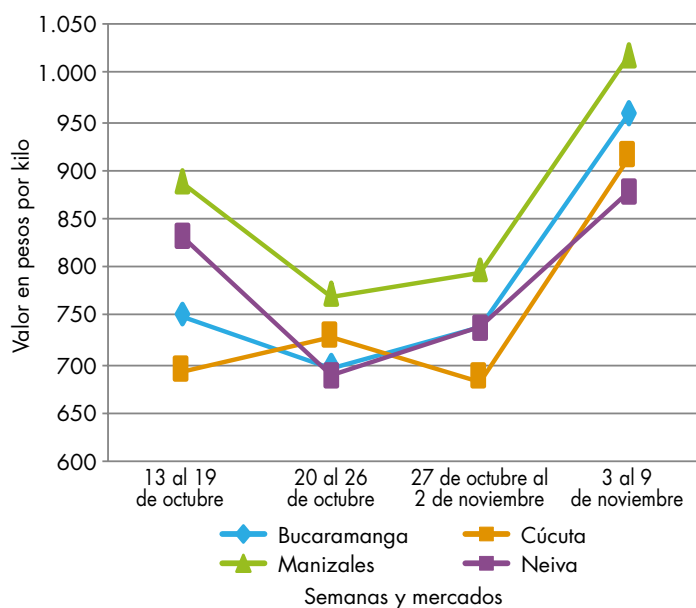
También reportaron un aumento en sus cotizaciones mayoristas la arveja verde en vaina, el pimentón, la lechuga Batavia, la habichuela, el ajo importado, el repollo blanco, el chócolo de mazorca, la cebolla junca, la ahuyama, la espinaca, la coliflor, el brócoli, la acelga, el pepino cohombro y el ají topito dulce. En el caso de la arveja verde en vaina, la culminación de las cosechas redujo la disponibilidad de esta leguminosa, generando un reducido ingreso de producto de primera calidad desde las zonas productoras de Facatativá, Silvania, Pasca y Venecia (Cundinamarca), Pamplona, Cácuta, Mutiscua, Chitagá y Ábrego (Norte de Santander), San Gil (Santander), Tunja (Boyacá), Marinilla (Antioquia) e Ipiales (Nariño). En Neiva e Ibagué, el precio fue de \$2.170 y \$2.359, respectivamente, lo que significó un incremento superior al 17,00%, más que la semana inmediatamente anterior.

De igual forma se comportaron los precios del pimentón. Estos crecieron en treinta y cuatro de los cuarenta y cinco

mercados donde se ofreció. Dicho comportamiento se debió a que los cultivos se encuentran atravesando por una etapa de baja productividad; de ahí los reducidos volúmenes de producto que ingresaron a las centrales de abasto desde las zonas de cultivo ubicadas en Consacá (Nariño), Peñol (Antioquia), Fómeque, Quetame y Cáqueza (Cundinamarca); además, el exceso de humedad afectó la calidad del producto en los municipios de Girón (Santander) y Ocaña (Norte de Santander).

Finalmente, el precio de la habichuela aumentó esta vez en treinta de los cuarenta y tres mercados en donde se negoció. Según las fuentes encuestadas, los recesos entre cortes de cosecha disminuyeron la cantidad de producto de primera calidad enviado desde Ubaque, Fómeque, Fusagasugá y Arbeláez (Cundinamarca), Santuario y Marinilla (Antioquia); adicionalmente, las continuas lluvias en Algeciras (Huila), Dagua, Pradera y Florida (Valle del Cauca) afectaron la calidad del producto. De la misma manera, se incrementaron los precios del ajo importado en dieciocho de los veintiséis mercados donde se transó, lo cual fue explicado por una mayor cotización del dólar y un menor abastecimiento desde China. En los mercados de Barranquilla y Pereira, por ejemplo, el kilo se vendió a \$1.946 y en \$2.167; es decir, un 30,80% más que la semana inmediatamente anterior.

Gráfico 3. Comportamiento de los precios de la zanahoria 2018 (13 de octubre al 9 de noviembre)



Fuente: DANE, Sipsa.

Cuadro 2. Mercados mayoristas. Precios de venta de verduras y hortalizas 2018 (3 al 9 de noviembre)

Productos y mercados	Pesos por kilogramo			
	Mínimo	Máximo	Medio	Tendencia
Acelga				
Armenia, Mercar	1.200	1.467	1.333	++
Barranquilla, Barranquillita	2.900	3.200	3.042	-
Bogotá D. C., Corabastos	800	1.200	1.072	++
Bucaramanga, Centroabastos	1.000	1.000	1.000	=
Chiquinquirá (Boyacá)	1.000	1.200	1.133	+
Duitama (Boyacá)	1.000	1.000	1.000	=
Florencia (Caquetá)	2.000	2.000	2.000	=
Ibagué, Plaza La 21	1.120	1.280	1.200	++
Ipiales (Nariño), Ipiales somos todos	1.000	1.500	1.222	=
Medellín, Central Mayorista de Antioquia	1.000	2.000	1.750	+++
Neiva, Surabastos	1.250	1.750	1.583	-
Pamplona (Norte de Santander)	2.000	2.000	2.000	=
Pasto, El Potrerillo	1.000	2.000	1.417	+
Sogamoso (Boyacá)	1.000	1.000	1.000	=
Tunja, Complejo de Servicios del Sur	1.200	1.400	1.292	-
Ubaté (Cundinamarca)	800	800	800	=
Villavicencio, CAV	1.000	1.400	1.167	+
Ahuyama				
Arauca (Arauca)	1.060	1.100	1.073	=
Armenia, Mercar	800	850	817	=
Barranquilla, Barranquillita	629	671	650	-
Barranquilla, Granabastos	643	714	671	++
Bogotá D. C., Corabastos	1.200	1.400	1.339	-
Bucaramanga, Centroabastos	900	900	900	+
Buenaventura (Valle del Cauca)	1.000	1.200	1.033	+++
Cali, Cavasa	1.000	1.100	1.021	++
Cali, Santa Helena	800	800	800	=
Cartagena, Bazurto	1.171	1.214	1.192	+
Cartago (Valle del Cauca)	800	1.000	900	=
Cúcuta, Cenabastos	1.000	1.100	1.021	+
Duitama (Boyacá)	781	781	781	=
Ibagué, Plaza La 21	1.000	1.300	1.158	+
Manizales, Centro Galerías	900	1.000	975	=
Medellín, Central Mayorista de Antioquia	700	1.000	800	++
Medellín, Plaza Minorista José María Villa	800	900	880	-
Montería, Mercado del Sur	500	500	500	+
Palmira (Valle del Cauca)	900	1.100	963	++
Pamplona (Norte de Santander)	1.000	1.000	1.000	=
Pereira, La 41	800	1.000	867	=
Pereira, Mercasa	800	1.000	933	=
Popayán, Plaza de mercado del barrio Bolívar	660	680	673	-
Rionegro (Antioquia)	750	900	842	+
San Gil (Santander)	700	800	733	=
Santa Marta (Magdalena)	543	571	564	-
Sincelejo, Nuevo Mercado	600	600	600	=
Socorro (Santander)	700	800	733	=
Ahuyama (continuación)				
Sogamoso (Boyacá)	800	850	825	=
Tuluá (Valle del Cauca)	800	900	850	+
Tunja, Complejo de Servicios del Sur	656	781	727	+
Valledupar, Mercabastos	500	600	555	++
Valledupar, Mercado Nuevo	500	600	560	+
Yopal (Casanare)	1.200	1.200	1.200	++
Ahuyamin (Sakata)				
Bogotá D. C., Corabastos	600	700	659	+
Bucaramanga, Centroabastos	800	800	800	=
Duitama (Boyacá)	1.000	1.000	1.000	-
Florencia (Caquetá)	960	1.120	1.040	-
Ibagué, Plaza La 21	1.200	1.400	1.367	+
Neiva, Surabastos	960	960	960	+
Pamplona (Norte de Santander)	1.000	1.300	1.222	+
San Gil (Santander)	600	700	667	=
Sogamoso (Boyacá)	800	900	850	+
Tunja, Complejo de Servicios del Sur	880	1.000	943	+
Villavicencio, CAV	800	1.200	963	++
Yopal (Casanare)	1.000	1.000	1.000	-
Aji topito dulce				
Barranquilla, Barranquillita	2.950	3.125	3.025	+++
Cartagena, Bazurto	1.925	2.000	1.985	+
Medellín, Central Mayorista de Antioquia	1.800	2.000	1.970	+++
Montería, Mercado del Sur	2.000	2.500	2.229	+
Sincelejo, Nuevo Mercado	1.500	1.750	1.656	+++
Ajo				
Bogotá D. C., Corabastos	5.600	6.400	5.933	-
Chiquinquirá (Boyacá)	3.600	4.000	3.867	-
Cúcuta, Cenabastos	1.000	1.500	1.192	++
Duitama (Boyacá)	3.000	3.200	3.133	-
Ipiales (Nariño), Ipiales somos todos	3.000	3.500	3.222	+
Manizales, Centro Galerías	3.750	5.625	4.453	+
Medellín, Central Mayorista de Antioquia	6.000	7.500	6.450	-
Pamplona (Norte de Santander)	1.500	1.875	1.604	-
Pasto, El Potrerillo	2.500	3.500	3.167	=
Pereira, La 41	3.889	4.444	4.185	-
Pereira, Mercasa	3.889	4.444	4.185	-
San Gil (Santander)	2.200	2.400	2.267	=
Sogamoso (Boyacá)	1.800	2.200	1.933	+
Tunja, Complejo de Servicios del Sur	2.400	3.600	3.056	-
Túquerres (Nariño)	3.000	3.500	3.375	+
Villavicencio, CAV	3.000	3.500	3.250	-
Ajo importado				
Arauca (Arauca)	3.700	3.900	3.833	=

Cuadro 2. Mercados mayoristas. Precios de venta de verduras y hortalizas (continuación)
2018 (3 al 9 de noviembre)

Productos y mercados	Pesos por kilogramo			
	Mínimo	Máximo	Medio	Tendencia
Ajo importado (continuación)				
Armenia, Mercar	3.900	4.200	4.017	+
Barranquilla, Barranquillita	3.000	3.300	3.133	+
Barranquilla, Granabastos	3.000	3.400	3.256	+
Bogotá D. C., Corabastos	3.400	3.500	3.494	-
Bucaramanga, Centroabastos	3.500	3.500	3.500	=
Buenaventura (Valle del Cauca)	3.500	3.800	3.633	+
Cali, Cavasa	3.000	3.500	3.254	+
Cali, Santa Helena	3.200	3.200	3.200	+
Cartagena, Bazurto	3.000	3.300	3.125	+
Cartago (Valle del Cauca)	3.500	4.000	3.767	+
Cúcuta, Cenabastos	3.500	3.500	3.500	=
Ibagué, Plaza La 21	3.800	4.500	4.217	+
Ipiales (Nariño), Ipiales somos todos	3.500	3.800	3.533	+
Manizales, Centro Galerías	4.000	5.000	4.250	+
Medellín, Central Mayorista de Antioquia	3.200	3.300	3.215	+
Montería, Mercado del Sur	3.000	3.000	3.000	=
Neiva, Surabastos	3.400	4.000	3.599	-
Palmira (Valle del Cauca)	3.000	3.300	3.138	-
Pasto, El Potrerillo	3.200	3.400	3.233	+
Pereira, La 41	3.800	4.000	3.900	-
Pereira, Mercasa	3.300	4.000	3.700	+
Popayán, Plaza de mercado del barrio Bolívar	3.600	3.800	3.750	+
Sincelejo, Nuevo Mercado	3.200	3.200	3.200	+
Tuluá (Valle del Cauca)	3.300	3.500	3.433	+
Valledupar, Mercabastos	3.100	3.500	3.267	+
Apio				
Arauca (Arauca)	1.833	2.000	1.917	=
Armenia, Mercar	850	1.000	933	++
Barranquilla, Barranquillita	1.200	1.400	1.308	-
Barranquilla, Granabastos	1.200	1.300	1.292	=
Bogotá D. C., Corabastos	400	1.000	544	+++
Bucaramanga, Centroabastos	1.167	1.250	1.229	+
Cali, Cavasa	765	824	808	-
Cali, Santa Helena	1.059	1.176	1.098	+
Cartagena, Bazurto	1.400	1.500	1.475	=
Cartago (Valle del Cauca)	960	1.040	1.013	-
Chiquinquirá (Boyacá)	700	750	733	+
Cúcuta, Cenabastos	933	1.067	983	+
Duitama (Boyacá)	600	650	617	-
Ibagué, Plaza La 21	1.280	1.440	1.307	+++
Ipiales (Nariño), Ipiales somos todos	1.500	2.000	1.611	+
Manizales, Centro Galerías	1.280	1.440	1.387	+
Marinilla (Antioquia)	500	600	544	+++
Medellín, Central Mayorista de Antioquia	500	700	670	+++
Medellín, Plaza Minorista José María Villa	700	700	700	=

Productos y mercados	Pesos por kilogramo			
	Mínimo	Máximo	Medio	Tendencia
Apio (continuación)				
Montería, Mercado del Sur	800	1.200	967	-
Neiva, Surabastos	1.000	1.800	1.364	++
Palmira (Valle del Cauca)	1.500	1.833	1.667	-
Pamplona (Norte de Santander)	1.167	1.167	1.167	=
Pereira, La 41	1.250	1.500	1.403	-
Pereira, Mercasa	1.083	1.667	1.324	-
Rionegro (Antioquia)	700	900	795	-
Santa Marta (Magdalena)	1.133	1.333	1.260	-
Sincelejo, Nuevo Mercado	800	1.000	883	-
Sogamoso (Boyacá)	700	900	790	-
Tuluá (Valle del Cauca)	1.000	1.083	1.028	-
Tunja, Complejo de Servicios del Sur	500	750	601	-
Valledupar, Mercabastos	1.333	1.667	1.444	++
Villavicencio, CAV	1.000	1.400	1.144	+
Arveja verde en vaina				
Arauca (Arauca)	3.043	4.130	3.587	+++
Armenia, Mercar	1.920	2.240	2.080	+
Barranquilla, Barranquillita	5.000	5.200	5.050	-
Barranquilla, Granabastos	5.000	5.500	5.250	+
Bogotá D. C., Corabastos	3.000	4.000	3.439	+++
Bucaramanga, Centroabastos	2.200	3.000	2.567	++
Cartago (Valle del Cauca)	2.160	2.400	2.333	++
Chiquinquirá (Boyacá)	3.400	3.600	3.500	+++
Cúcuta, Cenabastos	3.000	4.000	3.569	+
Duitama (Boyacá)	2.800	3.000	2.933	+++
El Carmen de Viboral (Antioquia)	2.200	2.400	2.325	+++
El Santuario (Antioquia)	2.200	2.500	2.381	++
Ibagué, Plaza La 21	2.000	3.200	2.359	+++
Ipiales (Nariño), Ipiales somos todos	1.200	2.200	1.594	+++
La Ceja (Antioquia)	2.500	2.700	2.575	++
Marinilla (Antioquia)	2.300	2.500	2.450	+++
Medellín, Central Mayorista de Antioquia	2.000	3.200	2.485	+++
Medellín, Plaza Minorista José María Villa	2.300	4.000	2.930	+++
Neiva, Surabastos	1.200	2.560	2.170	+
Palmira (Valle del Cauca)	1.200	1.800	1.550	+
Pamplona (Norte de Santander)	2.600	3.400	3.063	+++
Pereira, La 41	2.000	2.560	2.293	+++
Pereira, Mercasa	2.400	2.800	2.604	+++
Rionegro (Antioquia)	2.500	3.500	2.740	+++
San Gil (Santander)	2.560	3.200	2.969	+++
San Vicente (Antioquia)	2.250	2.400	2.325	+++
Socorro (Santander)	2.400	3.360	2.880	+++
Sogamoso (Boyacá)	3.400	4.000	3.688	+++
Sonsón (Antioquia)	2.000	2.500	2.217	+++
Tuluá (Valle del Cauca)	1.200	2.160	1.687	+++
Tunja, Complejo de Servicios del Sur	2.200	3.000	2.689	+++
Ubaté (Cundinamarca)	3.200	3.400	3.300	++
Villavicencio, CAV	3.000	3.200	3.088	+++

Cuadro 2. Mercados mayoristas. Precios de venta de verduras y hortalizas (continuación)
2018 (3 al 9 de noviembre)

Productos y mercados	Pesos por kilogramo			
	Mínimo	Máximo	Medio	Tendencia
Arveja verde en vaina (continuación)				
Yopal (Casanare)	4.375	4.583	4.479	+++
Arveja verde en vaina pastusa				
Buenaventura (Valle del Cauca)	2.000	2.400	2.200	+++
Cali, Cavasa	1.600	1.800	1.717	+++
Cali, Santa Helena	1.200	2.400	1.850	+++
La Unión (Nariño)	1.400	1.400	1.400	++
Manizales, Centro Galerías	2.500	3.000	2.667	++
Medellín, Central Mayorista de Antioquia	2.000	3.000	2.348	+++
Pasto, El Potrerillo	1.200	1.800	1.499	++
Popayán, Plaza de mercado del barrio Bolívar	1.600	2.100	1.850	+++
Berenjena				
Barranquilla, Barranquillita	750	800	763	=
Bogotá D. C., Corabastos	1.500	1.800	1.689	+
Cartagena, Bazurto	1.500	1.600	1.546	-
Manizales, Centro Galerías	2.000	2.500	2.150	-
Medellín, Central Mayorista de Antioquia	1.600	1.700	1.605	+++
Montería, Mercado del Sur	750	875	833	-
Sincelejo, Nuevo Mercado	417	500	472	-
Brócoli				
Armenia, Mercar	2.000	2.400	2.200	+++
Barranquilla, Barranquillita	5.400	6.000	5.625	+
Barranquilla, Granabastos	5.000	6.000	5.500	-
Bogotá D. C., Corabastos	2.000	4.000	3.150	++
Bucaramanga, Centroabastos	2.500	3.500	2.813	+
Cali, Cavasa	1.600	1.800	1.715	+
Cali, Santa Helena	2.900	3.000	2.967	=
Cartagena, Bazurto	5.800	6.000	5.900	=
Chiquinquirá (Boyacá)	1.200	1.400	1.283	-
Cúcuta, Cenabastos	2.500	3.000	2.583	=
Duitama (Boyacá)	1.400	1.500	1.467	+
Ibagué, Plaza La 21	1.500	2.000	1.667	+
Ipiales (Nariño), Ipiales somos todos	500	667	601	-
Manizales, Centro Galerías	3.333	4.000	3.778	+++
Marinilla (Antioquia)	1.200	1.500	1.389	++
Medellín, Central Mayorista de Antioquia	2.000	2.500	2.300	+++
Neiva, Surabastos	2.400	6.000	3.892	+++
Palmira (Valle del Cauca)	1.333	1.500	1.417	++
Pamplona (Norte de Santander)	2.500	3.000	2.750	=
Pasto, El Potrerillo	700	1.000	950	+
Sogamoso (Boyacá)	1.200	1.300	1.238	-
Tunja, Complejo de Servicios del Sur	1.100	1.400	1.258	-
Túquerres (Nariño)	500	667	583	-
Ubaté (Cundinamarca)	3.000	3.000	3.000	+++
Brócoli (continuación)				
Villavicencio, CAV	2.000	2.667	2.441	+
Calabacín				
Bogotá D. C., Corabastos	160	160	160	-
Bucaramanga, Centroabastos	1.500	1.500	1.500	=
Duitama (Boyacá)	500	500	500	-
Medellín, Central Mayorista de Antioquia	1.000	2.500	1.900	+++
Tunja, Complejo de Servicios del Sur	350	400	378	-
Calabaza				
Bogotá D. C., Corabastos	400	640	557	+++
Cúcuta, Cenabastos	444	556	491	++
Medellín, Central Mayorista de Antioquia	1.200	1.500	1.460	+
Cebolla cabezona blanca				
Arauca (Arauca)	1.208	1.417	1.299	-
Armenia, Mercar	1.500	1.600	1.570	+
Barranquilla, Barranquillita	1.200	1.440	1.345	-
Barranquilla, Granabastos	1.360	1.700	1.473	+
Bogotá D. C., Corabastos	1.100	1.500	1.250	+
Bucaramanga, Centroabastos	1.200	1.400	1.325	+
Cartagena, Bazurto	1.440	1.500	1.457	-
Cartago (Valle del Cauca)	1.563	1.667	1.639	++
Chiquinquirá (Boyacá)	1.000	1.800	1.408	-
Cúcuta, Cenabastos	1.200	1.500	1.350	+
Duitama (Boyacá)	1.100	1.200	1.167	+++
Florencia (Caquetá)	1.300	1.400	1.350	-
Ibagué, Plaza La 21	1.000	1.440	1.249	+
Ipiales (Nariño), Ipiales somos todos	1.058	1.250	1.111	++
Manizales, Centro Galerías	1.300	1.500	1.404	+
Medellín, Central Mayorista de Antioquia	1.304	2.200	1.574	++
Medellín, Plaza Minorista José María Villa	1.200	1.500	1.250	-
Montería, Mercado del Sur	1.400	1.500	1.438	-
Pamplona (Norte de Santander)	1.300	1.400	1.350	++
Pereira, La 41	1.200	1.400	1.307	+
Pereira, Mercasa	1.160	1.400	1.262	+
Rionegro (Antioquia)	1.458	1.563	1.509	+
San Gil (Santander)	1.080	1.200	1.142	-
Santa Marta (Magdalena)	1.400	1.540	1.470	+
Sincelejo, Nuevo Mercado	1.400	1.500	1.447	+
Socorro (Santander)	1.080	1.200	1.130	-
Sogamoso (Boyacá)	1.000	1.200	1.120	++
Tunja, Complejo de Servicios del Sur	900	1.100	1.005	+
Ubaté (Cundinamarca)	1.200	1.300	1.250	+++
Valledupar, Mercabastos	1.300	1.600	1.425	-
Villavicencio, CAV	1.400	1.600	1.450	++

Cuadro 2. Mercados mayoristas. Precios de venta de verduras y hortalizas (continuación)
2018 (3 al 9 de noviembre)

Productos y mercados	Pesos por kilogramo			
	Precios			Tenden-
	Mínimo	Máximo	Medio	cia
Cebolla cabeza blanca (continuación)				
Yopal (Casanare)	1.458	1.563	1.510	++
Cebolla cabeza blanca bogotana				
Buenaventura (Valle del Cauca)	1.417	1.458	1.444	=
Cali, Cavasa	1.354	1.500	1.410	+
Cali, Santa Helena	1.250	1.354	1.302	-
Neiva, Surabastos	1.000	1.200	1.150	-
Palmira (Valle del Cauca)	1.292	1.458	1.375	-
Tuluá (Valle del Cauca)	1.250	1.417	1.330	-
Cebolla cabeza blanca importada				
Cali, Cavasa	1.391	1.587	1.511	+
Ipiales (Nariño), Ipiales somos todos	1.304	1.522	1.413	+
Cebolla cabeza blanca pastusa				
Buenaventura (Valle del Cauca)	1.417	1.458	1.444	=
Cali, Santa Helena	1.250	1.250	1.250	=
Pasto, El Potrerillo	1.042	1.146	1.065	-
Popayán, Plaza de mercado del barrio Bolívar	1.458	1.563	1.510	+
Túquerres (Nariño)	1.250	1.458	1.311	-
Cebolla cabeza roja				
Arauca (Arauca)	2.300	2.400	2.350	+
Barranquilla, Barranquillita	3.333	3.667	3.502	+
Barranquilla, Granabastos	3.333	3.556	3.481	-
Bogotá D. C., Corabastos	2.000	2.500	2.287	+
Cartagena, Bazaruto	2.778	2.844	2.819	++
Cúcuta, Cenabastos	2.917	3.021	2.938	-
Florencia (Caquetá)	2.600	2.800	2.700	-
Neiva, Surabastos	3.333	3.556	3.422	+
San Gil (Santander)	3.100	3.200	3.167	=
Santa Marta (Magdalena)	3.404	4.714	3.958	-
Sincelejo, Nuevo Mercado	3.556	3.714	3.635	=
Valledupar, Mercabastos	3.333	3.750	3.542	+
Valledupar, Mercado Nuevo	3.333	3.750	3.542	+
Cebolla cabeza roja importada				
Bucaramanga, Centroabastos	3.333	3.333	3.333	+
Cali, Cavasa	3.000	3.111	3.053	-
Ipiales (Nariño), Ipiales somos todos	2.826	3.043	2.874	=
Medellín, Central Mayorista de Antioquia	3.261	3.600	3.477	+
Montería, Mercado del Sur	3.600	3.700	3.625	+

Productos y mercados	Pesos por kilogramo			
	Precios			Tenden-
	Mínimo	Máximo	Medio	cia
Cebolla cabeza roja peruana				
Barranquilla, Barranquillita	3.696	3.913	3.822	+
Barranquilla, Granabastos	3.696	3.913	3.741	+
Cartagena, Bazaruto	2.174	2.413	2.275	+
Montería, Mercado del Sur	2.800	2.800	2.800	n.d.
Sincelejo, Nuevo Mercado	3.696	4.130	3.964	-
Valledupar, Mercabastos	3.587	3.696	3.641	-
Cebolla junca				
Arauca (Arauca)	815	926	877	=
Armenia, Mercar	1.071	1.286	1.190	+
Bucaramanga, Centroabastos	625	1.250	805	++
Cartago (Valle del Cauca)	880	960	920	+
Florencia (Caquetá)	880	960	920	+
Ipiales (Nariño), Ipiales somos todos	500	500	500	=
La Ceja (Antioquia)	960	1.200	1.057	-
Manizales, Centro Galerías	800	960	880	-
Medellín, Central Mayorista de Antioquia	1.000	2.059	1.558	+++
Medellín, Plaza Minorista José María Villa	1.000	1.500	1.285	+++
Montería, Mercado del Sur	1.000	1.600	1.225	++
Pereira, La 41	467	667	556	-
Pereira, Mercasa	533	800	667	+++
Rionegro (Antioquia)	1.000	1.500	1.223	++
Santa Marta (Magdalena)	1.000	1.133	1.070	+
Sincelejo, Nuevo Mercado	800	800	800	=
Sonsón (Antioquia)	429	571	482	=
Túquerres (Nariño)	600	750	708	-
Ubaté (Cundinamarca)	1.000	1.000	1.000	+++
Valledupar, Mercabastos	833	1.333	1.028	+++
Villavicencio, CAV	667	833	819	+
Yopal (Casanare)	667	700	683	+
Cebolla junca Aquitania				
Barranquilla, Barranquillita	867	1.333	1.061	+++
Barranquilla, Granabastos	933	1.067	1.022	+
Bogotá D. C., Corabastos	833	1.167	926	+
Bucaramanga, Centroabastos	625	1.250	805	++
Buenaventura (Valle del Cauca)	1.600	1.800	1.733	+
Cali, Cavasa	311	533	396	n.d.
Cali, Santa Helena	533	889	711	+++
Chiquinquirá (Boyacá)	667	667	667	-
Duitama (Boyacá)	500	500	500	-
Ibagué, Plaza La 21	720	1.000	805	++
Neiva, Surabastos	600	733	679	+
San Gil (Santander)	880	960	933	-
Sogamoso (Boyacá)	567	600	588	-
Tunja, Complejo de Servicios del Sur	500	567	525	-
Cebolla junca Berlín				
Barranquilla, Barranquillita	800	1.400	1.022	+++

Cuadro 2. Mercados mayoristas. Precios de venta de verduras y hortalizas (continuación)
2018 (3 al 9 de noviembre)

Productos y mercados	Pesos por kilogramo				Tendencia
	Mínimo	Máximo	Medio		
Cebolla junca Berlín (continuación)					
Barranquilla, Granabastos	767	1.267	937		+++
Cartagena, Bazurto	1.000	1.200	1.083		+
Cúcuta, Cenabastos	625	938	677		++
Pamplona (Norte de Santander)	625	625	625		=
Valledupar, Mercabastos	833	1.333	1.000		+++
Cebolla junca pastusa					
La Unión (Nariño)	444	533	489		+++
Palmira (Valle del Cauca)	333	667	510		+++
Pasto, El Potrerillo	267	489	407		+++
Popayán, Plaza de mercado del barrio Bolívar	444	533	467		+
Cebolla junca Tenerife					
Cali, Cavasa	350	750	553		+++
Cali, Santa Helena	500	1.000	767		+++
Palmira (Valle del Cauca)	400	889	661		+++
Cebolla puerro					
Bogotá D. C., Corabastos	1.500	1.750	1.625		+
Cúcuta, Cenabastos	3.000	3.750	3.208		-
Medellín, Central Mayorista de Antioquia	2.000	2.500	2.400		++
Pamplona (Norte de Santander)	2.500	2.500	2.500		=
Cebollín chino					
Barranquilla, Barranquillita	2.000	3.000	2.350		+
Cartagena, Bazurto	6.000	6.000	6.000		=
Chócolo mazorca					
Armenia, Mercar	886	929	914		-
Armenia, Retiro	786	800	790		=
Barranquilla, Barranquillita	622	800	737		++
Bogotá D. C., Corabastos	1.300	1.800	1.570		+++
Bucaramanga, Centroabastos	800	1.000	883		+++
Buenaventura (Valle del Cauca)	857	1.000	929		-
Cali, Cavasa	714	786	749		-
Cali, Santa Helena	714	786	738		-
Cartagena, Bazurto	750	800	771		=
Cartago (Valle del Cauca)	1.000	1.000	1.000		=
Chiquinquirá (Boyacá)	1.200	1.400	1.283		+++
Cúcuta, Cenabastos	545	727	648		+
Duitama (Boyacá)	1.100	1.200	1.133		+
Ibagué, Plaza La 21	960	1.280	1.120		+++
Ipiales (Nariño), Ipiales somos todos	800	914	848		+
Manizales, Centro Galerías	600	700	650		-
Marinilla (Antioquia)	667	792	730		++
Medellín, Central Mayorista de Antioquia	875	1.000	944		+
Chócolo mazorca (continuación)					
Medellín, Plaza Minorista José María Villa	800	933	853		+
Neiva, Surabastos	1.040	1.280	1.104		+++
Pamplona (Norte de Santander)	455	636	535		+++
Pasto, El Potrerillo	714	929	825		-
Peñol (Antioquia)	625	725	679		+
Popayán, Plaza de mercado del barrio Bolívar	486	514	505		+
Rionegro (Antioquia)	786	900	853		+
San Gil (Santander)	1.425	1.500	1.450		++
San Vicente (Antioquia)	667	708	688		+
Santa Marta (Magdalena)	900	900	900		=
Sincelejo, Nuevo Mercado	560	600	579		+
Socorro (Santander)	1.450	1.500	1.467		=
Sogamoso (Boyacá)	1.200	1.400	1.313		+
Sonsón (Antioquia)	500	600	538		+
Tunja, Complejo de Servicios del Sur	840	960	899		+
Ubaté (Cundinamarca)	1.400	1.400	1.400		++
Valledupar, Mercabastos	600	700	617		-
Villavicencio, CAV	1.400	1.600	1.508		++
Yopal (Casanare)	1.500	1.625	1.563		+++
Cidra					
Bogotá D. C., Corabastos	1.200	1.400	1.317		=
Marinilla (Antioquia)	600	700	644		-
Medellín, Central Mayorista de Antioquia	1.000	1.200	1.080		+
Peñol (Antioquia)	700	900	808		-
San Vicente (Antioquia)	750	800	773		-
Villavicencio, CAV	1.400	2.000	1.642		+
Cilantro					
Arauca (Arauca)	4.000	4.500	4.250		=
Armenia, Mercar	2.000	2.000	2.000		=
Barranquilla, Barranquillita	4.400	5.000	4.658		-
Bogotá D. C., Corabastos	1.000	2.000	1.633		+++
Bucaramanga, Centroabastos	4.000	8.000	5.250		+++
Buenaventura (Valle del Cauca)	2.000	2.250	2.167		=
Cali, Cavasa	1.750	2.000	1.901		+++
Cali, Santa Helena	1.400	1.500	1.483		+++
Cartagena, Bazurto	2.800	3.100	2.967		+
Cartago (Valle del Cauca)	2.500	3.000	2.833		=
Chiquinquirá (Boyacá)	2.000	2.000	2.000		-
Cúcuta, Cenabastos	5.000	7.000	5.583		-
Duitama (Boyacá)	2.500	2.500	2.500		++
Florencia (Caquetá)	4.000	4.000	4.000		+++
Ibagué, Plaza La 21	2.000	2.400	2.217		+++
Ipiales (Nariño), Ipiales somos todos	2.400	2.400	2.400		=
La Ceja (Antioquia)	4.000	4.000	4.000		+
Manizales, Centro Galerías	4.000	4.000	4.000		=

Cuadro 2. Mercados mayoristas. Precios de venta de verduras y hortalizas (continuación)
2018 (3 al 9 de noviembre)

Productos y mercados	Pesos por kilogramo			
	Mínimo	Máximo	Medio	Tendencia
Cilantro (continuación)				
Marinilla (Antioquia)	2.500	4.000	3.063	-
Medellín, Central Mayorista de Antioquia	4.000	6.000	4.900	+
Medellín, Plaza Minorista José María Villa	3.000	5.500	4.000	-
Montería, Mercado del Sur	4.000	6.000	5.250	-
Neiva, Surabastos	6.667	10.000	8.787	-
Palmira (Valle del Cauca)	1.000	1.500	1.313	+++
Pamplona (Norte de Santander)	2.667	3.333	3.000	+++
Pasto, El Potrerillo	4.500	5.500	5.125	-
Pereira, La 41	2.000	2.500	2.417	+++
Pereira, Mercasa	2.000	2.500	2.111	+++
Popayán, Plaza de mercado del barrio Bolívar	2.000	2.250	2.042	+
Rionegro (Antioquia)	4.000	5.500	4.678	-
San Gil (Santander)	4.000	4.200	4.067	=
Santa Marta (Magdalena)	3.333	3.333	3.333	=
Sincelejo, Nuevo Mercado	4.000	4.000	4.000	=
Socorro (Santander)	4.000	4.200	4.067	=
Sogamoso (Boyacá)	1.500	2.000	1.875	=
Tuluá (Valle del Cauca)	1.500	1.500	1.500	=
Tunja, Complejo de Servicios del Sur	1.250	2.000	1.556	++
Ubaté (Cundinamarca)	1.500	1.500	1.500	+++
Valledupar, Mercabastos	3.000	3.000	3.000	=
Valledupar, Mercado Nuevo	3.000	3.000	3.000	=
Villavicencio, CAV	2.000	3.000	2.583	+++
Yopal (Casanare)	4.000	4.000	4.000	-
Coles				
Barranquilla, Barranquillita	2.000	2.000	2.000	=
Bogotá D. C., Corabastos	2.000	2.000	2.000	=
Medellín, Central Mayorista de Antioquia	1.000	2.500	1.690	+++
Medellín, Plaza Minorista José María Villa	1.000	1.000	1.000	=
Coliflor				
Armenia, Mercar	1.500	2.000	1.750	-
Barranquilla, Barranquillita	5.500	6.000	5.667	+
Barranquilla, Granabastos	5.000	6.000	5.500	-
Bogotá D. C., Corabastos	1.000	1.400	1.208	n.d.
Bucaramanga, Centroabastos	2.500	3.500	2.813	+
Cali, Cavasa	1.800	2.000	1.877	+
Cali, Santa Helena	2.900	3.000	2.967	=
Cartagena, Bazaruto	5.800	6.000	5.900	=
Cartago (Valle del Cauca)	1.920	2.080	2.000	+
Chiquinquirá (Boyacá)	1.200	1.800	1.500	+
Cúcuta, Cenabastos	2.500	3.000	2.583	=
Duitama (Boyacá)	1.500	1.500	1.500	+
Ipiales (Nariño), Ipiales somos todos	667	833	785	-
Coliflor (continuación)				
Manizales, Centro Galerías	2.600	3.000	2.800	++
Marinilla (Antioquia)	1.400	1.800	1.600	++
Medellín, Central Mayorista de Antioquia	2.000	3.000	2.650	+++
Neiva, Surabastos	2.000	2.600	2.217	+
Palmira (Valle del Cauca)	1.800	2.000	1.863	++
Pamplona (Norte de Santander)	2.000	2.000	2.000	=
Pasto, El Potrerillo	1.000	1.000	1.000	+
Pereira, La 41	2.000	2.333	2.125	-
Pereira, Mercasa	2.000	2.500	2.278	-
Popayán, Plaza de mercado del barrio Bolívar	1.583	1.667	1.653	+
Sogamoso (Boyacá)	1.200	1.500	1.288	-
Tunja, Complejo de Servicios del Sur	1.600	1.800	1.689	++
Túquerres (Nariño)	1.200	1.280	1.220	-
Ubaté (Cundinamarca)	1.000	1.000	1.000	=
Villavicencio, CAV	1.400	1.800	1.617	-
Espinaca				
Armenia, Mercar	2.000	2.333	2.185	+
Barranquilla, Barranquillita	5.400	6.000	5.592	+
Barranquilla, Granabastos	5.000	6.000	5.333	=
Bogotá D. C., Corabastos	400	1.000	664	+++
Bucaramanga, Centroabastos	2.000	3.000	2.250	++
Cartagena, Bazaruto	5.800	6.000	5.900	=
Chiquinquirá (Boyacá)	1.500	1.500	1.500	+
Duitama (Boyacá)	1.667	1.667	1.667	=
Ibagué, Plaza La 21	1.556	1.778	1.648	++
Ipiales (Nariño), Ipiales somos todos	1.000	1.500	1.222	=
Manizales, Centro Galerías	3.000	3.500	3.167	+
Medellín, Central Mayorista de Antioquia	1.000	2.000	1.800	+++
Medellín, Plaza Minorista José María Villa	1.000	1.000	1.000	-
Neiva, Surabastos	1.412	2.353	1.654	++
Pamplona (Norte de Santander)	2.000	2.000	2.000	=
Pasto, El Potrerillo	1.500	2.500	1.750	++
Sogamoso (Boyacá)	2.667	3.333	3.042	+
Tunja, Complejo de Servicios del Sur	1.250	1.500	1.385	-
Villavicencio, CAV	1.200	1.600	1.361	+++
Frijol verde bolo				
Cúcuta, Cenabastos	2.000	3.000	2.625	++
Pamplona (Norte de Santander)	1.600	2.083	1.919	+
Frijol verde cargamento				
Bogotá D. C., Corabastos	2.200	2.600	2.472	+
Cali, Cavasa	2.400	2.600	2.500	=
Cali, Santa Helena	2.200	2.800	2.500	-
Chiquinquirá (Boyacá)	2.000	2.400	2.233	+

Cuadro 2. Mercados mayoristas. Precios de venta de verduras y hortalizas (continuación)
2018 (3 al 9 de noviembre)

Productos y mercados	Pesos por kilogramo			
	Mínimo	Máximo	Medio	Tendencia
Frijol verde cargamento (continuación)				
Duitama (Boyacá)	2.400	2.600	2.467	+
El Carmen de Viboral (Antioquia)	2.200	2.300	2.250	+
El Santuario (Antioquia)	2.200	2.500	2.325	+
La Ceja (Antioquia)	2.400	2.600	2.517	+
La Unión (Nariño)	2.400	2.600	2.500	=
Marinilla (Antioquia)	2.000	2.500	2.213	-
Medellín, Central Mayorista de Antioquia	2.200	2.500	2.390	+
Medellín, Plaza Minorista José María Villa	2.600	2.700	2.650	-
Pasto, El Potrerillo	2.100	2.300	2.200	-
Peñol (Antioquia)	2.000	2.400	2.213	-
Popayán, Plaza de mercado del barrio Bolívar	2.000	2.400	2.225	-
Rionegro (Antioquia)	2.400	2.500	2.453	-
San Vicente (Antioquia)	2.200	2.350	2.275	-
Sogamoso (Boyacá)	2.300	2.440	2.393	-
Sonsón (Antioquia)	1.800	2.000	1.875	-
Tuluá (Valle del Cauca)	2.640	2.800	2.763	+
Tunja, Complejo de Servicios del Sur	2.000	2.300	2.164	+
Villavicencio, CAV	2.200	2.400	2.317	+
Yopal (Casanare)	2.500	2.500	2.500	-
Frijol verde en vaina				
Arauca (Arauca)	2.326	2.391	2.370	=
Armenia, Mercar	3.040	3.200	3.147	++
Barranquilla, Barranquillita	4.800	5.000	4.950	-
Barranquilla, Granabastos	4.500	5.000	4.750	+
Bucaramanga, Centroabastos	2.000	2.000	2.000	-
Buenaventura (Valle del Cauca)	2.400	2.800	2.600	-
Cartago (Valle del Cauca)	2.800	3.000	2.867	+
Chiquinquirá (Boyacá)	1.600	1.800	1.733	+
Cúcuta, Cenabastos	1.500	2.000	1.817	++
Ibagué, Plaza La 21	2.000	3.200	2.690	++
Ipiales (Nariño), Ipiales somos todos	1.852	2.407	2.160	+
La Unión (Nariño)	2.000	2.400	2.200	-
Manizales, Centro Galerías	2.500	3.000	2.763	+
Montería, Mercado del Sur	3.000	3.000	3.000	-
Neiva, Surabastos	2.240	2.800	2.476	+
Pamplona (Norte de Santander)	1.000	1.667	1.361	++
Pereira, La 41	2.300	3.000	2.717	-
Pereira, Mercasa	2.500	2.800	2.606	+
San Gil (Santander)	2.000	2.400	2.213	+
Sincelejo, Nuevo Mercado	2.800	3.000	2.978	-
Socorro (Santander)	2.240	2.400	2.293	=
Tunja, Complejo de Servicios del Sur	1.500	1.600	1.544	-
Ubaté (Cundinamarca)	2.000	2.100	2.050	+
Haba verde				
Bogotá D. C., Corabastos	1.400	1.800	1.572	-

Productos y mercados	Pesos por kilogramo			
	Mínimo	Máximo	Medio	Tendencia
Haba verde (continuación)				
Chiquinquirá (Boyacá)	600	800	717	+
Cúcuta, Cenabastos	800	1.000	967	-
Duitama (Boyacá)	800	900	833	-
Ipiales (Nariño), Ipiales somos todos	750	1.100	889	+++
La Unión (Nariño)	360	400	380	+
Pamplona (Norte de Santander)	600	750	660	-
Sogamoso (Boyacá)	500	600	573	+
Tunja, Complejo de Servicios del Sur	720	960	827	=
Túquerres (Nariño)	750	850	775	-
Ubaté (Cundinamarca)	1.000	1.000	1.000	=
Habichuela				
Arauca (Arauca)	2.073	2.182	2.145	+
Armenia, Mercar	1.840	2.000	1.947	+++
Barranquilla, Barranquillita	1.750	2.100	1.946	+
Barranquilla, Granabastos	1.700	2.100	1.992	+
Bogotá D. C., Corabastos	1.500	2.500	1.889	-
Bucaramanga, Centroabastos	1.000	1.500	1.313	-
Buenaventura (Valle del Cauca)	2.000	2.000	2.000	+
Cali, Cavasa	1.200	1.800	1.571	+++
Cali, Santa Helena	1.400	1.600	1.500	+++
Cartagena, Bazurto	2.000	2.150	2.063	-
Cartago (Valle del Cauca)	2.240	2.560	2.427	+++
Chiquinquirá (Boyacá)	1.400	1.600	1.567	-
Cúcuta, Cenabastos	1.500	2.000	1.779	-
Duitama (Boyacá)	1.900	2.000	1.967	+
El Santuario (Antioquia)	1.800	2.100	1.930	+++
Florencia (Caquetá)	2.080	2.240	2.160	++
Ibagué, Plaza La 21	1.200	2.000	1.680	-
Ipiales (Nariño), Ipiales somos todos	3.000	3.750	3.306	+
La Ceja (Antioquia)	2.000	2.200	2.067	+++
Manizales, Centro Galerías	1.280	1.600	1.540	+++
Marinilla (Antioquia)	1.350	2.100	1.788	+++
Medellín, Central Mayorista de Antioquia	1.800	2.200	2.020	+++
Medellín, Plaza Minorista José María Villa	2.000	2.600	2.333	+++
Montería, Mercado del Sur	2.500	3.000	2.850	+++
Neiva, Surabastos	960	2.240	1.496	-
Palmira (Valle del Cauca)	1.080	2.000	1.535	++
Pamplona (Norte de Santander)	1.500	2.000	1.611	-
Pasto, El Potrerillo	2.600	3.000	2.756	+
Pereira, La 41	2.000	2.400	2.147	+++
Pereira, Mercasa	2.000	2.240	2.167	+++
Popayán, Plaza de mercado del barrio Bolívar	1.200	1.720	1.435	+++
Rionegro (Antioquia)	1.800	2.200	1.980	+++
San Gil (Santander)	1.136	1.455	1.298	+
Santa Marta (Magdalena)	2.000	2.250	2.135	+
Sincelejo, Nuevo Mercado	2.000	2.500	2.317	++

Cuadro 2. Mercados mayoristas. Precios de venta de verduras y hortalizas (continuación)
2018 (3 al 9 de noviembre)

Productos y mercados	Pesos por kilogramo			
	Mínimo	Máximo	Medio	Tendencia
Habichuela (continuación)				
Socorro (Santander)	1.000	1.364	1.167	++
Sogamoso (Boyacá)	1.500	1.900	1.738	-
Tuluá (Valle del Cauca)	1.200	2.000	1.580	+++
Tunja, Complejo de Servicios del Sur	1.400	1.760	1.518	-
Ubaté (Cundinamarca)	1.760	1.760	1.760	-
Valledupar, Mercabastos	1.500	2.000	1.771	+
Villavicencio, CAV	1.333	2.000	1.625	-
Yopal (Casanare)	1.667	1.778	1.722	-
Habichuela larga				
Barranquilla, Barranquillita	3.000	3.200	3.050	=
Montería, Mercado del Sur	2.000	2.000	2.000	=
Lechuga Batavia				
Arauca (Arauca)	3.000	3.333	3.222	=
Armenia, Mercar	933	1.133	1.022	-
Barranquilla, Barranquillita	1.200	1.400	1.258	-
Barranquilla, Granabastos	1.300	1.400	1.325	=
Bogotá D. C., Corabastos	800	1.200	1.047	+
Bucaramanga, Centroabastos	833	1.250	1.135	+++
Buenaventura (Valle del Cauca)	1.400	1.600	1.500	+++
Cali, Cavasa	615	769	720	+++
Cali, Santa Helena	538	923	744	+++
Cartagena, Bazarro	1.133	1.267	1.200	=
Cartago (Valle del Cauca)	1.231	1.385	1.321	+
Chiquinquirá (Boyacá)	1.000	1.200	1.133	+
Cúcuta, Cenabastos	1.000	1.250	1.042	+
Duitama (Boyacá)	1.200	1.200	1.200	++
Ibagué, Plaza La 21	1.120	1.280	1.200	+++
Ipiales (Nariño), Ipiales somos todos	308	769	526	+
Manizales, Centro Galerías	1.600	1.800	1.650	+
Marinilla (Antioquia)	500	600	549	++
Medellín, Central Mayorista de Antioquia	625	875	738	+++
Medellín, Plaza Minorista José María Villa	500	643	568	++
Montería, Mercado del Sur	833	1.083	938	-
Neiva, Surabastos	800	1.120	1.013	+
Palmira (Valle del Cauca)	615	769	702	+
Pamplona (Norte de Santander)	1.000	1.000	1.000	=
Pasto, El Potrerillo	692	846	763	++
Pereira, La 41	1.000	1.167	1.111	-
Pereira, Mercasa	1.167	1.417	1.306	+
Popayán, Plaza de mercado del barrio Bolívar	769	846	779	++
Rionegro (Antioquia)	800	1.000	905	+
San Gil (Santander)	1.333	1.500	1.444	=
Santa Marta (Magdalena)	1.250	1.667	1.483	++
Sincelejo, Nuevo Mercado	800	1.000	892	-
Sogamoso (Boyacá)	1.200	1.300	1.238	+

Productos y mercados	Pesos por kilogramo			
	Mínimo	Máximo	Medio	Tendencia
Lechuga Batavia (continuación)				
Sonsón (Antioquia)	600	800	700	=
Tuluá (Valle del Cauca)	692	923	808	+
Tunja, Complejo de Servicios del Sur	900	1.200	1.056	+
Ubaté (Cundinamarca)	1.000	1.000	1.000	=
Valledupar, Mercabastos	1.250	1.667	1.403	++
Villavicencio, CAV	1.200	1.600	1.344	++
Yopal (Casanare)	1.200	1.300	1.250	-
Lechuga crespita verde				
Arauca (Arauca)	1.800	1.800	1.800	=
Bogotá D. C., Corabastos	833	1.333	1.117	-
Bucaramanga, Centroabastos	3.000	3.000	3.000	=
Cali, Cavasa	2.600	2.800	2.783	+
Cúcuta, Cenabastos	3.000	3.400	3.033	+
Medellín, Central Mayorista de Antioquia	1.000	3.000	2.200	+++
Neiva, Surabastos	1.000	1.200	1.111	+
Villavicencio, CAV	4.000	5.600	4.933	+
Pepino cohombro				
Arauca (Arauca)	1.364	1.409	1.379	=
Armenia, Mercar	800	900	833	-
Barranquilla, Barranquillita	800	920	845	++
Barranquilla, Granabastos	760	900	805	++
Bogotá D. C., Corabastos	1.400	1.600	1.503	+
Bucaramanga, Centroabastos	600	800	695	++
Buenaventura (Valle del Cauca)	800	800	800	+
Cali, Cavasa	400	500	456	-
Cali, Santa Helena	500	567	533	=
Cartagena, Bazarro	880	1.080	973	+
Cartago (Valle del Cauca)	800	1.000	900	=
Cúcuta, Cenabastos	500	900	692	+++
Duitama (Boyacá)	880	1.000	920	++
Florencia (Caquetá)	960	960	960	=
Ibagué, Plaza La 21	1.200	1.600	1.400	+++
Ipiales (Nariño), Ipiales somos todos	1.667	1.667	1.667	-
La Ceja (Antioquia)	900	1.000	933	-
Manizales, Centro Galerías	700	900	775	-
Marinilla (Antioquia)	500	800	656	-
Medellín, Central Mayorista de Antioquia	700	800	750	-
Medellín, Plaza Minorista José María Villa	800	800	800	-
Neiva, Surabastos	800	1.200	1.028	++
Palmira (Valle del Cauca)	500	500	500	=
Pamplona (Norte de Santander)	1.400	1.400	1.400	=
Pasto, El Potrerillo	1.200	1.400	1.267	-
Pereira, La 41	1.000	1.200	1.083	+++
Pereira, Mercasa	800	1.200	900	+++

Cuadro 2. Mercados mayoristas. Precios de venta de verduras y hortalizas (continuación)
2018 (3 al 9 de noviembre)

Productos y mercados	Pesos por kilogramo				Tendencia
	Mínimo	Máximo	Medio		
Pepino cohombro (continuación)					
Popayán, Plaza de mercado del barrio Bolívar	769	769	769		+++
Rionegro (Antioquia)	600	700	680		-
San Gil (Santander)	520	600	573		+
Santa Marta (Magdalena)	800	960	858		+
Sincelejo, Nuevo Mercado	400	700	533		+++
Socorro (Santander)	400	480	427		=
Sogamoso (Boyacá)	700	840	780		+
Sonsón (Antioquia)	600	700	650		-
Tuluá (Valle del Cauca)	900	1.000	950		+
Tunja, Complejo de Servicios del Sur	600	840	734		+
Valledupar, Mercabastos	600	800	700		+
Villavicencio, CAV	1.000	1.200	1.192		++
Pepino de rellenar					
Bogotá D. C., Corabastos	1.417	1.800	1.688		++
Chiquinquirá (Boyacá)	1.500	1.667	1.625		+++
Duitama (Boyacá)	1.167	1.250	1.222		+
Ibagué, Plaza La 21	1.440	1.920	1.640		+
Medellín, Central Mayorista de Antioquia	3.000	4.500	4.000		+++
Neiva, Surabastos	1.440	1.600	1.573		-
San Gil (Santander)	1.040	1.200	1.147		=
Sogamoso (Boyacá)	1.167	1.333	1.208		+
Tunja, Complejo de Servicios del Sur	833	1.000	933		-
Ubaté (Cundinamarca)	1.333	1.333	1.333		++
Villavicencio, CAV	2.000	2.500	2.258		++
Yopal (Casanare)	2.000	2.100	2.050		-
Perejil					
Arauca (Arauca)	5.000	5.750	5.417		=
Armenia, Mercar	5.500	6.250	5.833		-
Barranquilla, Barranquillita	9.500	10.000	9.678		-
Bogotá D. C., Corabastos	1.667	3.667	2.400		+
Bucaramanga, Centroabastos	5.000	5.000	5.000		=
Chiquinquirá (Boyacá)	2.000	2.500	2.333		-
Duitama (Boyacá)	2.500	2.500	2.500		=
Ibagué, Plaza La 21	3.750	5.000	4.375		-
Ipiales (Nariño), Ipiales somos todos	3.000	4.000	3.111		-
Manizales, Centro Galerías	4.000	4.800	4.400		=
Medellín, Central Mayorista de Antioquia	4.000	6.000	5.250		+++
Neiva, Surabastos	4.667	6.667	6.005		++
Pamplona (Norte de Santander)	4.000	4.000	4.000		=
Pasto, El Potrerillo	2.500	4.000	3.250		-
San Gil (Santander)	4.000	4.200	4.067		=
Sogamoso (Boyacá)	2.000	2.500	2.188		+
Tunja, Complejo de Servicios del Sur	2.500	3.000	2.750		-
Pimentón					
Arauca (Arauca)	3.000	3.500	3.267		=
Armenia, Mercar	1.400	1.600	1.483		-
Barranquilla, Barranquillita	1.833	2.083	1.951		+++
Barranquilla, Granabastos	1.917	2.167	2.042		+++
Bogotá D. C., Corabastos	2.700	3.000	2.803		+
Bucaramanga, Centroabastos	1.333	2.500	1.980		+
Buenaventura (Valle del Cauca)	1.143	1.429	1.381		-
Cali, Cavasa	1.500	1.600	1.527		+
Cali, Santa Helena	1.400	1.500	1.433		+
Cartagena, Bazurto	1.833	2.000	1.896		=
Cartago (Valle del Cauca)	1.800	2.000	1.900		+
Chiquinquirá (Boyacá)	1.286	2.000	1.631		++
Cúcuta, Cenabastos	1.500	2.500	1.976		++
Duitama (Boyacá)	1.643	1.786	1.738		+
Florencia (Caquetá)	1.571	1.571	1.571		=
Ibagué, Plaza La 21	1.600	2.500	2.121		+
Ipiales (Nariño), Ipiales somos todos	2.500	2.500	2.500		=
La Ceja (Antioquia)	1.700	2.000	1.850		+
Manizales, Centro Galerías	2.000	2.300	2.150		+++
Marinilla (Antioquia)	1.300	1.800	1.554		+++
Medellín, Central Mayorista de Antioquia	1.800	2.500	2.200		+++
Medellín, Plaza Minorista José María Villa	2.000	2.300	2.080		++
Montería, Mercado del Sur	3.000	3.500	3.167		+
Neiva, Surabastos	1.429	1.786	1.697		+
Palmira (Valle del Cauca)	1.500	1.600	1.513		-
Pamplona (Norte de Santander)	1.500	2.083	1.880		-
Pasto, El Potrerillo	1.800	2.000	1.850		++
Peñol (Antioquia)	1.200	1.700	1.467		+++
Pereira, La 41	1.800	2.500	2.183		+++
Pereira, Mercasa	1.500	2.000	1.750		+
Popayán, Plaza de mercado del barrio Bolívar	1.429	1.714	1.607		++
Rionegro (Antioquia)	1.500	2.000	1.780		+++
San Gil (Santander)	857	1.286	1.079		+
Santa Marta (Magdalena)	1.833	2.167	2.042		+++
Sincelejo, Nuevo Mercado	2.200	2.500	2.400		+
Socorro (Santander)	1.071	1.429	1.214		+
Sogamoso (Boyacá)	1.357	1.643	1.446		+
Sonsón (Antioquia)	1.300	1.500	1.400		++
Tuluá (Valle del Cauca)	1.800	1.800	1.800		++
Tunja, Complejo de Servicios del Sur	1.357	1.500	1.438		+
Ubaté (Cundinamarca)	3.000	3.000	3.000		=
Valledupar, Mercabastos	2.083	2.083	2.083		=
Valledupar, Mercado Nuevo	2.083	2.083	2.083		=
Villavicencio, CAV	2.083	2.500	2.205		+
Yopal (Casanare)	2.083	2.500	2.292		+
Pimentón verde					
Bucaramanga, Centroabastos	769	1.385	1.029		++

Cuadro 2. Mercados mayoristas. Precios de venta de verduras y hortalizas (continuación)
2018 (3 al 9 de noviembre)

Productos y mercados	Pesos por kilogramo			
	Mínimo	Máximo	Medio	Tendencia
Pimentón verde (continuación)				
Medellín, Central Mayorista de Antioquia	2.500	3.200	2.840	++

Rábano rojo				
Armenia, Mercar	1.200	1.400	1.300	-
Barranquilla, Barranquillita	4.500	5.000	4.717	-
Bogotá D. C., Corabastos	1.100	1.667	1.267	++
Bucaramanga, Centroabastos	3.000	3.000	3.000	=
Cartagena, Bazarro	5.800	6.000	5.900	=
Manizales, Centro Galerías	3.000	4.000	3.500	=
Medellín, Central Mayorista de Antioquia	2.000	2.500	2.400	++
Neiva, Surabastos	2.500	3.500	2.917	-
Pasto, El Potrerillo	2.000	2.000	2.000	=

Remolacha				
Arauca (Arauca)	909	909	909	=
Armenia, Mercar	688	800	736	-
Barranquilla, Barranquillita	667	750	731	-
Barranquilla, Granabastos	633	750	702	+
Bogotá D. C., Corabastos	417	667	506	++
Bucaramanga, Centroabastos	600	800	663	++
Cartagena, Bazarro	583	700	635	-
Chiquinquirá (Boyacá)	600	700	642	-
Duitama (Boyacá)	800	900	850	+
El Santuario (Antioquia)	500	700	625	++
Florencia (Cauquetá)	750	829	789	++
Ibagué, Plaza La 21	800	960	840	+
La Ceja (Antioquia)	900	1.000	983	-
Manizales, Centro Galerías	909	1.091	1.000	++
Medellín, Central Mayorista de Antioquia	500	700	630	+++
Medellín, Plaza Minorista José María Villa	1.000	1.000	1.000	+
Montería, Mercado del Sur	800	1.000	967	++
Neiva, Surabastos	448	720	586	+++
Rionegro (Antioquia)	600	800	712	++
San Gil (Santander)	800	840	813	-
Santa Marta (Magdalena)	783	900	825	-
Sincelejo, Nuevo Mercado	1.000	1.000	1.000	=
Sogamoso (Boyacá)	500	600	550	+++
Tunja, Complejo de Servicios del Sur	440	560	499	-
Valledupar, Mercabastos	833	1.000	875	-
Villavicencio, CAV	500	833	691	-
Yopal (Casanare)	500	500	500	-

Remolacha bogotana				
Buenaventura (Valle del Cauca)	1.200	1.200	1.200	++
Cali, Cavasa	583	667	613	++
Cali, Santa Helena	500	833	644	+++

Productos y mercados	Pesos por kilogramo			
	Mínimo	Máximo	Medio	Tendencia
Remolacha bogotana (continuación)				
Cartago (Valle del Cauca)	1.000	1.200	1.083	+
Palmira (Valle del Cauca)	667	667	667	-

Remolacha regional				
Cúcuta, Cenabastos	500	700	600	+
Marinilla (Antioquia)	500	550	525	-
Pamplona (Norte de Santander)	400	600	456	-

Repollo blanco				
Arauca (Arauca)	833	1.000	889	+
Armenia, Mercar	533	567	550	-
Barranquilla, Barranquillita	1.771	1.800	1.788	+
Barranquilla, Granabastos	1.714	1.829	1.792	+
Bucaramanga, Centroabastos	640	720	680	-
Buenaventura (Valle del Cauca)	667	667	667	++
Cali, Cavasa	467	533	500	+
Cali, Santa Helena	533	667	600	+++
Cartagena, Bazarro	1.471	1.543	1.506	+
Cartago (Valle del Cauca)	840	920	887	+
El Santuario (Antioquia)	667	833	749	+
Florencia (Cauquetá)	3.000	3.200	3.100	+++
La Ceja (Antioquia)	1.000	1.000	1.000	+
La Unión (Nariño)	250	300	271	-
Marinilla (Antioquia)	667	792	726	-
Medellín, Central Mayorista de Antioquia	692	846	765	+
Medellín, Plaza Minorista José María Villa	846	923	908	+
Montería, Mercado del Sur	750	1.000	910	-
Palmira (Valle del Cauca)	467	600	521	=
Pasto, El Potrerillo	167	200	178	=
Pereira, La 41	800	880	867	-
Pereira, Mercasa	880	1.000	929	+
Popayán, Plaza de mercado del barrio Bolívar	400	440	420	-
Rionegro (Antioquia)	750	917	810	+
Santa Marta (Magdalena)	1.829	2.000	1.897	+
Sincelejo, Nuevo Mercado	917	1.033	983	+
Sonsón (Antioquia)	769	923	846	+++
Tuluá (Valle del Cauca)	567	667	613	+
Túquerres (Nariño)	150	200	167	++
Valledupar, Mercabastos	714	1.000	810	+
Villavicencio, CAV	1.667	2.000	1.875	+
Yopal (Casanare)	1.000	1.083	1.042	n.d.

Repollo blanco bogotano				
Neiva, Surabastos	1.840	1.920	1.893	+
Pereira, La 41	1.857	1.857	1.857	=
Pereira, Mercasa	1.786	1.857	1.810	+

BOLETÍN SEMANAL PRECIOS MAYORISTAS

Cuadro 2. Mercados mayoristas. Precios de venta de verduras y hortalizas (continuación)
2018 (3 al 9 de noviembre)

Productos y mercados	Pesos por kilogramo			
	Mínimo	Máximo	Medio	Tendencia
Repollo morado				
Bogotá D. C., Corabastos	1.714	1.714	1.714	=
Bucaramanga, Centroabastos	1.200	1.200	1.200	-
Buenaventura (Valle del Cauca)	1.000	1.000	1.000	-
Cali, Cavasa	1.000	1.167	1.059	-
Cúcuta, Cenabastos	1.389	1.667	1.588	-
Medellín, Central Mayorista de Antioquia	1.111	1.111	1.111	=
Pamplona (Norte de Santander)	1.000	1.222	1.111	+
Pasto, El Potrerillo	625	875	764	-
Repollo verde				
Bogotá D. C., Corabastos	1.571	1.857	1.643	-
Chiquinquirá (Boyacá)	583	667	639	+
Cúcuta, Cenabastos	600	700	650	-
Duitama (Boyacá)	500	583	542	n.d.
Ipiales (Nariño), Ipiales somos todos	240	280	267	++
Manizales, Centro Galerías	800	1.000	905	+
Pamplona (Norte de Santander)	300	400	380	-
San Gil (Santander)	768	800	779	+
Sogamoso (Boyacá)	500	600	565	++
Tunja, Complejo de Servicios del Sur	533	617	582	-
Tomate chonto				
Arauca (Arauca)	1.682	1.773	1.727	=
Armenia, Mercar	1.045	1.182	1.106	-
Barranquilla, Barranquillita	1.400	1.680	1.497	++
Barranquilla, Granabastos	1.400	1.600	1.516	+
Bogotá D. C., Corabastos	1.273	1.455	1.351	-
Cali, Cavasa	1.100	1.300	1.213	+
Cali, Santa Helena	900	1.500	1.200	+
Cartagena, Bazurto	1.280	1.520	1.383	-
Cartago (Valle del Cauca)	1.300	1.500	1.417	+
Chiquinquirá (Boyacá)	909	1.136	1.023	-
Cúcuta, Cenabastos	958	1.250	1.115	-
Duitama (Boyacá)	1.000	1.045	1.015	-
Florencia (Caquetá)	1.120	1.200	1.160	=
Ibagué, Plaza La 21	800	1.000	970	-
Manizales, Centro Galerías	1.091	1.182	1.144	++
Neiva, Surabastos	870	1.087	992	-
Palmira (Valle del Cauca)	1.400	1.500	1.438	+
Pamplona (Norte de Santander)	1.042	1.458	1.227	-
Peñol (Antioquia)	850	1.100	968	+
Pereira, La 41	1.400	1.600	1.483	+
Pereira, Mercasa	800	1.000	933	-
Santa Bárbara (Antioquia)	1.000	1.300	1.138	-
Santa Marta (Magdalena)	1.400	1.600	1.525	++
Sincelejo, Nuevo Mercado	1.400	1.600	1.508	++
Sogamoso (Boyacá)	1.136	1.364	1.267	-
Tuluá (Valle del Cauca)	1.100	1.300	1.188	-
Tunja, Complejo de Servicios del Sur	1.000	1.136	1.076	-
Ubaté (Cundinamarca)	1.400	1.500	1.450	+

Productos y mercados	Pesos por kilogramo			
	Mínimo	Máximo	Medio	Tendencia
Tomate chonto (continuación)				
Valledupar, Mercabastos	1.400	1.800	1.617	++
Valledupar, Mercado Nuevo	1.400	1.800	1.633	++
Villavicencio, CAV	1.500	1.750	1.569	+++
Tomate chonto regional				
Buenaventura (Valle del Cauca)	1.500	1.500	1.500	++
El Carmen de Viboral (Antioquia)	1.100	1.200	1.150	+++
La Ceja (Antioquia)	1.000	1.200	1.067	+
Marinilla (Antioquia)	850	1.150	957	++
Medellín, Central Mayorista de Antioquia	1.000	1.500	1.225	+
Medellín, Plaza Minorista José María Villa	1.000	1.500	1.220	+
Montería, Mercado del Sur	1.300	1.600	1.483	++
Peñol (Antioquia)	750	1.000	866	++
Rionegro (Antioquia)	1.100	1.400	1.223	-
Sonsón (Antioquia)	900	1.000	950	=
Tomate larga vida				
Bogotá D. C., Corabastos	2.000	2.500	2.203	++
Cali, Cavasa	1.800	2.000	1.877	-
Cali, Santa Helena	1.400	1.700	1.567	-
Florencia (Caquetá)	1.520	1.600	1.560	n.d.
Medellín, Central Mayorista de Antioquia	2.200	2.500	2.280	-
Neiva, Surabastos	1.364	1.591	1.496	-
Pasto, El Potrerillo	1.000	1.250	1.108	-
Popayán, Plaza de mercado del barrio Bolívar	1.333	1.600	1.458	+
Tunja, Complejo de Servicios del Sur	1.000	1.136	1.067	-
Villavicencio, CAV	1.000	1.500	1.285	+++
Tomate riñón				
Armenia, Mercar	2.200	2.300	2.250	+
Bucaramanga, Centroabastos	2.273	2.500	2.386	-
Cartago (Valle del Cauca)	2.500	2.700	2.600	-
Ipiales (Nariño), Ipiales somos todos	1.136	1.364	1.222	-
Medellín, Central Mayorista de Antioquia	2.000	2.000	2.000	=
Sincelejo, Nuevo Mercado	2.200	2.500	2.278	-
Tomate riñón valluno				
Montería, Mercado del Sur	3.000	3.500	3.375	n.d.
Pereira, Mercasa	2.200	2.600	2.383	-
Tomate Riogrande				
Bucaramanga, Centroabastos	1.136	1.591	1.381	++
Cúcuta, Cenabastos	958	1.250	1.122	-
Duitama (Boyacá)	1.136	1.136	1.136	-
San Gil (Santander)	1.000	1.200	1.084	++

Cuadro 2. Mercados mayoristas. Precios de venta de verduras y hortalizas (conclusión)
2018 (3 al 9 de noviembre)

Productos y mercados	Pesos por kilogramo			
	Precios			Tenden- cia
	Mínimo	Máximo	Medio	
Tomate Riogrande (continuación)				
Socorro (Santander)	920	1.200	1.047	+++
Sogamoso (Boyacá)	1.136	1.364	1.267	-
Yopal (Casanare)	1.500	1.750	1.625	=
Tomate Riogrande bumangués				
Barranquilla, Barranquillita	1.400	1.800	1.617	++
Barranquilla, Granabastos	1.727	1.909	1.811	+
Cartagena, Bazarro	1.818	2.045	1.905	-
Zanahoria				
Arauca (Arauca)	909	1.091	1.006	=
Armenia, Mercar	967	1.033	994	+++
Bogotá D. C., Corabastos	917	1.333	1.033	+
Bucaramanga, Centroabastos	750	1.167	927	+++
Buenaventura (Valle del Cauca)	700	800	733	+
Cali, Cavasa	500	600	572	+++
Cali, Santa Helena	500	700	577	+
Cartago (Valle del Cauca)	1.167	1.333	1.272	+++
Chiquinquirá (Boyacá)	583	833	694	+
Cúcuta, Cenabastos	667	1.167	884	+++
Duitama (Boyacá)	750	750	750	+
Florencia (Caquetá)	914	1.000	957	+
Ibagué, Plaza La 21	960	1.280	1.140	++
Ipiales (Nariño), Ipiales somos todos	300	500	413	+++
La Unión (Nariño)	333	417	363	+
Manizales, Centro Galerías	968	1.129	1.018	+++
Neiva, Surabastos	640	1.088	836	++
Palmira (Valle del Cauca)	400	640	515	++
Pamplona (Norte de Santander)	833	1.000	926	+++
Pasto, El Potrerillo	260	460	358	+++
Popayán, Plaza de mercado del barrio Bolívar	333	367	350	+
San Gil (Santander)	1.040	1.100	1.080	+

TENDENCIAS

---	-
Variación mayor al -20 %	Variación entre 0 % y -10 %
--	=
Variación entre -10 % y -20 %	Variación igual a 0 %

Productos y mercados	Pesos por kilogramo			
	Precios			Tenden- cia
	Mínimo	Máximo	Medio	
Zanahoria (continuación)				
Santa Marta (Magdalena)	933	1.000	985	+
Sincelejo, Nuevo Mercado	850	1.000	917	+
Sogamoso (Boyacá)	833	833	833	+++
Tunja, Complejo de Servicios del Sur	583	667	630	+
Túquerres (Nariño)	250	300	279	+++
Ubaté (Cundinamarca)	1.000	1.100	1.050	++
Valledupar, Mercabastos	1.000	1.333	1.167	++
Villavicencio, CAV	833	1.333	1.066	+++
Yopal (Casanare)	583	667	625	-
Zanahoria bogotana				
Barranquilla, Barranquillita	917	1.000	956	+
Barranquilla, Granabastos	917	1.050	989	+
Cali, Cavasa	833	1.000	934	+
Cali, Santa Helena	833	833	833	n. d.
Cartagena, Bazarro	867	967	921	-
Cúcuta, Cenabastos	1.000	1.417	1.194	++
Palmira (Valle del Cauca)	917	1.000	944	+
Pereira, La 41	1.000	1.167	1.092	+++
Pereira, Mercasa	967	1.167	1.035	+++
Tuluá (Valle del Cauca)	750	1.000	847	++
Zanahoria larga vida				
El Carmen de Viboral (Antioquia)	667	667	667	+++
El Santuario (Antioquia)	583	722	644	++
La Ceja (Antioquia)	667	750	707	+
Marinilla (Antioquia)	667	800	748	++
Medellín, Central Mayorista de Antioquia	556	889	682	++
Medellín, Plaza Minorista José María Villa	778	889	803	++
Montería, Mercado del Sur	889	889	889	-
Rionegro (Antioquia)	588	706	651	++
Sonsón (Antioquia)	500	560	520	+++

+	+++
Variación entre 0 % y 10 %	Variación mayor al 20 %
++	n. d.
Variación entre 10 % y 20 %	No determinado

FRUTAS FRESCAS

Salida de cosechas de tomate de árbol

A lo largo de esta semana se registró una reducción en los precios del tomate de árbol por la apertura de nuevos ciclos de cosecha en Tunja y Sogamoso (Boyacá), Samaniego y Tangua (Nariño), Marinilla, Guarne, El Santuario, Santa Rosa de Osos, Don Matías y La Unión (Antioquia), Chitagá y Pamplona (Norte de Santander); por esta razón el precio disminuyó en treinta de los cuarenta y ocho mercados en donde se negoció. En Manizales y Popayán la reducción superó el 9,00%; por esto, el kilo se cotizó a \$1.560 y a \$1.560, respectivamente.

Esta semana también se observó una contracción en los precios de la mandarina común, la patilla, la curuba, la papaya Maradol, la uva Isabel, el kiwi, el mango común, la naranja Valencia, el borojó y la guayaba agria. En el caso de la mandarina común, un mayor nivel de abastecimiento originario de Arboledas, Lebrija, Salazar, Rionegro y Socorro (Santander) generó una reducción en los precios en catorce de los dieciocho mercados en donde se vendió. Así, en Bucaramanga y Cúcuta el kilo se vendió a \$1.133 y a \$1.260 respectivamente; un 14,91% menos, en promedio, que la semana anterior.

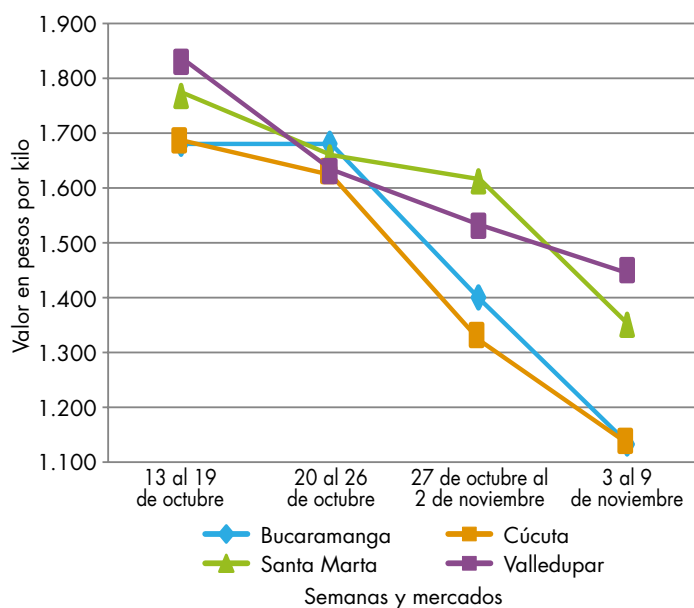
Para este periodo el precio de la patilla también mostró un comportamiento a la baja asociado a un alto nivel de cosecha por el que atraviesan los cultivos en los Llanos Orientales y el Valle de Cauca. De acuerdo con esto, el precio se redujo un 5,07% en Ibagué, donde el kilo se vendió a \$767, mostrando una reducción en trece de los veintiséis mercados en donde se vendió esta semana. Al mismo tiempo, la intensificación en las actividades de producción y recolección en Pamplona,

Cácota y Silos (Norte de Santander), Tunja (Boyacá) y Aguadas (Caldas) generó una contracción en los precios de la curuba en quince de los veinticuatro mercados en donde se ofreció.

A su vez, se destacó un mayor volumen de carga papaya Maradol procedente de Cimitarra (Santander), Caicedonia y Alcalá (Valle del Cauca), Quimbaya (Quindío), Caldas y Tolima. Esto generó un descuento en los precios mayoristas de dicha fruta en dieciséis de los treinta y cinco mercados en donde se transó. Por ejemplo, en Manizales y Armenia el kilo se vendió a \$1.275 y a \$1.017, lo que indicó una caída en los precios del 13,45%.

A diferencia de los productos anteriores, el precio del lulo mostró un comportamiento al alza en veintinueve de los cuarenta mercados en donde se negoció; según las fuentes encuestadas, disminuyó la disponibilidad de este fruto como consecuencia de las intensas lluvias que afectan las recolecciones en Pitalito (Huila), Puente Nacional y La Belleza (Santander), Tunja (Boyacá), Circasia y Pijao, (Quindío), Pereira (Risaralda), Urrao, Sonsón, Santuario, Jardín, Sopetrán y Guarne (Antioquia), Tuluá, Bolívar y Trujillo (Valle del Cauca). Por lo anterior, en Montería el kilo se vendió a \$3.663, lo que representó un aumento del 15,81% frente a la semana anterior.

Gráfico 4. Comportamiento de los precios de la mandarina común 2018 (13 de octubre al 9 de noviembre)



Fuente: DANE, Sipsa.

Cuadro 3. Mercados mayoristas. Precios de venta de frutas frescas 2018 (3 al 9 de noviembre)

Productos y mercados	Pesos por kilogramo			
	Mínimo	Máximo	Medio	Tendencia
Aguacate común				
Bucaramanga, Centroabastos	3.000	3.000	3.000	++
Buenaventura (Valle del Cauca)	3.000	3.500	3.167	=
Cúcuta, Cenabastos	3.500	5.000	4.083	++
Neiva, Surabastos	3.000	3.000	3.000	-
Palmira (Valle del Cauca)	2.500	2.600	2.538	+
Santa Bárbara (Antioquia)	2.120	2.600	2.403	+
Tunja, Complejo de Servicios del Sur	2.000	2.250	2.125	-
Villavicencio, CAV	3.500	4.000	3.771	+++
Aguacate Hass				
Bogotá D. C., Corabastos	4.500	5.000	4.658	-
Duitama (Boyacá)	5.000	5.000	5.000	+
La Ceja (Antioquia)	2.600	3.000	2.792	-
Medellín, Central Mayorista de Antioquia	3.000	3.500	3.375	+
Rionegro (Antioquia)	3.700	3.900	3.800	+
San Gil (Santander)	4.500	4.700	4.589	+
San Vicente (Antioquia)	2.900	3.200	3.050	-
Socorro (Santander)	4.000	4.200	4.133	=
Sonsón (Antioquia)	3.000	3.400	3.200	+
Tunja, Complejo de Servicios del Sur	3.700	4.000	3.833	+
Aguacate papelillo				
Arauca (Arauca)	4.500	4.500	4.500	=
Armenia, Mercar	4.600	4.800	4.700	+
Armenia, Retiro	4.000	4.200	4.067	-
Bogotá D. C., Corabastos	4.200	4.500	4.458	+
Bucaramanga, Centroabastos	3.500	3.500	3.500	++
Buenaventura (Valle del Cauca)	4.500	5.000	4.833	=
Cali, Cavasa	4.400	4.600	4.515	+
Cali, Santa Helena	3.500	3.500	3.500	=
Cartageno, Bazurto	3.400	3.700	3.500	-
Chiquinquirá (Boyacá)	4.000	4.000	4.000	+
Duitama (Boyacá)	4.000	4.000	4.000	=
Florencia (Caquetá)	3.400	3.500	3.450	+
Ibagué, Plaza La 21	3.500	4.500	3.954	++
Manizales, Centro Galerías	3.500	3.500	3.500	=
Medellín, Central Mayorista de Antioquia	4.500	5.000	4.633	+
Neiva, Surabastos	3.500	4.000	3.910	-
Palmira (Valle del Cauca)	4.200	4.300	4.275	+
Pereira, La 41	5.000	5.000	5.000	n.d.
Popayán, Plaza de mercado del barrio Bolívar	4.500	4.700	4.583	+
Rionegro (Antioquia)	3.900	4.100	4.010	++
Santa Bárbara (Antioquia)	2.500	2.600	2.538	-
Sogamoso (Boyacá)	4.000	4.500	4.233	+
Tunja, Complejo de Servicios del Sur	4.000	4.200	4.092	+
Ubaté (Cundinamarca)	4.500	4.500	4.500	=
Valledupar, Mercado Nuevo	5.000	5.000	5.000	+
Villavicencio, CAV	4.500	5.000	4.904	+

Productos y mercados	Pesos por kilogramo			
	Mínimo	Máximo	Medio	Tendencia
Badea				
Neiva, Surabastos	1.500	1.600	1.533	+
Banano bocadillo				
Duitama (Boyacá)	1.250	1.250	1.250	-
Medellín, Central Mayorista de Antioquia	1.200	1.300	1.240	-
Santa Bárbara (Antioquia)	750	750	750	+
Sogamoso (Boyacá)	1.250	1.300	1.275	=
Tunja, Complejo de Servicios del Sur	1.200	1.400	1.306	+
Banano criollo				
Armenia, Mercar	700	750	708	-
Armenia, Retiro	450	500	483	-
Barranquilla, Barranquillita	360	480	405	-
Bogotá D. C., Corabastos	1.200	1.400	1.333	-
Bucaramanga, Centroabastos	1.500	1.800	1.700	+
Buenaventura (Valle del Cauca)	1.111	1.167	1.130	+
Cali, Cavasa	889	1.000	943	+
Cali, Santa Helena	722	778	759	=
Cartago (Valle del Cauca)	800	880	840	=
Chiquinquirá (Boyacá)	1.250	1.500	1.333	-
Cúcuta, Cenabastos	1.300	1.500	1.454	+
Cúcuta, La Nueva Sexta	833	1.000	939	+
Florencia (Caquetá)	1.000	1.040	1.020	-
Ibagué, Plaza La 21	700	1.000	913	-
Ipiales (Nariño), Ipiales somos todos	667	741	695	+
La Ceja (Antioquia)	700	800	792	+
La Unión (Nariño)	2.000	2.000	2.000	=
Manizales, Centro Galerías	900	1.000	963	+
Medellín, Central Mayorista de Antioquia	800	900	820	+
Medellín, Plaza Minorista José María Villa	900	1.000	970	-
Neiva, Surabastos	680	800	763	+
Palmira (Valle del Cauca)	1.100	1.200	1.113	=
Pamplona (Norte de Santander)	1.800	2.000	1.900	=
Pereira, La 41	900	1.000	983	-
Pereira, Mercasa	800	1.000	933	=
Popayán, Plaza de mercado del barrio Bolívar	1.200	1.200	1.200	+
Rionegro (Antioquia)	900	1.100	1.000	-
San Gil (Santander)	680	720	707	-
Santa Bárbara (Antioquia)	500	650	563	+
Santa Marta (Magdalena)	294	412	324	-
Socorro (Santander)	720	800	747	+
Sogamoso (Boyacá)	1.100	1.200	1.158	+
Sonsón (Antioquia)	500	750	588	-
Tuluá (Valle del Cauca)	700	800	763	+
Tunja, Complejo de Servicios del Sur	1.250	1.400	1.300	+

Cuadro 3. Mercados mayoristas. Precios de venta de frutas frescas (continuación)
2018 (3 al 9 de noviembre)

Productos y mercados	Pesos por kilogramo				Tendencia	Productos y mercados	Pesos por kilogramo				Tendencia
	Mínimo	Máximo	Medio				Mínimo	Máximo	Medio		
Banano Urabá						Ciruela roja (continuación)					
Arauca (Arauca)	1.333	1.389	1.370	=		Pamplona (Norte de Santander)	2.500	3.000	2.750	+	
Barranquilla, Barranquillita	420	540	480	-		San Gil (Santander)	1.800	2.200	1.973	+	
Bogotá D. C., Corabastos	1.000	1.100	1.011	-		Socorro (Santander)	2.100	2.300	2.200	+	
Bucaramanga, Centroabastos	1.000	1.100	1.075	-		Tunja, Complejo de Servicios del Sur	1.520	1.680	1.591	-	
Chiquinquirá (Boyacá)	1.000	1.100	1.017	-							
Duitama (Boyacá)	1.000	1.050	1.017	-		Coco					
Medellín, Central Mayorista de Antioquia	1.100	1.100	1.100	=		Armenia, Mercar	2.200	2.267	2.222	+	
Medellín, Plaza Minorista José María Villa	850	900	875	++		Barranquilla, Barranquillita	2.700	2.900	2.800	-	
Montería, Mercado del Sur	750	750	750	+		Bogotá D. C., Corabastos	3.000	3.000	3.000	+	
Pamplona (Norte de Santander)	1.200	1.300	1.250	-		Cali, Cavasa	1.818	1.818	1.818	=	
Sincedejo, Nuevo Mercado	400	408	407	-		Cali, Santa Helena	1.125	1.167	1.139	=	
Sogamoso (Boyacá)	900	1.000	981	+		Cartagena, Bazurto	2.800	3.000	2.950	=	
Tunja, Complejo de Servicios del Sur	1.100	1.300	1.203	-		Cartago (Valle del Cauca)	1.867	2.000	1.933	=	
Valledupar, Mercabastos	250	275	260	-		Cúcuta, Cenabastos	1.400	1.600	1.500	-	
Villavicencio, CAV	560	640	578	-		La Unión (Nariño)	1.389	1.389	1.389	=	
						Manizales, Centro Galerías	1.935	2.323	2.172	+	
Borojó						Medellín, Central Mayorista de Antioquia	4.038	5.500	4.769	=	
Bogotá D. C., Corabastos	4.500	5.000	4.597	-		Montería, Mercado del Sur	2.600	2.600	2.600	=	
Bucaramanga, Centroabastos	5.000	6.000	5.688	-		Palmira (Valle del Cauca)	1.667	1.667	1.667	=	
Cúcuta, Cenabastos	6.000	7.000	6.375	-		Pereira, La 41	2.000	2.000	2.000	=	
Medellín, Central Mayorista de Antioquia	3.800	4.000	3.920	-		Pereira, Mercasa	1.733	1.867	1.822	-	
Montería, Mercado del Sur	6.000	6.500	6.250	-		Sincedejo, Nuevo Mercado	2.320	2.320	2.320	=	
Pamplona (Norte de Santander)	8.000	10.000	9.000	=		Valledupar, Mercado Nuevo	2.500	2.500	2.500	=	
Villavicencio, CAV	6.000	7.000	6.667	-							
Breva						Curuba					
Armenia, Mercar	4.800	5.200	5.093	+		Arauca (Arauca)	4.167	5.000	4.667	=	
Bucaramanga, Centroabastos	1.500	2.000	1.763	-		Armenia, Mercar	1.600	1.700	1.667	=	
Medellín, Central Mayorista de Antioquia	2.500	2.500	2.500	+++		Barranquilla, Barranquillita	2.080	2.240	2.124	-	
						Bogotá D. C., Corabastos	1.591	1.818	1.766	-	
Ciruela importada						Bucaramanga, Centroabastos	1.040	1.200	1.155	+	
Bogotá D. C., Corabastos	9.333	9.778	9.472	-		Buenaventura (Valle del Cauca)	3.000	3.000	3.000	=	
Bucaramanga, Centroabastos	7.273	7.727	7.670	-		Cali, Cavasa	1.500	1.750	1.567	-	
Cúcuta, Cenabastos	9.000	10.000	9.917	+		Cartagena, Bazurto	2.000	2.160	2.040	=	
Medellín, Central Mayorista de Antioquia	10.625	11.250	10.938	+		Cartago (Valle del Cauca)	2.600	2.800	2.700	-	
Neiva, Surabastos	8.889	10.000	9.815	+		Chiquinquirá (Boyacá)	1.136	1.591	1.383	-	
Santa Marta (Magdalena)	8.889	8.889	8.889	=		Cúcuta, Cenabastos	1.250	1.667	1.405	-	
Valledupar, Mercado Nuevo	8.750	9.000	8.875	=		Ibague, Plaza La 21	1.200	1.400	1.225	-	
						Ipiales (Nariño), Ipiales somos todos	1.167	1.250	1.194	-	
Ciruela roja						Manizales, Centro Galerías	1.500	1.700	1.600	-	
Bogotá D. C., Corabastos	1.400	1.800	1.653	-		Medellín, Central Mayorista de Antioquia	1.200	1.200	1.200	-	
Bucaramanga, Centroabastos	1.800	1.800	1.800	-		Neiva, Surabastos	1.400	2.000	1.667	-	
Cúcuta, Cenabastos	2.000	2.500	2.250	+		Pamplona (Norte de Santander)	625	1.042	868	-	
Medellín, Central Mayorista de Antioquia	2.500	2.500	2.500	=		Pereira, Mercasa	1.000	1.700	1.450	+++	
Neiva, Surabastos	1.920	2.000	1.980	+		San Gil (Santander)	1.600	1.800	1.676	+	
						Socorro (Santander)	1.600	1.880	1.753	-	
						Sonsón (Antioquia)	500	600	550	=	
						Tunja, Complejo de Servicios del Sur	1.727	2.000	1.884	-	
						Valledupar, Mercabastos	1.800	2.000	1.967	+	
						Villavicencio, CAV	1.600	2.200	1.850	-	

Cuadro 3. Mercados mayoristas. Precios de venta de frutas frescas (continuación)
2018 (3 al 9 de noviembre)

Productos y mercados	Pesos por kilogramo				Tendencia	Productos y mercados	Pesos por kilogramo				Tendencia
	Mínimo	Máximo	Medio				Mínimo	Máximo	Medio		
Durazno importado						Granadilla					
Medellín, Central Mayorista de Antioquia	10.000	10.556	10.194		+	Arauca (Arauca)	4.333	4.583	4.417		=
Neiva, Surabastos	11.250	11.250	11.250		=	Armenia, Mercar	2.667	2.800	2.733		-
Valledupar, Mercado Nuevo	8.750	9.000	8.875		=	Bogotá D. C., Corabastos	2.667	3.333	3.011		+
Durazno nacional						Bucaramanga, Centroabastos	2.857	3.857	3.429		++
Bogotá D. C., Corabastos	4.000	4.400	4.150		-	Cali, Cavasa	3.000	3.333	3.228		-
Bucaramanga, Centroabastos	2.800	3.000	2.825		-	Cartagena, Bazurto	2.462	3.077	2.897		-
Chiquinquirá (Boyacá)	2.273	2.727	2.500		-	Cartago (Valle del Cauca)	3.467	3.667	3.567		-
Medellín, Central Mayorista de Antioquia	4.000	4.500	4.250		=	Chiquinquirá (Boyacá)	2.667	3.000	2.722		+
San Gil (Santander)	4.000	4.200	4.067		=	Cúcuta, Cenabastos	2.857	3.571	3.304		+
Socorro (Santander)	3.000	3.200	3.133		+	Duitama (Boyacá)	3.000	3.000	3.000		+
Sogamoso (Boyacá)	2.727	2.955	2.841		-	Florencia (Cauquetá)	2.333	2.333	2.333		+++
Tunja, Complejo de Servicios del Sur	1.455	1.682	1.581		-	Ibagué, Plaza La 21	1.667	2.000	1.917		-
Feijoa						Ipiales (Nariño), Ipiales somos todos	1.867	2.533	2.183		++
Bogotá D. C., Corabastos	6.000	7.000	6.125		+	La Unión (Nariño)	1.333	1.333	1.333		=
Tunja, Complejo de Servicios del Sur	3.409	3.864	3.652		+	Manizales, Centro Galerías	2.667	3.333	3.000		+
Fresa						Medellín, Central Mayorista de Antioquia	2.154	3.800	3.048		-
Armenia, Mercar	4.200	4.400	4.333		+	Montería, Mercado del Sur	2.667	2.667	2.667		=
Bogotá D. C., Corabastos	4.700	5.600	5.042		+	Neiva, Surabastos	2.333	2.333	2.333		-
Bucaramanga, Centroabastos	3.500	4.000	3.813		+++	Palmira (Valle del Cauca)	2.800	3.333	3.042		+
Cali, Cavasa	4.000	4.400	4.258		=	Pasto, El Potrerillo	1.667	2.000	1.815		-
Cali, Santa Helena	6.800	7.000	6.867		=	Pereira, La 41	3.333	3.333	3.333		n.d.
Cartago (Valle del Cauca)	4.000	4.400	4.067		+	Pereira, Mercasa	3.333	4.000	3.667		-
Chiquinquirá (Boyacá)	3.600	3.800	3.700		+	Popayán, Plaza de mercado del barrio Bolívar	2.200	2.533	2.367		+
Cúcuta, Cenabastos	2.000	2.500	2.294		-	Rionegro (Antioquia)	3.462	3.846	3.656		+
Duitama (Boyacá)	4.000	4.000	4.000		+	San Gil (Santander)	3.214	3.571	3.333		-
Ipiales (Nariño), Ipiales somos todos	3.200	3.600	3.233		-	Sincelejo, Nuevo Mercado	3.333	3.750	3.542		=
Manizales, Centro Galerías	4.000	5.000	4.567		-	Socorro (Santander)	3.286	3.571	3.452		+
Medellín, Central Mayorista de Antioquia	6.000	6.000	6.000		=	Sogamoso (Boyacá)	3.000	3.333	3.150		+
Medellín, Plaza Minorista José María Villa	6.000	6.000	6.000		=	Tuluá (Valle del Cauca)	3.133	3.333	3.267		+
Montería, Mercado del Sur	5.000	5.000	5.000		=	Tunja, Complejo de Servicios del Sur	2.800	3.000	2.928		-
Neiva, Surabastos	3.125	4.375	4.045		-	Ubaté (Cundinamarca)	3.200	3.333	3.267		-
Pamplona (Norte de Santander)	3.000	3.000	3.000		=	Villavicencio, CAV	3.000	3.667	3.319		++
Pasto, El Potrerillo	4.000	5.000	4.333		-	Yopal (Casanare)	5.333	5.467	5.400		++
Pereira, Mercasa	4.000	4.200	4.133		+	Guanábana					
San Gil (Santander)	4.800	5.000	4.867		+	Armenia, Mercar	2.400	2.500	2.433		+
San Vicente (Antioquia)	4.500	5.000	4.775		-	Bogotá D. C., Corabastos	3.600	4.000	3.717		+
Sincelejo, Nuevo Mercado	3.400	3.600	3.578		+	Bucaramanga, Centroabastos	2.000	3.000	2.475		-
Socorro (Santander)	4.600	4.800	4.733		=	Cali, Cavasa	2.800	3.000	2.883		+
Sogamoso (Boyacá)	3.800	4.000	3.975		+	Cartago (Valle del Cauca)	2.800	3.000	2.850		+
Tunja, Complejo de Servicios del Sur	3.600	4.000	3.800		+	Chiquinquirá (Boyacá)	1.500	2.000	1.733		-
Villavicencio, CAV	4.125	4.750	4.462		-	Cúcuta, Cenabastos	2.500	3.000	2.648		+
Yopal (Casanare)	4.125	4.375	4.250		++	Duitama (Boyacá)	2.800	3.000	2.933		+
						Ibagué, Plaza La 21	2.400	2.600	2.483		-
						Ipiales (Nariño), Ipiales somos todos	2.640	2.880	2.742		+
						La Unión (Nariño)	3.000	3.000	3.000		=
						Manizales, Centro Galerías	2.500	2.600	2.529		+
						Medellín, Central Mayorista de Antioquia	2.300	2.500	2.430		+

Cuadro 3. Mercados mayoristas. Precios de venta de frutas frescas (continuación)
2018 (3 al 9 de noviembre)

Productos y mercados	Pesos por kilogramo				Tendencia
	Mínimo	Máximo	Medio		
Guanábana (continuación)					
Medellín, Plaza Minorista José María Villa	2.300	2.500	2.390		+
Pamplona (Norte de Santander)	3.000	3.500	3.250		-
Pasto, El Potrerillo	3.000	3.500	3.250		+
Pereira, La 41	2.700	2.800	2.750		+
Pereira, Mercasa	2.000	2.500	2.111		+
Popayán, Plaza de mercado del barrio Bolívar	2.800	3.000	2.975		+
San Gil (Santander)	3.000	3.200	3.067		+
Santa Bárbara (Antioquia)	900	1.100	1.000		=
Socorro (Santander)	3.500	3.600	3.533		+
Sogamoso (Boyacá)	2.800	3.000	2.933		+
Tunja, Complejo de Servicios del Sur	2.200	2.700	2.408		-
Valledupar, Mercabastos	3.000	3.500	3.125		-
Villavicencio, CAV	3.800	4.000	3.892		+
Guayaba agría					
Armenia, Mercar	2.400	2.500	2.433		-
Cartago (Valle del Cauca)	2.400	2.600	2.517		-
Manizales, Centro Galerías	2.500	3.000	2.688		-
Montería, Mercado del Sur	600	600	600		-
Pereira, La 41	2.300	2.500	2.367		=
Pereira, Mercasa	1.700	2.000	1.856		-
Sincelejo, Nuevo Mercado	1.200	1.680	1.409		-
Guayaba Atlántico					
Barranquilla, Barranquillita	1.200	1.280	1.220		-
Guayaba común					
Barranquilla, Barranquillita	1.200	1.400	1.297		-
Cartagena, Bazurto	1.280	1.520	1.427		+
Chiquinquirá (Boyacá)	818	909	894		+
Cúcuta, Cenabastos	667	1.000	917		++
Sincelejo, Nuevo Mercado	1.500	1.800	1.628		++
Valledupar, Mercabastos	1.200	1.400	1.328		+++
Guayaba manzana					
Cartago (Valle del Cauca)	1.500	1.600	1.550		=
Manizales, Centro Galerías	2.000	2.500	2.300		-
Medellín, Central Mayorista de Antioquia	2.600	2.700	2.625		+
Rionegro (Antioquia)	2.400	2.700	2.522		+
Guayaba pera					
Arauca (Arauca)	1.682	1.727	1.712		=
Armenia, Mercar	1.200	1.200	1.200		+
Barranquilla, Barranquillita	1.800	1.900	1.825		=
Barranquilla, Granabastos	1.800	2.000	1.956		+
Bogotá D. C., Corabastos	1.786	2.714	2.286		-
Bucaramanga, Centroabastos	800	1.000	920		++
Guayaba pera (continuación)					
Buenaventura (Valle del Cauca)	1.400	1.600	1.533		=
Cali, Cavasa	1.300	1.400	1.356		-
Cali, Santa Helena	1.400	1.500	1.433		+
Cartagena, Bazurto	1.900	2.100	1.983		+
Cartago (Valle del Cauca)	1.200	1.400	1.250		+
Chiquinquirá (Boyacá)	1.200	1.500	1.300		-
Cúcuta, Cenabastos	909	1.591	1.356		+++
Duitama (Boyacá)	1.500	1.500	1.500		-
Ibagué, Plaza La 21	1.300	1.800	1.533		++
IpiALES (Nariño), IpiALES somos todos	1.700	1.800	1.744		+
La Ceja (Antioquia)	1.000	1.300	1.117		++
La Unión (Nariño)	1.250	1.250	1.250		++
Manizales, Centro Galerías	1.000	1.200	1.133		-
Medellín, Central Mayorista de Antioquia	1.000	1.500	1.290		+++
Medellín, Plaza Minorista José María Villa	1.400	1.800	1.595		++
Neiva, Surabastos	1.400	1.800	1.617		+
Palmira (Valle del Cauca)	1.300	1.400	1.363		=
Pamplona (Norte de Santander)	1.364	1.591	1.477		++
Pasto, El Potrerillo	1.200	1.500	1.367		+
Pereira, La 41	1.200	1.300	1.250		+
Pereira, Mercasa	1.000	1.200	1.100		-
Popayán, Plaza de mercado del barrio Bolívar	1.400	1.500	1.450		++
Rionegro (Antioquia)	1.400	1.800	1.645		++
San Gil (Santander)	1.200	1.520	1.373		++
Socorro (Santander)	2.000	2.100	2.033		=
Sogamoso (Boyacá)	1.400	1.500	1.450		-
Tuluá (Valle del Cauca)	1.100	1.200	1.175		+
Tunja, Complejo de Servicios del Sur	1.000	1.400	1.208		-
Túquerres (Nariño)	1.500	1.670	1.583		+
Ubaté (Cundinamarca)	1.800	1.800	1.800		n.d.
Villavicencio, CAV	1.400	1.800	1.633		+
Guayaba pera valluna					
Medellín, Central Mayorista de Antioquia	1.600	2.200	1.979		++
Gulupa					
Bogotá D. C., Corabastos	1.200	1.733	1.487		+
Ibagué, Plaza La 21	1.200	1.440	1.320		-
Medellín, Central Mayorista de Antioquia	1.200	1.200	1.200		-
Neiva, Surabastos	1.440	1.920	1.644		-
Peñol (Antioquia)	800	950	860		+
Sonsón (Antioquia)	600	700	650		=
Higo					
Bogotá D. C., Corabastos	4.000	5.000	4.531		+

Cuadro 3. Mercados mayoristas. Precios de venta de frutas frescas (continuación)
2018 (3 al 9 de noviembre)

Productos y mercados	Pesos por kilogramo			
	Mínimo	Máximo	Medio	Tendencia
Higo (continuación)				
Medellín, Central Mayorista de Antioquia	3.000	3.000	3.000	-
Sonsón (Antioquia)	1.500	1.500	1.500	-
Kiwi				
Bogotá D. C., Corabastos	5.000	5.500	5.122	-
Bucaramanga, Centroabastos	5.000	5.200	5.075	-
Cali, Cavasa	6.000	6.500	6.250	+
Cali, Santa Helena	4.500	5.000	4.733	+
Chiquinquirá (Boyacá)	5.000	6.000	5.833	+
Cúcuta, Cenabastos	7.000	8.000	7.333	+
Duitama (Boyacá)	5.000	5.500	5.333	-
Ibagué, Plaza La 21	4.800	5.500	5.050	+
La Unión (Nariño)	5.000	5.500	5.167	-
Manizales, Centro Galerías	5.500	6.500	5.813	-
Medellín, Central Mayorista de Antioquia	4.000	5.000	4.350	-
Neiva, Surabastos	4.800	6.000	5.483	-
Pamplona (Norte de Santander)	8.000	10.000	9.000	-
Pasto, El Potrerillo	5.000	5.556	5.278	-
Pereira, La 41	5.000	6.000	5.583	-
Pereira, Mercasa	5.000	6.000	5.533	-
Popayán, Plaza de mercado del barrio Bolívar	5.800	6.000	5.950	=
San Gil (Santander)	7.000	8.000	7.333	=
Socorro (Santander)	6.000	7.000	6.667	=
Sogamoso (Boyacá)	7.000	7.500	7.167	+
Tuluá (Valle del Cauca)	5.800	6.000	5.900	=
Tunja, Complejo de Servicios del Sur	5.000	5.500	5.233	-
Villavicencio, CAV	4.500	6.000	4.917	-
Limón común				
Armenia, Mercar	2.400	2.500	2.450	-
Barranquilla, Barranquillita	1.686	1.786	1.723	++
Bogotá D. C., Corabastos	1.429	1.714	1.533	-
Bucaramanga, Centroabastos	1.600	1.600	1.600	=
Bucaramanga, Mercados del centro	1.800	1.800	1.800	=
Cali, Cavasa	1.333	1.667	1.510	-
Cali, Santa Helena	1.667	2.167	1.889	+++
Cartagena, Bazurto	1.686	1.729	1.711	+
Cartago (Valle del Cauca)	2.200	2.500	2.383	-
Chiquinquirá (Boyacá)	1.714	2.143	1.964	+
Cúcuta, Cenabastos	1.500	2.200	1.844	+
Cúcuta, La Nueva Sexta	1.667	2.083	1.740	-
Florencia (Cauquetá)	2.000	2.080	2.040	-
Ibagué, Plaza La 21	1.429	1.571	1.500	+
Ipiales (Nariño), Ipiales somos todos	1.625	1.875	1.792	-
La Unión (Nariño)	1.167	1.167	1.167	=
Medellín, Central Mayorista de Antioquia	1.571	1.800	1.689	+

Productos y mercados	Pesos por kilogramo			
	Mínimo	Máximo	Medio	Tendencia
Limón común (continuación)				
Medellín, Plaza Minorista José María Villa	1.500	2.000	1.860	+
Montería, Mercado del Sur	1.571	2.143	1.929	++
Neiva, Surabastos	1.200	1.440	1.303	-
Pamplona (Norte de Santander)	2.500	3.000	2.750	-
Pasto, El Potrerillo	1.000	1.125	1.063	+
Pereira, Mercasa	1.800	2.300	2.056	-
Rionegro (Antioquia)	1.800	2.500	2.255	-
San Gil (Santander)	1.680	2.000	1.884	-
Sincelejo, Nuevo Mercado	1.714	2.143	1.857	++
Socorro (Santander)	1.600	2.000	1.787	-
Tunja, Complejo de Servicios del Sur	640	720	683	n.d.
Valledupar, Mercabastos	2.423	3.524	2.900	+++
Valledupar, Mercado Nuevo	2.000	2.400	2.267	++
Villavicencio, CAV	1.800	2.200	2.025	-
Limón común Ciénaga				
Barranquilla, Barranquillita	2.875	3.000	2.943	++
Santa Marta (Magdalena)	2.200	2.400	2.320	+
Valledupar, Mercado Nuevo	2.000	2.400	2.200	+
Limón común valluno				
Buenaventura (Valle del Cauca)	2.500	3.000	2.917	-
Palmira (Valle del Cauca)	1.500	1.833	1.667	=
Tuluá (Valle del Cauca)	1.333	1.500	1.444	-
Limón mandarino				
Armenia, Mercar	1.000	1.200	1.067	+
Ibagué, Plaza La 21	650	800	733	-
La Ceja (Antioquia)	600	700	667	++
Medellín, Central Mayorista de Antioquia	1.100	1.300	1.225	++
Medellín, Plaza Minorista José María Villa	700	1.000	870	-
Peñol (Antioquia)	500	650	562	+
Pereira, Mercasa	800	1.200	1.000	-
Santa Bárbara (Antioquia)	300	500	425	+++
Villavicencio, CAV	600	880	698	++
Yopal (Casanare)	500	600	550	=
Limón Tahití				
Armenia, Mercar	1.500	1.600	1.550	+
Barranquilla, Barranquillita	1.833	1.958	1.880	-
Bogotá D. C., Corabastos	2.286	2.571	2.481	+
Bucaramanga, Centroabastos	1.600	1.800	1.760	+
Bucaramanga, Mercados del centro	2.000	2.000	2.000	=
Cali, Cavasa	1.300	1.400	1.379	-
Cali, Santa Helena	1.300	1.500	1.417	-
Cartagena, Bazurto	2.080	2.200	2.137	-
Cartago (Valle del Cauca)	1.400	1.500	1.483	-

BOLETÍN SEMANAL PRECIOS MAYORISTAS

Cuadro 3. Mercados mayoristas. Precios de venta de frutas frescas (continuación)
2018 (3 al 9 de noviembre)

Productos y mercados	Pesos por kilogramo				Tendencia	Productos y mercados	Pesos por kilogramo				Tendencia
	Mínimo	Máximo	Medio				Mínimo	Máximo	Medio		
Limón Tahiti (continuación)						Lulo (continuación)					
Chiquinquirá (Boyacá)	2.273	2.727	2.462		+	Palmira (Valle del Cauca)	2.500	2.800	2.625		+
Cúcuta, Cenabastos	1.364	2.045	1.703		+	Pamplona (Norte de Santander)	2.000	2.500	2.272		-
Duitama (Boyacá)	2.727	2.727	2.727		+	Pasto, El Potrerillo	1.913	2.087	2.010		+
Manizales, Centro Galerías	1.000	1.200	1.131		-	Pereira, La 41	2.300	2.700	2.533		-
Medellín, Central Mayorista de Antioquia	2.000	2.200	2.100		++	Pereira, Mercasa	2.300	2.600	2.411		-
Medellín, Plaza Minorista José María Villa	1.800	2.500	2.160		+++	Popayán, Plaza de mercado del barrio Bolívar	2.320	2.400	2.350		+
Neiva, Surabastos	1.600	1.600	1.600		-	San Gil (Santander)	2.480	3.000	2.724		+
Palmira (Valle del Cauca)	1.300	1.600	1.475		-	Santa Marta (Magdalena)	3.600	3.600	3.600		=
Pamplona (Norte de Santander)	1.250	1.458	1.389		-	Sincelejo, Nuevo Mercado	3.000	3.500	3.258		+
Pasto, El Potrerillo	1.300	1.400	1.350		-	Socorro (Santander)	2.720	2.880	2.787		+
Pereira, La 41	1.600	2.000	1.800		-	Sogamoso (Boyacá)	2.826	3.043	2.993		+
Pereira, Mercasa	1.400	1.600	1.511		-	Tuluá (Valle del Cauca)	2.300	2.600	2.442		+
Rionegro (Antioquia)	1.900	2.500	2.210		++	Tunja, Complejo de Servicios del Sur	2.522	2.826	2.679		-
San Gil (Santander)	1.280	1.760	1.484		+	Valledupar, Mercabastos	3.600	4.200	3.900		++
Santa Bárbara (Antioquia)	1.100	1.500	1.300		-	Valledupar, Mercado Nuevo	2.800	3.200	2.933		+
Socorro (Santander)	1.200	1.280	1.227		-	Villavicencio, CAV	2.800	3.200	3.108		++
Sogamoso (Boyacá)	2.273	2.727	2.443		+	Yopal (Casanare)	3.000	4.000	3.563		+
Tuluá (Valle del Cauca)	1.600	1.800	1.667		=	Mandarina arrayana					
Tunja, Complejo de Servicios del Sur	1.955	2.273	2.072		-	Bogotá D. C., Corabastos	2.273	2.500	2.367		-
Ubaté (Cundinamarca)	2.500	2.500	2.500		-	Buenaventura (Valle del Cauca)	1.600	1.800	1.733		+
Villavicencio, CAV	2.200	3.000	2.475		++	Cali, Cavasa	1.600	1.700	1.617		-
Lulo						Cali, Santa Helena	1.250	1.250	1.250		=
Arauca (Arauca)	3.500	3.800	3.633		=	Chiquinquirá (Boyacá)	1.364	1.591	1.477		=
Armenia, Mercar	2.700	2.800	2.750		+	Duitama (Boyacá)	1.591	1.591	1.591		-
Barranquilla, Barranquillita	3.700	4.000	3.917		+	Florencia (Caquetá)	1.600	1.600	1.600		++
Barranquilla, Granabastos	3.700	4.000	3.875		-	Ibagué, Plaza La 21	1.080	1.200	1.120		+
Bogotá D. C., Corabastos	2.400	3.200	2.853		++	La Unión (Nariño)	1.500	1.500	1.500		=
Bucaramanga, Centroabastos	2.800	3.120	3.025		+	Neiva, Surabastos	1.591	1.955	1.769		-
Buenaventura (Valle del Cauca)	3.000	3.000	3.000		+	Pasto, El Potrerillo	1.000	1.250	1.125		=
Cali, Cavasa	2.600	2.700	2.638		++	Popayán, Plaza de mercado del barrio Bolívar	1.320	1.400	1.370		+
Cali, Santa Helena	2.300	2.700	2.533		+	San Gil (Santander)	880	1.000	920		=
Cartagena, Bazurto	3.400	3.500	3.475		+	Socorro (Santander)	880	960	907		-
Cartago (Valle del Cauca)	2.500	2.800	2.650		-	Sogamoso (Boyacá)	1.364	1.591	1.523		+
Chiquinquirá (Boyacá)	2.609	2.826	2.754		+	Tuluá (Valle del Cauca)	1.400	1.600	1.500		-
Cúcuta, Cenabastos	3.500	4.500	3.952		++	Tunja, Complejo de Servicios del Sur	1.091	1.591	1.269		-
Duitama (Boyacá)	2.609	2.826	2.681		+	Ubaté (Cundinamarca)	2.300	2.500	2.400		-
Florencia (Caquetá)	2.560	2.600	2.580		-	Villavicencio, CAV	1.400	1.800	1.673		-
Ibagué, Plaza La 21	2.800	3.200	2.878		+	Mandarina común					
Ipiales (Nariño), Ipiales somos todos	1.800	2.000	1.875		+++	Arauca (Arauca)	2.045	2.273	2.197		-
La Unión (Nariño)	1.500	1.667	1.583		-	Barranquilla, Barranquillita	1.458	1.917	1.681		+
Manizales, Centro Galerías	2.500	2.800	2.663		-	Bucaramanga, Centroabastos	1.087	1.391	1.234		-
Medellín, Central Mayorista de Antioquia	2.800	3.200	3.100		++	Bucaramanga, Mercados del centro	1.000	1.200	1.133		-
Medellín, Plaza Minorista José María Villa	2.800	3.300	3.120		++	Cartagena, Bazurto	2.045	2.182	2.117		-
Montería, Mercado del Sur	3.500	4.000	3.663		++	Cúcuta, Cenabastos	1.000	1.400	1.260		-
Neiva, Surabastos	2.400	3.000	2.742		+	Cúcuta, La Nueva Sexta	1.000	1.200	1.150		-
						Ipiales (Nariño), Ipiales somos todos	1.000	1.250	1.113		-
						Montería, Mercado del Sur	800	1.000	920		++

Cuadro 3. Mercados mayoristas. Precios de venta de frutas frescas (continuación)
2018 (3 al 9 de noviembre)

Productos y mercados	Pesos por kilogramo			
	Mínimo	Máximo	Medio	Tendencia
Mandarina común (continuación)				
San Gil (Santander)	960	1.120	1.053	+
Santa Bárbara (Antioquia)	400	600	500	-
Santa Marta (Magdalena)	1.250	1.458	1.319	-
Sincelejo, Nuevo Mercado	1.400	1.600	1.533	-
Socorro (Santander)	800	960	880	-
Sogamoso (Boyacá)	1.591	1.818	1.636	+
Tunja, Complejo de Servicios del Sur	1.091	1.500	1.232	-
Túquerres (Nariño)	1.150	1.300	1.225	-
Valledupar, Mercabastos	1.200	1.600	1.456	-
Mandarina Oneco				
Armenia, Mercar	1.000	1.100	1.033	+
Armenia, Retiro	800	850	804	++
Cali, Cavasa	1.500	1.700	1.623	-
Cali, Santa Helena	1.250	1.250	1.250	=
Cartago (Valle del Cauca)	1.200	1.400	1.267	-
Manizales, Centro Galerías	1.000	1.200	1.067	-
Medellín, Central Mayorista de Antioquia	1.300	1.500	1.390	+
Medellín, Plaza Minorista José María Villa	1.200	1.500	1.260	+
Pereira, Mercasa	1.000	1.200	1.133	-
Rionegro (Antioquia)	1.500	1.700	1.590	-
Santa Bárbara (Antioquia)	400	750	581	++
Mango común				
Armenia, Mercar	700	850	775	-
Cali, Cavasa	1.000	1.120	1.018	-
Cali, Santa Helena	1.200	1.400	1.300	-
Cartago (Valle del Cauca)	2.000	2.000	2.000	+++
Manizales, Centro Galerías	1.500	1.500	1.500	=
Medellín, Central Mayorista de Antioquia	1.400	1.600	1.500	n.d.
Medellín, Plaza Minorista José María Villa	1.000	1.200	1.120	+
Neiva, Surabastos	800	1.000	900	-
Pereira, La 41	1.000	1.200	1.108	-
Pereira, Mercasa	1.000	1.400	1.233	-
Santa Bárbara (Antioquia)	900	1.400	1.069	-
Mango de azúcar				
Barranquilla, Barranquillita	2.960	3.200	3.030	-
La Unión (Nariño)	2.400	2.400	2.400	=
Medellín, Central Mayorista de Antioquia	1.800	2.000	1.880	+
Medellín, Plaza Minorista José María Villa	1.200	1.400	1.240	+
Tunja, Complejo de Servicios del Sur	1.364	1.545	1.470	-

Productos y mercados	Pesos por kilogramo			
	Mínimo	Máximo	Medio	Tendencia
Mango manzano				
Armenia, Mercar	1.000	1.100	1.017	-
Buenaventura (Valle del Cauca)	1.500	1.600	1.533	+
Duitama (Boyacá)	1.364	1.455	1.394	-
Florencia (Cauquetá)	1.400	1.520	1.460	-
Manizales, Centro Galerías	1.800	2.000	1.883	++
Medellín, Central Mayorista de Antioquia	1.000	1.000	1.000	=
Pereira, La 41	1.300	1.500	1.392	+
Pereira, Mercasa	1.300	1.500	1.367	-
Tunja, Complejo de Servicios del Sur	1.364	1.591	1.471	-
Mango reina				
Armenia, Mercar	700	900	808	+
Ibagué, Plaza La 21	880	1.120	1.000	n.d.
Manizales, Centro Galerías	2.000	2.000	2.000	+++
Pereira, La 41	1.000	1.200	1.100	+
Pereira, Mercasa	800	900	850	-
Tunja, Complejo de Servicios del Sur	1.136	1.364	1.247	-
Mango Tommy				
Armenia, Mercar	900	900	900	-
Barranquilla, Barranquillita	2.200	2.400	2.327	-
Bogotá D. C., Corabastos	2.273	2.727	2.532	-
Bucaramanga, Centroabastos	1.800	2.000	1.925	=
Bucaramanga, Mercados del centro	2.000	2.000	2.000	-
Cali, Cavasa	1.400	1.600	1.508	-
Cali, Santa Helena	1.600	1.800	1.700	+
Cartago (Valle del Cauca)	1.333	1.500	1.396	+
Chiquinquirá (Boyacá)	1.591	1.818	1.686	+
Cúcuta, Cenabastos	1.800	2.000	1.892	+
Duitama (Boyacá)	1.364	1.364	1.364	-
Ibagué, Plaza La 21	1.000	1.400	1.167	+
Ipiales (Nariño), Ipiales somos todos	1.320	1.400	1.373	-
La Ceja (Antioquia)	1.500	1.500	1.500	=
La Unión (Nariño)	2.000	2.400	2.133	-
Manizales, Centro Galerías	2.000	2.000	2.000	-
Medellín, Central Mayorista de Antioquia	1.400	1.600	1.490	+
Medellín, Plaza Minorista José María Villa	1.200	1.200	1.200	=
Neiva, Surabastos	1.400	1.800	1.567	-
Palmira (Valle del Cauca)	1.600	2.000	1.755	+
Pasto, El Potrillo	1.200	1.400	1.300	-
Pereira, La 41	1.400	1.500	1.433	+
Pereira, Mercasa	1.200	1.400	1.267	-
Popayán, Plaza de mercado del barrio Bolívar	1.143	1.400	1.266	-
Rionegro (Antioquia)	1.800	2.000	1.908	-
San Gil (Santander)	1.600	2.000	1.760	-
Socorro (Santander)	1.600	1.800	1.693	-
Sogamoso (Boyacá)	1.500	1.818	1.642	+

Cuadro 3. Mercados mayoristas. Precios de venta de frutas frescas (continuación)
2018 (3 al 9 de noviembre)

Productos y mercados	Pesos por kilogramo			
	Mínimo	Máximo	Medio	Tendencia
Mango Tommy (continuación)				
Tuluá (Valle del Cauca)	1.200	1.286	1.243	=
Tunja, Complejo de Servicios del Sur	1.591	1.818	1.705	-
Túquerres (Nariño)	1.400	1.600	1.507	-
Villavicencio, CAV	1.600	1.800	1.675	-
Yopal (Casanare)	2.000	2.080	2.040	+
Mango Yulima				
Armenia, Mercar	800	850	817	-
Duitama (Boyacá)	1.136	1.227	1.182	-
Florencia (Caquetá)	1.400	1.400	1.400	=
Medellín, Plaza Minorista José María Villa	1.200	1.200	1.200	++
Pereira, La 41	1.000	1.300	1.200	+
Pereira, Mercasa	1.000	1.200	1.133	-
Sogamoso (Boyacá)	1.136	1.909	1.568	+++
Manzana nacional				
Bogotá D. C., Corabastos	2.750	3.000	2.838	+
Medellín, Central Mayorista de Antioquia	3.000	3.500	3.250	=
Sogamoso (Boyacá)	2.273	2.500	2.424	+
Tunja, Complejo de Servicios del Sur	2.182	2.364	2.283	-
Manzana roja importada				
Arauca (Arauca)	4.500	4.500	4.500	=
Armenia, Mercar	4.737	4.842	4.772	-
Barranquilla, Barranquillita	4.737	4.842	4.763	=
Bogotá D. C., Corabastos	4.474	4.737	4.532	-
Bucaramanga, Centroabastos	4.100	4.250	4.144	-
Buenaventura (Valle del Cauca)	4.737	5.263	5.088	=
Cali, Cavasa	4.474	4.737	4.605	-
Cali, Santa Helena	4.737	4.737	4.737	=
Cartagena, Bazurto	4.474	4.632	4.544	+
Cartago (Valle del Cauca)	4.526	4.632	4.579	=
Chiquinquirá (Boyacá)	4.737	5.263	5.088	-
Cúcuta, Cenabastos	4.500	4.750	4.583	-
Duitama (Boyacá)	5.000	5.263	5.088	-
Florencia (Caquetá)	4.737	4.842	4.789	+
Ibagué, Plaza La 21	4.474	4.737	4.561	-
Ipiales (Nariño), Ipiales somos todos	4.632	4.737	4.684	+
La Unión (Nariño)	4.737	4.737	4.737	=
Manizales, Centro Galerías	4.737	5.000	4.796	-
Medellín, Central Mayorista de Antioquia	4.211	4.474	4.342	=
Montería, Mercado del Sur	4.474	4.737	4.572	+
Neiva, Surabastos	4.684	4.737	4.719	-
Palmira (Valle del Cauca)	4.474	4.737	4.605	=
Pamplona (Norte de Santander)	5.000	5.000	5.000	=
Pasto, El Potrerillo	4.474	4.737	4.605	=
Pereira, La 41	4.421	4.474	4.456	-
Manzana roja importada (continuación)				
Pereira, Mercasa	4.211	4.737	4.456	=
Popayán, Plaza de mercado del barrio Bolívar	4.211	4.421	4.250	-
Rionegro (Antioquia)	4.737	5.000	4.813	+
San Gil (Santander)	5.000	5.250	5.117	=
Santa Marta (Magdalena)	4.500	4.500	4.500	=
Sincelejo, Nuevo Mercado	4.500	4.500	4.500	=
Socorro (Santander)	5.000	5.250	5.083	=
Sogamoso (Boyacá)	5.158	5.263	5.228	=
Tuluá (Valle del Cauca)	4.737	4.947	4.842	=
Tunja, Complejo de Servicios del Sur	4.737	5.000	4.858	-
Túquerres (Nariño)	4.737	5.263	4.956	+
Valledupar, Mercado Nuevo	4.421	4.947	4.684	=
Villavicencio, CAV	4.474	4.737	4.605	-
Yopal (Casanare)	5.000	5.263	5.132	+
Manzana royal gala importada				
Arauca (Arauca)	6.333	6.333	6.333	=
Armenia, Mercar	4.737	4.737	4.737	-
Bogotá D. C., Corabastos	4.737	5.000	4.806	-
Bucaramanga, Centroabastos	4.100	4.150	4.106	-
Cali, Cavasa	4.474	4.737	4.622	+
Cali, Santa Helena	4.737	4.737	4.737	=
Cartago (Valle del Cauca)	4.211	4.737	4.526	-
Chiquinquirá (Boyacá)	5.263	5.789	5.351	=
Cúcuta, Cenabastos	4.500	4.750	4.688	-
Duitama (Boyacá)	5.000	5.263	5.088	=
Florencia (Caquetá)	5.158	5.263	5.211	+
Ibagué, Plaza La 21	4.474	4.737	4.605	-
Ipiales (Nariño), Ipiales somos todos	4.632	5.789	5.316	+
La Ceja (Antioquia)	4.474	4.737	4.623	+
Manizales, Centro Galerías	4.737	5.000	4.862	+
Medellín, Central Mayorista de Antioquia	4.211	4.474	4.342	=
Montería, Mercado del Sur	4.211	4.579	4.382	+
Neiva, Surabastos	4.684	5.000	4.822	+
Palmira (Valle del Cauca)	4.474	4.737	4.605	-
Pamplona (Norte de Santander)	4.600	5.000	4.800	-
Pasto, El Potrerillo	4.737	5.000	4.825	-
Pereira, La 41	4.474	5.000	4.649	=
Pereira, Mercasa	4.211	4.632	4.421	-
Popayán, Plaza de mercado del barrio Bolívar	4.526	4.737	4.697	-
Rionegro (Antioquia)	4.737	5.000	4.823	+
San Gil (Santander)	4.900	5.100	5.033	=
Socorro (Santander)	4.900	5.000	4.967	=
Sogamoso (Boyacá)	5.158	5.263	5.228	+
Tuluá (Valle del Cauca)	4.737	4.842	4.816	+
Tunja, Complejo de Servicios del Sur	4.737	5.000	4.865	+

Cuadro 3. Mercados mayoristas. Precios de venta de frutas frescas (continuación)
2018 (3 al 9 de noviembre)

Productos y mercados	Pesos por kilogramo			
	Mínimo	Máximo	Medio	Tendencia
Manzana royal gala importada (continuación)				
Túquerres (Nariño)	4.737	5.053	4.965	+
Ubaté (Cundinamarca)	4.600	4.750	4.675	-
Valledupar, Mercado Nuevo	4.400	4.700	4.550	=
Villavicencio, CAV	4.737	4.737	4.737	-
Manzana verde importada				
Arauca (Arauca)	6.200	6.333	6.289	=
Armenia, Mercar	5.000	5.105	5.061	-
Barranquilla, Barranquillita	4.947	5.053	4.996	+
Bogotá D. C., Corabastos	5.000	5.158	5.032	+
Bucaramanga, Centroabastos	4.350	4.500	4.391	-
Buenaventura (Valle del Cauca)	5.263	5.263	5.263	=
Cali, Cavasa	4.474	4.737	4.622	=
Cali, Santa Helena	4.737	4.737	4.737	=
Cartagena, Bazaruto	4.737	4.842	4.766	+
Cartago (Valle del Cauca)	4.737	4.947	4.842	=
Chiquinquirá (Boyacá)	5.263	5.789	5.614	+
Cúcuta, Cenabastos	4.750	5.000	4.833	-
Duitama (Boyacá)	5.263	5.263	5.263	=
Florencia (Caquetá)	5.158	5.158	5.158	-
Ibagué, Plaza La 21	4.737	5.000	4.825	-
Ipiales (Nariño), Ipiales somos todos	4.737	5.789	5.380	+
La Ceja (Antioquia)	4.474	4.737	4.610	+
La Unión (Nariño)	4.737	4.737	4.737	=
Manizales, Centro Galerías	4.737	5.000	4.882	+
Medellín, Central Mayorista de Antioquia	4.474	4.737	4.605	=
Montería, Mercado del Sur	4.474	4.737	4.671	+
Neiva, Surabastos	5.158	5.526	5.281	+
Palmira (Valle del Cauca)	4.474	4.737	4.605	+
Pamplona (Norte de Santander)	4.800	5.000	4.900	-
Pasto, El Potrerillo	4.737	5.000	4.825	-
Pereira, La 41	4.632	4.737	4.719	-
Pereira, Mercasa	4.211	4.737	4.561	-
Popayán, Plaza de mercado del barrio Bolívar	4.526	4.737	4.684	-
Rionegro (Antioquia)	4.737	5.263	5.086	-
San Gil (Santander)	5.000	5.250	5.117	=
Santa Marta (Magdalena)	4.500	4.500	4.500	=
Sincedejo, Nuevo Mercado	4.500	4.500	4.500	=
Socorro (Santander)	5.000	5.250	5.083	=
Sogamoso (Boyacá)	5.263	5.526	5.351	+
Tuluá (Valle del Cauca)	4.737	5.053	4.908	+
Tunja, Complejo de Servicios del Sur	4.737	5.263	4.944	+
Túquerres (Nariño)	4.737	5.263	5.175	+
Ubaté (Cundinamarca)	5.000	5.000	5.000	=
Valledupar, Mercado Nuevo	4.632	4.947	4.789	=
Villavicencio, CAV	4.737	5.000	4.923	-
Yopal (Casanare)	5.000	5.263	5.132	+
Maracuyá				
Arauca (Arauca)	2.500	3.000	2.667	-
Armenia, Mercar	2.700	3.100	2.883	++
Bogotá D. C., Corabastos	2.200	2.800	2.560	-
Bucaramanga, Centroabastos	1.667	2.000	1.775	-
Buenaventura (Valle del Cauca)	3.000	3.200	3.067	+
Cali, Cavasa	2.800	3.200	2.967	+
Cali, Santa Helena	2.800	3.000	2.900	+
Cartago (Valle del Cauca)	2.600	2.800	2.717	-
Chiquinquirá (Boyacá)	2.500	2.800	2.550	-
Cúcuta, Cenabastos	2.500	3.000	2.810	-
Duitama (Boyacá)	2.600	2.600	2.600	-
Ibagué, Plaza La 21	2.400	2.560	2.420	-
La Ceja (Antioquia)	1.800	1.800	1.800	-
Manizales, Centro Galerías	2.200	3.000	2.600	+
Medellín, Plaza Minorista José María Villa	1.600	2.000	1.800	-
Montería, Mercado del Sur	1.000	1.300	1.200	-
Palmira (Valle del Cauca)	2.500	2.800	2.663	=
Pamplona (Norte de Santander)	3.000	4.000	3.500	++
Pasto, El Potrerillo	2.333	2.500	2.430	+
Pereira, La 41	2.500	3.000	2.817	+
Pereira, Mercasa	2.500	3.000	2.667	+++
Popayán, Plaza de mercado del barrio Bolívar	2.300	3.000	2.625	-
Rionegro (Antioquia)	2.200	2.400	2.285	-
San Gil (Santander)	3.040	3.200	3.093	++
Santa Bárbara (Antioquia)	1.400	1.600	1.500	=
Socorro (Santander)	2.000	2.160	2.053	-
Sogamoso (Boyacá)	2.300	2.500	2.438	-
Sonsón (Antioquia)	1.500	1.800	1.625	++
Tuluá (Valle del Cauca)	2.800	3.000	2.933	+
Tunja, Complejo de Servicios del Sur	2.200	2.500	2.372	-
Ubaté (Cundinamarca)	2.500	2.500	2.500	-
Villavicencio, CAV	1.800	2.800	2.250	-
Yopal (Casanare)	2.000	2.200	2.100	+
Maracuyá antioqueño				
Medellín, Central Mayorista de Antioquia	1.600	2.000	1.775	-
Montería, Mercado del Sur	1.200	1.600	1.467	-
Sincedejo, Nuevo Mercado	1.800	2.200	1.900	-
Maracuyá huilense				
Florencia (Caquetá)	2.080	2.240	2.160	-
Neiva, Surabastos	2.240	2.640	2.451	-
Maracuyá santandereano				
Barranquilla, Barranquillita	2.000	2.333	2.250	-
Cartagena, Bazaruto	2.600	2.700	2.659	=
Santa Marta (Magdalena)	2.400	2.800	2.587	-
Valledupar, Mercabastos	2.000	2.333	2.269	+

BOLETÍN SEMANAL PRECIOS MAYORISTAS

Cuadro 3. Mercados mayoristas. Precios de venta de frutas frescas (continuación)
2018 (3 al 9 de noviembre)

Productos y mercados	Pesos por kilogramo				Tendencia	Productos y mercados	Pesos por kilogramo				Tendencia
	Mínimo	Máximo	Medio				Mínimo	Máximo	Medio		
Maracuyá valluno						Mora de Castilla					
Barranquilla, Barranquillita	2.200	2.600	2.400	-		(continuación)					
Barranquilla, Granabastos	2.800	3.000	2.983	+		Ipiales (Nariño), Ipiales somos todos	1.250	1.625	1.344	-	
Cartagena, Bazurto	3.400	3.600	3.492	=		La Unión (Nariño)	1.600	1.600	1.600	++	
Medellín, Central Mayorista de Antioquia	3.200	3.200	3.200	=		Manizales, Centro Galerías	2.500	3.000	2.825	-	
						Marinilla (Antioquia)	2.000	2.400	2.213	+	
						Medellín, Central Mayorista de Antioquia	2.300	3.000	2.565	+++	
Melón Cantalup						Montería, Mercado del Sur	3.000	3.333	3.042	+++	
Arauca (Arauca)	3.000	3.000	3.000	=		Neiva, Surabastos	1.440	2.000	1.707	+++	
Armenia, Mercar	2.400	2.600	2.500	+		Palmira (Valle del Cauca)	2.240	2.400	2.360	+	
Barranquilla, Barranquillita	1.700	2.000	1.842	-		Pamplona (Norte de Santander)	960	1.200	1.067	-	
Bogotá D. C., Corabastos	1.500	1.900	1.728	+		Pasto, El Potrerillo	1.750	2.000	1.854	-	
Bucaramanga, Centroabastos	2.000	2.000	2.000	-		Pereira, La 41	2.200	3.000	2.517	+	
Cali, Cavasa	1.800	2.000	1.850	-		Pereira, Mercasa	2.000	2.300	2.100	++	
Cali, Santa Helena	1.700	1.700	1.700	=		Popayán, Plaza de mercado del barrio Bolívar	1.600	1.760	1.647	-	
Cartago (Valle del Cauca)	1.900	2.000	1.967	-		Rionegro (Antioquia)	2.100	2.500	2.283	+	
Chiquinquirá (Boyacá)	1.818	2.045	1.894	++		San Gil (Santander)	1.800	2.000	1.933	-	
Cúcuta, Cenabastos	2.000	2.500	2.333	+		San Vicente (Antioquia)	1.800	1.900	1.838	+	
Duitama (Boyacá)	1.818	1.818	1.818	+		Santa Marta (Magdalena)	2.400	2.800	2.608	+	
Ibagué, Plaza La 21	1.200	1.700	1.488	++		Sincelejo, Nuevo Mercado	3.400	4.000	3.667	+++	
Manizales, Centro Galerías	2.000	2.500	2.200	-		Socorro (Santander)	1.900	2.100	2.000	-	
Medellín, Central Mayorista de Antioquia	2.100	2.500	2.395	+		Sogamoso (Boyacá)	1.800	2.000	1.900	++	
Montería, Mercado del Sur	2.000	2.500	2.200	+		Tuluá (Valle del Cauca)	2.240	2.400	2.360	-	
Neiva, Surabastos	1.300	2.500	1.789	+		Tunja, Complejo de Servicios del Sur	2.500	3.000	2.753	-	
Palmira (Valle del Cauca)	1.800	2.000	1.863	+		Ubaté (Cundinamarca)	2.750	2.750	2.750	+	
Pamplona (Norte de Santander)	2.000	2.500	2.250	n.d.		Valledupar, Mercabastos	3.000	3.400	3.167	+	
Pasto, El Potrerillo	2.000	2.400	2.300	-		Villavicencio, CAV	2.667	3.333	2.957	+	
Pereira, Mercasa	2.000	2.300	2.078	-		Yopal (Casanare)	3.375	3.750	3.563	++	
San Gil (Santander)	1.920	2.000	1.973	=							
Socorro (Santander)	1.680	1.800	1.720	-		Naranja común					
Sogamoso (Boyacá)	1.700	2.000	1.838	-		Arauca (Arauca)	978	1.043	1.033	-	
Tunja, Complejo de Servicios del Sur	1.591	1.727	1.667	+		Barranquilla, Barranquillita	720	900	815	-	
Valledupar, Mercado Nuevo	1.800	2.000	1.850	n.d.		Bucaramanga, Mercados del centro	160	180	173	-	
Villavicencio, CAV	2.000	3.200	2.642	-		Cartagena, Bazurto	940	960	955	+	
						Chiquinquirá (Boyacá)	333	417	358	=	
Mora de Castilla						Cúcuta, Cenabastos	500	833	611	-	
Arauca (Arauca)	3.000	3.400	3.133	=		Cúcuta, La Nueva Sexta	500	767	613	++	
Armenia, Mercar	3.000	3.600	3.333	-		Ibagué, Plaza La 21	400	432	405	-	
Barranquilla, Barranquillita	2.320	3.680	3.053	+		Montería, Mercado del Sur	400	400	400	-	
Barranquilla, Granabastos	2.160	3.800	3.007	+		Neiva, Surabastos	400	400	400	++	
Bogotá D. C., Corabastos	2.769	3.385	3.018	++		Pamplona (Norte de Santander)	400	500	444	+	
Bucaramanga, Centroabastos	2.160	3.600	2.935	++		San Gil (Santander)	460	500	491	+	
Buenaventura (Valle del Cauca)	3.200	3.600	3.400	=		Santa Bárbara (Antioquia)	333	500	444	+	
Cali, Cavasa	2.240	2.640	2.412	-		Santa Marta (Magdalena)	640	640	640	n.d.	
Cali, Santa Helena	2.000	2.080	2.027	+		Socorro (Santander)	320	360	340	+	
Cartagena, Bazurto	2.400	2.640	2.480	+		Sonsón (Antioquia)	300	400	365	-	
Cartago (Valle del Cauca)	2.400	3.000	2.733	-		Tunja, Complejo de Servicios del Sur	600	733	673	+	
Chiquinquirá (Boyacá)	1.800	2.000	1.933	-		Ubaté (Cundinamarca)	800	800	800	=	
Cúcuta, Cenabastos	1.667	2.000	1.837	+		Valledupar, Mercado Nuevo	320	400	360	-	
Duitama (Boyacá)	2.000	2.000	2.000	-							
Ibagué, Plaza La 21	2.400	3.200	2.800	+++							

Cuadro 3. Mercados mayoristas. Precios de venta de frutas frescas (continuación)
2018 (3 al 9 de noviembre)

Productos y mercados	Pesos por kilogramo			
	Mínimo	Máximo	Medio	Tendencia
Naranja Sweet				
Armenia, Mercar	440	500	470	-
Armenia, Retiro	460	520	488	+
Bogotá D. C., Corabastos	1.000	1.100	1.006	+
Cali, Cavasa	600	700	630	-
Cali, Santa Helena	660	700	683	+
Cartago (Valle del Cauca)	680	700	697	+
Ibagué, Plaza La 21	560	700	619	+
Neiva, Surabastos	625	700	647	+
Pasto, El Potrerillo	700	800	750	=
Pereira, La 41	800	800	800	+
Pereira, Mercasa	600	800	689	-
Popayán, Plaza de mercado del barrio Bolívar	560	600	585	=
Tuluá (Valle del Cauca)	660	700	693	-
Naranja Valencia				
Armenia, Mercar	400	420	407	=
Armenia, Retiro	340	400	368	+
Barranquilla, Barranquillita	1.040	1.060	1.045	=
Bogotá D. C., Corabastos	1.000	1.100	1.006	+
Bucaramanga, Centroabastos	400	480	450	-
Bucaramanga, Mercados del centro	400	480	427	-
Buenaventura (Valle del Cauca)	1.060	1.100	1.080	-
Cartagena, Bazaruto	1.040	1.080	1.064	-
Cartago (Valle del Cauca)	560	600	593	+
Cúcuta, Cenabastos	900	1.000	929	+
Duitama (Boyacá)	1.000	1.000	1.000	+
Florencia (Caquetá)	800	800	800	=
Ipiales (Nariño), Ipiales somos todos	600	750	653	+
La Ceja (Antioquia)	1.000	1.000	1.000	=
Manizales, Centro Galerías	500	700	583	-
Medellín, Central Mayorista de Antioquia	900	1.000	950	+
Medellín, Plaza Minorista José María Villa	800	1.000	905	+
Montería, Mercado del Sur	600	700	667	+
Pasto, El Potrerillo	700	800	750	=
Pereira, Mercasa	600	700	644	-
Rionegro (Antioquia)	1.100	1.300	1.205	-
Santa Marta (Magdalena)	800	800	800	-
Sincelejo, Nuevo Mercado	700	700	700	=
Sogamoso (Boyacá)	900	1.100	1.000	-
Tunja, Complejo de Servicios del Sur	600	660	627	+
Túquerres (Nariño)	625	750	679	+
Valledupar, Mercado Nuevo	600	640	633	-
Villavicencio, CAV	500	600	553	+
Yopal (Casanare)	800	840	820	+
Papaya hawaiana				
Medellín, Central Mayorista de Antioquia	1.429	1.607	1.563	=

Productos y mercados	Pesos por kilogramo			
	Mínimo	Máximo	Medio	Tendencia
Papaya hawaiana (continuación)				
Medellín, Plaza Minorista José María Villa	1.000	1.200	1.180	+
Papaya Maradol				
Arauca (Arauca)	1.800	2.200	2.067	=
Armenia, Mercar	1.000	1.100	1.017	-
Bogotá D. C., Corabastos	1.778	2.222	1.974	-
Bucaramanga, Centroabastos	1.200	1.300	1.250	=
Buenaventura (Valle del Cauca)	1.400	1.500	1.467	-
Cali, Cavasa	1.300	1.500	1.413	-
Cali, Santa Helena	1.200	1.200	1.200	=
Cartagena, Bazaruto	1.875	2.000	1.906	=
Cartago (Valle del Cauca)	1.300	1.500	1.400	+
Chiquinquirá (Boyacá)	1.389	1.556	1.417	=
Cúcuta, Cenabastos	1.200	1.500	1.317	+
Duitama (Boyacá)	1.556	1.667	1.630	-
Ibagué, Plaza La 21	1.000	1.200	1.088	+
Ipiales (Nariño), Ipiales somos todos	1.700	1.800	1.792	-
La Ceja (Antioquia)	1.700	1.800	1.775	-
La Unión (Nariño)	2.000	2.000	2.000	=
Manizales, Centro Galerías	1.200	1.400	1.275	-
Medellín, Central Mayorista de Antioquia	1.700	2.000	1.870	+
Medellín, Plaza Minorista José María Villa	1.200	1.200	1.200	+
Neiva, Surabastos	1.200	1.500	1.389	-
Palmira (Valle del Cauca)	1.400	1.500	1.438	-
Pamplona (Norte de Santander)	1.500	1.800	1.600	-
Pasto, El Potrerillo	1.500	1.800	1.650	=
Pereira, La 41	1.300	1.400	1.317	+
Pereira, Mercasa	1.000	1.300	1.183	-
Popayán, Plaza de mercado del barrio Bolívar	1.300	1.400	1.388	-
Rionegro (Antioquia)	2.200	2.300	2.230	-
San Gil (Santander)	1.000	1.200	1.067	=
Socorro (Santander)	960	1.040	1.000	=
Sogamoso (Boyacá)	1.389	1.667	1.590	-
Tuluá (Valle del Cauca)	1.000	1.200	1.025	-
Tunja, Complejo de Servicios del Sur	1.333	1.500	1.375	+
Ubaté (Cundinamarca)	1.111	1.222	1.167	+
Valledupar, Mercado Nuevo	700	700	700	=
Villavicencio, CAV	1.400	1.600	1.492	+
Papaya melona				
Medellín, Central Mayorista de Antioquia	900	1.000	975	=
Papaya redonda				
Medellín, Central Mayorista de Antioquia	900	1.000	975	=

Cuadro 3. Mercados mayoristas. Precios de venta de frutas frescas (continuación)
2018 (3 al 9 de noviembre)

Productos y mercados	Pesos por kilogramo			
	Mínimo	Máximo	Medio	Tendencia
Papaya tainung				
Barranquilla, Barranquillita	1.200	1.300	1.225	=
Bogotá D. C., Corabastos	2.200	2.500	2.411	-
Cartagena, Bazurto	1.400	1.500	1.475	+
Florencia (Caquetá)	1.100	1.200	1.150	+
Medellín, Central Mayorista de Antioquia	1.000	1.000	1.000	+
Medellín, Plaza Minorista José María Villa	900	1.000	980	+
Montería, Mercado del Sur	560	720	640	-
Santa Marta (Magdalena)	1.000	1.000	1.000	=
Sincelejo, Nuevo Mercado	833	833	833	+
Valledupar, Mercado Nuevo	700	700	700	n.d.
Villavicencio, CAV	1.500	1.800	1.690	+
Patilla				
Armenia, Mercar	800	800	800	=
Barranquilla, Barranquillita	880	900	893	-
Bogotá D. C., Corabastos	800	900	803	-
Bucaramanga, Centroabastos	850	900	863	-
Cali, Cavasa	1.000	1.200	1.108	-
Cali, Santa Helena	1.100	1.200	1.167	=
Cartagena, Bazurto	800	900	863	-
Cartago (Valle del Cauca)	800	1.000	933	=
Cúcuta, Cenabastos	800	900	888	-
Ibagué, Plaza La 21	700	800	767	-
Medellín, Central Mayorista de Antioquia	900	1.000	950	=
Medellín, Plaza Minorista José María Villa	900	900	900	=
Montería, Mercado del Sur	800	800	800	+
Palmira (Valle del Cauca)	1.200	1.200	1.200	-
Pasto, El Potrerillo	800	1.100	933	=
Pereira, La 41	1.000	1.000	1.000	=
Popayán, Plaza de mercado del barrio Bolívar	1.000	1.000	1.000	=
Rionegro (Antioquia)	1.000	1.100	1.008	-
San Gil (Santander)	800	1.000	911	-
Santa Marta (Magdalena)	1.000	1.200	1.100	=
Sincelejo, Nuevo Mercado	700	700	700	=
Socorro (Santander)	900	1.000	967	=
Tuluá (Valle del Cauca)	1.000	1.200	1.050	-
Tunja, Complejo de Servicios del Sur	900	1.000	953	-
Valledupar, Mercado Nuevo	750	750	750	=
Villavicencio, CAV	800	900	842	-
Patilla baby				
Bogotá D. C., Corabastos	1.500	1.600	1.542	++
Bucaramanga, Centroabastos	2.125	2.125	2.125	-
Medellín, Central Mayorista de Antioquia	1.400	1.700	1.490	+
Pera importada				
Armenia, Mercar	4.850	4.900	4.875	+
Bogotá D. C., Corabastos	4.900	5.250	5.010	+
Bucaramanga, Centroabastos	4.500	4.750	4.688	+
Buenaventura (Valle del Cauca)	5.263	5.263	5.263	=
Cali, Cavasa	4.737	5.000	4.857	-
Cali, Santa Helena	4.474	4.737	4.605	-
Cartagena, Bazurto	4.684	4.737	4.719	=
Cartago (Valle del Cauca)	5.000	5.158	5.079	=
Chiquinquirá (Boyacá)	5.263	5.789	5.614	+
Cúcuta, Cenabastos	4.750	5.000	4.938	+
Duitama (Boyacá)	5.000	5.263	5.088	+
Florencia (Caquetá)	5.053	5.263	5.158	-
Ibagué, Plaza La 21	4.737	5.789	5.175	+
Ipiales (Nariño), Ipiales somos todos	5.000	5.263	5.132	+
La Unión (Nariño)	4.737	4.737	4.737	=
Manizales, Centro Galerías	4.750	5.000	4.881	+
Medellín, Central Mayorista de Antioquia	4.474	5.000	4.816	+
Montería, Mercado del Sur	4.474	5.000	4.803	+
Neiva, Surabastos	5.778	5.833	5.796	+
Palmira (Valle del Cauca)	4.737	5.000	4.875	-
Pamplona (Norte de Santander)	4.500	5.000	4.750	-
Pasto, El Potrerillo	4.737	5.000	4.825	-
Pereira, La 41	4.250	4.750	4.458	+
Pereira, Mercasa	4.500	4.750	4.617	+
Popayán, Plaza de mercado del barrio Bolívar	4.737	5.000	4.849	-
Rionegro (Antioquia)	4.737	5.263	4.949	+
San Gil (Santander)	4.750	5.250	4.939	+
Santa Marta (Magdalena)	4.722	4.722	4.722	=
Sincelejo, Nuevo Mercado	4.750	4.750	4.750	+
Socorro (Santander)	4.750	4.850	4.783	=
Sogamoso (Boyacá)	5.158	5.263	5.228	+
Tuluá (Valle del Cauca)	5.105	5.263	5.197	+
Tunja, Complejo de Servicios del Sur	4.842	5.263	5.012	+
Valledupar, Mercado Nuevo	4.200	4.700	4.450	=
Villavicencio, CAV	4.500	4.750	4.635	-
Yopal (Casanare)	4.750	5.000	4.875	=
Pera nacional				
Bogotá D. C., Corabastos	3.913	4.348	4.135	+
Chiquinquirá (Boyacá)	3.913	3.913	3.913	=
Tunja, Complejo de Servicios del Sur	3.043	3.348	3.232	-
Piña gold				
Armenia, Mercar	800	850	833	+
Bogotá D. C., Corabastos	1.636	1.818	1.664	+
Bucaramanga, Centroabastos	1.400	1.500	1.450	=
Buenaventura (Valle del Cauca)	1.400	1.600	1.500	=
Cali, Cavasa	1.200	1.400	1.317	+
Cali, Santa Helena	1.100	1.200	1.167	=

Cuadro 3. Mercados mayoristas. Precios de venta de frutas frescas (continuación)
2018 (3 al 9 de noviembre)

Productos y mercados	Pesos por kilogramo			
	Mínimo	Máximo	Medio	Tendencia
Piña gold (continuación)				
Cartagena, Bazurto	2.000	2.100	2.067	=
Cartago (Valle del Cauca)	1.300	1.500	1.400	+
Chiquinquirá (Boyacá)	1.818	2.091	1.985	+
Cúcuta, Cenabastos	1.500	1.800	1.608	-
Duitama (Boyacá)	1.636	1.636	1.636	+
Ibagué, Plaza La 21	1.400	1.500	1.438	+
Ipiales (Nariño), Ipiales somos todos	1.667	1.833	1.704	+
La Unión (Nariño)	1.500	2.000	1.750	=
Manizales, Centro Galerías	1.300	1.500	1.400	+
Medellín, Central Mayorista de Antioquia	1.400	1.700	1.490	+
Medellín, Plaza Minorista José María Villa	1.000	1.250	1.210	-
Montería, Mercado del Sur	1.100	1.200	1.150	-
Neiva, Surabastos	1.200	1.500	1.368	-
Palmira (Valle del Cauca)	1.200	1.300	1.250	+
Pasto, El Potrerillo	1.200	1.300	1.250	-
Pereira, La 41	1.500	1.700	1.550	+
Pereira, Mercasa	1.400	1.500	1.444	+
Rionegro (Antioquia)	1.600	1.800	1.678	+
Santa Marta (Magdalena)	1.800	2.200	2.000	+
Sogamoso (Boyacá)	1.182	1.273	1.239	+
Tuluá (Valle del Cauca)	1.300	1.400	1.333	+
Tunja, Complejo de Servicios del Sur	1.636	1.909	1.765	+
Ubaté (Cundinamarca)	1.636	1.636	1.636	+
Piña manzana				
Cali, Cavasa	900	1.000	950	+
Cali, Santa Helena	900	1.000	950	+
La Ceja (Antioquia)	1.250	1.500	1.350	-
Manizales, Centro Galerías	1.300	1.300	1.300	=
Medellín, Central Mayorista de Antioquia	1.500	1.500	1.500	+
Pasto, El Potrerillo	1.450	1.500	1.467	+
Pereira, Mercasa	1.300	1.500	1.400	++
Popayán, Plaza de mercado del barrio Bolívar	900	900	900	+
Rionegro (Antioquia)	1.350	1.400	1.378	++
Piña perolera				
Barranquilla, Barranquillita	1.200	1.280	1.220	+
Barranquilla, Granabastos	1.200	1.400	1.300	+
Bogotá D. C., Corabastos	875	1.125	990	+++
Bucaramanga, Centroabastos	733	833	808	++
Cartagena, Bazurto	1.280	1.400	1.357	+
Chiquinquirá (Boyacá)	933	933	933	-
Cúcuta, Cenabastos	933	1.067	1.000	+
Cúcuta, La Nueva Sexta	800	875	850	+
Duitama (Boyacá)	1.000	1.033	1.011	+++
Florencia (Caquetá)	1.286	1.429	1.357	++

Productos y mercados	Pesos por kilogramo			
	Mínimo	Máximo	Medio	Tendencia
Piña perolera (continuación)				
Medellín, Central Mayorista de Antioquia	1.100	1.100	1.100	=
Neiva, Surabastos	1.214	1.250	1.243	+
Pamplona (Norte de Santander)	1.000	1.000	1.000	=
San Gil (Santander)	767	833	811	++
Santa Marta (Magdalena)	1.280	1.400	1.347	+
Sincelejo, Nuevo Mercado	1.000	1.080	1.027	+
Socorro (Santander)	767	833	811	+
Sogamoso (Boyacá)	933	1.100	1.004	+
Tunja, Complejo de Servicios del Sur	800	933	874	+
Valledupar, Mercabastos	1.200	1.400	1.298	+
Pitahaya				
Arauca (Arauca)	5.700	6.000	5.850	=
Bogotá D. C., Corabastos	7.500	10.000	8.736	+++
Bucaramanga, Centroabastos	6.000	8.000	7.313	+++
Cúcuta, Cenabastos	8.000	9.000	8.167	+
Medellín, Central Mayorista de Antioquia	7.500	9.000	8.000	+
Neiva, Surabastos	7.000	8.000	7.458	+
Sogamoso (Boyacá)	7.500	9.000	8.167	++
Tunja, Complejo de Servicios del Sur	5.800	6.000	5.922	+++
Villavicencio, CAV	7.000	10.000	8.583	+
Tangelo				
Bogotá D. C., Corabastos	1.800	2.200	2.022	-
Bucaramanga, Centroabastos	1.200	1.400	1.250	-
Cartago (Valle del Cauca)	1.800	2.000	1.933	-
Manizales, Centro Galerías	1.200	1.500	1.325	-
Medellín, Central Mayorista de Antioquia	2.000	2.200	2.080	+
Pereira, Mercasa	1.000	1.500	1.300	-
Rionegro (Antioquia)	1.800	2.000	1.953	-
Tunja, Complejo de Servicios del Sur	1.280	1.440	1.378	+
Ubaté (Cundinamarca)	2.500	2.500	2.500	=
Villavicencio, CAV	1.280	1.600	1.438	+
Tomate de árbol				
Arauca (Arauca)	2.500	2.727	2.621	-
Armenia, Mercar	2.000	2.160	2.067	-
Barranquilla, Barranquillita	2.000	2.200	2.058	-
Barranquilla, Granabastos	2.000	2.200	2.117	-
Bogotá D. C., Corabastos	2.000	2.200	2.048	-
Bucaramanga, Centroabastos	1.800	2.000	1.950	+
Buenaventura (Valle del Cauca)	1.800	2.200	2.000	-
Cali, Cavasa	1.800	1.900	1.842	=
Cali, Santa Helena	1.900	2.000	1.967	+
Cartagena, Bazurto	2.100	2.400	2.233	=
Cartago (Valle del Cauca)	2.000	2.300	2.167	-
Chiquinquirá (Boyacá)	1.957	1.957	1.957	-

BOLETÍN SEMANAL PRECIOS MAYORISTAS

Cuadro 3. Mercados mayoristas. Precios de venta de frutas frescas (continuación)
2018 (3 al 9 de noviembre)

Productos y mercados	Pesos por kilogramo			
	Mínimo	Máximo	Medio	Tendencia
Tomate de árbol (continuación)				
Cúcuta, Cenabastos	2.200	2.400	2.325	-
Duitama (Boyacá)	2.174	2.391	2.319	-
El Santuario (Antioquia)	1.300	1.400	1.350	+
Florencia (Caquetá)	2.240	2.240	2.240	-
Ibagué, Plaza La 21	1.600	2.000	1.865	-
Ipiales (Nariño), Ipiales somos todos	1.333	1.500	1.446	+
La Ceja (Antioquia)	1.500	1.800	1.667	+
La Unión (Antioquia)	1.300	1.300	1.300	=
La Unión (Nariño)	1.500	1.667	1.583	=
Manizales, Centro Galerías	1.360	1.600	1.560	-
Marinilla (Antioquia)	1.200	1.550	1.367	-
Medellín, Central Mayorista de Antioquia	1.800	1.900	1.850	+
Medellín, Plaza Minorista José María Villa	1.600	1.800	1.705	-
Montería, Mercado del Sur	1.800	2.200	1.940	-
Neiva, Surabastos	1.800	2.000	1.874	-
Palmira (Valle del Cauca)	1.800	2.000	1.913	-
Pamplona (Norte de Santander)	1.458	1.667	1.563	-
Pasto, El Potrerillo	1.300	1.600	1.500	-
Peñol (Antioquia)	1.300	1.500	1.383	-
Pereira, La 41	1.800	2.000	1.888	+
Pereira, Mercasa	1.500	2.000	1.722	+
Popayán, Plaza de mercado del barrio Bolívar	1.440	1.680	1.560	-
Rionegro (Antioquia)	1.200	1.600	1.378	-
San Gil (Santander)	2.000	2.200	2.071	-
San Vicente (Antioquia)	1.400	1.500	1.463	-
Santa Marta (Magdalena)	2.200	2.400	2.324	+
Sincelejo, Nuevo Mercado	1.920	2.000	1.987	=
Socorro (Santander)	2.000	2.080	2.053	-
Sogamoso (Boyacá)	1.957	2.391	2.201	-
Sonsón (Antioquia)	1.200	1.300	1.250	=
Tuluá (Valle del Cauca)	2.000	2.300	2.192	-
Tunja, Complejo de Servicios del Sur	1.652	1.913	1.742	-
Túquerres (Nariño)	1.600	1.733	1.667	+
Valledupar, Mercabastos	2.200	2.560	2.377	+
Villavicencio, CAV	2.000	2.400	2.247	-
Yopal (Casanare)	2.400	2.600	2.500	+
Uchuva con cáscara				
Bucaramanga, Centroabastos	2.600	3.600	3.133	+++
Cúcuta, Cenabastos	2.500	2.500	2.500	+
Ibagué, Plaza La 21	1.760	2.240	2.020	+
Medellín, Central Mayorista de Antioquia	3.000	3.200	3.060	+
San Gil (Santander)	2.200	2.400	2.267	+
Socorro (Santander)	2.800	3.000	2.867	+++
Uva importada				
Arauca (Arauca)	10.125	10.375	10.250	+
Barranquilla, Barranquillita	7.556	7.778	7.617	-
Bogotá D. C., Corabastos	10.250	10.875	10.587	-
Bucaramanga, Centroabastos	9.375	9.750	9.516	+
Cali, Cavasa	8.824	9.412	8.958	-
Cali, Santa Helena	8.235	9.412	8.824	+
Cartagena, Bazurto	8.889	9.111	8.963	=
Cúcuta, Cenabastos	10.000	10.625	10.365	-
Medellín, Central Mayorista de Antioquia	8.125	9.500	8.868	-
Palmira (Valle del Cauca)	8.750	10.000	9.401	n.d.
San Gil (Santander)	10.625	10.875	10.792	+
Santa Marta (Magdalena)	10.000	10.000	10.000	=
Socorro (Santander)	10.250	10.625	10.375	=
Sogamoso (Boyacá)	10.625	11.250	10.833	-
Valledupar, Mercado Nuevo	10.000	10.000	10.000	-
Villavicencio, CAV	8.750	10.000	9.401	-
Uva Isabela				
Arauca (Arauca)	2.880	2.960	2.933	=
Armenia, Mercar	2.819	2.907	2.849	-
Bogotá D. C., Corabastos	2.400	2.720	2.569	-
Bucaramanga, Centroabastos	2.240	2.560	2.360	-
Cali, Cavasa	1.920	2.000	1.948	+
Cali, Santa Helena	1.840	1.920	1.893	=
Chiquinquirá (Boyacá)	2.000	2.600	2.287	-
Cúcuta, Cenabastos	3.000	4.000	3.327	+
Duitama (Boyacá)	2.000	2.000	2.000	-
Ibagué, Plaza La 21	2.160	2.160	2.160	-
Ipiales (Nariño), Ipiales somos todos	1.920	2.080	2.040	-
La Unión (Nariño)	2.800	2.800	2.800	=
Medellín, Central Mayorista de Antioquia	2.600	3.000	2.860	+
Neiva, Surabastos	1.800	2.000	1.917	+
Palmira (Valle del Cauca)	1.600	1.920	1.760	+
Pamplona (Norte de Santander)	3.000	3.400	3.200	-
Pasto, El Potrerillo	1.840	2.080	1.973	-
Popayán, Plaza de mercado del barrio Bolívar	1.920	2.000	1.970	-
Rionegro (Antioquia)	2.400	3.200	3.005	-
San Gil (Santander)	2.960	3.200	3.040	=
Sincelejo, Nuevo Mercado	2.833	2.917	2.861	=
Socorro (Santander)	2.960	3.200	3.040	+
Sogamoso (Boyacá)	2.000	2.080	2.027	-
Tuluá (Valle del Cauca)	2.000	2.000	2.000	=
Tunja, Complejo de Servicios del Sur	2.080	2.800	2.351	-
Túquerres (Nariño)	1.840	2.080	1.960	-
Ubaté (Cundinamarca)	2.600	2.800	2.700	-
Villavicencio, CAV	2.400	2.560	2.410	-
Yopal (Casanare)	2.640	2.880	2.760	-

Cuadro 3. Mercados mayoristas. Precios de venta de frutas frescas (conclusión)
2018 (3 al 9 de noviembre)

Productos y mercados	Pesos por kilogramo			
	Mínimo	Máximo	Medio	Tendencia
Uva negra				
Sogamoso (Boyacá)	2.560	2.800	2.733	-
Uva red globe nacional				
Armenia, Mercar	5.760	5.920	5.813	+
Barranquilla, Barranquillita	4.375	4.625	4.472	+
Bogotá D. C., Corabastos	3.182	4.444	3.822	+
Bucaramanga, Centroabastos	3.182	3.636	3.455	+
Cali, Cavasa	3.333	3.889	3.563	+
Cali, Santa Helena	2.667	3.200	2.933	+
Cartagena, Bazurto	5.111	5.333	5.259	-
Cartago (Valle del Cauca)	3.500	4.000	3.917	++
Ibagué, Plaza La 21	2.560	3.360	3.093	+
Manizales, Centro Galerías	3.200	3.600	3.387	+
Medellín, Central Mayorista de Antioquia	3.556	3.900	3.800	+
Montería, Mercado del Sur	3.889	4.444	4.167	+
Pasto, El Potrerillo	2.400	2.800	2.667	-
Pereira, Mercasa	3.000	3.800	3.367	+
Popayán, Plaza de mercado del barrio Bolívar	3.684	3.947	3.717	+
Rionegro (Antioquia)	3.778	5.111	4.507	++
San Gil (Santander)	4.545	4.727	4.646	-
Socorro (Santander)	4.273	4.727	4.485	-
Tuluá (Valle del Cauca)	3.300	3.500	3.463	+
Villavicencio, CAV	3.182	4.500	4.013	+
Uva roja				
Duitama (Boyacá)	2.240	2.400	2.347	-
Florencia (Caquetá)	3.840	3.840	3.840	=
Ipiales (Nariño), Ipiales somos todos	2.778	3.111	2.991	+
La Unión (Nariño)	3.600	3.600	3.600	+

TENDENCIAS

--- Variación mayor al -20 %	- Variación entre 0 % y -10 %
-- Variación entre -10 % y -20 %	= Variación igual a 0 %

Productos y mercados	Pesos por kilogramo			
	Mínimo	Máximo	Medio	Tendencia
Uva roja (continuación)				
Neiva, Surabastos	4.000	4.500	4.133	+
Pereira, Mercasa	7.222	8.889	8.333	+
Sincelejo, Nuevo Mercado	3.778	4.000	3.889	+
Sogamoso (Boyacá)	2.560	2.800	2.733	-
Túquerres (Nariño)	2.778	3.000	2.889	+
Uva verde				
Bogotá D. C., Corabastos	4.444	5.000	4.716	-
Bucaramanga, Centroabastos	4.545	4.545	4.545	-
Cartago (Valle del Cauca)	4.320	4.400	4.360	+
Cúcuta, Cenabastos	4.667	6.111	5.338	-
Florencia (Caquetá)	3.840	3.840	3.840	=
Medellín, Central Mayorista de Antioquia	5.000	5.556	5.341	+
Neiva, Surabastos	6.000	7.000	6.300	-
San Gil (Santander)	5.455	5.636	5.576	=
Socorro (Santander)	5.455	5.636	5.515	-
Sogamoso (Boyacá)	3.273	3.636	3.424	-
Tunja, Complejo de Servicios del Sur	3.636	4.273	3.970	+
Zapote				
Barranquilla, Barranquillita	3.450	3.500	3.483	=
Bucaramanga, Centroabastos	2.400	2.400	2.400	=
Cúcuta, Cenabastos	1.167	1.167	1.167	+
Medellín, Central Mayorista de Antioquia	1.800	1.800	1.800	=
Medellín, Plaza Minorista José María Villa	1.700	1.700	1.700	++
Santa Bárbara (Antioquia)	700	800	775	+++
Tunja, Complejo de Servicios del Sur	1.522	1.739	1.594	n.d.
Valledupar, Mercado Nuevo	3.000	3.500	3.250	=

+	+++
Variación entre 0 % y 10 %	Variación mayor al 20 %
++	n. d.
Variación entre 10 % y 20 %	No determinado

TUBÉRCULOS, RAÍCES Y PLÁTANOS

Baja oferta de papas negras

Durante la presente semana subieron los precios de la papa capira en veintiséis de los veintinueve mercados donde se negoció. Esta situación obedeció a una disminución en su oferta por la finalización de las cosechas en los municipios de Ipiales, Túquerres, Aldana y Pasto (Nariño), Tunja (Boyacá), La Unión, Marinilla, El Santuario y El Carmen de Viboral (Antioquia). En Cali y Popayán, por ejemplo, el kilo se negoció a \$1.007 y a \$945, respectivamente; 6,47%, en promedio, más que la semana anterior.

De la misma forma, aumentaron las cotizaciones mayoristas del plátano hartón verde y de las papas criollas limpia y sucia, suprema, única, parda pastusa, superior, nevada y Betina. En el caso del plátano hartón verde, por ejemplo, el precio se incrementó en veinte de los treinta y nueve mercados donde se cotizó; este comportamiento estuvo motivado por el incremento de la demanda y una menor oferta procedente de los municipios de Pereira y Alcalá (Risaralda), Armenia (Quindío), Rovira (Tolima), Abejorral, Andes y Betania (Antioquia), a causa de las lluvias que afectaron la recolección. En Montería y Medellín, por ejemplo, el kilo se vendió a \$875 y a \$1.250, respectivamente, lo que indicó un aumento del 7,37%, en promedio.

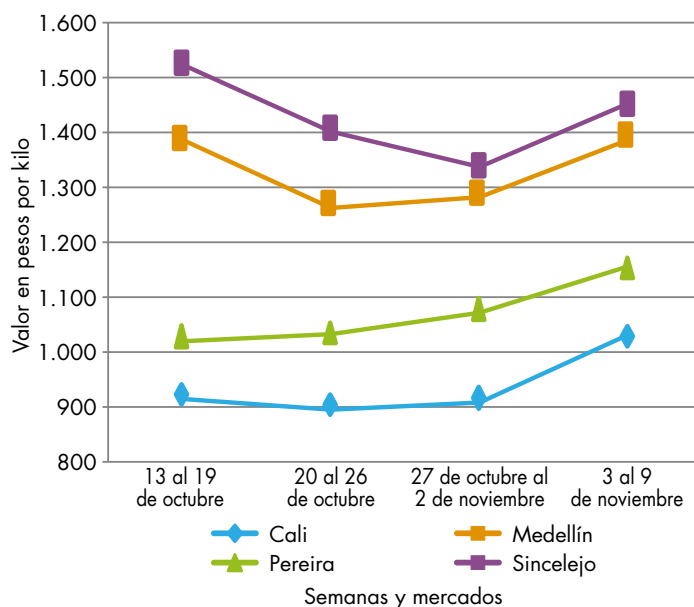
Igualmente, se incrementó el precio mayorista de la papa criolla limpia. Los comerciantes afirmaron que esta situación obedeció a un menor abastecimiento proveniente de la Sabana de Bogotá, Ubaque, Fosca, Usme y Simijaca (Cundinamarca), Los Santos y Silos (Norte de Santander), Sonsón y El Santuario (Antio-

quia), y Quinchía (Risaralda). Esta situación se presentó en treinta y siete de los cuarenta y cuatro mercados en los que se vendió. En Bogotá, por ejemplo, el incremento fue del 26,45%, ofreciéndose el kilo a \$2.065.

Así mismo, subió la cotización de la papa suprema debido a una menor oferta procedente de los municipios de Pasto y Túquerres (Nariño), Tunja (Boyacá) y Ubaté (Cundinamarca), donde el invierno afectó las cosechas. Esta situación generó un incremento de los precios en veintidós de los veinticinco mercados en donde se consiguió esta semana. En Bucaramanga, por ejemplo, el alza fue del 14,29%, lo que significó que el kilo se transó a \$800.

La papa única también reportó un ascenso en los precios mayoristas en veintitrés de los veintiséis mercados donde se negoció esta semana, ya que se generó una disminución en la cantidad producida en el Altiplano Cundiboyacense, donde las cosechas se han visto afectadas por las condiciones climáticas que han causado inundaciones en algunas áreas de cultivos. En Cúcuta, por ejemplo, el incremento superó el 18,00%, lo que significó que el kilo se vendió a \$873.

Gráfico 5. Comportamiento de los precios de la papa capira 2018 (13 de octubre al 9 de noviembre)



Fuente: DANE, Sipsa.

Cuadro 4. Mercados mayoristas. Precios de venta de tubérculos, raíces y plátanos 2018 (3 al 9 de noviembre)

Productos y mercados	Pesos por kilogramo			
	Mínimo	Máximo	Medio	Tendencia
Arracacha amarilla				
Arauca (Arauca)	2.000	2.200	2.133	-
Bogotá D. C., Corabastos	1.833	2.000	1.956	++
Bucaramanga, Centroabastos	1.200	1.440	1.270	+
Buenaventura (Valle del Cauca)	2.000	2.400	2.333	-
Cali, Cavasa	1.333	1.500	1.413	-
Cali, Santa Helena	1.667	1.667	1.667	-
Chiquinquirá (Boyacá)	1.333	1.500	1.389	-
Cúcuta, Cenabastos	800	1.400	1.067	+
Duitama (Boyacá)	1.583	1.667	1.639	+
Florencia (Cauquetá)	960	1.040	1.000	=
Ibagué, Plaza La 21	1.120	1.440	1.280	-
Neiva, Surabastos	1.600	2.400	2.000	+++
Palmira (Valle del Cauca)	2.000	2.167	2.104	+
Pamplona (Norte de Santander)	800	1.000	867	-
Popayán, Plaza de mercado del barrio Bolívar	1.520	1.600	1.580	++
San Gil (Santander)	1.520	1.760	1.618	+
Sogamoso (Boyacá)	1.500	1.633	1.536	+
Tunja, Complejo de Servicios del Sur	833	917	895	-
Valledupar, Mercabastos	1.400	1.800	1.644	+
Villavicencio, CAV	2.000	2.400	2.142	+
Yopal (Casanare)	2.000	2.000	2.000	+++

Arracacha blanca				
Armenia, Mercar	1.033	1.083	1.058	-
Cartago (Valle del Cauca)	1.750	1.833	1.813	+
Ipiales (Nariño), Ipiales somos todos	800	1.000	909	++
Manizales, Centro Galerías	1.935	2.097	2.043	=
Medellín, Central Mayorista de Antioquia	1.000	1.500	1.304	+
Medellín, Plaza Minorista José María Villa	2.000	2.000	2.000	-
Pasto, El Potrerillo	800	1.000	867	+
Pereira, La 41	1.667	1.667	1.667	n.d.
Pereira, Mercasa	1.833	1.833	1.833	=
San Vicente (Antioquia)	1.000	1.056	1.028	+
Tuluá (Valle del Cauca)	1.667	1.833	1.729	+

Ñame criollo				
Montería, Mercado del Sur	1.500	1.600	1.567	-
Sincelejo, Nuevo Mercado	1.800	1.800	1.800	=

Ñame diamante				
Montería, Mercado del Sur	800	900	833	-
Valledupar, Mercabastos	1.000	1.400	1.233	-

Ñame espino				
Barranquilla, Barranquillita	1.800	2.160	1.967	-
Barranquilla, Granabastos	1.800	2.300	1.959	-
Cartagena, Bazurto	1.840	1.860	1.845	-

Productos y mercados	Pesos por kilogramo			
	Mínimo	Máximo	Medio	Tendencia
Ñame espino (continuación)				
Montería, Mercado del Sur	1.500	1.600	1.567	+
Santa Marta (Magdalena)	1.800	1.800	1.800	-
Sincelejo, Nuevo Mercado	1.600	1.700	1.633	-
Valledupar, Mercabastos	1.700	2.000	1.850	-

Papa Betina				
Buenaventura (Valle del Cauca)	900	960	913	+
Cali, Cavasa	800	840	814	++
Ipiales (Nariño), Centro de acopio	700	750	719	+
Ipiales (Nariño), Ipiales somos todos	700	800	759	++
Pasto, El Potrerillo	700	840	787	++
Tunja, Complejo de Servicios del Sur	500	700	611	++

Papa capira				
Armenia, Mercar	900	960	927	-
Buenaventura (Valle del Cauca)	1.000	1.200	1.120	++
Cali, Cavasa	960	1.100	1.023	++
Cali, Santa Helena	960	1.100	1.007	+
Cartago (Valle del Cauca)	960	1.000	980	-
El Carmen de Viboral (Antioquia)	1.350	1.350	1.350	++
El Santuario (Antioquia)	1.200	1.400	1.330	++
Ipiales (Nariño), Centro de acopio	840	900	869	+
Ipiales (Nariño), Ipiales somos todos	870	940	906	+
La Ceja (Antioquia)	1.400	1.600	1.484	++
La Unión (Antioquia)	1.150	1.350	1.244	++
Manizales, Centro Galerías	900	1.040	967	+
Marinilla (Antioquia)	1.300	1.400	1.344	++
Medellín, Central Mayorista de Antioquia	1.300	1.450	1.382	+
Medellín, Plaza Minorista José María Villa	1.300	1.400	1.343	+
Montería, Mercado del Sur	1.500	1.600	1.517	+
Palmira (Valle del Cauca)	1.000	1.040	1.023	+
Pasto, El Potrerillo	900	1.000	937	+
Peñol (Antioquia)	1.200	1.400	1.316	++
Pereira, La 41	960	960	960	+
Pereira, Mercasa	1.100	1.200	1.150	+
Popayán, Plaza de mercado del barrio Bolívar	900	1.000	945	+
Rionegro (Antioquia)	1.300	1.400	1.381	++
San Vicente (Antioquia)	1.219	1.300	1.263	++
Santa Bárbara (Antioquia)	1.200	1.400	1.325	+
Sincelejo, Nuevo Mercado	1.400	1.500	1.467	+
Sonsón (Antioquia)	1.200	1.200	1.200	=
Tuluá (Valle del Cauca)	1.000	1.100	1.050	+
Túquerres (Nariño)	840	900	890	+

Papa criolla limpia				
Arauca (Arauca)	1.417	1.458	1.444	-

Cuadro 4. Mercados mayoristas. Precios de venta de tubérculos, raíces y plátanos (continuación)
2018 (3 al 9 de noviembre)

Productos y mercados	Pesos por kilogramo				Tendencia	Productos y mercados	Pesos por kilogramo				Tendencia
	Mínimo	Máximo	Medio				Mínimo	Máximo	Medio		
Papa criolla limpia (continuación)						Papa criolla sucia (continuación)					
Armenia, Mercar	1.450	1.700	1.571		+	Cali, Cavasa	760	940	848		+
Barranquilla, Granabastos	1.360	2.120	1.709		+++	Chiquinquirá (Boyacá)	800	900	842		+++
Bogotá D. C., Corabastos	2.000	2.222	2.065		+++	Ipiales (Nariño), Centro de acopio	400	600	473		-
Bucaramanga, Centroabastos	1.000	1.600	1.250		+++	Palmira (Valle del Cauca)	840	900	868		+
Buenaventura (Valle del Cauca)	1.200	1.200	1.200		+++	Pasto, El Potrerillo	500	600	555		+
Cali, Cavasa	960	1.100	1.020		+	Popayán, Plaza de mercado del barrio Bolívar	500	750	635		++
Cali, Santa Helena	900	1.000	950		+	Tuluá (Valle del Cauca)	750	917	823		+
Cartagena, Bazurto	1.640	1.740	1.688		-	Tunja, Complejo de Servicios del Sur	760	840	804		+++
Cartago (Valle del Cauca)	1.200	1.300	1.250		=	Ubaté (Cundinamarca)	700	800	750		-
Cúcuta, Cenabastos	800	1.400	985		++						
Duitama (Boyacá)	1.200	1.300	1.267		+	Papa ICA-Huila					
El Carmen de Viboral (Antioquia)	1.100	1.200	1.150		++	Bucaramanga, Centroabastos	1.040	1.080	1.060		-
El Santuario (Antioquia)	1.300	1.600	1.480		+++	La Unión (Nariño)	1.000	1.100	1.050		+
Florencia (Caquetá)	1.400	1.500	1.450		+++	Pasto, El Potrerillo	900	1.040	972		+
Ibagué, Plaza La 21	1.200	1.600	1.488		+++	Túquerres (Nariño)	900	1.000	940		n.d.
Ipiales (Nariño), Ipiales somos todos	640	720	696		+						
La Ceja (Antioquia)	1.600	1.800	1.683		++	Papa Morasurco					
La Unión (Antioquia)	1.100	1.300	1.225		+++	Ipiales (Nariño), Centro de acopio	600	750	689		++
La Unión (Nariño)	700	800	750		-	La Unión (Nariño)	940	1.000	965		++
Manizales, Centro Galerías	1.354	1.563	1.450		+++	Pasto, El Potrerillo	800	800	800		++
Marinilla (Antioquia)	1.200	1.500	1.319		++	Túquerres (Nariño)	600	700	632		+
Medellín, Central Mayorista de Antioquia	1.200	1.600	1.445		+++						
Medellín, Plaza Minorista José María Villa	1.600	2.000	1.793		++	Papa nevada					
Montería, Mercado del Sur	2.000	2.500	2.250		+	Cartago (Valle del Cauca)	2.500	2.563	2.531		-
Neiva, Surabastos	1.000	1.700	1.401		+++	El Carmen de Viboral (Antioquia)	2.500	2.600	2.550		+
Pamplona (Norte de Santander)	700	1.000	828		+++	El Santuario (Antioquia)	2.600	2.800	2.708		+
Pereira, La 41	1.300	1.500	1.417		++	Marinilla (Antioquia)	2.300	2.800	2.569		+
Pereira, Mercasa	1.300	1.500	1.393		++	Medellín, Central Mayorista de Antioquia	2.500	3.000	2.750		+
Rionegro (Antioquia)	1.300	1.600	1.491		+++	Peñol (Antioquia)	2.500	2.850	2.679		++
San Gil (Santander)	1.040	1.360	1.242		++	Pereira, La 41	2.933	2.933	2.933		+
San Vicente (Antioquia)	1.100	1.200	1.138		++	Pereira, Mercasa	3.200	3.400	3.304		+
Santa Bárbara (Antioquia)	1.200	1.500	1.375		++	Rionegro (Antioquia)	2.500	2.800	2.668		+
Santa Marta (Magdalena)	1.560	1.640	1.596		-	San Vicente (Antioquia)	2.700	2.800	2.755		++
Sincelejo, Nuevo Mercado	2.000	2.000	2.000		=						
Socorro (Santander)	1.040	1.200	1.127		+	Papa parda pastusa					
Sogamoso (Boyacá)	1.300	1.400	1.370		+++	Arauca (Arauca)	900	1.060	970		+
Sonsón (Antioquia)	1.100	1.200	1.138		++	Armenia, Mercar	940	960	950		-
Tunja, Complejo de Servicios del Sur	1.080	1.200	1.138		+	Bogotá D. C., Corabastos	1.000	1.400	1.219		++
Túquerres (Nariño)	500	700	595		-	Bucaramanga, Centroabastos	900	1.200	1.053		+
Valledupar, Mercabastos	1.600	2.000	1.733		++	Bucaramanga, Mercados del centro	1.000	1.000	1.000		+
Valledupar, Mercado Nuevo	1.600	2.000	1.733		++	Cali, Cavasa	960	1.000	983		+
Villavicencio, CAV	1.200	1.400	1.283		+++	Cartago (Valle del Cauca)	840	880	860		-
Yopal (Casanare)	1.354	1.458	1.389		+	Chiquinquirá (Boyacá)	800	1.000	867		-
						Cúcuta, Cenabastos	740	1.000	936		+++
						Duitama (Boyacá)	960	960	960		++
						Florencia (Caquetá)	1.000	1.040	1.020		+
						Ipiales (Nariño), Centro de acopio	800	900	825		+
						La Unión (Nariño)	880	1.000	935		+
Papa criolla sucia											
Barranquilla, Barranquillita	1.200	1.720	1.500		+++						
Bogotá D. C., Corabastos	1.400	1.600	1.458		+++						

Cuadro 4. Mercados mayoristas. Precios de venta de tubérculos, raíces y plátanos (continuación)
2018 (3 al 9 de noviembre)

Productos y mercados	Pesos por kilogramo			
	Mínimo	Máximo	Medio	Tendencia
Papa parda pastusa (continuación)				
Manizales, Centro Galerías	960	1.080	1.017	+
Pamplona (Norte de Santander)	900	920	902	++
Pasto, El Potrerillo	900	1.000	953	++
Pereira, La 41	840	1.000	890	+
Pereira, Mercasa	860	1.000	907	++
Popayán, Plaza de mercado del barrio Bolívar	1.160	1.200	1.170	+
San Gil (Santander)	840	1.140	980	+
Sincelejo, Nuevo Mercado	880	1.000	929	+
Socorro (Santander)	900	1.040	963	+
Sogamoso (Boyacá)	900	1.000	963	+++
Tunja, Complejo de Servicios del Sur	800	920	871	+
Túquerres (Nariño)	900	940	910	+
Ubaté (Cundinamarca)	900	900	900	-
Yopal (Casanare)	1.146	1.250	1.215	+++
Papa roja peruana				
Ipiales (Nariño), Centro de acopio	740	800	755	+
Ipiales (Nariño), Ipiales somos todos	750	900	806	+
Papa rubí				
Bogotá D. C., Corabastos	700	1.000	824	++
Pereira, La 41	940	1.000	976	+
Pereira, Mercasa	900	1.000	947	+
Santa Marta (Magdalena)	840	920	876	+
Papa R-12 negra				
Bogotá D. C., Corabastos	800	1.000	955	++
Bucaramanga, Centroabastos	920	960	950	=
Cartago (Valle del Cauca)	960	1.000	980	-
Manizales, Centro Galerías	900	1.040	967	-
Medellín, Central Mayorista de Antioquia	1.100	1.200	1.130	+
Neiva, Surabastos	960	1.040	992	+
Villavicencio, CAV	900	1.000	940	+
Papa R-12 roja				
Barranquilla, Barranquillita	1.000	1.140	1.084	++
Bogotá D. C., Corabastos	700	900	824	++
Pereira, Mercasa	1.100	1.200	1.160	++
Tunja, Complejo de Servicios del Sur	560	680	620	-
Papa sabanera				
Bogotá D. C., Corabastos	2.200	2.700	2.408	++
Ubaté (Cundinamarca)	1.300	1.400	1.350	-

Productos y mercados	Pesos por kilogramo			
	Mínimo	Máximo	Medio	Tendencia
Papa San Félix				
Manizales, Centro Galerías	1.233	1.250	1.242	-
Papa superior				
Bogotá D. C., Corabastos	960	1.340	1.161	++
Cúcuta, Cenabastos	700	1.000	921	+++
Duitama (Boyacá)	960	960	960	++
Florencia (Caquetá)	1.000	1.040	1.020	+
Ipiales (Nariño), Centro de acopio	800	880	841	+
Ipiales (Nariño), Ipiales somos todos	840	900	864	+
Neiva, Surabastos	900	1.120	1.020	+
Pamplona (Norte de Santander)	800	900	868	++
Sogamoso (Boyacá)	900	1.000	950	+++
Tunja, Complejo de Servicios del Sur	760	920	862	+
Villavicencio, CAV	1.000	1.200	1.079	+
Papa suprema				
Armenia, Mercar	940	960	953	=
Bogotá D. C., Corabastos	860	1.160	999	++
Bucaramanga, Centroabastos	700	1.040	903	++
Bucaramanga, Mercados del centro	800	800	800	++
Buenaventura (Valle del Cauca)	1.040	1.080	1.047	++
Cali, Cavasa	940	960	945	+
Cali, Santa Helena	860	1.000	940	+
Chiquinquirá (Boyacá)	600	800	700	=
Cúcuta, Cenabastos	660	1.000	869	+++
Florencia (Caquetá)	1.000	1.040	1.020	+
Ibagué, Plaza La 21	960	1.100	1.028	+
Ipiales (Nariño), Centro de acopio	750	850	814	+
Ipiales (Nariño), Ipiales somos todos	800	900	823	+
La Unión (Nariño)	840	960	900	+
Neiva, Surabastos	900	900	900	+
Palmira (Valle del Cauca)	920	1.020	970	+
Pamplona (Norte de Santander)	800	800	800	+++
Pasto, El Potrerillo	760	980	853	+
Popayán, Plaza de mercado del barrio Bolívar	940	1.000	963	+
San Gil (Santander)	740	1.040	880	+
Socorro (Santander)	800	940	863	+
Sogamoso (Boyacá)	800	900	835	+++
Tuluá (Valle del Cauca)	900	1.000	950	+
Túquerres (Nariño)	720	860	777	+
Ubaté (Cundinamarca)	700	700	700	-
Papa tocarreña				
Sogamoso (Boyacá)	1.100	1.200	1.158	+++
Papa única				
Barranquilla, Barranquillita	760	860	813	+
Barranquilla, Granabastos	740	920	818	+
Bogotá D. C., Corabastos	700	1.040	846	++

Cuadro 4. Mercados mayoristas. Precios de venta de tubérculos, raíces y plátanos (continuación)
2018 (3 al 9 de noviembre)

Productos y mercados	Pesos por kilogramo			
	Mínimo	Máximo	Medio	Tendencia
Papa única (continuación)				
Bucaramanga, Centroabastos	700	920	825	+
Bucaramanga, Mercados del centro	800	800	800	++
Buenaventura (Valle del Cauca)	900	960	923	+
Cali, Cavasa	880	920	898	++
Cali, Santa Helena	860	1.000	940	+
Cartagena, Bazurto	700	740	708	+
Cartago (Valle del Cauca)	840	940	893	-
Cúcuta, Cenabastos	740	1.000	873	++
Ipiales (Nariño), Centro de acopio	740	800	768	+
Ipiales (Nariño), Ipiales somos todos	750	800	780	+
La Unión (Nariño)	720	800	770	-
Manizales, Centro Galerías	800	880	857	+
Neiva, Surabastos	740	920	835	+
Pamplona (Norte de Santander)	700	900	782	+
Pasto, El Potrerillo	760	840	812	+
Pereira, La 41	840	920	880	+
Pereira, Mercasa	840	940	887	+
Popayán, Plaza de mercado del barrio Bolívar	900	920	915	++
Tunja, Complejo de Servicios del Sur	500	700	624	++
Túquerres (Nariño)	680	760	713	+
Ubaté (Cundinamarca)	600	600	600	-
Valledupar, Mercabastos	740	860	798	++
Valledupar, Mercado Nuevo	740	860	800	++
Plátano comino				
Medellín, Central Mayorista de Antioquia	1.000	1.300	1.150	-
Rionegro (Antioquia)	1.200	1.400	1.275	+
Plátano dominico hartón maduro				
Manizales, Centro Galerías	1.200	1.500	1.350	+++
Pereira, La 41	1.000	1.200	1.100	+
Pereira, Mercasa	1.000	1.000	1.000	=
Plátano dominico hartón verde				
Armenia, Retiro	700	750	741	-
Cartago (Valle del Cauca)	1.000	1.200	1.100	+
Manizales, Centro Galerías	1.200	1.500	1.350	+++
Pereira, La 41	1.000	1.200	1.100	+
Pereira, Mercasa	1.000	1.000	1.000	=
Plátano dominico verde				
Medellín, Central Mayorista de Antioquia	900	1.000	950	+
Medellín, Plaza Minorista José María Villa	700	700	700	+++
Santa Bárbara (Antioquia)	450	600	527	++
Sonsón (Antioquia)	900	1.000	950	+
Plátano guineo				
Armenia, Mercar	400	420	403	-
Armenia, Retiro	450	550	504	+
Bogotá D. C., Corabastos	1.000	1.200	1.069	-
Bucaramanga, Centroabastos	1.200	1.400	1.288	-
Cartago (Valle del Cauca)	800	1.000	938	+
La Ceja (Antioquia)	600	700	667	+
Medellín, Central Mayorista de Antioquia	700	900	820	+
Medellín, Plaza Minorista José María Villa	800	900	855	-
Neiva, Surabastos	1.000	1.000	1.000	=
Peñol (Antioquia)	533	620	575	+
Rionegro (Antioquia)	850	1.200	1.033	++
Santa Bárbara (Antioquia)	350	467	396	+
Sonsón (Antioquia)	400	500	450	++
Villavicencio, CAV	1.667	2.000	1.875	=
Plátano hartón maduro				
Armenia, Mercar	900	900	900	-
Bogotá D. C., Corabastos	1.900	2.000	1.942	-
Cúcuta, Cenabastos	1.825	2.000	1.909	-
Ibagué, Plaza La 21	1.000	1.300	1.136	+
Medellín, Central Mayorista de Antioquia	1.200	1.300	1.250	+
Neiva, Surabastos	1.000	1.200	1.157	-
Pereira, La 41	1.000	1.200	1.100	+
Pereira, Mercasa	1.000	1.000	1.000	=
Tunja, Complejo de Servicios del Sur	1.700	1.850	1.767	+
Plátano hartón verde				
Arauca (Arauca)	2.080	2.160	2.123	+
Armenia, Mercar	1.100	1.200	1.183	-
Armenia, Retiro	850	950	902	-
Barranquilla, Barranquillita	1.440	1.500	1.480	-
Bogotá D. C., Corabastos	1.900	2.000	1.939	-
Bucaramanga, Centroabastos	1.920	2.080	1.950	-
Bucaramanga, Mercados del centro	2.000	2.000	2.000	+
Cali, Cavasa	1.200	1.250	1.203	+
Cali, Santa Helena	1.150	1.200	1.183	=
Cartagena, Bazurto	1.400	1.480	1.415	+
Chiquinquirá (Boyacá)	1.160	2.100	1.610	+
Cúcuta, Cenabastos	1.825	2.000	1.909	-
Duitama (Boyacá)	1.700	1.750	1.717	-
Ibagué, Plaza La 21	1.000	1.300	1.136	+
Ipiales (Nariño), Ipiales somos todos	1.150	1.300	1.206	+
La Ceja (Antioquia)	1.300	1.500	1.417	++
Medellín, Central Mayorista de Antioquia	1.200	1.300	1.250	+
Medellín, Plaza Minorista José María Villa	1.100	1.300	1.270	-
Montería, Mercado del Sur	875	875	875	+

Cuadro 4. Mercados mayoristas. Precios de venta de tubérculos, raíces y plátanos (continuación)
2018 (3 al 9 de noviembre)

Productos y mercados	Pesos por kilogramo			
	Mínimo	Máximo	Medio	Tendencia
Plátano hartón verde (continuación)				
Neiva, Surabastos	1.000	1.200	1.157	-
Palmira (Valle del Cauca)	1.100	1.200	1.175	+
Pamplona (Norte de Santander)	1.111	1.333	1.253	-
Pasto, El Potrerillo	1.100	1.150	1.142	+
Pereira, La 41	1.000	1.200	1.100	+
Pereira, Mercasa	1.000	1.000	1.000	=
Popayán, Plaza de mercado del barrio Bolívar	1.160	1.200	1.190	+
Rionegro (Antioquia)	1.400	1.600	1.486	+
San Gil (Santander)	800	1.120	951	-
Santa Bárbara (Antioquia)	1.000	1.100	1.025	+
Santa Marta (Magdalena)	1.920	1.980	1.971	+
Sincelejo, Nuevo Mercado	1.013	1.013	1.013	=
Socorro (Santander)	1.120	1.200	1.147	+
Sogamoso (Boyacá)	1.650	1.800	1.744	-
Tuluá (Valle del Cauca)	1.100	1.300	1.206	+
Tunja, Complejo de Servicios del Sur	1.700	1.850	1.769	-
Valledupar, Mercabastos	1.200	1.500	1.363	+
Valledupar, Mercado Nuevo	1.250	1.500	1.358	-
Villavicencio, CAV	1.600	1.760	1.717	-
Yopal (Casanare)	1.600	1.600	1.600	-
Plátano hartón verde ecuatoriano				
Ipiales (Nariño), Ipiales somos todos	1.333	1.400	1.356	-
Pasto, El Potrerillo	1.500	1.500	1.500	+
Popayán, Plaza de mercado del barrio Bolívar	1.367	1.467	1.417	-
Túquerres (Nariño)	1.500	1.567	1.533	++
Plátano hartón verde Eje Cafetero				
Medellín, Central Mayorista de Antioquia	1.500	1.700	1.595	+
Plátano hartón verde llanero				
Bogotá D. C., Corabastos	2.100	2.300	2.222	-
Ubaté (Cundinamarca)	2.100	2.250	2.175	-
Ulluco				
Buenaventura (Valle del Cauca)	3.000	3.000	3.000	=
Cali, Cavasa	1.250	1.583	1.375	+
Ipiales (Nariño), Ipiales somos todos	933	1.333	1.174	+++
La Unión (Nariño)	667	750	688	-
Pasto, El Potrerillo	875	1.125	1.000	n.d.
Popayán, Plaza de mercado del barrio Bolívar	1.333	1.417	1.363	++
Túquerres (Nariño)	800	900	839	-
Yuca chirosa				
Ibagué, Plaza La 21	1.333	2.167	1.729	++
La Ceja (Antioquia)	1.800	1.900	1.815	+
Rionegro (Antioquia)	1.440	1.900	1.666	-
Yuca criolla				
Arauca (Arauca)	857	914	895	+
Barranquilla, Barranquillita	1.000	1.250	1.181	-
Barranquilla, Granabastos	1.000	1.250	1.098	-
Bucaramanga, Centroabastos	1.310	1.905	1.682	+++
Bucaramanga, Mercados del centro	1.667	1.667	1.667	+
Cartagena, Bazurto	1.050	1.200	1.131	-
Cúcuta, Cenabastos	1.176	1.412	1.255	-
Medellín, Central Mayorista de Antioquia	1.760	1.800	1.780	+
Medellín, Plaza Minorista José María Villa	1.760	2.000	1.836	+
Montería, Mercado del Sur	1.000	1.375	1.167	+
Pamplona (Norte de Santander)	952	1.190	1.098	-
San Gil (Santander)	800	840	813	++
Santa Marta (Magdalena)	900	1.050	980	-
Sincelejo, Nuevo Mercado	750	875	839	-
Socorro (Santander)	1.040	1.120	1.067	+
Valledupar, Mercabastos	750	800	767	-
Valledupar, Mercado Nuevo	750	800	767	-
Yuca ICA				
Armenia, Mercar	1.600	1.680	1.660	+
Armenia, Retiro	1.440	1.480	1.467	-
Cali, Cavasa	1.520	1.600	1.539	+
Cali, Santa Helena	1.720	1.800	1.760	=
Cartago (Valle del Cauca)	1.680	1.680	1.680	-
Florencia (Caquetá)	1.040	1.120	1.080	++
La Unión (Nariño)	833	833	833	=
Manizales, Centro Galerías	1.800	1.920	1.820	+
Medellín, Central Mayorista de Antioquia	1.600	1.600	1.600	-
Neiva, Surabastos	2.000	2.240	2.033	+
Palmira (Valle del Cauca)	1.520	1.600	1.540	=
Pasto, El Potrerillo	1.000	1.250	1.120	-
Pereira, La 41	1.400	1.800	1.610	++
Pereira, Mercasa	1.520	1.520	1.520	=
Popayán, Plaza de mercado del barrio Bolívar	1.050	1.100	1.081	-
Tuluá (Valle del Cauca)	1.320	1.400	1.373	=
Yuca llanera				
Bogotá D. C., Corabastos	1.667	2.000	1.829	-
Chiquinquirá (Boyacá)	1.333	1.667	1.483	-
Duitama (Boyacá)	1.600	1.600	1.600	++
San Gil (Santander)	1.667	1.786	1.725	-
Sogamoso (Boyacá)	1.400	1.533	1.492	+

Cuadro 4. Mercados mayoristas. Precios de venta de tubérculos, raíces y plátanos (conclusión) 2018 (3 al 9 de noviembre)

Productos y mercados	Pesos por kilogramo				Tendencia
	Mínimo	Máximo	Medio	Precios	
Yuca llanera (continuación)					
Tunja, Complejo de Servicios del Sur	1.333	1.500	1.403		+
Ubaté (Cundinamarca)	1.833	1.833	1.833		+

Productos y mercados	Pesos por kilogramo				Tendencia
	Mínimo	Máximo	Medio	Precios	
Yuca llanera (continuación)					
Villavicencio, CAV	1.400	1.600	1.499		-
Yopal (Casanare)	1.433	1.500	1.478		=

TENDENCIAS

---	-	+	+++
Variación mayor al -20 %	Variación entre 0 % y -10 %	Variación entre 0 % y 10 %	Variación mayor al 20 %
--	=	++	n. d.
Variación entre -10 % y -20 %	Variación igual a 0 %	Variación entre 10 % y 20 %	No determinado

GRANOS, CÁRNICOS Y PROCESADOS

Reducción en el ingreso de queso costeño

En la presente semana se incrementaron los precios del queso costeño en diecisiete de los veintisiete mercados donde se negoció. La oferta desde Sincé (Sucre), Montería (Córdoba), Caracolí y Puerto Berrío (Antioquia), y Florencia (Caquetá) fue menor, lo que ocasionó el alza de la cotización mayorista. En Barranquilla y Armenia, por ejemplo, el kilo se ofreció a \$10.475 y a \$11.013; un 6,80%, en promedio, más.

De la misma forma, subió la cotización del maíz blanco trillado debido a se contó con menor ingreso del producto desde Montería y Valencia (Córdoba), Chalcán (Sucre), Cesar y Bolívar. Esta situación se registró en trece de los veintinueve mercados donde se comercializó a lo largo de la semana. En Santa Marta e Ibagué, por ejemplo, el aumento superó el 8,00% y el kilo se ofreció a \$1.810 y a \$1.610, respectivamente.

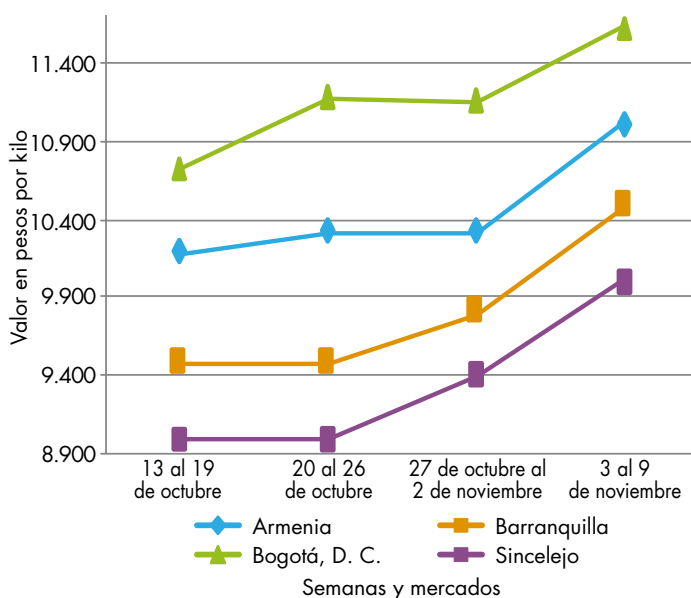
También se incrementaron los precios de los huevos rojos A y AA, debido a los mayores costos de las materias primas para la elaboración de alimentos concentrados. En el caso del huevo rojo AA el alza se presentó en dieciséis de los veintisiete mercados donde se negoció. En Medellín y Cali, por ejemplo, la unidad se negoció a \$290 y a \$320, respectivamente; es decir que aumentó un 4,94%, en promedio.



Fuente: DANE

Por último, se registró un menor ingreso de panela cuadrada morena procedente de Ocamonte, Oiba, Vélez y Güepsa (Santander), Moniquirá y Santana (Boyacá), donde las lluvias retrasaron las moliendas, lo que generó el incremento en la cotización. En Santana (Boyacá) y Vélez (Santander), por ejemplo, el alza fue superior al 4,00%, ofreciéndose el kilo a \$1.833 y a \$1.983, respectivamente.

Gráfico 6. Comportamiento de los precios del queso costeño 2018 (13 de octubre al 9 de noviembre)



Fuente: DANE, Sipsa.

Cuadro 5. Mercados mayoristas. Precios de venta de granos y cereales 2018 (3 al 9 de noviembre)

Productos y mercados	Pesos por kilogramo			
	Mínimo	Máximo	Medio	Tendencia
Arroz blanco importado				
Pasto, El Potrerillo	2.333	2.444	2.370	+
Arroz de primera				
Armenia, Mercar	2.160	2.240	2.213	=
Barranquilla, Barranquillita	2.322	2.356	2.341	+
Barranquilla, Granabastos	2.044	2.311	2.153	=
Bogotá D. C., Corabastos	2.180	2.240	2.205	-
Bogotá D. C., Paloquemao	2.560	2.720	2.613	+
Bogotá D. C., Plaza España	2.320	2.400	2.373	+
Bogotá D. C., Plaza Las Flores	2.280	2.300	2.287	+
Bucaramanga, Mercados del centro	2.480	2.560	2.507	=
Buenaventura (Valle del Cauca)	2.360	2.400	2.379	=
Cali, La Floresta	2.160	2.320	2.210	=
Cali, Santa Helena	2.160	2.320	2.210	=
Cali, Siloé	2.160	2.320	2.235	=
Cartagena, Bazurto	2.222	2.311	2.267	=
Cartago (Valle del Cauca)	2.400	2.400	2.400	=
Cúcuta, Cenabastos	2.300	2.400	2.344	+
Cúcuta, La Nueva Sexta	2.333	2.333	2.333	-
Florencia (Caquetá)	2.320	2.360	2.340	=
Manizales, Centro Galerías	2.320	2.400	2.350	=
Medellín, Plaza Minorista José María Villa	2.320	2.400	2.360	=
Montería, Mercado del Sur	2.111	2.222	2.144	=
Neiva, Surabastos	2.240	2.240	2.240	=
Palmira (Valle del Cauca)	2.060	2.440	2.275	+
Pamplona (Norte de Santander)	2.367	2.400	2.389	-
Pasto, El Potrerillo	2.400	2.560	2.507	+
Pereira, Mercasa	2.462	2.480	2.471	=
Popayán, Plaza de mercado del barrio Bolívar	2.120	2.160	2.141	=
Santa Marta (Magdalena)	2.080	2.100	2.090	+
Sincelejo, Nuevo Mercado	1.980	2.000	1.995	=
Tuluá (Valle del Cauca)	2.070	2.400	2.236	=
Tunja, Complejo de Servicios del Sur	2.200	2.300	2.233	+
Valledupar, Mercado Nuevo	2.000	2.120	2.053	=
Villavicencio, CAV	2.304	2.320	2.316	=
Arroz de segunda				
Barranquilla, Barranquillita	2.100	2.133	2.113	-
Barranquilla, Granabastos	2.067	2.244	2.156	=
Bogotá D. C., Corabastos	1.960	2.060	2.010	=
Cartagena, Bazurto	1.933	1.978	1.961	+
Pereira, Mercasa	2.239	2.259	2.249	=
Santa Marta (Magdalena)	1.860	1.980	1.913	-
Sincelejo, Nuevo Mercado	1.822	1.822	1.822	=
Arroz excelso				
Barranquilla, Barranquillita	2.464	2.560	2.506	-
Barranquilla, Granabastos	2.448	2.520	2.483	=
Bucaramanga, Centroabastos	2.400	2.520	2.440	=
Arroz excelso (continuación)				
Cartagena, Bazurto	2.400	2.480	2.420	-
Ibagué, Plaza La 21	2.000	2.240	2.140	-
Montería, Mercado del Sur	2.400	2.480	2.450	=
Santa Marta (Magdalena)	2.400	2.400	2.400	-
Sincelejo, Nuevo Mercado	2.200	2.240	2.227	=
Valledupar, Mercado Nuevo	2.320	2.480	2.400	=
Arroz sopa cristal				
Bucaramanga, Centroabastos	1.240	1.344	1.288	=
Bucaramanga, Mercados del centro	1.200	1.280	1.248	=
Arveja amarilla seca importada				
Bucaramanga, Centroabastos	1.600	1.640	1.620	=
Cúcuta, Cenabastos	1.520	1.760	1.660	=
Cúcuta, La Nueva Sexta	1.600	1.800	1.680	-
Ibagué, Plaza La 21	1.420	1.520	1.473	-
Pamplona (Norte de Santander)	2.174	2.174	2.174	+
Arveja verde seca importada				
Armenia, Mercar	1.850	1.938	1.880	=
Barranquilla, Barranquillita	1.680	1.700	1.693	-
Bogotá D. C., Corabastos	1.800	1.880	1.840	+
Bogotá D. C., Paloquemao	2.560	2.640	2.613	+
Bogotá D. C., Plaza España	2.160	2.320	2.253	=
Bucaramanga, Centroabastos	1.700	1.700	1.700	=
Bucaramanga, Mercados del centro	1.660	1.730	1.697	=
Buenaventura (Valle del Cauca)	1.584	1.680	1.635	=
Cali, La Floresta	2.400	2.400	2.400	=
Cali, Santa Helena	2.160	2.208	2.189	=
Cali, Siloé	2.240	2.320	2.280	=
Cartagena, Bazurto	2.200	2.300	2.225	=
Cúcuta, Cenabastos	1.680	1.840	1.773	=
Cúcuta, La Nueva Sexta	1.760	1.880	1.813	-
Manizales, Centro Galerías	2.115	2.203	2.172	=
Medellín, Central Mayorista de Antioquia	1.880	2.160	2.030	=
Medellín, Plaza Minorista José María Villa	2.000	2.240	2.107	=
Palmira (Valle del Cauca)	1.900	1.960	1.920	-
Pamplona (Norte de Santander)	2.174	2.174	2.174	+
Pasto, El Potrerillo	1.760	1.920	1.840	=
Pereira, Mercasa	1.770	1.900	1.835	=
Popayán, Plaza de mercado del barrio Bolívar	2.160	2.192	2.171	-
Santa Marta (Magdalena)	2.500	2.545	2.534	+
Sincelejo, Nuevo Mercado	2.000	2.200	2.100	=
Tuluá (Valle del Cauca)	1.680	1.840	1.774	=
Tunja, Complejo de Servicios del Sur	2.100	2.200	2.167	=
Valledupar, Mercado Nuevo	3.000	3.000	3.000	=

Cuadro 5. Mercados mayoristas. Precios de venta de granos y cereales (continuación)
2018 (3 al 9 de noviembre)

Productos y mercados	Pesos por kilogramo			
	Mínimo	Máximo	Medio	Tendencia
Arveja verde seca importada (continuación)				
Villavicencio, CAV	1.804	2.304	2.049	+
Cuchuco de cebada				
Bucaramanga, Centroabastos	1.920	2.080	2.000	=
Bucaramanga, Mercados del centro	1.856	2.000	1.952	+
Cuchuco de maíz				
Bucaramanga, Centroabastos	2.080	2.200	2.120	=
Bucaramanga, Mercados del centro	2.000	2.080	2.027	=
Cali, La Floresta	1.080	1.120	1.100	=
Cali, Siloé	2.880	2.960	2.920	+
Florencia (Caquetá)	1.840	1.880	1.860	=
Ibagué, Plaza La 21	1.560	1.664	1.616	+
Montería, Mercado del Sur	1.080	1.080	1.080	=
Popayán, Plaza de mercado del barrio Bolívar	1.088	1.120	1.099	=
Sincelejo, Nuevo Mercado	1.300	1.400	1.367	-
Frijol bolón				
Armenia, Mercar	6.916	7.181	7.048	=
Bogotá D. C., Corabastos	6.560	6.720	6.660	-
Bogotá D. C., Plaza Las Flores	7.600	7.600	7.600	-
Bucaramanga, Centroabastos	7.400	7.400	7.400	+
Cartago (Valle del Cauca)	7.600	7.840	7.760	=
Popayán, Plaza de mercado del barrio Bolívar	5.920	6.064	5.995	-
Tuluá (Valle del Cauca)	7.520	7.920	7.740	=
Tunja, Complejo de Servicios del Sur	7.200	7.360	7.253	+
Villavicencio, CAV	7.043	7.913	7.370	-
Frijol cabeza negra importado				
Barranquilla, Barranquillita	4.850	5.000	4.908	-
Cartagena, Bazaruto	4.800	5.000	4.950	=
Santa Marta (Magdalena)	5.091	5.455	5.261	++
Frijol cabeza negra nacional				
Barranquilla, Granabastos	4.600	5.200	4.838	+
Montería, Mercado del Sur	4.000	4.000	4.000	=
Sincelejo, Nuevo Mercado	5.000	5.000	5.000	-
Valledupar, Mercado Nuevo	4.000	4.000	4.000	=
Frijol calima				
Bucaramanga, Centroabastos	5.800	5.800	5.800	=
Buenaventura (Valle del Cauca)	4.544	5.000	4.779	=
Cali, La Floresta	3.900	4.000	3.947	=
Cali, Santa Helena	4.160	4.320	4.240	=
Cali, Siloé	4.880	4.960	4.920	=
Ibagué, Plaza La 21	4.828	5.040	4.942	+
Palmira (Valle del Cauca)	5.000	5.200	5.100	+
Pasto, El Potrerillo	3.520	3.584	3.552	=

Productos y mercados	Pesos por kilogramo			
	Mínimo	Máximo	Medio	Tendencia
Frijol calima (continuación)				
Popayán, Plaza de mercado del barrio Bolívar	4.240	4.400	4.320	-
Tuluá (Valle del Cauca)	4.984	5.200	5.086	=
Frijol cargamento blanco				
El Carmen de Viboral (Antioquia)	6.500	6.800	6.675	-
Marinilla (Antioquia)	6.850	7.000	6.925	-
Medellín, Central Mayorista de Antioquia	7.100	7.300	7.175	=
Medellín, Plaza Minorista José María Villa	7.800	7.800	7.800	+
Peñol (Antioquia)	6.700	6.900	6.800	-
San Vicente (Antioquia)	6.200	6.500	6.338	-
Sonsón (Antioquia)	6.650	6.900	6.725	+
Frijol cargamento rojo				
Armenia, Mercar	6.608	6.696	6.637	-
Bogotá D. C., Corabastos	6.080	6.240	6.160	-
Bogotá D. C., Paloquemao	6.720	6.800	6.747	+
Bogotá D. C., Plaza Las Flores	6.800	6.800	6.800	+
Cartago (Valle del Cauca)	6.000	6.400	6.160	=
El Carmen de Viboral (Antioquia)	5.800	6.200	5.950	-
Ibagué, Plaza La 21	5.440	5.624	5.556	-
Manizales, Centro Galerías	6.784	7.709	7.148	=
Marinilla (Antioquia)	5.700	5.900	5.788	-
Medellín, Central Mayorista de Antioquia	6.300	6.500	6.400	-
Medellín, Plaza Minorista José María Villa	7.000	7.300	7.167	=
Peñol (Antioquia)	5.700	6.000	5.850	-
Pereira, Mercasa	6.700	6.800	6.750	=
San Vicente (Antioquia)	5.600	5.700	5.648	-
Frijol nima calima				
Armenia, Mercar	5.374	5.463	5.433	+
Bogotá D. C., Corabastos	4.400	4.800	4.540	-
Bogotá D. C., Paloquemao	5.760	6.080	5.947	+
Bogotá D. C., Plaza España	5.520	5.680	5.573	+
Bogotá D. C., Plaza Las Flores	5.600	6.000	5.867	+
Cartago (Valle del Cauca)	5.040	5.200	5.147	=
Florencia (Caquetá)	5.040	5.120	5.080	+
Manizales, Centro Galerías	5.727	6.123	5.947	=
Medellín, Central Mayorista de Antioquia	4.700	5.000	4.825	=
Neiva, Surabastos	5.200	5.600	5.413	++
Frijol palomito importado				
Barranquilla, Barranquillita	3.480	3.520	3.498	+
Barranquilla, Granabastos	3.400	3.700	3.538	+
Cartagena, Bazaruto	5.000	5.100	5.025	+

Cuadro 5. Mercados mayoristas. Precios de venta de granos y cereales (continuación)
2018 (3 al 9 de noviembre)

Productos y mercados	Pesos por kilogramo			
	Mínimo	Máximo	Medio	Tendencia
Frijol palomito importado (continuación)				
Santa Marta (Magdalena)	3.818	4.545	4.182	-
Frijol radical				
Bogotá D. C., Corabastos	4.320	4.480	4.400	-
Bucaramanga, Centroabastos	4.600	4.600	4.600	=
Bucaramanga, Mercados del centro	4.800	5.000	4.933	-
Medellín, Central Mayorista de Antioquia	4.800	5.000	4.850	++
Frijol Uribe rosado				
Cartago (Valle del Cauca)	5.280	5.600	5.413	=
Medellín, Central Mayorista de Antioquia	4.500	4.600	4.525	+
Pereira, Mercasa	5.610	6.780	6.195	+
Frijol Zaragoza				
Barranquilla, Barranquillita	4.490	4.520	4.503	-
Barranquilla, Granabastos	4.300	4.850	4.588	=
Cartagena, Bazurto	5.000	5.000	5.000	=
Cúcuta, Cenabastos	4.500	5.000	4.833	=
Cúcuta, La Nueva Sexta	4.500	5.000	4.767	+
Montería, Mercado del Sur	4.500	4.500	4.500	=
Santa Marta (Magdalena)	5.091	5.455	5.341	+
Sincelejo, Nuevo Mercado	4.800	5.000	4.925	+
Valledupar, Mercado Nuevo	5.000	5.000	5.000	=
Garbanzo importado				
Arauca (Arauca)	4.875	4.900	4.888	=
Armenia, Mercar	4.846	5.022	4.934	=
Bogotá D. C., Paloquemao	6.400	6.640	6.533	+
Bogotá D. C., Plaza España	5.840	6.000	5.928	+
Bogotá D. C., Plaza Las Flores	6.720	6.800	6.747	+
Bucaramanga, Centroabastos	4.400	4.600	4.500	=
Bucaramanga, Mercados del centro	4.800	4.800	4.800	=
Cartago (Valle del Cauca)	4.912	5.040	4.976	=
Cúcuta, Cenabastos	4.200	4.700	4.400	-
Medellín, Central Mayorista de Antioquia	3.120	3.280	3.200	=
Medellín, Plaza Minorista José María Villa	4.000	4.000	4.000	-
Neiva, Surabastos	5.120	5.200	5.173	+
Pamplona (Norte de Santander)	4.174	4.348	4.232	-
Pereira, Mercasa	4.000	4.550	4.275	=
Tunja, Complejo de Servicios del Sur	4.800	5.200	4.967	+
Villavicencio, CAV	3.840	3.960	3.907	-
Lenteja importada				
Arauca (Arauca)	2.840	3.080	2.960	=
Armenia, Mercar	2.731	2.819	2.790	=
Barranquilla, Barranquillita	2.800	2.880	2.850	-
Lenteja importada (continuación)				
Barranquilla, Granabastos	2.350	2.800	2.544	=
Bogotá D. C., Corabastos	2.680	2.760	2.725	-
Bogotá D. C., Paloquemao	3.520	3.600	3.547	-
Bogotá D. C., Plaza España	2.640	2.800	2.720	=
Bogotá D. C., Plaza Las Flores	3.200	3.200	3.200	-
Bucaramanga, Centroabastos	2.400	2.400	2.400	=
Bucaramanga, Mercados del centro	2.400	2.600	2.467	=
Buenaventura (Valle del Cauca)	2.056	2.320	2.179	=
Cali, La Floresta	4.640	4.680	4.660	=
Cali, Santa Helena	4.320	4.480	4.400	=
Cali, Siloé	3.680	4.000	3.840	=
Cartagena, Bazurto	2.500	2.800	2.675	-
Cartago (Valle del Cauca)	2.480	2.800	2.693	=
Cúcuta, Cenabastos	2.380	2.700	2.507	-
Cúcuta, La Nueva Sexta	2.750	3.500	3.194	=
Florencia (Caquetá)	2.400	2.400	2.400	-
Ibagué, Plaza La 21	2.160	2.300	2.215	-
Manizales, Centro Galerías	2.819	2.996	2.913	=
Medellín, Central Mayorista de Antioquia	2.560	2.720	2.660	=
Medellín, Plaza Minorista José María Villa	2.400	2.720	2.560	+
Montería, Mercado del Sur	2.300	2.300	2.300	=
Neiva, Surabastos	2.720	2.800	2.747	-
Palmira (Valle del Cauca)	2.800	3.200	2.975	-
Pamplona (Norte de Santander)	2.783	2.870	2.841	=
Pasto, El Potrerillo	2.480	2.800	2.667	=
Pereira, Mercasa	2.450	2.700	2.575	=
Popayán, Plaza de mercado del barrio Bolívar	4.400	4.480	4.453	+
Santa Marta (Magdalena)	2.909	3.091	3.023	-
Sincelejo, Nuevo Mercado	2.400	2.800	2.550	+
Tuluá (Valle del Cauca)	2.400	2.800	2.558	=
Tunja, Complejo de Servicios del Sur	2.400	2.500	2.433	-
Valledupar, Mercado Nuevo	4.000	4.000	4.000	=
Villavicencio, CAV	2.652	3.174	2.880	-
Maíz amarillo cáscara				
Bogotá D. C., Corabastos	992	1.024	1.004	=
Bogotá D. C., Paloquemao	1.360	1.440	1.387	+
Cartagena, Bazurto	940	960	955	=
Manizales, Centro Galerías	1.120	1.320	1.240	=
Medellín, Central Mayorista de Antioquia	1.000	1.050	1.017	=
Medellín, Plaza Minorista José María Villa	1.100	1.100	1.100	+
Montería, Mercado del Sur	860	920	885	+
Neiva, Surabastos	935	968	957	+
Pasto, El Potrerillo	825	850	833	+
Sincelejo, Nuevo Mercado	867	933	889	+

Cuadro 5. Mercados mayoristas. Precios de venta de granos y cereales (conclusión)
2018 (3 al 9 de noviembre)

Productos y mercados	Pesos por kilogramo			
	Mínimo	Máximo	Medio	Tendencia
Maíz amarillo cáscara (continuación)				
Sonsón (Antioquia)	900	1.000	950	=
Valledupar, Mercado Nuevo	1.000	1.100	1.067	=
Maíz amarillo cáscara importado				
Medellín, Central Mayorista de Antioquia	880	900	887	=
Maíz amarillo trillado				
Armenia, Mercar	1.120	1.140	1.133	+
Barranquilla, Barranquillita	1.545	1.575	1.558	-
Barranquilla, Granabastos	1.431	1.500	1.470	=
Cali, La Floresta	1.640	1.680	1.660	=
Cali, Santa Helena	1.520	1.560	1.540	=
Cali, Siloé	1.380	1.660	1.520	=
Cartagena, Bazurto	1.800	1.850	1.838	=
Medellín, Central Mayorista de Antioquia	1.200	1.300	1.267	=
Medellín, Plaza Minorista José María Villa	1.300	1.400	1.333	+
Montería, Mercado del Sur	1.100	1.100	1.100	+
Pereira, Mercasa	1.400	1.750	1.575	=
Santa Marta (Magdalena)	1.700	1.900	1.787	++
Sincelejo, Nuevo Mercado	1.244	1.267	1.256	+
Tuluá (Valle del Cauca)	1.300	1.400	1.350	=
Maíz blanco cáscara				
Medellín, Central Mayorista de Antioquia	1.000	1.100	1.067	=
San Vicente (Antioquia)	1.450	1.500	1.480	-
Maíz blanco retrillado				
Cartago (Valle del Cauca)	1.520	1.580	1.553	-
Maíz blanco trillado				
Armenia, Mercar	1.400	1.440	1.427	=
Barranquilla, Barranquillita	1.700	1.750	1.724	+
Barranquilla, Granabastos	1.700	1.863	1.772	+
Bogotá D. C., Corabastos	1.600	1.640	1.615	-
Bogotá D. C., Paloquemao	1.920	2.000	1.947	+

TENDENCIAS

---	-
Variación mayor al -20 %	Variación entre 0 % y -10 %
--	=
Variación entre -10 % y -20 %	Variación igual a 0 %

Productos y mercados	Pesos por kilogramo			
	Mínimo	Máximo	Medio	Tendencia
Maíz blanco trillado (continuación)				
Bogotá D. C., Plaza España	1.760	1.800	1.773	+
Cali, La Floresta	1.540	1.580	1.560	=
Cali, Santa Helena	1.560	1.600	1.580	=
Cali, Siloé	1.120	1.360	1.240	=
Cartagena, Bazurto	1.725	1.750	1.744	=
Cartago (Valle del Cauca)	1.360	1.400	1.380	=
Cúcuta, Cenabastos	1.570	1.800	1.690	+
Cúcuta, La Nueva Sexta	1.750	2.000	1.850	=
Florencia (Caquetá)	1.580	1.600	1.590	+
Ibagué, Plaza La 21	1.560	1.640	1.610	+
Manizales, Centro Galerías	1.600	1.680	1.627	=
Medellín, Central Mayorista de Antioquia	1.400	1.400	1.400	=
Medellín, Plaza Minorista José María Villa	1.600	1.700	1.667	+
Montería, Mercado del Sur	1.500	1.500	1.500	=
Neiva, Surabastos	1.540	1.560	1.553	+
Palmira (Valle del Cauca)	1.320	1.440	1.395	+
Pereira, Mercasa	1.620	1.710	1.665	=
Popayán, Plaza de mercado del barrio Bolívar	1.538	1.542	1.540	-
Santa Marta (Magdalena)	1.760	1.860	1.810	++
Sincelejo, Nuevo Mercado	1.444	1.556	1.528	=
Tuluá (Valle del Cauca)	1.540	1.600	1.565	=
Tunja, Complejo de Servicios del Sur	1.360	1.520	1.467	+
Valledupar, Mercado Nuevo	1.600	1.800	1.733	=
Villavicencio, CAV	1.600	1.640	1.610	+
Maíz pira				
Bogotá D. C., Corabastos	2.120	2.160	2.147	-
Bogotá D. C., Plaza España	2.320	2.400	2.373	+
Bucaramanga, Centroabastos	2.571	2.619	2.595	n.d.
Bucaramanga, Mercados del centro	2.571	2.781	2.673	=
Cúcuta, Cenabastos	2.120	2.220	2.167	=
Cúcuta, La Nueva Sexta	2.180	2.280	2.220	+
Medellín, Central Mayorista de Antioquia	2.400	2.560	2.467	=
Medellín, Plaza Minorista José María Villa	2.160	2.320	2.240	-
Montería, Mercado del Sur	2.280	2.280	2.280	-
Villavicencio, CAV	2.270	2.609	2.415	=

+	+++
Variación entre 0 % y 10 %	Variación mayor al 20 %
++	n. d.
Variación entre 10 % y 20 %	No determinado

Cuadro 6. Mercados mayoristas. Precios de venta de huevos y lácteos 2018 (3 al 9 de noviembre)

Productos y mercados	Pesos por kilogramo			
	Mínimo	Máximo	Medio	Tendencia
Huevo blanco A				
Buenaventura (Valle del Cauca)	317	333	326	+
Cartago (Valle del Cauca)	257	260	258	+
Manizales, Centro Galerías	260	260	260	=
Medellín, Central Mayorista de Antioquia	280	280	280	+
Medellín, Plaza Minorista José María Villa	275	285	281	-
Pereira, La 41	270	270	270	+
Huevo blanco AA				
Cartago (Valle del Cauca)	267	273	270	+
Manizales, Centro Galerías	270	280	273	=
Medellín, Central Mayorista de Antioquia	290	290	290	+
Medellín, Plaza Minorista José María Villa	289	300	292	-
Pereira, La 41	290	290	290	+
Huevo blanco B				
Cartago (Valle del Cauca)	223	227	225	=
Medellín, Central Mayorista de Antioquia	260	270	265	+
Medellín, Plaza Minorista José María Villa	267	275	271	=
Pereira, La 41	260	260	260	+
Huevo blanco extra				
Manizales, Centro Galerías	300	310	303	=
Medellín, Central Mayorista de Antioquia	310	320	315	-
Medellín, Plaza Minorista José María Villa	306	320	314	-
Pereira, La 41	320	320	320	=
Huevo rojo A				
Armenia, Mercar	280	280	280	=
Barranquilla, Barranquillita	260	265	264	+
Barranquilla, Granabastos	280	280	280	+
Bogotá D. C., Corabastos	280	280	280	+
Bogotá D. C., Paloquemao	270	280	277	+
Bogotá D. C., Plaza Las Flores	290	300	295	=
Bucaramanga, Centroabastos	255	255	255	-
Cali, Santa Helena	283	290	287	++
Cali, Siloé	277	283	280	++
Cartagena, Bazurto	240	247	243	-
Cartago (Valle del Cauca)	257	260	258	+
Cúcuta, Cenabastos	275	283	279	+
Ibagué, Plaza La 21	283	300	289	+
Medellín, Central Mayorista de Antioquia	280	280	280	+
Huevo rojo B				
Armenia, Mercar	290	290	290	=
Barranquilla, Barranquillita	240	245	244	+
Barranquilla, Granabastos	270	270	270	+
Bogotá D. C., Corabastos	270	270	270	+

Productos y mercados	Pesos por kilogramo			
	Mínimo	Máximo	Medio	Tendencia
Huevo rojo A (continuación)				
Medellín, Plaza Minorista José María Villa	275	285	281	-
Montería, Mercado del Sur	280	283	283	+
Neiva, Surabastos	280	280	280	+
Pamplona (Norte de Santander)	267	267	267	-
Pasto, El Potrerillo	267	273	270	+
Popayán, Plaza de mercado del barrio Bolívar	257	260	258	+
Sincelejo, Nuevo Mercado	277	280	278	+
Tuluá (Valle del Cauca)	258	260	259	=
Valledupar, Mercado Nuevo	273	273	273	=
Villavicencio, CAV	260	266	262	-
Huevo rojo AA				
Armenia, Mercar	300	300	300	=
Barranquilla, Barranquillita	270	275	274	+
Barranquilla, Granabastos	290	290	290	+
Bogotá D. C., Corabastos	290	290	290	=
Bogotá D. C., Paloquemao	290	300	297	+
Bogotá D. C., Plaza Las Flores	300	320	313	=
Bucaramanga, Centroabastos	265	265	265	-
Cali, Galería Alameda	310	317	314	++
Cali, La Floresta	300	310	306	++
Cali, Santa Helena	317	323	320	+
Cali, Siloé	300	317	309	++
Cartagena, Bazurto	253	260	257	+
Cartago (Valle del Cauca)	270	273	271	+
Cúcuta, Cenabastos	280	289	284	+
Ibagué, Plaza La 21	300	300	300	+
Medellín, Central Mayorista de Antioquia	290	290	290	+
Medellín, Plaza Minorista José María Villa	289	300	292	-
Montería, Mercado del Sur	300	300	300	+
Neiva, Surabastos	290	290	290	=
Palmira (Valle del Cauca)	300	307	305	-
Pamplona (Norte de Santander)	275	278	276	-
Pasto, El Potrerillo	273	287	281	+
Popayán, Plaza de mercado del barrio Bolívar	290	293	291	+
Sincelejo, Nuevo Mercado	283	283	283	=
Tuluá (Valle del Cauca)	267	267	267	+
Valledupar, Mercado Nuevo	280	280	280	=
Villavicencio, CAV	270	280	273	-

Cuadro 6. Mercados mayoristas. Precios de venta de huevos y lácteos (continuación)
2018 (3 al 9 de noviembre)

Productos y mercados	Pesos por kilogramo			
	Mínimo	Máximo	Medio	Tendencia
Huevo rojo B (continuación)				
Bogotá D. C., Paloquemao	240	250	243	-
Bogotá D. C., Plaza Las Flores	280	280	280	=
Bucaramanga, Centroabastos	250	250	250	=
Cúcuta, Cenabastos	265	272	269	n.d.
Ibagué, Plaza La 21	260	273	267	+
Medellín, Central Mayorista de Antioquia	260	270	265	+
Medellín, Plaza Minorista José María Villa	267	275	271	=
Montería, Mercado del Sur	273	280	276	+
Neiva, Surabastos	260	270	265	+
Sincelejo, Nuevo Mercado	263	263	263	=
Villavicencio, CAV	250	260	254	-
Huevo rojo extra				
Armenia, Mercar	330	330	330	=
Bogotá D. C., Corabastos	320	330	327	+
Bogotá D. C., Paloquemao	310	320	317	+
Bogotá D. C., Plaza Las Flores	340	350	345	-
Cali, Galería Alameda	340	350	347	++
Cali, La Floresta	333	343	339	++
Cali, Siloé	327	333	331	++
Cúcuta, Cenabastos	289	300	294	=
Ibagué, Plaza La 21	327	333	332	+
Medellín, Central Mayorista de Antioquia	310	320	315	-
Medellín, Plaza Minorista José María Villa	306	320	314	-
Neiva, Surabastos	310	320	315	-
Palmira (Valle del Cauca)	333	343	338	-
Pasto, El Potrillo	290	300	296	+
Villavicencio, CAV	280	290	283	-
Leche en polvo				
Armenia, Mercar	18.828	23.611	20.973	+
Bogotá D. C., Corabastos	23.351	23.611	23.466	+
Bucaramanga, Centroabastos	24.132	24.583	24.294	=
Bucaramanga, Mercados del centro	23.655	23.872	23.763	=
Buenaventura (Valle del Cauca)	19.325	23.936	21.534	=
Cali, La Floresta	19.123	21.354	20.239	=
Cali, Santa Helena	19.211	21.962	20.587	=
Cali, Siloé	19.792	24.123	21.429	=
Cartago (Valle del Cauca)	18.395	23.333	20.924	=
Medellín, Central Mayorista de Antioquia	15.667	15.875	15.813	=
Palmira (Valle del Cauca)	19.211	23.056	21.092	-
Pamplona (Norte de Santander)	11.500	11.667	11.583	+
Pasto, El Potrillo	18.860	19.298	19.079	=
Pereira, Mercasa	23.639	23.639	23.639	=

Productos y mercados	Pesos por kilogramo			
	Mínimo	Máximo	Medio	Tendencia
Leche en polvo (continuación)				
Popayán, Plaza de mercado del barrio Bolívar	19.386	21.701	20.676	+
Tuluá (Valle del Cauca)	19.289	23.411	21.330	=
Villavicencio, CAV	24.132	24.549	24.329	=
Queso campesino				
Armenia, Mercar	11.200	11.500	11.300	+
Bogotá D. C., Corabastos	8.000	8.000	8.000	-
Bogotá D. C., Paloquemao	9.000	9.000	9.000	=
Bogotá D. C., Plaza España	8.600	8.800	8.667	+
Bogotá D. C., Plaza Las Flores	7.000	7.400	7.233	-
Bucaramanga, Mercados del centro	9.000	9.000	9.000	=
Cali, Galería Alameda	10.000	10.000	10.000	=
Cali, La Floresta	10.000	10.000	10.000	=
Cali, Santa Helena	10.000	10.000	10.000	=
Cali, Siloé	10.000	10.000	10.000	=
Cúcuta, Cenabastos	9.500	10.000	9.750	=
Florencia (Caquetá)	8.960	9.200	9.080	+
Ibagué, Plaza La 21	7.500	8.400	7.833	-
Manizales, Centro Galerías	8.000	8.000	8.000	=
Medellín, Central Mayorista de Antioquia	12.300	12.300	12.300	=
Montería, Mercado del Sur	10.000	10.000	10.000	=
Palmira (Valle del Cauca)	9.600	10.000	9.850	=
Pereira, La 41	11.000	11.000	11.000	+
Tuluá (Valle del Cauca)	9.200	9.600	9.400	=
Villavicencio, CAV	9.000	9.400	9.100	-
Queso Caquetá				
Cali, Galería Alameda	11.000	12.000	11.500	+
Cali, La Floresta	10.600	11.000	10.800	+
Cali, Santa Helena	11.500	12.000	11.733	+
Cali, Siloé	11.000	11.400	11.200	+
Palmira (Valle del Cauca)	11.000	12.000	11.625	+
Popayán, Plaza de mercado del barrio Bolívar	8.000	8.400	8.167	-
Tuluá (Valle del Cauca)	12.000	12.200	12.133	+
Queso costeño				
Armenia, Mercar	10.800	11.200	11.013	+
Barranquilla, Barranquillita	10.400	10.600	10.475	+
Barranquilla, Granabastos	10.000	10.800	10.400	+
Bogotá D. C., Corabastos	11.500	11.800	11.625	+
Bogotá D. C., Paloquemao	12.800	13.000	12.933	+
Bogotá D. C., Plaza España	12.000	12.500	12.167	+
Bogotá D. C., Plaza Las Flores	11.600	14.000	12.367	+
Bucaramanga, Mercados del centro	11.000	11.000	11.000	=
Buenaventura (Valle del Cauca)	14.000	15.000	14.333	=
Cali, Galería Alameda	11.000	12.000	11.500	+
Cali, La Floresta	10.600	11.000	10.800	+

BOLETÍN SEMANAL PRECIOS MAYORISTAS

Cuadro 6. Mercados mayoristas. Precios de venta de huevos y lácteos (conclusión)
2018 (3 al 9 de noviembre)

Productos y mercados	Pesos por kilogramo			Tendencia
	Mínimo	Máximo	Medio	
Queso costeño (continuación)				
Cali, Santa Helena	11.500	12.000	11.733	+
Cali, Siloé	11.000	11.400	11.200	+
Cartagena, Bazurto	12.000	12.200	12.067	+
Cartago (Valle del Cauca)	12.000	12.400	12.200	++
Cúcuta, Cenabastos	11.000	12.000	11.500	=
Ibagué, Plaza La 21	13.000	13.000	13.000	n.d.
Manizales, Centro Galerías	11.000	11.500	11.250	=
Medellín, Central Mayorista de Antioquia	11.500	12.000	11.833	+
Medellín, Plaza Minorista José María Villa	11.750	12.000	11.938	-
Montería, Mercado del Sur	11.000	12.000	11.500	=
Palmira (Valle del Cauca)	11.000	12.000	11.625	+
Pereira, La 41	11.500	11.500	11.500	=
Santa Marta (Magdalena)	10.400	10.700	10.533	+
Sincelejo, Nuevo Mercado	10.000	10.000	10.000	+
Valledupar, Mercado Nuevo	10.000	11.000	10.333	=
Villavicencio, CAV	10.600	11.600	10.850	-
Queso cuajada				
Armenia, Mercar	8.200	8.500	8.333	+
Bogotá D. C., Corabastos	9.000	9.000	9.000	=
Bogotá D. C., Paloquemao	9.000	9.000	9.000	-
Bogotá D. C., Plaza Las Flores	8.000	9.000	8.167	+
Bucaramanga, Mercados del centro	9.000	9.000	9.000	=
Buenaventura (Valle del Cauca)	9.000	9.600	9.200	=
Cali, Galería Alameda	8.000	8.300	8.200	+
Cali, La Floresta	8.000	8.200	8.067	+
Cali, Santa Helena	8.000	8.000	8.000	=
Cali, Siloé	8.000	8.200	8.067	+
Cartago (Valle del Cauca)	7.500	7.600	7.550	+
Cúcuta, Cenabastos	9.000	9.000	9.000	=
Medellín, Central Mayorista de Antioquia	9.500	9.600	9.533	+

TENDENCIAS

---	-
Variación mayor al -20 %	Variación entre 0 % y -10 %
--	=
Variación entre -10 % y -20 %	Variación igual a 0 %

Productos y mercados	Pesos por kilogramo			Tendencia
	Mínimo	Máximo	Medio	
Queso cuajada (continuación)				
Medellín, Plaza Minorista José María Villa	8.200	8.400	8.300	+
Palmira (Valle del Cauca)	7.900	8.000	7.950	=
Pereira, La 41	9.000	9.000	9.000	=
Popayán, Plaza de mercado del barrio Bolívar	7.600	7.800	7.733	-
Tuluá (Valle del Cauca)	7.200	7.400	7.267	+
Villavicencio, CAV	10.000	11.000	10.500	+
Queso doble crema				
Armenia, Mercar	11.000	11.500	11.333	=
Bogotá D. C., Corabastos	10.400	10.800	10.700	+
Bogotá D. C., Paloquemao	11.200	11.600	11.333	+
Bogotá D. C., Plaza España	10.000	10.800	10.400	-
Bogotá D. C., Plaza Las Flores	9.600	10.800	10.133	-
Bucaramanga, Mercados del centro	10.000	10.000	10.000	=
Buenaventura (Valle del Cauca)	9.600	10.000	9.867	=
Cali, Galería Alameda	11.000	12.000	11.667	=
Cali, La Floresta	10.000	10.000	10.000	=
Cali, Santa Helena	10.000	10.000	10.000	=
Cali, Siloé	10.000	10.000	10.000	=
Cúcuta, Cenabastos	10.000	11.000	10.500	-
Florencia (Caquetá)	10.000	10.000	10.000	+
Ibagué, Plaza La 21	10.400	11.200	10.867	-
Medellín, Central Mayorista de Antioquia	10.000	10.800	10.533	+
Palmira (Valle del Cauca)	10.000	10.200	10.050	+
Popayán, Plaza de mercado del barrio Bolívar	9.700	10.000	9.833	-
Tuluá (Valle del Cauca)	11.400	11.600	11.467	=
Villavicencio, CAV	10.400	10.400	10.400	=

+	+++
Variación entre 0 % y 10 %	Variación mayor al 20 %
++	n. d.
Variación entre 10 % y 20 %	No determinado

Cuadro 7. Mercados mayoristas. Precios de venta de carnes 2018 (3 al 9 de noviembre)

Productos y mercados	Pesos por kilogramo			
	Mínimo	Máximo	Medio	Tendencia
Alas de pollo con costillar				
Armenia, Mercar	5.200	5.500	5.333	+
Barranquilla, Barranquillita	4.000	4.200	4.150	-
Barranquilla, Granabastos	3.800	4.300	4.050	-
Bogotá D. C., Frigorífico Ble Ltda.	5.000	5.200	5.033	-
Bogotá D. C., Frigorífico Guadalupe	3.500	4.000	3.700	+
Bogotá D. C., Plaza Las Flores	3.400	3.600	3.550	++
Cali, Galería Alameda	3.980	4.400	4.193	=
Cali, Santa Helena	4.400	4.600	4.500	=
Cartagena, Bazurto	4.200	4.300	4.250	+
Florencia (Caquetá)	4.600	4.800	4.700	=
Ibagué, Plaza La 21	4.400	4.800	4.600	-
Montería, Mercado del Sur	4.000	4.200	4.100	-
Neiva, Surabastos	3.800	4.000	3.933	-
Palmira (Valle del Cauca)	5.000	5.200	5.100	=
Santa Marta (Magdalena)	3.500	4.400	3.900	-
Sincelejo, Nuevo Mercado	4.000	4.000	4.000	=
Tuluá (Valle del Cauca)	4.900	5.200	5.033	=
Valledupar, Mercado Nuevo	4.000	4.200	4.067	=
Villavicencio, CAV	4.400	4.600	4.450	+

Alas de pollo sin costillar				
Arauca (Arauca)	5.500	5.500	5.500	=
Armenia, Mercar	5.500	6.000	5.700	=
Bogotá D. C., Corabastos	5.000	5.800	5.400	-
Bogotá D. C., Frigorífico Ble Ltda.	6.000	7.000	6.483	+
Bogotá D. C., Frigorífico Guadalupe	6.000	6.400	6.133	-
Bogotá D. C., Paloquemao	7.200	7.600	7.400	+
Bogotá D. C., Plaza Las Flores	5.600	6.000	5.867	+
Bucaramanga, Frigoríficos	6.400	6.600	6.500	=
Cúcuta, Cenabastos	4.915	4.915	4.915	+
Medellín, Central Mayorista de Antioquia	6.900	7.450	7.083	=
Medellín, Plaza Minorista José María Villa	4.800	5.200	4.950	-

Carne de cerdo, brazo con hueso				
Barranquilla, Barranquillita	9.400	9.500	9.475	+
Bogotá D. C., Frigorífico Ble Ltda.	8.200	8.500	8.333	-
Bogotá D. C., Frigorífico Guadalupe	8.000	8.500	8.283	+
Bogotá D. C., Paloquemao	8.600	9.200	8.933	-
Bogotá D. C., Plaza Las Flores	8.000	9.000	8.450	-
Cartagena, Bazurto	9.300	9.500	9.400	=
Cúcuta, Cenabastos	10.000	11.000	10.500	+
Malambo (Atlántico), Carnes y carnes	10.200	10.200	10.200	=
Montería, Mercado del Sur	9.500	9.500	9.500	=
Sincelejo, Nuevo Mercado	8.000	9.000	8.250	=
Valledupar, Mercado Nuevo	12.000	12.000	12.000	-

Productos y mercados	Pesos por kilogramo			
	Mínimo	Máximo	Medio	Tendencia
Carne de cerdo, brazo sin hueso				
Barranquilla, Barranquillita	11.400	11.600	11.475	+
Bogotá D. C., Frigorífico Ble Ltda.	8.800	9.000	8.967	-
Bogotá D. C., Frigorífico Guadalupe	9.000	9.500	9.250	+
Bogotá D. C., Paloquemao	9.800	10.400	10.000	+
Bogotá D. C., Plaza Las Flores	8.800	9.500	9.050	-
Buenaventura (Valle del Cauca)	15.000	15.000	15.000	=
Cali, Santa Helena	12.000	12.400	12.225	=
Cartagena, Bazurto	12.000	12.200	12.100	=
Ibagué, Plaza La 21	9.000	10.000	9.475	-
Medellín, Central Mayorista de Antioquia	11.600	12.200	11.867	=
Montería, Mercado del Sur	12.000	12.000	12.000	=
Palmira (Valle del Cauca)	10.000	10.500	10.375	=
Pasto, El Potrerillo	14.000	14.000	14.000	=
Pereira, La 41	12.000	13.000	12.500	=
Popayán, Plaza de mercado del barrio Bolívar	12.000	12.400	12.133	+
Sincelejo, Nuevo Mercado	11.000	12.000	11.500	=
Tuluá (Valle del Cauca)	10.000	11.000	10.667	=
Valledupar, Mercado Nuevo	12.000	13.000	12.667	+
Villavicencio, CAV	10.000	11.000	10.250	+

Carne de cerdo, cabeza de lomo				
Bogotá D. C., Frigorífico Ble Ltda.	9.500	10.000	9.883	-
Bogotá D. C., Frigorífico Guadalupe	9.000	9.500	9.333	+
Bogotá D. C., Paloquemao	10.400	11.000	10.600	+
Bogotá D. C., Plaza Las Flores	8.800	9.800	9.317	-
Cúcuta, Cenabastos	12.000	12.000	12.000	=
Cúcuta, La Nueva Sexta	11.000	12.000	11.667	+
Ibagué, Plaza La 21	8.900	10.000	9.325	-
Villavicencio, CAV	10.000	11.000	10.375	+

Carne de cerdo, costilla				
Barranquilla, Barranquillita	9.500	9.600	9.550	+
Bogotá D. C., Frigorífico Ble Ltda.	10.800	11.200	11.000	-
Bogotá D. C., Frigorífico Guadalupe	10.000	10.500	10.117	+
Bogotá D. C., Paloquemao	11.000	11.400	11.267	+
Bogotá D. C., Plaza Las Flores	10.000	12.000	11.167	+
Buenaventura (Valle del Cauca)	13.000	14.000	13.533	=
Cali, Santa Helena	9.200	9.500	9.350	=
Cartagena, Bazurto	9.300	9.500	9.400	=
Cúcuta, Cenabastos	11.000	12.000	11.500	=
Cúcuta, La Nueva Sexta	11.000	11.000	11.000	=
Florencia (Caquetá)	14.000	14.000	14.000	=
Ibagué, Plaza La 21	10.000	11.900	11.325	-
Malambo (Atlántico), Carnes y carnes	11.100	11.100	11.100	+
Manizales, Centro Galerías	10.000	12.000	11.000	=

Cuadro 7. Mercados mayoristas. Precios de venta de carnes (continuación)
2018 (3 al 9 de noviembre)

Productos y mercados	Pesos por kilogramo			
	Mínimo	Máximo	Medio	Tendencia
Carne de cerdo, costilla (continuación)				
Medellín, Central Mayorista de Antioquia	14.200	14.600	14.367	=
Medellín, Plaza Minorista José María Villa	13.000	14.300	13.588	-
Montería, Mercado del Sur	9.500	9.500	9.500	=
Palmira (Valle del Cauca)	9.200	10.000	9.650	+
Pasto, El Potrerillo	12.000	13.000	12.333	-
Pereira, La 41	13.000	13.000	13.000	=
Popayán, Plaza de mercado del barrio Bolívar	8.800	9.000	8.867	=
Tuluá (Valle del Cauca)	10.500	11.500	11.000	=
Tunja, Complejo de Servicios del Sur	11.500	12.000	11.833	+
Valledupar, Mercado Nuevo	11.000	12.000	11.333	=
Villavicencio, CAV	10.000	11.000	10.250	+
Carne de cerdo en canal				
Bogotá D. C., Frigorífico Guadalupe	6.640	6.720	6.693	-
Ibagué, Plaza La 21	6.100	6.800	6.561	-
Malambo (Atlántico), Carnes y carnes	7.600	7.600	7.600	=
Pereira, La 41	6.500	6.600	6.550	=
Popayán, Plaza de mercado del barrio Bolívar	6.200	6.400	6.333	=
Carne de cerdo, espinazo				
Buenaventura (Valle del Cauca)	9.000	10.000	9.667	=
Cali, Santa Helena	6.100	6.400	6.250	=
Cúcuta, Cenabastos	4.000	4.000	4.000	-
Ibagué, Plaza La 21	3.000	5.000	3.975	+
Manizales, Centro Galerías	7.000	8.000	7.667	=
Medellín, Central Mayorista de Antioquia	4.800	5.500	5.033	=
Medellín, Plaza Minorista José María Villa	5.600	6.200	5.950	+
Montería, Mercado del Sur	9.500	10.000	9.625	=
Neiva, Surabastos	4.000	4.000	4.000	-
Palmira (Valle del Cauca)	6.000	7.000	6.500	=
Pasto, El Potrerillo	6.000	6.000	6.000	=
Pereira, La 41	8.000	8.000	8.000	=
Popayán, Plaza de mercado del barrio Bolívar	6.600	6.800	6.733	+
Tuluá (Valle del Cauca)	6.000	7.000	6.333	=
Tunja, Complejo de Servicios del Sur	8.000	9.000	8.500	+
Carne de cerdo, lomo con hueso				
Barranquilla, Barranquillita	10.000	10.200	10.050	+
Cartagena, Bazurto	9.300	9.500	9.400	=
Cúcuta, Cenabastos	12.000	12.000	12.000	=
Cúcuta, La Nueva Sexta	11.000	12.000	11.333	-
Carne de cerdo, lomo con hueso (continuación)				
Malambo (Atlántico), Carnes y carnes	10.600	10.600	10.600	=
Montería, Mercado del Sur	9.500	9.500	9.500	=
Sincelejo, Nuevo Mercado	8.000	9.000	8.250	=
Valledupar, Mercado Nuevo	10.000	10.000	10.000	=
Carne de cerdo, lomo sin hueso				
Barranquilla, Barranquillita	12.000	12.200	12.050	+
Bogotá D. C., Frigorífico Ble Ltda.	13.200	13.500	13.433	+
Bogotá D. C., Frigorífico Guadalupe	12.500	13.000	12.800	+
Bogotá D. C., Paloquemao	12.600	13.600	12.933	+
Bogotá D. C., Plaza Las Flores	12.000	13.000	12.417	-
Buenaventura (Valle del Cauca)	16.000	16.000	16.000	=
Cali, Santa Helena	14.200	14.500	14.350	=
Cartagena, Bazurto	12.000	12.200	12.100	=
Cúcuta, Cenabastos	12.000	13.000	12.500	=
Cúcuta, La Nueva Sexta	12.000	14.000	13.000	+
Florencia (Cauquetá)	14.000	14.000	14.000	=
Ibagué, Plaza La 21	12.000	13.900	12.825	+
Malambo (Atlántico), Carnes y carnes	13.400	13.400	13.400	=
Manizales, Centro Galerías	12.000	14.000	12.833	=
Medellín, Central Mayorista de Antioquia	14.000	15.500	14.700	=
Medellín, Plaza Minorista José María Villa	13.200	16.240	14.610	-
Montería, Mercado del Sur	12.000	12.000	12.000	-
Neiva, Surabastos	11.000	11.600	11.200	=
Palmira (Valle del Cauca)	13.000	13.800	13.325	-
Pasto, El Potrerillo	15.000	15.000	15.000	=
Pereira, La 41	15.000	16.000	15.500	=
Popayán, Plaza de mercado del barrio Bolívar	15.000	15.200	15.067	+
Sincelejo, Nuevo Mercado	12.000	13.000	12.500	=
Tuluá (Valle del Cauca)	13.600	15.000	14.200	=
Tunja, Complejo de Servicios del Sur	12.000	12.000	12.000	=
Valledupar, Mercado Nuevo	15.000	15.000	15.000	=
Carne de cerdo, pernil con hueso				
Barranquilla, Barranquillita	9.500	9.700	9.600	=
Bogotá D. C., Frigorífico Ble Ltda.	9.000	9.500	9.367	-
Bogotá D. C., Frigorífico Guadalupe	8.200	8.500	8.400	-
Bogotá D. C., Plaza Las Flores	9.000	9.500	9.167	-
Cartagena, Bazurto	9.300	9.500	9.400	=
Cúcuta, Cenabastos	10.000	11.000	10.500	+
Cúcuta, La Nueva Sexta	10.000	10.000	10.000	+
Ibagué, Plaza La 21	10.000	11.000	10.300	+
Montería, Mercado del Sur	9.500	10.000	9.625	=

Cuadro 7. Mercados mayoristas. Precios de venta de carnes (continuación)
2018 (3 al 9 de noviembre)

Productos y mercados	Pesos por kilogramo			
	Mínimo	Máximo	Medio	Tendencia
Carne de cerdo, pernil con hueso (continuación)				
Sincelejo, Nuevo Mercado	9.000	9.000	9.000	=
Valledupar, Mercado Nuevo	10.000	11.000	10.667	-
Villavicencio, CAV	10.000	11.000	10.250	+

Carne de cerdo, pernil sin hueso

Bogotá D. C., Frigorífico Ble Ltda.	9.800	10.200	9.967	-
Bogotá D. C., Frigorífico Guadalupe	9.600	9.800	9.733	-
Bogotá D. C., Plaza Las Flores	10.000	10.400	10.267	-
Buenaventura (Valle del Cauca)	15.000	15.000	15.000	=
Cali, Santa Helena	12.300	12.600	12.450	=
Cartagena, Bazaruto	12.000	12.200	12.100	=
Cúcuta, Cenabastos	11.000	12.000	11.500	+
Cúcuta, La Nueva Sexta	11.000	11.000	11.000	=
Ibagué, Plaza La 21	10.400	11.700	10.975	+
Malambo (Atlántico), Carnes y carnes	13.500	13.500	13.500	+
Manizales, Centro Galerías	10.000	12.000	11.000	=
Medellín, Central Mayorista de Antioquia	12.200	13.500	12.800	=
Medellín, Plaza Minorista José María Villa	10.900	14.575	12.219	-
Montería, Mercado del Sur	12.000	12.000	12.000	=
Palmira (Valle del Cauca)	11.000	12.000	11.500	-
Pasto, El Potrerillo	15.000	15.000	15.000	=
Pereira, La 41	13.000	13.000	13.000	=
Popayán, Plaza de mercado del barrio Bolívar	12.000	12.500	12.333	=
Sincelejo, Nuevo Mercado	12.000	12.000	12.000	=
Tuluá (Valle del Cauca)	11.600	12.000	11.867	=
Tunja, Complejo de Servicios del Sur	12.000	12.000	12.000	=
Villavicencio, CAV	10.500	11.500	11.000	+
Carne de cerdo, tocina plancha				
Manizales, Centro Galerías	10.000	12.000	11.333	=

Carne de cerdo, tocino barriga

Bogotá D. C., Frigorífico Ble Ltda.	9.800	10.000	9.967	=
Bogotá D. C., Frigorífico Guadalupe	9.800	10.000	9.967	+
Bogotá D. C., Plaza Las Flores	8.000	9.200	8.733	-
Florencia (Caquetá)	10.000	10.000	10.000	=
Ibagué, Plaza La 21	6.800	7.000	6.925	-
Medellín, Central Mayorista de Antioquia	13.000	14.200	13.500	=
Medellín, Plaza Minorista José María Villa	11.000	13.532	12.033	-
Neiva, Surabastos	6.000	6.000	6.000	=
Palmira (Valle del Cauca)	9.500	10.000	9.650	+
Pasto, El Potrerillo	6.000	6.000	6.000	=
Pereira, La 41	11.000	11.000	11.000	=

Productos y mercados	Pesos por kilogramo			
	Mínimo	Máximo	Medio	Tendencia
Carne de cerdo, tocino barriga (continuación)				
Popayán, Plaza de mercado del barrio Bolívar	5.200	5.400	5.333	-
Tunja, Complejo de Servicios del Sur	7.000	8.000	7.333	-

Carne de cerdo, tocino papada

Bogotá D. C., Frigorífico Ble Ltda.	6.600	6.800	6.767	-
Bogotá D. C., Frigorífico Guadalupe	5.800	6.000	5.967	=
Bogotá D. C., Plaza Las Flores	7.500	8.000	7.667	+
Buenaventura (Valle del Cauca)	8.000	8.000	8.000	=
Cali, Santa Helena	6.300	6.600	6.450	=
Cúcuta, Cenabastos	7.000	8.000	7.500	++
Cúcuta, La Nueva Sexta	7.000	8.000	7.667	+
Ibagué, Plaza La 21	7.000	7.600	7.275	+
Manizales, Centro Galerías	7.000	8.000	7.667	=
Medellín, Central Mayorista de Antioquia	7.500	8.500	8.000	=
Medellín, Plaza Minorista José María Villa	7.400	8.000	7.750	-
Pereira, La 41	10.000	10.000	10.000	=
Tuluá (Valle del Cauca)	8.000	8.200	8.100	=

Carne de res, bola de brazo

Barranquilla, Barranquillita	13.900	14.000	13.975	-
Barranquilla, Granabastos	13.800	14.900	14.525	+
Bogotá D. C., Paloquemao	15.000	16.000	15.667	+
Bucaramanga, Frigoríficos	16.500	17.800	17.150	=
Buenaventura (Valle del Cauca)	16.000	16.600	16.200	=
Cali, Santa Helena	15.000	15.400	15.225	=
Cartagena, Bazaruto	14.500	14.800	14.675	=
Cúcuta, La Nueva Sexta	13.000	14.000	13.333	-
Ibagué, Plaza La 21	14.400	15.000	14.825	+
Malambo (Atlántico), Carnes y carnes	15.000	15.000	15.000	=
Manizales, Centro Galerías	12.000	15.000	13.333	=
Medellín, Central Mayorista de Antioquia	16.000	17.000	16.667	=
Montería, Frigoinú	11.500	11.500	11.500	=
Montería, Mercado del Sur	13.000	13.000	13.000	=
Palmira (Valle del Cauca)	16.000	16.300	16.150	-
Pasto, El Potrerillo	15.000	15.000	15.000	=
Pereira, La 41	14.000	16.000	15.000	=
Popayán, Plaza de mercado del barrio Bolívar	15.600	15.800	15.667	=
Sincelejo, Nuevo Mercado	15.000	15.000	15.000	=
Tuluá (Valle del Cauca)	16.500	17.000	16.700	=
Valledupar, Mercado Nuevo	15.000	15.000	15.000	=

Carne de res, bola de pierna

Barranquilla, Barranquillita	15.300	15.500	15.425	-
Barranquilla, Granabastos	15.900	16.500	16.200	-

Cuadro 7. Mercados mayoristas. Precios de venta de carnes (continuación)
2018 (3 al 9 de noviembre)

Productos y mercados	Pesos por kilogramo				Tendencia	Productos y mercados	Pesos por kilogramo				Tendencia
	Mínimo	Máximo	Medio				Mínimo	Máximo	Medio		
Carne de res, bola de pierna (continuación)						Carne de res, cadera					
Bogotá D. C., Frigorífico Ble Ltda.	14.000	14.200	14.033		+	Barranquilla, Barranquillita	15.300	15.500	15.425		-
Bogotá D. C., Frigorífico Guadalupe	14.000	14.400	14.100		+	Barranquilla, Granabastos	15.400	15.900	15.600		-
Bogotá D. C., Paloquemao	15.600	16.000	15.867		+	Bogotá D. C., Frigorífico Ble Ltda.	14.000	14.200	14.033		+
Bucaramanga, Frigoríficos	17.900	18.600	18.250		=	Bogotá D. C., Frigorífico Guadalupe	14.000	14.400	14.100		+
Buenaventura (Valle del Cauca)	15.000	16.000	15.333		=	Bogotá D. C., Paloquemao	15.600	16.000	15.867		+
Cali, Santa Helena	15.200	15.400	15.325		-	Bucaramanga, Frigoríficos	19.500	19.600	19.550		=
Cartagena, Bazurto	14.500	14.800	14.675		=	Buenaventura (Valle del Cauca)	16.000	16.400	16.133		=
Cúcuta, La Nueva Sexta	14.000	14.000	14.000		-	Cali, Santa Helena	14.500	14.800	14.650		=
Florencia (Caquetá)	15.000	15.000	15.000		=	Cartagena, Bazurto	14.500	14.800	14.675		=
Ibagué, Plaza La 21	14.400	16.900	15.325		+	Ibagué, Plaza La 21	14.800	16.900	15.400		+
Malambo (Atlántico), Carnes y carnes	17.500	17.500	17.500		-	Malambo (Atlántico), Carnes y carnes	17.800	17.800	17.800		=
Manizales, Centro Galerías	13.500	15.000	14.500		=	Manizales, Centro Galerías	13.500	15.000	14.500		=
Medellín, Central Mayorista de Antioquia	18.200	19.000	18.567		=	Medellín, Central Mayorista de Antioquia	18.200	19.000	18.567		=
Medellín, Plaza Minorista José María Villa	16.500	19.550	17.963		+	Medellín, Plaza Minorista José María Villa	16.500	20.800	18.400		+
Montería, Mercado del Sur	14.000	14.000	14.000		=	Montería, Frigosinú	13.800	13.800	13.800		=
Neiva, Surabastos	14.000	14.000	14.000		=	Montería, Mercado del Sur	14.000	14.000	14.000		=
Palmira (Valle del Cauca)	16.500	17.000	16.750		-	Palmira (Valle del Cauca)	15.400	17.000	16.000		-
Pasto, El Potrerillo	15.000	15.000	15.000		=	Pasto, El Potrerillo	15.000	15.000	15.000		=
Pereira, La 41	16.000	16.000	16.000		=	Pereira, La 41	16.000	16.000	16.000		=
Popayán, Plaza de mercado del barrio Bolívar	15.600	15.800	15.667		=	Popayán, Plaza de mercado del barrio Bolívar	15.000	15.400	15.133		-
Sincelejo, Nuevo Mercado	15.000	15.000	15.000		=	Sincelejo, Nuevo Mercado	15.000	15.000	15.000		=
Tuluá (Valle del Cauca)	16.500	17.000	16.700		=	Tuluá (Valle del Cauca)	16.000	17.000	16.500		=
Valledupar, Mercado Nuevo	15.000	15.000	15.000		=	Valledupar, Mercado Nuevo	15.000	15.000	15.000		=
Villavicencio, CAV	15.000	15.000	15.000		=	Villavicencio, CAV	15.000	15.000	15.000		=
Carne de res, bota						Carne de res, centro de pierna					
Barranquilla, Barranquillita	15.400	15.500	15.475		-	Barranquilla, Barranquillita	12.900	13.000	12.975		=
Barranquilla, Granabastos	15.900	16.800	16.300		-	Barranquilla, Granabastos	14.800	15.000	14.950		-
Bogotá D. C., Frigorífico Ble Ltda.	14.000	14.200	14.033		+	Bogotá D. C., Frigorífico Ble Ltda.	14.000	14.200	14.033		+
Bogotá D. C., Frigorífico Guadalupe	14.000	14.400	14.100		+	Bogotá D. C., Frigorífico Guadalupe	14.000	14.400	14.100		+
Bogotá D. C., Paloquemao	15.600	16.000	15.867		+	Bogotá D. C., Paloquemao	15.600	16.000	15.867		+
Bucaramanga, Frigoríficos	16.900	17.400	17.150		=	Bucaramanga, Frigoríficos	18.000	18.900	18.450		=
Cartagena, Bazurto	14.500	14.800	14.675		=	Cartagena, Bazurto	14.500	14.800	14.675		=
Cúcuta, La Nueva Sexta	14.000	14.500	14.167		=	Cúcuta, La Nueva Sexta	14.000	14.500	14.167		=
Ibagué, Plaza La 21	13.900	15.000	14.450		-	Ibagué, Plaza La 21	14.800	16.900	15.400		+
Malambo (Atlántico), Carnes y carnes	17.800	17.800	17.800		=	Malambo (Atlántico), Carnes y carnes	14.900	14.900	14.900		-
Manizales, Centro Galerías	13.500	15.000	14.500		=	Manizales, Centro Galerías	14.000	16.000	15.333		=
Medellín, Central Mayorista de Antioquia	18.200	19.000	18.567		=	Medellín, Central Mayorista de Antioquia	18.200	19.000	18.567		=
Medellín, Plaza Minorista José María Villa	16.500	19.800	17.950		-	Medellín, Plaza Minorista José María Villa	16.500	21.400	18.550		-
Montería, Frigosinú	13.800	13.800	13.800		=	Montería, Frigosinú	13.800	13.800	13.800		=
Montería, Mercado del Sur	12.000	12.000	12.000		=	Montería, Mercado del Sur	14.000	14.000	14.000		=
Sincelejo, Nuevo Mercado	15.000	15.000	15.000		=	Pereira, La 41	16.000	16.000	16.000		=
Valledupar, Mercado Nuevo	15.000	15.000	15.000		=	Sincelejo, Nuevo Mercado	15.000	15.000	15.000		=
Villavicencio, CAV	15.000	15.000	15.000		=	Valledupar, Mercado Nuevo	15.000	15.000	15.000		=

Cuadro 7. Mercados mayoristas. Precios de venta de carnes (continuación)
2018 (3 al 9 de noviembre)

Productos y mercados	Pesos por kilogramo			
	Mínimo	Máximo	Medio	Tendencia
Carne de res, centro de pierna (continuación)				
Villavicencio, CAV	15.000	15.000	15.000	=
Carne de res, chatas				
Barranquilla, Barranquillita	16.900	17.000	16.975	+
Barranquilla, Granabastos	16.400	16.900	16.700	+
Bogotá D. C., Frigorífico Ble Ltda.	17.500	17.800	17.567	-
Bogotá D. C., Frigorífico Guadalupe	17.200	17.800	17.500	-
Bogotá D. C., Paloquemao	18.600	19.000	18.867	+
Bucaramanga, Frigoríficos	28.100	28.200	28.150	=
Cali, Santa Helena	14.400	14.700	14.550	=
Cartagena, Bazaruto	14.500	14.800	14.675	=
Cúcuta, La Nueva Sexta	16.500	18.000	17.167	+
Ibagué, Plaza La 21	17.000	17.900	17.225	-
Malambo (Atlántico), Carnes y carnes	20.100	20.100	20.100	-
Medellín, Central Mayorista de Antioquia	22.000	23.500	22.833	=
Medellín, Plaza Minorista José María Villa	25.000	28.000	26.375	-
Montería, Frigosinú	15.800	15.800	15.800	=
Montería, Mercado del Sur	15.000	15.000	15.000	=
Palmira (Valle del Cauca)	18.000	19.000	18.500	-
Pasto, El Potrerillo	14.500	15.000	14.875	+
Pereira, La 41	19.000	19.000	19.000	=
Popayán, Plaza de mercado del barrio Bolívar	16.000	16.200	16.067	=
Sincelejo, Nuevo Mercado	15.000	15.000	15.000	=
Tuluá (Valle del Cauca)	19.000	19.500	19.167	=
Valledupar, Mercado Nuevo	16.000	16.000	16.000	=
Villavicencio, CAV	16.000	16.000	16.000	=
Carne de res, cogote				
Bogotá D. C., Frigorífico Ble Ltda.	10.600	11.000	10.900	-
Bogotá D. C., Frigorífico Guadalupe	10.800	11.200	11.000	+
Bogotá D. C., Paloquemao	11.000	12.000	11.667	+
Bucaramanga, Frigoríficos	14.800	14.950	14.875	=
Ibagué, Plaza La 21	6.700	8.900	7.400	+
Manizales, Centro Galerías	10.000	12.000	11.000	=
Montería, Frigosinú	11.000	11.000	11.000	=
Montería, Mercado del Sur	12.000	12.000	12.000	=
Pereira, La 41	11.000	12.000	11.500	=
Carne de res, costilla				
Barranquilla, Barranquillita	7.300	7.400	7.375	+
Bogotá D. C., Frigorífico Ble Ltda.	10.800	11.000	10.967	+
Bogotá D. C., Frigorífico Guadalupe	11.000	11.000	11.000	+
Bogotá D. C., Paloquemao	13.000	13.000	13.000	+
Bucaramanga, Frigoríficos	17.200	17.800	17.500	=
Buenaventura (Valle del Cauca)	10.000	10.000	10.000	=
Cali, Santa Helena	7.000	7.400	7.225	=

Productos y mercados	Pesos por kilogramo			
	Mínimo	Máximo	Medio	Tendencia
Carne de res, costilla (continuación)				
Cartagena, Bazaruto	6.400	6.500	6.475	=
Cúcuta, La Nueva Sexta	9.000	9.500	9.167	=
Ibagué, Plaza La 21	7.900	8.400	8.075	+
Malambo (Atlántico), Carnes y carnes	8.500	8.500	8.500	=
Manizales, Centro Galerías	6.000	8.000	6.667	=
Medellín, Central Mayorista de Antioquia	9.000	11.700	10.567	=
Medellín, Plaza Minorista José María Villa	7.400	8.550	7.963	-
Montería, Frigosinú	6.500	6.500	6.500	=
Montería, Mercado del Sur	6.000	6.000	6.000	=
Pasto, El Potrerillo	11.000	12.000	11.500	+
Pereira, La 41	6.000	7.000	6.500	=
Popayán, Plaza de mercado del barrio Bolívar	7.800	8.000	7.867	+
Valledupar, Mercado Nuevo	9.000	10.000	9.333	=
Villavicencio, CAV	9.000	9.000	9.000	=
Carne de res en canal				
Arauca (Arauca)	10.000	12.000	10.667	=
Ibagué, Plaza La 21	8.800	8.960	8.920	+
Malambo (Atlántico), Carnes y carnes	8.800	8.800	8.800	=
Montería, Mercado del Sur	7.800	7.800	7.800	=
Popayán, Plaza de mercado del barrio Bolívar	8.400	8.600	8.533	-
Carne de res, falda				
Barranquilla, Barranquillita	11.800	12.000	11.950	=
Barranquilla, Granabastos	12.800	13.800	13.550	-
Bogotá D. C., Frigorífico Ble Ltda.	11.000	11.500	11.150	-
Bogotá D. C., Frigorífico Guadalupe	11.600	12.000	11.900	+
Bogotá D. C., Paloquemao	13.600	14.400	13.933	+
Buenaventura (Valle del Cauca)	13.000	14.000	13.533	=
Cali, Santa Helena	7.500	7.800	7.650	=
Cartagena, Bazaruto	11.600	11.800	11.750	=
Cúcuta, La Nueva Sexta	12.500	13.000	12.667	-
Ibagué, Plaza La 21	12.000	13.900	12.725	+
Malambo (Atlántico), Carnes y carnes	13.900	13.900	13.900	-
Manizales, Centro Galerías	9.000	10.000	9.333	=
Medellín, Central Mayorista de Antioquia	16.800	18.000	17.400	=
Medellín, Plaza Minorista José María Villa	16.500	17.200	16.813	+
Montería, Frigosinú	11.000	11.000	11.000	=
Montería, Mercado del Sur	10.000	10.000	10.000	=
Palmira (Valle del Cauca)	10.000	10.000	10.000	=
Pasto, El Potrerillo	12.000	13.000	12.250	-

Cuadro 7. Mercados mayoristas. Precios de venta de carnes (continuación)
2018 (3 al 9 de noviembre)

Productos y mercados	Pesos por kilogramo				Tendencia	Productos y mercados	Pesos por kilogramo				Tendencia
	Mínimo	Máximo	Medio				Mínimo	Máximo	Medio		
Carne de res, falda (continuación)						Carne de res molida, murillo (continuación)					
Pereira, La 41	11.000	12.000	11.500	=		Bogotá D. C., Paloquemao	11.000	12.000	11.667	+	
Popayán, Plaza de mercado del barrio Bolívar	10.000	10.000	10.000	+		Bucaramanga, Frigoríficos	12.400	13.000	12.700	=	
Tuluá (Valle del Cauca)	9.000	10.000	9.333	=		Cúcuta, La Nueva Sexta	11.000	11.000	11.000	-	
Carne de res, lomo de brazo						Florencia (Caquetá)	10.000	10.000	10.000	=	
Bogotá D. C., Paloquemao	14.600	15.000	14.800	+		Ibagué, Plaza La 21	9.400	10.800	10.025	-	
Cúcuta, La Nueva Sexta	12.000	13.000	12.500	-		Neiva, Surabastos	9.000	9.600	9.333	-	
Montería, Frigosinú	11.000	11.000	11.000	=		Villavicencio, CAV	10.000	11.000	10.250	=	
Montería, Mercado del Sur	14.000	14.500	14.250	+		Carne de res, morrillo					
Pasto, El Potrerillo	14.000	15.000	14.750	=		Bogotá D. C., Frigorífico Ble Ltda.	10.800	11.000	10.967	=	
Pereira, La 41	14.000	15.000	14.500	=		Bogotá D. C., Frigorífico Guadalupe	11.000	11.000	11.000	=	
Popayán, Plaza de mercado del barrio Bolívar	15.600	15.800	15.667	=		Bogotá D. C., Paloquemao	13.000	13.600	13.400	-	
Sincelejo, Nuevo Mercado	11.000	11.000	11.000	=		Bucaramanga, Frigoríficos	11.550	12.700	12.125	=	
Valledupar, Mercado Nuevo	15.000	15.000	15.000	=		Buenaventura (Valle del Cauca)	13.000	14.000	13.333	=	
Carne de res, lomo fino						Cali, Santa Helena	12.000	12.400	12.225	=	
Barranquilla, Barranquillita	20.900	21.800	21.300	-		Cúcuta, La Nueva Sexta	12.500	13.000	12.667	-	
Barranquilla, Granabastos	20.000	20.000	20.000	=		Florencia (Caquetá)	12.000	12.000	12.000	=	
Bogotá D. C., Frigorífico Ble Ltda.	23.000	25.000	23.500	+		Ibagué, Plaza La 21	10.600	12.000	11.150	-	
Bogotá D. C., Frigorífico Guadalupe	23.000	24.000	23.750	+		Malambo (Atlántico), Carnes y carnes	13.700	13.700	13.700	=	
Bogotá D. C., Paloquemao	24.000	25.000	24.333	+		Medellín, Central Mayorista de Antioquia	14.200	16.000	15.233	=	
Bucaramanga, Frigoríficos	39.600	39.750	39.675	=		Montería, Frigosinú	10.500	10.500	10.500	=	
Buenaventura (Valle del Cauca)	20.000	21.000	20.333	=		Montería, Mercado del Sur	12.000	12.000	12.000	=	
Cartagena, Bazurto	19.000	20.000	19.667	=		Palmira (Valle del Cauca)	13.000	14.000	13.550	+	
Cúcuta, La Nueva Sexta	16.500	17.000	16.833	-		Pasto, El Potrerillo	12.000	12.000	12.000	=	
Ibagué, Plaza La 21	20.000	22.000	21.250	+		Pereira, La 41	14.000	14.000	14.000	=	
Malambo (Atlántico), Carnes y carnes	23.000	23.000	23.000	-		Popayán, Plaza de mercado del barrio Bolívar	13.000	13.000	13.000	=	
Manizales, Centro Galerías	15.000	17.000	16.000	=		Tuluá (Valle del Cauca)	13.000	13.200	13.067	=	
Medellín, Central Mayorista de Antioquia	33.500	36.200	34.567	=		Villavicencio, CAV	10.000	10.000	10.000	=	
Medellín, Plaza Minorista José María Villa	29.500	37.900	32.725	-		Carne de res, muchacho					
Montería, Frigosinú	27.500	27.500	27.500	=		Barranquilla, Barranquillita	15.400	15.500	15.475	-	
Montería, Mercado del Sur	21.000	21.500	21.125	+		Barranquilla, Granabastos	14.000	15.200	14.825	-	
Palmira (Valle del Cauca)	18.000	20.000	19.250	+		Bucaramanga, Frigoríficos	20.400	20.500	20.450	=	
Pasto, El Potrerillo	16.000	16.000	16.000	=		Buenaventura (Valle del Cauca)	15.000	16.000	15.333	=	
Pereira, La 41	19.000	19.000	19.000	=		Cali, Santa Helena	14.000	14.400	14.225	=	
Popayán, Plaza de mercado del barrio Bolívar	20.000	20.000	20.000	+		Cartagena, Bazurto	14.500	14.800	14.675	=	
Sincelejo, Nuevo Mercado	16.000	16.000	16.000	=		Cúcuta, La Nueva Sexta	14.000	14.000	14.000	=	
Tuluá (Valle del Cauca)	27.000	29.000	28.000	=		Ibagué, Plaza La 21	15.000	15.900	15.225	-	
Valledupar, Mercado Nuevo	17.000	18.000	17.667	=		Malambo (Atlántico), Carnes y carnes	17.400	17.400	17.400	=	
Villavicencio, CAV	19.000	19.000	19.000	=		Manizales, Centro Galerías	14.000	16.000	15.000	=	
Carne de res molida, murillo						Medellín, Central Mayorista de Antioquia	18.500	19.000	18.700	=	
Bogotá D. C., Frigorífico Ble Ltda.	10.000	10.200	10.033	+		Medellín, Plaza Minorista José María Villa	16.500	19.800	17.825	-	
Bogotá D. C., Frigorífico Guadalupe	9.600	10.000	9.900	-		Montería, Frigosinú	13.800	13.800	13.800	=	
						Montería, Mercado del Sur	15.000	15.000	15.000	=	

Cuadro 7. Mercados mayoristas. Precios de venta de carnes (continuación)
2018 (3 al 9 de noviembre)

Productos y mercados	Pesos por kilogramo			
	Mínimo	Máximo	Medio	Tendencia
Carne de res, muchacho (continuación)				
Palmira (Valle del Cauca)	16.000	16.500	16.125	+
Pasto, El Potrerillo	15.000	15.000	15.000	=
Pereira, La 41	16.000	16.000	16.000	=
Popayán, Plaza de mercado del barrio Bolívar	15.800	16.000	15.867	=
Sincelejo, Nuevo Mercado	15.000	15.000	15.000	=
Tuluá (Valle del Cauca)	15.500	16.000	15.700	=
Valledupar, Mercado Nuevo	15.000	15.000	15.000	=
Villavicencio, CAV	15.000	15.000	15.000	=
Carne de res, murillo				
Bogotá D. C., Frigorífico Ble Ltda.	10.000	10.200	10.033	-
Bogotá D. C., Frigorífico Guadalupe	9.600	10.000	9.900	-
Bogotá D. C., Paloquemao	11.000	12.000	11.667	+
Bucaramanga, Frigoríficos	12.400	13.000	12.700	=
Cúcuta, La Nueva Sexta	12.000	12.000	12.000	+
Ibagué, Plaza La 21	10.000	11.400	10.800	-
Manizales, Centro Galerías	9.000	12.000	11.000	=
Medellín, Central Mayorista de Antioquia	13.300	15.000	14.167	=
Montería, Frigosinú	10.500	10.500	10.500	=
Montería, Mercado del Sur	10.000	10.000	10.000	=
Neiva, Surabastos	9.000	9.000	9.000	=
Villavicencio, CAV	10.000	10.000	10.000	=
Carne de res, paletero				
Bogotá D. C., Paloquemao	13.600	14.000	13.867	-
Cúcuta, La Nueva Sexta	12.500	13.000	12.833	+
Ibagué, Plaza La 21	12.000	13.000	12.333	+
Malambo (Atlántico), Carnes y carnes	11.000	11.000	11.000	=
Manizales, Centro Galerías	12.000	13.000	12.333	=
Medellín, Central Mayorista de Antioquia	16.700	18.000	17.367	=
Montería, Frigosinú	11.000	11.000	11.000	=
Montería, Mercado del Sur	14.000	14.000	14.000	+
Sincelejo, Nuevo Mercado	13.000	13.000	13.000	=
Valledupar, Mercado Nuevo	12.000	13.000	12.667	+
Carne de res, pecho (continuación)				
Bogotá D. C., Frigorífico Ble Ltda.	12.000	12.400	12.300	-
Bogotá D. C., Frigorífico Guadalupe	12.000	12.500	12.250	-
Bogotá D. C., Paloquemao	12.800	13.600	13.200	-
Bucaramanga, Frigoríficos	13.300	13.400	13.350	=
Buenaventura (Valle del Cauca)	13.600	14.000	13.867	=
Cali, Santa Helena	13.500	13.800	13.650	=
Cúcuta, La Nueva Sexta	12.500	13.000	12.667	-
Ibagué, Plaza La 21	12.000	13.400	12.700	=
Manizales, Centro Galerías	9.500	12.000	10.833	=
Carne de res, punta de anca				
Barranquilla, Barranquillita	16.400	16.600	16.500	-
Barranquilla, Granabastos	16.400	17.300	16.950	-
Bogotá D. C., Frigorífico Ble Ltda.	17.000	17.400	17.167	-
Bogotá D. C., Frigorífico Guadalupe	17.500	17.800	17.550	+
Bogotá D. C., Paloquemao	17.600	17.800	17.733	-
Bucaramanga, Frigoríficos	27.600	27.800	27.700	=
Buenaventura (Valle del Cauca)	16.000	17.000	16.333	=
Cali, Santa Helena	17.600	17.900	17.750	+
Cartagena, Bazaruto	14.500	14.800	14.675	=
Cúcuta, La Nueva Sexta	15.000	16.500	15.833	+
Ibagué, Plaza La 21	16.000	18.000	17.000	+
Malambo (Atlántico), Carnes y carnes	21.000	21.000	21.000	=
Manizales, Centro Galerías	16.000	17.000	16.333	=
Medellín, Central Mayorista de Antioquia	26.000	27.900	26.867	=
Medellín, Plaza Minorista José María Villa	25.500	30.100	27.525	-
Montería, Frigosinú	16.800	16.800	16.800	=
Montería, Mercado del Sur	15.000	15.000	15.000	=
Palmira (Valle del Cauca)	17.500	18.000	17.750	+
Pasto, El Potrerillo	15.000	15.000	15.000	=
Pereira, La 41	17.000	19.000	18.000	=
Popayán, Plaza de mercado del barrio Bolívar	17.000	17.000	17.000	+
Sincelejo, Nuevo Mercado	15.000	15.000	15.000	=
Tuluá (Valle del Cauca)	19.000	19.500	19.250	=
Valledupar, Mercado Nuevo	18.000	18.000	18.000	=
Villavicencio, CAV	15.000	15.000	15.000	=
Carne de res, sobrebarriga				
Barranquilla, Barranquillita	13.000	13.200	13.050	+
Barranquilla, Granabastos	12.000	13.900	13.375	-
Bogotá D. C., Frigorífico Ble Ltda.	12.000	12.400	12.300	-
Bogotá D. C., Frigorífico Guadalupe	12.000	12.400	12.200	-

Cuadro 7. Mercados mayoristas. Precios de venta de carnes (continuación)
2018 (3 al 9 de noviembre)

Productos y mercados	Pesos por kilogramo			
	Mínimo	Máximo	Medio	Tendencia
Carne de res, sobrebarriga (continuación)				
Bogotá D. C., Paloquemao	13.400	13.800	13.600	-
Bucaramanga, Frigoríficos	16.000	16.500	16.250	=
Buenaventura (Valle del Cauca)	13.600	14.000	13.867	+
Cali, Santa Helena	13.500	13.800	13.650	=
Cartagena, Bazurto	11.600	11.800	11.750	=
Cúcuta, La Nueva Sexta	13.000	13.500	13.333	+
Florencia (Caquetá)	13.000	13.000	13.000	=
Ibagué, Plaza La 21	12.000	13.000	12.500	-
Malambo (Atlántico), Carnes y carnes	14.000	14.000	14.000	=
Manizales, Centro Galerías	12.000	13.000	12.333	=
Medellín, Central Mayorista de Antioquia	14.500	18.100	15.867	+
Medellín, Plaza Minorista José María Villa	14.300	15.150	14.638	-
Montería, Frigosinú	11.000	11.000	11.000	=
Montería, Mercado del Sur	12.000	12.000	12.000	=
Neiva, Surabastos	10.000	10.000	10.000	=
Palmira (Valle del Cauca)	13.400	14.000	13.725	-
Pasto, El Potrerillo	12.000	12.000	12.000	=
Pereira, La 41	14.000	14.000	14.000	=
Popayán, Plaza de mercado del barrio Bolívar	13.400	13.600	13.533	+
Sincelejo, Nuevo Mercado	11.000	11.000	11.000	=
Tuluá (Valle del Cauca)	14.800	15.000	14.933	=
Valledupar, Mercado Nuevo	12.000	13.000	12.333	=
Villavicencio, CAV	11.000	12.000	11.500	=
Menudencias de pollo				
Armenia, Mercar	3.500	5.000	4.100	+
Florencia (Caquetá)	1.800	1.800	1.800	=
Ibagué, Plaza La 21	1.100	1.200	1.167	+
Montería, Mercado del Sur	1.500	1.800	1.700	=
Neiva, Surabastos	1.400	1.400	1.400	-
Pasto, El Potrerillo	1.000	1.000	1.000	=
Popayán, Plaza de mercado del barrio Bolívar	1.200	1.300	1.267	-
Villavicencio, CAV	1.200	1.400	1.350	+
Muslos de pollo con rabadilla				
Medellín, Plaza Minorista José María Villa	4.800	4.800	4.800	+
Muslos de pollo sin rabadilla				
Arauca (Arauca)	5.500	5.600	5.533	=
Bogotá D. C., Corabastos	6.000	6.800	6.400	+
Bogotá D. C., Frigorífico Ble Ltda.	6.800	7.400	7.000	+
Bogotá D. C., Frigorífico Guadalupe	6.000	6.400	6.167	+
Bogotá D. C., Paloquemao	6.800	7.200	6.933	-
Bogotá D. C., Plaza Las Flores	5.000	5.400	5.233	+
Muslos de pollo sin rabadilla (continuación)				
Bucaramanga, Frigoríficos	7.600	7.900	7.767	=
Medellín, Central Mayorista de Antioquia	6.900	8.300	7.500	=
Pechuga de pollo				
Arauca (Arauca)	6.200	6.300	6.233	=
Armenia, Mercar	8.200	8.300	8.233	-
Barranquilla, Barranquillita	6.700	6.800	6.775	+
Barranquilla, Granabastos	6.600	7.000	6.800	+
Bogotá D. C., Corabastos	7.400	7.600	7.533	-
Bogotá D. C., Frigorífico Ble Ltda.	8.200	9.000	8.650	-
Bogotá D. C., Frigorífico Guadalupe	7.600	8.000	7.767	-
Bogotá D. C., Paloquemao	9.400	9.600	9.467	+
Bogotá D. C., Plaza Las Flores	7.200	7.600	7.483	+
Bucaramanga, Frigoríficos	8.000	9.000	8.400	=
Buenaventura (Valle del Cauca)	8.000	8.000	8.000	+
Cali, Galería Alameda	7.600	8.000	7.800	=
Cali, Santa Helena	7.200	7.600	7.450	=
Cartagena, Bazurto	7.500	7.700	7.550	+
Cúcuta, Cenabastos	6.685	7.200	6.857	=
Florencia (Caquetá)	6.800	6.800	6.800	-
Ibagué, Plaza La 21	7.600	7.800	7.667	-
Manizales, Centro Galerías	7.000	8.000	7.667	=
Medellín, Central Mayorista de Antioquia	7.400	9.300	8.400	=
Medellín, Plaza Minorista José María Villa	6.800	6.900	6.825	-
Montería, Mercado del Sur	6.900	7.200	7.025	-
Neiva, Surabastos	7.400	7.400	7.400	=
Palmira (Valle del Cauca)	7.800	8.000	7.850	-
Pasto, El Potrerillo	9.600	10.000	9.800	=
Popayán, Plaza de mercado del barrio Bolívar	8.400	8.600	8.467	+
Santa Marta (Magdalena)	6.200	7.100	6.767	-
Sincelejo, Nuevo Mercado	7.200	7.200	7.200	-
Tuluá (Valle del Cauca)	8.800	10.000	9.267	=
Valledupar, Mercado Nuevo	6.500	6.500	6.500	+
Villavicencio, CAV	7.200	7.600	7.350	+
Pierna pernil con rabadilla				
Arauca (Arauca)	4.300	6.000	4.867	+
Armenia, Mercar	5.600	5.800	5.667	=
Barranquilla, Barranquillita	3.400	3.500	3.475	-
Barranquilla, Granabastos	3.300	3.400	3.350	-
Bogotá D. C., Plaza Las Flores	5.000	5.600	5.233	+
Bucaramanga, Frigoríficos	4.900	5.300	5.067	=
Buenaventura (Valle del Cauca)	4.800	5.200	4.933	=
Cali, Galería Alameda	4.900	5.000	4.967	=
Cali, Santa Helena	4.800	5.200	4.950	-
Cartagena, Bazurto	4.000	4.200	4.150	+

Cuadro 7. Mercados mayoristas. Precios de venta de carnes (conclusión) 2018 (3 al 9 de noviembre)

Productos y mercados	Pesos por kilogramo			
	Precios			Tenden-
	Mínimo	Máximo	Medio	cia
Pierna pernil con rabadilla (continuación)				
Cúcuta, Cenabastos	3.800	4.200	3.998	+
Florencia (Caquetá)	4.900	5.000	4.950	=
Ibagué, Plaza La 21	5.200	5.600	5.467	-
Medellín, Central Mayorista de Antioquia	4.800	5.000	4.933	=
Medellín, Plaza Minorista José María Villa	3.950	4.200	4.038	+
Montería, Mercado del Sur	3.200	3.800	3.500	=
Palmira (Valle del Cauca)	5.200	5.400	5.300	=
Pasto, El Potrerillo	5.600	6.000	5.800	=
Santa Marta (Magdalena)	3.300	3.500	3.367	-
Sincelejo, Nuevo Mercado	4.000	4.000	4.000	-
Tuluá (Valle del Cauca)	5.300	5.600	5.500	=
Valledupar, Mercado Nuevo	3.200	3.400	3.267	=
Villavicencio, CAV	5.200	5.400	5.300	+

Pierna pernil sin rabadilla				
Bogotá D. C., Corabastos	6.400	7.000	6.733	-
Bogotá D. C., Frigorífico Ble Ltda.	7.000	7.400	7.175	-
Bogotá D. C., Frigorífico Guadalupe	6.000	6.500	6.183	=
Bogotá D. C., Paloquemao	7.400	8.000	7.600	+
Bogotá D. C., Plaza Las Flores	5.500	6.000	5.817	=
Bucaramanga, Frigoríficos	6.200	7.000	6.500	=

Piernas de pollo				
Armenia, Mercar	7.200	7.600	7.400	+
Bogotá D. C., Corabastos	6.800	7.200	7.000	+
Bogotá D. C., Frigorífico Ble Ltda.	8.000	8.800	8.333	-
Bogotá D. C., Frigorífico Guadalupe	6.200	6.600	6.367	+
Bogotá D. C., Paloquemao	7.800	8.200	8.000	+
Bogotá D. C., Plaza Las Flores	6.000	6.400	6.133	+
Bucaramanga, Frigoríficos	7.500	7.900	7.767	=
Cali, Santa Helena	5.600	6.000	5.850	=
Cartagena, Bazaruto	7.300	7.500	7.450	+
Cúcuta, Cenabastos	5.658	6.800	6.103	+
Manizales, Centro Galerías	4.500	5.000	4.733	=
Medellín, Central Mayorista de Antioquia	6.900	7.600	7.267	=
Palmira (Valle del Cauca)	6.400	6.800	6.550	=
Popayán, Plaza de mercado del barrio Bolívar	5.600	6.000	5.867	-
Tuluá (Valle del Cauca)	6.400	6.800	6.667	=
Valledupar, Mercado Nuevo	5.300	5.500	5.367	+

TENDENCIAS

---	-
Variación mayor al -20 %	Variación entre 0 % y -10 %
--	=
Variación entre -10 % y -20 %	Variación igual a 0 %

Productos y mercados	Pesos por kilogramo			
	Precios			Tenden-
	Mínimo	Máximo	Medio	cia
Pollo entero congelado sin vísceras				
Arauca (Arauca)	6.000	6.200	6.133	=
Barranquilla, Barranquillita	4.000	4.200	4.075	-
Barranquilla, Granabastos	3.800	4.200	4.000	-
Bucaramanga, Frigoríficos	6.300	6.300	6.300	=
Cali, Galería Alameda	6.200	6.400	6.333	=
Cali, Santa Helena	5.800	6.000	5.900	=
Cartagena, Bazaruto	4.500	4.600	4.525	=
Medellín, Central Mayorista de Antioquia	5.900	6.500	6.267	=
Medellín, Plaza Minorista José María Villa	5.200	5.600	5.350	-
Montería, Mercado del Sur	4.400	4.600	4.500	+
Popayán, Plaza de mercado del barrio Bolívar	6.200	6.400	6.333	-
Santa Marta (Magdalena)	3.800	4.100	3.967	-
Valledupar, Mercado Nuevo	4.300	4.500	4.433	+

Pollo entero fresco con vísceras				
Ibagué, Plaza La 21	5.200	5.600	5.467	-

Pollo entero fresco sin vísceras				
Armenia, Mercar	6.000	6.500	6.167	+
Bogotá D. C., Corabastos	6.000	6.800	6.400	+
Bogotá D. C., Frigorífico Ble Ltda.	5.800	6.200	5.967	+
Bogotá D. C., Frigorífico Guadalupe	6.000	6.400	6.133	+
Bogotá D. C., Paloquemao	6.800	7.200	7.000	+
Bogotá D. C., Plaza Las Flores	5.400	6.000	5.767	+
Bucaramanga, Frigoríficos	6.400	6.400	6.400	=
Cúcuta, Cenabastos	4.900	5.500	5.195	+
Ibagué, Plaza La 21	5.800	6.400	6.200	+
Palmira (Valle del Cauca)	6.000	6.400	6.250	+
Pasto, El Potrerillo	5.200	5.600	5.400	=
Sincelejo, Nuevo Mercado	5.400	5.400	5.400	=
Tuluá (Valle del Cauca)	6.800	7.200	7.000	=
Villavicencio, CAV	5.600	5.700	5.625	+

Rabadillas de pollo				
Armenia, Mercar	2.100	2.300	2.200	+
Bucaramanga, Frigoríficos	2.450	2.850	2.650	=
Manizales, Centro Galerías	1.700	2.000	1.850	=

+	+++
Variación entre 0 % y 10 %	Variación mayor al 20 %
++	n. d.
Variación entre 10 % y 20 %	No determinado

Cuadro 8. Mercados mayoristas. Precios de venta de pescados 2018 (3 al 9 de noviembre)

Productos y mercados	Pesos por kilogramo			
	Mínimo	Máximo	Medio	Tendencia
Almejas con concha				
Cali, Galería Alameda	7.000	8.000	7.500	=
Cali, Santa Helena	7.400	7.600	7.500	=
Medellín, Central Mayorista de Antioquia	7.400	7.900	7.567	=
Almejas sin concha				
Cali, Galería Alameda	14.000	16.800	15.267	=
Cali, Santa Helena	11.800	12.800	12.300	=
Medellín, Central Mayorista de Antioquia	17.000	18.000	17.333	=
Palmira (Valle del Cauca)	12.500	14.000	13.075	-
Bagre rayado en postas congelado				
Armenia, Mercar	22.000	24.000	23.333	-
Manizales, Centro Galerías	22.000	24.000	23.000	=
Medellín, Central Mayorista de Antioquia	17.000	18.000	17.667	=
Tunja, Complejo de Servicios del Sur	17.000	18.000	17.667	+
Villavicencio, CAV	16.000	17.000	16.250	=
Bagre rayado entero congelado				
Bogotá D. C., Plaza Las Flores	12.000	12.400	12.067	-
Cali, Galería Alameda	19.600	22.000	20.867	=
Cali, Santa Helena	15.200	15.700	15.467	=
Palmira (Valle del Cauca)	15.800	16.500	16.075	-
Pereira, Mercasa	21.000	21.200	21.100	=
Popayán, Plaza de mercado del barrio Bolívar	17.000	17.600	17.267	+
Bagre rayado entero fresco				
Arauca (Arauca)	11.000	12.000	11.167	+
Bogotá D. C., Plaza Las Flores	12.000	12.800	12.467	+
Bucaramanga, Centroabastos	13.600	14.400	14.000	=
Cúcuta, La Nueva Sexta	13.000	15.000	14.000	-
Florencia (Caquetá)	15.000	16.000	15.500	=
Ibagué, Plaza La 21	13.600	13.600	13.600	=
Montería, Mercado del Sur	10.000	10.000	10.000	=
Neiva, Surabastos	10.000	12.000	11.000	=
Valledupar, Mercado Nuevo	12.000	14.000	13.000	-
Villavicencio, CAV	14.000	14.000	14.000	=
Basa, filete congelado importado				
Bogotá D. C., Corabastos	9.500	9.500	9.500	-
Bogotá D. C., Plaza Las Flores	9.000	9.500	9.250	+
Bucaramanga, Centroabastos	8.000	8.000	8.000	=
Cali, Galería Alameda	10.000	12.000	11.000	=
Cali, Santa Helena	8.800	9.000	8.900	-
Cúcuta, La Nueva Sexta	8.500	8.500	8.500	=
Basa, filete congelado importado (continuación)				
Medellín, Central Mayorista de Antioquia	9.000	10.000	9.500	=
Palmira (Valle del Cauca)	8.500	9.000	8.875	-
Blanquillo entero fresco				
Bucaramanga, Centroabastos	11.200	11.200	11.200	=
Montería, Mercado del Sur	8.000	10.000	9.500	++
Valledupar, Mercado Nuevo	10.000	10.000	10.000	-
Bocachico criollo fresco				
Arauca (Arauca)	8.000	9.000	8.333	-
Cúcuta, La Nueva Sexta	7.500	10.000	8.625	++
Montería, Mercado del Sur	12.000	12.000	12.000	+
Neiva, Surabastos	12.000	12.000	12.000	n.d.
Valledupar, Mercado Nuevo	14.000	15.000	14.667	-
Villavicencio, CAV	12.000	13.000	12.333	+
Bocachico importado congelado				
Armenia, Mercar	8.000	8.400	8.133	-
Barranquilla, Barranquillita	9.200	9.300	9.275	=
Bogotá D. C., Plaza Las Flores	6.960	7.000	6.973	-
Cali, Galería Alameda	8.400	10.000	9.133	=
Cali, Santa Helena	7.400	7.500	7.467	=
Cartagena, Bazurto	7.700	8.000	7.875	=
Cúcuta, La Nueva Sexta	7.000	7.500	7.250	-
Manizales, Centro Galerías	6.500	7.000	6.750	=
Medellín, Central Mayorista de Antioquia	8.500	9.000	8.833	=
Montería, Mercado del Sur	7.600	7.600	7.600	=
Palmira (Valle del Cauca)	6.000	6.500	6.375	-
Pereira, Mercasa	6.400	6.500	6.450	=
Popayán, Plaza de mercado del barrio Bolívar	7.500	7.600	7.567	+
Santa Marta (Magdalena)	7.000	7.500	7.188	-
Sincelejo, Nuevo Mercado	6.500	6.500	6.500	=
Tuluá (Valle del Cauca)	8.000	8.500	8.250	=
Valledupar, Mercado Nuevo	7.000	7.000	7.000	=
Cachama de cultivo fresca				
Arauca (Arauca)	8.000	9.000	8.833	+
Bogotá D. C., Plaza Las Flores	6.400	6.800	6.600	+
Bucaramanga, Centroabastos	7.200	7.600	7.500	+
Cúcuta, La Nueva Sexta	7.000	7.500	7.333	=
Ibagué, Plaza La 21	6.800	7.200	7.067	=
Montería, Mercado del Sur	6.500	6.500	6.500	+
Villavicencio, CAV	7.000	7.000	7.000	=
Yopal (Casanare)	7.000	7.000	7.000	=

Cuadro 8. Mercados mayoristas. Precios de venta de pescados (continuación)
2018 (3 al 9 de noviembre)

Productos y mercados	Pesos por kilogramo			
	Mínimo	Máximo	Medio	Tendencia
Calamar anillos				
Bogotá D. C., Corabastos	22.000	23.000	22.375	-
Bogotá D. C., Paloquemao	27.600	28.000	27.867	-
Cali, Galería Alameda	20.000	22.000	21.000	=
Cali, Santa Helena	21.800	23.000	22.267	=
Medellín, Central Mayorista de Antioquia	24.000	24.500	24.167	=
Tuluá (Valle del Cauca)	13.400	14.000	13.700	=
Calamar blanco entero				
Bogotá D. C., Corabastos	11.500	12.000	11.875	+
Bogotá D. C., Paloquemao	17.000	17.000	17.000	=
Cali, Galería Alameda	12.000	14.000	13.000	=
Cali, Santa Helena	12.000	13.800	12.933	=
Palmira (Valle del Cauca)	12.000	12.500	12.375	-
Calamar morado entero				
Bogotá D. C., Corabastos	16.000	16.000	16.000	+
Cali, Galería Alameda	13.500	16.000	14.833	=
Cali, Santa Helena	14.800	15.300	15.033	=
Tuluá (Valle del Cauca)	13.000	15.000	14.000	=
Camarón tigre precocido seco				
Cali, Galería Alameda	30.000	32.000	31.000	=
Cali, Santa Helena	32.000	33.800	32.933	=
Medellín, Central Mayorista de Antioquia	35.000	37.000	35.667	=
Popayán, Plaza de mercado del barrio Bolívar	34.200	35.000	34.733	+
Tuluá (Valle del Cauca)	30.000	30.000	30.000	=
Camarón tití precocido seco				
Armenia, Mercar	32.000	32.000	32.000	=
Bogotá D. C., Corabastos	27.000	28.000	27.333	-
Bogotá D. C., Paloquemao	32.000	32.750	32.250	+
Pereira, Mercasa	13.700	14.000	13.850	=
Popayán, Plaza de mercado del barrio Bolívar	18.000	18.800	18.333	+
Capaz Magdalena fresco				
Tunja, Complejo de Servicios del Sur	11.000	12.000	11.667	+
Cazuela de mariscos (paquete)				
Bogotá D. C., Corabastos	11.000	11.200	11.050	+
Bogotá D. C., Paloquemao	15.000	16.000	15.667	=
Medellín, Central Mayorista de Antioquia	22.000	24.000	23.333	=
Corvina, filete congelado nacional				
Buenaventura (Valle del Cauca)	30.000	30.000	30.000	=
Cali, Galería Alameda	30.000	34.000	32.000	=

Productos y mercados	Pesos por kilogramo			
	Mínimo	Máximo	Medio	Tendencia
Corvina, filete congelado nacional (continuación)				
Cali, Santa Helena	31.000	33.000	32.000	=
Langostino U12				
Medellín, Central Mayorista de Antioquia	92.000	96.000	93.333	=
Langostino 16-20				
Bogotá D. C., Corabastos	60.000	64.000	62.000	+
Buenaventura (Valle del Cauca)	46.000	50.000	48.000	=
Cali, Santa Helena	45.600	48.000	46.867	=
Merluza, filete importado				
Armenia, Mercar	12.400	13.000	12.800	=
Cali, Galería Alameda	14.000	15.000	14.667	+
Cali, Santa Helena	9.200	9.700	9.467	=
Medellín, Central Mayorista de Antioquia	10.000	12.000	10.667	=
Palmira (Valle del Cauca)	11.000	11.800	11.525	+
Merluza, filete nacional				
Bogotá D. C., Corabastos	30.000	32.000	31.333	+
Bogotá D. C., Paloquemao	35.200	36.000	35.600	-
Cali, Galería Alameda	35.000	40.000	37.333	=
Cali, Santa Helena	27.000	29.000	28.000	=
Mojarra lora entera congelada				
Armenia, Mercar	10.000	10.000	10.000	+
Barranquilla, Barranquillita	6.200	6.300	6.225	++
Cartagena, Bazarro	7.000	7.300	7.175	+
Mojarra lora entera fresca				
Barranquilla, Barranquillita	7.000	7.200	7.050	++
Cartagena, Bazarro	7.800	8.000	7.950	=
Montería, Mercado del Sur	6.500	6.500	6.500	=
Sincelejo, Nuevo Mercado	6.000	6.000	6.000	n.d.
Valledupar, Mercado Nuevo	7.000	8.000	7.333	=
Nicuro fresco				
Tunja, Complejo de Servicios del Sur	8.000	9.000	8.333	-
Palmitos de mar				
Bogotá D. C., Corabastos	10.800	11.000	10.950	+
Bogotá D. C., Paloquemao	12.000	12.800	12.400	+
Medellín, Central Mayorista de Antioquia	11.000	13.000	12.133	=
Pargo rojo entera congelado				
Armenia, Mercar	22.000	24.000	22.667	++
Bogotá D. C., Corabastos	24.000	25.000	24.375	-
Cali, Galería Alameda	15.000	18.000	16.667	=

Cuadro 8. Mercados mayoristas. Precios de venta de pescados (continuación)
2018 (3 al 9 de noviembre)

Productos y mercados	Pesos por kilogramo				Tendencia
	Mínimo	Máximo	Medio		
Pargo rojo entero congelado (continuación)					
Cali, Santa Helena	14.800	15.300	15.100		+
Medellín, Central Mayorista de Antioquia	23.000	25.000	24.333		=
Palmira (Valle del Cauca)	16.000	17.000	16.375		-
Tuluá (Valle del Cauca)	17.400	18.000	17.700		=
Pargo rojo entero fresco					
Cartagena, Bazaruto	20.000	22.000	21.000		=
Santa Marta (Magdalena)	14.000	16.000	15.000		=
Valledupar, Mercado Nuevo	24.000	24.000	24.000		=
Pargo rojo platero					
Buenaventura (Valle del Cauca)	18.000	20.000	19.000		=
Cartagena, Bazaruto	20.000	22.000	20.500		=
Popayán, Plaza de mercado del barrio Bolívar	17.600	18.000	17.733		+
Santa Marta (Magdalena)	20.000	24.000	22.500		=
Pescado cabezas					
Armenia, Mercar	3.400	3.600	3.467		+
Bogotá D. C., Paloquemao	6.400	6.800	6.533		-
Cali, Galería Alameda	4.000	6.000	5.000		=
Cali, Santa Helena	6.000	6.000	6.000		=
Palmira (Valle del Cauca)	6.000	7.000	6.500		-
Pereira, Mercasa	2.350	2.500	2.425		=
Popayán, Plaza de mercado del barrio Bolívar	4.600	5.000	4.867		=
Róbalo, filete congelado					
Armenia, Mercar	13.600	14.000	13.733		+
Medellín, Central Mayorista de Antioquia	36.000	40.000	38.000		=
Salmón, filete congelado					
Armenia, Mercar	40.000	42.000	40.667		-
Bogotá D. C., Corabastos	36.000	36.000	36.000		-
Cali, Galería Alameda	35.000	36.000	35.667		=
Cali, Santa Helena	35.000	37.000	36.000		=
Medellín, Central Mayorista de Antioquia	38.000	40.000	39.333		=
Palmira (Valle del Cauca)	33.500	36.000	34.625		+
Popayán, Plaza de mercado del barrio Bolívar	38.000	39.000	38.667		+
Sierra entera congelada					
Armenia, Mercar	15.000	15.600	15.267		=
Bogotá D. C., Paloquemao	16.600	17.000	16.867		-
Buenaventura (Valle del Cauca)	11.000	12.000	11.667		=
Cali, Galería Alameda	13.000	15.000	14.000		=
Cali, Santa Helena	11.700	12.600	12.100		=
Sierra entera congelada (continuación)					
Cartagena, Bazaruto	14.000	14.200	14.067		=
Medellín, Central Mayorista de Antioquia	16.000	17.000	16.333		=
Palmira (Valle del Cauca)	13.000	14.000	13.625		-
Santa Marta (Magdalena)	20.000	24.000	22.000		=
Tilapia, filete congelado					
Bogotá D. C., Corabastos	14.000	14.000	14.000		-
Cali, Galería Alameda	14.000	16.000	15.000		=
Cali, Santa Helena	12.600	13.000	12.800		=
Medellín, Central Mayorista de Antioquia	15.000	16.000	15.667		=
Palmira (Valle del Cauca)	12.500	13.500	12.875		=
Popayán, Plaza de mercado del barrio Bolívar	12.200	12.400	12.267		+
Tuluá (Valle del Cauca)	14.000	14.800	14.400		=
Tilapia, lomitos					
Medellín, Central Mayorista de Antioquia	6.000	7.000	6.333		=
Tilapia roja entera congelada					
Barranquilla, Barranquillita	6.500	6.700	6.575		-
Cali, Galería Alameda	10.500	12.000	11.167		=
Cali, Santa Helena	9.500	10.000	9.767		+
Cartagena, Bazaruto	8.200	8.500	8.325		-
Medellín, Central Mayorista de Antioquia	9.500	11.000	10.333		=
Palmira (Valle del Cauca)	8.000	8.500	8.250		-
Pasto, El Potrerillo	11.000	12.000	11.333		=
Pereira, Mercasa	8.850	9.500	9.175		=
Popayán, Plaza de mercado del barrio Bolívar	10.200	10.600	10.333		+
Santa Marta (Magdalena)	9.000	10.000	9.625		-
Tuluá (Valle del Cauca)	10.000	10.400	10.200		=
Tilapia roja entera fresca					
Barranquilla, Barranquillita	7.800	8.000	7.950		+
Bogotá D. C., Paloquemao	16.600	17.000	16.867		-
Bogotá D. C., Plaza Las Flores	6.400	6.800	6.600		-
Bucaramanga, Centroabastos	7.200	8.000	7.700		+
Cartagena, Bazaruto	8.600	8.900	8.775		=
Cúcuta, La Nueva Sexta	7.000	7.500	7.333		=
Florencia (Caquetá)	10.000	10.000	10.000		=
Ibagué, Plaza La 21	6.800	7.200	6.933		-
Montería, Mercado del Sur	7.000	7.000	7.000		=
Neiva, Surabastos	6.000	7.000	6.467		=
Tunja, Complejo de Servicios del Sur	10.000	10.000	10.000		=
Valledupar, Mercado Nuevo	8.000	9.000	8.333		-
Villavicencio, CAV	7.400	8.000	7.850		-

Cuadro 8. Mercados mayoristas. Precios de venta de pescados (conclusión)
2018 (3 al 9 de noviembre)

Productos y mercados	Pesos por kilogramo			Tendencia
	Mínimo	Máximo	Medio	
Tilapia roja entera fresca (continuación)				
Yopal (Casanare)	7.000	7.000	7.000	=
Toyo blanco, filete congelado				
Bogotá D. C., Paloquemao	16.000	16.000	16.000	=
Cali, Santa Helena	9.800	10.000	9.933	=
Palmira (Valle del Cauca)	11.500	12.500	11.875	+
Popayán, Plaza de mercado del barrio Bolívar	10.000	10.600	10.400	+
Tuluá (Valle del Cauca)	12.000	12.000	12.000	=
Trucha en corte mariposa				
Armenia, Mercar	14.000	14.400	14.267	-
Bogotá D. C., Corabastos	12.000	12.500	12.125	-
Bogotá D. C., Paloquemao	17.200	17.600	17.467	+

TENDENCIAS

---	-
Variación mayor al -20 %	Variación entre 0 % y -10 %
--	=
Variación entre -10 % y -20 %	Variación igual a 0 %

Productos y mercados	Pesos por kilogramo			Tendencia
	Mínimo	Máximo	Medio	
Trucha en corte mariposa (continuación)				
Bogotá D. C., Plaza Las Flores	11.000	12.000	11.583	+
Cali, Galería Alameda	15.000	16.000	15.667	=
Cali, Santa Helena	15.500	17.600	16.567	=
Manizales, Centro Galerías	14.000	17.000	15.500	=
Medellín, Central Mayorista de Antioquia	14.800	17.000	15.933	+
Palmira (Valle del Cauca)	13.000	14.000	13.625	+
Pereira, Mercasa	14.000	14.500	14.250	=
Popayán, Plaza de mercado del barrio Bolívar	15.600	16.000	15.800	-
Trucha entera fresca				
Pasto, El Potrerillo	11.000	12.000	11.667	=

+	+++
Variación entre 0 % y 10 %	Variación mayor al 20 %
++	n. d.
Variación entre 10 % y 20 %	No determinado

Cuadro 9. Mercados mayoristas. Precios de venta de productos procesados 2018 (3 al 9 de noviembre)

Productos y mercados	Pesos por kilogramo				Tendencia	Productos y mercados	Pesos por kilogramo				Tendencia
	Mínimo	Máximo	Medio				Mínimo	Máximo	Medio		
Aceite girasol						Arveja enlatada (continuación)					
Barranquilla, Barranquillita	8.500	8.642	8.567		+	Santa Marta (Magdalena)	6.183	6.774	6.626		+
Barranquilla, Granabastos	8.250	8.633	8.444		+	Valledupar, Mercado Nuevo	8.333	9.306	8.657		=
Cartagena, Bazurto	6.944	7.037	7.014		=	Avena en hojuelas					
Montería, Mercado del Sur	6.708	6.750	6.740		=	Armenia, Mercar	7.083	7.500	7.222		=
Pereira, Mercasa	8.754	9.500	9.127		=	Barranquilla, Barranquillita	7.396	7.500	7.456		-
Santa Marta (Magdalena)	10.556	10.556	10.556		=	Barranquilla, Granabastos	7.208	7.542	7.354		=
Sincelejo, Nuevo Mercado	6.208	6.333	6.273		+	Bogotá D. C., Corabastos	7.167	7.333	7.222		+
Valledupar, Mercado Nuevo	7.500	8.000	7.722		=	Bogotá D. C., Paloquemao	7.583	7.750	7.661		+
Aceite vegetal mezcla						Bogotá D. C., Plaza España	7.500	7.583	7.556		+
Armenia, Mercar	5.417	5.583	5.500		=	Bucaramanga, Centroabastos	7.000	7.167	7.083		=
Barranquilla, Barranquillita	4.333	4.417	4.381		+	Bucaramanga, Mercados del centro	6.967	7.000	6.989		=
Barranquilla, Granabastos	4.133	4.333	4.231		-	Cali, La Floresta	7.000	7.188	7.090		=
Bogotá D. C., Corabastos	4.558	4.667	4.631		=	Cali, Santa Helena	6.750	6.875	6.799		=
Bogotá D. C., Paloquemao	4.750	4.917	4.850		+	Cali, Siloé	7.208	7.500	7.354		=
Bucaramanga, Centroabastos	4.352	5.111	4.775		=	Cartagena, Bazurto	6.771	6.875	6.797		=
Bucaramanga, Mercados del centro	4.630	5.343	5.031		=	Cartago (Valle del Cauca)	7.292	7.458	7.347		=
Buenaventura (Valle del Cauca)	4.846	5.859	5.227		=	Cúcuta, Cenabastos	6.292	7.167	6.875		-
Cali, La Floresta	5.417	6.167	5.792		=	Cúcuta, La Nueva Sexta	6.750	7.000	6.861		n.d.
Cali, Santa Helena	5.325	5.833	5.590		=	Ibagué, Plaza La 21	7.300	7.767	7.508		-
Cali, Siloé	5.750	6.250	5.979		=	Neiva, Surabastos	7.500	7.583	7.528		+
Cartagena, Bazurto	4.333	4.583	4.479		=	Palmira (Valle del Cauca)	7.450	7.750	7.613		-
Cartago (Valle del Cauca)	4.750	5.250	5.042		=	Pamplona (Norte de Santander)	6.667	6.667	6.667		+
Cúcuta, Cenabastos	4.074	4.630	4.306		+	Pereira, Mercasa	7.100	7.100	7.100		=
Cúcuta, La Nueva Sexta	3.958	4.167	4.063		+	Popayán, Plaza de mercado del barrio Bolívar	6.250	6.342	6.308		=
Florencia (Caquetá)	3.792	4.167	3.958		-	Santa Marta (Magdalena)	6.667	7.500	7.031		+
Ibagué, Plaza La 21	4.583	4.642	4.613		+	Sincelejo, Nuevo Mercado	6.667	7.135	6.888		=
Manizales, Centro Galerías	4.917	5.800	5.250		=	Tuluá (Valle del Cauca)	7.083	7.552	7.295		=
Medellín, Central Mayorista de Antioquia	4.433	4.596	4.528		=	Valledupar, Mercado Nuevo	5.167	5.500	5.333		=
Medellín, Plaza Minorista José María Villa	5.000	5.333	5.194		=	Villavicencio, CAV	7.167	7.396	7.313		+
Montería, Mercado del Sur	4.500	4.500	4.500		-	Avena molida					
Neiva, Surabastos	4.750	5.667	5.188		+	Bogotá D. C., Corabastos	7.167	7.333	7.222		+
Palmira (Valle del Cauca)	4.800	5.800	5.263		-	Bogotá D. C., Paloquemao	7.583	7.750	7.661		+
Pamplona (Norte de Santander)	3.889	4.259	4.012		+	Bogotá D. C., Plaza España	7.500	7.583	7.556		+
Pasto, El Potrerillo	3.667	3.917	3.771		=	Cali, La Floresta	7.000	7.188	7.090		=
Popayán, Plaza de mercado del barrio Bolívar	3.967	4.083	4.017		=	Cali, Santa Helena	6.750	6.875	6.799		=
Santa Marta (Magdalena)	4.917	5.333	5.163		+	Cali, Siloé	7.208	7.500	7.354		=
Sincelejo, Nuevo Mercado	3.833	4.125	3.969		=	Ibagué, Plaza La 21	7.300	7.767	7.567		+
Tuluá (Valle del Cauca)	4.692	5.450	5.029		=	Neiva, Surabastos	7.500	7.583	7.528		-
Valledupar, Mercado Nuevo	4.500	4.667	4.556		=	Palmira (Valle del Cauca)	7.450	7.750	7.613		-
Villavicencio, CAV	4.167	6.092	5.111		+	Pereira, Mercasa	7.100	7.100	7.100		=
Arveja enlatada						Popayán, Plaza de mercado del barrio Bolívar	6.333	6.500	6.417		=
Barranquilla, Barranquillita	6.082	6.183	6.137		-	Tuluá (Valle del Cauca)	7.083	7.552	7.295		=
Medellín, Central Mayorista de Antioquia	6.624	6.940	6.784		=	Villavicencio, CAV	7.167	7.396	7.313		+
Medellín, Plaza Minorista José María Villa	8.333	8.681	8.519		+	Azúcar morena					
						Bogotá D. C., Corabastos	2.080	2.240	2.150		+

Cuadro 9. Mercados mayoristas. Precios de venta de productos procesados (continuación)
2018 (3 al 9 de noviembre)

Productos y mercados	Pesos por kilogramo			
	Mínimo	Máximo	Medio	Tendencia
Azúcar morena (continuación)				
Bogotá D. C., Plaza España	2.312	2.360	2.339	+
Cali, La Floresta	2.720	2.880	2.800	=
Cali, Santa Helena	2.560	2.640	2.600	=
Cali, Siloé	2.720	2.800	2.760	=
Cartago (Valle del Cauca)	1.856	2.000	1.952	-
Ibagué, Plaza La 21	1.980	2.104	2.028	+
Medellín, Central Mayorista de Antioquia	2.060	2.120	2.095	=
Medellín, Plaza Minorista José María Villa	2.160	2.280	2.213	+
Pamplona (Norte de Santander)	2.080	2.200	2.133	-
Pasto, El Potrerillo	2.560	2.600	2.580	=
Tuluá (Valle del Cauca)	1.940	2.064	1.986	=
Azúcar refinada				
Barranquilla, Barranquillita	2.172	2.240	2.208	+
Barranquilla, Granabastos	1.800	1.824	1.809	+
Bogotá D. C., Plaza Las Flores	2.000	2.080	2.053	+
Bucaramanga, Centroabastos	2.292	2.333	2.306	+
Bucaramanga, Mercados del centro	2.292	2.333	2.319	+
Cartagena, Bazaruto	2.240	2.400	2.360	=
Cúcuta, Cenabastos	2.400	2.720	2.560	=
Ibagué, Plaza La 21	2.000	2.088	2.043	+
Medellín, Central Mayorista de Antioquia	2.040	2.100	2.075	=
Montería, Mercado del Sur	1.860	1.900	1.885	+
Neiva, Surabastos	1.740	1.800	1.767	-
Pamplona (Norte de Santander)	2.000	2.120	2.040	-
Pasto, El Potrerillo	1.880	1.920	1.900	+
Santa Marta (Magdalena)	1.880	2.120	2.000	+
Sincelejo, Nuevo Mercado	2.224	2.400	2.312	+
Valledupar, Mercado Nuevo	1.920	1.960	1.933	=
Villavicencio, CAV	2.040	2.400	2.260	+
Azúcar sulfitada				
Armenia, Mercar	1.800	1.840	1.813	=
Barranquilla, Barranquillita	1.560	1.582	1.573	+
Barranquilla, Granabastos	1.540	1.600	1.573	=
Bogotá D. C., Corabastos	1.920	1.960	1.935	+
Bogotá D. C., Paloquemao	2.160	2.240	2.187	+
Bogotá D. C., Plaza España	1.780	1.800	1.791	-
Bucaramanga, Centroabastos	2.100	2.160	2.120	+
Bucaramanga, Mercados del centro	2.000	2.100	2.033	=
Buenaventura (Valle del Cauca)	1.718	1.856	1.765	=
Cali, La Floresta	1.760	1.800	1.780	+
Cali, Santa Helena	1.760	1.800	1.780	+
Cali, Siloé	1.760	1.780	1.770	+
Cartagena, Bazaruto	1.640	1.680	1.660	+
Cartago (Valle del Cauca)	1.720	1.760	1.740	=
Ibagué, Plaza La 21	1.880	1.900	1.895	++
Azúcar sulfitada (continuación)				
Manizales, Centro Galerías	1.800	1.960	1.860	=
Medellín, Central Mayorista de Antioquia	1.900	1.930	1.908	=
Palmira (Valle del Cauca)	1.800	1.840	1.825	+
Popayán, Plaza de mercado del barrio Bolívar	1.900	1.940	1.920	-
Santa Marta (Magdalena)	1.800	1.860	1.840	++
Sincelejo, Nuevo Mercado	1.820	1.860	1.840	+
Tuluá (Valle del Cauca)	1.850	1.900	1.878	+
Valledupar, Mercado Nuevo	1.840	1.860	1.847	=
Villavicencio, CAV	2.000	2.100	2.055	+
Bocadillo veleño				
Bogotá D. C., Corabastos	222	236	233	-
Bogotá D. C., Paloquemao	264	264	264	=
Café instantáneo				
Barranquilla, Barranquillita	75.392	75.980	75.662	+
Barranquilla, Granabastos	75.196	76.569	75.944	+
Bogotá D. C., Corabastos	68.627	70.098	69.444	+
Bogotá D. C., Plaza España	72.549	75.000	73.578	+
Buenaventura (Valle del Cauca)	82.549	86.082	84.563	=
Cali, La Floresta	85.833	88.333	87.222	=
Cali, Santa Helena	77.386	81.307	79.564	=
Cali, Siloé	86.667	87.500	87.083	=
Cartagena, Bazaruto	73.529	74.510	73.775	+
Cartago (Valle del Cauca)	70.000	73.333	71.444	+
Cúcuta, Cenabastos	73.529	75.000	74.183	=
Florencia (Cauquetá)	72.353	72.941	72.647	=
Medellín, Central Mayorista de Antioquia	81.078	82.876	81.740	=
Medellín, Plaza Minorista José María Villa	79.085	84.967	81.917	+
Neiva, Surabastos	68.627	70.588	69.935	+
Palmira (Valle del Cauca)	85.294	87.059	86.176	-
Pamplona (Norte de Santander)	67.157	68.627	67.810	+
Pasto, El Potrerillo	81.699	83.660	82.680	=
Popayán, Plaza de mercado del barrio Bolívar	79.085	81.765	80.632	-
Santa Marta (Magdalena)	70.588	77.451	75.245	-
Sincelejo, Nuevo Mercado	74.510	75.490	75.159	=
Tuluá (Valle del Cauca)	82.353	84.248	83.290	=
Valledupar, Mercado Nuevo	67.647	67.647	67.647	=
Café molido				
Armenia, Mercar	16.000	16.400	16.267	=
Barranquilla, Barranquillita	17.380	17.440	17.407	+
Barranquilla, Granabastos	16.042	16.800	16.529	+
Bogotá D. C., Corabastos	15.500	15.833	15.708	-
Bogotá D. C., Paloquemao	15.500	16.000	15.722	+

BOLETÍN SEMANAL PRECIOS MAYORISTAS

Cuadro 9. Mercados mayoristas. Precios de venta de productos procesados (continuación)
2018 (3 al 9 de noviembre)

Productos y mercados	Pesos por kilogramo			
	Mínimo	Máximo	Medio	Tendencia
Café molido (continuación)				
Bogotá D. C., Plaza España	15.667	16.000	15.889	+
Bucaramanga, Centroabastos	16.400	16.600	16.467	+
Bucaramanga, Mercados del centro	15.552	16.032	15.861	=
Cali, La Floresta	15.040	15.200	15.120	=
Cali, Santa Helena	14.960	15.120	15.040	=
Cali, Siloé	14.960	15.040	15.000	=
Cartagena, Bazurto	15.333	15.417	15.396	=
Cartago (Valle del Cauca)	14.368	15.040	14.803	=
Cúcuta, Cenabastos	16.333	17.000	16.611	=
Florencia (Caquetá)	16.100	16.600	16.350	=
Ibagué, Plaza La 21	17.000	17.400	17.300	-
Manizales, Centro Galerías	15.000	15.600	15.200	=
Medellín, Central Mayorista de Antioquia	15.200	15.800	15.450	=
Montería, Mercado del Sur	17.280	18.000	17.620	-
Neiva, Surabastos	16.800	17.400	17.067	+
Palmira (Valle del Cauca)	14.700	15.000	14.815	-
Popayán, Plaza de mercado del barrio Bolívar	14.960	15.112	15.048	+
Santa Marta (Magdalena)	15.500	17.600	16.896	-
Sincelejo, Nuevo Mercado	17.500	18.300	17.878	=
Tuluá (Valle del Cauca)	14.720	15.032	14.877	=
Valledupar, Mercado Nuevo	16.000	16.500	16.278	=
Villavicencio, CAV	14.917	15.583	15.249	=
Chocolate amargo				
Armenia, Mercar	21.800	22.080	21.960	-
Buenaventura (Valle del Cauca)	22.154	22.560	22.377	=
Cali, La Floresta	20.400	20.800	20.667	=
Cali, Santa Helena	20.000	20.400	20.267	=
Cali, Siloé	20.400	20.800	20.600	=
Cartago (Valle del Cauca)	20.600	21.200	21.000	=
Ibagué, Plaza La 21	23.200	24.000	23.600	+
Manizales, Centro Galerías	20.000	23.000	21.250	=
Medellín, Central Mayorista de Antioquia	20.384	21.200	20.956	=
Medellín, Plaza Minorista José María Villa	21.600	22.000	21.733	+
Palmira (Valle del Cauca)	20.800	21.200	21.100	+
Pasto, El Potrerillo	20.800	21.200	21.000	=
Popayán, Plaza de mercado del barrio Bolívar	20.200	20.560	20.387	=
Tuluá (Valle del Cauca)	20.740	21.168	20.969	=
Chocolate dulce (continuación)				
Barranquilla, Barranquillita	13.600	13.740	13.673	+
Barranquilla, Granabastos	13.650	14.400	13.913	+
Bogotá D. C., Corabastos	9.750	9.875	9.813	-
Bogotá D. C., Plaza España	9.958	10.083	10.011	-
Bucaramanga, Centroabastos	9.600	9.800	9.733	=
Chocolate dulce (continuación)				
Bucaramanga, Mercados del centro	9.600	9.652	9.617	=
Cartagena, Bazurto	13.200	13.500	13.400	=
Cúcuta, Cenabastos	10.750	11.000	10.889	+
Florencia (Caquetá)	9.904	10.252	10.078	-
Ibagué, Plaza La 21	10.300	10.600	10.475	+
Montería, Mercado del Sur	12.000	13.500	12.875	-
Neiva, Surabastos	10.833	11.000	10.917	+
Pamplona (Norte de Santander)	10.000	10.208	10.097	-
Santa Marta (Magdalena)	10.083	11.000	10.671	+
Sincelejo, Nuevo Mercado	13.400	13.800	13.650	=
Valledupar, Mercado Nuevo	12.000	12.000	12.000	=
Villavicencio, CAV	10.129	10.438	10.314	=
Chocolate instantáneo				
Medellín, Central Mayorista de Antioquia	19.284	19.783	19.568	=
Color (bolsita)				
Ibagué, Plaza La 21	23.600	26.000	24.400	-
Medellín, Central Mayorista de Antioquia	16.905	17.619	17.202	=
Medellín, Plaza Minorista José María Villa	16.667	17.262	17.063	=
Neiva, Surabastos	15.625	16.000	15.813	+
Fécula de maíz				
Armenia, Mercar	17.747	17.901	17.798	=
Barranquilla, Barranquillita	17.083	17.292	17.198	+
Barranquilla, Granabastos	16.903	17.431	17.139	+
Bogotá D. C., Corabastos	16.118	16.447	16.294	-
Bucaramanga, Centroabastos	16.513	16.776	16.689	=
Bucaramanga, Mercados del centro	18.289	18.684	18.421	=
Cartagena, Bazurto	16.667	16.944	16.736	+
Cúcuta, Cenabastos	16.944	18.056	17.593	=
Cúcuta, La Nueva Sexta	17.639	18.472	18.194	=
Montería, Mercado del Sur	13.556	15.000	14.083	+
Neiva, Surabastos	18.421	18.421	18.421	+
Pasto, El Potrerillo	15.132	15.263	15.197	=
Popayán, Plaza de mercado del barrio Bolívar	15.776	15.855	15.807	-
Santa Marta (Magdalena)	16.667	18.889	17.500	-
Frijol enlatado				
Medellín, Central Mayorista de Antioquia	9.159	10.340	9.702	=
Medellín, Plaza Minorista José María Villa	9.483	9.483	9.483	+

Cuadro 9. Mercados mayoristas. Precios de venta de productos procesados (continuación)
2018 (3 al 9 de noviembre)

Productos y mercados	Pesos por kilogramo			
	Mínimo	Máximo	Medio	Tendencia
Galletas dulces redondas con crema				
Barranquilla, Barranquillita	10.139	12.289	11.202	+
Barranquilla, Granabastos	12.139	12.309	12.214	-
Bogotá D. C., Plaza España	11.175	11.245	11.222	+
Bucaramanga, Centroabastos	11.928	12.410	12.229	-
Bucaramanga, Mercados del centro	12.369	12.450	12.410	=
Cartagena, Bazaruto	9.375	9.514	9.410	=
Cúcuta, Cenabastos	12.407	12.510	12.441	=
Cúcuta, La Nueva Sexta	12.200	12.355	12.278	=
Ibagué, Plaza La 21	9.833	10.333	10.021	+
Pamplona (Norte de Santander)	11.890	12.200	11.993	=
Santa Marta (Magdalena)	10.000	10.000	10.000	=
Sincelejo, Nuevo Mercado	9.028	9.931	9.510	=
Galletas saladas				
Armenia, Mercar	11.667	11.806	11.759	=
Barranquilla, Barranquillita	11.389	11.528	11.465	+
Barranquilla, Granabastos	11.017	11.486	11.310	-
Bogotá D. C., Corabastos	9.921	10.185	10.053	-
Bogotá D. C., Paloquemao	8.862	9.259	9.083	-
Bogotá D. C., Plaza España	10.106	10.423	10.212	+
Bucaramanga, Centroabastos	10.159	10.317	10.220	=
Bucaramanga, Mercados del centro	10.450	10.952	10.776	+
Buenaventura (Valle del Cauca)	10.800	11.111	10.947	=
Cali, La Floresta	10.159	10.185	10.176	=
Cali, Santa Helena	9.788	9.921	9.877	=
Cali, Siloé	10.979	11.111	11.045	=
Cartagena, Bazaruto	7.481	7.576	7.552	=
Cartago (Valle del Cauca)	10.833	11.111	11.019	=
Cúcuta, Cenabastos	10.625	11.528	11.111	-
Cúcuta, La Nueva Sexta	7.704	7.783	7.731	=
Florencia (Caquetá)	11.042	11.389	11.215	+
Ibagué, Plaza La 21	9.256	9.487	9.350	-
Manizales, Centro Galerías	10.972	11.667	11.245	=
Medellín, Central Mayorista de Antioquia	8.259	9.841	8.871	=
Medellín, Plaza Minorista José María Villa	9.921	10.053	9.965	=
Neiva, Surabastos	10.833	11.111	10.949	-
Palmira (Valle del Cauca)	11.111	11.429	11.270	+
Pamplona (Norte de Santander)	10.556	10.833	10.741	+
Pasto, El Potrerillo	10.185	10.450	10.317	+
Pereira, Mercasa	9.617	9.617	9.617	=
Popayán, Plaza de mercado del barrio Bolívar	9.921	10.053	10.009	=
Santa Marta (Magdalena)	7.386	11.278	9.341	-
Tuluá (Valle del Cauca)	10.251	10.569	10.392	=
Valledupar, Mercado Nuevo	10.694	12.222	11.250	=
Villavicencio, CAV	10.503	10.582	10.559	+

Productos y mercados	Pesos por kilogramo			
	Mínimo	Máximo	Medio	Tendencia
Gelatina				
Barranquilla, Barranquillita	26.510	27.083	26.784	+
Barranquilla, Granabastos	25.104	26.094	25.755	-
Bogotá D. C., Corabastos	22.917	23.438	23.242	+
Bogotá D. C., Plaza España	22.396	22.917	22.743	-
Bucaramanga, Centroabastos	23.438	26.250	24.375	=
Bucaramanga, Mercados del centro	20.833	23.750	22.613	=
Buenaventura (Valle del Cauca)	20.604	23.125	21.864	=
Cali, La Floresta	15.000	15.179	15.119	=
Cali, Santa Helena	15.000	15.179	15.119	=
Cartagena, Bazaruto	22.396	23.438	23.047	=
Cartago (Valle del Cauca)	21.875	22.656	22.344	=
Cúcuta, Cenabastos	19.531	22.917	21.094	-
Cúcuta, La Nueva Sexta	19.531	21.875	20.747	=
Ibagué, Plaza La 21	22.425	24.583	23.289	-
Manizales, Centro Galerías	21.875	23.750	23.125	=
Medellín, Central Mayorista de Antioquia	20.885	24.375	22.695	=
Neiva, Surabastos	25.000	27.083	25.694	-
Palmira (Valle del Cauca)	26.250	28.750	27.188	+
Pamplona (Norte de Santander)	19.792	20.833	20.139	-
Pasto, El Potrerillo	20.833	21.354	21.007	+
Pereira, Mercasa	13.780	13.780	13.780	n.d.
Popayán, Plaza de mercado del barrio Bolívar	26.563	27.083	26.736	=
Santa Marta (Magdalena)	23.750	26.250	25.130	+
Tuluá (Valle del Cauca)	20.885	21.250	21.076	-
Valledupar, Mercado Nuevo	21.875	23.958	22.743	=
Harina de trigo				
Armenia, Mercar	1.920	2.000	1.973	=
Barranquilla, Barranquillita	1.274	1.308	1.291	+
Barranquilla, Granabastos	1.284	1.340	1.300	-
Bogotá D. C., Corabastos	1.780	1.840	1.805	+
Bogotá D. C., Paloquemao	1.840	1.900	1.867	-
Bogotá D. C., Plaza España	1.840	1.860	1.847	+
Bucaramanga, Centroabastos	2.240	2.300	2.273	=
Bucaramanga, Mercados del centro	2.232	2.320	2.283	=
Buenaventura (Valle del Cauca)	1.576	1.720	1.668	=
Cali, La Floresta	2.800	2.960	2.880	=
Cali, Santa Helena	2.720	2.880	2.800	=
Cali, Siloé	2.720	2.800	2.760	=
Cartagena, Bazaruto	1.500	1.560	1.535	+
Cartago (Valle del Cauca)	1.640	1.760	1.680	=
Cúcuta, Cenabastos	1.750	1.900	1.817	+
Cúcuta, La Nueva Sexta	1.700	1.800	1.767	=
Florencia (Caquetá)	1.680	1.800	1.740	=
Ibagué, Plaza La 21	1.864	1.904	1.880	-
Manizales, Centro Galerías	1.600	1.800	1.690	=
Medellín, Central Mayorista de Antioquia	2.592	2.816	2.752	=

Cuadro 9. Mercados mayoristas. Precios de venta de productos procesados (continuación)
2018 (3 al 9 de noviembre)

Productos y mercados	Pesos por kilogramo			
	Mínimo	Máximo	Medio	Tendencia
Harina de trigo (continuación)				
Medellín, Plaza Minorista José María Villa	2.920	2.960	2.947	++
Montería, Mercado del Sur	1.440	1.460	1.455	+
Neiva, Surabastos	1.680	1.680	1.680	=
Palmira (Valle del Cauca)	2.800	3.000	2.900	+
Pamplona (Norte de Santander)	1.800	1.800	1.800	=
Pasto, El Potrerillo	1.680	1.720	1.693	=
Pereira, Mercasa	2.620	2.620	2.620	=
Popayán, Plaza de mercado del barrio Bolívar	1.440	1.456	1.445	=
Santa Marta (Magdalena)	1.520	1.520	1.520	=
Sincelejo, Nuevo Mercado	1.280	1.280	1.280	=
Tuluá (Valle del Cauca)	1.616	1.656	1.630	=
Valledupar, Mercado Nuevo	1.667	1.667	1.667	=
Villavicencio, CAV	1.600	1.680	1.642	+
Harina precocida de maíz				
Arauca (Arauca)	3.625	3.875	3.750	=
Armenia, Mercar	2.833	2.917	2.861	-
Barranquilla, Barranquillita	2.025	2.167	2.094	+
Barranquilla, Granabastos	1.992	2.163	2.061	+
Bogotá D. C., Corabastos	2.917	3.083	2.979	+
Bogotá D. C., Paloquemao	2.917	3.167	3.056	-
Bogotá D. C., Plaza España	3.033	3.125	3.094	+
Bucaramanga, Centroabastos	2.250	2.375	2.308	=
Bucaramanga, Mercados del centro	2.136	2.240	2.184	=
Buenaventura (Valle del Cauca)	2.920	2.952	2.931	=
Cali, La Floresta	2.750	2.917	2.833	+
Cali, Santa Helena	2.960	3.120	3.040	=
Cali, Siloé	3.000	3.083	3.042	=
Cartagena, Bazurto	2.833	2.917	2.896	=
Cartago (Valle del Cauca)	2.856	3.104	2.965	=
Cúcuta, Cenabastos	2.100	2.150	2.117	-
Cúcuta, La Nueva Sexta	2.100	2.150	2.117	-
Ibagué, Plaza La 21	1.833	1.946	1.878	-
Manizales, Centro Galerías	2.875	3.125	2.954	+
Montería, Mercado del Sur	2.667	2.917	2.813	-
Neiva, Surabastos	2.917	3.000	2.944	+
Palmira (Valle del Cauca)	3.000	3.200	3.100	-
Pamplona (Norte de Santander)	2.050	2.050	2.050	+
Pasto, El Potrerillo	1.917	2.000	1.972	+
Pereira, Mercasa	2.950	2.950	2.950	=
Popayán, Plaza de mercado del barrio Bolívar	1.600	1.744	1.675	=
Santa Marta (Magdalena)	2.042	2.167	2.094	-
Sincelejo, Nuevo Mercado	2.658	2.833	2.748	-
Tuluá (Valle del Cauca)	2.616	2.864	2.749	=
Valledupar, Mercado Nuevo	2.000	2.167	2.083	=
Villavicencio, CAV	1.960	2.000	1.990	=
Jugo de frutas				
Barranquilla, Barranquillita	5.426	5.643	5.539	+
Barranquilla, Granabastos	5.643	5.800	5.716	+
Bucaramanga, Centroabastos	5.814	6.047	5.891	=
Bucaramanga, Mercados del centro	5.814	6.008	5.943	=
Cartagena, Bazurto	4.961	5.271	5.039	+
Santa Marta (Magdalena)	5.814	6.047	5.903	+
Sincelejo, Nuevo Mercado	5.535	6.016	5.717	=
Valledupar, Mercado Nuevo	5.426	5.581	5.478	=
Jugo instantáneo (sobre)				
Armenia, Mercar	33.333	33.333	33.333	=
Barranquilla, Barranquillita	33.889	34.722	34.306	-
Barranquilla, Granabastos	33.861	35.833	34.750	-
Bogotá D. C., Corabastos	40.000	40.667	40.333	+
Bogotá D. C., Paloquemao	45.000	46.667	46.111	-
Bogotá D. C., Plaza España	40.000	41.667	40.556	-
Buenaventura (Valle del Cauca)	41.307	41.667	41.436	=
Cali, La Floresta	41.667	43.333	42.444	=
Cali, Santa Helena	40.000	41.667	40.889	=
Cali, Siloé	40.000	40.000	40.000	=
Cartagena, Bazurto	33.333	33.889	33.472	+
Cartago (Valle del Cauca)	40.333	41.667	40.889	=
Ibagué, Plaza La 21	32.917	33.333	33.194	-
Medellín, Central Mayorista de Antioquia	39.167	40.667	40.125	=
Medellín, Plaza Minorista José María Villa	39.000	40.000	39.444	=
Palmira (Valle del Cauca)	40.000	41.667	40.917	=
Pasto, El Potrerillo	38.333	40.000	39.444	+
Popayán, Plaza de mercado del barrio Bolívar	40.667	42.000	41.222	=
Santa Marta (Magdalena)	34.444	34.722	34.583	+
Sincelejo, Nuevo Mercado	31.944	32.222	32.014	=
Tuluá (Valle del Cauca)	40.000	41.667	40.917	=
Valledupar, Mercado Nuevo	38.333	41.667	39.778	=
Villavicencio, CAV	40.667	41.667	41.083	+
Lomitos de atún en lata				
Armenia, Mercar	18.627	18.873	18.709	-
Barranquilla, Barranquillita	26.302	26.497	26.410	-
Barranquilla, Granabastos	25.612	26.888	26.289	+
Bogotá D. C., Corabastos	19.363	20.221	19.761	+
Bogotá D. C., Plaza España	19.975	20.466	20.233	+
Buenaventura (Valle del Cauca)	23.536	23.827	23.682	=
Cali, La Floresta	11.176	11.397	11.283	=
Cali, Santa Helena	18.922	19.412	19.248	=
Cali, Siloé	15.686	17.647	16.667	=
Cartagena, Bazurto	24.740	24.870	24.783	+
Cartago (Valle del Cauca)	20.343	21.176	20.760	=
Cúcuta, Cenabastos	19.730	20.221	19.935	=
Cúcuta, La Nueva Sexta	19.730	19.853	19.812	=

Cuadro 9. Mercados mayoristas. Precios de venta de productos procesados (continuación)
2018 (3 al 9 de noviembre)

Productos y mercados	Pesos por kilogramo			
	Mínimo	Máximo	Medio	Tendencia
Lomitos de atún en lata (continuación)				
Medellín, Central Mayorista de Antioquia	18.750	19.363	19.154	=
Medellín, Plaza Minorista José María Villa	18.750	18.995	18.832	=
Montería, Mercado del Sur	24.118	25.735	24.779	-
Neiva, Surabastos	20.588	20.833	20.670	+
Palmira (Valle del Cauca)	20.588	21.176	20.956	-
Pamplona (Norte de Santander)	19.363	19.608	19.526	-
Pasto, El Potrerillo	18.333	18.810	18.571	+
Pereira, Mercasa	20.588	21.353	20.971	=
Popayán, Plaza de mercado del barrio Bolívar	20.833	20.952	20.881	+
Santa Marta (Magdalena)	21.765	24.706	22.745	-
Sincelejo, Nuevo Mercado	18.382	18.382	18.382	=
Tuluá (Valle del Cauca)	20.221	20.588	20.413	=
Villavicencio, CAV	19.485	21.054	20.233	-
Maíz enlatado				
Medellín, Central Mayorista de Antioquia	10.156	10.590	10.383	=
Manteca				
Armenia, Mercar	4.700	4.800	4.750	-
Bogotá D. C., Corabastos	5.000	5.200	5.113	+
Bogotá D. C., Plaza España	5.000	5.200	5.067	=
Buenaventura (Valle del Cauca)	3.580	3.870	3.770	=
Cartago (Valle del Cauca)	4.830	5.200	5.043	=
Cúcuta, Cenabastos	5.667	5.917	5.792	=
Cúcuta, La Nueva Sexta	5.833	6.042	5.938	-
Florencia (Caquetá)	3.500	3.800	3.650	-
Ibagué, Plaza La 21	3.540	3.980	3.705	-
Manizales, Centro Galerías	6.960	7.400	7.187	=
Neiva, Surabastos	3.700	4.200	3.967	+
Palmira (Valle del Cauca)	6.000	6.400	6.200	+
Pamplona (Norte de Santander)	5.667	5.833	5.778	-
Pereira, Mercasa	5.540	5.540	5.540	=
Popayán, Plaza de mercado del barrio Bolívar	4.000	4.050	4.017	=
Tuluá (Valle del Cauca)	5.560	5.700	5.630	=
Villavicencio, CAV	4.300	4.620	4.480	+
Margarina (continuación)				
Armenia, Mercar	13.200	13.500	13.367	n.d.
Barranquilla, Barranquillita	12.333	12.667	12.479	+
Barranquilla, Granabastos	11.833	12.667	12.278	-
Bogotá D. C., Corabastos	9.400	10.000	9.700	-
Bogotá D. C., Plaza España	9.500	10.000	9.700	+
Bucaramanga, Centroabastos	11.000	11.200	11.067	=
Bucaramanga, Mercados del centro	11.000	11.000	11.000	=
Buenaventura (Valle del Cauca)	16.645	16.645	16.645	=
Margarina (continuación)				
Cali, La Floresta	15.400	15.600	15.500	=
Cali, Siloé	15.200	15.600	15.400	=
Cartago (Valle del Cauca)	15.500	16.000	15.833	-
Ibagué, Plaza La 21	7.230	7.530	7.397	+
Manizales, Centro Galerías	14.400	14.400	14.400	-
Neiva, Surabastos	7.600	8.000	7.800	+
Palmira (Valle del Cauca)	16.400	16.800	16.550	=
Pamplona (Norte de Santander)	8.000	8.000	8.000	-
Pereira, Mercasa	10.240	10.240	10.240	=
Popayán, Plaza de mercado del barrio Bolívar	16.600	16.900	16.733	=
Santa Marta (Magdalena)	11.833	12.167	12.042	-
Tuluá (Valle del Cauca)	16.000	16.500	16.273	=
Mayonesa doy pack				
Armenia, Mercar	18.958	19.167	19.097	=
Barranquilla, Barranquillita	10.806	11.111	10.931	+
Bucaramanga, Centroabastos	8.583	9.000	8.819	=
Bucaramanga, Mercados del centro	8.813	9.000	8.924	=
Buenaventura (Valle del Cauca)	14.000	15.229	14.887	=
Cali, La Floresta	17.500	18.000	17.806	=
Cali, Santa Helena	19.375	20.000	19.653	=
Cali, Siloé	11.333	12.667	12.000	=
Cartagena, Bazarro	11.667	12.500	12.014	=
Cartago (Valle del Cauca)	16.000	16.417	16.139	=
Ibagué, Plaza La 21	8.750	9.250	8.938	+
Manizales, Centro Galerías	15.000	16.000	15.472	=
Medellín, Central Mayorista de Antioquia	14.167	15.417	14.635	=
Palmira (Valle del Cauca)	17.750	18.500	18.125	+
Popayán, Plaza de mercado del barrio Bolívar	16.667	20.000	18.233	=
Santa Marta (Magdalena)	8.235	12.500	10.507	-
Tuluá (Valle del Cauca)	17.083	17.500	17.292	=
Valledupar, Mercado Nuevo	19.063	20.000	19.410	=
Villavicencio, CAV	10.417	10.833	10.618	=
Mostaza doy pack				
Cartagena, Bazarro	16.667	17.500	16.875	=
Panela cuadrada blanca				
Barranquilla, Barranquillita	1.850	2.057	1.949	-
Barranquilla, Granabastos	1.889	1.944	1.906	-
Bucaramanga, Centroabastos	2.114	2.143	2.133	+
Bucaramanga, Mercados del centro	1.886	2.143	1.986	=
Cartagena, Bazarro	1.686	1.714	1.707	=
Charalá (Santander)	1.688	1.750	1.708	+
Güepsa (Santander)	2.033	2.033	2.033	+
Ibagué, Plaza La 21	1.611	1.700	1.661	+

BOLETÍN SEMANAL PRECIOS MAYORISTAS

Cuadro 9. Mercados mayoristas. Precios de venta de productos procesados (continuación)
2018 (3 al 9 de noviembre)

Productos y mercados	Pesos por kilogramo			
	Mínimo	Máximo	Medio	Tendencia
Panela cuadrada blanca (continuación)				
Medellín, Central Mayorista de Antioquia	2.000	2.625	2.313	+
Moniquirá (Boyacá)	1.775	1.775	1.775	+
San Gil (Santander)	1.680	1.720	1.700	n.d.
Santana (Boyacá)	1.833	2.033	1.883	+
Sincelejo, Nuevo Mercado	1.800	1.800	1.800	-
Tunja, Complejo de Servicios del Sur	1.813	1.875	1.854	=
Valledupar, Mercado Nuevo	2.000	2.222	2.093	=
Vélez (Santander)	2.033	2.033	2.033	+
Panela cuadrada morena				
Ancuya (Nariño)	1.250	1.300	1.288	+
Bogotá D. C., Corabastos	1.850	2.000	1.938	-
Bogotá D. C., Paloquemao	1.800	1.850	1.817	+
Bogotá D. C., Plaza España	1.850	1.900	1.883	+
Bogotá D. C., Plaza Las Flores	1.850	1.850	1.850	-
Bucaramanga, Centroabastos	2.167	2.267	2.211	+
Bucaramanga, Mercados del centro	2.133	2.167	2.144	=
Caparrapí (Cundinamarca)	1.400	1.500	1.438	+
Charalá (Santander)	1.625	1.688	1.667	+
Consacá (Nariño)	1.280	1.300	1.295	+
Cúcuta, Cenabastos	1.885	1.984	1.951	-
Cúcuta, La Nueva Sexta	1.984	1.984	1.984	-
Florencia (Caquetá)	1.667	1.750	1.708	-
Güepsa (Santander)	1.983	1.983	1.983	+
Moniquirá (Boyacá)	1.725	1.741	1.733	+
Montería, Mercado del Sur	1.571	2.000	1.750	-
Neiva, Surabastos	1.900	1.900	1.900	-
Nocaima (Cundinamarca)	1.350	1.500	1.386	+
Pamplona (Norte de Santander)	1.862	1.862	1.862	+
Pasto, El Potrerillo	1.560	1.600	1.587	=
Popayán, Plaza de mercado del barrio Bolívar	2.333	2.500	2.444	=
San Gil (Santander)	1.600	1.680	1.643	n.d.
Santa Marta (Magdalena)	2.000	2.200	2.083	-
Santana (Boyacá)	1.783	1.983	1.833	+
Tuluá (Valle del Cauca)	3.188	3.283	3.233	=
Vélez (Santander)	1.983	1.983	1.983	+
Villavicencio, CAV	2.000	2.100	2.070	+
Villeta (Cundinamarca)	1.350	1.500	1.414	+
Panela en pastilla				
Caparrapí (Cundinamarca)	1.563	1.563	1.563	+
Nocaima (Cundinamarca)	1.600	1.600	1.600	+
Villeta (Cundinamarca)	1.625	1.688	1.656	+
Panela redonda blanca				
Medellín, Central Mayorista de Antioquia	1.550	1.700	1.638	=
Sincelejo, Nuevo Mercado	2.286	2.429	2.357	=
Panela redonda morena				
Ancuya (Nariño)	1.250	1.300	1.275	+
Armenia, Mercar	2.917	3.000	2.972	=
Buenaventura (Valle del Cauca)	1.458	1.583	1.528	=
Cali, La Floresta	2.375	2.458	2.417	=
Cali, Santa Helena	2.250	2.350	2.300	=
Cali, Siloé	3.292	3.333	3.313	=
Caparrapí (Cundinamarca)	1.350	1.350	1.350	+
Cartago (Valle del Cauca)	2.750	2.833	2.792	=
Manizales, Centro Galerías	2.292	2.292	2.292	=
Medellín, Central Mayorista de Antioquia	1.833	2.000	1.885	+
Medellín, Plaza Minorista José María Villa	1.792	1.792	1.792	+
Montería, Mercado del Sur	1.666	1.800	1.717	+
Palmira (Valle del Cauca)	2.625	2.708	2.661	+
Sandoná (Nariño)	1.300	1.350	1.313	-
Sonsón (Antioquia)	2.083	2.083	2.083	=
Tuluá (Valle del Cauca)	3.000	3.150	3.068	=
Yolombó (Antioquia)	1.625	1.800	1.684	+
Pastas alimenticias				
Arauca (Arauca)	2.508	2.583	2.546	=
Armenia, Mercar	5.000	5.167	5.111	=
Barranquilla, Barranquillita	4.983	5.167	5.058	+
Barranquilla, Granabastos	4.900	5.208	5.015	-
Bogotá D. C., Corabastos	5.333	5.500	5.396	-
Bogotá D. C., Paloquemao	5.667	5.917	5.806	+
Bogotá D. C., Plaza España	5.533	5.733	5.600	+
Bogotá D. C., Plaza Las Flores	5.417	5.583	5.472	-
Bucaramanga, Centroabastos	4.160	4.200	4.173	n.d.
Bucaramanga, Mercados del centro	4.120	4.320	4.200	=
Buenaventura (Valle del Cauca)	3.775	4.198	4.040	-
Cali, La Floresta	4.250	4.583	4.403	=
Cali, Santa Helena	4.667	5.000	4.833	=
Cali, Siloé	3.750	3.958	3.854	=
Cartagena, Bazurto	3.667	4.000	3.917	++
Cartago (Valle del Cauca)	4.750	4.833	4.778	=
Cúcuta, Cenabastos	3.083	3.500	3.278	=
Cúcuta, La Nueva Sexta	3.167	3.250	3.208	=
Florencia (Caquetá)	2.500	2.667	2.583	+
Ibagué, Plaza La 21	5.500	5.800	5.697	+
Manizales, Centro Galerías	5.167	5.400	5.256	=
Medellín, Central Mayorista de Antioquia	5.033	5.433	5.242	=
Medellín, Plaza Minorista José María Villa	5.333	5.500	5.444	+
Montería, Mercado del Sur	3.840	4.000	3.940	-
Neiva, Surabastos	5.633	5.667	5.656	+
Palmira (Valle del Cauca)	5.400	5.800	5.550	=
Pamplona (Norte de Santander)	3.000	3.083	3.056	-
Pasto, El Potrerillo	4.688	5.208	4.948	+

Cuadro 9. Mercados mayoristas. Precios de venta de productos procesados (continuación)
2018 (3 al 9 de noviembre)

Productos y mercados	Pesos por kilogramo				Tendencia	Productos y mercados	Pesos por kilogramo				Tendencia
	Mínimo	Máximo	Medio				Mínimo	Máximo	Medio		
Pastas alimenticias (continuación)						Salsa de tomate doy pack (continuación)					
Pereira, Mercasa	4.680	4.680	4.680	=		Bucaramanga, Mercados del centro	7.396	7.708	7.604	+	
Popayán, Plaza de mercado del barrio Bolívar	4.650	4.733	4.683	-		Buenaventura (Valle del Cauca)	12.563	12.720	12.641	=	
Santa Marta (Magdalena)	3.680	3.840	3.760	+		Cali, La Floresta	16.000	16.042	16.028	=	
Sincelejo, Nuevo Mercado	3.600	3.840	3.710	=		Cali, Santa Helena	14.125	16.375	15.278	=	
Tuluá (Valle del Cauca)	5.083	5.333	5.192	=		Cali, Siloé	11.333	12.667	12.000	=	
Villavicencio, CAV	5.333	5.667	5.450	+		Cartagena, Bazarro	15.000	15.417	15.104	=	
Sal yodada						Cartago (Valle del Cauca)	12.604	14.000	13.243	=	
Armenia, Mercar	960	960	960	=		Ibagué, Plaza La 21	7.100	7.750	7.525	-	
Barranquilla, Barranquillita	716	1.016	849	+		Manizales, Centro Galerías	12.917	13.333	13.083	=	
Barranquilla, Granabastos	993	1.036	1.018	=		Medellín, Central Mayorista de Antioquia	11.250	12.500	11.885	=	
Bogotá D. C., Corabastos	540	560	548	=		Medellín, Plaza Minorista José María Villa	12.500	13.542	13.056	-	
Bogotá D. C., Paloquemao	620	640	633	-		Montería, Mercado del Sur	10.417	11.250	10.833	-	
Bogotá D. C., Plaza España	925	990	955	-		Palmira (Valle del Cauca)	15.750	16.250	15.938	+	
Bucaramanga, Centroabastos	900	1.020	957	=		Pasto, El Potrerillo	12.500	13.056	12.778	=	
Bucaramanga, Mercados del centro	965	1.050	1.005	-		Popayán, Plaza de mercado del barrio Bolívar	12.188	14.583	13.420	=	
Buenaventura (Valle del Cauca)	712	728	723	=		Santa Marta (Magdalena)	8.235	11.458	9.986	+	
Cali, La Floresta	976	1.000	987	=		Sincelejo, Nuevo Mercado	10.806	11.111	10.979	=	
Cali, Santa Helena	960	976	971	=		Tuluá (Valle del Cauca)	14.583	15.375	14.979	=	
Cali, Siloé	960	1.000	980	=		Valledupar, Mercado Nuevo	17.500	19.167	18.056	=	
Cartagena, Bazarro	560	576	564	=		Villavicencio, CAV	10.417	10.833	10.618	=	
Cartago (Valle del Cauca)	888	960	936	=		Sardinas en lata					
Cúcuta, Cenabastos	1.025	1.050	1.042	+		Armenia, Mercar	8.039	8.235	8.170	+	
Cúcuta, La Nueva Sexta	1.000	1.050	1.033	=		Barranquilla, Barranquillita	7.020	7.108	7.070	+	
Ibagué, Plaza La 21	1.088	1.104	1.092	+		Barranquilla, Granabastos	6.779	7.167	6.972	=	
Manizales, Centro Galerías	1.040	1.120	1.092	=		Bogotá D. C., Corabastos	8.333	8.529	8.407	+	
Medellín, Central Mayorista de Antioquia	1.008	1.048	1.026	=		Bogotá D. C., Plaza España	8.137	8.431	8.333	+	
Medellín, Plaza Minorista José María Villa	1.056	1.080	1.072	=		Buenaventura (Valle del Cauca)	6.739	7.461	7.067	=	
Montería, Mercado del Sur	920	1.000	970	=		Cali, La Floresta	7.765	7.765	7.765	=	
Neiva, Surabastos	1.080	1.120	1.107	+		Cali, Santa Helena	8.431	8.578	8.497	=	
Palmira (Valle del Cauca)	984	1.000	988	+		Cali, Siloé	6.569	7.206	6.887	=	
Pamplona (Norte de Santander)	1.050	1.050	1.050	=		Cartagena, Bazarro	6.618	6.667	6.630	=	
Pasto, El Potrerillo	857	905	886	+		Cartago (Valle del Cauca)	8.284	8.471	8.377	=	
Pereira, Mercasa	880	890	885	=		Cúcuta, Cenabastos	7.941	8.333	8.121	-	
Popayán, Plaza de mercado del barrio Bolívar	960	984	976	-		Cúcuta, La Nueva Sexta	7.941	8.137	8.072	=	
Santa Marta (Magdalena)	880	1.040	980	+		Manizales, Centro Galerías	8.588	8.706	8.647	-	
Sincelejo, Nuevo Mercado	864	936	900	=		Medellín, Central Mayorista de Antioquia	6.422	7.500	6.931	=	
Tuluá (Valle del Cauca)	960	1.024	982	=		Medellín, Plaza Minorista José María Villa	6.569	6.863	6.732	-	
Tunja, Complejo de Servicios del Sur	600	620	610	=		Montería, Mercado del Sur	6.863	7.059	7.010	+	
Valledupar, Mercado Nuevo	920	960	947	=		Palmira (Valle del Cauca)	8.824	9.176	9.000	-	
Villavicencio, CAV	925	975	950	=		Pamplona (Norte de Santander)	8.039	8.088	8.056	+	
Salsa de tomate doy pack						Pasto, El Potrerillo	6.814	6.863	6.838	=	
Armenia, Mercar	16.667	17.083	16.875	+		Pereira, Mercasa	8.725	8.753	8.739	=	
Barranquilla, Barranquillita	10.778	11.111	10.924	+		Popayán, Plaza de mercado del barrio Bolívar	7.598	7.745	7.680	=	
Bucaramanga, Centroabastos	7.292	7.500	7.431	=							

Cuadro 9. Mercados mayoristas. Precios de venta de productos procesados (conclusión)
2018 (3 al 9 de noviembre)

Productos y mercados	Pesos por kilogramo			Tendencia
	Mínimo	Máximo	Medio	
Sardinias en lata (continuación)				
Santa Marta (Magdalena)	6.471	7.059	6.804	-
Sincelejo, Nuevo Mercado	6.863	7.245	7.054	-
Tuluá (Valle del Cauca)	8.431	8.564	8.511	=
Villavicencio, CAV	8.235	8.520	8.363	=
Sopa de pollo (caja)				
Bogotá D. C., Corabastos	44.160	44.872	44.397	+
Bogotá D. C., Paloquemao	44.160	44.872	44.397	+
Bogotá D. C., Plaza España	43.447	44.516	43.803	+
TENDENCIAS				
--- Variación mayor al -20 %	-		-	
-- Variación entre -10 % y -20 %	=		=	
	+		+	
	++		++	
	+++		+++	
	n. d.		n. d.	
	Variación entre 0 % y -10 %		Variación entre 0 % y 10 %	
	Variación igual a 0 %		Variación entre 10 % y 20 %	
	Variación mayor al 20 %		Variación mayor al 20 %	
	No determinado		No determinado	

Productos y mercados	Pesos por kilogramo			Tendencia
	Mínimo	Máximo	Medio	
Vinagre				
Barranquilla, Barranquillita	1.575	1.633	1.604	-
Barranquilla, Granabastos	1.582	1.642	1.606	=
Bucaramanga, Centroabastos	1.667	1.900	1.758	=
Bucaramanga, Mercados del centro	1.667	1.733	1.689	=
Cartagena, Bazurto	2.500	2.583	2.521	=
Cúcuta, Cenabastos	1.417	1.542	1.472	=
Cúcuta, La Nueva Sexta	1.625	1.667	1.653	+
Pamplona (Norte de Santander)	1.500	1.583	1.528	-
Santa Marta (Magdalena)	1.167	1.200	1.175	=
Sincelejo, Nuevo Mercado	2.375	2.483	2.444	=
Valledupar, Mercado Nuevo	1.000	1.083	1.028	=

SIPSA app



@DANE_Colombia



/DANEColombia



/DANEColombia



GOBIERNO DE COLOMBIA



DANE
INFORMACIÓN ESTRATÉGICA