


# BOLETÍN SEMANAL PRECIOS MAYORISTAS



GOBIERNO  
DE COLOMBIA



DANE  
INFORMACIÓN ESTRATÉGICA



## COMPORTAMIENTO DE LOS PRECIOS

### Disminuyen los precios de los alimentos

El Departamento Administrativo Nacional de Estadística (DANE), por medio del Sistema de Información de Precios y Abastecimiento del Sector Agropecuario (Sipsa), comunicó que durante la semana del 27 de octubre al 2 de noviembre de 2018 bajaron las cotizaciones de las hortalizas, las frutas y los tubérculos.

Se redujeron las cotizaciones mayoristas de las verduras y hortalizas, especialmente de la cebolla cabezona blanca, los tomates chonto y larga vida, el pepino cohombro, la remolacha, el frijón verde en vaina y el ahuyamín. La mayor oferta de cebolla cabezona blanca procedente de Nariño, Cundinamarca y Boyacá ocasionó el descenso del precio. Asimismo, se registró un incremento en la recolección del tomate chonto en Antioquia, Valle del Cauca y Huila.

En el caso de las frutas frescas, se destacó la reducción del precio del tomate de árbol, el mango Tommy, la papaya Maradol, los limones común y Tahití, la mandarina común, el kiwi, la naranja Valencia, el maracuyá, la mandarina arrayana, el coco y la fresa. Se presentó un mayor nivel de ingreso de tomate de árbol procedente de Antioquia, Caldas, Norte de Santander y Cundinamarca, donde están saliendo las cosechas, lo cual generó el descenso de la cotización.

También, disminuyen los precios de los tubérculos, especialmente de la yuca criolla, la papa criolla limpia y la arracacha amarilla. En el caso de la yuca criolla, se registró un incremento en la recolección en Antioquia, Bolívar y Arauca. Igualmente, bajó la cotización de la papa criolla limpia, pues llegó una mayor cantidad desde Antioquia, Cundinamarca, Boyacá y Nariño.

### CONTENIDO

Comportamiento de los precios .....	01
Informe de contexto .....	02
Indicador de abastecimiento .....	04
Lo que más sube y lo que más baja .....	07
Verduras y hortalizas .....	08
Frutas frescas .....	21
Tubérculos, raíces y plátanos .....	37
Granos, carnes y procesados .....	44
Precios de la panela .....	75
Precios del arroz .....	77

## INFORME DE CONTEXTO

### Descienden los precios de la remolacha en octubre

A lo largo del mes de octubre se registró una caída en las cotizaciones mayoristas de las verduras y hortalizas, destacándose la remolacha, la arveja verde en vaina, la lechuga Batavia, la habichuela, el tomate chonto, la coliflor, el repollo blanco, el apio, la cebolla junca y la espinaca.

En este grupo resalta la remolacha tanto por las variaciones registradas, como por la cantidad de mercados en los que se presentó este comportamiento, por lo cual se analizarán las razones del descenso en sus precios durante el mes.

La remolacha se caracteriza por su alto contenido en hierro, vitaminas C y B, potasio y carotenos. Según su variedad se puede utilizar en la preparación de alimentos o como fuente de azúcar. Sin embargo, en el país predominan los cultivos destinados a la elaboración de alimentos, y se utiliza casi exclusivamente para la preparación de la famosa «ensalada roja», muy popular en los restaurantes de almuerzos ejecutivos. Vale la pena mencionar que en Rusia es el ingrediente principal de la típica sopa de borsch, a la cual la remolacha le da su característico color.

El mayor proveedor departamental de remolacha en el país es Cundinamarca, que aportó el 57% del total nacional entre los meses de julio y septiembre de 2018. A la capital del país llegó procedente de los municipios de Cajicá, Facatativá, Madrid y Mosquera, así como de Tunja (Boyacá); cabe destacar que el principal destino de la producción nacional lo constituye el mercado de Bogotá.



Fuente: Imagen tomada de <https://grou.com.co>

Así mismo, en la ciudad de Barranquilla más del 70% del ingreso de esta verdura proviene de Tunja (Boyacá), Facatativá y Villapinzón (Cundinamarca). De igual forma, a Cali llega desde Bogotá y El Santuario (Antioquia).

A Bucaramanga, por su parte, en su mayoría ingresa remolacha desde municipios de Boyacá, entre los cuales se destaca Tunja, Sáchica, Duitama y Sogamoso, además de Silos, Chitagá, Pamplona y Mutiscua (Norte de Santander).

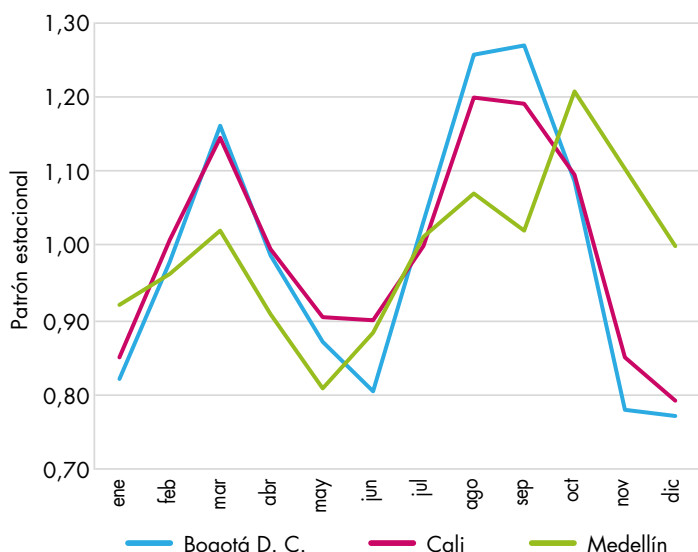
Por el contrario, a Medellín llega desde el mismo departamento, principalmente de El Santuario, y en menor medida desde El Carmen de Viboral, Marinilla y Sonsón (Antioquia). De manera similar, en Cúcuta, el departamento de Norte de Santander provee el 96,77% del total recibido, el cual llega desde los municipios de Chitagá, Mutiscua, Cácuta, Pamplona y Silos.

El descenso más importante en los precios en octubre se dio en la ciudad de Bogotá, con 46,94%, y según los

**Tabla 1.** Variación porcentual de los precios de la remolacha 2018 (septiembre-octubre)

Fuente	Septiembre	Octubre	Variación porcentual
Bogotá D. C.	965	512	-46,94
Neiva	1.180	650	-44,92
Cali	1.157	654	-43,47
Bucaramanga	1.146	704	-38,57
Cúcuta	1.094	684	-37,48
Florencia	1.384	873	-36,92
Manizales	1.602	1.045	-34,77
Cartagena	1.379	925	-32,92
Medellín	799	550	-31,16

Fuente: DANE, Sipsa. Cálculos: Sipsa

**Gráfico 1.** Patrón estacional de los precios mayoristas de la remolacha

Fuente: DANE, Sipsa. Cálculos: Sipsa

agricultores este comportamiento se debió a la salida de nuevos cortes de cosechas en los municipios de Mosquera, Madrid, Funza y Facatativá (Cundinamarca).

De la misma forma, en Neiva la cotización cayó un 44,92% y el kilo se negoció a \$650. Los comerciantes afirmaron que este comportamiento estuvo motivado por el mayor ingreso procedente de Cundinamarca, donde se obtuvieron mejores rendimientos en los cultivos.

De manera similar en la ciudad de Cali, donde se observó una caída en la cotización del 43,47%, pues según las fuentes mayoristas, nuevos ciclos de cosechas e intensificación en las recolecciones desde Bogotá y el Altiplano Cundiboyacense incrementaron la oferta disponible de producto de primera calidad.

Por su parte, en la ciudad de Bucaramanga, aumentó la oferta de remolacha durante octubre ante el incremento en el volumen cosechado en el municipio de Sogamoso, en Boyacá. En Florencia se contó con una amplia oferta de producto desde Bogotá (Cundinamarca), por lo que el kilo se ofreció a \$873.

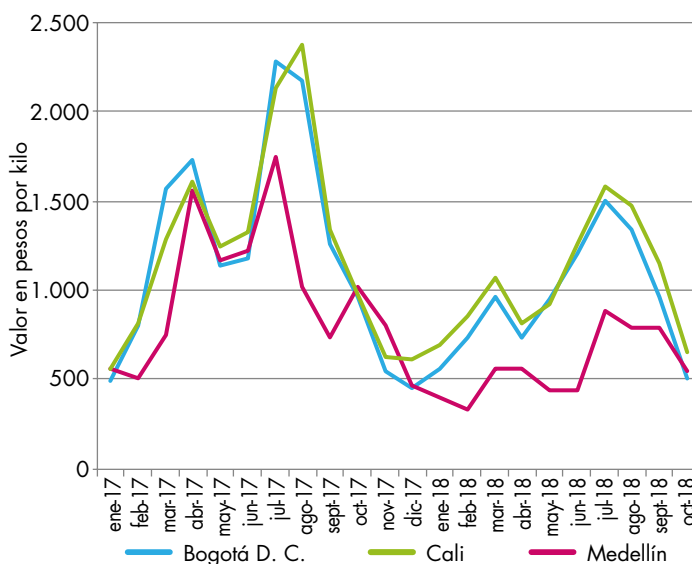
Es importante resaltar que históricamente las cotizaciones mayoristas de la remolacha han mostrado un comportamiento estacional a lo largo del año. De esta forma, se encuentran alzas en los precios durante el primer

y el tercer trimestre del año mientras que bajan en el segundo y el cuarto. Así, la reducción de los precios en octubre coincidió con su comportamiento histórico.

Como se mencionó anteriormente, una de las variaciones más significativas en los precios de la remolacha se presentó en el mercado de Corabastos, en Bogotá. Al analizar los precios entre 2017 y 2018 se encontró que entre enero y marzo de 2018 subieron las cotizaciones; pero en el mes siguiente hubo un descenso, y así se cumplió con el patrón estacional.

Si bien es cierto que los precios también se incrementaron en los primeros tres meses del 2017, en marzo se presentó un alza del 95,16% en Bogotá, la cual fue explicada por recesos entre cortes de cosecha en municipios como Mosquera, Cajicá, Funza y Madrid (Cundinamarca), a lo que se sumó que las condiciones climáticas deterioraron la calidad del producto, por lo cual se redujo la cantidad ofrecida.

Desde julio del 2018, tanto en Cali como en Bogotá y Medellín las cotizaciones iniciaron un descenso (comportamiento contrario al patrón estacional) debido a un aumento en la oferta de producto por la salida de nuevos cortes de cosecha en Mosquera, Madrid, Funza y Facatativá (Cundinamarca).

**Gráfico 2.** Comportamiento de los precios mayoristas de la remolacha 2017 (enero) - 2018 (octubre)

Fuente: DANE, Sipsa-Ministerio de Agricultura y Desarrollo Rural

# INDICADOR DE ABASTECIMIENTO DE ALIMENTOS

## Menor abastecimiento de frutas

El abastecimiento en los mercados mayoristas donde el Sipsa tomó información, para las semanas del 18 al 24 y del 25 al 31 de octubre del 2018, registró una disminución del 1,89%.

Es así como todos los grupos de alimentos mostraron un descenso en su aprovisionamiento de la siguiente manera: las frutas redujeron su acopio en un 3,21%, los tubérculos, raíces y plátanos disminuyeron su abastecimiento en un 2,13%, las verduras y hortalizas se redujeron en un 1,68% y la categoría otros grupos, en la que se encuentran las carnes, los procesados, los granos, los cereales, los lácteos, los huevos y los pescados, mostró un descenso del 0,33%.

Los mercados mayoristas que disminuyeron su abastecimiento fueron: el Complejo de Servicios del Sur, en Tunja, que redujo su aprovisionamiento de alimentos en un 19,30%, por el grupo de tubérculos, raíces y plátanos que registró un descenso del 31,36%, debido a la menor entrada de papas criolla, rubí y superior, arracacha y plátano hartón verde. En Barranquillita y Granabastos, en Barranquilla, los inventarios de alimentos cayeron en un 7,13%, por la categoría de otros grupos que reportó un menor aprovisionamiento, del orden del 17,62%, por el comportamiento de la carne de cerdo, el café, el maíz blanco, las grasas, la panela, el bocachico, el azúcar y los pescados de mar.

En el caso de Corabastos, Paloquemao, la Plaza las Flores y la Plaza Samper Mendoza, en Bogotá, se registró un descenso en sus volúmenes del 6,65% por la menor recepción de alimentos como basa, maíz



Fuente: DANE

blanco, pescados de mar, azúcar, bagre, garbanzo y lenteja, de la categoría otros grupos. En Popayán, en la plaza de mercado del barrio Bolívar, se redujo el acopio en un 6,44% por las verduras y hortalizas, que disminuyeron su oferta en un 26,78%, por el menor ingreso de lechuga Batavia, apio, frijol verde y cebolla cabezona.

En Surabastos, en Neiva, el abastecimiento de alimentos descendió en un 5,50%, situación que se explicó por una reducción en los volúmenes de la categoría otros grupos en un 43,81%, por el comportamiento del maíz amarillo y blanco, los aceites y el arroz, que disminuyeron su ingreso. En cuanto al Centro Galerías, en Manizales, se observó una disminución del 4,41% en el acopio, a raíz del comportamiento de la uchuva, el tangelo, la curuba, la guanábana, la granadilla y la mora, que pertenecen al grupo de las frutas que redujeron su stock en un 8,29%.

En el Potrerillo, en Pasto, el suministro de alimentos decreció un 3,73%, debido a los tubérculos, raíces y plátanos que redujeron su oferta en un 6,00% por alimentos como las papas capira, criolla, Morasurco y superior. En Montería, en el Mercado del Sur, el suministro de alimentos disminuyó un 2,59%, motivado por una caída en los inventarios de las frutas en un 22,50% ante el menor aprovisionamiento de pera importada, aguacate papelillo y piña perolera.

Así, la participación para la semana comprendida del 25 al 31 de octubre de 2018 fue la siguiente: los tubérculos, raíces y plátanos con el 28,61%, las verduras y hortalizas con 27,26%, las frutas frescas con 23,10% y los otros grupos con 21,02%.



**Cuadro 1.** Evolución del abastecimiento por ciudad  
2018 (18 al 31 de octubre)

Total mercados			
Grupo	18 al 24 de octubre	25 al 31 de octubre	Variación (%)
Frutas	30.405	29.430	-3,21
Tubérculos, raíces y plátanos	37.240	36.446	-2,13
Verduras y hortalizas	35.324	34.730	-1,68
Otros grupos	26.864	26.775	-0,33
<b>Total general</b>	<b>129.834</b>	<b>127.381</b>	<b>-1,89</b>

Armenia, Mercar			
Grupo	18 al 24 de octubre	25 al 31 de octubre	Variación (%)
Frutas	543	503	-7,33
Tubérculos, raíces y plátanos	800	889	11,15
Verduras y hortalizas	449	535	19,16
Otros grupos	294	395	34,38
<b>Total</b>	<b>2.086</b>	<b>2.322</b>	<b>11,34</b>

Barranquilla, Barranquillita y Granabastos			
Grupo	18 al 24 de octubre	25 al 31 de octubre	Variación (%)
Frutas	1.787	1.668	-6,69
Tubérculos, raíces y plátanos	2.139	2.090	-2,30
Verduras y hortalizas	1.407	1.569	11,47
Otros grupos	3.553	2.927	-17,62
<b>Total</b>	<b>8.887</b>	<b>8.253</b>	<b>-7,13</b>

Bogotá, D. C., Corabastos, Paloquemao, Plaza Las Flores y Plaza Samper Mendoza			
Grupo	18 al 24 de octubre	25 al 31 de octubre	Variación (%)
Frutas	12.118	11.469	-5,35
Tubérculos, raíces y plátanos	13.921	13.161	-5,45
Verduras y hortalizas	16.103	15.603	-3,10
Otros grupos	7.506	6.113	-18,56
<b>Total</b>	<b>49.647</b>	<b>46.346</b>	<b>-6,65</b>

Bucaramanga, Centroabastos			
Grupo	18 al 24 de octubre	25 al 31 de octubre	Variación (%)
Frutas	2.931	3.071	4,75
Tubérculos, raíces y plátanos	2.343	2.526	7,78
Verduras y hortalizas	3.141	3.176	1,12
Otros grupos	847	614	-27,54
<b>Total</b>	<b>9.263</b>	<b>9.387</b>	<b>1,33</b>

Cali, Cavasa y Santa Helena			
Grupo	18 al 24 de octubre	25 al 31 de octubre	Variación (%)
Frutas	2.126	2.188	2,91
Tubérculos, raíces y plátanos	2.903	3.206	10,44
Verduras y hortalizas	2.563	2.488	-2,92
Otros grupos	2.814	2.976	5,76
<b>Total</b>	<b>10.406</b>	<b>10.858</b>	<b>4,35</b>

Medellín, Central Mayorista de Antioquia y Plaza Minorista José María Villa			
Grupo	18 al 24 de octubre	25 al 31 de octubre	Variación (%)
Frutas	5.659	5.249	-7,24
Tubérculos, raíces y plátanos	4.667	4.359	-6,59
Verduras y hortalizas	4.382	4.159	-5,11
Otros grupos	7.699	8.849	14,94
<b>Total</b>	<b>22.407</b>	<b>22.616</b>	<b>0,93</b>

Montería, Mercado del Sur			
Grupo	18 al 24 de octubre	25 al 31 de octubre	Variación (%)
Frutas	99	77	-22,50
Tubérculos, raíces y plátanos	456	404	-11,32
Verduras y hortalizas	287	277	-3,25
Otros grupos	49	109	122,17
<b>Total</b>	<b>890</b>	<b>867</b>	<b>-2,59</b>

Neiva, Surabastos			
Grupo	18 al 24 de octubre	25 al 31 de octubre	Variación (%)
Frutas	444	482	8,42
Tubérculos, raíces y plátanos	594	636	7,02
Verduras y hortalizas	654	677	3,57
Otros grupos	510	287	-43,81
<b>Total</b>	<b>2.203</b>	<b>2.081</b>	<b>-5,50</b>

Pasto, El Potrerillo			
Grupo	18 al 24 de octubre	25 al 31 de octubre	Variación (%)
Frutas	409	416	1,80
Tubérculos, raíces y plátanos	1.494	1.404	-6,00
Verduras y hortalizas	681	667	-2,05
Otros grupos	0,3	0,2	-36,30
<b>Total</b>	<b>2.584</b>	<b>2.488</b>	<b>-3,72</b>

Pereira, Mercasa			
Grupo	18 al 24 de octubre	25 al 31 de octubre	Variación (%)
Frutas	839	708	-15,67
Tubérculos, raíces y plátanos	384	305	-20,59
Verduras y hortalizas	488	470	-3,60
Otros grupos	744	1.107	48,84
<b>Total</b>	<b>2.455</b>	<b>2.590</b>	<b>5,50</b>

Popayán, Plaza de Mercado del Barrio Bolívar			
Grupo	18 al 24 de octubre	25 al 31 de octubre	Variación (%)
Frutas	87	97	11,82
Tubérculos, raíces y plátanos	818	719	-12,19
Verduras y hortalizas	179	131	-26,78
Otros grupos	143	201	40,91
<b>Total</b>	<b>1.227</b>	<b>1.148</b>	<b>-6,44</b>

**Cuadro 1.** Evolución del abastecimiento por ciudad (continuación)  
2018 (18 al 31 de octubre)

Cartagena, Bazurto			
Grupo	18 al 24 de octubre	25 al 31 de octubre	Variación (%)
Frutas	683	642	-6,02
Tubérculos, raíces y plátanos	1.550	1.537	-0,83
Verduras y hortalizas	775	859	10,80
Otros grupos	461	438	-5,09
<b>Total</b>	<b>3.469</b>	<b>3.475</b>	<b>0,18</b>

Santa Marta (Magdalena)			
Grupo	18 al 24 de octubre	25 al 31 de octubre	Variación (%)
Frutas	197	206	4,50
Tubérculos, raíces y plátanos	282	304	8,06
Verduras y hortalizas	222	214	-3,77
Otros grupos	55	62	12,61
<b>Total</b>	<b>756</b>	<b>786</b>	<b>3,98</b>

Cúcuta, Cenabastos y La Nueva Sexta			
Grupo	18 al 24 de octubre	25 al 31 de octubre	Variación (%)
Frutas	844	983	16,49
Tubérculos, raíces y plátanos	1.728	1.911	10,63
Verduras y hortalizas	1.269	1.216	-4,20
Otros grupos	1.294	1.657	28,05
<b>Total</b>	<b>5.135</b>	<b>5.767</b>	<b>12,32</b>

Sincelejo, Nuevo Mercado			
Grupo	18 al 24 de octubre	25 al 31 de octubre	Variación (%)
Frutas	59	104	75,76
Tubérculos, raíces y plátanos	242	327	35,55
Verduras y hortalizas	175	201	15,08
Otros grupos	203	159	-21,57
<b>Total</b>	<b>679</b>	<b>792</b>	<b>16,72</b>

Ibagué, Plaza La 21			
Grupo	18 al 24 de octubre	25 al 31 de octubre	Variación (%)
Frutas	157	181	15,27
Tubérculos, raíces y plátanos	279	237	-14,99
Verduras y hortalizas	245	206	-16,00
Otros grupos	53	96	82,21
<b>Total</b>	<b>734</b>	<b>720</b>	<b>-1,88</b>

Tunja, Complejo de Servicios del Sur			
Grupo	18 al 24 de octubre	25 al 31 de octubre	Variación (%)
Frutas	329	301	-8,51
Tubérculos, raíces y plátanos	797	547	-31,36
Verduras y hortalizas	518	477	-7,89
Otros grupos	0	2	n. a.
<b>Total</b>	<b>1.644</b>	<b>1.327</b>	<b>-19,30</b>

Ipiales, Centro de Acopio			
Grupo	18 al 24 de octubre	25 al 31 de octubre	Variación (%)
Frutas	34	14	-59,56
Tubérculos, raíces y plátanos	534	537	0,48
Verduras y hortalizas	807	844	4,57
<b>Total</b>	<b>1.376</b>	<b>1.395</b>	<b>1,38</b>

Valledupar, Mercabastos y Mercado Nuevo			
Grupo	18 al 24 de octubre	25 al 31 de octubre	Variación (%)
Frutas	260	331	26,98
Tubérculos, raíces y plátanos	351	301	-14,37
Verduras y hortalizas	171	168	-1,25
Otros grupos	356	426	19,60
<b>Total</b>	<b>1.139</b>	<b>1.226</b>	<b>7,68</b>

Manizales, Centro Galerías			
Grupo	18 al 24 de octubre	25 al 31 de octubre	Variación (%)
Frutas	394	361	-8,29
Tubérculos, raíces y plátanos	432	415	-3,94
Verduras y hortalizas	308	286	-7,31
Otros grupos	145	161	10,90
<b>Total</b>	<b>1.278</b>	<b>1.222</b>	<b>-4,41</b>

Villavicencio, Central de Abastos de Villavicencio			
Grupo	18 al 24 de octubre	25 al 31 de octubre	Variación (%)
Frutas	404	380	-6,02
Tubérculos, raíces y plátanos	527	630	19,53
Verduras y hortalizas	499	506	1,30
Otros grupos	138	198	43,02
<b>Total</b>	<b>1.569</b>	<b>1.713</b>	<b>9,22</b>

Ciudades	Lo que más sube	Lo que más baja
Barranquilla	Fríjol verde en vaina, apio, mora de Castilla, mandarina común, guayaba común, banano Urabá, pierna pernil con rabadilla, alas de pollo con costillar, queso costeño y maíz blanco trillado.	Tomates Riogrande bumangués y chonto, cebolla junca Berlín, habichuela, pimentón, pepino cohombro, ahuyama, chócolo mazorca, papaya tainung, patilla, mango de azúcar, maracuyás santandereano y valluno, limón común, mango Tommy, uva red globe nacional, papas R-12 roja y criolla sucia, yuca criolla, carne de res, bola de brazo, y lenteja importada.
Bogotá D. C.	Cebolla junca Aquitania, lechuga Batavia, calabacín, remolacha, rábano rojo, calabaza, manzana nacional, pitahaya, feijoa, huevo rojo A y B, azúcares sulfitada y morena, calamar blanco entero, queso doble crema, maíz blanco trillado y frijoles nima calima y radical.	Fríjol verde cargamanto, tomates chonto y larga vida, ahuyamín (sakata), espinaca, apio, lechuga crespas verde, ahuyama, arveja verde en vaina, cebollas puerro y cabezona roja, mango Tommy, curuba, gulupa, maracuyá, patilla baby, guayaba pera, uva verde, mandarina arrayana, tomate de árbol, arracacha amarilla.
Bucaramanga	Arveja verde en vaina, chócolo mazorca, pimentón, zanahoria, pepino cohombro, banano criollo, guayaba pera, melón Cantalup, mora de Castilla, pera importada, lulo, piña gold, panela cuadrada morena, azúcares sulfitada y refinada.	Habichuela, tomate Riogrande, repollo morado, fríjol verde en vaina, mandarina común, limón Tahití, papaya Maradol, mango Tommy, naranja Valencia, breva, guanábana, maracuyá, curuba, granadilla, fresa, uvas red globe nacional y verde, ciruela roja, kiwi, durazno nacional y papa criolla limpia.
Cali	Cebollas junca Aquitania y junca Tenerife; zanahoria; ahuyama; lechuga Batavia; uva importada; papas capira, suprema y única, y azúcar sulfitada.	Pimentón, remolacha bogotana, habichuela, cebollas cabezona blanca pastusa y bogotana, tomate chonto, chócolo mazorca, pepino cohombro, mandarina arrayana, naranja Sweet, tomate de árbol, limones Tahití y común, mango común, piña manzana, kiwi y papa criolla limpia.
Cartagena	Cebolla cabezona roja, repollo blanco, tomate de árbol, maíces blanco y amarillo trillado y amarillo cáscara, y jugo de frutas.	Remolacha, zanahoria bogotana, cebollas junca Berlín y cabezona blanca, lechuga Batavia, limón Tahití, aguacate papelillo, granadilla, maracuyá valluno y ñame espino.
Cúcuta	Haba verde; ahuyama; pitahaya; curuba; zapote; banano criollo; uchuva con cáscara; carnes de cerdo, costilla y espinazo; carnes de res molida, murillo, bola de brazo y punta de anca; bagre rayado entero fresco; huevo rojo A; panela cuadrada morena; avena en hojuelas; arvejas amarilla y verde seca importada, y harina precocida de maíz.	Arveja verde en vaina; pimentón; cebollas junca Berlín y cabezona blanca; ajo; tomates Riogrande y chonto; remolacha regional; pepino cohombro; mandarina común; naranja común; mango Tommy; limón común; papas única, suprema, superior, parda pastusa y criolla limpia; y carne de cerdo, tocino papada.
Medellín	Zanahoria larga vida; ajo; cebolla junca; brócoli; repollo blanco; ahuyama; chócolo mazorca; piña manzana; curuba; gulupa; mora de Castilla; aguacate papelillo; uva Isabela; pitahaya; plátanos guineo, dominico verde, comino, hartón maduro y verde; papa nevada y frijol cargamanto rojo.	Tomates chonto regional y larga vida; habichuela; lechuga crespas verde; cebolla cabezona blanca; calabaza; pimentón; pepino cohombro; mangos manzano, de azúcar y Tommy; breva; uchuva con cáscara; durazno nacional; papaya Maradol; aguacate Hass; limón Tahití; uva verde; melón Cantalup; papa criolla limpia; arracacha blanca.
Pereira	Pimentón; habichuela; coliflor; mangos común, Tommy, Yulima y manzano; aguacate papelillo; uva red globe nacional; plátanos dominico hartón maduro y verde y hartón maduro y verde; papa nevada y arracacha blanca.	Tomates chonto y riñón valluno, pepino cohombro, apio, cebollas cabezona blanca y junca, arveja verde en vaina, guayaba agría, guanábana, maracuyá, curuba, naranjas Sweet y Valencia, uva roja, papaya Maradol, tangelo, limones común y mandarino, mango reina, melón Cantalup y papa criolla limpia.

## VERDURAS Y HORTALIZAS

### Bajó la cotización del tomate chonto

Esta semana se reportó una caída en los precios mayoristas del tomate chonto, derivada de una mayor oferta que provino de las zonas productoras en Algeciras y Pitalito (Huila); Peñol (Antioquia); Florida y Alcalá (Valle del Cauca); Ocaña y Ábrego (Norte de Santander); Pereira, Santuario y La Celia (Risaralda); Manizales, Neira, Aguadas y Chinchiná (Caldas). Esta situación se hizo evidente en veintinueve de los treinta y un mercados en donde se cotizó. En Cali y Pereira, el precio bajó más de 23,00%, razón por la que el kilo se vendió a \$1.150 y a \$1.092, respectivamente.

También se observó una reducción en los precios de la cebolla cabezona blanca, el pepino cohombro, la remolacha, la habichuela, el apio, el fríjol verde en vaina y el ahuyamín. En el caso de la cebolla cabezona blanca, un mayor rendimiento de los cultivos en Tunja, Sogamoso y Duitama (Boyacá), Cota, Sopó, Ubaque y Madrid (Cundinamarca) y la capital del país contribuyó a que el precio bajara en treinta y uno de los treinta y dos mercados en donde se ofreció. En Medellín y Manizales, por ejemplo, se observó la reducción más importante, la cual fue de 10,23%, razón por la que el kilo se vendió a \$1.393 y a \$1.363, respectivamente.

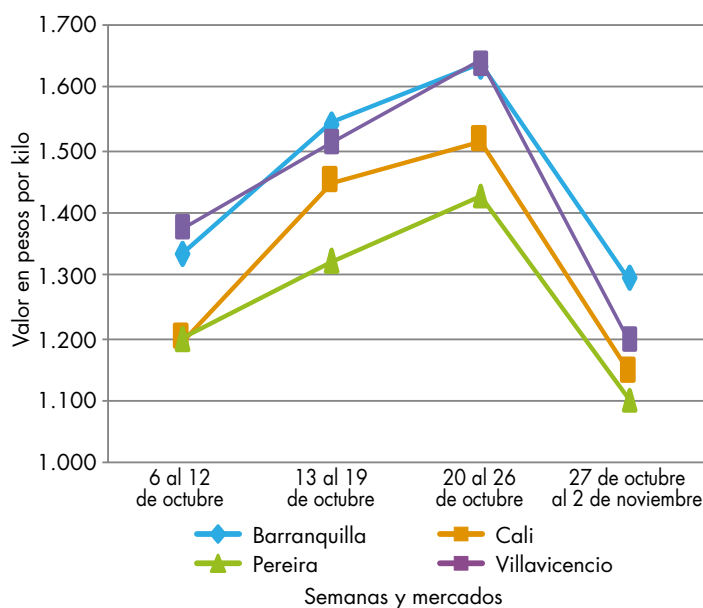
Al mismo tiempo, el reporte de la apertura de nuevos ciclos de cosecha en los municipios de Peñol, Yolombó y Marinilla (Antioquia), Pradera (Valle del Cauca), Consacá y El Peñol (Nariño), Algeciras (Huila), Socorro (Santander), Guayabetal, Quetame, Ubaque, Cáqueza y Fómeque (Cundinamarca) llevó a que los precios del pepino cohombro bajaran en veintinueve de los cuarenta mercados en donde se comercializó. De acuerdo con lo anterior, en la Central de Abas-

tos de Armenia (Mercar) el kilo se vendió a \$839, es decir, presentó un descenso del 16,10%. A su vez, se cotizó a menor precio la remolacha que ingresó desde Mosquera, Funza, Cajicá, Madrid y Facatativá (Cundinamarca), y El Santuario, Marinilla y El Carmen de Viboral (Antioquia), debido a una expansión de la oferta procedente de dichas regiones. Esta conducta se hizo evidente en veinte de los veintiocho mercados.

De manera similar se comportaron los precios de la habichuela en veintitrés de los cuarenta y tres mercados en donde se cotizó esta semana; según las fuentes encuestadas, se destacó el ingreso de acopio originario de El Peñol y Consacá (Nariño); Pereira (Risaralda); El Santuario y Marinilla (Antioquia); Dagua, Pradera, Florida y Calima (Valle del Cauca); Ábrego, Bochalema, y Ragonvalia (Norte de Santander); San Gil y Socorro (Santander). En Armenia el kilo se vendió a \$1.396, lo que indicó una contracción en los precios del 20,27%.

A diferencia de los productos anteriores, se observó una tendencia al alza en los precios de la coliflor dada una menor disponibilidad de este alimento que ingresa desde Mutiscua (Norte de Santander), Pasto e Ipiales (Nariño) y la Sabana de Bogotá. Esta característica se hizo evidente en catorce de los veintisiete mercados en donde se comercializó esta semana.

**Gráfico 3.** Comportamiento de los precios del tomate chonto 2018 (6 de octubre al 2 de noviembre)



Fuente: DANE, Sipsa.



**Cuadro 2.** Mercados mayoristas. Precios de venta de verduras y hortalizas 2018 (27 de octubre al 2 de noviembre)

Productos y mercados	Pesos por kilogramo			
	Mínimo	Máximo	Medio	Tendencia
<b>Acelga</b>				
Armenia, Mercar	1.067	1.200	1.119	-
Barranquilla, Barranquillita	3.000	3.200	3.050	+
Bogotá D. C., Corabastos	800	1.200	919	+
Bucaramanga, Centroabastos	1.000	1.000	1.000	=
Chiquinquirá (Boyacá)	1.000	1.200	1.100	-
Duitama (Boyacá)	1.000	1.000	1.000	=
Florencia (Caquetá)	2.000	2.000	2.000	+
Ibagué, Plaza La 21	960	1.280	1.080	-
Ipiales (Nariño), Ipiales somos todos	1.000	1.500	1.222	-
Medellín, Central Mayorista de Antioquia	1.000	1.000	1.000	=
Neiva, Surabastos	1.500	1.875	1.601	+
Pamplona (Norte de Santander)	2.000	2.000	2.000	=
Pasto, El Potrerillo	1.000	1.500	1.375	-
Sogamoso (Boyacá)	1.000	1.000	1.000	=
Tunja, Complejo de Servicios del Sur	1.200	1.400	1.311	+
Ubaté (Cundinamarca)	800	800	800	+++
Villavicencio, CAV	1.000	1.200	1.078	-
<b>Ahuyama</b>				
Arauca (Arauca)	1.060	1.100	1.073	=
Armenia, Mercar	800	850	817	-
Barranquilla, Barranquillita	629	714	663	-
Barranquilla, Granabastos	571	643	587	-
Bogotá D. C., Corabastos	1.300	1.400	1.378	-
Bucaramanga, Centroabastos	850	900	888	+
Buenaventura (Valle del Cauca)	800	1.000	850	+
Cali, Cavasa	800	1.000	885	+
Cali, Santa Helena	800	800	800	++
Cartagena, Bazurto	1.143	1.200	1.168	+
Cartago (Valle del Cauca)	800	1.000	900	=
Cúcuta, Cenabastos	800	1.100	946	++
Duitama (Boyacá)	750	813	781	+
Ibagué, Plaza La 21	1.000	1.300	1.138	-
Manizales, Centro Galerías	900	1.000	975	=
Medellín, Central Mayorista de Antioquia	700	700	700	+
Medellín, Plaza Minorista José María Villa	800	900	883	+
Montería, Mercado del Sur	400	500	467	-
Palmira (Valle del Cauca)	800	900	838	=
Pamplona (Norte de Santander)	1.000	1.000	1.000	-
Pereira, La 41	800	1.000	867	-
Pereira, Mercasa	800	1.000	933	=
Popayán, Plaza de mercado del barrio Bolívar	640	700	680	-
Rionegro (Antioquia)	800	900	835	-
San Gil (Santander)	700	800	733	=
Santa Marta (Magdalena)	571	571	571	-
Sincelejo, Nuevo Mercado	600	600	600	-
Socorro (Santander)	700	800	733	+

Productos y mercados	Pesos por kilogramo			
	Mínimo	Máximo	Medio	Tendencia
<b>Ahuyama (continuación)</b>				
Sogamoso (Boyacá)	800	850	825	+
Tuluá (Valle del Cauca)	800	900	833	+
Tunja, Complejo de Servicios del Sur	688	781	708	-
Valledupar, Mercabastos	480	520	500	+
Valledupar, Mercado Nuevo	500	560	510	+
Yopal (Casanare)	1.000	1.000	1.000	-
<b>Ahuyamin (Sakata)</b>				
Bogotá D. C., Corabastos	600	700	620	-
Bucaramanga, Centroabastos	800	800	800	=
Duitama (Boyacá)	1.040	1.100	1.067	=
Florencia (Caquetá)	1.040	1.120	1.080	-
Ibagué, Plaza La 21	1.200	1.400	1.313	-
Neiva, Surabastos	800	960	907	-
Pamplona (Norte de Santander)	1.000	1.200	1.111	-
San Gil (Santander)	600	700	667	+
Sogamoso (Boyacá)	800	900	838	-
Tunja, Complejo de Servicios del Sur	880	1.000	938	-
Villavicencio, CAV	800	1.000	867	-
Yopal (Casanare)	1.000	1.040	1.020	+
<b>Aji topito dulce</b>				
Barranquilla, Barranquillita	2.375	2.625	2.506	-
Cartagena, Bazurto	1.925	2.000	1.981	-
Medellín, Central Mayorista de Antioquia	1.500	1.600	1.550	-
Montería, Mercado del Sur	2.000	2.500	2.167	-
Sincelejo, Nuevo Mercado	1.000	1.250	1.083	-
<b>Ajo</b>				
Bogotá D. C., Corabastos	6.000	6.600	6.111	+
Chiquinquirá (Boyacá)	4.000	4.000	4.000	=
Cúcuta, Cenabastos	1.000	1.200	1.013	-
Duitama (Boyacá)	3.200	3.600	3.467	+++
Ibagué, Plaza La 21	3.111	3.333	3.259	n.d.
Ipiales (Nariño), Ipiales somos todos	3.000	3.250	3.028	-
Manizales, Centro Galerías	3.750	5.000	4.141	-
Medellín, Central Mayorista de Antioquia	6.000	7.500	6.455	+++
Pamplona (Norte de Santander)	1.500	1.875	1.701	-
Pasto, El Potrerillo	2.500	3.500	3.167	-
Pereira, La 41	3.889	4.444	4.259	-
Pereira, Mercasa	3.333	5.000	4.241	-
San Gil (Santander)	2.200	2.400	2.267	=
Sogamoso (Boyacá)	1.800	2.000	1.925	-
Tunja, Complejo de Servicios del Sur	3.400	3.800	3.611	+
Túquerres (Nariño)	3.000	3.500	3.167	+
Villavicencio, CAV	3.000	3.500	3.292	-

**Cuadro 2.** Mercados mayoristas. Precios de venta de verduras y hortalizas (continuación)  
2018 (27 de octubre al 2 de noviembre)

Productos y mercados	Pesos por kilogramo			
	Mínimo	Máximo	Medio	Tendencia
<b>Ajo importado</b>				
Arauca (Arauca)	3.700	3.900	3.833	+
Armenia, Mercar	3.800	4.000	3.922	+
Barranquilla, Barranquillita	2.900	3.100	2.983	+
Barranquilla, Granabastos	2.800	3.200	3.086	-
Bogotá D. C., Corabastos	3.500	3.700	3.511	+
Bucaramanga, Centroabastos	3.500	3.500	3.500	=
Buenaventura (Valle del Cauca)	3.400	3.600	3.500	=
Cali, Cavasa	3.000	3.300	3.175	+
Cali, Santa Helena	3.000	3.200	3.150	-
Cartagena, Bazaruto	3.000	3.300	3.075	+
Cartago (Valle del Cauca)	3.600	4.000	3.733	+
Cúcuta, Cenabastos	3.500	3.500	3.500	=
Ibagué, Plaza La 21	4.000	4.500	4.063	++
Ipiales (Nariño), Ipiales somos todos	3.000	3.500	3.300	+
Manizales, Centro Galerías	3.800	5.000	4.100	-
Medellín, Central Mayorista de Antioquia	3.200	3.200	3.200	+
Montería, Mercado del Sur	3.000	3.000	3.000	=
Neiva, Surabastos	3.400	4.000	3.621	-
Palmira (Valle del Cauca)	3.000	3.300	3.188	+
Pasto, El Potrillo	3.000	3.400	3.200	-
Pereira, La 41	3.800	4.200	4.000	-
Pereira, Mercasa	3.300	4.000	3.608	-
Popayán, Plaza de mercado del barrio Bolívar	3.500	3.800	3.650	+
Sincelejo, Nuevo Mercado	2.900	3.200	3.033	+
Tuluá (Valle del Cauca)	3.300	3.500	3.400	+
Valledupar, Mercabastos	3.000	3.200	3.156	-
<b>Apio</b>				
Arauca (Arauca)	1.833	2.000	1.917	+
Armenia, Mercar	800	850	817	-
Barranquilla, Barranquillita	1.200	1.400	1.317	+
Barranquilla, Granabastos	1.200	1.400	1.292	+
Bogotá D. C., Corabastos	300	600	449	-
Bucaramanga, Centroabastos	1.000	1.167	1.125	+
Cali, Cavasa	824	941	864	-
Cali, Santa Helena	1.000	1.059	1.029	-
Cartagena, Bazaruto	1.400	1.500	1.475	-
Cartago (Valle del Cauca)	1.280	1.520	1.427	-
Chiquinquirá (Boyacá)	600	750	717	+
Cúcuta, Cenabastos	800	1.000	956	-
Duitama (Boyacá)	900	1.000	967	-
Ibagué, Plaza La 21	800	1.120	987	-
Ipiales (Nariño), Ipiales somos todos	1.500	2.000	1.563	+
Manizales, Centro Galerías	1.280	1.600	1.380	-
Marinilla (Antioquia)	300	450	373	-
Medellín, Central Mayorista de Antioquia	500	600	550	=
Medellín, Plaza Minorista José María Villa	700	700	700	=
<b>Apio (continuación)</b>				
Montería, Mercado del Sur	800	1.700	1.117	+++
Neiva, Surabastos	1.000	1.500	1.231	-
Palmira (Valle del Cauca)	1.667	2.000	1.823	-
Pamplona (Norte de Santander)	1.167	1.167	1.167	-
Pereira, La 41	1.500	1.667	1.556	-
Pereira, Mercasa	1.083	1.667	1.361	-
Rionegro (Antioquia)	700	900	829	+
Santa Marta (Magdalena)	1.267	1.333	1.313	-
Sincelejo, Nuevo Mercado	800	1.200	1.067	+++
Sogamoso (Boyacá)	800	900	844	=
Tuluá (Valle del Cauca)	1.000	1.333	1.167	-
Tunja, Complejo de Servicios del Sur	700	850	771	-
Valledupar, Mercabastos	1.200	1.333	1.311	-
Villavicencio, CAV	900	1.200	1.064	-
<b>Arveja verde en vaina</b>				
Arauca (Arauca)	2.609	2.826	2.754	+
Armenia, Mercar	1.920	2.000	1.964	++
Barranquilla, Barranquillita	5.000	5.500	5.225	+
Barranquilla, Granabastos	4.500	5.500	5.125	-
Bogotá D. C., Corabastos	2.400	3.200	2.773	-
Bucaramanga, Centroabastos	2.000	2.400	2.267	+
Cartago (Valle del Cauca)	2.000	2.160	2.080	-
Chiquinquirá (Boyacá)	2.400	2.600	2.467	=
Cúcuta, Cenabastos	2.800	4.000	3.317	-
Duitama (Boyacá)	2.200	2.400	2.333	+
El Carmen de Viboral (Antioquia)	1.700	1.900	1.800	+
El Santuario (Antioquia)	1.700	2.500	2.109	++
Ibagué, Plaza La 21	1.400	2.240	1.831	+
Ipiales (Nariño), Ipiales somos todos	1.000	1.400	1.186	+
La Ceja (Antioquia)	2.000	2.500	2.242	++
Manizales, Centro Galerías	2.000	2.500	2.250	+
Marinilla (Antioquia)	1.800	2.100	1.992	+
Medellín, Central Mayorista de Antioquia	1.800	2.500	2.025	+
Medellín, Plaza Minorista José María Villa	1.800	2.700	2.265	+
Neiva, Surabastos	1.200	2.400	2.024	+++
Palmira (Valle del Cauca)	1.200	1.640	1.410	++
Pamplona (Norte de Santander)	2.000	2.917	2.381	+
Pereira, La 41	1.440	1.600	1.573	-
Pereira, Mercasa	1.600	2.400	2.020	-
Rionegro (Antioquia)	2.100	2.300	2.217	++
San Gil (Santander)	2.240	2.400	2.347	-
San Vicente (Antioquia)	1.700	2.000	1.850	++
Socorro (Santander)	2.240	2.400	2.293	+
Sogamoso (Boyacá)	2.400	2.600	2.475	+
Sonsón (Antioquia)	1.500	1.700	1.592	-
Tuluá (Valle del Cauca)	1.200	1.440	1.290	+
Tunja, Complejo de Servicios del Sur	2.100	2.300	2.211	-
Ubaté (Cundinamarca)	2.800	2.800	2.800	=

**Cuadro 2.** Mercados mayoristas. Precios de venta de verduras y hortalizas (continuación)  
2018 (27 de octubre al 2 de noviembre)

Productos y mercados	Pesos por kilogramo			Tendencia
	Mínimo	Máximo	Medio	
<b>Arveja verde en vaina (continuación)</b>				
Villavicencio, CAV	1.200	2.000	1.625	-
Yopal (Casanare)	2.083	2.188	2.135	-
<b>Arveja verde en vaina pastusa</b>				
Buenaventura (Valle del Cauca)	1.600	2.000	1.800	=
Cali, Cavasa	1.000	1.400	1.246	++
Cali, Santa Helena	1.000	1.400	1.183	+
La Unión (Nariño)	1.200	1.200	1.200	+
Manizales, Centro Galerías	2.000	2.500	2.250	+
Medellín, Central Mayorista de Antioquia	1.600	2.400	1.763	+
Pasto, El Potrerillo	1.100	1.500	1.269	+
Popayán, Plaza de mercado del barrio Bolívar	1.160	1.400	1.285	-
<b>Berenjena</b>				
Barranquilla, Barranquillita	750	800	763	=
Bogotá D. C., Corabastos	1.500	1.700	1.567	-
Cartagena, Bazurto	1.550	1.625	1.569	-
Manizales, Centro Galerías	2.000	2.500	2.275	+
Medellín, Central Mayorista de Antioquia	1.300	1.300	1.300	+
Montería, Mercado del Sur	875	875	875	-
Sincelejo, Nuevo Mercado	500	500	500	-
<b>Brócoli</b>				
Armenia, Mercar	1.600	1.600	1.600	-
Barranquilla, Barranquillita	5.500	5.700	5.558	+
Barranquilla, Granabastos	5.000	6.000	5.667	+
Bogotá D. C., Corabastos	2.500	3.500	2.813	-
Bucaramanga, Centroabastos	2.500	3.000	2.625	-
Cali, Cavasa	1.600	1.800	1.694	-
Cali, Santa Helena	2.900	3.000	2.967	=
Cartagena, Bazurto	5.800	6.000	5.900	=
Chiquinquirá (Boyacá)	1.200	1.500	1.350	+
Cúcuta, Cenabastos	2.500	3.000	2.583	+
Duitama (Boyacá)	1.200	1.500	1.367	-
Ibagué, Plaza La 21	1.500	1.750	1.542	-
Ipiales (Nariño), Ipiales somos todos	667	1.167	921	+++
Manizales, Centro Galerías	2.667	3.333	2.944	+
Marinilla (Antioquia)	1.200	1.300	1.244	+++
Medellín, Central Mayorista de Antioquia	1.500	2.000	1.760	++
Neiva, Surabastos	2.400	4.000	3.083	+
Palmira (Valle del Cauca)	1.083	1.417	1.271	-
Pamplona (Norte de Santander)	2.500	3.000	2.750	=
Pasto, El Potrerillo	700	1.000	883	+
Sogamoso (Boyacá)	1.200	1.500	1.313	+
Tunja, Complejo de Servicios del Sur	1.000	1.600	1.356	-
Túquerres (Nariño)	667	750	688	+

Productos y mercados	Pesos por kilogramo			Tendencia
	Mínimo	Máximo	Medio	
<b>Brócoli (continuación)</b>				
Ubaté (Cundinamarca)	2.400	2.400	2.400	-
Villavicencio, CAV	2.000	2.667	2.391	-
<b>Calabacín</b>				
Bogotá D. C., Corabastos	200	240	213	+
Bucaramanga, Centroabastos	1.500	1.500	1.500	=
Duitama (Boyacá)	500	550	533	+
Medellín, Central Mayorista de Antioquia	1.000	1.000	1.000	=
Tunja, Complejo de Servicios del Sur	500	600	528	+
<b>Calabaza</b>				
Bogotá D. C., Corabastos	320	400	382	+
Cúcuta, Cenabastos	333	556	444	-
Medellín, Central Mayorista de Antioquia	1.200	1.500	1.392	-
<b>Cebolla cabezona blanca</b>				
Arauca (Arauca)	1.208	1.604	1.372	-
Armenia, Mercar	1.500	1.600	1.549	-
Barranquilla, Barranquillita	1.400	1.540	1.477	-
Barranquilla, Granabastos	1.300	1.600	1.425	-
Bogotá D. C., Corabastos	1.000	1.300	1.163	-
Bucaramanga, Centroabastos	1.200	1.300	1.228	-
Cartagena, Bazurto	1.500	1.700	1.585	-
Cartago (Valle del Cauca)	1.354	1.563	1.458	-
Chiquinquirá (Boyacá)	1.000	1.800	1.458	-
Cúcuta, Cenabastos	1.200	1.400	1.249	-
Duitama (Boyacá)	900	1.000	967	-
Florencia (Caquetá)	1.400	1.480	1.440	++
Ibagué, Plaza La 21	1.000	1.440	1.248	-
Ipiales (Nariño), Ipiales somos todos	865	1.058	1.004	-
Manizales, Centro Galerías	1.200	1.500	1.363	-
Medellín, Central Mayorista de Antioquia	1.300	1.500	1.393	-
Medellín, Plaza Minorista José María Villa	1.200	1.600	1.385	-
Montería, Mercado del Sur	1.400	1.600	1.458	-
Pamplona (Norte de Santander)	1.100	1.300	1.200	-
Pereira, La 41	1.240	1.300	1.270	-
Pereira, Mercasa	1.200	1.300	1.237	-
Rionegro (Antioquia)	1.458	1.563	1.503	-
San Gil (Santander)	1.080	1.400	1.240	-
Santa Marta (Magdalena)	1.400	1.520	1.458	-
Sincelejo, Nuevo Mercado	1.400	1.500	1.439	-
Socorro (Santander)	1.200	1.400	1.300	-
Sogamoso (Boyacá)	1.000	1.000	1.000	-
Tunja, Complejo de Servicios del Sur	900	1.160	992	-
Ubaté (Cundinamarca)	1.000	1.000	1.000	-
Valledupar, Mercabastos	1.400	1.600	1.467	-

**Cuadro 2.** Mercados mayoristas. Precios de venta de verduras y hortalizas (continuación)  
2018 (27 de octubre al 2 de noviembre)

Productos y mercados	Pesos por kilogramo			
	Precios			Tenden- cia
	Mínimo	Máximo	Medio	
<b>Cebolla cabeza blanca (continuación)</b>				
Villavicencio, CAV	1.200	1.400	1.308	-
Yopal (Casanare)	1.250	1.354	1.302	-
<b>Cebolla cabeza blanca bogotana</b>				
Buenaventura (Valle del Cauca)	1.417	1.458	1.444	-
Cali, Cavasa	1.250	1.458	1.372	-
Cali, Santa Helena	1.250	1.354	1.313	-
Neiva, Surabastos	1.080	1.280	1.161	-
Palmira (Valle del Cauca)	1.417	1.521	1.456	-
Tuluá (Valle del Cauca)	1.250	1.458	1.354	-
<b>Cebolla cabeza blanca importada</b>				
Cali, Cavasa	1.413	1.565	1.470	-
Ipiales (Nariño), Ipiales somos todos	1.304	1.304	1.304	-
<b>Cebolla cabeza blanca pastusa</b>				
Buenaventura (Valle del Cauca)	1.417	1.458	1.444	-
Cali, Cavasa	1.250	1.292	1.280	-
Cali, Santa Helena	1.146	1.354	1.250	-
Pasto, El Potrerillo	1.042	1.146	1.068	-
Popayán, Plaza de mercado del barrio Bolívar	1.458	1.563	1.503	-
Túquerres (Nariño)	1.250	1.458	1.344	-
<b>Cebolla cabeza roja</b>				
Arauca (Arauca)	2.300	2.400	2.340	+
Barranquilla, Barranquillita	3.222	3.556	3.354	+
Barranquilla, Granabastos	3.556	3.778	3.602	+
Bogotá D. C., Corabastos	2.000	2.200	2.178	-
Cartagena, Bazaruto	2.267	2.689	2.485	+++
Cúcuta, Cenabastos	2.917	3.125	2.995	-
Florencia (Caquetá)	2.700	2.800	2.750	+
Neiva, Surabastos	3.333	3.333	3.333	-
San Gil (Santander)	3.100	3.200	3.167	+
Santa Marta (Magdalena)	3.511	5.000	4.289	++
Sincelejo, Nuevo Mercado	3.556	3.714	3.635	++
Valledupar, Mercabastos	3.222	3.750	3.541	+
Valledupar, Mercado Nuevo	3.222	3.750	3.541	+
<b>Cebolla cabeza roja importada</b>				
Bucaramanga, Centroabastos	3.125	3.333	3.307	+
Cali, Cavasa	3.000	3.111	3.056	+
Ipiales (Nariño), Ipiales somos todos	2.826	3.043	2.874	+
Medellín, Central Mayorista de Antioquia	3.200	3.478	3.300	+
Montería, Mercado del Sur	3.600	3.700	3.608	+

Productos y mercados	Pesos por kilogramo			
	Precios			Tenden- cia
	Mínimo	Máximo	Medio	
<b>Cebolla cabeza roja peruana</b>				
Barranquilla, Barranquillita	3.565	3.913	3.699	+
Barranquilla, Granabastos	3.587	3.913	3.717	-
Cartagena, Bazaruto	2.000	2.217	2.087	++
Sincelejo, Nuevo Mercado	3.913	4.130	4.058	++
Valledupar, Mercabastos	3.696	3.696	3.696	-
<b>Cebolla junca</b>				
Arauca (Arauca)	815	926	877	=
Armenia, Mercar	1.000	1.143	1.103	-
Bucaramanga, Centroabastos	625	938	695	-
Cartago (Valle del Cauca)	800	960	880	-
Florencia (Caquetá)	880	880	880	+++
Ipiales (Nariño), Ipiales somos todos	500	500	500	-
La Ceja (Antioquia)	960	1.200	1.060	++
Manizales, Centro Galerías	800	1.040	943	+
Medellín, Central Mayorista de Antioquia	700	1.200	957	++
Medellín, Plaza Minorista José María Villa	900	1.100	996	++
Montería, Mercado del Sur	1.000	1.300	1.100	++
Pereira, La 41	533	667	622	+
Pereira, Mercasa	467	667	550	-
Rionegro (Antioquia)	1.000	1.100	1.052	+
Santa Marta (Magdalena)	933	1.167	1.050	+
Sincelejo, Nuevo Mercado	800	800	800	=
Sonsón (Antioquia)	429	571	482	=
Túquerres (Nariño)	650	750	733	-
Ubaté (Cundinamarca)	833	833	833	+++
Valledupar, Mercabastos	667	833	806	-
Villavicencio, CAV	667	833	750	-
Yopal (Casanare)	600	667	633	-
<b>Cebolla junca Aquitania</b>				
Barranquilla, Barranquillita	767	933	872	-
Barranquilla, Granabastos	867	1.067	978	-
Bogotá D. C., Corabastos	833	1.000	917	+
Bucaramanga, Centroabastos	625	938	695	-
Buenaventura (Valle del Cauca)	1.600	1.800	1.700	-
Cali, Santa Helena	400	444	422	++
Chiquinquirá (Boyacá)	667	800	708	-
Duitama (Boyacá)	600	667	644	-
Ibagué, Plaza La 21	640	800	720	-
Neiva, Surabastos	500	667	630	-
San Gil (Santander)	880	1.040	969	-
Sogamoso (Boyacá)	567	633	596	-
Tunja, Complejo de Servicios del Sur	500	567	536	+
<b>Cebolla junca Berlín</b>				
Barranquilla, Barranquillita	667	867	778	-
Barranquilla, Granabastos	667	833	756	-

**Cuadro 2.** Mercados mayoristas. Precios de venta de verduras y hortalizas (continuación)  
2018 (27 de octubre al 2 de noviembre)

Productos y mercados	Pesos por kilogramo				Tendencia	Productos y mercados	Pesos por kilogramo				Tendencia
	Mínimo	Máximo	Medio				Mínimo	Máximo	Medio		
<b>Cebolla junca Berlín (continuación)</b>						<b>Chócolo mazorca (continuación)</b>					
Cartagena, Bazurto	1.000	1.100	1.042	-		Neiva, Surabastos	800	1.040	913	-	
Cúcuta, Cenabastos	469	625	615	-		Pamplona (Norte de Santander)	364	455	402	-	
Pamplona (Norte de Santander)	625	625	625	-		Pasto, El Potrerillo	786	929	873	-	
Valledupar, Mercabastos	733	833	825	+		Peñol (Antioquia)	600	667	626	+	
<b>Cebolla junca pastusa</b>						Popayán, Plaza de mercado del barrio Bolívar	457	486	476	+	
La Unión (Nariño)	356	444	400	-		Rionegro (Antioquia)	786	857	822	-	
Palmira (Valle del Cauca)	333	375	359	-		San Gil (Santander)	1.250	1.300	1.267	-	
Pasto, El Potrerillo	222	356	289	-		San Vicente (Antioquia)	625	667	646	-	
Popayán, Plaza de mercado del barrio Bolívar	444	489	461	-		Santa Marta (Magdalena)	900	900	900	=	
<b>Cebolla junca Tenerife</b>						Sincelejo, Nuevo Mercado	560	600	573	-	
Cali, Cavasa	350	500	419	-		Socorro (Santander)	1.450	1.500	1.467	+	
Cali, Santa Helena	400	500	467	++		Sogamoso (Boyacá)	1.100	1.300	1.200	+	
Palmira (Valle del Cauca)	356	444	428	-		Sonsón (Antioquia)	400	600	513	++	
<b>Cebolla puerro</b>						Tunja, Complejo de Servicios del Sur	840	900	874	-	
Bogotá D. C., Corabastos	1.500	1.500	1.500	-		Ubaté (Cundinamarca)	1.200	1.200	1.200	+++	
Cúcuta, Cenabastos	3.000	3.750	3.396	-		Valledupar, Mercabastos	600	800	650	-	
Medellín, Central Mayorista de Antioquia	2.000	2.000	2.000	=		Villavicencio, CAV	1.200	1.600	1.358	-	
Pamplona (Norte de Santander)	2.500	2.500	2.500	=		Yopal (Casanare)	1.250	1.250	1.250	-	
<b>Cebollín chino</b>						<b>Cidra</b>					
Barranquilla, Barranquillita	2.000	2.400	2.158	-		Bogotá D. C., Corabastos	1.200	1.500	1.317	-	
Cartagena, Bazurto	6.000	6.000	6.000	=		Marinilla (Antioquia)	800	900	850	+	
<b>Chócolo mazorca</b>						Medellín, Central Mayorista de Antioquia	1.000	1.000	1.000	-	
Armenia, Mercar	886	929	916	+		Peñol (Antioquia)	800	850	820	+	
Armenia, Retiro	786	800	790	+		San Vicente (Antioquia)	800	900	855	+	
Barranquilla, Barranquillita	622	667	657	-		Villavicencio, CAV	1.500	2.000	1.558	+	
Bogotá D. C., Corabastos	1.200	1.400	1.286	-		<b>Cilantro</b>					
Bucaramanga, Centroabastos	600	800	717	++		Arauca (Arauca)	4.000	4.500	4.250	=	
Buenaventura (Valle del Cauca)	929	1.071	1.000	++		Armenia, Mercar	2.000	2.000	2.000	=	
Cali, Cavasa	857	1.000	940	++		Barranquilla, Barranquillita	4.400	5.000	4.792	+	
Cali, Santa Helena	714	857	762	-		Bogotá D. C., Corabastos	800	1.500	1.181	+	
Cartagena, Bazurto	750	800	771	+		Bucaramanga, Centroabastos	4.000	4.000	4.000	-	
Cartago (Valle del Cauca)	1.000	1.000	1.000	=		Buenaventura (Valle del Cauca)	2.000	2.250	2.167	=	
Chiquinquirá (Boyacá)	800	1.200	983	-		Cali, Cavasa	1.000	1.500	1.219	++	
Cúcuta, Cenabastos	545	727	634	-		Cali, Santa Helena	900	1.000	967	-	
Duitama (Boyacá)	1.000	1.100	1.067	+		Cartagena, Bazurto	2.800	3.000	2.933	-	
Ibagué, Plaza La 21	800	960	922	++		Cartago (Valle del Cauca)	2.500	3.000	2.833	+++	
Ipiales (Nariño), Ipiales somos todos	771	914	840	-		Chiquinquirá (Boyacá)	2.000	2.500	2.271	+++	
Manizales, Centro Galerías	700	700	700	=		Cúcuta, Cenabastos	5.000	7.000	5.800	-	
Marinilla (Antioquia)	625	708	658	+		Duitama (Boyacá)	2.000	2.250	2.167	-	
Medellín, Central Mayorista de Antioquia	825	875	861	+		Florencia (Caquetá)	3.000	3.000	3.000	+++	
Medellín, Plaza Minorista José María Villa	733	933	778	+		Ibagué, Plaza La 21	1.200	1.600	1.433	+++	
						Ipiales (Nariño), Ipiales somos todos	2.400	2.400	2.400	-	
						La Ceja (Antioquia)	3.500	4.000	3.750	++	
						Manizales, Centro Galerías	4.000	4.000	4.000	=	
						Marinilla (Antioquia)	3.000	4.000	3.500	++	



**Cuadro 2.** Mercados mayoristas. Precios de venta de verduras y hortalizas (continuación)  
2018 (27 de octubre al 2 de noviembre)

Productos y mercados	Pesos por kilogramo			
	Mínimo	Máximo	Medio	Tendencia
<b>Cilantro (continuación)</b>				
Medellín, Central Mayorista de Antioquia	3.000	6.000	4.458	-
Medellín, Plaza Minorista José María Villa	4.000	6.000	4.792	-
Montería, Mercado del Sur	4.000	8.000	6.250	-
Neiva, Surabastos	6.667	12.000	9.528	++
Palmira (Valle del Cauca)	1.000	1.250	1.094	-
Pamplona (Norte de Santander)	2.000	2.667	2.333	+++
Pasto, El Potrerillo	4.000	7.500	5.292	+
Pereira, La 41	1.500	2.000	1.917	+++
Pereira, Mercasa	1.500	2.500	1.708	+++
Popayán, Plaza de mercado del barrio Bolívar	2.000	2.000	2.000	=
Rionegro (Antioquia)	4.000	5.500	4.729	-
San Gil (Santander)	4.000	4.200	4.067	=
Santa Marta (Magdalena)	3.333	3.333	3.333	=
Sincelejo, Nuevo Mercado	4.000	4.000	4.000	-
Socorro (Santander)	4.000	4.200	4.067	=
Sogamoso (Boyacá)	1.500	2.000	1.875	+++
Tuluá (Valle del Cauca)	1.500	1.500	1.500	n.d.
Tunja, Complejo de Servicios del Sur	1.250	1.750	1.382	-
Ubaté (Cundinamarca)	1.000	1.000	1.000	=
Valledupar, Mercabastos	3.000	3.000	3.000	=
Valledupar, Mercado Nuevo	3.000	3.000	3.000	=
Villavicencio, CAV	1.500	2.000	1.771	+
Yopal (Casanare)	5.000	5.000	5.000	+++
<b>Coles</b>				
Barranquilla, Barranquillita	2.000	2.000	2.000	=
Bogotá D. C., Corabastos	2.000	2.000	2.000	+
Medellín, Central Mayorista de Antioquia	1.000	1.200	1.100	=
Medellín, Plaza Minorista José María Villa	1.000	1.000	1.000	=
<b>Coliflor</b>				
Armenia, Mercar	1.667	1.917	1.833	-
Barranquilla, Barranquillita	5.400	5.700	5.575	+
Barranquilla, Granabastos	5.000	6.000	5.667	+
Bucaramanga, Centroabastos	2.500	3.000	2.625	-
Cali, Cavasa	1.600	2.000	1.742	+
Cali, Santa Helena	2.900	3.000	2.967	=
Cartagena, Bazurto	5.800	6.000	5.900	=
Cartago (Valle del Cauca)	1.840	2.080	1.980	+
Chiquinquirá (Boyacá)	1.200	1.500	1.417	+
Cúcuta, Cenabastos	2.500	3.000	2.583	+
Duitama (Boyacá)	1.300	1.500	1.433	+
Ipiales (Nariño), Ipiales somos todos	1.000	1.083	1.014	+++
Manizales, Centro Galerías	2.000	3.000	2.517	-
Marinilla (Antioquia)	1.300	1.500	1.398	-

Productos y mercados	Pesos por kilogramo			
	Mínimo	Máximo	Medio	Tendencia
<b>Coliflor (continuación)</b>				
Medellín, Central Mayorista de Antioquia	2.000	2.200	2.183	+
Neiva, Surabastos	1.800	2.500	2.092	++
Palmira (Valle del Cauca)	1.300	1.900	1.625	+
Pamplona (Norte de Santander)	2.000	2.000	2.000	=
Pasto, El Potrerillo	800	1.000	967	-
Pereira, La 41	2.000	2.500	2.319	=
Pereira, Mercasa	2.000	2.667	2.313	+
Popayán, Plaza de mercado del barrio Bolívar	1.500	1.667	1.583	-
Sogamoso (Boyacá)	1.200	1.500	1.325	-
Tunja, Complejo de Servicios del Sur	1.300	1.500	1.414	-
Túquerres (Nariño)	1.120	1.440	1.240	+++
Ubaté (Cundinamarca)	1.000	1.000	1.000	=
Villavicencio, CAV	1.600	1.800	1.683	+
<b>Espinaca</b>				
Armenia, Mercar	1.889	2.111	2.025	-
Barranquilla, Barranquillita	5.500	5.700	5.567	+
Barranquilla, Granabastos	5.000	6.000	5.333	=
Bogotá D. C., Corabastos	300	700	494	-
Bucaramanga, Centroabastos	2.000	2.000	2.000	=
Cartagena, Bazurto	5.800	6.000	5.900	=
Chiquinquirá (Boyacá)	1.250	1.500	1.458	=
Duitama (Boyacá)	1.667	1.667	1.667	=
Ibagué, Plaza La 21	1.333	1.556	1.389	-
Ipiales (Nariño), Ipiales somos todos	1.000	1.500	1.222	-
Manizales, Centro Galerías	3.000	3.400	3.133	-
Medellín, Central Mayorista de Antioquia	900	900	900	=
Medellín, Plaza Minorista José María Villa	1.000	1.500	1.100	+
Neiva, Surabastos	1.176	1.765	1.497	-
Pamplona (Norte de Santander)	2.000	2.000	2.000	=
Pasto, El Potrerillo	1.000	2.000	1.500	-
Sogamoso (Boyacá)	2.667	3.333	2.833	+++
Tunja, Complejo de Servicios del Sur	1.375	1.625	1.476	-
Ubaté (Cundinamarca)	588	588	588	n.d.
Villavicencio, CAV	800	1.600	1.117	-
<b>Frijol verde bolo</b>				
Cúcuta, Cenabastos	2.000	2.500	2.352	-
Pamplona (Norte de Santander)	1.400	2.500	1.882	++
<b>Frijol verde cargamanto</b>				
Bogotá D. C., Corabastos	2.200	2.600	2.317	-
Cali, Cavasa	2.400	2.600	2.500	+
Cali, Santa Helena	2.800	3.000	2.833	-
Chiquinquirá (Boyacá)	2.000	2.200	2.067	=
Duitama (Boyacá)	2.400	2.500	2.433	+

**Cuadro 2.** Mercados mayoristas. Precios de venta de verduras y hortalizas (continuación)  
2018 (27 de octubre al 2 de noviembre)

Productos y mercados	Pesos por kilogramo				Tendencia	Productos y mercados	Pesos por kilogramo				Tendencia
	Mínimo	Máximo	Medio	Precios			Mínimo	Máximo	Medio	Precios	
<b>Frijol verde cargamento (continuación)</b>						<b>Haba verde (continuación)</b>					
El Carmen de Viboral (Antioquia)	2.200	2.200	2.200		+	Cúcuta, Cenabastos	800	1.000	983		++
El Santuario (Antioquia)	2.000	2.400	2.178		-	Duitama (Boyacá)	900	1.000	933		-
La Ceja (Antioquia)	2.500	2.500	2.500		+	Ipiales (Nariño), Ipiales somos todos	600	700	650		-
La Unión (Nariño)	2.400	2.600	2.500		+	La Unión (Nariño)	300	400	355		-
Marinilla (Antioquia)	2.200	2.500	2.333		+	Pamplona (Norte de Santander)	400	833	661		-
Medellín, Central Mayorista de Antioquia	2.200	2.500	2.354		-	Sogamoso (Boyacá)	500	600	538		-
Medellín, Plaza Minorista José María Villa	2.500	2.800	2.675		+	Tunja, Complejo de Servicios del Sur	760	900	827		++
Pasto, El Potrerillo	2.000	2.400	2.258		-	Túquerres (Nariño)	700	1.000	842		+
Peñol (Antioquia)	2.200	2.600	2.358		-	Ubaté (Cundinamarca)	1.000	1.000	1.000		=
Popayán, Plaza de mercado del barrio Bolívar	2.400	2.600	2.513		-	<b>Habichuela</b>					
Rionegro (Antioquia)	2.300	3.000	2.692		+	Arauca (Arauca)	2.073	2.182	2.139		++
San Vicente (Antioquia)	2.300	2.450	2.375		+	Armenia, Mercar	1.280	1.600	1.396		-
Sogamoso (Boyacá)	2.400	2.500	2.425		-	Barranquilla, Barranquillita	1.750	2.100	1.871		-
Sonsón (Antioquia)	1.800	2.000	1.900		-	Barranquilla, Granabastos	1.750	2.250	1.925		+
Tuluá (Valle del Cauca)	2.560	2.880	2.747		=	Bogotá D. C., Corabastos	1.500	2.333	2.051		-
Tunja, Complejo de Servicios del Sur	2.000	2.300	2.114		-	Bucaramanga, Centroabastos	1.500	1.500	1.500		-
Villavicencio, CAV	2.000	2.400	2.200		-	Buenaventura (Valle del Cauca)	1.600	2.000	1.867		+
Yopal (Casanare)	2.500	2.708	2.604		=	Cali, Cavasa	1.000	1.200	1.142		-
<b>Frijol verde en vaina</b>						Cali, Santa Helena	1.200	1.200	1.200		-
Arauca (Arauca)	2.326	2.391	2.370		=	Cartagena, Bazurto	2.100	2.200	2.125		+
Armenia, Mercar	2.720	2.960	2.827		-	Cartago (Valle del Cauca)	1.360	1.520	1.440		-
Barranquilla, Barranquillita	4.500	5.500	5.058		+	Chiquinquirá (Boyacá)	1.600	2.000	1.833		+++
Barranquilla, Granabastos	4.000	4.500	4.325		-	Cúcuta, Cenabastos	1.500	2.750	1.846		+
Bucaramanga, Centroabastos	2.000	2.400	2.100		-	Duitama (Boyacá)	1.750	2.000	1.833		-
Buenaventura (Valle del Cauca)	2.800	3.200	3.000		=	El Santuario (Antioquia)	1.400	1.800	1.543		+
Cartago (Valle del Cauca)	2.700	2.800	2.767		-	Florencia (Caquetá)	1.760	2.000	1.880		+++
Chiquinquirá (Boyacá)	1.600	1.800	1.683		-	Ibagué, Plaza La 21	1.600	2.400	1.940		++
Cúcuta, Cenabastos	1.500	1.800	1.538		-	Ipiales (Nariño), Ipiales somos todos	2.500	3.750	3.250		-
Ibagué, Plaza La 21	2.000	2.800	2.380		+	La Ceja (Antioquia)	1.500	1.800	1.667		+
Ipiales (Nariño), Ipiales somos todos	1.667	2.407	1.996		-	Manizales, Centro Galerías	960	1.200	1.080		-
La Unión (Nariño)	2.400	2.600	2.500		+	Marinilla (Antioquia)	1.000	1.400	1.268		-
Manizales, Centro Galerías	2.500	3.000	2.583		-	Medellín, Central Mayorista de Antioquia	1.300	1.800	1.500		-
Montería, Mercado del Sur	3.000	3.500	3.250		-	Medellín, Plaza Minorista José María Villa	1.500	2.500	1.906		-
Neiva, Surabastos	2.240	2.800	2.449		-	Montería, Mercado del Sur	2.000	2.500	2.167		-
Pamplona (Norte de Santander)	800	1.500	1.227		-	Neiva, Surabastos	1.440	2.000	1.722		+
Pereira, La 41	2.600	3.000	2.750		++	Palmira (Valle del Cauca)	1.120	1.400	1.290		-
Pereira, Mercasa	2.300	2.600	2.433		-	Pamplona (Norte de Santander)	1.500	2.000	1.750		+++
San Gil (Santander)	2.000	2.160	2.089		-	Pasto, El Potrerillo	2.400	3.000	2.711		+
Sincelejo, Nuevo Mercado	3.000	3.000	3.000		=	Pereira, La 41	1.280	1.600	1.493		+++
Socorro (Santander)	2.240	2.400	2.293		=	Pereira, Mercasa	1.200	1.600	1.375		+
Tunja, Complejo de Servicios del Sur	1.500	1.700	1.611		-	Popayán, Plaza de mercado del barrio Bolívar	1.120	1.200	1.180		-
Ubaté (Cundinamarca)	2.000	2.000	2.000		=	Rionegro (Antioquia)	1.400	1.700	1.594		-
<b>Haba verde</b>						San Gil (Santander)	1.000	1.591	1.293		++
Bogotá D. C., Corabastos	1.600	1.800	1.633		=	Santa Marta (Magdalena)	1.900	2.250	2.045		-
Chiquinquirá (Boyacá)	600	800	708		-	Sincelejo, Nuevo Mercado	1.900	2.000	1.989		-
						Socorro (Santander)	1.000	1.136	1.045		++

**Cuadro 2.** Mercados mayoristas. Precios de venta de verduras y hortalizas (continuación)  
2018 (27 de octubre al 2 de noviembre)

Productos y mercados	Pesos por kilogramo			
	Mínimo	Máximo	Medio	Tendencia
<b>Habichuela (continuación)</b>				
Sogamoso (Boyacá)	1.600	2.000	1.794	-
Tuluá (Valle del Cauca)	1.200	1.440	1.253	-
Tunja, Complejo de Servicios del Sur	1.600	1.840	1.738	+
Ubaté (Cundinamarca)	2.000	2.000	2.000	=
Valledupar, Mercabastos	1.500	1.750	1.688	-
Villavicencio, CAV	1.667	2.000	1.799	-
Yopal (Casanare)	1.944	2.222	2.083	=
<b>Habichuela larga</b>				
Barranquilla, Barranquillita	3.000	3.200	3.050	=
Montería, Mercado del Sur	2.000	2.000	2.000	=
<b>Lechuga Batavia</b>				
Arauca (Arauca)	3.000	3.333	3.222	=
Armenia, Mercar	1.000	1.133	1.067	+
Barranquilla, Barranquillita	1.200	1.400	1.267	+
Barranquilla, Granabastos	1.300	1.400	1.325	+
Bogotá D. C., Corabastos	800	1.200	973	++
Bucaramanga, Centroabastos	833	1.000	917	=
Buenaventura (Valle del Cauca)	1.200	1.200	1.200	=
Cali, Cavasa	385	615	511	+
Cali, Santa Helena	462	615	564	+
Cartagena, Bazarro	1.133	1.267	1.200	-
Cartago (Valle del Cauca)	1.231	1.385	1.295	-
Chiquinquirá (Boyacá)	1.000	1.200	1.100	-
Cúcuta, Cenabastos	1.000	1.000	1.000	-
Duitama (Boyacá)	1.000	1.100	1.067	+
Ibagué, Plaza La 21	800	1.120	933	-
Ipiales (Nariño), Ipiales somos todos	308	692	500	=
Manizales, Centro Galerías	1.400	1.700	1.550	-
Marinilla (Antioquia)	400	550	471	-
Medellín, Central Mayorista de Antioquia	500	688	602	+
Medellín, Plaza Minorista José María Villa	429	500	493	-
Montería, Mercado del Sur	833	1.250	1.007	+++
Neiva, Surabastos	800	1.120	933	+
Palmira (Valle del Cauca)	538	769	663	++
Pamplona (Norte de Santander)	1.000	1.000	1.000	-
Pasto, El Potrerillo	615	769	673	-
Pereira, La 41	1.167	1.333	1.236	+
Pereira, Mercasa	1.000	1.333	1.222	=
Popayán, Plaza de mercado del barrio Bolívar	615	769	654	-
Rionegro (Antioquia)	800	900	844	-
San Gil (Santander)	1.333	1.500	1.444	=
Santa Marta (Magdalena)	1.167	1.417	1.258	-
Sincelejo, Nuevo Mercado	800	1.200	1.014	++
Sogamoso (Boyacá)	1.100	1.400	1.213	-
Sonsón (Antioquia)	600	800	700	=

Productos y mercados	Pesos por kilogramo			
	Mínimo	Máximo	Medio	Tendencia
<b>Lechuga Batavia (continuación)</b>				
Tuluá (Valle del Cauca)	692	846	769	+
Tunja, Complejo de Servicios del Sur	800	1.300	1.033	-
Ubaté (Cundinamarca)	1.000	1.000	1.000	+++
Valledupar, Mercabastos	1.250	1.250	1.250	=
Villavicencio, CAV	1.000	1.600	1.217	-
Yopal (Casanare)	1.500	1.600	1.550	=
<b>Lechuga crespa verde</b>				
Arauca (Arauca)	1.800	1.800	1.800	=
Bogotá D. C., Corabastos	833	1.333	1.189	-
Bucaramanga, Centroabastos	3.000	3.000	3.000	=
Cali, Cavasa	2.600	2.800	2.725	=
Cúcuta, Cenabastos	3.000	3.000	3.000	=
Medellín, Central Mayorista de Antioquia	1.000	1.000	1.000	-
Neiva, Surabastos	1.000	1.400	1.106	+
Villavicencio, CAV	4.000	5.600	4.733	-
<b>Pepino cohombro</b>				
Arauca (Arauca)	1.364	1.409	1.379	=
Armenia, Mercar	800	900	839	-
Barranquilla, Barranquillita	540	940	722	-
Barranquilla, Granabastos	640	800	717	-
Bogotá D. C., Corabastos	1.200	1.600	1.456	-
Bucaramanga, Centroabastos	480	680	610	+++
Buenaventura (Valle del Cauca)	700	800	733	-
Cali, Cavasa	400	500	457	-
Cali, Santa Helena	500	567	533	-
Cartagena, Bazarro	880	1.000	960	-
Cartago (Valle del Cauca)	800	1.000	900	-
Cúcuta, Cenabastos	500	600	550	-
Duitama (Boyacá)	720	800	773	-
Florencia (Caquetá)	960	960	960	-
Ibagué, Plaza La 21	800	1.120	920	++
Ipiales (Nariño), Ipiales somos todos	1.667	2.000	1.796	+
La Ceja (Antioquia)	1.000	1.000	1.000	=
Manizales, Centro Galerías	1.000	1.100	1.017	-
Marinilla (Antioquia)	750	900	823	-
Medellín, Central Mayorista de Antioquia	700	900	792	-
Medellín, Plaza Minorista José María Villa	800	900	833	-
Montería, Mercado del Sur	400	600	500	+
Neiva, Surabastos	800	1.200	919	-
Palmira (Valle del Cauca)	500	500	500	-
Pamplona (Norte de Santander)	1.400	1.400	1.400	n.d.
Pasto, El Potrerillo	1.000	1.800	1.333	+
Pereira, La 41	800	1.000	900	-
Pereira, Mercasa	600	800	613	-

**Cuadro 2.** Mercados mayoristas. Precios de venta de verduras y hortalizas (continuación)  
2018 (27 de octubre al 2 de noviembre)

Productos y mercados	Pesos por kilogramo			
	Mínimo	Máximo	Medio	Tendencia
<b>Pepino cohombro (continuación)</b>				
Popayán, Plaza de mercado del barrio Bolívar	615	615	615	=
Rionegro (Antioquia)	600	800	725	-
San Gil (Santander)	520	600	556	=
Santa Marta (Magdalena)	800	960	832	-
Sincelejo, Nuevo Mercado	400	400	400	-
Socorro (Santander)	400	480	427	-
Sogamoso (Boyacá)	700	800	763	-
Sonsón (Antioquia)	700	800	750	=
Tuluá (Valle del Cauca)	800	1.000	938	-
Tunja, Complejo de Servicios del Sur	560	800	699	-
Valledupar, Mercabastos	600	800	642	-
Villavicencio, CAV	1.000	1.200	1.079	-
<b>Pepino de rellenar</b>				
Bogotá D. C., Corabastos	1.300	1.600	1.451	+
Chiquinquirá (Boyacá)	1.250	1.250	1.250	++
Duitama (Boyacá)	1.083	1.250	1.167	-
Ibagué, Plaza La 21	1.440	1.600	1.553	+
Medellín, Central Mayorista de Antioquia	3.000	3.000	3.000	=
Neiva, Surabastos	1.440	1.760	1.627	++
San Gil (Santander)	1.040	1.200	1.147	-
Sogamoso (Boyacá)	1.083	1.250	1.167	-
Tunja, Complejo de Servicios del Sur	917	1.083	981	-
Ubaté (Cundinamarca)	1.133	1.133	1.133	+++
Villavicencio, CAV	1.500	2.000	1.908	++
Yopal (Casanare)	2.000	2.300	2.150	+++
<b>Perejil</b>				
Arauca (Arauca)	5.000	5.750	5.417	=
Armenia, Mercar	5.000	6.500	5.972	+
Barranquilla, Barranquillita	9.800	10.000	9.933	=
Bogotá D. C., Corabastos	1.667	3.000	2.239	-
Bucaramanga, Centroabastos	5.000	5.000	5.000	=
Chiquinquirá (Boyacá)	2.000	2.500	2.417	-
Duitama (Boyacá)	2.500	2.500	2.500	=
Ibagué, Plaza La 21	3.750	5.750	4.583	-
Ipiales (Nariño), Ipiales somos todos	3.000	4.000	3.125	+
Manizales, Centro Galerías	4.000	4.800	4.400	=
Medellín, Central Mayorista de Antioquia	2.000	2.400	2.211	-
Neiva, Surabastos	5.000	6.667	5.454	++
Pamplona (Norte de Santander)	4.000	4.000	4.000	n.d.
Pasto, El Potrerillo	2.500	4.500	3.625	+
San Gil (Santander)	4.000	4.200	4.067	=
Sogamoso (Boyacá)	1.750	2.500	2.156	-
Tunja, Complejo de Servicios del Sur	2.250	3.500	2.944	+++
<b>Pimentón</b>				
Arauca (Arauca)	3.000	3.500	3.267	=
Armenia, Mercar	1.400	1.600	1.511	+
Barranquilla, Barranquillita	1.333	1.833	1.472	-
Barranquilla, Granabastos	1.083	1.667	1.368	-
Bogotá D. C., Corabastos	2.400	2.800	2.600	+
Bucaramanga, Centroabastos	1.333	2.200	1.817	+++
Buenaventura (Valle del Cauca)	1.429	1.429	1.429	=
Cali, Cavasa	1.500	1.500	1.500	-
Cali, Santa Helena	1.200	1.600	1.400	-
Cartagena, Bazurto	1.833	2.000	1.896	+
Cartago (Valle del Cauca)	1.700	2.000	1.800	+
Chiquinquirá (Boyacá)	1.286	1.429	1.405	=
Cúcuta, Cenabastos	1.417	2.083	1.658	-
Duitama (Boyacá)	1.643	1.786	1.690	-
Florencia (Caquetá)	1.571	1.571	1.571	+
Ibagué, Plaza La 21	1.760	2.500	2.074	-
Ipiales (Nariño), Ipiales somos todos	2.500	2.500	2.500	=
La Ceja (Antioquia)	1.500	2.000	1.833	++
Manizales, Centro Galerías	1.500	2.000	1.650	-
Marinilla (Antioquia)	1.200	1.400	1.283	+
Medellín, Central Mayorista de Antioquia	1.800	2.000	1.825	-
Medellín, Plaza Minorista José María Villa	1.700	1.800	1.740	-
Montería, Mercado del Sur	2.500	4.000	3.083	+++
Neiva, Surabastos	1.429	1.786	1.617	-
Palmira (Valle del Cauca)	1.400	1.600	1.525	-
Pamplona (Norte de Santander)	1.667	2.083	1.887	-
Pasto, El Potrerillo	1.600	1.800	1.650	-
Peñol (Antioquia)	1.000	1.300	1.139	-
Pereira, La 41	1.700	2.000	1.763	+
Pereira, Mercasa	1.500	1.800	1.619	++
Popayán, Plaza de mercado del barrio Bolívar	1.429	1.571	1.446	-
Rionegro (Antioquia)	1.400	1.600	1.469	+
San Gil (Santander)	929	1.214	1.071	-
Santa Marta (Magdalena)	1.500	1.750	1.567	+
Sincelejo, Nuevo Mercado	2.000	2.500	2.242	++
Socorro (Santander)	929	1.429	1.179	++
Sogamoso (Boyacá)	1.286	1.571	1.429	=
Sonsón (Antioquia)	1.200	1.200	1.200	-
Tuluá (Valle del Cauca)	1.400	1.700	1.550	-
Tunja, Complejo de Servicios del Sur	1.286	1.429	1.351	-
Ubaté (Cundinamarca)	3.000	3.000	3.000	+++
Valledupar, Mercabastos	2.083	2.083	2.083	+
Valledupar, Mercado Nuevo	2.083	2.083	2.083	+
Villavicencio, CAV	1.917	2.500	2.118	-
Yopal (Casanare)	2.083	2.250	2.167	-
<b>Pimentón verde</b>				
Bucaramanga, Centroabastos	769	923	865	+

**Cuadro 2.** Mercados mayoristas. Precios de venta de verduras y hortalizas (continuación)  
2018 (27 de octubre al 2 de noviembre)

Productos y mercados	Pesos por kilogramo			
	Mínimo	Máximo	Medio	Tendencia
<b>Pimentón verde (continuación)</b>				
Medellín, Central Mayorista de Antioquia	2.500	2.500	2.500	-
<b>Rábano rojo</b>				
Armenia, Mercar	1.400	1.400	1.400	+
Barranquilla, Barranquillita	4.500	5.000	4.750	+
Bogotá D. C., Corabastos	833	1.367	1.107	+
Bucaramanga, Centroabastos	3.000	3.000	3.000	=
Cartagena, Bazurto	5.800	6.000	5.900	=
Manizales, Centro Galerías	3.000	4.000	3.500	=
Medellín, Central Mayorista de Antioquia	2.000	2.500	2.156	-
Neiva, Surabastos	2.500	4.000	3.000	++
Pasto, El Potrerillo	2.000	2.000	2.000	-
<b>Remolacha</b>				
Arauca (Arauca)	909	909	909	=
Armenia, Mercar	672	880	796	-
Barranquilla, Barranquillita	733	867	782	-
Barranquilla, Granabastos	583	667	639	-
Bogotá D. C., Corabastos	383	500	424	+
Bucaramanga, Centroabastos	600	600	600	=
Cartagena, Bazurto	583	683	642	-
Chiquinquirá (Boyacá)	600	800	683	-
Duitama (Boyacá)	800	800	800	-
El Santuario (Antioquia)	500	600	525	++
Florencia (Cauquetá)	657	743	700	-
Ibagué, Plaza La 21	640	960	780	-
Ipiales (Nariño), Ipiales somos todos	667	767	700	n.d.
La Ceja (Antioquia)	1.000	1.000	1.000	+
Manizales, Centro Galerías	727	1.091	886	-
Medellín, Central Mayorista de Antioquia	500	600	517	+
Medellín, Plaza Minorista José María Villa	900	1.000	933	+
Montería, Mercado del Sur	800	1.000	838	-
Neiva, Surabastos	400	576	483	-
Rionegro (Antioquia)	600	700	646	-
San Gil (Santander)	800	900	836	-
Santa Marta (Magdalena)	800	933	868	-
Sincelejo, Nuevo Mercado	1.000	1.000	1.000	=
Sogamoso (Boyacá)	400	500	450	--
Tunja, Complejo de Servicios del Sur	540	640	577	-
Valledupar, Mercabastos	833	1.000	889	-
Villavicencio, CAV	583	750	698	-
Yopal (Casanare)	500	583	542	-
<b>Remolacha bogotana</b>				
Buenaventura (Valle del Cauca)	960	1.200	1.067	-
Cali, Cavasa	500	583	543	-
<b>Remolacha bogotana (continuación)</b>				
Cali, Santa Helena	500	500	500	-
Cartago (Valle del Cauca)	1.000	1.200	1.067	-
Palmira (Valle del Cauca)	750	833	778	-
<b>Remolacha regional</b>				
Cúcuta, Cenabastos	500	600	563	-
Marinilla (Antioquia)	500	600	538	++
Pamplona (Norte de Santander)	400	600	494	-
<b>Repollo blanco</b>				
Arauca (Arauca)	833	1.000	861	+
Armenia, Mercar	567	633	596	-
Barranquilla, Barranquillita	1.714	1.857	1.769	-
Barranquilla, Granabastos	1.643	1.829	1.771	-
Bucaramanga, Centroabastos	720	720	720	=
Buenaventura (Valle del Cauca)	600	600	600	+
Cali, Cavasa	433	500	479	-
Cali, Santa Helena	433	467	456	=
Cartagena, Bazurto	1.457	1.543	1.504	++
Cartago (Valle del Cauca)	840	920	880	=
El Santuario (Antioquia)	708	792	739	+
Florencia (Cauquetá)	2.143	2.143	2.143	+
La Ceja (Antioquia)	900	1.000	917	++
La Unión (Nariño)	250	300	275	-
Marinilla (Antioquia)	750	833	778	++
Medellín, Central Mayorista de Antioquia	692	769	727	+
Medellín, Plaza Minorista José María Villa	769	923	885	+
Montería, Mercado del Sur	1.000	1.167	1.073	+++
Palmira (Valle del Cauca)	500	533	521	-
Pasto, El Potrerillo	167	200	178	+
Pereira, La 41	880	920	893	-
Pereira, Mercasa	800	960	897	-
Popayán, Plaza de mercado del barrio Bolívar	400	440	423	+
Rionegro (Antioquia)	725	792	761	++
Santa Marta (Magdalena)	1.857	2.000	1.893	-
Sincelejo, Nuevo Mercado	833	1.000	917	++
Sonsón (Antioquia)	538	615	577	+
Tuluá (Valle del Cauca)	567	667	600	-
Túquerres (Nariño)	133	167	150	+++
Valledupar, Mercabastos	714	857	762	-
Villavicencio, CAV	1.667	2.000	1.806	-
<b>Repollo blanco bogotano</b>				
Neiva, Surabastos	1.840	1.920	1.888	n.d.
Pereira, La 41	1.857	1.857	1.857	n.d.
Pereira, Mercasa	1.686	1.857	1.746	+



**Cuadro 2.** Mercados mayoristas. Precios de venta de verduras y hortalizas (continuación)  
2018 (27 de octubre al 2 de noviembre)

Productos y mercados	Pesos por kilogramo			
	Mínimo	Máximo	Medio	Tendencia
<b>Repollo morado</b>				
Bogotá D. C., Corabastos	1.714	1.714	1.714	=
Bucaramanga, Centroabastos	1.200	1.600	1.400	-
Buenaventura (Valle del Cauca)	1.000	1.083	1.028	+
Cali, Cavasa	1.750	2.125	1.935	+++
Cúcuta, Cenabastos	1.389	1.944	1.625	-
Medellín, Central Mayorista de Antioquia	1.111	1.111	1.111	=
Pamplona (Norte de Santander)	1.000	1.111	1.056	-
Pasto, El Potrerillo	625	875	792	+++
<b>Repollo verde</b>				
Bogotá D. C., Corabastos	1.714	1.857	1.722	+
Chiquinquirá (Boyacá)	583	667	625	-
Cúcuta, Cenabastos	600	900	699	-
Ipiales (Nariño), Ipiales somos todos	200	240	236	++
Manizales, Centro Galerías	800	1.040	900	+
Pamplona (Norte de Santander)	400	400	400	-
San Gil (Santander)	672	800	754	-
Sogamoso (Boyacá)	417	500	485	-
Tunja, Complejo de Servicios del Sur	567	750	635	-
<b>Tomate chonto</b>				
Arauca (Arauca)	1.682	1.773	1.727	-
Armenia, Mercar	1.045	1.182	1.126	-
Barranquilla, Barranquillita	1.120	1.440	1.327	-
Barranquilla, Granabastos	1.400	1.520	1.427	-
Bogotá D. C., Corabastos	1.136	1.591	1.377	-
Cali, Cavasa	1.000	1.400	1.144	-
Cali, Santa Helena	1.000	1.300	1.150	-
Cartagena, Bazurto	1.400	1.520	1.490	-
Cartago (Valle del Cauca)	1.300	1.500	1.350	-
Chiquinquirá (Boyacá)	1.136	1.136	1.136	-
Cúcuta, Cenabastos	1.250	1.667	1.385	-
Duitama (Boyacá)	1.273	1.364	1.333	++
Florencia (Caquetá)	1.120	1.200	1.160	-
Ibagué, Plaza La 21	1.000	1.200	1.088	-
Manizales, Centro Galerías	1.000	1.000	1.000	-
Neiva, Surabastos	783	1.087	1.025	-
Palmira (Valle del Cauca)	1.300	1.500	1.425	-
Pamplona (Norte de Santander)	1.042	1.458	1.238	-
Peñol (Antioquia)	800	1.000	887	-
Pereira, La 41	1.200	1.500	1.350	-
Pereira, Mercasa	800	1.400	1.092	-
Santa Bárbara (Antioquia)	1.100	1.500	1.263	-
Santa Marta (Magdalena)	1.200	1.400	1.328	-
Sincelejo, Nuevo Mercado	1.200	1.500	1.367	-
Sogamoso (Boyacá)	1.136	1.455	1.347	-
Tuluá (Valle del Cauca)	1.200	1.300	1.225	-
Tunja, Complejo de Servicios del Sur	1.045	1.227	1.148	-
Ubaté (Cundinamarca)	1.400	1.400	1.400	++
Valledupar, Mercabastos	1.200	1.600	1.433	-
<b>Tomate chonto (continuación)</b>				
Valledupar, Mercado Nuevo	1.200	1.600	1.433	-
Villavicencio, CAV	1.000	1.500	1.258	-
<b>Tomate chonto regional</b>				
Buenaventura (Valle del Cauca)	1.200	1.500	1.333	-
El Carmen de Viboral (Antioquia)	900	1.000	950	-
La Ceja (Antioquia)	1.000	1.000	1.000	=
Marinilla (Antioquia)	700	1.000	845	-
Medellín, Central Mayorista de Antioquia	1.100	1.300	1.200	-
Medellín, Plaza Minorista José María Villa	1.000	1.200	1.125	-
Montería, Mercado del Sur	1.200	1.500	1.283	-
Peñol (Antioquia)	700	950	787	-
Rionegro (Antioquia)	1.100	1.400	1.233	-
Sonsón (Antioquia)	900	1.000	950	=
<b>Tomate larga vida</b>				
Bogotá D. C., Corabastos	1.750	2.200	1.925	-
Cali, Cavasa	1.800	2.000	1.896	-
Cali, Santa Helena	1.700	1.900	1.817	+
Medellín, Central Mayorista de Antioquia	2.500	2.700	2.533	-
Neiva, Surabastos	1.591	1.818	1.604	-
Pasto, El Potrerillo	1.000	1.500	1.267	-
Popayán, Plaza de mercado del barrio Bolívar	1.333	1.467	1.383	-
Tunja, Complejo de Servicios del Sur	1.091	1.273	1.186	+
Villavicencio, CAV	750	1.000	919	-
<b>Tomate riñón</b>				
Armenia, Mercar	2.200	2.300	2.233	-
Bucaramanga, Centroabastos	2.273	2.727	2.500	-
Cartago (Valle del Cauca)	2.600	2.700	2.625	-
Ipiales (Nariño), Ipiales somos todos	1.273	1.500	1.369	-
Manizales, Centro Galerías	1.500	1.700	1.600	++
Medellín, Central Mayorista de Antioquia	2.000	2.000	2.000	+
Sincelejo, Nuevo Mercado	2.400	2.600	2.550	+
<b>Tomate riñón valluno</b>				
Pereira, Mercasa	2.200	2.600	2.417	-
<b>Tomate Riogrande</b>				
Bucaramanga, Centroabastos	1.136	1.364	1.182	-
Cúcuta, Cenabastos	1.250	1.667	1.404	-
Duitama (Boyacá)	1.227	1.273	1.242	+
San Gil (Santander)	800	1.080	978	-
Socorro (Santander)	720	1.000	847	-
Sogamoso (Boyacá)	1.136	1.364	1.324	=

**Cuadro 2.** Mercados mayoristas. Precios de venta de verduras y hortalizas (conclusión)  
2018 (27 de octubre al 2 de noviembre)

Productos y mercados	Pesos por kilogramo			
	Precios			Tenden- cia
	Mínimo	Máximo	Medio	
<b>Tomate Riogrande (continuación)</b>				
Yopal (Casanare)	1.500	1.750	1.625	-
<b>Tomate Riogrande bumangués</b>				
Barranquilla, Barranquillita	1.320	1.480	1.410	-
Barranquilla, Granabastos	1.591	1.818	1.663	-
Cartagena, Bazaruto	1.909	2.045	1.943	+
<b>Zanahoria</b>				
Arauca (Arauca)	909	1.091	1.006	+
Armenia, Mercar	750	833	787	-
Bogotá D. C., Corabastos	833	1.167	941	-
Bucaramanga, Centroabastos	667	1.000	738	+
Buenaventura (Valle del Cauca)	640	700	667	+
Cali, Cavasa	400	440	417	-
Cali, Santa Helena	500	600	550	++
Cartago (Valle del Cauca)	833	917	864	+
Chiquinquirá (Boyacá)	583	667	639	-
Cúcuta, Cenabastos	667	750	684	-
Duitama (Boyacá)	667	750	722	-
Florencia (Caquetá)	914	914	914	+
Ibagué, Plaza La 21	720	1.280	960	-
Ipiales (Nariño), Ipiales somos todos	260	340	303	+++
La Unión (Nariño)	333	417	361	-
Manizales, Centro Galerías	726	887	796	+
Neiva, Surabastos	640	800	738	+
Palmira (Valle del Cauca)	440	500	463	+
Pamplona (Norte de Santander)	583	1.000	741	-
Pasto, El Potrerillo	240	300	262	+
Popayán, Plaza de mercado del barrio Bolívar	333	367	338	-
San Gil (Santander)	1.000	1.040	1.013	-
Santa Marta (Magdalena)	833	1.083	945	+

**TENDENCIAS**

---	-
Variación mayor al -20 %	Variación entre 0 % y -10 %
--	=
Variación entre -10 % y -20 %	Variación igual a 0 %

Productos y mercados	Pesos por kilogramo			
	Precios			Tenden- cia
	Mínimo	Máximo	Medio	
<b>Zanahoria (continuación)</b>				
Sincelejo, Nuevo Mercado	700	1.000	853	+++
Sogamoso (Boyacá)	583	750	663	-
Tunja, Complejo de Servicios del Sur	550	667	600	-
Túquerres (Nariño)	167	233	185	+++
Ubaté (Cundinamarca)	900	900	900	+++
Valledupar, Mercabastos	833	1.167	979	+
Villavicencio, CAV	667	833	736	-
Yopal (Casanare)	667	750	708	=
<b>Zanahoria bogotana</b>				
Barranquilla, Barranquillita	900	950	925	+
Barranquilla, Granabastos	917	1.000	957	=
Cali, Cavasa	750	917	854	-
Cartagena, Bazaruto	917	1.017	965	-
Cúcuta, Cenabastos	1.000	1.083	1.007	-
Palmira (Valle del Cauca)	833	917	861	-
Pereira, La 41	783	917	844	-
Pereira, Mercasa	750	933	859	-
Tuluá (Valle del Cauca)	750	833	767	+
<b>Zanahoria larga vida</b>				
El Carmen de Viboral (Antioquia)	500	511	506	+++
El Santuario (Antioquia)	500	611	553	+++
La Ceja (Antioquia)	500	800	657	+++
Marinilla (Antioquia)	600	700	648	+++
Medellín, Central Mayorista de Antioquia	511	667	576	+++
Medellín, Plaza Minorista José María Villa	667	778	719	+++
Montería, Mercado del Sur	778	1.111	963	+++
Rionegro (Antioquia)	529	647	584	+++
Sonsón (Antioquia)	300	360	325	-

+	+++
Variación entre 0 % y 10 %	Variación mayor al 20 %
++	n. d.
Variación entre 10 % y 20 %	No determinado

## FRUTAS FRESCAS

### Mayor abastecimiento de limón

Durante la presente semana se redujeron los precios del limón común en veintiséis de los treinta mercados donde se comercializó. Esta situación obedeció al mejoramiento de la producción proveniente de Andalucía y Tuluá (Valle del Cauca), Espinal y El Guamo (Tolima). En los mercados Cenabastos de Cúcuta y la Central Mayorista de Antioquia de Medellín, por ejemplo, el kilo se vendió a \$1.823 y a \$1.581, respectivamente; 16,78%, en promedio, menos.

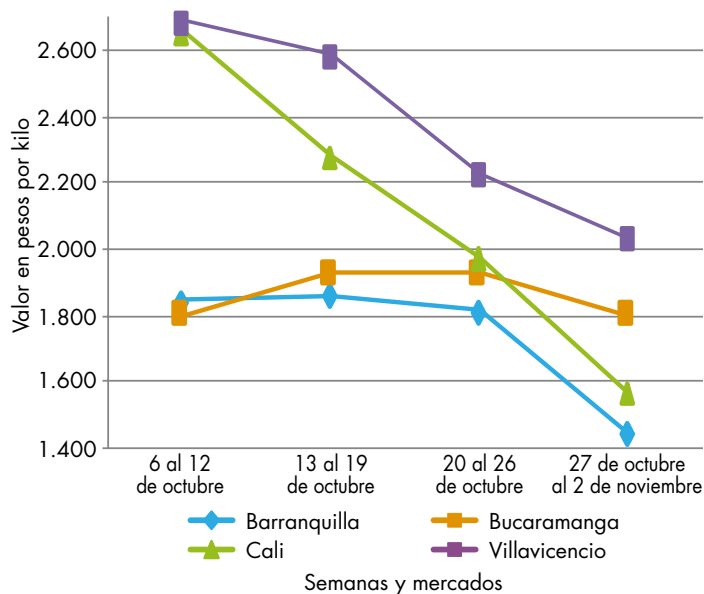
De la misma forma, disminuyeron las cotizaciones del mango Tommy; la papaya Maradol; el limón Tahití; el tomate de árbol; las mandarinas común y arrayana; el kiwi; las naranjas Sweet, Valencia y común; el melón Cantalup; las uvas verde y roja; la granadilla; el coco; la fresa; la guayaba agria y la curuba. En el caso del mango Tommy, por ejemplo, hubo una mayor oferta ante el incremento en las recolecciones en Espinal e Ibagué (Tolima), La Mesa, Anapoima, Tocaima, Apulo, Nocaima y Tena (Cundinamarca). El descenso se presentó en veintiocho de los treinta y tres mercados donde se vendió. En la Plaza La 21, en Ibagué, el kilo se ofreció a \$1.107; un 7,75% menos que la semana anterior.

Así mismo, bajó el precio del tomate de árbol, esta vez en treinta y dos de los cuarenta y ocho mercados donde se negoció. Esta situación obedeció al alto volumen de carga que ingresó desde Samaniego y Tangua (Nariño), Don Matías, Santa Rosa de Osos, Urrao, Sonsón, Marinilla y Carmen de Viboral (Antioquia). En Bogotá, en Corabastos, el descenso fue del 8,21%, negociándose el kilo a \$2.080.

En el caso de la mandarina común, se presentó un incremento en la producción de fruta de primera calidad en San Gil, Lebrija, Bucaramanga, Rionegro y Girón (Santander), Arboledas, Salazar, Lourdes y Sardinata (Norte de Santander), y Santa Bárbara (Antioquia), lo que se tradujo en menores precios en diecisiete de los dieciocho mercados donde se negoció. En Bucaramanga, en Centroabastos, y en Montería, en el Mercado del Sur, por ejemplo, el kilo se transó a \$1.255 y a \$810, respectivamente; en promedio, un 10,21% menos.

En contraste, subieron los precios mayoristas de la piña manzana, la pitahaya, la guayaba pera, la manzana royal gala importada, el banano criollo, la pera importada y el aguacate papelillo. En el caso de la piña manzana, por ejemplo, el alza de la cotización se presentó en siete de los diez mercados en los que se vendió, como consecuencia del bajo nivel de producción y recolección en Dagua y Restrepo (Valle del Cauca), Turbo, Chigorodó y Apartadó (Antioquia). En Medellín, en la Central Mayorista de Antioquia, por ejemplo, el aumento fue del 20,68%, ofreciéndose el kilo a \$1.494.

**Gráfico 4.** Comportamiento de los precios del limón común 2018 (6 de octubre al 2 de noviembre)



Fuente: DANE, Sipsa.

**Cuadro 3.** Mercados mayoristas. Precios de venta de frutas frescas 2018 (27 de octubre al 2 de noviembre)

Productos y mercados	Pesos por kilogramo			
	Mínimo	Máximo	Medio	Tendencia
<b>Aguacate común</b>				
Bucaramanga, Centroabastos	2.500	2.500	2.500	=
Buenaventura (Valle del Cauca)	3.000	3.500	3.167	+
Cúcuta, Cenabastos	3.000	4.000	3.667	+
Neiva, Surabastos	3.000	3.500	3.125	+
Palmira (Valle del Cauca)	2.200	2.600	2.375	++
Santa Bárbara (Antioquia)	1.800	2.600	2.233	+
Tunja, Complejo de Servicios del Sur	2.350	2.600	2.458	-
Villavicencio, CAV	3.000	3.500	3.083	-
<b>Aguacate Hass</b>				
Bogotá D. C., Corabastos	4.500	5.000	4.981	-
Duitama (Boyacá)	4.500	5.000	4.750	-
La Ceja (Antioquia)	2.800	3.000	2.933	-
Medellín, Central Mayorista de Antioquia	3.000	3.500	3.260	-
Rionegro (Antioquia)	3.600	3.800	3.675	+
San Gil (Santander)	4.500	4.700	4.567	=
San Vicente (Antioquia)	3.300	3.500	3.388	-
Socorro (Santander)	4.000	4.200	4.133	=
Sonsón (Antioquia)	3.000	3.400	3.150	-
Tunja, Complejo de Servicios del Sur	3.500	3.800	3.642	+
<b>Aguacate papelillo</b>				
Arauca (Arauca)	4.500	4.500	4.500	=
Armenia, Mercar	4.500	4.600	4.550	+
Armenia, Retiro	4.000	4.200	4.078	++
Barranquilla, Barranquillita	5.000	5.200	5.100	+
Bogotá D. C., Corabastos	4.000	4.500	4.331	+
Bucaramanga, Centroabastos	3.000	3.000	3.000	=
Buenaventura (Valle del Cauca)	4.500	5.000	4.833	+
Cali, Cavasa	4.300	4.500	4.483	+
Cali, Santa Helena	3.500	3.500	3.500	=
Cartagena, Bazaruto	3.500	3.700	3.567	-
Cartago (Valle del Cauca)	4.500	5.300	4.833	+
Chiquinquirá (Boyacá)	3.500	4.000	3.875	+++
Duitama (Boyacá)	4.000	4.000	4.000	=
Florencia (Caquetá)	3.300	3.500	3.400	-
Ibagué, Plaza La 21	3.400	3.800	3.575	+
Manizales, Centro Galerías	3.500	3.500	3.500	=
Medellín, Central Mayorista de Antioquia	4.100	4.500	4.390	+
Neiva, Surabastos	4.000	4.000	4.000	+
Palmira (Valle del Cauca)	3.700	4.200	3.963	+
Pereira, Mercasa	4.500	4.800	4.700	++
Popayán, Plaza de mercado del barrio Bolívar	4.500	4.500	4.500	+
Rionegro (Antioquia)	3.400	3.500	3.463	-
Santa Bárbara (Antioquia)	2.500	2.700	2.575	-
Sogamoso (Boyacá)	4.000	4.500	4.125	-
Tunja, Complejo de Servicios del Sur	4.000	4.200	4.078	+
Ubaté (Cundinamarca)	4.500	4.500	4.500	++

Productos y mercados	Pesos por kilogramo			
	Mínimo	Máximo	Medio	Tendencia
<b>Aguacate papelillo (continuación)</b>				
Valledupar, Mercado Nuevo	4.500	5.000	4.917	++
Villavicencio, CAV	4.000	5.000	4.458	+
<b>Badea</b>				
Neiva, Surabastos	1.500	1.500	1.500	-
<b>Banano bocadillo</b>				
Duitama (Boyacá)	1.250	1.300	1.267	+
Medellín, Central Mayorista de Antioquia	1.200	1.300	1.267	=
Santa Bárbara (Antioquia)	667	750	708	=
Sogamoso (Boyacá)	1.250	1.300	1.275	+
Tunja, Complejo de Servicios del Sur	1.250	1.350	1.289	-
<b>Banano criollo</b>				
Armenia, Mercar	700	750	717	+
Armenia, Retiro	450	600	544	+
Barranquilla, Barranquillita	420	480	435	=
Bogotá D. C., Corabastos	1.200	1.500	1.334	-
Bucaramanga, Centroabastos	1.400	1.800	1.675	++
Buenaventura (Valle del Cauca)	1.111	1.111	1.111	=
Cali, Cavasa	889	1.000	938	+
Cali, Santa Helena	722	778	759	=
Cartago (Valle del Cauca)	800	880	840	=
Chiquinquirá (Boyacá)	1.250	1.500	1.358	+
Cúcuta, Cenabastos	1.200	1.700	1.421	+
Cúcuta, La Nueva Sexta	833	1.000	917	=
Florencia (Caquetá)	1.000	1.120	1.060	-
Ibagué, Plaza La 21	800	1.000	950	-
Ipiales (Nariño), Ipiales somos todos	667	667	667	-
La Ceja (Antioquia)	600	900	767	-
La Unión (Nariño)	2.000	2.000	2.000	=
Manizales, Centro Galerías	800	1.000	925	=
Medellín, Central Mayorista de Antioquia	800	800	800	=
Medellín, Plaza Minorista José María Villa	900	1.000	985	+
Neiva, Surabastos	680	800	756	+
Palmira (Valle del Cauca)	1.100	1.200	1.113	+
Pamplona (Norte de Santander)	1.800	2.000	1.900	=
Pereira, La 41	1.000	1.000	1.000	=
Pereira, Mercasa	800	1.000	933	+
Popayán, Plaza de mercado del barrio Bolívar	1.100	1.200	1.188	-
Rionegro (Antioquia)	900	1.100	1.003	+
San Gil (Santander)	680	800	720	+++
Santa Bárbara (Antioquia)	500	600	525	+
Santa Marta (Magdalena)	294	412	353	-
Socorro (Santander)	600	800	687	+++
Sogamoso (Boyacá)	1.100	1.200	1.156	-

**Cuadro 3.** Mercados mayoristas. Precios de venta de frutas frescas (continuación)  
2018 (27 de octubre al 2 de noviembre)

Productos y mercados	Pesos por kilogramo			
	Mínimo	Máximo	Medio	Tendencia
<b>Banano criollo (continuación)</b>				
Sonsón (Antioquia)	750	900	825	+++
Tuluá (Valle del Cauca)	700	800	756	+
Tunja, Complejo de Servicios del Sur	1.200	1.350	1.271	-
<b>Banano Urabá</b>				
Arauca (Arauca)	1.333	1.389	1.370	-
Barranquilla, Barranquillita	480	540	510	+
Bogotá D. C., Corabastos	1.000	1.100	1.033	-
Bucaramanga, Centroabastos	1.000	1.100	1.078	+
Chiquinquirá (Boyacá)	1.000	1.150	1.058	-
Duitama (Boyacá)	1.100	1.100	1.100	+
Medellín, Central Mayorista de Antioquia	1.100	1.100	1.100	=
Medellín, Plaza Minorista José María Villa	750	900	792	+
Montería, Mercado del Sur	700	700	700	n.d.
Pamplona (Norte de Santander)	1.250	1.300	1.275	+
Sincelejo, Nuevo Mercado	408	408	408	=
Sogamoso (Boyacá)	900	1.000	975	-
Tunja, Complejo de Servicios del Sur	1.150	1.250	1.217	-
Valledupar, Mercabastos	275	325	296	-
Villavicencio, CAV	560	640	585	-
<b>Borojó</b>				
Bogotá D. C., Corabastos	5.000	6.000	5.208	-
Bucaramanga, Centroabastos	6.500	7.000	6.750	-
Cúcuta, Cenabastos	6.000	8.000	6.917	-
Medellín, Central Mayorista de Antioquia	4.000	5.000	4.542	-
Montería, Mercado del Sur	6.000	6.500	6.375	+++
Pamplona (Norte de Santander)	8.000	10.000	9.000	=
Villavicencio, CAV	7.000	8.000	7.125	+
<b>Breva</b>				
Armenia, Mercar	4.800	5.200	4.942	n.d.
Bucaramanga, Centroabastos	2.000	2.800	2.408	-
Medellín, Central Mayorista de Antioquia	2.000	2.500	2.083	-
<b>Ciruela importada</b>				
Bogotá D. C., Corabastos	9.333	10.000	9.556	-
Bucaramanga, Centroabastos	7.727	7.727	7.727	n.d.
Cúcuta, Cenabastos	9.000	10.000	9.750	-
Medellín, Central Mayorista de Antioquia	10.000	11.250	10.417	+
Neiva, Surabastos	8.889	10.000	9.722	-
Santa Marta (Magdalena)	8.889	8.889	8.889	=
Valledupar, Mercado Nuevo	8.750	9.000	8.875	=
<b>Ciruela roja</b>				
Bogotá D. C., Corabastos	1.600	1.800	1.714	-
Bucaramanga, Centroabastos	1.800	2.200	1.950	-
Cúcuta, Cenabastos	2.000	2.500	2.219	-
Medellín, Central Mayorista de Antioquia	2.500	2.500	2.500	=
Neiva, Surabastos	1.920	2.000	1.973	-
Pamplona (Norte de Santander)	2.000	3.000	2.500	=
San Gil (Santander)	1.600	2.000	1.809	-
Socorro (Santander)	2.000	2.100	2.067	=
Tunja, Complejo de Servicios del Sur	1.520	1.680	1.600	+
<b>Coco</b>				
Armenia, Mercar	2.133	2.267	2.193	+
Barranquilla, Barranquillita	2.800	2.900	2.825	=
Bogotá D. C., Corabastos	2.917	3.000	2.998	-
Cali, Cavasa	1.818	1.818	1.818	=
Cali, Santa Helena	1.125	1.167	1.139	-
Cartagena, Bazurto	2.800	3.000	2.950	-
Cartago (Valle del Cauca)	1.867	2.000	1.933	=
Cúcuta, Cenabastos	1.400	2.000	1.633	-
La Unión (Nariño)	1.389	1.389	1.389	=
Manizales, Centro Galerías	1.935	2.258	2.086	-
Medellín, Central Mayorista de Antioquia	4.038	5.500	4.769	=
Montería, Mercado del Sur	2.600	2.600	2.600	-
Palmira (Valle del Cauca)	1.667	1.667	1.667	=
Pereira, La 41	2.000	2.000	2.000	=
Pereira, Mercasa	1.733	2.000	1.844	-
Sincelejo, Nuevo Mercado	2.320	2.320	2.320	=
Valledupar, Mercado Nuevo	2.500	2.500	2.500	=
<b>Curuba</b>				
Arauca (Arauca)	4.167	5.000	4.667	=
Armenia, Mercar	1.600	1.700	1.667	+
Barranquilla, Barranquillita	2.080	2.240	2.187	+
Bogotá D. C., Corabastos	1.818	2.273	2.042	-
Bucaramanga, Centroabastos	1.000	1.200	1.060	-
Buenaventura (Valle del Cauca)	3.000	3.000	3.000	=
Cali, Cavasa	1.500	1.900	1.681	-
Cartagena, Bazurto	2.000	2.160	2.040	=
Cartago (Valle del Cauca)	2.800	2.800	2.800	=
Chiquinquirá (Boyacá)	1.591	1.818	1.686	=
Cúcuta, Cenabastos	1.333	1.667	1.583	+
Ibagué, Plaza La 21	1.200	1.400	1.258	-
Ipiales (Nariño), Ipiales somos todos	1.167	1.250	1.231	-
Manizales, Centro Galerías	1.500	2.000	1.750	-
Medellín, Central Mayorista de Antioquia	1.200	1.500	1.336	++
Neiva, Surabastos	1.520	2.400	1.956	-
Pamplona (Norte de Santander)	833	1.042	903	++
Pereira, Mercasa	1.200	1.200	1.200	-



**Cuadro 3.** Mercados mayoristas. Precios de venta de frutas frescas (continuación)  
2018 (27 de octubre al 2 de noviembre)

Productos y mercados	Pesos por kilogramo			
	Mínimo	Máximo	Medio	Tendencia
<b>Curuba (continuación)</b>				
San Gil (Santander)	1.600	1.680	1.627	-
Socorro (Santander)	1.800	2.000	1.887	=
Sonsón (Antioquia)	500	600	550	-
Tunja, Complejo de Servicios del Sur	1.727	2.364	1.982	-
Valledupar, Mercabastos	1.800	2.000	1.933	-
Villavicencio, CAV	1.800	2.200	1.950	-
<b>Durazno importado</b>				
Medellín, Central Mayorista de Antioquia	9.444	10.556	10.185	-
Neiva, Surabastos	11.250	11.250	11.250	=
Valledupar, Mercado Nuevo	8.750	9.000	8.875	=
<b>Durazno nacional</b>				
Bogotá D. C., Corabastos	4.000	4.500	4.225	+
Bucaramanga, Centroabastos	2.800	3.300	3.050	-
Chiquinquirá (Boyacá)	2.727	3.182	2.841	-
Medellín, Central Mayorista de Antioquia	4.000	4.500	4.250	-
San Gil (Santander)	4.000	4.200	4.067	=
Socorro (Santander)	3.000	3.200	3.100	+
Sogamoso (Boyacá)	2.727	3.000	2.924	+
Tunja, Complejo de Servicios del Sur	1.818	2.045	1.977	-
<b>Feijoa</b>				
Bogotá D. C., Corabastos	5.500	7.000	6.117	+
Tunja, Complejo de Servicios del Sur	3.409	3.727	3.540	-
<b>Fresa</b>				
Armenia, Mercar	4.200	4.400	4.311	-
Bogotá D. C., Corabastos	4.500	5.000	4.903	-
Bucaramanga, Centroabastos	3.000	3.000	3.000	-
Cali, Cavasa	4.000	4.400	4.258	+
Cali, Santa Helena	6.800	7.000	6.867	=
Cartago (Valle del Cauca)	3.800	4.000	3.933	=
Chiquinquirá (Boyacá)	3.500	3.700	3.583	+
Cúcuta, Cenabastos	2.000	2.500	2.431	-
Duitama (Boyacá)	3.800	3.800	3.800	+
Ibagué, Plaza La 21	5.000	5.500	5.167	+
Ipiales (Nariño), Ipiales somos todos	3.200	3.760	3.511	-
Manizales, Centro Galerías	4.000	6.000	4.967	+
Medellín, Central Mayorista de Antioquia	6.000	6.000	6.000	+
Medellín, Plaza Minorista José María Villa	6.000	6.000	6.000	=
Montería, Mercado del Sur	5.000	5.000	5.000	=
Neiva, Surabastos	3.500	4.375	4.111	-
Pamplona (Norte de Santander)	3.000	3.000	3.000	=
Pasto, El Potrerillo	4.000	5.000	4.417	-
Pereira, Mercasa	4.000	4.200	4.100	+
<b>Fresa (continuación)</b>				
San Gil (Santander)	4.400	5.000	4.711	-
San Vicente (Antioquia)	4.800	5.000	4.938	-
Sincelejo, Nuevo Mercado	3.400	3.600	3.567	-
Socorro (Santander)	4.600	4.800	4.733	-
Sogamoso (Boyacá)	3.800	4.000	3.925	+
Tunja, Complejo de Servicios del Sur	3.333	3.733	3.567	-
Villavicencio, CAV	4.375	5.000	4.635	-
Yopal (Casanare)	3.750	3.750	3.750	=
<b>Granadilla</b>				
Arauca (Arauca)	4.333	4.583	4.417	=
Armenia, Mercar	2.667	2.800	2.741	++
Bogotá D. C., Corabastos	2.667	3.000	2.834	-
Bucaramanga, Centroabastos	2.857	3.214	3.009	-
Cali, Cavasa	3.000	3.667	3.407	+
Cartagena, Bazaruto	3.000	3.462	3.239	-
Cartago (Valle del Cauca)	3.667	4.200	3.967	++
Chiquinquirá (Boyacá)	2.333	2.667	2.611	-
Cúcuta, Cenabastos	2.857	3.214	3.185	-
Duitama (Boyacá)	2.667	3.000	2.889	-
Florencia (Caquetá)	1.667	2.000	1.833	-
Ibagué, Plaza La 21	2.133	2.400	2.317	-
Ipiales (Nariño), Ipiales somos todos	1.867	1.867	1.867	-
La Unión (Nariño)	1.333	1.333	1.333	++
Manizales, Centro Galerías	2.667	3.333	2.944	-
Medellín, Central Mayorista de Antioquia	2.154	4.000	3.053	-
Montería, Mercado del Sur	2.667	2.667	2.667	+
Neiva, Surabastos	2.333	2.667	2.389	-
Palmira (Valle del Cauca)	2.533	3.000	2.808	-
Pasto, El Potrerillo	1.667	2.333	2.022	+
Pereira, Mercasa	4.000	4.333	4.111	+
Popayán, Plaza de mercado del barrio Bolívar	2.200	2.333	2.300	-
Rionegro (Antioquia)	3.308	3.846	3.622	+
San Gil (Santander)	3.214	3.571	3.437	-
Sincelejo, Nuevo Mercado	3.333	3.750	3.542	n.d.
Socorro (Santander)	3.214	3.571	3.417	-
Sogamoso (Boyacá)	2.667	3.000	2.867	-
Tuluá (Valle del Cauca)	3.000	3.333	3.253	+
Tunja, Complejo de Servicios del Sur	2.800	3.200	3.000	+
Ubaté (Cundinamarca)	3.333	3.333	3.333	-
Villavicencio, CAV	2.667	3.333	3.008	-
Yopal (Casanare)	4.333	4.667	4.500	+
<b>Guanábana</b>				
Armenia, Mercar	2.300	2.400	2.367	-
Bogotá D. C., Corabastos	3.500	4.000	3.711	+
Bucaramanga, Centroabastos	2.000	3.000	2.600	-
Cali, Cavasa	2.800	3.000	2.877	+
Cartago (Valle del Cauca)	2.600	2.800	2.725	-

**Cuadro 3.** Mercados mayoristas. Precios de venta de frutas frescas (continuación)  
2018 (27 de octubre al 2 de noviembre)

Productos y mercados	Pesos por kilogramo			
	Mínimo	Máximo	Medio	Tendencia
<b>Guanábana (continuación)</b>				
Chiquinquirá (Boyacá)	1.800	2.000	1.933	-
Cúcuta, Cenabastos	2.500	2.800	2.531	+
Duitama (Boyacá)	2.800	2.800	2.800	-
Ibagué, Plaza La 21	2.400	2.800	2.517	+
Ipiales (Nariño), Ipiales somos todos	2.640	2.800	2.738	=
La Unión (Nariño)	3.000	3.000	3.000	=
Manizales, Centro Galerías	2.400	2.600	2.513	+
Medellín, Central Mayorista de Antioquia	2.300	2.400	2.350	-
Medellín, Plaza Minorista José María Villa	2.300	2.400	2.330	+
Pamplona (Norte de Santander)	3.500	3.500	3.500	=
Pasto, El Potrerillo	2.500	3.500	3.083	-
Pereira, La 41	2.200	3.200	2.667	-
Pereira, Mercasa	1.800	2.200	1.983	-
Popayán, Plaza de mercado del barrio Bolívar	2.800	3.000	2.900	+
San Gil (Santander)	2.800	3.200	2.978	+
Santa Bárbara (Antioquia)	900	1.100	1.000	-
Socorro (Santander)	3.400	3.600	3.500	+
Sogamoso (Boyacá)	2.800	3.000	2.904	+
Tunja, Complejo de Servicios del Sur	2.100	3.000	2.672	-
Valledupar, Mercabastos	3.000	4.000	3.333	-
Villavicencio, CAV	3.500	3.800	3.675	-
<b>Guayaba agria</b>				
Armenia, Mercar	2.400	2.600	2.522	-
Cartago (Valle del Cauca)	2.500	2.800	2.650	-
Manizales, Centro Galerías	3.000	3.500	3.167	=
Montería, Mercado del Sur	1.400	1.600	1.533	-
Pereira, La 41	2.200	2.500	2.367	-
Pereira, Mercasa	1.800	2.500	2.078	-
Sincelejo, Nuevo Mercado	1.600	2.120	1.902	-
<b>Guayaba Atlántico</b>				
Barranquilla, Barranquillita	1.320	1.440	1.390	+
<b>Guayaba común</b>				
Barranquilla, Barranquillita	1.400	1.600	1.530	+
Cartagena, Bazurto	1.280	1.360	1.340	=
Chiquinquirá (Boyacá)	818	909	879	++
Cúcuta, Cenabastos	667	833	771	-
Sincelejo, Nuevo Mercado	1.300	1.500	1.439	+
Valledupar, Mercabastos	1.000	1.200	1.056	+
<b>Guayaba manzana</b>				
Cartago (Valle del Cauca)	1.500	1.600	1.550	-
Manizales, Centro Galerías	2.000	2.500	2.325	+
Medellín, Central Mayorista de Antioquia	2.400	2.500	2.433	-
<b>Guayaba manzana (continuación)</b>				
Rionegro (Antioquia)	2.400	2.500	2.490	-
<b>Guayaba pera</b>				
Arauca (Arauca)	1.682	1.727	1.712	=
Armenia, Mercar	1.100	1.200	1.178	+
Barranquilla, Barranquillita	1.800	1.900	1.825	+
Barranquilla, Granabastos	1.800	2.000	1.894	+
Bogotá D. C., Corabastos	2.000	2.857	2.376	-
Bucaramanga, Centroabastos	600	880	770	++
Buenaventura (Valle del Cauca)	1.400	1.600	1.533	-
Cali, Cavasa	1.300	1.400	1.365	+
Cali, Santa Helena	1.300	1.400	1.367	=
Cartagena, Bazurto	1.900	2.000	1.975	=
Cartago (Valle del Cauca)	1.100	1.300	1.200	=
Chiquinquirá (Boyacá)	1.200	1.500	1.400	=
Cúcuta, Cenabastos	909	1.136	1.065	+
Duitama (Boyacá)	1.500	1.600	1.567	+
Ibagué, Plaza La 21	1.000	1.700	1.375	+
Ipiales (Nariño), Ipiales somos todos	1.500	1.800	1.658	+
La Ceja (Antioquia)	1.000	1.000	1.000	=
La Unión (Nariño)	1.000	1.250	1.125	-
Manizales, Centro Galerías	1.100	1.300	1.188	+
Medellín, Central Mayorista de Antioquia	900	1.100	1.000	+
Medellín, Plaza Minorista José María Villa	1.100	1.600	1.358	+++
Neiva, Surabastos	1.500	1.800	1.614	-
Palmira (Valle del Cauca)	1.300	1.400	1.363	+
Pamplona (Norte de Santander)	1.136	1.364	1.288	+
Pasto, El Potrerillo	1.000	1.500	1.278	-
Pereira, La 41	1.200	1.400	1.233	+
Pereira, Mercasa	1.000	1.300	1.125	+
Popayán, Plaza de mercado del barrio Bolívar	1.250	1.300	1.294	-
Rionegro (Antioquia)	1.400	1.500	1.453	+
San Gil (Santander)	1.200	1.280	1.227	++
Socorro (Santander)	2.000	2.100	2.033	=
Sogamoso (Boyacá)	1.400	1.600	1.500	=
Tuluá (Valle del Cauca)	1.100	1.200	1.150	-
Tunja, Complejo de Servicios del Sur	1.300	1.500	1.400	+
Túquerres (Nariño)	1.400	1.530	1.471	-
Villavicencio, CAV	1.500	1.800	1.617	+
<b>Guayaba pera valluna</b>				
Medellín, Central Mayorista de Antioquia	1.500	1.800	1.656	+
<b>Gulupa</b>				
Bogotá D. C., Corabastos	1.200	1.733	1.444	-
Ibagué, Plaza La 21	1.200	1.440	1.373	-

**Cuadro 3.** Mercados mayoristas. Precios de venta de frutas frescas (continuación)  
2018 (27 de octubre al 2 de noviembre)

Productos y mercados	Pesos por kilogramo			
	Mínimo	Máximo	Medio	Tendencia
<b>Gulupa (continuación)</b>				
Medellín, Central Mayorista de Antioquia	1.200	1.400	1.234	+++
Neiva, Surabastos	1.440	1.920	1.716	-
Peñol (Antioquia)	750	900	813	-
Sonsón (Antioquia)	600	700	650	=
<b>Higo</b>				
Bogotá D. C., Corabastos	4.000	5.000	4.503	-
Medellín, Central Mayorista de Antioquia	3.000	3.500	3.075	-
Sonsón (Antioquia)	1.500	2.000	1.750	-
<b>Kiwi</b>				
Bogotá D. C., Corabastos	4.800	5.600	5.166	-
Bucaramanga, Centroabastos	5.000	6.000	5.313	-
Cali, Cavasa	6.000	6.500	6.208	-
Cali, Santa Helena	4.500	4.500	4.500	-
Chiquinquirá (Boyacá)	5.000	6.000	5.667	-
Cúcuta, Cenabastos	7.000	8.000	7.208	+
Duitama (Boyacá)	5.500	6.000	5.833	+
Ibagué, Plaza La 21	4.500	5.500	5.000	-
La Unión (Nariño)	5.000	5.500	5.250	=
Manizales, Centro Galerías	5.500	6.000	5.833	-
Medellín, Central Mayorista de Antioquia	4.500	5.000	4.750	-
Neiva, Surabastos	5.000	6.000	5.656	-
Pamplona (Norte de Santander)	10.000	10.000	10.000	n.d.
Pasto, El Potrerillo	5.000	6.111	5.648	+
Pereira, La 41	5.500	6.000	5.667	-
Pereira, Mercasa	5.000	6.000	5.667	-
Popayán, Plaza de mercado del barrio Bolívar	5.800	6.000	5.950	-
San Gil (Santander)	7.000	8.000	7.333	=
Socorro (Santander)	6.000	7.000	6.667	=
Sogamoso (Boyacá)	7.000	7.200	7.067	+
Tuluá (Valle del Cauca)	5.800	6.000	5.900	-
Tunja, Complejo de Servicios del Sur	5.000	5.500	5.311	-
Villavicencio, CAV	4.500	6.000	5.021	-
<b>Limón común</b>				
Armenia, Mercar	2.400	2.600	2.500	-
Barranquilla, Barranquillita	1.429	1.500	1.446	--
Bogotá D. C., Corabastos	1.429	1.714	1.567	-
Bucaramanga, Centroabastos	1.600	1.600	1.600	=
Bucaramanga, Mercados del centro	1.800	1.800	1.800	-
Cali, Cavasa	1.333	1.833	1.589	-
Cali, Santa Helena	1.417	1.667	1.569	--
Cartagena, Bazarro	1.600	1.643	1.625	+
Cartago (Valle del Cauca)	2.300	2.600	2.467	-
Chiquinquirá (Boyacá)	1.857	2.000	1.929	n.d.
<b>Limón común</b>				
Cúcuta, Cenabastos	1.500	2.500	1.823	--
Cúcuta, La Nueva Sexta	1.667	2.500	1.875	--
Florencia (Caquetá)	2.000	2.240	2.120	-
Ibagué, Plaza La 21	1.286	1.571	1.429	+
Ipiales (Nariño), Ipiales somos todos	1.750	1.875	1.802	-
La Unión (Nariño)	1.167	1.167	1.167	-
Medellín, Central Mayorista de Antioquia	1.357	1.700	1.581	-
Medellín, Plaza Minorista José María Villa	1.500	2.100	1.747	-
Montería, Mercado del Sur	1.429	1.857	1.625	-
Neiva, Surabastos	1.120	1.600	1.322	+
Pamplona (Norte de Santander)	2.500	3.000	2.833	-
Pasto, El Potrerillo	875	1.125	1.021	-
Pereira, Mercasa	2.000	2.800	2.433	-
Rionegro (Antioquia)	2.500	2.600	2.525	--
San Gil (Santander)	1.920	2.000	1.960	-
Sincelejo, Nuevo Mercado	1.429	1.857	1.619	-
Socorro (Santander)	1.680	2.000	1.860	--
Valledupar, Mercabastos	2.203	2.423	2.307	-
Valledupar, Mercado Nuevo	1.800	2.000	1.950	-
Villavicencio, CAV	1.800	2.400	2.063	-
<b>Limón común Ciénaga</b>				
Barranquilla, Barranquillita	2.375	2.500	2.477	-
Santa Marta (Magdalena)	2.000	2.400	2.287	+
Valledupar, Mercado Nuevo	1.800	2.200	2.000	--
<b>Limón común valluno</b>				
Buenaventura (Valle del Cauca)	3.000	3.000	3.000	=
Palmira (Valle del Cauca)	1.500	1.833	1.667	--
Tuluá (Valle del Cauca)	1.500	1.667	1.528	-
<b>Limón mandarino</b>				
Armenia, Mercar	1.000	1.000	1.000	-
Ibagué, Plaza La 21	650	850	767	-
La Ceja (Antioquia)	500	600	567	-
Medellín, Central Mayorista de Antioquia	800	1.200	1.025	+
Medellín, Plaza Minorista José María Villa	700	1.000	913	+
Peñol (Antioquia)	500	600	546	++
Pereira, Mercasa	1.000	1.300	1.058	-
Santa Bárbara (Antioquia)	300	400	350	=
Villavicencio, CAV	600	800	633	+
Yopal (Casanare)	500	600	550	+
<b>Limón Tahití</b>				
Armenia, Mercar	1.500	1.600	1.544	--
Barranquilla, Barranquillita	1.833	2.167	2.028	-

# BOLETÍN SEMANAL PRECIOS MAYORISTAS

**Cuadro 3.** Mercados mayoristas. Precios de venta de frutas frescas (continuación)  
2018 (27 de octubre al 2 de noviembre)

Productos y mercados	Pesos por kilogramo				Tendencia	Productos y mercados	Pesos por kilogramo				Tendencia
	Mínimo	Máximo	Medio				Mínimo	Máximo	Medio		
<b>Limón Tahití (continuación)</b>						<b>Lulo (continuación)</b>					
Bogotá D. C., Corabastos	2.143	2.714	2.410		+	Manizales, Centro Galerías	2.700	3.000	2.863		+
Bucaramanga, Centroabastos	1.600	1.680	1.645		-	Medellín, Central Mayorista de Antioquia	2.600	2.900	2.760		+
Bucaramanga, Mercados del centro	2.000	2.000	2.000		-	Medellín, Plaza Minorista José María Villa	2.600	3.000	2.750		-
Cali, Cavasa	1.300	1.500	1.419		-	Montería, Mercado del Sur	3.000	3.500	3.163		+
Cali, Santa Helena	1.300	1.700	1.517		-	Neiva, Surabastos	2.200	2.800	2.562		++
Cartagena, Bazurto	2.120	2.440	2.243		-	Palmira (Valle del Cauca)	2.400	2.500	2.475		-
Cartago (Valle del Cauca)	1.800	2.200	1.967		-	Pamplona (Norte de Santander)	2.000	3.000	2.472		+
Chiquinquirá (Boyacá)	2.182	2.273	2.242		n.d.	Pasto, El Potrerillo	1.739	2.087	1.903		+
Cúcuta, Cenabastos	1.364	1.727	1.576		+	Pereira, La 41	2.400	2.700	2.550		+
Duitama (Boyacá)	2.500	2.500	2.500		+	Pereira, Mercasa	2.400	2.600	2.475		-
Manizales, Centro Galerías	1.200	1.600	1.356		-	Popayán, Plaza de mercado del barrio Bolívar	2.200	2.400	2.315		-
Medellín, Central Mayorista de Antioquia	1.600	2.000	1.765		-	San Gil (Santander)	2.480	2.800	2.702		-
Medellín, Plaza Minorista José María Villa	1.500	2.000	1.654		-	Santa Marta (Magdalena)	3.600	3.600	3.600		=
Neiva, Surabastos	1.600	1.920	1.653		-	Sincelejo, Nuevo Mercado	2.800	3.000	2.983		-
Palmira (Valle del Cauca)	1.500	1.700	1.600		-	Socorro (Santander)	2.720	2.800	2.747		=
Pamplona (Norte de Santander)	1.458	1.458	1.458		-	Sogamoso (Boyacá)	2.609	2.826	2.739		-
Pasto, El Potrerillo	1.300	1.600	1.483		-	Tuluá (Valle del Cauca)	2.300	2.400	2.363		-
Pereira, La 41	1.700	2.000	1.900		-	Tunja, Complejo de Servicios del Sur	2.609	2.826	2.749		-
Pereira, Mercasa	1.500	2.000	1.765		-	Valledupar, Mercabastos	3.200	3.600	3.333		+
Rionegro (Antioquia)	1.500	2.600	1.900		-	Valledupar, Mercado Nuevo	2.600	2.800	2.778		+
San Gil (Santander)	1.280	1.400	1.360		-	Villavicencio, CAV	2.600	2.800	2.712		+
Santa Bárbara (Antioquia)	1.300	1.500	1.475		-	Yopal (Casanare)	2.750	4.000	3.438		-
Socorro (Santander)	1.200	1.360	1.267		-						
Sogamoso (Boyacá)	2.045	2.500	2.301		-	<b>Mandarina arrayana</b>					
Tuluá (Valle del Cauca)	1.600	1.800	1.667		+	Bogotá D. C., Corabastos	2.273	2.727	2.399		-
Tunja, Complejo de Servicios del Sur	1.818	2.500	2.095		-	Buenaventura (Valle del Cauca)	1.600	1.800	1.700		-
Ubaté (Cundinamarca)	2.727	2.727	2.727		=	Cali, Cavasa	1.600	1.700	1.663		-
Villavicencio, CAV	2.000	2.400	2.192		-	Cali, Santa Helena	1.250	1.250	1.250		-
						Chiquinquirá (Boyacá)	1.364	1.591	1.477		+
<b>Lulo</b>						Duitama (Boyacá)	1.727	1.818	1.758		-
Arauca (Arauca)	3.500	3.800	3.633		+	Florencia (Caquetá)	1.400	1.480	1.440		-
Armenia, Mercar	2.500	2.600	2.567		-	Ibagué, Plaza La 21	920	1.200	1.075		-
Barranquilla, Barranquillita	3.700	4.000	3.867		-	La Unión (Nariño)	1.500	1.500	1.500		+
Barranquilla, Granabastos	3.600	4.000	3.894		-	Neiva, Surabastos	1.591	1.818	1.790		+
Bogotá D. C., Corabastos	2.400	2.800	2.544		-	Pasto, El Potrerillo	1.000	1.250	1.125		=
Bucaramanga, Centroabastos	2.600	3.000	2.810		++	Popayán, Plaza de mercado del barrio Bolívar	1.240	1.320	1.280		-
Buenaventura (Valle del Cauca)	2.600	3.000	2.867		+	San Gil (Santander)	880	1.000	920		n.d.
Cali, Cavasa	2.200	2.500	2.358		-	Socorro (Santander)	1.120	1.200	1.173		++
Cali, Santa Helena	2.200	2.400	2.333		=	Sogamoso (Boyacá)	1.364	1.636	1.494		-
Cartagena, Bazurto	3.200	3.500	3.458		+	Tuluá (Valle del Cauca)	1.500	1.600	1.533		-
Cartago (Valle del Cauca)	2.600	2.800	2.683		-	Tunja, Complejo de Servicios del Sur	1.455	1.636	1.529		-
Chiquinquirá (Boyacá)	2.609	2.826	2.717		-	Ubaté (Cundinamarca)	2.500	2.500	2.500		++
Cúcuta, Cenabastos	3.300	4.000	3.536		+	Villavicencio, CAV	1.600	1.920	1.787		-
Duitama (Boyacá)	2.174	2.609	2.464		+						
Florencia (Caquetá)	2.800	2.960	2.880		++	<b>Mandarina común</b>					
Ibagué, Plaza La 21	2.600	2.800	2.673		++	Arauca (Arauca)	2.045	2.500	2.341		-
Ipiales (Nariño), Ipiales somos todos	1.500	1.600	1.550		-	Barranquilla, Barranquillita	1.583	1.750	1.674		+
La Unión (Nariño)	1.500	1.667	1.625		+						

**Cuadro 3.** Mercados mayoristas. Precios de venta de frutas frescas (continuación)  
2018 (27 de octubre al 2 de noviembre)

Productos y mercados	Pesos por kilogramo			
	Precios			Tenden-
	Mínimo	Máximo	Medio	cia
<b>Mandarina común (continuación)</b>				
Bucaramanga, Centroabastos	1.174	1.304	1.255	-
Bucaramanga, Mercados del centro	1.400	1.400	1.400	-
Cartagena, Bazaruto	2.091	2.318	2.235	-
Cúcuta, Cenabastos	1.200	1.800	1.412	-
Cúcuta, La Nueva Sexta	1.000	1.800	1.325	-
Ipiales (Nariño), Ipiales somos todos	1.150	1.300	1.238	-
Montería, Mercado del Sur	800	880	810	-
San Gil (Santander)	960	1.120	1.049	-
Santa Bárbara (Antioquia)	400	600	508	-
Santa Marta (Magdalena)	1.458	1.667	1.615	-
Sincelejo, Nuevo Mercado	1.800	1.800	1.800	-
Socorro (Santander)	1.120	1.200	1.147	-
Sogamoso (Boyacá)	1.591	1.727	1.614	-
Tunja, Complejo de Servicios del Sur	1.364	1.591	1.461	-
Túquerres (Nariño)	1.150	1.350	1.258	-
Valledupar, Mercabastos	1.400	1.600	1.533	-

**Mandarina Oneco**

Armenia, Mercar	1.000	1.000	1.000	=
Armenia, Retiro	700	800	728	+
Cali, Cavasa	1.600	1.700	1.650	-
Cali, Santa Helena	1.250	1.250	1.250	-
Cartago (Valle del Cauca)	1.200	1.400	1.300	=
Manizales, Centro Galerías	1.000	1.200	1.075	-
Medellín, Central Mayorista de Antioquia	1.300	1.500	1.367	-
Medellín, Plaza Minorista José María Villa	1.000	1.200	1.183	-
Pereira, Mercasa	1.000	1.500	1.283	-
Rionegro (Antioquia)	1.900	2.000	1.950	+
Santa Bárbara (Antioquia)	400	600	508	-

**Mango común**

Armenia, Mercar	800	800	800	-
Cali, Cavasa	1.400	1.600	1.457	-
Cali, Santa Helena	1.400	1.400	1.400	-
Cartago (Valle del Cauca)	1.500	1.600	1.550	-
Manizales, Centro Galerías	1.500	1.500	1.500	+++
Medellín, Plaza Minorista José María Villa	1.000	1.200	1.100	-
Neiva, Surabastos	1.000	1.000	1.000	++
Pereira, La 41	1.100	1.200	1.117	-
Pereira, Mercasa	1.200	1.500	1.263	+
Santa Bárbara (Antioquia)	1.000	1.300	1.125	-

**Mango de azúcar**

Barranquilla, Barranquillita	3.000	3.200	3.103	-
La Unión (Nariño)	2.400	2.400	2.400	=
Medellín, Central Mayorista de Antioquia	1.800	1.800	1.800	-

Productos y mercados	Pesos por kilogramo			
	Precios			Tenden-
	Mínimo	Máximo	Medio	cia

**Mango de azúcar (continuación)**

Medellín, Plaza Minorista José María Villa	1.200	1.200	1.200	-
Tunja, Complejo de Servicios del Sur	1.364	1.591	1.499	=

**Mango manzano**

Armenia, Mercar	900	1.200	1.022	+
Buenaventura (Valle del Cauca)	1.300	1.600	1.467	+
Duitama (Boyacá)	1.364	1.591	1.439	-
Florencia (Caquetá)	1.600	1.800	1.700	-
Manizales, Centro Galerías	1.500	2.000	1.583	n.d.
Medellín, Central Mayorista de Antioquia	1.000	1.000	1.000	-
Pereira, La 41	1.300	1.400	1.383	+
Pereira, Mercasa	1.300	1.500	1.417	++
Tunja, Complejo de Servicios del Sur	1.364	1.591	1.509	+

**Mango reina**

Armenia, Mercar	700	900	744	+
Manizales, Centro Galerías	1.500	1.500	1.500	-
Pereira, La 41	1.000	1.000	1.000	-
Pereira, Mercasa	800	1.000	872	-
Tunja, Complejo de Servicios del Sur	1.227	1.318	1.268	+

**Mango Tommy**

Armenia, Mercar	900	1.000	967	-
Barranquilla, Barranquillita	2.320	2.480	2.393	-
Bogotá D. C., Corabastos	2.500	3.182	2.770	-
Bucaramanga, Centroabastos	1.800	2.000	1.925	-
Bucaramanga, Mercados del centro	2.400	2.600	2.467	-
Cali, Cavasa	1.600	1.800	1.688	-
Cali, Santa Helena	1.600	1.600	1.600	=
Cartago (Valle del Cauca)	1.250	1.417	1.313	-
Chiquinquirá (Boyacá)	1.591	1.818	1.667	+
Cúcuta, Cenabastos	1.600	2.000	1.853	-
Duitama (Boyacá)	1.727	1.818	1.788	-
Ibagué, Plaza La 21	1.000	1.200	1.107	-
Ipiales (Nariño), Ipiales somos todos	1.400	1.600	1.477	-
La Ceja (Antioquia)	1.500	1.500	1.500	-
La Unión (Nariño)	2.000	2.400	2.250	-
Manizales, Centro Galerías	2.000	2.500	2.083	+
Medellín, Central Mayorista de Antioquia	1.400	1.500	1.450	-
Medellín, Plaza Minorista José María Villa	1.200	1.200	1.200	-
Neiva, Surabastos	1.400	1.800	1.633	+
Palmira (Valle del Cauca)	1.600	1.800	1.675	-
Pasto, El Potrerillo	1.200	1.800	1.567	-
Pereira, La 41	1.300	1.500	1.383	-
Pereira, Mercasa	1.200	1.500	1.378	+



# BOLETÍN SEMANAL PRECIOS MAYORISTAS

**Cuadro 3.** Mercados mayoristas. Precios de venta de frutas frescas (continuación)  
2018 (27 de octubre al 2 de noviembre)

Productos y mercados	Pesos por kilogramo			
	Mínimo	Máximo	Medio	Tendencia
<b>Mango Tommy (continuación)</b>				
Popayán, Plaza de mercado del barrio Bolívar	1.257	1.440	1.344	-
Rionegro (Antioquia)	2.000	2.300	2.079	-
San Gil (Santander)	1.800	2.000	1.933	n.d.
Socorro (Santander)	1.600	2.000	1.833	n.d.
Sogamoso (Boyacá)	1.455	1.818	1.606	-
Tuluá (Valle del Cauca)	1.143	1.286	1.243	-
Tunja, Complejo de Servicios del Sur	1.682	1.955	1.812	-
Túquerres (Nariño)	1.680	1.800	1.760	-
Villavicencio, CAV	1.600	2.000	1.825	-
Yopal (Casanare)	2.000	2.000	2.000	-
<b>Mango Yulima</b>				
Armenia, Mercar	750	900	822	+
Duitama (Boyacá)	1.182	1.364	1.273	-
Florencia (Caquetá)	1.400	1.400	1.400	++
Medellín, Plaza Minorista José María Villa	1.000	1.200	1.067	-
Pereira, La 41	1.000	1.200	1.133	=
Pereira, Mercasa	1.000	1.300	1.142	+
Sogamoso (Boyacá)	1.136	1.364	1.182	-
<b>Manzana nacional</b>				
Bogotá D. C., Corabastos	2.500	3.000	2.771	+
Medellín, Central Mayorista de Antioquia	3.000	3.500	3.250	=
Sogamoso (Boyacá)	2.045	2.500	2.273	+
Tunja, Complejo de Servicios del Sur	2.364	2.636	2.476	-
<b>Manzana roja importada</b>				
Arauca (Arauca)	4.500	4.500	4.500	=
Armenia, Mercar	4.737	4.842	4.784	=
Barranquilla, Barranquillita	4.737	4.842	4.763	=
Bogotá D. C., Corabastos	4.316	4.737	4.537	-
Bucaramanga, Centroabastos	4.100	4.250	4.163	-
Buenaventura (Valle del Cauca)	4.737	5.263	5.088	=
Cali, Cavasa	4.474	4.737	4.622	=
Cali, Santa Helena	4.737	4.737	4.737	+
Cartagena, Bazurto	4.474	4.579	4.509	+
Cartago (Valle del Cauca)	4.526	4.632	4.579	+
Chiquinquirá (Boyacá)	4.737	5.263	5.175	-
Cúcuta, Cenabastos	4.500	5.000	4.604	+
Duitama (Boyacá)	5.263	5.789	5.439	+
Florencia (Caquetá)	4.474	4.632	4.553	-
Ibagué, Plaza La 21	4.474	4.737	4.671	+
Ipiales (Nariño), Ipiales somos todos	4.105	4.737	4.327	-
La Unión (Nariño)	4.737	4.737	4.737	=
Manizales, Centro Galerías	4.632	5.000	4.807	-
Medellín, Central Mayorista de Antioquia	4.211	4.474	4.342	=
<b>Manzana roja importada (continuación)</b>				
Montería, Mercado del Sur	4.474	4.474	4.474	=
Neiva, Surabastos	4.684	4.842	4.731	-
Palmira (Valle del Cauca)	4.474	4.737	4.605	=
Pamplona (Norte de Santander)	5.000	5.000	5.000	=
Pasto, El Potrerillo	4.474	4.737	4.605	=
Pereira, La 41	4.474	4.526	4.491	-
Pereira, Mercasa	4.211	4.737	4.456	=
Popayán, Plaza de mercado del barrio Bolívar	4.211	4.474	4.283	-
Rionegro (Antioquia)	4.632	5.000	4.790	-
San Gil (Santander)	5.000	5.250	5.117	=
Santa Marta (Magdalena)	4.500	4.500	4.500	=
Sincelejo, Nuevo Mercado	4.500	4.500	4.500	=
Socorro (Santander)	5.000	5.250	5.083	=
Sogamoso (Boyacá)	5.158	5.263	5.228	+
Tuluá (Valle del Cauca)	4.737	4.947	4.842	=
Tunja, Complejo de Servicios del Sur	4.632	5.000	4.860	-
Túquerres (Nariño)	4.474	5.000	4.671	+
Valledupar, Mercado Nuevo	4.421	4.947	4.684	=
Villavicencio, CAV	4.474	4.737	4.671	+
Yopal (Casanare)	4.737	5.000	4.868	++
<b>Manzana royal gala importada</b>				
Arauca (Arauca)	6.333	6.333	6.333	=
Armenia, Mercar	4.737	4.842	4.784	+
Bogotá D. C., Corabastos	4.737	5.053	4.825	+
Bucaramanga, Centroabastos	4.100	4.250	4.150	-
Cali, Cavasa	4.474	4.737	4.605	-
Cali, Santa Helena	4.737	4.737	4.737	+
Cartago (Valle del Cauca)	4.474	4.737	4.632	+
Chiquinquirá (Boyacá)	5.263	5.789	5.351	-
Cúcuta, Cenabastos	4.750	5.000	4.771	+
Duitama (Boyacá)	5.000	5.263	5.088	+
Florencia (Caquetá)	4.737	4.842	4.789	-
Ibagué, Plaza La 21	4.737	5.000	4.770	+
Ipiales (Nariño), Ipiales somos todos	4.632	5.158	5.000	+
La Ceja (Antioquia)	4.211	4.737	4.553	-
Manizales, Centro Galerías	4.632	5.000	4.851	+
Medellín, Central Mayorista de Antioquia	4.211	4.474	4.342	=
Montería, Mercado del Sur	4.211	4.211	4.211	=
Neiva, Surabastos	4.632	5.000	4.795	+
Palmira (Valle del Cauca)	4.474	4.737	4.638	+
Pamplona (Norte de Santander)	5.000	5.000	5.000	=
Pasto, El Potrerillo	4.737	5.000	4.871	+
Pereira, La 41	4.474	5.000	4.649	+
Pereira, Mercasa	4.211	4.737	4.456	-
Popayán, Plaza de mercado del barrio Bolívar	4.632	4.737	4.711	+

**Cuadro 3.** Mercados mayoristas. Precios de venta de frutas frescas (continuación)  
2018 (27 de octubre al 2 de noviembre)

Productos y mercados	Pesos por kilogramo				Tendencia	Productos y mercados	Pesos por kilogramo				Tendencia
	Mínimo	Máximo	Medio				Mínimo	Máximo	Medio		
<b>Manzana royal gala importada (continuación)</b>						<b>Manzana verde importada (continuación)</b>					
Rionegro (Antioquia)	4.737	5.000	4.818		+	Túquerres (Nariño)	4.737	5.000	4.781		+
San Gil (Santander)	4.900	5.100	5.033		=	Ubaté (Cundinamarca)	5.000	5.000	5.000		-
Socorro (Santander)	4.900	5.000	4.967		=	Valledupar, Mercado Nuevo	4.632	4.947	4.789		=
Sogamoso (Boyacá)	5.158	5.263	5.211		+	Villavicencio, CAV	4.737	5.263	4.978		-
Tuluá (Valle del Cauca)	4.737	4.842	4.763		=	Yopal (Casanare)	4.737	5.000	4.868		++
Tunja, Complejo de Servicios del Sur	4.632	5.000	4.839		+						
Túquerres (Nariño)	4.474	4.737	4.583		-	<b>Maracuyá</b>					
Ubaté (Cundinamarca)	4.750	4.750	4.750		-	Arauca (Arauca)	2.800	3.200	3.000		=
Valledupar, Mercado Nuevo	4.400	4.700	4.550		=	Armenia, Mercar	2.500	2.700	2.567		+
Villavicencio, CAV	4.737	5.000	4.770		+	Bogotá D. C., Corabastos	2.500	3.200	2.815		-
						Bucaramanga, Centroabastos	2.000	2.333	2.092		-
<b>Manzana verde importada</b>						Buenaventura (Valle del Cauca)	3.000	3.000	3.000		=
Arauca (Arauca)	6.200	6.333	6.289		=	Cali, Cavasa	2.800	3.000	2.896		+
Armenia, Mercar	5.053	5.158	5.099		+	Cali, Santa Helena	2.800	2.800	2.800		=
Barranquilla, Barranquillita	4.947	5.000	4.987		-	Cartago (Valle del Cauca)	2.700	2.900	2.783		=
Bogotá D. C., Corabastos	4.895	5.105	5.018		+	Chiquinquirá (Boyacá)	2.700	3.000	2.883		-
Bucaramanga, Centroabastos	4.350	4.500	4.453		-	Cúcuta, Cenabastos	2.500	3.000	2.875		-
Buenaventura (Valle del Cauca)	5.263	5.263	5.263		=	Duitama (Boyacá)	2.800	3.000	2.867		-
Cali, Cavasa	4.474	4.737	4.622		-	Ibagué, Plaza La 21	2.240	2.800	2.450		-
Cali, Santa Helena	4.737	4.737	4.737		=	La Ceja (Antioquia)	2.000	2.200	2.100		-
Cartagena, Bazurto	4.737	4.842	4.760		+	Manizales, Centro Galerías	2.200	2.800	2.550		-
Cartago (Valle del Cauca)	4.737	4.947	4.842		+	Medellín, Plaza Minorista José María Villa	1.800	2.000	1.867		-
Chiquinquirá (Boyacá)	5.263	5.789	5.570		-	Montería, Mercado del Sur	1.200	1.500	1.275		n.d.
Cúcuta, Cenabastos	4.750	5.000	4.854		+	Palmira (Valle del Cauca)	2.500	2.800	2.663		+
Duitama (Boyacá)	5.263	5.263	5.263		-	Pamplona (Norte de Santander)	3.000	4.000	3.167		+
Florencia (Caquetá)	5.158	5.263	5.211		-	Pasto, El Potrerillo	2.167	2.500	2.363		+
Ibagué, Plaza La 21	4.737	5.000	4.868		+	Pereira, La 41	2.500	2.700	2.600		-
Ipiales (Nariño), Ipiales somos todos	4.632	5.158	5.000		+	Pereira, Mercasa	2.000	2.500	2.165		-
La Ceja (Antioquia)	4.474	4.737	4.605		=	Popayán, Plaza de mercado del barrio Bolívar	2.800	3.000	2.825		+
La Unión (Nariño)	4.737	4.737	4.737		=	Rionegro (Antioquia)	2.400	2.650	2.498		+
Manizales, Centro Galerías	4.632	5.000	4.851		-	San Gil (Santander)	2.640	2.800	2.693		-
Medellín, Central Mayorista de Antioquia	4.474	4.737	4.605		=	Santa Bárbara (Antioquia)	1.500	1.500	1.500		=
Montería, Mercado del Sur	4.474	4.737	4.572		+	Socorro (Santander)	2.240	2.560	2.373		-
Neiva, Surabastos	5.105	5.263	5.225		+	Sogamoso (Boyacá)	2.500	3.000	2.688		-
Palmira (Valle del Cauca)	4.474	4.737	4.572		-	Sonsón (Antioquia)	1.300	1.500	1.425		-
Pamplona (Norte de Santander)	5.000	5.000	5.000		=	Tuluá (Valle del Cauca)	2.700	2.800	2.733		+
Pasto, El Potrerillo	4.737	5.000	4.842		+	Tunja, Complejo de Servicios del Sur	2.200	3.000	2.525		-
Pereira, La 41	4.737	4.737	4.737		+	Ubaté (Cundinamarca)	3.000	3.000	3.000		-
Pereira, Mercasa	4.211	4.737	4.583		-	Villavicencio, CAV	2.200	3.000	2.558		-
Popayán, Plaza de mercado del barrio Bolívar	4.579	4.737	4.691		-	Yopal (Casanare)	2.000	2.100	2.050		-
Rionegro (Antioquia)	5.000	5.263	5.121		-						
San Gil (Santander)	5.000	5.250	5.117		=	<b>Maracuyá antioqueño</b>					
Santa Marta (Magdalena)	4.500	4.500	4.500		=	Medellín, Central Mayorista de Antioquia	1.800	2.000	1.942		-
Sincelejo, Nuevo Mercado	4.500	4.500	4.500		=	Montería, Mercado del Sur	1.500	1.800	1.563		-
Socorro (Santander)	5.000	5.250	5.083		=	Sincelejo, Nuevo Mercado	1.800	2.200	2.042		-
Sogamoso (Boyacá)	5.158	5.526	5.289		+						
Tuluá (Valle del Cauca)	4.737	5.000	4.895		-						
Tunja, Complejo de Servicios del Sur	4.737	5.263	4.899		-						

**Cuadro 3.** Mercados mayoristas. Precios de venta de frutas frescas (continuación)  
2018 (27 de octubre al 2 de noviembre)

Productos y mercados	Pesos por kilogramo				Tendencia	Productos y mercados	Pesos por kilogramo				Tendencia
	Mínimo	Máximo	Medio				Mínimo	Máximo	Medio		
<b>Maracuyá huilense</b>						<b>Mora de Castilla (continuación)</b>					
Florencia (Caquetá)	2.240	2.240	2.240		=	Cali, Cavasa	2.400	2.800	2.530		-
Neiva, Surabastos	2.240	2.720	2.493		-	Cali, Santa Helena	2.000	2.000	2.000		=
<b>Maracuyá santandereano</b>						Cartagena, Bazurto	2.400	2.560	2.440		-
Barranquilla, Barranquillita	2.200	2.400	2.311		-	Cartago (Valle del Cauca)	2.400	3.200	2.800		=
Cartagena, Bazurto	2.600	2.700	2.659		-	Chiquinquirá (Boyacá)	2.200	2.500	2.350		+
Santa Marta (Magdalena)	2.333	2.933	2.607		-	Cúcuta, Cenabastos	1.667	2.000	1.774		-
Valledupar, Mercabastos	2.000	2.667	2.222		-	Duitama (Boyacá)	2.100	2.200	2.167		+
<b>Maracuyá valluno</b>						Ibagué, Plaza La 21	2.000	2.400	2.225		-
Barranquilla, Barranquillita	2.400	2.700	2.525		-	Ipiales (Nariño), Ipiales somos todos	1.375	2.250	1.844		-
Barranquilla, Granabastos	2.600	3.000	2.811		-	La Unión (Nariño)	1.280	1.600	1.440		-
Cartagena, Bazurto	3.400	3.600	3.492		-	Manizales, Centro Galerías	2.500	3.600	3.038		+
Medellín, Central Mayorista de Antioquia	3.200	3.200	3.200		=	Marinilla (Antioquia)	2.000	2.300	2.131		++
<b>Melón Cantalup</b>						Medellín, Central Mayorista de Antioquia	1.400	2.000	1.736		+
Arauca (Arauca)	3.000	3.000	3.000		-	Montería, Mercado del Sur	2.500	2.500	2.500		+++
Armenia, Mercar	2.400	2.600	2.489		-	Neiva, Surabastos	960	2.000	1.353		-
Barranquilla, Barranquillita	2.100	2.300	2.233		n.d.	Palmira (Valle del Cauca)	2.240	2.400	2.320		-
Bogotá D. C., Corabastos	1.400	2.000	1.701		+	Pamplona (Norte de Santander)	960	1.200	1.133		-
Bucaramanga, Centroabastos	1.900	2.200	2.138		+	Pasto, El Potrerillo	1.500	2.250	1.958		-
Cali, Cavasa	1.800	2.000	1.867		-	Pereira, La 41	2.200	2.500	2.350		+
Cali, Santa Helena	1.700	1.700	1.700		+	Pereira, Mercasa	1.700	2.200	1.889		-
Cartago (Valle del Cauca)	2.000	2.000	2.000		+	Popayán, Plaza de mercado del barrio Bolívar	1.600	1.760	1.680		-
Chiquinquirá (Boyacá)	1.364	1.818	1.591		-	Rionegro (Antioquia)	2.100	2.400	2.208		-
Cúcuta, Cenabastos	2.200	2.500	2.297		-	San Gil (Santander)	1.800	2.100	1.944		-
Duitama (Boyacá)	1.591	1.818	1.712		-	San Vicente (Antioquia)	1.600	1.800	1.725		+
Ibagué, Plaza La 21	1.000	1.400	1.300		-	Santa Marta (Magdalena)	2.400	2.640	2.568		=
Manizales, Centro Galerías	2.000	2.500	2.275		-	Sincelejo, Nuevo Mercado	2.800	3.200	3.028		++
Medellín, Central Mayorista de Antioquia	2.200	2.300	2.258		-	Socorro (Santander)	2.300	2.400	2.333		+
Montería, Mercado del Sur	2.000	2.000	2.000		+	Sogamoso (Boyacá)	1.600	1.800	1.683		-
Neiva, Surabastos	1.300	2.000	1.642		+	Tuluá (Valle del Cauca)	2.400	2.400	2.400		+
Palmira (Valle del Cauca)	1.600	1.900	1.738		+	Tunja, Complejo de Servicios del Sur	2.700	3.000	2.778		+
Pasto, El Potrerillo	2.000	3.000	2.350		-	Ubaté (Cundinamarca)	2.500	2.500	2.500		-
Pereira, Mercasa	2.000	2.800	2.275		-	Valledupar, Mercabastos	2.600	3.000	2.917		+
San Gil (Santander)	1.920	2.000	1.973		-	Villavicencio, CAV	2.500	3.000	2.762		-
Socorro (Santander)	1.680	2.000	1.847		-	Yopal (Casanare)	2.875	3.125	3.000		-
Sogamoso (Boyacá)	1.800	2.000	1.875		-	<b>Naranja común</b>					
Tunja, Complejo de Servicios del Sur	1.545	1.727	1.652		-	Arauca (Arauca)	1.043	1.043	1.043		+
Villavicencio, CAV	2.500	3.200	2.871		+	Barranquilla, Barranquillita	840	900	855		=
<b>Mora de Castilla</b>						Bucaramanga, Mercados del centro	200	200	200		-
Arauca (Arauca)	3.000	3.400	3.133		+	Cartagena, Bazurto	940	960	953		+
Armenia, Mercar	3.400	3.600	3.522		++	Chiquinquirá (Boyacá)	333	417	358		-
Barranquilla, Barranquillita	2.240	3.600	2.900		+	Cúcuta, Cenabastos	500	833	628		-
Barranquilla, Granabastos	2.000	3.600	2.775		-	Cúcuta, La Nueva Sexta	500	733	550		-
Bogotá D. C., Corabastos	2.462	2.923	2.674		-	Ibagué, Plaza La 21	400	448	416		-
Bucaramanga, Centroabastos	2.160	2.800	2.500		+	Montería, Mercado del Sur	480	560	503		-
Buenaventura (Valle del Cauca)	3.200	3.600	3.400		=	Neiva, Surabastos	320	400	347		-
						Pamplona (Norte de Santander)	400	440	416		-
						San Gil (Santander)	400	500	447		+

**Cuadro 3.** Mercados mayoristas. Precios de venta de frutas frescas (continuación)  
2018 (27 de octubre al 2 de noviembre)

Productos y mercados	Pesos por kilogramo			
	Precios			Tenden-
	Mínimo	Máximo	Medio	cia
<b>Naranja común (continuación)</b>				
Santa Bárbara (Antioquia)	300	500	415	+
Socorro (Santander)	320	360	333	-
Sonsón (Antioquia)	400	400	400	++
Tunja, Complejo de Servicios del Sur	600	700	658	-
Ubaté (Cundinamarca)	800	800	800	+++
Valledupar, Mercado Nuevo	320	400	387	-

<b>Naranja Sweet</b>				
Armenia, Mercar	460	500	473	-
Armenia, Retiro	420	460	448	-
Bogotá D. C., Corabastos	1.000	1.100	1.003	+
Cali, Cavasa	600	700	633	-
Cali, Santa Helena	660	700	680	-
Cartago (Valle del Cauca)	660	700	687	=
Ibagué, Plaza La 21	500	700	596	-
Neiva, Surabastos	600	700	636	-
Pasto, El Potrerillo	700	800	750	-
Pereira, La 41	700	800	767	-
Pereira, Mercasa	600	900	717	-
Popayán, Plaza de mercado del barrio Bolívar	560	600	585	-
Tuluá (Valle del Cauca)	700	700	700	-

<b>Naranja Valencia</b>				
Armenia, Mercar	400	420	407	-
Armenia, Retiro	340	360	348	+
Barranquilla, Barranquillita	1.040	1.060	1.045	=
Bogotá D. C., Corabastos	1.000	1.100	1.003	+
Bucaramanga, Centroabastos	480	520	490	-
Bucaramanga, Mercados del centro	480	520	493	-
Buenaventura (Valle del Cauca)	1.060	1.100	1.087	-
Cartagena, Bazaruto	1.040	1.080	1.068	-
Cartago (Valle del Cauca)	500	600	570	-
Cúcuta, Cenabastos	800	1.000	928	-
Duitama (Boyacá)	900	1.000	967	+
Florencia (Caquetá)	800	800	800	=
Ipiales (Nariño), Ipiales somos todos	625	675	647	-
La Ceja (Antioquia)	1.000	1.000	1.000	=
Manizales, Centro Galerías	500	800	600	-
Medellín, Central Mayorista de Antioquia	800	1.100	946	+
Medellín, Plaza Minorista José María Villa	800	900	842	-
Montería, Mercado del Sur	600	700	655	+
Pasto, El Potrerillo	700	800	750	-
Pereira, Mercasa	500	900	692	-
Rionegro (Antioquia)	1.200	1.350	1.265	+
Santa Marta (Magdalena)	800	840	807	-
Sincelejo, Nuevo Mercado	700	700	700	=
Sogamoso (Boyacá)	1.000	1.100	1.020	-

Productos y mercados	Pesos por kilogramo			
	Precios			Tenden-
	Mínimo	Máximo	Medio	cia
<b>Naranja Valencia (continuación)</b>				
Tunja, Complejo de Servicios del Sur	560	700	623	--
Túquerres (Nariño)	600	650	625	-
Valledupar, Mercado Nuevo	640	640	640	+
Villavicencio, CAV	480	600	546	-
Yopal (Casanare)	700	800	750	-

<b>Papaya hawaiana</b>				
Medellín, Central Mayorista de Antioquia	1.429	1.607	1.563	=
Medellín, Plaza Minorista José María Villa	1.000	1.200	1.100	-

<b>Papaya Maradol</b>				
Arauca (Arauca)	1.800	2.200	2.067	-
Armenia, Mercar	1.100	1.200	1.189	-
Bogotá D. C., Corabastos	1.889	2.222	2.000	-
Bucaramanga, Centroabastos	1.200	1.300	1.250	--
Buenaventura (Valle del Cauca)	1.500	1.500	1.500	=
Cali, Cavasa	1.400	1.500	1.435	-
Cali, Santa Helena	1.200	1.200	1.200	-
Cartagena, Bazaruto	1.875	2.000	1.906	=
Cartago (Valle del Cauca)	1.300	1.500	1.367	-
Chiquinquirá (Boyacá)	1.389	1.556	1.417	-
Cúcuta, Cenabastos	1.000	1.300	1.210	-
Duitama (Boyacá)	1.667	1.833	1.722	+
Ibagué, Plaza La 21	1.000	1.200	1.083	-
Ipiales (Nariño), Ipiales somos todos	1.800	2.000	1.953	-
La Ceja (Antioquia)	1.800	2.000	1.858	-
La Unión (Nariño)	2.000	2.000	2.000	=
Manizales, Centro Galerías	1.300	1.600	1.456	-
Medellín, Central Mayorista de Antioquia	1.700	1.900	1.858	-
Medellín, Plaza Minorista José María Villa	900	1.200	1.092	+++
Neiva, Surabastos	1.300	1.600	1.450	+
Palmira (Valle del Cauca)	1.400	1.500	1.463	-
Pamplona (Norte de Santander)	1.500	1.800	1.650	=
Pereira, La 41	1.200	1.300	1.250	-
Pereira, Mercasa	1.200	1.300	1.256	-
Popayán, Plaza de mercado del barrio Bolívar	1.400	1.500	1.425	-
Rionegro (Antioquia)	2.200	2.400	2.273	-
San Gil (Santander)	1.000	1.100	1.067	=
Socorro (Santander)	960	1.080	1.000	-
Sogamoso (Boyacá)	1.667	1.944	1.715	-
Tuluá (Valle del Cauca)	1.000	1.200	1.088	-
Tunja, Complejo de Servicios del Sur	1.278	1.389	1.350	-
Ubaté (Cundinamarca)	1.111	1.167	1.139	+++
Valledupar, Mercado Nuevo	700	700	700	=
Villavicencio, CAV	1.250	1.500	1.404	-

**Cuadro 3.** Mercados mayoristas. Precios de venta de frutas frescas (continuación)  
2018 (27 de octubre al 2 de noviembre)

Productos y mercados	Pesos por kilogramo			
	Mínimo	Máximo	Medio	Tendencia
<b>Papaya melona</b>				
Medellín, Central Mayorista de Antioquia	900	1.000	975	-
<b>Papaya redonda</b>				
Medellín, Central Mayorista de Antioquia	900	1.000	975	-
<b>Papaya tainung</b>				
Barranquilla, Barranquillita	1.200	1.300	1.225	-
Bogotá D. C., Corabastos	2.300	2.500	2.453	-
Cartagena, Bazurto	1.400	1.500	1.467	-
Florencia (Caquetá)	1.100	1.100	1.100	=
Medellín, Central Mayorista de Antioquia	900	1.000	998	-
Medellín, Plaza Minorista José María Villa	900	1.000	967	+
Montería, Mercado del Sur	680	720	697	-
Santa Marta (Magdalena)	1.000	1.000	1.000	=
Sincelejo, Nuevo Mercado	667	833	772	++
Villavicencio, CAV	1.300	1.700	1.575	-
<b>Patilla</b>				
Armenia, Mercar	800	800	800	=
Barranquilla, Barranquillita	880	920	898	-
Bogotá D. C., Corabastos	700	900	835	+
Bucaramanga, Centroabastos	900	900	900	=
Cali, Cavasa	1.200	1.200	1.200	+
Cali, Santa Helena	1.100	1.200	1.167	=
Cartagena, Bazurto	800	900	875	-
Cartago (Valle del Cauca)	800	1.000	933	-
Cúcuta, Cenabastos	900	900	900	=
Ibagué, Plaza La 21	750	900	808	-
Medellín, Central Mayorista de Antioquia	900	1.000	950	=
Medellín, Plaza Minorista José María Villa	900	900	900	+
Montería, Mercado del Sur	750	800	783	-
Palmira (Valle del Cauca)	1.200	1.300	1.217	+
Pasto, El Potrerillo	800	1.000	933	+
Pereira, La 41	1.000	1.000	1.000	=
Popayán, Plaza de mercado del barrio Bolívar	1.000	1.000	1.000	-
Rionegro (Antioquia)	1.000	1.100	1.017	+
San Gil (Santander)	900	1.000	933	-
Santa Marta (Magdalena)	1.000	1.200	1.100	-
Sincelejo, Nuevo Mercado	700	700	700	=
Socorro (Santander)	900	1.000	967	-
Tuluá (Valle del Cauca)	1.000	1.200	1.100	+
Tunja, Complejo de Servicios del Sur	960	1.000	980	n.d.
Valledupar, Mercado Nuevo	750	750	750	-
Villavicencio, CAV	800	900	850	-
<b>Patilla baby</b>				
Bogotá D. C., Corabastos	1.300	1.400	1.333	-
Bucaramanga, Centroabastos	2.125	2.500	2.292	-
Medellín, Central Mayorista de Antioquia	1.400	1.500	1.438	-
<b>Pera importada</b>				
Armenia, Mercar	4.800	4.900	4.867	+
Bogotá D. C., Corabastos	4.750	5.250	4.904	+
Bucaramanga, Centroabastos	4.100	4.500	4.406	+
Buenaventura (Valle del Cauca)	5.263	5.263	5.263	=
Cali, Cavasa	4.842	5.000	4.908	-
Cali, Santa Helena	4.737	4.737	4.737	=
Cartagena, Bazurto	4.684	4.737	4.719	=
Cartago (Valle del Cauca)	5.000	5.158	5.079	+
Chiquinquirá (Boyacá)	5.263	5.789	5.439	+
Cúcuta, Cenabastos	4.750	5.000	4.792	-
Duitama (Boyacá)	4.737	5.000	4.825	-
Florencia (Caquetá)	5.263	5.263	5.263	=
Ibagué, Plaza La 21	4.474	5.000	4.748	-
Ipiales (Nariño), Ipiales somos todos	4.737	5.158	4.991	+
La Unión (Nariño)	4.737	4.737	4.737	=
Manizales, Centro Galerías	4.400	5.250	4.817	+
Medellín, Central Mayorista de Antioquia	4.474	4.737	4.605	=
Montería, Mercado del Sur	4.474	4.737	4.671	+
Neiva, Surabastos	5.722	5.833	5.789	+
Palmira (Valle del Cauca)	4.842	5.000	4.921	+
Pamplona (Norte de Santander)	5.000	5.000	5.000	=
Pasto, El Potrerillo	4.737	5.000	4.842	+
Pereira, La 41	4.250	4.500	4.417	-
Pereira, Mercasa	4.250	4.750	4.554	=
Popayán, Plaza de mercado del barrio Bolívar	4.737	5.000	4.868	+
Rionegro (Antioquia)	4.474	4.737	4.607	-
San Gil (Santander)	4.750	5.000	4.867	=
Santa Marta (Magdalena)	4.722	4.722	4.722	=
Sincelejo, Nuevo Mercado	4.500	4.500	4.500	+
Socorro (Santander)	4.750	4.850	4.783	=
Sogamoso (Boyacá)	5.000	5.263	5.184	+
Tuluá (Valle del Cauca)	5.105	5.263	5.184	+
Tunja, Complejo de Servicios del Sur	4.737	5.263	4.927	-
Valledupar, Mercado Nuevo	4.200	4.700	4.450	=
Villavicencio, CAV	4.500	5.000	4.708	-
Yopal (Casanare)	4.750	5.000	4.875	++
<b>Pera nacional</b>				
Bogotá D. C., Corabastos	3.696	4.130	3.939	-
Chiquinquirá (Boyacá)	3.913	3.913	3.913	=
Tunja, Complejo de Servicios del Sur	3.261	3.478	3.360	+



**Cuadro 3.** Mercados mayoristas. Precios de venta de frutas frescas (continuación)  
2018 (27 de octubre al 2 de noviembre)

Productos y mercados	Pesos por kilogramo			
	Mínimo	Máximo	Medio	Tendencia
<b>Piña gold</b>				
Armenia, Mercar	800	850	817	+
Bogotá D. C., Corabastos	1.455	1.818	1.631	-
Bucaramanga, Centroabastos	1.400	1.500	1.450	+
Buenaventura (Valle del Cauca)	1.400	1.600	1.500	=
Cali, Cavasa	1.200	1.300	1.229	-
Cali, Santa Helena	1.100	1.200	1.167	=
Cartagena, Bazurto	2.000	2.100	2.067	=
Cartago (Valle del Cauca)	1.200	1.500	1.333	+
Chiquinquirá (Boyacá)	1.818	2.182	1.970	-
Cúcuta, Cenabastos	1.500	1.800	1.621	+
Duitama (Boyacá)	1.545	1.636	1.606	-
Ibagué, Plaza La 21	1.300	1.500	1.425	-
Ipiales (Nariño), Ipiales somos todos	1.500	1.833	1.681	-
La Unión (Nariño)	1.500	2.000	1.750	-
Manizales, Centro Galerías	1.200	1.500	1.333	-
Medellín, Central Mayorista de Antioquia	1.400	1.500	1.405	+
Medellín, Plaza Minorista José María Villa	1.150	1.500	1.335	++
Montería, Mercado del Sur	1.300	1.300	1.300	+
Neiva, Surabastos	1.300	1.500	1.389	+
Palmira (Valle del Cauca)	1.200	1.300	1.238	+
Pasto, El Potrerillo	1.200	1.600	1.350	++
Pereira, La 41	1.500	1.500	1.500	+
Pereira, Mercasa	1.200	1.500	1.358	+
Rionegro (Antioquia)	1.500	1.700	1.600	-
Santa Marta (Magdalena)	1.900	2.000	1.989	-
Sogamoso (Boyacá)	1.182	1.273	1.227	+
Tuluá (Valle del Cauca)	1.300	1.400	1.317	-
Tunja, Complejo de Servicios del Sur	1.636	1.818	1.702	-
Ubaté (Cundinamarca)	1.545	1.636	1.591	-

**Piña manzana**

Cali, Cavasa	900	1.000	942	+
Cali, Santa Helena	900	1.000	933	-
La Ceja (Antioquia)	1.350	1.400	1.392	++
Manizales, Centro Galerías	1.300	1.300	1.300	-
Medellín, Central Mayorista de Antioquia	1.400	1.500	1.494	+++
Medellín, Plaza Minorista José María Villa	1.250	1.300	1.267	+
Pasto, El Potrerillo	1.400	1.500	1.456	=
Pereira, Mercasa	1.200	1.300	1.250	+
Popayán, Plaza de mercado del barrio Bolívar	850	900	892	+
Rionegro (Antioquia)	1.150	1.250	1.210	+

**Piña perolera**

Barranquilla, Barranquillita	1.120	1.200	1.173	+
Barranquilla, Granabastos	1.200	1.280	1.213	-
Bogotá D. C., Corabastos	750	875	803	-

Productos y mercados	Pesos por kilogramo			
	Mínimo	Máximo	Medio	Tendencia
<b>Piña perolera (continuación)</b>				
Bucaramanga, Centroabastos	733	733	733	+
Cartagena, Bazurto	1.280	1.400	1.347	-
Chiquinquirá (Boyacá)	933	1.000	950	+
Cúcuta, Cenabastos	867	1.000	967	+
Cúcuta, La Nueva Sexta	800	875	825	+
Duitama (Boyacá)	767	900	833	=
Florencia (Caquetá)	1.214	1.250	1.232	-
Medellín, Central Mayorista de Antioquia	1.100	1.100	1.100	=
Montería, Mercado del Sur	800	800	800	+
Neiva, Surabastos	1.179	1.250	1.214	-
Pamplona (Norte de Santander)	1.000	1.000	1.000	=
San Gil (Santander)	667	833	722	-
Santa Marta (Magdalena)	1.280	1.400	1.330	-
Sincelejo, Nuevo Mercado	1.000	1.000	1.000	=
Socorro (Santander)	667	833	739	-
Sogamoso (Boyacá)	833	1.000	917	-
Tunja, Complejo de Servicios del Sur	800	900	856	=
Valledupar, Mercabastos	1.120	1.200	1.193	-

**Pitahaya**

Arauca (Arauca)	5.700	6.000	5.850	=
Bogotá D. C., Corabastos	7.000	7.500	7.125	++
Bucaramanga, Centroabastos	5.000	5.000	5.000	=
Cúcuta, Cenabastos	7.000	8.000	7.889	+++
Medellín, Central Mayorista de Antioquia	7.000	8.000	7.625	+++
Neiva, Surabastos	7.000	8.000	7.444	+++
Sogamoso (Boyacá)	6.000	8.000	7.000	+++
Tunja, Complejo de Servicios del Sur	3.800	4.200	4.075	-
Villavicencio, CAV	8.000	9.000	8.125	++

**Tangelo**

Bogotá D. C., Corabastos	2.000	2.200	2.039	+
Bucaramanga, Centroabastos	1.200	1.200	1.200	-
Cartago (Valle del Cauca)	2.200	2.400	2.283	-
Manizales, Centro Galerías	1.200	1.800	1.550	+
Medellín, Central Mayorista de Antioquia	2.000	2.000	2.000	=
Pereira, Mercasa	1.400	1.800	1.608	-
Rionegro (Antioquia)	2.000	2.150	2.044	-
Tunja, Complejo de Servicios del Sur	1.280	1.440	1.359	-
Ubaté (Cundinamarca)	2.500	2.500	2.500	+++
Villavicencio, CAV	1.200	1.520	1.405	-

**Tomate de árbol**

Arauca (Arauca)	2.727	2.955	2.848	+
Armenia, Mercar	2.240	2.320	2.280	+
Barranquilla, Barranquillita	2.000	2.200	2.083	+
Barranquilla, Granabastos	2.100	2.200	2.125	-

# BOLETÍN SEMANAL PRECIOS MAYORISTAS

**Cuadro 3.** Mercados mayoristas. Precios de venta de frutas frescas (continuación)  
2018 (27 de octubre al 2 de noviembre)

Productos y mercados	Pesos por kilogramo				Tendencia	Productos y mercados	Pesos por kilogramo				Tendencia
	Mínimo	Máximo	Medio	Precios			Mínimo	Máximo	Medio	Precios	
<b>Tomate de árbol (continuación)</b>						<b>Uchuva con cáscara (continuación)</b>					
Bogotá D. C., Corabastos	1.800	2.400	2.080	-		Cúcuta, Cenabastos	2.000	2.500	2.448	+	
Bucaramanga, Centroabastos	1.800	2.000	1.925	-		Ibagué, Plaza La 21	1.600	2.000	1.870	-	
Buenaventura (Valle del Cauca)	2.000	2.400	2.200	+		Medellín, Central Mayorista de Antioquia	3.000	3.000	3.000	-	
Cali, Cavasa	1.800	1.900	1.842	-		San Gil (Santander)	2.000	2.200	2.133	-	
Cali, Santa Helena	1.800	2.000	1.933	-		Socorro (Santander)	2.000	2.200	2.133	-	
Cartagena, Bazurto	2.100	2.400	2.233	+							
Cartago (Valle del Cauca)	2.200	2.400	2.250	+		<b>Uva importada</b>					
Chiquinquirá (Boyacá)	1.957	2.174	2.138	++		Arauca (Arauca)	10.125	10.375	10.208	=	
Cúcuta, Cenabastos	2.200	2.600	2.435	-		Barranquilla, Barranquillita	7.556	7.778	7.630	-	
Duitama (Boyacá)	2.391	2.609	2.536	++		Bogotá D. C., Corabastos	10.250	11.125	10.684	-	
El Santuario (Antioquia)	1.200	1.350	1.256	-		Bucaramanga, Centroabastos	9.375	9.375	9.375	=	
Florencia (Caquetá)	2.240	2.400	2.320	-		Cali, Cavasa	8.824	9.412	8.995	-	
Ibagué, Plaza La 21	1.800	2.000	1.963	-		Cali, Santa Helena	8.235	8.235	8.235	++	
Ipiales (Nariño), Ipiales somos todos	1.333	1.500	1.426	-		Cartagena, Bazurto	8.889	9.111	8.963	=	
La Ceja (Antioquia)	1.500	1.700	1.592	-		Cúcuta, Cenabastos	10.000	10.625	10.547	-	
La Unión (Antioquia)	1.300	1.300	1.300	-		Medellín, Central Mayorista de Antioquia	8.750	9.375	9.063	=	
La Unión (Nariño)	1.500	1.667	1.583	=		San Gil (Santander)	10.000	10.875	10.375	+	
Manizales, Centro Galerías	1.680	1.800	1.760	-		Santa Marta (Magdalena)	10.000	10.000	10.000	=	
Marinilla (Antioquia)	1.350	1.500	1.436	+		Socorro (Santander)	10.250	10.625	10.375	+	
Medellín, Central Mayorista de Antioquia	1.700	1.900	1.783	-		Sogamoso (Boyacá)	10.625	11.250	10.938	+	
Medellín, Plaza Minorista José María Villa	1.800	2.000	1.817	-		Valledupar, Mercado Nuevo	10.000	11.000	10.542	-	
Montería, Mercado del Sur	2.000	2.200	2.050	-		Villavicencio, CAV	8.750	10.000	9.505	-	
Neiva, Surabastos	1.800	2.200	1.925	-							
Palmira (Valle del Cauca)	1.800	2.300	2.100	-		<b>Uva Isabela</b>					
Pamplona (Norte de Santander)	1.458	1.667	1.580	-		Arauca (Arauca)	2.880	2.960	2.933	+	
Pasto, El Potrerillo	1.400	1.700	1.596	-		Armenia, Mercar	2.819	2.907	2.878	+	
Peñol (Antioquia)	1.400	1.500	1.459	-		Bogotá D. C., Corabastos	2.560	2.880	2.700	-	
Pereira, La 41	1.700	2.000	1.817	-		Bucaramanga, Centroabastos	2.240	2.560	2.440	+	
Pereira, Mercasa	1.500	2.000	1.683	-		Cali, Cavasa	1.840	2.000	1.927	-	
Popayán, Plaza de mercado del barrio Bolívar	1.600	1.840	1.740	-		Cali, Santa Helena	1.840	1.920	1.893	=	
Rionegro (Antioquia)	1.400	1.600	1.487	-		Chiquinquirá (Boyacá)	2.000	2.600	2.390	-	
San Gil (Santander)	2.200	2.480	2.369	-		Cúcuta, Cenabastos	3.000	3.400	3.200	-	
San Vicente (Antioquia)	1.450	1.600	1.525	++		Duitama (Boyacá)	2.080	2.240	2.187	+	
Santa Marta (Magdalena)	2.200	2.400	2.309	-		Ibagué, Plaza La 21	2.160	2.400	2.210	+	
Sincelejo, Nuevo Mercado	1.880	2.000	1.987	+		Ipiales (Nariño), Ipiales somos todos	2.000	2.160	2.080	-	
Socorro (Santander)	2.400	2.480	2.427	=		La Unión (Nariño)	2.800	2.800	2.800	=	
Sogamoso (Boyacá)	2.174	2.391	2.223	-		Medellín, Central Mayorista de Antioquia	2.600	3.000	2.767	+	
Sonsón (Antioquia)	1.200	1.300	1.250	-		Neiva, Surabastos	1.600	2.000	1.858	+	
Tuluá (Valle del Cauca)	2.000	2.400	2.233	+		Palmira (Valle del Cauca)	1.600	1.840	1.740	-	
Tunja, Complejo de Servicios del Sur	2.174	2.826	2.533	+		Pamplona (Norte de Santander)	3.400	4.000	3.700	=	
Túquerres (Nariño)	1.500	1.600	1.539	+		Pasto, El Potrerillo	2.000	2.240	2.053	-	
Valledupar, Mercabastos	2.200	2.400	2.277	-		Popayán, Plaza de mercado del barrio Bolívar	1.920	2.000	1.980	+	
Villavicencio, CAV	2.000	2.600	2.323	-		Rionegro (Antioquia)	3.000	3.200	3.075	-	
Yopal (Casanare)	2.200	2.400	2.300	-		San Gil (Santander)	2.960	3.200	3.040	+	
						Sincelejo, Nuevo Mercado	2.833	2.917	2.861	+	
<b>Uchuva con cáscara</b>						Socorro (Santander)	2.800	2.960	2.907	+	
Bucaramanga, Centroabastos	2.400	2.400	2.400	=							

**Cuadro 3.** Mercados mayoristas. Precios de venta de frutas frescas (conclusión)  
2018 (27 de octubre al 2 de noviembre)

Productos y mercados	Pesos por kilogramo			
	Mínimo	Máximo	Medio	Tendencia
<b>Uva Isabela (continuación)</b>				
Sogamoso (Boyacá)	2.000	2.240	2.120	-
Tuluá (Valle del Cauca)	2.000	2.000	2.000	-
Tunja, Complejo de Servicios del Sur	2.560	2.800	2.684	+
Túquerres (Nariño)	2.000	2.080	2.033	-
Ubaté (Cundinamarca)	2.800	3.000	2.900	+
Villavicencio, CAV	2.400	2.640	2.490	-
Yopal (Casanare)	3.040	3.200	3.120	+++
<b>Uva negra</b>				
Sogamoso (Boyacá)	2.720	2.800	2.773	-
<b>Uva red globe nacional</b>				
Armenia, Mercar	5.200	6.000	5.600	++
Barranquilla, Barranquillita	4.375	4.625	4.458	-
Bogotá D. C., Corabastos	3.182	4.444	3.785	-
Bucaramanga, Centroabastos	3.182	3.455	3.227	-
Cali, Cavasa	3.333	3.667	3.544	-
Cali, Santa Helena	2.667	2.667	2.667	=
Cartagena, Bazurto	5.111	5.556	5.407	-
Cartago (Valle del Cauca)	3.000	3.600	3.400	-
Ibagué, Plaza La 21	2.560	3.600	3.040	+
Manizales, Centro Galerías	2.960	3.200	3.133	+
Medellín, Central Mayorista de Antioquia	3.333	3.800	3.645	-
Montería, Mercado del Sur	3.889	4.667	4.065	+
Pasto, El Potrerillo	2.400	3.200	2.889	-
Pereira, Mercasa	3.000	3.500	3.217	+
Popayán, Plaza de mercado del barrio Bolívar	3.579	3.684	3.671	+
Rionegro (Antioquia)	3.889	4.222	4.009	-
San Gil (Santander)	4.545	4.727	4.667	-
Socorro (Santander)	4.545	4.909	4.727	-
Tuluá (Valle del Cauca)	3.300	3.500	3.438	+
Villavicencio, CAV	2.909	5.000	3.913	-

**TENDENCIAS**

---	-
Variación mayor al -20 %	Variación entre 0 % y -10 %
--	=
Variación entre -10 % y -20 %	Variación igual a 0 %

Productos y mercados	Pesos por kilogramo			
	Mínimo	Máximo	Medio	Tendencia
<b>Uva roja</b>				
Duitama (Boyacá)	2.800	3.040	2.880	+
Florencia (Caquetá)	3.840	3.840	3.840	-
Ipiales (Nariño), Ipiales somos todos	2.778	3.111	2.898	-
La Unión (Nariño)	3.200	3.600	3.300	-
Neiva, Surabastos	3.800	4.500	4.114	-
Pereira, Mercasa	7.222	8.889	8.102	-
Sincelejo, Nuevo Mercado	3.667	4.111	3.877	+
Sogamoso (Boyacá)	2.720	2.800	2.773	-
Túquerres (Nariño)	2.667	2.889	2.806	-
<b>Uva verde</b>				
Bogotá D. C., Corabastos	4.667	5.333	5.059	-
Bucaramanga, Centroabastos	4.545	4.727	4.636	-
Cartago (Valle del Cauca)	4.240	4.240	4.240	+
Cúcuta, Cenabastos	5.000	6.667	5.843	-
Florencia (Caquetá)	3.840	3.840	3.840	-
Medellín, Central Mayorista de Antioquia	4.778	5.556	4.944	-
Neiva, Surabastos	6.500	8.000	7.500	-
San Gil (Santander)	5.455	5.636	5.576	-
Socorro (Santander)	5.455	5.636	5.576	-
Sogamoso (Boyacá)	3.455	3.636	3.545	-
Tunja, Complejo de Servicios del Sur	3.636	4.000	3.755	-
<b>Zapote</b>				
Barranquilla, Barranquillita	3.450	3.500	3.483	-
Bucaramanga, Centroabastos	2.400	2.400	2.400	=
Cúcuta, Cenabastos	1.000	1.167	1.120	+
Medellín, Central Mayorista de Antioquia	1.800	1.800	1.800	+
Medellín, Plaza Minorista José María Villa	1.400	1.700	1.517	-
Santa Bárbara (Antioquia)	500	700	600	=
Valledupar, Mercado Nuevo	3.000	3.500	3.250	=

+	+++
Variación entre 0 % y 10 %	Variación mayor al 20 %
++	n. d.
Variación entre 10 % y 20 %	No determinado

## TUBÉRCULOS, RAÍCES Y PLÁTANOS

### Descendió el precio de la papa criolla

A lo largo de la presente semana se redujeron los precios de la papa criolla limpia en veintisiete de los cuarenta y cuatro mercados donde se negoció. Según los comerciantes, esta situación obedeció al mayor volumen de producción en los cultivos establecidos en El Carmen de Viboral, Sonsón, La Unión, San Vicente, Marinilla y El Santuario (Antioquia); Ipiales y Túquerres (Nariño); Tunja y Sogamoso (Boyacá); Roncesvalles (Tolima); Cácuta, Mutiscua, Chitagá y Pamplona (Norte de Santander). En Cali y Medellín, por ejemplo, el kilo se negoció a \$940 y a \$1.146, respectivamente.

También bajaron las cotizaciones mayoristas de la yuca criolla y la arracacha amarilla. En el caso de la yuca criolla el descenso en el precio se registró en doce de los diecisiete mercados donde se negoció. Los comerciantes informaron que esta situación obedeció al buen nivel de oferta procedente de María la Baja (Bolívar), Ponedera (Atlántico), Mutatá y Chigorodó (Antioquia), y Tibú (Norte de Santander); adicionalmente, llegó más producto desde Arauca, donde el buen tiempo facilitó la recolección. En Barranquilla y Bucaramanga, el descenso superó el 4,95%, ofreciéndose el kilo a \$1.281 y a \$1.384, respectivamente.

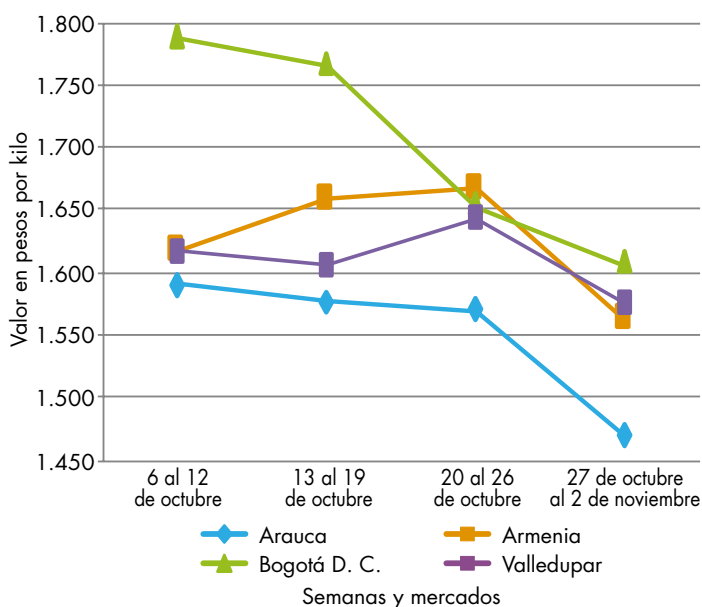
Así mismo, cayó el precio de la arracacha amarilla, pues, según los comerciantes, se dio el inicio de nuevos ciclos de cosecha en Morales y Cajibío (Cauca); Cajamarca (Tolima); Chipaque, Ubaque, Fosca Cáqueza y Quetame (Cundinamarca); Tibaná, Ramiriquí, Jenesano y Boyacá (Boyacá). Esta situación se registró

en doce de los veintiún mercados donde se ofreció a lo largo de la semana. En los mercados de Bogotá y Neiva, por ejemplo, el kilo se ofreció a \$1.708 y a \$1.560, respectivamente; 14,27%, en promedio, menos que la semana anterior.

En contraste, aumentaron los precios mayoristas de las papas nevada y capira. En el caso de la papa nevada, la finalización de las cosechas en Santuario, Marinilla, San Vicente, El Carmen de Viboral, Peñol, Guarne y La Unión (Antioquia) ocasionó el alza de la cotización esta semana. Este comportamiento se presentó en los diez mercados donde se vendió. En Medellín y Pereira, por ejemplo, el incremento superó el 8,00%, ofreciéndose el kilo a \$2.505 y a \$3.061, respectivamente.

Finalmente, subió la cotización de la papa capira en diecinueve de los veintinueve mercados donde se negoció esta semana, por terminación de las cosechas en Ipiales (Nariño), Cundinamarca, Antioquia y Boyacá, lo que hizo que se contara con una menor cantidad de producto en los mercados. En Cali y Manizales, por ejemplo, el kilo se vendió a \$940 y a \$957, respectivamente.

**Gráfico 5.** Comportamiento de los precios de la papa criolla limpia 2018 (6 de octubre al 2 de noviembre)



Fuente: DANE, Sipsa.

**Cuadro 4.** Mercados mayoristas. Precios de venta de tubérculos, raíces y plátanos 2018 (27 de octubre al 2 de noviembre)

Productos y mercados	Pesos por kilogramo			
	Precios			Tenden-
	Mínimo	Máximo	Medio	cia
<b>Arracacha amarilla</b>				
Arauca (Arauca)	2.000	2.200	2.167	-
Bogotá D. C., Corabastos	1.500	2.000	1.708	-
Bucaramanga, Centroabastos	1.200	1.200	1.200	=
Buenaventura (Valle del Cauca)	2.400	2.800	2.533	=
Cali, Cavasa	1.417	1.833	1.620	-
Cali, Santa Helena	1.667	1.833	1.750	=
Chiquinquirá (Boyacá)	1.333	1.667	1.535	-
Cúcuta, Cenabastos	800	1.000	983	-
Duitama (Boyacá)	1.500	1.583	1.528	-
Florencia (Cauquetá)	960	1.040	1.000	=
Ibagué, Plaza La 21	1.600	2.080	1.680	+++
Neiva, Surabastos	1.440	1.600	1.560	-
Palmira (Valle del Cauca)	2.000	2.167	2.083	+
Pamplona (Norte de Santander)	800	1.000	878	++
Popayán, Plaza de mercado del barrio Bolívar	1.400	1.440	1.415	-
San Gil (Santander)	1.520	1.680	1.591	-
Sogamoso (Boyacá)	1.417	1.500	1.469	-
Tunja, Complejo de Servicios del Sur	800	1.117	927	-
Valledupar, Mercabastos	1.400	1.600	1.500	+
Villavicencio, CAV	1.800	2.200	2.008	+
Yopal (Casanare)	1.500	1.583	1.528	-

**Arracacha blanca**

Armenia, Mercar	1.067	1.083	1.076	-
Cartago (Valle del Cauca)	1.750	1.833	1.792	+
Ipiales (Nariño), Ipiales somos todos	680	840	768	+
Manizales, Centro Galerías	1.935	2.097	2.043	=
Medellín, Central Mayorista de Antioquia	1.000	2.000	1.271	-
Medellín, Plaza Minorista José María Villa	2.000	3.000	2.250	-
Pasto, El Potrerillo	800	900	833	=
Pereira, Mercasa	1.833	1.833	1.833	++
San Vicente (Antioquia)	944	1.056	994	+
Tuluá (Valle del Cauca)	1.583	1.833	1.688	+

**Ñame criollo**

Montería, Mercado del Sur	1.800	1.800	1.800	=
Sincelejo, Nuevo Mercado	1.800	1.800	1.800	-

**Ñame diamante**

Montería, Mercado del Sur	900	900	900	-
Valledupar, Mercabastos	1.360	1.600	1.430	+

**Ñame espino**

Barranquilla, Barranquillita	1.920	2.100	1.988	+
Barranquilla, Granabastos	1.600	2.300	1.987	-
Cartagena, Bazurto	1.840	1.920	1.882	-

Productos y mercados	Pesos por kilogramo			
	Precios			Tenden-
	Mínimo	Máximo	Medio	cia
<b>Ñame espino (continuación)</b>				
Montería, Mercado del Sur	1.400	1.600	1.467	-
Santa Marta (Magdalena)	1.900	1.900	1.900	=
Sincelejo, Nuevo Mercado	1.600	1.800	1.667	-
Valledupar, Mercabastos	2.000	2.200	2.117	+

**Papa Betina**

Buenaventura (Valle del Cauca)	900	900	900	+
Cali, Cavasa	720	760	735	+
Ipiales (Nariño), Centro de acopio	640	700	669	+
Ipiales (Nariño), Ipiales somos todos	640	700	670	-
Pasto, El Potrerillo	640	720	680	-
Tunja, Complejo de Servicios del Sur	500	560	527	-

**Papa capira**

Armenia, Mercar	940	960	951	+
Buenaventura (Valle del Cauca)	940	1.000	967	+
Cali, Cavasa	900	920	908	+
Cali, Santa Helena	900	960	940	+
Cartago (Valle del Cauca)	1.000	1.000	1.000	+
El Carmen de Viboral (Antioquia)	1.200	1.200	1.200	=
El Santuario (Antioquia)	1.100	1.300	1.198	++
Ipiales (Nariño), Centro de acopio	780	850	809	+
Ipiales (Nariño), Ipiales somos todos	880	920	900	+
La Ceja (Antioquia)	1.200	1.400	1.317	+
La Unión (Antioquia)	1.050	1.150	1.088	-
Manizales, Centro Galerías	900	1.000	957	+
Marinilla (Antioquia)	1.100	1.300	1.181	+
Medellín, Central Mayorista de Antioquia	1.200	1.350	1.279	+
Medellín, Plaza Minorista José María Villa	1.200	1.300	1.263	+
Montería, Mercado del Sur	1.200	1.500	1.382	+
Palmira (Valle del Cauca)	1.000	1.060	1.020	++
Pasto, El Potrerillo	840	960	893	+
Peñol (Antioquia)	1.000	1.300	1.154	-
Pereira, La 41	900	1.000	950	+
Pereira, Mercasa	1.040	1.100	1.070	+
Popayán, Plaza de mercado del barrio Bolívar	860	900	893	-
Rionegro (Antioquia)	1.100	1.400	1.228	-
San Vicente (Antioquia)	1.063	1.150	1.109	-
Santa Bárbara (Antioquia)	1.200	1.300	1.225	-
Sincelejo, Nuevo Mercado	1.300	1.400	1.338	-
Sonsón (Antioquia)	1.200	1.200	1.200	-
Tuluá (Valle del Cauca)	1.000	1.000	1.000	-
Túquerres (Nariño)	800	900	868	+

**Papa criolla limpia**

Arauca (Arauca)	1.417	1.521	1.469	-
-----------------	-------	-------	-------	---



**Cuadro 4.** Mercados mayoristas. Precios de venta de tubérculos, raíces y plátanos (continuación)  
2018 (27 de octubre al 2 de noviembre)

Productos y mercados	Pesos por kilogramo				Tendencia	Productos y mercados	Pesos por kilogramo				Tendencia
	Mínimo	Máximo	Medio				Mínimo	Máximo	Medio		
<b>Papa criolla limpia (continuación)</b>						<b>Papa criolla sucia (continuación)</b>					
Armenia, Mercar	1.450	1.700	1.562	-		Cali, Cavasa	700	860	792	+	
Barranquilla, Granabastos	1.120	1.400	1.267	-		Chiquinquirá (Boyacá)	400	500	483	+	
Bogotá D. C., Corabastos	1.556	1.778	1.633	-		Ipiales (Nariño), Centro de acopio	480	600	528	+	
Bucaramanga, Centroabastos	900	1.000	975	-		Palmira (Valle del Cauca)	760	880	840	+	
Buenaventura (Valle del Cauca)	800	880	827	-		Pasto, El Potrerillo	440	640	542	+	
Cali, Cavasa	900	1.000	973	+		Popayán, Plaza de mercado del barrio Bolívar	500	600	565	-	
Cali, Santa Helena	900	1.000	940	-		Tuluá (Valle del Cauca)	750	833	792	-	
Cartagena, Bazurto	1.700	1.740	1.708	-		Tunja, Complejo de Servicios del Sur	600	680	636	+	
Cartago (Valle del Cauca)	1.200	1.300	1.250	-		Ubaté (Cundinamarca)	800	800	800	+++	
Cúcuta, Cenabastos	800	1.000	871	-		<b>Papa ICA-Huila</b>					
Duitama (Boyacá)	1.200	1.300	1.233	-		Bucaramanga, Centroabastos	1.040	1.100	1.085	-	
El Carmen de Viboral (Antioquia)	1.000	1.000	1.000	-		La Unión (Nariño)	960	1.000	980	-	
El Santuario (Antioquia)	1.200	1.300	1.215	++		Pasto, El Potrerillo	840	960	914	+	
Florencia (Caquetá)	1.100	1.200	1.150	+		<b>Papa Morasurco</b>					
Ibagué, Plaza La 21	1.000	1.440	1.171	+		Ipiales (Nariño), Centro de acopio	500	700	619	++	
Ipiales (Nariño), Ipiales somos todos	640	760	693	-		La Unión (Nariño)	800	900	825	+	
La Ceja (Antioquia)	1.400	1.500	1.458	++		Pasto, El Potrerillo	600	760	683	+	
La Unión (Antioquia)	800	1.000	925	-		Túquerres (Nariño)	600	660	610	-	
La Unión (Nariño)	800	900	850	+		<b>Papa nevada</b>					
Manizales, Centro Galerías	1.042	1.250	1.094	+		Cartago (Valle del Cauca)	2.563	2.625	2.594	+	
Marinilla (Antioquia)	1.000	1.200	1.106	-		El Carmen de Viboral (Antioquia)	2.300	2.400	2.350	++	
Medellín, Central Mayorista de Antioquia	900	1.300	1.146	-		El Santuario (Antioquia)	2.300	2.600	2.475	+	
Medellín, Plaza Minorista José María Villa	1.300	1.600	1.500	+		Marinilla (Antioquia)	2.400	2.500	2.449	+++	
Montería, Mercado del Sur	2.000	2.500	2.188	+		Medellín, Central Mayorista de Antioquia	2.200	2.700	2.505	++	
Neiva, Surabastos	800	1.160	948	-		Peñol (Antioquia)	2.150	2.600	2.424	++	
Pamplona (Norte de Santander)	400	800	644	-		Pereira, La 41	2.800	2.933	2.900	+	
Pereira, La 41	1.200	1.300	1.223	-		Pereira, Mercasa	2.800	3.200	3.061	+	
Pereira, Mercasa	1.100	1.300	1.190	-		Rionegro (Antioquia)	2.400	2.800	2.511	++	
Rionegro (Antioquia)	1.000	1.200	1.146	-		San Vicente (Antioquia)	2.400	2.500	2.447	+	
San Gil (Santander)	1.000	1.200	1.087	+		<b>Papa parda pastusa</b>					
San Vicente (Antioquia)	950	1.050	1.000	-		Arauca (Arauca)	900	960	920	-	
Santa Bárbara (Antioquia)	1.200	1.300	1.225	+		Armenia, Mercar	940	960	956	+	
Santa Marta (Magdalena)	1.600	1.660	1.606	+		Bogotá D. C., Corabastos	1.000	1.200	1.087	-	
Sincelejo, Nuevo Mercado	2.000	2.000	2.000	+		Bucaramanga, Centroabastos	900	1.000	978	-	
Socorro (Santander)	1.040	1.100	1.080	=		Bucaramanga, Mercados del centro	900	1.000	933	=	
Sogamoso (Boyacá)	1.000	1.100	1.045	-		Cali, Cavasa	900	940	927	+	
Sonsón (Antioquia)	900	1.000	950	-		Cartago (Valle del Cauca)	860	880	870	-	
Tunja, Complejo de Servicios del Sur	1.000	1.140	1.082	+		Chiquinquirá (Boyacá)	800	900	870	-	
Túquerres (Nariño)	700	800	746	+++		Cúcuta, Cenabastos	600	800	756	-	
Valledupar, Mercabastos	1.400	1.600	1.550	-		Duitama (Boyacá)	800	840	827	-	
Valledupar, Mercado Nuevo	1.400	1.600	1.533	-		Florencia (Caquetá)	1.000	1.000	1.000	+++	
Villavicencio, CAV	800	1.000	908	++		Ipiales (Nariño), Centro de acopio	780	800	798	+	
Yopal (Casanare)	1.250	1.354	1.285	-							
<b>Papa criolla sucia</b>											
Barranquilla, Barranquillita	1.080	1.160	1.113	-							
Bogotá D. C., Corabastos	1.000	1.200	1.069	-							

**Cuadro 4.** Mercados mayoristas. Precios de venta de tubérculos, raíces y plátanos (continuación)  
2018 (27 de octubre al 2 de noviembre)

Productos y mercados	Pesos por kilogramo			Tendencia
	Mínimo	Máximo	Medio	
<b>Papa parda pastusa (continuación)</b>				
La Unión (Nariño)	800	900	850	-
Manizales, Centro Galerías	960	1.000	987	=
Pamplona (Norte de Santander)	800	880	818	-
Pasto, El Potrerillo	800	900	847	+
Pereira, La 41	820	860	843	+
Pereira, Mercasa	800	800	800	-
Popayán, Plaza de mercado del barrio Bolívar	1.100	1.200	1.165	+
San Gil (Santander)	840	1.000	907	-
Sincelejo, Nuevo Mercado	880	920	901	+
Socorro (Santander)	860	1.000	930	-
Sogamoso (Boyacá)	700	800	768	-
Tunja, Complejo de Servicios del Sur	840	900	860	-
Túquerres (Nariño)	900	900	900	+
Ubaté (Cundinamarca)	1.000	1.000	1.000	=
Yopal (Casanare)	938	1.000	979	-
<b>Papa roja peruana</b>				
Ipiales (Nariño), Centro de acopio	650	760	704	+
Ipiales (Nariño), Ipiales somos todos	750	800	788	+
<b>Papa rubí</b>				
Bogotá D. C., Corabastos	700	760	727	-
Pereira, La 41	920	1.000	957	=
Pereira, Mercasa	860	960	906	+
Santa Marta (Magdalena)	820	900	860	-
<b>Papa R-12 negra</b>				
Bogotá D. C., Corabastos	760	900	837	-
Bucaramanga, Centroabastos	920	960	950	-
Cartago (Valle del Cauca)	1.000	1.000	1.000	+
Manizales, Centro Galerías	960	1.000	973	+
Medellín, Central Mayorista de Antioquia	1.000	1.200	1.067	+
Neiva, Surabastos	900	960	915	+
Villavicencio, CAV	800	900	866	-
<b>Papa R-12 roja</b>				
Barranquilla, Barranquillita	900	940	910	-
Bogotá D. C., Corabastos	700	800	745	-
Pereira, Mercasa	1.000	1.100	1.040	-
Tunja, Complejo de Servicios del Sur	640	700	662	-
<b>Papa sabanera</b>				
Bogotá D. C., Corabastos	2.000	2.300	2.114	-
Ubaté (Cundinamarca)	1.400	1.400	1.400	++

Productos y mercados	Pesos por kilogramo			Tendencia
	Mínimo	Máximo	Medio	
<b>Papa San Félix</b>				
Manizales, Centro Galerías	1.233	1.250	1.246	-
<b>Papa superior</b>				
Bogotá D. C., Corabastos	960	1.060	1.004	+
Cúcuta, Cenabastos	600	800	731	-
Duitama (Boyacá)	800	840	827	-
Florencia (Caquetá)	1.000	1.000	1.000	+++
Ipiales (Nariño), Centro de acopio	780	840	803	+
Ipiales (Nariño), Ipiales somos todos	800	920	856	+
Neiva, Surabastos	900	1.000	967	-
Pamplona (Norte de Santander)	700	880	788	-
Sogamoso (Boyacá)	700	800	768	-
Tunja, Complejo de Servicios del Sur	800	860	820	-
Villavicencio, CAV	960	1.000	982	-
<b>Papa suprema</b>				
Armenia, Mercar	940	960	953	+
Bogotá D. C., Corabastos	800	900	845	-
Bucaramanga, Centroabastos	700	860	820	-
Bucaramanga, Mercados del centro	700	700	700	=
Buenaventura (Valle del Cauca)	880	920	900	-
Cali, Cavasa	860	900	866	+
Cali, Santa Helena	860	900	870	+
Chiquinquirá (Boyacá)	600	800	700	-
Cúcuta, Cenabastos	500	760	653	-
Florencia (Caquetá)	1.000	1.000	1.000	+++
Ibagué, Plaza La 21	900	1.000	945	+
Ipiales (Nariño), Centro de acopio	700	800	744	+
Ipiales (Nariño), Ipiales somos todos	720	850	797	+
La Unión (Nariño)	800	900	835	-
Neiva, Surabastos	840	840	840	-
Palmira (Valle del Cauca)	920	1.000	945	+
Pamplona (Norte de Santander)	600	700	650	n.d.
Pasto, El Potrerillo	700	840	790	+
Popayán, Plaza de mercado del barrio Bolívar	800	1.000	905	+
San Gil (Santander)	740	900	807	-
Socorro (Santander)	760	900	830	-
Sogamoso (Boyacá)	500	600	565	-
Tuluá (Valle del Cauca)	860	920	895	-
Túquerres (Nariño)	700	800	761	+
Ubaté (Cundinamarca)	800	800	800	=
<b>Papa tocarreña</b>				
Sogamoso (Boyacá)	800	960	890	-
<b>Papa única</b>				
Barranquilla, Barranquillita	740	840	783	-

**Cuadro 4.** Mercados mayoristas. Precios de venta de tubérculos, raíces y plátanos (continuación)  
2018 (27 de octubre al 2 de noviembre)

Productos y mercados	Pesos por kilogramo			Tendencia
	Mínimo	Máximo	Medio	
<b>Papa única (continuación)</b>				
Barranquilla, Granabastos	740	800	773	-
Bogotá D. C., Corabastos	700	760	732	-
Bucaramanga, Centroabastos	700	800	778	-
Bucaramanga, Mercados del centro	700	700	700	=
Buenaventura (Valle del Cauca)	880	920	900	+
Cali, Cavasa	760	860	802	+
Cali, Santa Helena	860	900	870	+
Cartagena, Bazurto	700	740	707	+
Cartago (Valle del Cauca)	880	920	903	-
Cúcuta, Cenabastos	600	800	728	-
Ipiales (Nariño), Centro de acopio	660	760	715	+
Ipiales (Nariño), Ipiales somos todos	700	780	749	+
La Unión (Nariño)	800	800	800	=
Manizales, Centro Galerías	840	860	843	+
Neiva, Surabastos	720	800	781	-
Pamplona (Norte de Santander)	700	800	734	-
Pasto, El Potrerillo	700	780	740	+
Pereira, La 41	800	860	824	=
Pereira, Mercasa	760	840	813	+
Popayán, Plaza de mercado del barrio Bolívar	800	840	805	+
Tunja, Complejo de Servicios del Sur	500	540	522	-
Túquerres (Nariño)	660	700	695	+
Ubaté (Cundinamarca)	700	700	700	=
Valledupar, Mercabastos	700	760	723	-
Valledupar, Mercado Nuevo	700	760	727	-
<b>Plátano comino</b>				
Medellín, Central Mayorista de Antioquia	1.100	1.300	1.158	+
Rionegro (Antioquia)	1.200	1.300	1.250	+
<b>Plátano dominico hartón maduro</b>				
Manizales, Centro Galerías	900	1.200	1.054	-
Pereira, La 41	1.000	1.100	1.067	=
Pereira, Mercasa	1.000	1.000	1.000	+
<b>Plátano dominico hartón verde</b>				
Armenia, Retiro	700	820	764	+
Cartago (Valle del Cauca)	1.000	1.200	1.038	-
Manizales, Centro Galerías	900	1.200	1.054	-
Pereira, La 41	1.000	1.100	1.067	=
Pereira, Mercasa	1.000	1.000	1.000	+
<b>Plátano dominico verde</b>				
Medellín, Central Mayorista de Antioquia	800	1.000	865	+

Productos y mercados	Pesos por kilogramo			Tendencia
	Mínimo	Máximo	Medio	
<b>Plátano dominico verde (continuación)</b>				
Medellín, Plaza Minorista José María Villa	500	600	580	-
Santa Bárbara (Antioquia)	400	533	463	=
Sonsón (Antioquia)	800	1.000	900	=
<b>Plátano guineo</b>				
Armenia, Mercar	400	420	407	+
Armenia, Retiro	450	500	492	+++
Bogotá D. C., Corabastos	1.000	1.200	1.094	-
Bucaramanga, Centroabastos	1.200	1.400	1.300	=
Cartago (Valle del Cauca)	900	1.000	925	-
La Ceja (Antioquia)	600	700	617	+
Medellín, Central Mayorista de Antioquia	700	900	800	++
Medellín, Plaza Minorista José María Villa	800	1.000	896	++
Neiva, Surabastos	1.000	1.000	1.000	=
Peñol (Antioquia)	533	600	567	+
Rionegro (Antioquia)	800	1.000	918	-
Santa Bárbara (Antioquia)	350	400	375	=
Sonsón (Antioquia)	350	400	375	+++
Villavicencio, CAV	1.667	2.000	1.875	=
<b>Plátano hartón maduro</b>				
Armenia, Mercar	900	1.100	967	+
Bogotá D. C., Corabastos	1.900	2.100	1.947	-
Cúcuta, Cenabastos	1.794	2.000	1.925	-
Ibagué, Plaza La 21	900	1.300	1.132	+
Medellín, Central Mayorista de Antioquia	1.100	1.300	1.167	+
Neiva, Surabastos	1.000	1.300	1.171	+
Pereira, La 41	1.000	1.100	1.067	=
Pereira, Mercasa	1.000	1.000	1.000	+
Tunja, Complejo de Servicios del Sur	1.700	1.850	1.761	-
<b>Plátano hartón verde</b>				
Arauca (Arauca)	2.080	2.160	2.115	-
Armenia, Mercar	1.100	1.300	1.200	+
Armenia, Retiro	850	1.100	929	+
Barranquilla, Barranquillita	1.440	1.530	1.493	+
Bogotá D. C., Corabastos	1.900	2.100	1.947	-
Bucaramanga, Centroabastos	1.920	2.080	1.990	-
Bucaramanga, Mercados del centro	1.920	1.920	1.920	-
Cali, Cavasa	1.200	1.200	1.200	+
Cali, Santa Helena	1.150	1.200	1.183	=
Cartagena, Bazurto	1.400	1.450	1.413	=
Chiquinquirá (Boyacá)	1.100	2.000	1.582	+
Cúcuta, Cenabastos	1.794	2.000	1.910	-
Duitama (Boyacá)	1.750	1.800	1.783	+

**Cuadro 4.** Mercados mayoristas. Precios de venta de tubérculos, raíces y plátanos (continuación)  
2018 (27 de octubre al 2 de noviembre)

Productos y mercados	Pesos por kilogramo			
	Mínimo	Máximo	Medio	Tendencia
<b>Plátano hartón verde (continuación)</b>				
Ibagué, Plaza La 21	900	1.300	1.132	+
Ipiales (Nariño), Ipiales somos todos	1.150	1.200	1.175	+
La Ceja (Antioquia)	1.200	1.300	1.250	-
Medellín, Central Mayorista de Antioquia	1.100	1.300	1.167	+
Medellín, Plaza Minorista José María Villa	1.200	1.400	1.292	++
Montería, Mercado del Sur	750	875	813	-
Neiva, Surabastos	1.000	1.300	1.171	+
Palmira (Valle del Cauca)	1.100	1.200	1.156	+
Pamplona (Norte de Santander)	1.222	1.444	1.315	+
Pasto, El Potrerillo	1.100	1.150	1.117	+
Pereira, La 41	1.000	1.100	1.067	=
Pereira, Mercasa	1.000	1.000	1.000	+
Popayán, Plaza de mercado del barrio Bolívar	1.120	1.200	1.150	+
Rionegro (Antioquia)	1.400	1.500	1.422	-
San Gil (Santander)	880	1.120	1.013	+++
Santa Bárbara (Antioquia)	1.000	1.000	1.000	+
Santa Marta (Magdalena)	1.890	2.040	1.969	-
Sincelejo, Nuevo Mercado	1.013	1.013	1.013	=
Socorro (Santander)	960	1.200	1.080	+++
Sogamoso (Boyacá)	1.750	1.800	1.769	+
Tuluá (Valle del Cauca)	1.100	1.200	1.163	=
Tunja, Complejo de Servicios del Sur	1.700	1.850	1.779	-
Valledupar, Mercabastos	1.260	1.500	1.355	-
Valledupar, Mercado Nuevo	1.260	1.500	1.360	-
Villavicencio, CAV	1.680	1.760	1.730	-
Yopal (Casanare)	1.600	1.680	1.627	-

**Plátano hartón verde ecuatoriano**

Ipiales (Nariño), Ipiales somos todos	1.467	1.567	1.525	++
Pasto, El Potrerillo	1.267	1.500	1.421	+
Popayán, Plaza de mercado del barrio Bolívar	1.400	1.433	1.428	+
Túquerres (Nariño)	1.267	1.333	1.322	+

**Plátano hartón verde****Eje Cafetero**

Medellín, Central Mayorista de Antioquia	1.500	1.600	1.533	=
--	-------	-------	-------	---

**Plátano hartón verde llanero**

Bogotá D. C., Corabastos	2.100	2.350	2.256	-
Ubaté (Cundinamarca)	2.250	2.250	2.250	+++

**Ulluco**

Buenaventura (Valle del Cauca)	3.000	3.000	3.000	=
Cali, Cavasa	1.167	1.417	1.273	++

Productos y mercados	Pesos por kilogramo			
	Mínimo	Máximo	Medio	Tendencia
<b>Ulluco (continuación)</b>				
Ipiales (Nariño), Ipiales somos todos	900	1.000	952	-
La Unión (Nariño)	667	750	708	--
Popayán, Plaza de mercado del barrio Bolívar	1.167	1.250	1.208	++
Túquerres (Nariño)	933	1.167	1.063	++

**Yuca chirosa**

Ibagué, Plaza La 21	1.333	1.667	1.458	-
La Ceja (Antioquia)	1.800	1.800	1.800	+
Rionegro (Antioquia)	1.520	1.900	1.705	+

**Yuca criolla**

Arauca (Arauca)	857	914	876	=
Barranquilla, Barranquillita	1.200	1.375	1.281	-
Barranquilla, Granabastos	1.000	1.250	1.135	-
Bucaramanga, Centroabastos	1.310	1.548	1.384	-
Bucaramanga, Mercados del centro	1.548	1.548	1.548	-
Cartagena, Bazaruto	1.225	1.275	1.248	-
Cúcuta, Cenabastos	1.059	1.412	1.275	-
Medellín, Central Mayorista de Antioquia	1.720	1.850	1.773	+
Medellín, Plaza Minorista José María Villa	1.800	2.000	1.828	-
Montería, Mercado del Sur	950	1.250	1.067	+
Pamplona (Norte de Santander)	952	1.310	1.104	-
San Gil (Santander)	600	840	713	+++
Santa Marta (Magdalena)	1.000	1.100	1.063	-
Sincelejo, Nuevo Mercado	850	875	873	-
Socorro (Santander)	1.000	1.120	1.047	+++
Valledupar, Mercabastos	800	875	835	-
Valledupar, Mercado Nuevo	800	875	833	-

**Yuca ICA**

Armenia, Mercar	1.600	1.680	1.631	=
Armenia, Retiro	1.440	1.520	1.476	+
Cali, Cavasa	1.520	1.560	1.531	-
Cali, Santa Helena	1.720	1.800	1.760	=
Cartago (Valle del Cauca)	1.680	1.720	1.693	-
Florencia (Caquetá)	960	960	960	+++
La Unión (Nariño)	833	833	833	=
Manizales, Centro Galerías	1.800	1.840	1.807	-
Medellín, Central Mayorista de Antioquia	1.600	2.000	1.680	+
Neiva, Surabastos	1.920	2.000	1.976	+
Palmira (Valle del Cauca)	1.520	1.600	1.540	+
Pasto, El Potrerillo	1.000	1.333	1.157	+
Pereira, La 41	1.400	1.440	1.410	-
Pereira, Mercasa	1.520	1.520	1.520	-
Popayán, Plaza de mercado del barrio Bolívar	1.083	1.133	1.100	+
Tuluá (Valle del Cauca)	1.320	1.400	1.373	n.d.

## PRECIOS MAYORISTAS

**Cuadro 4.** Mercados mayoristas. Precios de venta de tubérculos, raíces y plátanos (conclusión) 2018 (27 de octubre al 2 de noviembre)

Productos y mercados	Pesos por kilogramo			Tendencia
	Mínimo	Máximo	Medio	
<b>Yuca llanera</b>				
Bogotá D. C., Corabastos	1.667	2.000	1.852	-
Chiquinquirá (Boyacá)	1.500	1.667	1.611	+
Duitama (Boyacá)	1.333	1.433	1.400	-
San Gil (Santander)	1.667	1.786	1.735	=
Sogamoso (Boyacá)	1.333	1.500	1.417	=

**TENDENCIAS**

---	-
Variación mayor al -20 %	Variación entre 0 % y -10 %
--	=
Variación entre -10 % y -20 %	Variación igual a 0 %

Productos y mercados	Pesos por kilogramo			Tendencia
	Mínimo	Máximo	Medio	
<b>Yuca llanera (continuación)</b>				
Tunja, Complejo de Servicios del Sur	1.333	1.467	1.394	-
Ubaté (Cundinamarca)	1.667	1.833	1.750	=
Villavicencio, CAV	1.433	1.667	1.510	-
Yopal (Casanare)	1.433	1.500	1.478	++

+	+++
Variación entre 0 % y 10 %	Variación mayor al 20 %
++	n. d.
Variación entre 10 % y 20 %	No determinado



## GRANOS, CÁRNICOS Y PROCESADOS

### Menor producción de huevo rojo

En el transcurso de esta semana se presentó un comportamiento al alza en las cotizaciones mayoristas de los huevos rojos A y AA. En el caso del huevo rojo A, esta situación se evidenció en diecisiete de los veinticuatro mercados donde se comercializó; según los mayoristas, este comportamiento obedeció a una menor oferta de huevos desde las granjas avícolas en Bucaramanga (Santander), Planeta Rica (Córdoba), Medellín (Antioquia) y Valle del Cauca. En los mercados de Cúcuta y Bogotá, el valor por unidad fue de \$276 y \$277, respectivamente, lo que significó un incremento superior al 4,00%, frente a la semana anterior.

De igual forma, subieron los precios de las alas de pollo con costillar y del pollo entero congelado sin vísceras; en el caso de este último corte, una mejor rotación en las centrales de abasto y un menor ingreso del producto desde Soledad (Atlántico) fueron las causas para que las cotizaciones se incrementaran en seis de los trece mercados donde se ofreció. Por ejemplo, en Barranquilla, en Granabastos, el kilo se cotizó a \$4.400, lo que representó un aumento del 8,64%.

De la misma manera ocurrió con el queso costeño, debido a una reducción de la oferta de leche desde los municipios productores de Remolino, Pivijay, Fundación y El Piñón (Magdalena), Chinú y Sahagún (Córdoba), Corozal, San Marcos, Tolú y Majagual (Sucre), donde las lluvias afectaron de manera negativa la producción lechera. A lo anterior se sumó un aumento en la demanda desde los mercados de Bucaramanga y Barranquilla; en este último, por ejemplo, el kilo se ne-

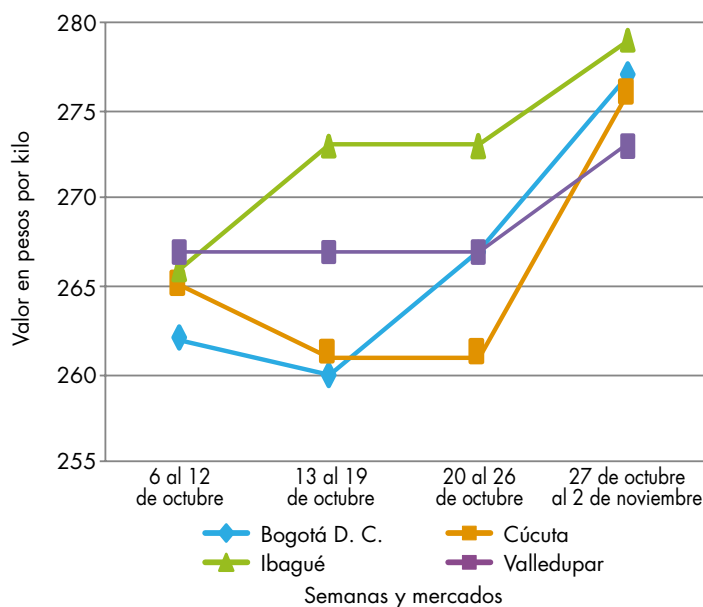


Fuente: DANE

goció a \$1.0150, es decir que el precio se expandió en 7,98%. Esta situación se presentó en trece de los veintiséis mercados en donde se cotizó.

Por el contrario, los precios del garbanzo importado disminuyeron esta vez en ocho de los dieciséis mercados en donde se negoció esta semana. Según las fuentes encuestadas, esta conducta estuvo explicada por una estrategia comercial que buscaba atraer a más compradores y generar mayor rotación del grano importado desde Canadá. En Cúcuta, en Cenabastos, se entregó el kilo a \$4.407, mostrando una reducción en la cotización del 6,23%.

**Gráfico 6.** Comportamiento de los precios del huevo rojo A 2018 (6 de octubre al 2 de noviembre)



Fuente: DANE, Sipsa.

**Cuadro 5.** Mercados mayoristas. Precios de venta de granos y cereales 2018 (27 de octubre al 2 de noviembre)

Productos y mercados	Pesos por kilogramo			
	Mínimo	Máximo	Medio	Tendencia
<b>Arroz blanco importado</b>				
Pasto, El Potrerillo	2.311	2.356	2.333	=
<b>Arroz de primera</b>				
Armenia, Mercar	2.160	2.240	2.213	=
Barranquilla, Barranquillita	2.322	2.344	2.332	-
Barranquilla, Granabastos	2.044	2.311	2.153	=
Bogotá D. C., Corabastos	2.200	2.240	2.215	-
Bogotá D. C., Paloquemao	2.400	2.560	2.453	+
Bogotá D. C., Plaza España	2.296	2.400	2.339	-
Bogotá D. C., Plaza Las Flores	2.260	2.300	2.280	+
Bucaramanga, Mercados del centro	2.480	2.560	2.507	=
Buenaventura (Valle del Cauca)	2.360	2.400	2.379	=
Cali, La Floresta	2.160	2.320	2.210	=
Cali, Santa Helena	2.160	2.320	2.210	=
Cali, Siloé	2.160	2.320	2.235	=
Cartagena, Bazurto	2.222	2.311	2.267	=
Cartago (Valle del Cauca)	2.400	2.400	2.400	=
Cúcuta, Cenabastos	2.300	2.400	2.333	=
Cúcuta, La Nueva Sexta	2.333	2.367	2.344	-
Florencia (Caquetá)	2.320	2.360	2.340	-
Manizales, Centro Galerías	2.320	2.400	2.350	-
Medellín, Central Mayorista de Antioquia	2.320	2.360	2.340	=
Medellín, Plaza Minorista José María Villa	2.320	2.400	2.360	=
Montería, Mercado del Sur	2.111	2.222	2.144	-
Neiva, Surabastos	2.240	2.240	2.240	=
Palmira (Valle del Cauca)	2.040	2.400	2.243	-
Pamplona (Norte de Santander)	2.400	2.400	2.400	=
Pasto, El Potrerillo	2.400	2.560	2.480	=
Pereira, Mercasa	2.462	2.480	2.471	=
Popayán, Plaza de mercado del barrio Bolívar	2.120	2.160	2.141	-
Santa Marta (Magdalena)	2.060	2.100	2.080	=
Sincelejo, Nuevo Mercado	1.980	2.000	1.995	=
Tuluá (Valle del Cauca)	2.070	2.400	2.236	+
Tunja, Complejo de Servicios del Sur	2.000	2.200	2.067	-
Valledupar, Mercado Nuevo	2.000	2.120	2.053	-
Villavicencio, CAV	2.304	2.320	2.316	=
<b>Arroz de segunda</b>				
Barranquilla, Barranquillita	2.107	2.133	2.119	+
Barranquilla, Granabastos	2.067	2.244	2.156	=
Bogotá D. C., Corabastos	1.960	2.040	2.010	-
Cartagena, Bazurto	1.933	1.978	1.956	+
Pereira, Mercasa	2.239	2.259	2.249	=
Santa Marta (Magdalena)	1.900	1.980	1.940	=
Sincelejo, Nuevo Mercado	1.822	1.822	1.822	=
<b>Arroz excelso</b>				
Barranquilla, Barranquillita	2.464	2.592	2.534	+
<b>Arroz excelso (continuación)</b>				
Barranquilla, Granabastos	2.448	2.520	2.483	=
Bucaramanga, Centroabastos	2.400	2.520	2.440	+
Cartagena, Bazurto	2.400	2.480	2.430	+
Ibagué, Plaza La 21	2.000	2.280	2.155	-
Montería, Mercado del Sur	2.400	2.480	2.450	-
Santa Marta (Magdalena)	2.440	2.480	2.470	=
Sincelejo, Nuevo Mercado	2.200	2.240	2.227	=
Valledupar, Mercado Nuevo	2.320	2.480	2.400	=
<b>Arroz sopa cristal</b>				
Bucaramanga, Centroabastos	1.240	1.344	1.288	-
Bucaramanga, Mercados del centro	1.200	1.280	1.248	=
Montería, Mercado del Sur	1.560	1.600	1.575	-
<b>Arveja amarilla seca importada</b>				
Bucaramanga, Centroabastos	1.600	1.640	1.620	=
Cúcuta, Cenabastos	1.560	1.800	1.660	+
Cúcuta, La Nueva Sexta	1.600	1.900	1.713	+
Ibagué, Plaza La 21	1.440	1.520	1.485	+
Pamplona (Norte de Santander)	2.000	2.087	2.058	-
<b>Arveja verde seca importada</b>				
Armenia, Mercar	1.850	1.938	1.880	=
Barranquilla, Barranquillita	1.680	1.710	1.697	+
Bogotá D. C., Corabastos	1.800	1.860	1.825	-
Bogotá D. C., Paloquemao	2.560	2.560	2.560	-
Bogotá D. C., Plaza España	2.240	2.280	2.253	+
Bucaramanga, Centroabastos	1.700	1.700	1.700	=
Bucaramanga, Mercados del centro	1.660	1.730	1.697	=
Buenaventura (Valle del Cauca)	1.584	1.680	1.635	=
Cali, La Floresta	2.400	2.400	2.400	=
Cali, Santa Helena	2.160	2.208	2.189	=
Cali, Siloé	2.240	2.320	2.280	=
Cartagena, Bazurto	2.200	2.300	2.225	=
Cúcuta, Cenabastos	1.680	1.840	1.773	+
Cúcuta, La Nueva Sexta	1.760	1.900	1.847	+
Manizales, Centro Galerías	2.115	2.203	2.172	=
Medellín, Central Mayorista de Antioquia	1.880	2.160	2.030	=
Medellín, Plaza Minorista José María Villa	2.080	2.160	2.107	=
Palmira (Valle del Cauca)	1.900	1.940	1.925	=
Pamplona (Norte de Santander)	2.000	2.174	2.087	-
Pasto, El Potrerillo	1.760	1.920	1.840	=
Pereira, Mercasa	1.770	1.900	1.835	=
Popayán, Plaza de mercado del barrio Bolívar	2.160	2.240	2.187	=
Santa Marta (Magdalena)	2.364	2.545	2.489	=
Sincelejo, Nuevo Mercado	2.000	2.200	2.100	=

**Cuadro 5.** Mercados mayoristas. Precios de venta de granos y cereales (continuación)  
2018 (27 de octubre al 2 de noviembre)

Productos y mercados	Pesos por kilogramo			
	Precios			Tenden-
	Mínimo	Máximo	Medio	cia
<b>Arveja verde seca importada (continuación)</b>				
Tuluá (Valle del Cauca)	1.680	1.840	1.774	=
Tunja, Complejo de Servicios del Sur	2.100	2.200	2.167	+
Valledupar, Mercado Nuevo	3.000	3.000	3.000	=
Villavicencio, CAV	1.800	2.304	2.048	-
<b>Cuchuco de cebada</b>				
Bucaramanga, Centroabastos	1.920	2.080	2.000	=
Bucaramanga, Mercados del centro	1.856	2.000	1.925	=
<b>Cuchuco de maíz</b>				
Bucaramanga, Centroabastos	2.080	2.200	2.120	-
Bucaramanga, Mercados del centro	2.000	2.080	2.027	=
Cali, La Floresta	1.080	1.120	1.100	=
Cali, Siloé	2.800	2.880	2.840	+
Florencia (Caquetá)	1.840	1.880	1.860	=
Ibagué, Plaza La 21	1.520	1.640	1.588	-
Montería, Mercado del Sur	1.080	1.080	1.080	-
Popayán, Plaza de mercado del barrio Bolívar	1.088	1.120	1.099	-
Sincelejo, Nuevo Mercado	1.400	1.400	1.400	+
<b>Frijol bolón</b>				
Armenia, Mercar	6.916	7.181	7.048	=
Bogotá D. C., Corabastos	6.560	6.880	6.680	-
Bogotá D. C., Plaza Las Flores	6.960	8.000	7.653	=
Bucaramanga, Centroabastos	7.200	7.400	7.300	=
Cartago (Valle del Cauca)	7.600	7.840	7.760	+
Pereira, Mercasa	8.200	9.000	8.600	=
Popayán, Plaza de mercado del barrio Bolívar	5.920	6.160	6.048	=
Tuluá (Valle del Cauca)	7.520	7.920	7.740	-
Tunja, Complejo de Servicios del Sur	6.880	7.040	6.960	+
Villavicencio, CAV	7.217	8.348	7.609	=
<b>Frijol cabeza negra importado</b>				
Barranquilla, Barranquillita	4.880	5.000	4.930	+
Cartagena, Bazurto	4.800	5.000	4.950	=
Santa Marta (Magdalena)	4.364	4.727	4.500	=
<b>Frijol cabeza negra nacional</b>				
Barranquilla, Granabastos	4.650	5.197	4.799	-
Montería, Mercado del Sur	4.000	4.000	4.000	=
Sincelejo, Nuevo Mercado	5.000	5.100	5.050	+++
Valledupar, Mercado Nuevo	4.000	4.000	4.000	=
<b>Frijol calima</b>				
Bucaramanga, Centroabastos	5.800	5.800	5.800	=
Buenaventura (Valle del Cauca)	4.544	5.000	4.779	=
Cali, La Floresta	3.900	4.000	3.947	=
Cali, Santa Helena	4.160	4.320	4.240	=

Productos y mercados	Pesos por kilogramo			
	Precios			Tenden-
	Mínimo	Máximo	Medio	cia
<b>Frijol calima (continuación)</b>				
Cali, Siloé	4.880	4.960	4.920	=
Ibagué, Plaza La 21	4.400	4.600	4.520	=
Palmira (Valle del Cauca)	4.980	5.200	5.045	+
Pasto, El Potrerillo	3.520	3.584	3.552	=
Popayán, Plaza de mercado del barrio Bolívar	4.320	4.400	4.373	=
Tuluá (Valle del Cauca)	4.984	5.200	5.086	+
<b>Frijol cargamento blanco</b>				
El Carmen de Viboral (Antioquia)	7.000	7.200	7.100	+
Marinilla (Antioquia)	7.000	7.100	7.063	+
Medellín, Central Mayorista de Antioquia	7.100	7.300	7.175	+
Medellín, Plaza Minorista José María Villa	7.500	7.800	7.700	+
Peñol (Antioquia)	7.000	7.200	7.075	+
San Vicente (Antioquia)	6.700	6.900	6.788	-
Sonsón (Antioquia)	6.500	6.800	6.675	+
<b>Frijol cargamento rojo</b>				
Armenia, Mercar	6.696	6.740	6.711	=
Bogotá D. C., Corabastos	6.240	6.400	6.360	-
Bogotá D. C., Paloquemao	6.400	6.720	6.560	-
Bogotá D. C., Plaza Las Flores	6.400	6.800	6.667	-
Cartago (Valle del Cauca)	6.000	6.400	6.160	+
El Carmen de Viboral (Antioquia)	6.600	6.800	6.750	+
Ibagué, Plaza La 21	5.780	5.920	5.835	+
Manizales, Centro Galerías	6.784	7.709	7.148	+
Marinilla (Antioquia)	6.350	6.500	6.425	+
Medellín, Central Mayorista de Antioquia	6.500	6.800	6.700	+
Medellín, Plaza Minorista José María Villa	7.000	7.300	7.167	+
Peñol (Antioquia)	6.250	6.400	6.325	+
Pereira, Mercasa	6.700	6.800	6.750	=
San Vicente (Antioquia)	5.800	6.100	5.944	-
<b>Frijol nima calima</b>				
Armenia, Mercar	5.374	5.463	5.404	-
Bogotá D. C., Corabastos	4.480	4.800	4.680	+
Bogotá D. C., Paloquemao	5.760	6.000	5.840	+
Bogotá D. C., Plaza España	5.440	5.520	5.467	+
Bogotá D. C., Plaza Las Flores	5.280	6.000	5.627	-
Cartago (Valle del Cauca)	5.040	5.200	5.147	=
Florencia (Caquetá)	4.640	4.640	4.640	=
Manizales, Centro Galerías	5.727	6.123	5.947	+
Medellín, Central Mayorista de Antioquia	4.700	5.000	4.825	=
Neiva, Surabastos	4.400	4.640	4.533	-

**Cuadro 5.** Mercados mayoristas. Precios de venta de granos y cereales (continuación)  
2018 (27 de octubre al 2 de noviembre)

Productos y mercados	Pesos por kilogramo				Tendencia	Productos y mercados	Pesos por kilogramo				Tendencia
	Mínimo	Máximo	Medio				Mínimo	Máximo	Medio		
<b>Frijol palomito importado</b>						<b>Lenteja importada (continuación)</b>					
Barranquilla, Barranquillita	3.480	3.510	3.495		-	Armenia, Mercar	2.731	2.819	2.790		+
Barranquilla, Granabastos	3.400	3.600	3.516		=	Barranquilla, Barranquillita	2.800	2.900	2.858		-
Cartagena, Bazurto	4.900	5.000	4.975		=	Barranquilla, Granabastos	2.350	2.800	2.544		=
Santa Marta (Magdalena)	4.182	4.545	4.364		=	Bogotá D. C., Corabastos	2.680	2.800	2.740		+
<b>Frijol radical</b>						Bogotá D. C., Paloquemao	3.600	3.680	3.627		+
Bogotá D. C., Corabastos	4.480	4.480	4.480		+	Bogotá D. C., Plaza España	2.560	2.800	2.720		+
Bucaramanga, Centroabastos	4.600	4.600	4.600		=	Bogotá D. C., Plaza Las Flores	3.200	4.000	3.467		+
Bucaramanga, Mercados del centro	5.000	5.000	5.000		-	Bucaramanga, Centroabastos	2.400	2.400	2.400		-
Medellín, Central Mayorista de Antioquia	4.100	4.200	4.150		=	Bucaramanga, Mercados del centro	2.400	2.600	2.467		=
<b>Frijol Uribe rosado</b>						Buenaventura (Valle del Cauca)	2.056	2.320	2.179		=
Cartago (Valle del Cauca)	5.280	5.600	5.413		=	Cali, La Floresta	4.640	4.680	4.660		=
Medellín, Central Mayorista de Antioquia	4.400	4.600	4.500		=	Cali, Santa Helena	4.320	4.480	4.400		=
Pereira, Mercasa	5.610	6.380	5.995		=	Cali, Siloé	3.680	4.000	3.840		=
<b>Frijol Zaragoza</b>						Cartagena, Bazurto	2.700	2.800	2.775		=
Barranquilla, Barranquillita	4.500	4.550	4.518		+	Cartago (Valle del Cauca)	2.480	2.800	2.693		+
Barranquilla, Granabastos	4.400	4.851	4.588		=	Cúcuta, Cenabastos	2.440	2.700	2.547		=
Cartagena, Bazurto	5.000	5.000	5.000		-	Cúcuta, La Nueva Sexta	2.750	3.500	3.194		=
Cúcuta, Cenabastos	4.500	5.000	4.833		=	Florencia (Caquetá)	2.400	2.560	2.480		=
Cúcuta, La Nueva Sexta	4.500	5.000	4.750		-	Ibagué, Plaza La 21	2.160	2.320	2.225		=
Montería, Mercado del Sur	4.500	4.500	4.500		=	Manizales, Centro Galerías	2.819	2.996	2.913		-
Santa Marta (Magdalena)	4.727	5.182	4.977		=	Medellín, Central Mayorista de Antioquia	2.560	2.720	2.660		=
Sincelejo, Nuevo Mercado	4.200	4.900	4.650		+	Medellín, Plaza Minorista José María Villa	2.400	2.560	2.453		=
Valledupar, Mercado Nuevo	5.000	5.000	5.000		=	Montería, Mercado del Sur	2.300	2.300	2.300		+
<b>Garbanzo importado</b>						Neiva, Surabastos	2.800	2.800	2.800		+
Arauca (Arauca)	4.875	4.900	4.888		-	Palmira (Valle del Cauca)	2.900	3.160	3.065		-
Armenia, Mercar	4.846	5.022	4.934		=	Pamplona (Norte de Santander)	2.783	2.870	2.841		-
Bogotá D. C., Paloquemao	6.400	6.720	6.507		-	Pasto, El Potrerillo	2.480	2.800	2.667		+
Bogotá D. C., Plaza España	5.760	5.944	5.821		-	Pereira, Mercasa	2.450	2.700	2.575		=
Bogotá D. C., Plaza Las Flores	5.600	7.000	6.467		-	Popayán, Plaza de mercado del barrio Bolívar	4.384	4.480	4.421		=
Bucaramanga, Centroabastos	4.400	4.600	4.500		=	Santa Marta (Magdalena)	2.909	3.273	3.114		=
Bucaramanga, Mercados del centro	4.800	4.800	4.800		=	Sincelejo, Nuevo Mercado	2.400	2.600	2.500		=
Cartago (Valle del Cauca)	4.912	5.040	4.976		=	Tuluá (Valle del Cauca)	2.400	2.800	2.558		+
Cúcuta, Cenabastos	4.200	4.700	4.407		-	Tunja, Complejo de Servicios del Sur	3.000	3.200	3.100		+
Medellín, Central Mayorista de Antioquia	3.120	3.280	3.200		=	Valledupar, Mercado Nuevo	4.000	4.000	4.000		=
Medellín, Plaza Minorista José María Villa	4.320	4.480	4.373		=	Villavicencio, CAV	2.652	3.174	2.891		+
Neiva, Surabastos	5.040	5.200	5.147		-	<b>Maíz amarillo cáscara</b>					
Pamplona (Norte de Santander)	4.174	4.348	4.261		-	Bogotá D. C., Corabastos	992	1.024	1.004		+
Pereira, Mercasa	4.000	4.550	4.275		=	Bogotá D. C., Paloquemao	1.280	1.440	1.360		-
Tunja, Complejo de Servicios del Sur	4.800	5.000	4.933		-	Cartagena, Bazurto	940	960	955		+
Villavicencio, CAV	3.840	4.400	4.110		+	Manizales, Centro Galerías	1.120	1.320	1.240		=
<b>Lenteja importada</b>						Medellín, Central Mayorista de Antioquia	1.000	1.050	1.017		=
Arauca (Arauca)	2.840	3.080	2.960		-	Medellín, Plaza Minorista José María Villa	1.000	1.050	1.017		+
						Montería, Mercado del Sur	840	860	855		+
						Neiva, Surabastos	935	968	946		-

**Cuadro 5.** Mercados mayoristas. Precios de venta de granos y cereales (conclusión)  
2018 (27 de octubre al 2 de noviembre)

Productos y mercados	Pesos por kilogramo			
	Precios			Tenden- cia
	Mínimo	Máximo	Medio	
<b>Maíz amarillo cáscara (continuación)</b>				
Pasto, El Potrerillo	800	850	825	-
Sincelejo, Nuevo Mercado	867	889	878	=
Sonsón (Antioquia)	900	1.000	950	=
Valledupar, Mercado Nuevo	1.000	1.100	1.067	-
<b>Maíz amarillo cáscara importado</b>				
Medellín, Central Mayorista de Antioquia	880	900	887	=
<b>Maíz amarillo trillado</b>				
Armenia, Mercar	1.120	1.140	1.127	-
Barranquilla, Barranquillita	1.520	1.675	1.577	+
Barranquilla, Granabastos	1.431	1.500	1.470	=
Cali, La Floresta	1.640	1.680	1.660	=
Cali, Santa Helena	1.520	1.560	1.540	=
Cali, Siloé	1.380	1.660	1.520	=
Cartagena, Bazurto	1.800	1.850	1.838	+
Medellín, Central Mayorista de Antioquia	1.200	1.300	1.267	=
Medellín, Plaza Minorista José María Villa	1.250	1.350	1.300	+
Montería, Mercado del Sur	1.080	1.100	1.095	=
Pereira, Mercasa	1.400	1.750	1.575	=
Santa Marta (Magdalena)	1.540	1.640	1.580	=
Sincelejo, Nuevo Mercado	1.244	1.267	1.250	=
Tuluá (Valle del Cauca)	1.300	1.400	1.350	=
<b>Maíz blanco cáscara</b>				
Medellín, Central Mayorista de Antioquia	1.000	1.100	1.067	=
San Vicente (Antioquia)	1.450	1.550	1.500	-
<b>Maíz blanco retrillado</b>				
Cartago (Valle del Cauca)	1.540	1.580	1.560	+
<b>Maíz blanco trillado</b>				
Armenia, Mercar	1.400	1.440	1.427	+
Barranquilla, Barranquillita	1.700	1.750	1.722	+
Barranquilla, Granabastos	1.700	1.855	1.770	=
Bogotá D. C., Corabastos	1.620	1.700	1.665	+

**TENDENCIAS**

---	-
Variación mayor al -20 %	Variación entre 0 % y -10 %
--	=
Variación entre -10 % y -20 %	Variación igual a 0 %

Productos y mercados	Pesos por kilogramo			
	Precios			Tenden- cia
	Mínimo	Máximo	Medio	
<b>Maíz blanco trillado (continuación)</b>				
Bogotá D. C., Paloquemao	1.840	1.920	1.893	-
Bogotá D. C., Plaza España	1.760	1.760	1.760	+
Cali, La Floresta	1.540	1.580	1.560	=
Cali, Santa Helena	1.560	1.600	1.580	=
Cali, Siloé	1.120	1.360	1.240	=
Cartagena, Bazurto	1.725	1.750	1.744	+
Cartago (Valle del Cauca)	1.360	1.400	1.380	+
Cúcuta, Cenabastos	1.560	1.800	1.680	-
Cúcuta, La Nueva Sexta	1.750	2.000	1.850	=
Florencia (Cauquetá)	1.480	1.520	1.500	-
Ibagué, Plaza La 21	1.440	1.520	1.480	=
Manizales, Centro Galerías	1.600	1.680	1.627	+
Medellín, Central Mayorista de Antioquia	1.400	1.400	1.400	=
Medellín, Plaza Minorista José María Villa	1.600	1.670	1.623	+
Montería, Mercado del Sur	1.500	1.500	1.500	+
Neiva, Surabastos	1.500	1.540	1.513	-
Palmira (Valle del Cauca)	1.300	1.440	1.365	+
Pereira, Mercasa	1.620	1.710	1.665	=
Popayán, Plaza de mercado del barrio Bolívar	1.540	1.580	1.560	-
Santa Marta (Magdalena)	1.600	1.700	1.635	=
Sincelejo, Nuevo Mercado	1.444	1.556	1.528	+
Tuluá (Valle del Cauca)	1.540	1.600	1.565	=
Tunja, Complejo de Servicios del Sur	1.440	1.472	1.456	-
Valledupar, Mercado Nuevo	1.600	1.800	1.733	=
Villavicencio, CAV	1.560	1.600	1.587	=
<b>Maíz pira</b>				
Bogotá D. C., Corabastos	2.160	2.200	2.187	-
Bogotá D. C., Plaza España	2.240	2.400	2.347	=
Bucaramanga, Mercados del centro	2.571	2.781	2.673	=
Cúcuta, Cenabastos	2.120	2.220	2.167	=
Cúcuta, La Nueva Sexta	2.180	2.200	2.193	-
Medellín, Central Mayorista de Antioquia	2.400	2.560	2.467	=
Medellín, Plaza Minorista José María Villa	2.240	2.400	2.347	=
Montería, Mercado del Sur	2.280	2.320	2.295	+
Villavicencio, CAV	2.270	2.609	2.415	=

+	+++
Variación entre 0 % y 10 %	Variación mayor al 20 %
++	n. d.
Variación entre 10 % y 20 %	No determinado



**Cuadro 6.** Mercados mayoristas. Precios de venta de huevos y lácteos 2018 (27 de octubre al 2 de noviembre)

Productos y mercados	Pesos por kilogramo			
	Mínimo	Máximo	Medio	Tendencia
<b>Huevo blanco A</b>				
Buenaventura (Valle del Cauca)	313	327	319	+
Cartago (Valle del Cauca)	253	257	255	+
Manizales, Centro Galerías	260	260	260	=
Medellín, Central Mayorista de Antioquia	265	270	268	=
Medellín, Plaza Minorista José María Villa	290	290	290	+
Pereira, La 41	260	260	260	-
<b>Huevo blanco AA</b>				
Cartago (Valle del Cauca)	267	270	268	+
Manizales, Centro Galerías	270	280	273	=
Medellín, Central Mayorista de Antioquia	280	280	280	+
Medellín, Plaza Minorista José María Villa	290	295	293	+
Pereira, La 41	280	280	280	-
<b>Huevo blanco B</b>				
Cartago (Valle del Cauca)	223	227	225	+
Medellín, Central Mayorista de Antioquia	255	260	257	=
Medellín, Plaza Minorista José María Villa	270	273	271	+
Pereira, La 41	250	250	250	-
<b>Huevo blanco extra</b>				
Manizales, Centro Galerías	300	310	303	=
Medellín, Central Mayorista de Antioquia	320	330	323	-
Medellín, Plaza Minorista José María Villa	315	320	318	+
Pereira, La 41	320	320	320	=
<b>Huevo rojo A</b>				
Armenia, Mercar	280	280	280	=
Barranquilla, Barranquillita	240	245	244	=
Barranquilla, Granabastos	270	270	270	+
Bogotá D. C., Corabastos	270	280	277	+
Bogotá D. C., Paloquemao	270	275	272	-
Bogotá D. C., Plaza Las Flores	285	300	295	+
Bucaramanga, Centroabastos	260	260	260	=
Cali, Santa Helena	247	267	258	+
Cali, Siloé	240	267	251	=
Cartagena, Bazurto	240	247	245	+
Cartago (Valle del Cauca)	253	257	254	+
Cúcuta, Cenabastos	269	283	276	+
Ibagué, Plaza La 21	267	283	279	+
Medellín, Central Mayorista de Antioquia	265	270	268	=

Productos y mercados	Pesos por kilogramo			
	Mínimo	Máximo	Medio	Tendencia
<b>Huevo rojo A (continuación)</b>				
Medellín, Plaza Minorista José María Villa	280	285	283	+
Montería, Mercado del Sur	267	283	275	+
Neiva, Surabastos	260	280	270	+
Pamplona (Norte de Santander)	269	272	271	+
Pasto, El Potrerillo	253	263	258	+
Popayán, Plaza de mercado del barrio Bolívar	250	257	253	=
Sincelejo, Nuevo Mercado	273	277	276	+
Tuluá (Valle del Cauca)	258	260	259	+
Valledupar, Mercado Nuevo	273	273	273	+
Villavicencio, CAV	260	273	269	+
<b>Huevo rojo AA</b>				
Armenia, Mercar	300	300	300	=
Barranquilla, Barranquillita	250	255	254	=
Barranquilla, Granabastos	280	280	280	+
Bogotá D. C., Corabastos	280	300	290	+
Bogotá D. C., Paloquemao	280	290	285	-
Bogotá D. C., Plaza Las Flores	300	320	313	+
Bucaramanga, Centroabastos	270	270	270	=
Cali, Galería Alameda	250	283	267	=
Cali, La Floresta	267	280	273	=
Cali, Santa Helena	290	307	301	=
Cali, Siloé	257	267	262	=
Cartagena, Bazurto	253	257	256	+
Cartago (Valle del Cauca)	267	270	268	=
Cúcuta, Cenabastos	278	289	283	+
Ibagué, Plaza La 21	283	300	296	=
Medellín, Central Mayorista de Antioquia	280	280	280	+
Medellín, Plaza Minorista José María Villa	295	295	295	+
Montería, Mercado del Sur	287	300	292	+
Neiva, Surabastos	280	300	290	+
Palmira (Valle del Cauca)	300	310	308	=
Pamplona (Norte de Santander)	278	278	278	+
Pasto, El Potrerillo	270	280	275	+
Popayán, Plaza de mercado del barrio Bolívar	283	290	287	=
Sincelejo, Nuevo Mercado	283	283	283	-
Tuluá (Valle del Cauca)	265	267	266	+
Valledupar, Mercado Nuevo	280	280	280	+
Villavicencio, CAV	270	283	279	+
<b>Huevo rojo B</b>				
Armenia, Mercar	290	290	290	=
Barranquilla, Barranquillita	220	225	224	=
Barranquilla, Granabastos	260	260	260	+
Bogotá D. C., Corabastos	260	270	267	+



**Cuadro 6.** Mercados mayoristas. Precios de venta de huevos y lácteos (continuación)  
2018 (27 de octubre al 2 de noviembre)

Productos y mercados	Pesos por kilogramo			
	Mínimo	Máximo	Medio	Tendencia
<b>Huevo rojo B (continuación)</b>				
Bogotá D. C., Paloquemao	250	265	258	+
Bogotá D. C., Plaza Las Flores	270	290	280	+
Bucaramanga, Centroabastos	250	250	250	-
Ibagué, Plaza La 21	250	260	255	-
Medellín, Central Mayorista de Antioquia	255	260	257	=
Medellín, Plaza Minorista José María Villa	270	273	271	+
Montería, Mercado del Sur	263	267	266	=
Neiva, Surabastos	250	270	260	+
Sincalejo, Nuevo Mercado	263	263	263	=
Villavicencio, CAV	250	263	258	+
<b>Huevo rojo extra</b>				
Armenia, Mercar	330	330	330	=
Bogotá D. C., Corabastos	320	330	323	+
Bogotá D. C., Paloquemao	300	310	303	-
Bogotá D. C., Plaza Las Flores	350	350	350	+
Cali, Galería Alameda	290	307	299	=
Cali, La Floresta	297	307	301	=
Cali, Siloé	290	307	299	=
Cúcuta, Cenabastos	289	300	294	+
Ibagué, Plaza La 21	317	333	329	+
Medellín, Central Mayorista de Antioquia	320	330	323	-
Medellín, Plaza Minorista José María Villa	315	315	315	+
Neiva, Surabastos	320	320	320	=
Palmira (Valle del Cauca)	333	343	340	-
Pasto, El Potrerillo	287	303	294	=
Villavicencio, CAV	280	300	291	=
<b>Leche en polvo</b>				
Armenia, Mercar	18.828	23.611	20.963	-
Bogotá D. C., Corabastos	23.177	23.438	23.293	-
Bucaramanga, Centroabastos	24.132	24.583	24.294	+
Bucaramanga, Mercados del centro	23.655	23.872	23.763	=
Buenaventura (Valle del Cauca)	19.325	23.936	21.534	=
Cali, La Floresta	19.123	21.354	20.239	=
Cali, Santa Helena	19.211	21.962	20.587	=
Cali, Siloé	19.792	24.123	21.429	+
Cartago (Valle del Cauca)	18.395	23.333	20.924	=
Medellín, Central Mayorista de Antioquia	15.667	15.875	15.813	=
Palmira (Valle del Cauca)	19.211	23.000	21.132	-
Pamplona (Norte de Santander)	11.250	11.667	11.472	-
Pasto, El Potrerillo	18.860	19.298	19.079	=
Pereira, Mercasa	23.639	23.639	23.639	=
Popayán, Plaza de mercado del barrio Bolívar	19.377	21.701	20.485	=

Productos y mercados	Pesos por kilogramo			
	Mínimo	Máximo	Medio	Tendencia
<b>Leche en polvo (continuación)</b>				
Tuluá (Valle del Cauca)	19.289	23.411	21.330	=
Villavicencio, CAV	24.132	24.549	24.329	=
<b>Queso campesino</b>				
Armenia, Mercar	11.000	11.200	11.067	=
Bogotá D. C., Corabastos	8.000	8.200	8.050	-
Bogotá D. C., Paloquemao	9.000	9.000	9.000	=
Bogotá D. C., Plaza España	8.200	8.500	8.300	-
Bogotá D. C., Plaza Las Flores	7.600	8.000	7.733	-
Bucaramanga, Mercados del centro	9.000	9.000	9.000	=
Cali, Galería Alameda	10.000	10.000	10.000	=
Cali, La Floresta	10.000	10.000	10.000	=
Cali, Santa Helena	10.000	10.000	10.000	+
Cali, Siloé	10.000	10.000	10.000	=
Cúcuta, Cenabastos	9.500	10.000	9.750	=
Florencia (Caquetá)	8.800	9.200	9.000	+
Ibagué, Plaza La 21	7.600	9.000	8.150	+
Manizales, Centro Galerías	8.000	8.000	8.000	=
Medellín, Central Mayorista de Antioquia	12.300	12.300	12.300	=
Montería, Mercado del Sur	10.000	10.000	10.000	=
Palmira (Valle del Cauca)	9.600	10.000	9.850	-
Pereira, La 41	10.000	10.000	10.000	=
Tuluá (Valle del Cauca)	9.200	9.600	9.400	+
Villavicencio, CAV	9.400	10.000	9.750	+
<b>Queso Caquetá</b>				
Cali, Galería Alameda	11.000	11.200	11.067	-
Cali, La Floresta	10.200	10.600	10.400	-
Cali, Santa Helena	11.000	11.200	11.050	-
Cali, Siloé	11.000	11.200	11.067	+
Palmira (Valle del Cauca)	11.000	12.000	11.500	-
Popayán, Plaza de mercado del barrio Bolívar	8.100	8.400	8.233	=
Tuluá (Valle del Cauca)	12.000	12.000	12.000	+
<b>Queso costeño</b>				
Armenia, Mercar	10.000	10.560	10.320	=
Barranquilla, Barranquillita	9.700	9.900	9.800	+
Barranquilla, Granabastos	10.000	10.400	10.150	+
Bogotá D. C., Corabastos	11.000	11.400	11.150	-
Bogotá D. C., Paloquemao	12.500	13.000	12.833	-
Bogotá D. C., Plaza España	12.000	12.000	12.000	+
Bogotá D. C., Plaza Las Flores	11.000	13.000	11.700	-
Bucaramanga, Mercados del centro	11.000	11.000	11.000	+
Buenaventura (Valle del Cauca)	14.000	15.000	14.333	=
Cali, Galería Alameda	11.000	11.200	11.067	-
Cali, La Floresta	10.200	10.600	10.400	-
Cali, Santa Helena	11.000	11.200	11.050	-
Cali, Siloé	11.000	11.200	11.067	+

# BOLETÍN SEMANAL PRECIOS MAYORISTAS

**Cuadro 6.** Mercados mayoristas. Precios de venta de huevos y lácteos (conclusión)  
2018 (27 de octubre al 2 de noviembre)

Productos y mercados	Pesos por kilogramo			Tendencia
	Mínimo	Máximo	Medio	
<b>Queso costeño (continuación)</b>				
Cartagena, Bazurto	12.000	12.100	12.033	+
Cartago (Valle del Cauca)	10.700	11.000	10.850	+
Cúcuta, Cenabastos	11.500	11.500	11.500	=
Manizales, Centro Galerías	11.000	11.500	11.250	=
Medellín, Central Mayorista de Antioquia	11.500	12.000	11.667	=
Medellín, Plaza Minorista José María Villa	12.000	12.000	12.000	++
Montería, Mercado del Sur	11.000	12.000	11.500	=
Palmira (Valle del Cauca)	11.000	12.000	11.500	-
Pereira, La 41	11.500	11.500	11.500	+
Santa Marta (Magdalena)	10.000	10.500	10.267	+
Sincelejo, Nuevo Mercado	9.400	9.400	9.400	+
Valledupar, Mercado Nuevo	10.000	11.000	10.333	+
Villavicencio, CAV	11.000	11.600	11.200	+

<b>Queso cuajada</b>				
Armenia, Mercar	8.000	8.200	8.067	-
Bogotá D. C., Corabastos	9.000	9.000	9.000	=
Bogotá D. C., Paloquemao	9.500	9.500	9.500	-
Bogotá D. C., Plaza Las Flores	8.000	8.000	8.000	=
Bucaramanga, Mercados del centro	9.000	9.000	9.000	=
Buenaventura (Valle del Cauca)	9.000	9.600	9.200	=
Cali, Galería Alameda	8.000	8.000	8.000	=
Cali, La Floresta	8.000	8.000	8.000	=
Cali, Santa Helena	8.000	8.000	8.000	+
Cali, Siloé	8.000	8.000	8.000	=
Cartago (Valle del Cauca)	7.400	7.600	7.500	=
Cúcuta, Cenabastos	9.000	9.000	9.000	+
Medellín, Central Mayorista de Antioquia	9.400	9.700	9.500	=

## TENDENCIAS

--- Variación mayor al -20 %	- Variación entre 0 % y -10 %
-- Variación entre -10 % y -20 %	= Variación igual a 0 %

Productos y mercados	Pesos por kilogramo			Tendencia
	Mínimo	Máximo	Medio	
<b>Queso cuajada (continuación)</b>				
Medellín, Plaza Minorista José María Villa	8.000	8.000	8.000	=
Palmira (Valle del Cauca)	7.800	8.000	7.950	+
Pereira, La 41	9.000	9.000	9.000	=
Popayán, Plaza de mercado del barrio Bolívar	7.600	8.000	7.800	=
Tuluá (Valle del Cauca)	7.000	7.400	7.200	=
Villavicencio, CAV	10.000	10.400	10.300	-

<b>Queso doble crema</b>				
Armenia, Mercar	11.000	11.500	11.333	+
Bogotá D. C., Corabastos	10.400	10.800	10.600	+
Bogotá D. C., Paloquemao	10.800	11.200	11.067	-
Bogotá D. C., Plaza España	10.800	11.200	10.933	-
Bogotá D. C., Plaza Las Flores	10.400	10.800	10.567	+
Bucaramanga, Mercados del centro	10.000	10.000	10.000	=
Buenaventura (Valle del Cauca)	9.600	10.000	9.867	=
Cali, Galería Alameda	11.000	12.000	11.667	=
Cali, La Floresta	10.000	10.000	10.000	=
Cali, Santa Helena	10.000	10.000	10.000	=
Cali, Siloé	10.000	10.000	10.000	=
Cúcuta, Cenabastos	11.000	11.000	11.000	-
Florencia (Caquetá)	9.800	10.000	9.900	-
Ibagué, Plaza La 21	10.400	12.000	11.000	+
Medellín, Central Mayorista de Antioquia	9.600	10.000	9.800	=
Palmira (Valle del Cauca)	10.000	10.000	10.000	=
Popayán, Plaza de mercado del barrio Bolívar	9.800	10.000	9.933	=
Tuluá (Valle del Cauca)	11.400	11.600	11.467	+
Villavicencio, CAV	10.400	10.400	10.400	=

+	+++
Variación entre 0 % y 10 %	Variación mayor al 20 %
++	n. d.
Variación entre 10 % y 20 %	No determinado

**Cuadro 7.** Mercados mayoristas. Precios de venta de carnes 2018 (27 de octubre al 2 de noviembre)

Productos y mercados	Pesos por kilogramo			
	Mínimo	Máximo	Medio	Tendencia
<b>Alas de pollo con costillar</b>				
Armenia, Mercar	5.200	5.400	5.267	-
Barranquilla, Barranquillita	4.200	4.300	4.275	+
Barranquilla, Granabastos	4.500	4.600	4.550	++
Bogotá D. C., Frigorífico Ble Ltda.	5.000	5.200	5.050	-
Bogotá D. C., Frigorífico Guadalupe	3.400	4.000	3.667	+
Bogotá D. C., Plaza Las Flores	3.000	3.400	3.200	+
Cali, Galería Alameda	3.980	4.400	4.193	=
Cali, Santa Helena	4.400	4.600	4.500	=
Cartagena, Bazaruto	4.200	4.300	4.225	=
Florencia (Caquetá)	4.600	4.800	4.700	-
Ibagué, Plaza La 21	4.600	4.800	4.733	=
Montería, Mercado del Sur	4.000	4.500	4.225	+
Neiva, Surabastos	4.000	4.400	4.267	=
Palmira (Valle del Cauca)	5.000	5.200	5.100	+
Santa Marta (Magdalena)	3.800	4.400	4.067	+
Sincelejo, Nuevo Mercado	4.000	4.000	4.000	=
Tuluá (Valle del Cauca)	4.900	5.200	5.033	=
Valledupar, Mercado Nuevo	4.000	4.200	4.067	+
Villavicencio, CAV	4.000	4.400	4.300	-

<b>Alas de pollo sin costillar</b>				
Arauca (Arauca)	5.500	5.500	5.500	-
Armenia, Mercar	5.500	6.000	5.700	=
Bogotá D. C., Corabastos	5.600	5.800	5.733	-
Bogotá D. C., Frigorífico Ble Ltda.	6.000	6.600	6.250	+
Bogotá D. C., Frigorífico Guadalupe	6.000	6.500	6.183	+
Bogotá D. C., Paloquemao	6.800	7.000	6.933	+
Bogotá D. C., Plaza Las Flores	5.200	6.000	5.633	+
Bucaramanga, Frigoríficos	6.400	6.600	6.500	+
Cúcuta, Cenabastos	4.905	4.915	4.910	-
Medellín, Central Mayorista de Antioquia	6.900	7.450	7.083	=
Medellín, Plaza Minorista José María Villa	4.900	5.600	5.200	=

<b>Carne de cerdo, brazo con hueso</b>				
Barranquilla, Barranquillita	9.000	9.300	9.175	+
Bogotá D. C., Frigorífico Ble Ltda.	8.000	8.600	8.450	-
Bogotá D. C., Frigorífico Guadalupe	7.800	8.400	8.050	-
Bogotá D. C., Paloquemao	9.000	9.000	9.000	-
Bogotá D. C., Plaza Las Flores	8.000	10.000	8.950	-
Cartagena, Bazaruto	9.300	9.500	9.400	+
Cúcuta, Cenabastos	9.500	10.000	9.750	=
Malambo (Atlántico), Carnes y carnes	10.200	10.200	10.200	+
Montería, Mercado del Sur	9.500	9.500	9.500	-
Sincelejo, Nuevo Mercado	8.000	9.000	8.250	=
Valledupar, Mercado Nuevo	12.000	13.000	12.667	+

Productos y mercados	Pesos por kilogramo			
	Mínimo	Máximo	Medio	Tendencia
<b>Carne de cerdo, brazo sin hueso</b>				
Barranquilla, Barranquillita	11.000	11.300	11.175	+
Bogotá D. C., Frigorífico Ble Ltda.	9.000	9.500	9.133	-
Bogotá D. C., Frigorífico Guadalupe	8.800	9.500	9.083	-
Bogotá D. C., Paloquemao	9.600	10.000	9.867	+
Bogotá D. C., Plaza Las Flores	9.000	10.400	9.617	-
Buenaventura (Valle del Cauca)	15.000	15.000	15.000	=
Cali, Santa Helena	12.000	12.400	12.225	=
Cartagena, Bazaruto	12.000	12.200	12.100	-
Ibagué, Plaza La 21	9.000	10.800	9.900	+
Medellín, Central Mayorista de Antioquia	11.600	12.200	11.867	=
Montería, Mercado del Sur	12.000	12.000	12.000	=
Palmira (Valle del Cauca)	10.000	11.000	10.375	=
Pasto, El Potrerillo	14.000	14.000	14.000	=
Pereira, La 41	12.000	13.000	12.500	=
Popayán, Plaza de mercado del barrio Bolívar	12.000	12.200	12.067	+
Sincelejo, Nuevo Mercado	11.000	12.000	11.500	=
Tuluá (Valle del Cauca)	10.000	11.000	10.667	=
Valledupar, Mercado Nuevo	11.000	13.000	12.333	-
Villavicencio, CAV	10.000	10.000	10.000	=

<b>Carne de cerdo, cabeza de lomo</b>				
Bogotá D. C., Frigorífico Ble Ltda.	10.000	10.500	10.083	-
Bogotá D. C., Frigorífico Guadalupe	8.800	9.200	9.000	-
Bogotá D. C., Paloquemao	10.000	10.400	10.133	+
Bogotá D. C., Plaza Las Flores	9.000	10.400	9.700	-
Cúcuta, Cenabastos	12.000	12.000	12.000	=
Cúcuta, La Nueva Sexta	11.000	11.000	11.000	=
Ibagué, Plaza La 21	9.000	10.000	9.500	-
Villavicencio, CAV	10.000	10.500	10.125	=

<b>Carne de cerdo, costilla</b>				
Barranquilla, Barranquillita	9.500	9.600	9.525	+
Bogotá D. C., Frigorífico Ble Ltda.	11.000	11.400	11.100	-
Bogotá D. C., Frigorífico Guadalupe	9.500	10.000	9.917	-
Bogotá D. C., Paloquemao	11.000	11.400	11.133	+
Bogotá D. C., Plaza Las Flores	9.800	11.000	10.550	+
Buenaventura (Valle del Cauca)	13.000	14.000	13.533	=
Cali, Santa Helena	9.200	9.500	9.350	=
Cartagena, Bazaruto	9.300	9.500	9.400	+
Cúcuta, Cenabastos	11.000	12.000	11.500	+
Cúcuta, La Nueva Sexta	11.000	11.000	11.000	=
Florencia (Caquetá)	14.000	14.000	14.000	=
Ibagué, Plaza La 21	11.000	11.800	11.350	-
Malambo (Atlántico), Carnes y carnes	11.000	11.000	11.000	=
Manizales, Centro Galerías	10.000	12.000	11.000	=

**Cuadro 7.** Mercados mayoristas. Precios de venta de carnes (continuación)  
2018 (27 de octubre al 2 de noviembre)

Productos y mercados	Pesos por kilogramo			
	Mínimo	Máximo	Medio	Tendencia
<b>Carne de cerdo, costilla (continuación)</b>				
Medellín, Central Mayorista de Antioquia	14.200	14.600	14.367	=
Medellín, Plaza Minorista José María Villa	13.200	14.300	13.717	=
Montería, Mercado del Sur	9.500	9.500	9.500	-
Palmira (Valle del Cauca)	9.400	10.000	9.575	-
Pasto, El Potrerillo	12.000	13.000	12.667	=
Pereira, La 41	13.000	13.000	13.000	=
Popayán, Plaza de mercado del barrio Bolívar	8.800	9.000	8.867	-
Tuluá (Valle del Cauca)	10.500	11.500	11.000	=
Tunja, Complejo de Servicios del Sur	11.000	12.000	11.667	+
Valledupar, Mercado Nuevo	11.000	12.000	11.333	-
Villavicencio, CAV	10.000	10.000	10.000	=
<b>Carne de cerdo en canal</b>				
Bogotá D. C., Frigorífico Guadalupe	6.560	6.880	6.760	+
Ibagué, Plaza La 21	6.800	7.096	6.966	-
Malambo (Atlántico), Carnes y carnes	7.600	7.600	7.600	=
Pereira, La 41	6.500	6.600	6.550	=
Popayán, Plaza de mercado del barrio Bolívar	6.300	6.400	6.333	-
<b>Carne de cerdo, espinazo</b>				
Buenaventura (Valle del Cauca)	9.000	10.000	9.667	=
Cali, Santa Helena	6.100	6.400	6.250	=
Cúcuta, Cenabastos	4.000	5.000	4.500	++
Ibagué, Plaza La 21	3.000	4.000	3.750	=
Manizales, Centro Galerías	7.000	8.000	7.667	=
Medellín, Central Mayorista de Antioquia	4.800	5.500	5.033	=
Medellín, Plaza Minorista José María Villa	5.700	6.000	5.900	=
Montería, Mercado del Sur	9.500	10.000	9.625	-
Neiva, Surabastos	4.000	4.600	4.200	+
Palmira (Valle del Cauca)	6.000	7.000	6.500	=
Pasto, El Potrerillo	6.000	6.000	6.000	=
Pereira, La 41	8.000	8.000	8.000	=
Popayán, Plaza de mercado del barrio Bolívar	6.600	6.800	6.667	=
Tuluá (Valle del Cauca)	6.000	7.000	6.333	=
Tunja, Complejo de Servicios del Sur	8.000	8.500	8.167	=
<b>Carne de cerdo, lomo con hueso</b>				
Barranquilla, Barranquillita	9.900	10.200	10.025	+
Cartagena, Bazurto	9.300	9.500	9.400	+
Cúcuta, Cenabastos	12.000	12.000	12.000	=
Cúcuta, La Nueva Sexta	11.000	12.000	11.500	-
<b>Carne de cerdo, lomo con hueso (continuación)</b>				
Malambo (Atlántico), Carnes y carnes	10.600	10.600	10.600	+
Montería, Mercado del Sur	9.500	9.500	9.500	-
Sincelejo, Nuevo Mercado	8.000	9.000	8.250	=
Valledupar, Mercado Nuevo	10.000	10.000	10.000	=
<b>Carne de cerdo, lomo sin hueso</b>				
Barranquilla, Barranquillita	11.800	12.000	11.950	=
Bogotá D. C., Frigorífico Ble Ltda.	13.000	13.500	13.117	-
Bogotá D. C., Frigorífico Guadalupe	12.000	12.800	12.467	-
Bogotá D. C., Paloquemao	12.400	13.000	12.800	-
Bogotá D. C., Plaza Las Flores	12.000	13.000	12.533	+
Buenaventura (Valle del Cauca)	16.000	16.000	16.000	=
Cali, Santa Helena	14.200	14.500	14.350	=
Cartagena, Bazurto	12.000	12.200	12.100	-
Cúcuta, Cenabastos	12.000	13.000	12.500	=
Cúcuta, La Nueva Sexta	12.000	13.000	12.333	-
Florencia (Caquetá)	14.000	14.000	14.000	=
Ibagué, Plaza La 21	11.800	13.000	12.300	-
Malambo (Atlántico), Carnes y carnes	13.400	13.400	13.400	+
Manizales, Centro Galerías	12.000	14.000	12.833	=
Medellín, Central Mayorista de Antioquia	14.000	15.500	14.700	=
Medellín, Plaza Minorista José María Villa	13.200	16.250	14.817	=
Montería, Mercado del Sur	12.000	13.000	12.250	-
Neiva, Surabastos	11.000	11.600	11.200	-
Palmira (Valle del Cauca)	13.000	13.800	13.525	+
Pasto, El Potrerillo	15.000	15.000	15.000	=
Pereira, La 41	15.000	16.000	15.500	=
Popayán, Plaza de mercado del barrio Bolívar	15.000	15.000	15.000	=
Sincelejo, Nuevo Mercado	12.000	13.000	12.500	=
Tuluá (Valle del Cauca)	13.600	15.000	14.200	=
Tunja, Complejo de Servicios del Sur	12.000	12.000	12.000	+
Valledupar, Mercado Nuevo	15.000	15.000	15.000	-
<b>Carne de cerdo, pernil con hueso</b>				
Barranquilla, Barranquillita	9.500	9.700	9.600	+
Bogotá D. C., Frigorífico Ble Ltda.	9.000	9.500	9.400	-
Bogotá D. C., Frigorífico Guadalupe	8.500	8.800	8.567	-
Bogotá D. C., Plaza Las Flores	9.000	10.000	9.583	-
Cartagena, Bazurto	9.300	9.500	9.400	+
Cúcuta, Cenabastos	9.500	10.000	9.750	=
Cúcuta, La Nueva Sexta	9.500	10.000	9.833	+
Ibagué, Plaza La 21	9.800	10.400	10.100	+
Montería, Mercado del Sur	9.500	10.000	9.625	-

**Cuadro 7.** Mercados mayoristas. Precios de venta de carnes (continuación)  
2018 (27 de octubre al 2 de noviembre)

Productos y mercados	Pesos por kilogramo			
	Mínimo	Máximo	Medio	Tendencia
<b>Carne de cerdo, pernil con hueso (continuación)</b>				
Sincelejo, Nuevo Mercado	9.000	9.000	9.000	=
Valledupar, Mercado Nuevo	11.000	11.000	11.000	-
Villavicencio, CAV	10.000	10.000	10.000	=

**Carne de cerdo, pernil sin hueso**

Bogotá D. C., Frigorífico Ble Ltda.	9.800	10.400	10.067	-
Bogotá D. C., Frigorífico Guadalupe	9.500	10.000	9.767	-
Bogotá D. C., Plaza Las Flores	10.000	11.500	10.433	+
Buenaventura (Valle del Cauca)	15.000	15.000	15.000	=
Cali, Santa Helena	12.300	12.600	12.450	=
Cartagena, Bazaruto	12.000	12.200	12.100	-
Cúcuta, Cenabastos	10.000	12.000	11.000	=
Cúcuta, La Nueva Sexta	11.000	11.000	11.000	=
Ibagué, Plaza La 21	10.600	11.200	10.900	-
Malambo (Atlántico), Carnes y carnes	13.400	13.400	13.400	=
Manizales, Centro Galerías	10.000	12.000	11.000	=
Medellín, Central Mayorista de Antioquia	12.200	13.500	12.800	=
Medellín, Plaza Minorista José María Villa	11.000	14.600	12.700	=
Montería, Mercado del Sur	12.000	12.000	12.000	-
Palmira (Valle del Cauca)	11.000	12.000	11.625	+
Pasto, El Potrerillo	15.000	15.000	15.000	=
Pereira, La 41	13.000	13.000	13.000	=
Popayán, Plaza de mercado del barrio Bolívar	12.000	13.000	12.333	-
Sincelejo, Nuevo Mercado	12.000	12.000	12.000	=
Tuluá (Valle del Cauca)	11.600	12.000	11.867	=
Tunja, Complejo de Servicios del Sur	12.000	12.000	12.000	=
Villavicencio, CAV	10.500	11.000	10.650	=

**Carne de cerdo, tocineta plancha**

Manizales, Centro Galerías	10.000	12.000	11.333	=
----------------------------	--------	--------	--------	---

**Carne de cerdo, tocino barriga**

Bogotá D. C., Frigorífico Ble Ltda.	9.800	10.000	9.967	+
Bogotá D. C., Frigorífico Guadalupe	9.500	10.000	9.800	-
Bogotá D. C., Plaza Las Flores	8.000	9.600	9.000	-
Florencia (Caquetá)	10.000	10.000	10.000	=
Ibagué, Plaza La 21	7.000	7.600	7.150	=
Medellín, Central Mayorista de Antioquia	13.000	14.200	13.500	-
Medellín, Plaza Minorista José María Villa	11.000	13.300	12.100	=
Neiva, Surabastos	6.000	6.000	6.000	=
Palmira (Valle del Cauca)	9.200	10.000	9.600	-
Pasto, El Potrerillo	6.000	6.000	6.000	=

Productos y mercados	Pesos por kilogramo			
	Mínimo	Máximo	Medio	Tendencia
<b>Carne de cerdo, tocino barriga (continuación)</b>				
Pereira, La 41	11.000	11.000	11.000	-
Popayán, Plaza de mercado del barrio Bolívar	5.400	5.600	5.467	=
Tunja, Complejo de Servicios del Sur	7.000	8.000	7.500	=

**Carne de cerdo, tocino papada**

Bogotá D. C., Frigorífico Ble Ltda.	6.600	7.000	6.900	+
Bogotá D. C., Frigorífico Guadalupe	5.800	6.000	5.967	-
Bogotá D. C., Plaza Las Flores	6.000	8.000	7.100	-
Buenaventura (Valle del Cauca)	8.000	8.000	8.000	=
Cali, Santa Helena	6.300	6.600	6.450	=
Cúcuta, Cenabastos	6.000	7.000	6.500	-
Cúcuta, La Nueva Sexta	7.000	7.500	7.167	-
Ibagué, Plaza La 21	6.000	7.000	6.725	+
Manizales, Centro Galerías	7.000	8.000	7.667	=
Medellín, Central Mayorista de Antioquia	7.500	8.500	8.000	=
Medellín, Plaza Minorista José María Villa	7.600	8.000	7.800	=
Pereira, La 41	10.000	10.000	10.000	=
Tuluá (Valle del Cauca)	8.000	8.200	8.100	=

**Carne de res, bola de brazo**

Barranquilla, Barranquillita	14.000	14.200	14.050	-
Barranquilla, Granabastos	13.900	14.300	14.075	-
Bogotá D. C., Paloquemao	15.000	15.000	15.000	-
Bucaramanga, Frigoríficos	16.500	17.800	17.150	-
Buenaventura (Valle del Cauca)	16.000	16.600	16.200	=
Cali, Santa Helena	15.000	15.400	15.225	=
Cartagena, Bazaruto	14.500	14.800	14.675	-
Cúcuta, Cenabastos	12.000	13.000	12.333	+
Cúcuta, La Nueva Sexta	12.500	14.000	13.500	+
Ibagué, Plaza La 21	14.000	16.000	14.700	-
Malambo (Atlántico), Carnes y carnes	15.000	15.000	15.000	-
Manizales, Centro Galerías	12.000	15.000	13.333	=
Medellín, Central Mayorista de Antioquia	16.000	17.000	16.667	=
Montería, Frigosinú	11.500	11.500	11.500	=
Montería, Mercado del Sur	13.000	13.000	13.000	-
Palmira (Valle del Cauca)	16.000	16.500	16.375	-
Pasto, El Potrerillo	15.000	15.000	15.000	=
Pereira, La 41	14.000	16.000	15.000	=
Popayán, Plaza de mercado del barrio Bolívar	15.600	15.800	15.667	-
Sincelejo, Nuevo Mercado	15.000	15.000	15.000	=
Tuluá (Valle del Cauca)	16.500	17.000	16.700	=
Valledupar, Mercado Nuevo	15.000	15.000	15.000	-

**Cuadro 7.** Mercados mayoristas. Precios de venta de carnes (continuación)  
2018 (27 de octubre al 2 de noviembre)

Productos y mercados	Pesos por kilogramo			Tendencia
	Mínimo	Máximo	Medio	
<b>Carne de res, bola de pierna</b>				
Barranquilla, Barranquillita	15.400	15.600	15.500	-
Barranquilla, Granabastos	15.900	16.800	16.475	+
Bogotá D. C., Frigorífico Ble Ltda.	13.800	14.000	13.967	+
Bogotá D. C., Frigorífico Guadalupe	14.000	14.200	14.033	+
Bogotá D. C., Paloquemao	15.000	16.000	15.333	+
Bucaramanga, Frigoríficos	17.900	18.600	18.250	-
Buenaventura (Valle del Cauca)	15.000	16.000	15.333	=
Cali, Santa Helena	15.200	15.500	15.350	=
Cartagena, Bazurto	14.500	14.800	14.675	-
Cúcuta, Cenabastos	13.000	13.000	13.000	+
Cúcuta, La Nueva Sexta	14.000	14.500	14.167	+
Florencia (Cauquetá)	15.000	15.000	15.000	=
Ibagué, Plaza La 21	14.000	15.900	14.675	-
Malambo (Atlántico), Carnes y carnes	17.900	17.900	17.900	=
Manizales, Centro Galerías	13.500	15.000	14.500	=
Medellín, Central Mayorista de Antioquia	18.200	19.000	18.567	=
Medellín, Plaza Minorista José María Villa	16.600	19.400	17.767	=
Montería, Mercado del Sur	14.000	14.000	14.000	-
Neiva, Surabastos	14.000	14.000	14.000	=
Palmira (Valle del Cauca)	16.500	17.000	16.875	+
Pasto, El Potrerillo	15.000	15.000	15.000	=
Pereira, La 41	16.000	16.000	16.000	=
Popayán, Plaza de mercado del barrio Bolívar	15.600	15.800	15.667	-
Sincelejo, Nuevo Mercado	15.000	15.000	15.000	=
Tuluá (Valle del Cauca)	16.500	17.000	16.700	=
Valledupar, Mercado Nuevo	15.000	15.000	15.000	-
Villavicencio, CAV	15.000	15.000	15.000	=
<b>Carne de res, bota</b>				
Barranquilla, Barranquillita	15.500	15.700	15.575	-
Barranquilla, Granabastos	15.900	16.900	16.500	+
Bogotá D. C., Frigorífico Ble Ltda.	13.800	14.000	13.967	+
Bogotá D. C., Frigorífico Guadalupe	14.000	14.200	14.033	+
Bogotá D. C., Paloquemao	15.000	16.000	15.333	+
Bucaramanga, Frigoríficos	16.900	17.400	17.150	=
Cartagena, Bazurto	14.500	14.800	14.675	-
Cúcuta, Cenabastos	13.000	13.000	13.000	+
Ibagué, Plaza La 21	14.000	15.900	14.675	-
Malambo (Atlántico), Carnes y carnes	17.800	17.800	17.800	=
Manizales, Centro Galerías	13.500	15.000	14.500	=
Medellín, Central Mayorista de Antioquia	18.200	19.000	18.567	=
Medellín, Plaza Minorista José María Villa	16.800	19.800	18.433	=
Montería, Frigosinú	13.800	13.800	13.800	=
Montería, Mercado del Sur	12.000	12.000	12.000	=

Productos y mercados	Pesos por kilogramo			Tendencia
	Mínimo	Máximo	Medio	
<b>Carne de res, bota (continuación)</b>				
Sincelejo, Nuevo Mercado	15.000	15.000	15.000	=
Valledupar, Mercado Nuevo	15.000	15.000	15.000	-
Villavicencio, CAV	15.000	15.000	15.000	=
<b>Carne de res, cadera</b>				
Barranquilla, Barranquillita	15.500	15.600	15.575	-
Barranquilla, Granabastos	15.900	16.800	16.450	+
Bogotá D. C., Frigorífico Ble Ltda.	13.800	14.000	13.967	+
Bogotá D. C., Frigorífico Guadalupe	14.000	14.200	14.033	+
Bogotá D. C., Paloquemao	15.000	16.000	15.333	+
Bucaramanga, Frigoríficos	19.500	19.600	19.550	=
Buenaventura (Valle del Cauca)	16.000	16.400	16.133	=
Cali, Santa Helena	14.500	14.800	14.650	=
Cartagena, Bazurto	14.500	14.800	14.675	-
Cúcuta, Cenabastos	13.000	13.000	13.000	+
Ibagué, Plaza La 21	14.400	15.900	14.875	-
Malambo (Atlántico), Carnes y carnes	17.800	17.800	17.800	+
Manizales, Centro Galerías	13.500	15.000	14.500	=
Medellín, Central Mayorista de Antioquia	18.200	19.000	18.567	=
Medellín, Plaza Minorista José María Villa	16.500	20.400	18.067	=
Montería, Frigosinú	13.800	13.800	13.800	=
Montería, Mercado del Sur	14.000	14.000	14.000	-
Palmira (Valle del Cauca)	15.600	17.000	16.400	+
Pasto, El Potrerillo	15.000	15.000	15.000	=
Pereira, La 41	16.000	16.000	16.000	=
Popayán, Plaza de mercado del barrio Bolívar	15.000	15.400	15.200	+
Sincelejo, Nuevo Mercado	15.000	15.000	15.000	=
Tuluá (Valle del Cauca)	16.000	17.000	16.500	=
Valledupar, Mercado Nuevo	15.000	15.000	15.000	-
Villavicencio, CAV	15.000	15.000	15.000	=
<b>Carne de res, centro de pierna</b>				
Barranquilla, Barranquillita	12.900	13.000	12.975	-
Barranquilla, Granabastos	15.900	16.900	16.500	+
Bogotá D. C., Frigorífico Ble Ltda.	13.800	14.000	13.967	+
Bogotá D. C., Frigorífico Guadalupe	14.000	14.200	14.033	+
Bogotá D. C., Paloquemao	15.000	16.000	15.333	+
Bucaramanga, Frigoríficos	18.000	18.900	18.450	-
Cartagena, Bazurto	14.500	14.800	14.675	-
Cúcuta, Cenabastos	13.000	13.000	13.000	+
Cúcuta, La Nueva Sexta	14.000	14.500	14.167	+
Ibagué, Plaza La 21	14.800	16.700	15.325	-
Malambo (Atlántico), Carnes y carnes	15.000	15.000	15.000	=
Manizales, Centro Galerías	14.000	16.000	15.333	=



**Cuadro 7.** Mercados mayoristas. Precios de venta de carnes (continuación)  
2018 (27 de octubre al 2 de noviembre)

Productos y mercados	Pesos por kilogramo			
	Mínimo	Máximo	Medio	Tendencia
<b>Carne de res, centro de pierna (continuación)</b>				
Medellín, Central Mayorista de Antioquia	18.200	19.000	18.567	=
Medellín, Plaza Minorista José María Villa	16.700	21.400	19.033	=
Montería, Frigosinú	13.800	13.800	13.800	=
Montería, Mercado del Sur	14.000	14.000	14.000	=
Pereira, La 41	16.000	16.000	16.000	=
Sincedejo, Nuevo Mercado	15.000	15.000	15.000	=
Valledupar, Mercado Nuevo	15.000	15.000	15.000	-
Villavicencio, CAV	15.000	15.000	15.000	=
<b>Carne de res, chatas</b>				
Barranquilla, Barranquillita	16.800	17.000	16.900	-
Barranquilla, Granabastos	16.400	16.900	16.625	-
Bogotá D. C., Frigorífico Ble Ltda.	17.500	18.000	17.700	+
Bogotá D. C., Frigorífico Guadalupe	17.500	18.000	17.800	+
Bogotá D. C., Paloquemao	18.000	18.400	18.133	-
Bucaramanga, Frigoríficos	28.100	28.200	28.150	-
Cali, Santa Helena	14.400	14.700	14.550	=
Cartagena, Bazaruto	14.500	14.800	14.675	-
Cúcuta, Cenabastos	15.000	16.000	15.667	+
Cúcuta, La Nueva Sexta	17.000	17.000	17.000	+
Ibagué, Plaza La 21	17.000	19.000	17.875	+
Malambo (Atlántico), Carnes y carnes	20.200	20.200	20.200	=
Medellín, Central Mayorista de Antioquia	22.000	23.500	22.833	=
Medellín, Plaza Minorista José María Villa	26.000	28.000	26.867	=
Montería, Frigosinú	15.800	15.800	15.800	=
Montería, Mercado del Sur	15.000	15.000	15.000	=
Palmira (Valle del Cauca)	18.000	19.000	18.750	-
Pasto, El Potrerillo	14.000	15.000	14.750	=
Pereira, La 41	19.000	19.000	19.000	=
Popayán, Plaza de mercado del barrio Bolívar	16.000	16.200	16.067	+
Sincedejo, Nuevo Mercado	15.000	15.000	15.000	=
Tuluá (Valle del Cauca)	19.000	19.500	19.167	=
Valledupar, Mercado Nuevo	16.000	16.000	16.000	-
Villavicencio, CAV	16.000	16.000	16.000	=
<b>Carne de res, cogote</b>				
Bogotá D. C., Frigorífico Ble Ltda.	10.800	11.000	10.933	+
Bogotá D. C., Frigorífico Guadalupe	10.000	11.000	10.500	=
Bogotá D. C., Paloquemao	11.000	12.000	11.333	+
Bucaramanga, Frigoríficos	14.800	14.950	14.875	=
Ibagué, Plaza La 21	6.800	7.900	7.175	=
Manizales, Centro Galerías	10.000	12.000	11.000	=
Montería, Frigosinú	11.000	11.000	11.000	=
Montería, Mercado del Sur	12.000	12.000	12.000	=

Productos y mercados	Pesos por kilogramo			
	Mínimo	Máximo	Medio	Tendencia
<b>Carne de res, cogote (continuación)</b>				
Pereira, La 41	11.000	12.000	11.500	=
<b>Carne de res, costilla</b>				
Barranquilla, Barranquillita	7.200	7.400	7.325	-
Bogotá D. C., Frigorífico Ble Ltda.	10.500	10.800	10.650	++
Bogotá D. C., Frigorífico Guadalupe	10.800	11.000	10.967	+
Bogotá D. C., Paloquemao	12.000	13.000	12.667	+
Bucaramanga, Frigoríficos	17.200	17.800	17.500	=
Buenaventura (Valle del Cauca)	10.000	10.000	10.000	=
Cali, Santa Helena	7.000	7.400	7.225	=
Cartagena, Bazaruto	6.400	6.500	6.475	=
Cúcuta, Cenabastos	9.000	11.000	10.000	+
Cúcuta, La Nueva Sexta	9.000	9.500	9.167	=
Ibagué, Plaza La 21	7.900	8.400	8.050	-
Malambo (Atlántico), Carnes y carnes	8.500	8.500	8.500	=
Manizales, Centro Galerías	6.000	8.000	6.667	=
Medellín, Central Mayorista de Antioquia	9.000	11.700	10.567	=
Medellín, Plaza Minorista José María Villa	7.400	8.500	8.100	=
Montería, Frigosinú	6.500	6.500	6.500	=
Montería, Mercado del Sur	6.000	6.000	6.000	=
Pasto, El Potrerillo	10.800	11.700	11.250	=
Pereira, La 41	6.000	7.000	6.500	=
Popayán, Plaza de mercado del barrio Bolívar	7.600	8.000	7.800	+
Valledupar, Mercado Nuevo	9.000	10.000	9.333	=
Villavicencio, CAV	9.000	9.000	9.000	=
<b>Carne de res en canal</b>				
Arauca (Arauca)	10.000	12.000	10.667	=
Ibagué, Plaza La 21	8.800	8.960	8.860	+
Malambo (Atlántico), Carnes y carnes	8.800	8.800	8.800	=
Montería, Mercado del Sur	7.800	7.800	7.800	-
Popayán, Plaza de mercado del barrio Bolívar	8.500	8.600	8.567	+
<b>Carne de res, falda</b>				
Barranquilla, Barranquillita	11.800	12.000	11.950	=
Barranquilla, Granabastos	13.000	14.000	13.575	-
Bogotá D. C., Frigorífico Ble Ltda.	11.400	11.600	11.483	+
Bogotá D. C., Frigorífico Guadalupe	11.500	12.000	11.750	+
Bogotá D. C., Paloquemao	13.600	14.000	13.867	+
Buenaventura (Valle del Cauca)	13.000	14.000	13.533	=
Cali, Santa Helena	7.500	7.800	7.650	=
Cartagena, Bazaruto	11.600	11.800	11.750	=
Cúcuta, Cenabastos	12.000	12.000	12.000	+
Cúcuta, La Nueva Sexta	12.500	13.000	12.833	+

**Cuadro 7.** Mercados mayoristas. Precios de venta de carnes (continuación)  
2018 (27 de octubre al 2 de noviembre)

Productos y mercados	Pesos por kilogramo			
	Mínimo	Máximo	Medio	Tendencia
<b>Carne de res, falda (continuación)</b>				
Ibagué, Plaza La 21	12.000	13.900	12.625	-
Malambo (Atlántico), Carnes y carnes	14.000	14.000	14.000	+
Manizales, Centro Galerías	9.000	10.000	9.333	=
Medellín, Central Mayorista de Antioquia	16.800	18.000	17.400	=
Medellín, Plaza Minorista José María Villa	16.000	17.200	16.733	=
Montería, Frigosinú	11.000	11.000	11.000	=
Montería, Mercado del Sur	10.000	10.000	10.000	=
Palmira (Valle del Cauca)	10.000	10.000	10.000	=
Pasto, El Potrerillo	12.000	13.000	12.750	+
Pereira, La 41	11.000	12.000	11.500	=
Popayán, Plaza de mercado del barrio Bolívar	9.800	10.000	9.867	+
Tuluá (Valle del Cauca)	9.000	10.000	9.333	=
<b>Carne de res, lomo de brazo</b>				
Bogotá D. C., Paloquemao	14.000	15.000	14.333	+
Cúcuta, Cenabastos	12.000	12.000	12.000	+
Cúcuta, La Nueva Sexta	12.000	13.000	12.667	+
Montería, Frigosinú	11.000	11.000	11.000	=
Montería, Mercado del Sur	14.000	14.000	14.000	=
Pasto, El Potrerillo	14.000	15.000	14.750	=
Pereira, La 41	14.000	15.000	14.500	=
Popayán, Plaza de mercado del barrio Bolívar	15.600	15.800	15.667	-
Sincelejo, Nuevo Mercado	11.000	11.000	11.000	=
Valledupar, Mercado Nuevo	15.000	15.000	15.000	-
<b>Carne de res, lomo fino</b>				
Barranquilla, Barranquillita	21.000	22.000	21.575	-
Barranquilla, Granabastos	20.000	20.000	20.000	+
Bogotá D. C., Frigorífico Ble Ltda.	23.000	24.000	23.333	-
Bogotá D. C., Frigorífico Guadalupe	22.000	24.000	23.167	=
Bogotá D. C., Paloquemao	24.000	24.000	24.000	+
Bucaramanga, Frigoríficos	39.600	39.750	39.675	-
Buenaventura (Valle del Cauca)	20.000	21.000	20.333	=
Cartagena, Bazurto	19.000	20.000	19.667	-
Cúcuta, Cenabastos	16.000	17.000	16.333	=
Cúcuta, La Nueva Sexta	17.000	17.000	17.000	+
Ibagué, Plaza La 21	20.000	22.000	21.000	=
Malambo (Atlántico), Carnes y carnes	23.500	23.500	23.500	-
Manizales, Centro Galerías	15.000	17.000	16.000	=
Medellín, Central Mayorista de Antioquia	33.500	36.200	34.567	=
Medellín, Plaza Minorista José María Villa	32.000	38.000	34.000	=
Montería, Frigosinú	27.500	27.500	27.500	=

Productos y mercados	Pesos por kilogramo			
	Mínimo	Máximo	Medio	Tendencia
<b>Carne de res, lomo fino (continuación)</b>				
Montería, Mercado del Sur	20.000	20.000	20.000	-
Palmira (Valle del Cauca)	18.000	20.000	19.125	=
Pasto, El Potrerillo	16.000	16.000	16.000	=
Pereira, La 41	19.000	19.000	19.000	=
Popayán, Plaza de mercado del barrio Bolívar	19.000	20.000	19.333	+
Sincelejo, Nuevo Mercado	16.000	16.000	16.000	=
Tuluá (Valle del Cauca)	27.000	29.000	28.000	=
Valledupar, Mercado Nuevo	17.000	18.000	17.667	-
Villavicencio, CAV	19.000	19.000	19.000	=
<b>Carne de res molida, murillo</b>				
Bogotá D. C., Frigorífico Ble Ltda.	9.800	10.000	9.967	-
Bogotá D. C., Frigorífico Guadalupe	9.500	10.000	9.917	-
Bogotá D. C., Paloquemao	11.000	12.000	11.333	+
Bucaramanga, Frigoríficos	12.400	13.000	12.700	=
Cúcuta, Cenabastos	11.000	11.500	11.167	=
Cúcuta, La Nueva Sexta	11.000	12.000	11.667	+
Florencia (Caquetá)	10.000	10.000	10.000	=
Ibagué, Plaza La 21	9.400	11.000	10.300	+
Neiva, Surabastos	9.000	10.000	9.500	-
Villavicencio, CAV	10.000	11.000	10.250	=
<b>Carne de res, morrillo</b>				
Bogotá D. C., Frigorífico Ble Ltda.	10.800	11.000	10.967	-
Bogotá D. C., Frigorífico Guadalupe	11.000	11.000	11.000	+
Bogotá D. C., Paloquemao	13.600	14.000	13.733	+
Bucaramanga, Frigoríficos	11.550	12.700	12.125	=
Buenaventura (Valle del Cauca)	13.000	14.000	13.333	=
Cali, Santa Helena	12.000	12.400	12.225	=
Cúcuta, Cenabastos	11.500	12.000	11.833	=
Cúcuta, La Nueva Sexta	12.500	13.000	12.833	+
Florencia (Caquetá)	12.000	12.000	12.000	=
Ibagué, Plaza La 21	10.600	12.000	11.200	-
Malambo (Atlántico), Carnes y carnes	13.700	13.700	13.700	=
Medellín, Central Mayorista de Antioquia	14.200	16.000	15.233	=
Montería, Frigosinú	10.500	10.500	10.500	=
Montería, Mercado del Sur	12.000	12.000	12.000	=
Palmira (Valle del Cauca)	13.000	13.800	13.500	+
Pasto, El Potrerillo	12.000	12.000	12.000	=
Pereira, La 41	14.000	14.000	14.000	=
Popayán, Plaza de mercado del barrio Bolívar	13.000	13.000	13.000	=
Tuluá (Valle del Cauca)	13.000	13.200	13.067	=
Villavicencio, CAV	10.000	10.000	10.000	=
<b>Carne de res, muchacho</b>				
Barranquilla, Barranquillita	15.500	15.600	15.575	=

**Cuadro 7.** Mercados mayoristas. Precios de venta de carnes (continuación)  
2018 (27 de octubre al 2 de noviembre)

Productos y mercados	Pesos por kilogramo			
	Mínimo	Máximo	Medio	Tendencia
<b>Carne de res, muchacho (continuación)</b>				
Barranquilla, Granabastos	15.800	16.400	16.050	+
Bucaramanga, Frigoríficos	20.400	20.500	20.450	-
Buenaventura (Valle del Cauca)	15.000	16.000	15.333	=
Cali, Santa Helena	14.000	14.400	14.225	=
Cartagena, Bazaruto	14.500	14.800	14.675	-
Cúcuta, Cenabastos	13.000	13.000	13.000	+
Cúcuta, La Nueva Sexta	14.000	14.000	14.000	=
Ibagué, Plaza La 21	15.000	16.300	15.375	+
Malambo (Atlántico), Carnes y carnes	17.400	17.400	17.400	=
Manizales, Centro Galerías	14.000	16.000	15.000	=
Medellín, Central Mayorista de Antioquia	18.500	19.000	18.700	=
Medellín, Plaza Minorista José María Villa	16.600	19.800	18.133	=
Montería, Frigosinú	13.800	13.800	13.800	=
Montería, Mercado del Sur	15.000	15.000	15.000	=
Palmira (Valle del Cauca)	15.500	16.500	15.875	+
Pasto, El Potrerillo	15.000	15.000	15.000	=
Pereira, La 41	16.000	16.000	16.000	=
Popayán, Plaza de mercado del barrio Bolívar	15.800	16.000	15.867	-
Sincelejo, Nuevo Mercado	15.000	15.000	15.000	=
Tuluá (Valle del Cauca)	15.500	16.000	15.700	=
Valledupar, Mercado Nuevo	15.000	15.000	15.000	-
Villavicencio, CAV	15.000	15.000	15.000	=
<b>Carne de res, murillo</b>				
Bogotá D. C., Frigorífico Ble Ltda.	9.800	11.000	10.300	+
Bogotá D. C., Frigorífico Guadalupe	9.500	10.000	9.917	-
Bogotá D. C., Paloquemao	11.000	12.000	11.333	+
Bucaramanga, Frigoríficos	12.400	13.000	12.700	=
Cúcuta, Cenabastos	11.000	11.000	11.000	-
Cúcuta, La Nueva Sexta	11.000	12.000	11.667	+
Ibagué, Plaza La 21	10.000	11.400	10.900	+
Manizales, Centro Galerías	9.000	12.000	11.000	=
Medellín, Central Mayorista de Antioquia	13.300	15.000	14.167	=
Montería, Frigosinú	10.500	10.500	10.500	=
Montería, Mercado del Sur	10.000	10.000	10.000	=
Neiva, Surabastos	9.000	9.000	9.000	=
Villavicencio, CAV	10.000	10.000	10.000	=
<b>Carne de res, paletero</b>				
Bogotá D. C., Paloquemao	14.000	14.800	14.400	-
Cúcuta, Cenabastos	12.000	12.000	12.000	=
Cúcuta, La Nueva Sexta	12.000	13.000	12.500	+
Ibagué, Plaza La 21	11.000	13.000	12.000	=
Malambo (Atlántico), Carnes y carnes	11.000	11.000	11.000	=
<b>Carne de res, paletero (continuación)</b>				
Manizales, Centro Galerías	12.000	13.000	12.333	=
Medellín, Central Mayorista de Antioquia	16.700	18.000	17.367	=
Montería, Frigosinú	11.000	11.000	11.000	=
Montería, Mercado del Sur	13.000	13.000	13.000	=
Pereira, La 41	14.000	15.000	14.500	=
Sincelejo, Nuevo Mercado	13.000	13.000	13.000	=
Valledupar, Mercado Nuevo	12.000	13.000	12.333	-
<b>Carne de res, pecho</b>				
Bogotá D. C., Frigorífico Ble Ltda.	12.200	12.500	12.433	-
Bogotá D. C., Frigorífico Guadalupe	12.000	12.500	12.417	+
Bogotá D. C., Paloquemao	13.000	14.000	13.667	-
Bucaramanga, Frigoríficos	13.300	13.400	13.350	-
Buenaventura (Valle del Cauca)	13.600	14.000	13.867	=
Cali, Santa Helena	13.500	13.800	13.650	=
Cúcuta, Cenabastos	12.000	12.000	12.000	+
Cúcuta, La Nueva Sexta	12.500	13.000	12.833	+
Ibagué, Plaza La 21	12.400	13.000	12.700	=
Manizales, Centro Galerías	9.500	12.000	10.833	=
Medellín, Central Mayorista de Antioquia	13.700	15.000	14.300	=
Medellín, Plaza Minorista José María Villa	13.600	14.500	14.000	=
Montería, Frigosinú	11.500	11.500	11.500	=
Montería, Mercado del Sur	12.000	12.000	12.000	=
Palmira (Valle del Cauca)	13.200	14.000	13.800	+
Pasto, El Potrerillo	12.000	13.000	12.750	+
Pereira, La 41	12.000	13.000	12.500	=
Popayán, Plaza de mercado del barrio Bolívar	13.200	13.600	13.400	+
Tuluá (Valle del Cauca)	13.000	13.500	13.233	=
Valledupar, Mercado Nuevo	12.000	13.000	12.667	=
<b>Carne de res, punta de anca</b>				
Barranquilla, Barranquillita	16.500	16.800	16.625	-
Barranquilla, Granabastos	16.800	17.300	17.050	+
Bogotá D. C., Frigorífico Ble Ltda.	17.000	17.500	17.183	-
Bogotá D. C., Frigorífico Guadalupe	16.500	17.200	16.950	+
Bogotá D. C., Paloquemao	17.600	18.000	17.867	-
Bucaramanga, Frigoríficos	27.600	27.800	27.700	-
Buenaventura (Valle del Cauca)	16.000	17.000	16.333	=
Cali, Santa Helena	17.500	17.800	17.650	=
Cartagena, Bazaruto	14.500	14.800	14.675	-
Cúcuta, Cenabastos	13.500	14.000	13.833	+
Cúcuta, La Nueva Sexta	14.000	17.000	15.000	-
Ibagué, Plaza La 21	15.000	17.800	16.850	+
Malambo (Atlántico), Carnes y carnes	21.000	21.000	21.000	=
Manizales, Centro Galerías	16.000	17.000	16.333	=

**Cuadro 7.** Mercados mayoristas. Precios de venta de carnes (continuación)  
2018 (27 de octubre al 2 de noviembre)

Productos y mercados	Pesos por kilogramo			
	Mínimo	Máximo	Medio	Tendencia
<b>Carne de res, punta de anca (continuación)</b>				
Medellín, Central Mayorista de Antioquia	26.000	27.900	26.867	=
Medellín, Plaza Minorista José María Villa	26.000	30.100	28.367	=
Montería, Frigosinú	16.800	16.800	16.800	=
Montería, Mercado del Sur	15.000	15.000	15.000	-
Palmira (Valle del Cauca)	17.000	18.000	17.500	+
Pasto, El Potrerillo	15.000	15.000	15.000	=
Pereira, La 41	17.000	19.000	18.000	=
Popayán, Plaza de mercado del barrio Bolívar	16.800	17.000	16.867	+
Sincelejo, Nuevo Mercado	15.000	15.000	15.000	=
Tuluá (Valle del Cauca)	19.000	19.500	19.250	=
Valledupar, Mercado Nuevo	18.000	18.000	18.000	=
Villavicencio, CAV	15.000	15.000	15.000	=
<b>Carne de res, sobrebarriga</b>				
Barranquilla, Barranquillita	12.800	13.000	12.925	-
Barranquilla, Granabastos	13.000	14.000	13.700	-
Bogotá D. C., Frigorífico Ble Ltda.	12.200	12.500	12.433	-
Bogotá D. C., Frigorífico Guadalupe	12.000	12.500	12.417	+
Bogotá D. C., Paloquemao	13.600	14.000	13.867	-
Bucaramanga, Frigoríficos	16.000	16.500	16.250	-
Buenaventura (Valle del Cauca)	13.000	14.000	13.533	=
Cali, Santa Helena	13.500	13.800	13.650	=
Cartagena, Bazurto	11.600	11.800	11.750	=
Cúcuta, Cenabastos	12.000	13.000	12.667	=
Cúcuta, La Nueva Sexta	13.000	13.500	13.167	+
Florencia (Caquetá)	13.000	13.000	13.000	=
Ibagué, Plaza La 21	12.000	13.500	12.775	+
Malambo (Atlántico), Carnes y carnes	14.000	14.000	14.000	=
Manizales, Centro Galerías	12.000	13.000	12.333	=
Medellín, Central Mayorista de Antioquia	14.350	18.100	15.817	=
Medellín, Plaza Minorista José María Villa	14.300	15.150	14.683	=
Montería, Frigosinú	11.000	11.000	11.000	=
Montería, Mercado del Sur	12.000	12.000	12.000	=
Neiva, Surabastos	10.000	10.000	10.000	=
Palmira (Valle del Cauca)	13.500	14.000	13.775	+
Pasto, El Potrerillo	12.000	12.000	12.000	=
Pereira, La 41	14.000	14.000	14.000	=
Popayán, Plaza de mercado del barrio Bolívar	13.200	13.600	13.467	+
Sincelejo, Nuevo Mercado	11.000	11.000	11.000	=
Tuluá (Valle del Cauca)	14.800	15.000	14.933	=
Valledupar, Mercado Nuevo	12.000	13.000	12.333	-
Villavicencio, CAV	11.000	12.000	11.500	=
<b>Menudencias de pollo</b>				
Armenia, Mercar	3.500	5.000	4.033	=
Florencia (Caquetá)	1.800	1.800	1.800	=
Ibagué, Plaza La 21	1.000	1.200	1.100	-
Montería, Mercado del Sur	1.500	1.800	1.700	+
Neiva, Surabastos	1.400	1.600	1.467	+
Pasto, El Potrerillo	1.000	1.000	1.000	=
Popayán, Plaza de mercado del barrio Bolívar	1.300	1.300	1.300	-
Villavicencio, CAV	1.200	1.400	1.300	-
<b>Muslos de pollo con rabadilla</b>				
Medellín, Plaza Minorista José María Villa	4.600	4.800	4.700	=
<b>Muslos de pollo sin rabadilla</b>				
Arauca (Arauca)	5.500	5.600	5.533	-
Bogotá D. C., Corabastos	6.000	6.600	6.333	=
Bogotá D. C., Frigorífico Ble Ltda.	6.500	7.000	6.783	+
Bogotá D. C., Frigorífico Guadalupe	5.900	6.500	6.133	+
Bogotá D. C., Paloquemao	7.200	7.600	7.467	+
Bogotá D. C., Plaza Las Flores	4.400	5.200	4.850	-
Bucaramanga, Frigoríficos	7.600	7.900	7.767	+
Medellín, Central Mayorista de Antioquia	6.900	8.300	7.500	=
<b>Pechuga de pollo</b>				
Arauca (Arauca)	6.200	6.300	6.233	-
Armenia, Mercar	8.200	8.400	8.267	=
Barranquilla, Barranquillita	6.600	6.800	6.700	-
Barranquilla, Granabastos	6.500	6.700	6.600	+
Bogotá D. C., Corabastos	7.600	7.800	7.667	-
Bogotá D. C., Frigorífico Ble Ltda.	8.200	9.000	8.800	=
Bogotá D. C., Frigorífico Guadalupe	7.600	8.000	7.800	+
Bogotá D. C., Paloquemao	8.600	9.200	8.867	-
Bogotá D. C., Plaza Las Flores	6.000	7.400	6.833	-
Bucaramanga, Frigoríficos	8.000	9.000	8.400	+
Buenaventura (Valle del Cauca)	7.600	8.000	7.867	-
Cali, Galería Alameda	7.600	8.000	7.800	=
Cali, Santa Helena	7.200	7.600	7.450	=
Cartagena, Bazurto	7.500	7.600	7.525	=
Cúcuta, Cenabastos	6.685	7.200	6.857	+
Florencia (Caquetá)	6.800	7.000	6.900	=
Ibagué, Plaza La 21	7.600	7.800	7.733	=
Manizales, Centro Galerías	7.000	8.000	7.667	=
Medellín, Central Mayorista de Antioquia	7.400	9.300	8.400	=
Medellín, Plaza Minorista José María Villa	6.800	7.600	7.100	=
Montería, Mercado del Sur	6.900	7.300	7.150	-
Neiva, Surabastos	7.400	7.400	7.400	=
Palmira (Valle del Cauca)	7.800	8.000	7.950	=

**Cuadro 7.** Mercados mayoristas. Precios de venta de carnes (continuación)  
2018 (27 de octubre al 2 de noviembre)

Productos y mercados	Pesos por kilogramo			
	Mínimo	Máximo	Medio	Tendencia
<b>Pechuga de pollo (continuación)</b>				
Pasto, El Potrillo	9.600	10.000	9.800	=
Popayán, Plaza de mercado del barrio Bolívar	8.000	8.400	8.267	=
Santa Marta (Magdalena)	6.700	7.100	6.933	+
Sincelejo, Nuevo Mercado	7.600	7.600	7.600	=
Tuluá (Valle del Cauca)	8.800	10.000	9.267	=
Valledupar, Mercado Nuevo	6.000	6.500	6.333	=
Villavicencio, CAV	7.000	7.400	7.200	-
<b>Pierna pernil con rabadilla</b>				
Arauca (Arauca)	4.000	6.000	4.817	=
Armenia, Mercar	5.600	5.800	5.667	-
Barranquilla, Barranquillita	3.400	3.600	3.525	+
Barranquilla, Granabastos	3.400	3.700	3.550	++
Bogotá D. C., Plaza Las Flores	4.000	5.400	4.817	-
Bucaramanga, Frigoríficos	4.900	5.300	5.067	+
Buenaventura (Valle del Cauca)	4.800	5.200	4.933	=
Cali, Galería Alameda	4.900	5.000	4.967	=
Cali, Santa Helena	4.800	5.200	5.050	=
Cartagena, Bazaruto	4.000	4.200	4.050	-
Cúcuta, Cenabastos	3.758	4.200	3.909	-
Florencia (Caquetá)	4.900	5.000	4.950	-
Ibagué, Plaza La 21	5.600	5.800	5.733	+
Medellín, Central Mayorista de Antioquia	4.800	5.000	4.933	=
Medellín, Plaza Minorista José María Villa	3.900	4.000	3.967	=
Montería, Mercado del Sur	3.200	3.800	3.500	+
Neiva, Surabastos	4.600	5.000	4.867	=
Palmira (Valle del Cauca)	5.200	5.400	5.300	+
Pasto, El Potrillo	5.600	6.000	5.800	=
Santa Marta (Magdalena)	3.300	3.500	3.400	=
Sincelejo, Nuevo Mercado	4.400	4.400	4.400	=
Tuluá (Valle del Cauca)	5.300	5.600	5.500	=
Valledupar, Mercado Nuevo	3.200	3.400	3.267	+
Villavicencio, CAV	5.200	5.200	5.200	-
<b>Pierna pernil sin rabadilla</b>				
Bogotá D. C., Corabastos	6.600	7.000	6.800	=
Bogotá D. C., Frigorífico Ble Ltda.	7.000	7.500	7.233	+
Bogotá D. C., Frigorífico Guadalupe	6.000	6.500	6.183	-
Bogotá D. C., Paloquemao	7.200	7.600	7.467	+
Bogotá D. C., Plaza Las Flores	5.500	6.000	5.817	+
Bucaramanga, Frigoríficos	6.200	7.000	6.500	+
<b>Piernas de pollo</b>				
Armenia, Mercar	7.200	7.600	7.333	-
Bogotá D. C., Corabastos	6.800	7.000	6.867	+
Bogotá D. C., Frigorífico Ble Ltda.	8.100	8.800	8.367	+
Bogotá D. C., Frigorífico Guadalupe	6.000	6.400	6.217	-

Productos y mercados	Pesos por kilogramo			
	Mínimo	Máximo	Medio	Tendencia
<b>Piernas de pollo (continuación)</b>				
Bogotá D. C., Paloquemao	7.600	7.800	7.667	=
Bogotá D. C., Plaza Las Flores	5.000	6.200	5.750	-
Bucaramanga, Frigoríficos	7.500	7.900	7.767	+
Cali, Santa Helena	5.600	6.000	5.850	=
Cartagena, Bazaruto	7.300	7.500	7.400	-
Cúcuta, Cenabastos	5.358	6.800	6.003	+
Manizales, Centro Galerías	4.500	5.000	4.733	=
Medellín, Central Mayorista de Antioquia	6.900	7.600	7.267	=
Medellín, Plaza Minorista José María Villa	4.600	4.800	4.700	=
Palmira (Valle del Cauca)	6.400	6.600	6.550	-
Popayán, Plaza de mercado del barrio Bolívar	5.800	6.000	5.933	-
Tuluá (Valle del Cauca)	6.400	6.800	6.667	=
Valledupar, Mercado Nuevo	5.200	5.500	5.333	+
<b>Pollo entero congelado sin vísceras</b>				
Arauca (Arauca)	6.000	6.200	6.133	+
Barranquilla, Barranquillita	4.000	4.200	4.125	+
Barranquilla, Granabastos	4.300	4.500	4.400	+
Bucaramanga, Frigoríficos	6.300	6.300	6.300	=
Cali, Galería Alameda	6.200	6.400	6.333	=
Cali, Santa Helena	5.800	6.000	5.900	=
Cartagena, Bazaruto	4.500	4.600	4.525	=
Medellín, Central Mayorista de Antioquia	5.900	6.500	6.267	=
Medellín, Plaza Minorista José María Villa	5.400	5.600	5.467	=
Montería, Mercado del Sur	4.200	4.600	4.450	+
Popayán, Plaza de mercado del barrio Bolívar	6.200	6.600	6.400	+
Santa Marta (Magdalena)	4.100	4.400	4.200	+
Valledupar, Mercado Nuevo	4.200	4.500	4.333	=
<b>Pollo entero fresco con vísceras</b>				
Ibagué, Plaza La 21	5.600	5.800	5.733	+
<b>Pollo entero fresco sin vísceras</b>				
Armenia, Mercar	5.800	6.300	6.033	=
Bogotá D. C., Corabastos	6.000	6.600	6.333	+
Bogotá D. C., Frigorífico Ble Ltda.	5.800	6.000	5.917	-
Bogotá D. C., Frigorífico Guadalupe	5.800	6.000	5.883	-
Bogotá D. C., Paloquemao	6.500	7.400	6.967	-
Bogotá D. C., Plaza Las Flores	4.600	5.800	5.500	-
Bucaramanga, Frigoríficos	6.400	6.400	6.400	=
Cúcuta, Cenabastos	4.750	5.500	5.004	+
Ibagué, Plaza La 21	6.000	6.200	6.067	+
Palmira (Valle del Cauca)	6.000	6.400	6.150	=

## PRECIOS MAYORISTAS

**Cuadro 7.** Mercados mayoristas. Precios de venta de carnes (conclusión)  
2018 (27 de octubre al 2 de noviembre)

Productos y mercados	Pesos por kilogramo			
	Precios			Tenden- cia
	Mínimo	Máximo	Medio	
<b>Pollo entero fresco sin vísceras (continuación)</b>				
Pasto, El Potrerillo	5.200	5.600	5.400	=
Sincelejo, Nuevo Mercado	5.400	5.400	5.400	=
Tuluá (Valle del Cauca)	6.800	7.200	7.000	+
Villavicencio, CAV	5.600	5.600	5.600	+
<b>TENDENCIAS</b>				
---				-
Variación mayor al -20 %	Variación entre 0 % y -10 %			
--				=
Variación entre -10 % y -20 %	Variación igual a 0 %			
<b>Rabadillas de pollo</b>				
Armenia, Mercar	2.000	2.200	2.100	=
Bucaramanga, Frigoríficos	2.450	2.850	2.650	=
Manizales, Centro Galerías	1.700	2.000	1.850	=
				+
	Variación entre 0 % y 10 %			
				+++
	Variación mayor al 20 %			
				++
	Variación entre 10 % y 20 %			
				n. d.
	No determinado			



**Cuadro 8.** Mercados mayoristas. Precios de venta de pescados 2018 (27 de octubre al 2 de noviembre)

Productos y mercados	Pesos por kilogramo			
	Mínimo	Máximo	Medio	Tendencia
<b>Almejas con concha</b>				
Cali, Galería Alameda	7.000	8.000	7.500	=
Cali, Santa Helena	7.400	7.600	7.500	=
Medellín, Central Mayorista de Antioquia	7.400	7.900	7.567	=
<b>Almejas sin concha</b>				
Cali, Galería Alameda	14.000	16.800	15.267	=
Cali, Santa Helena	11.800	12.800	12.300	+
Medellín, Central Mayorista de Antioquia	17.000	18.000	17.333	=
Palmira (Valle del Cauca)	12.800	14.000	13.150	-
<b>Bagre rayado en postas congelado</b>				
Armenia, Mercar	24.000	24.000	24.000	n.d.
Manizales, Centro Galerías	22.000	24.000	23.000	=
Medellín, Central Mayorista de Antioquia	17.000	18.000	17.667	=
Tunja, Complejo de Servicios del Sur	17.000	18.000	17.333	-
Villavicencio, CAV	16.000	17.000	16.250	=
<b>Bagre rayado entero congelado</b>				
Bogotá D. C., Plaza Las Flores	12.000	12.800	12.350	+
Cali, Galería Alameda	19.600	22.000	20.867	=
Cali, Santa Helena	15.200	15.700	15.467	=
Palmira (Valle del Cauca)	16.000	16.500	16.250	=
Pereira, Mercasa	21.000	21.200	21.100	=
Popayán, Plaza de mercado del barrio Bolívar	17.000	17.400	17.200	+
<b>Bagre rayado entero fresco</b>				
Arauca (Arauca)	10.000	12.000	11.000	=
Bogotá D. C., Plaza Las Flores	11.600	12.000	11.783	-
Bucaramanga, Centroabastos	13.600	14.400	14.000	=
Cúcuta, La Nueva Sexta	13.000	15.000	14.167	+
Florencia (Caquetá)	15.000	16.000	15.500	=
Ibagué, Plaza La 21	13.600	13.600	13.600	=
Montería, Mercado del Sur	10.000	10.000	10.000	n.d.
Neiva, Surabastos	10.000	12.000	11.000	-
Valledupar, Mercado Nuevo	13.000	14.000	13.667	-
Villavicencio, CAV	14.000	14.000	14.000	+
<b>Basa, filete congelado importado</b>				
Bogotá D. C., Corabastos	9.500	9.800	9.575	-
Bogotá D. C., Paloquemao	11.200	11.500	11.400	+
Bogotá D. C., Plaza Las Flores	9.000	9.500	9.117	+
Bucaramanga, Centroabastos	8.000	8.000	8.000	=
Cali, Galería Alameda	10.000	12.000	11.000	=
Cali, Santa Helena	9.000	9.100	9.033	-

Productos y mercados	Pesos por kilogramo			
	Mínimo	Máximo	Medio	Tendencia
<b>Basa, filete congelado importado (continuación)</b>				
Cúcuta, La Nueva Sexta	8.500	8.500	8.500	=
Medellín, Central Mayorista de Antioquia	9.000	10.000	9.500	=
Palmira (Valle del Cauca)	8.800	9.000	8.950	-
<b>Blanquillo entero fresco</b>				
Bogotá D. C., Plaza Las Flores	9.200	10.000	9.617	+
Bucaramanga, Centroabastos	11.200	11.200	11.200	=
Montería, Mercado del Sur	8.000	8.000	8.000	n.d.
Valledupar, Mercado Nuevo	10.000	12.000	10.667	-
<b>Bocachico criollo fresco</b>				
Arauca (Arauca)	8.000	9.000	8.583	-
Bogotá D. C., Plaza Las Flores	9.600	10.400	10.133	+
Cúcuta, La Nueva Sexta	7.000	8.000	7.667	=
Montería, Mercado del Sur	10.000	12.000	11.000	+++
Valledupar, Mercado Nuevo	16.000	16.000	16.000	=
Villavicencio, CAV	10.000	12.000	11.333	-
<b>Bocachico importado congelado</b>				
Armenia, Mercar	8.000	8.400	8.267	+
Barranquilla, Barranquillita	9.200	9.300	9.275	+
Bogotá D. C., Plaza Las Flores	7.000	7.000	7.000	-
Cali, Galería Alameda	8.400	10.000	9.133	=
Cali, Santa Helena	7.400	7.500	7.467	=
Cartagena, Bazurto	7.700	8.000	7.875	-
Cúcuta, La Nueva Sexta	7.000	7.500	7.375	+
Manizales, Centro Galerías	6.500	7.000	6.750	=
Medellín, Central Mayorista de Antioquia	8.500	9.000	8.833	=
Montería, Mercado del Sur	7.600	7.600	7.600	=
Palmira (Valle del Cauca)	6.000	6.800	6.525	+
Pereira, Mercasa	6.400	6.500	6.450	=
Popayán, Plaza de mercado del barrio Bolívar	7.400	7.600	7.533	=
Santa Marta (Magdalena)	7.000	7.500	7.250	+
Sincelejo, Nuevo Mercado	6.500	6.500	6.500	=
Tuluá (Valle del Cauca)	8.000	8.500	8.250	+
Valledupar, Mercado Nuevo	7.000	7.000	7.000	=
<b>Cachama de cultivo fresca</b>				
Arauca (Arauca)	8.000	9.000	8.500	+
Bogotá D. C., Plaza Las Flores	6.000	7.200	6.400	+
Bucaramanga, Centroabastos	7.200	7.200	7.200	-
Cúcuta, La Nueva Sexta	7.000	7.500	7.333	=
Ibagué, Plaza La 21	6.800	7.200	7.067	=
Montería, Mercado del Sur	6.000	6.500	6.350	-
Villavicencio, CAV	7.000	7.000	7.000	=
Yopal (Casanare)	7.000	7.000	7.000	+

**Cuadro 8.** Mercados mayoristas. Precios de venta de pescados (continuación)  
2018 (27 de octubre al 2 de noviembre)

Productos y mercados	Pesos por kilogramo			
	Mínimo	Máximo	Medio	Tendencia
<b>Calamar anillos</b>				
Bogotá D. C., Corabastos	22.000	23.500	22.625	-
Bogotá D. C., Paloquemao	27.200	28.800	28.000	+
Cali, Galería Alameda	20.000	22.000	21.000	=
Cali, Santa Helena	21.800	23.000	22.267	=
Medellín, Central Mayorista de Antioquia	24.000	24.500	24.167	+
Tuluá (Valle del Cauca)	13.400	14.000	13.700	=
<b>Calamar blanco entero</b>				
Bogotá D. C., Corabastos	11.000	12.000	11.575	++
Bogotá D. C., Paloquemao	17.000	17.000	17.000	+
Bogotá D. C., Plaza Las Flores	10.000	10.500	10.167	+
Cali, Galería Alameda	12.000	14.000	13.000	=
Cali, Santa Helena	12.000	13.800	12.933	=
Palmira (Valle del Cauca)	12.000	12.800	12.450	++
<b>Calamar morado entero</b>				
Bogotá D. C., Corabastos	15.500	16.000	15.833	n.d.
Cali, Galería Alameda	13.500	16.000	14.833	=
Cali, Santa Helena	14.800	15.300	15.033	=
Tuluá (Valle del Cauca)	13.000	15.000	14.000	=
<b>Camarón tigre precocido seco</b>				
Cali, Galería Alameda	30.000	32.000	31.000	=
Cali, Santa Helena	32.000	33.800	32.933	=
Medellín, Central Mayorista de Antioquia	35.000	37.000	35.667	=
Popayán, Plaza de mercado del barrio Bolívar	34.000	35.000	34.667	=
Tuluá (Valle del Cauca)	30.000	30.000	30.000	=
<b>Camarón tifi precocido seco</b>				
Armenia, Mercar	32.000	32.000	32.000	=
Bogotá D. C., Corabastos	27.000	29.000	28.000	-
Bogotá D. C., Paloquemao	32.000	32.500	32.167	+
Pereira, Mercasa	13.700	14.000	13.850	=
Popayán, Plaza de mercado del barrio Bolívar	18.000	18.800	18.267	+
<b>Capaz Magdalena fresco</b>				
Bogotá D. C., Plaza Las Flores	6.400	7.200	6.800	n.d.
Tunja, Complejo de Servicios del Sur	11.000	12.000	11.333	-
<b>Cazuela de mariscos (paquete)</b>				
Bogotá D. C., Corabastos	10.800	11.000	10.950	-
Bogotá D. C., Paloquemao	15.000	16.000	15.667	-
Medellín, Central Mayorista de Antioquia	22.000	24.000	23.333	=
<b>Corvina, filete congelado nacional</b>				
Buenaventura (Valle del Cauca)	30.000	30.000	30.000	=
Cali, Galería Alameda	30.000	34.000	32.000	=
Cali, Santa Helena	31.000	33.000	32.000	=
<b>Langostino U12</b>				
Medellín, Central Mayorista de Antioquia	92.000	96.000	93.333	+
<b>Langostino 16-20</b>				
Bogotá D. C., Corabastos	60.000	62.000	60.667	-
Buenaventura (Valle del Cauca)	46.000	50.000	48.000	=
Cali, Santa Helena	45.600	48.000	46.867	=
<b>Merluza, filete importado</b>				
Armenia, Mercar	12.400	13.000	12.800	+
Cali, Galería Alameda	14.000	15.000	14.333	n.d.
Cali, Santa Helena	9.200	9.700	9.467	=
Medellín, Central Mayorista de Antioquia	10.000	12.000	10.667	=
Palmira (Valle del Cauca)	11.000	12.000	11.500	+
<b>Merluza, filete nacional</b>				
Bogotá D. C., Corabastos	30.000	32.000	31.000	-
Bogotá D. C., Paloquemao	36.000	36.000	36.000	+
Cali, Galería Alameda	35.000	40.000	37.333	=
Cali, Santa Helena	27.000	29.000	28.000	=
<b>Mojarra lora entera congelada</b>				
Armenia, Mercar	9.600	10.000	9.867	+
Barranquilla, Barranquillita	5.500	5.700	5.600	+
Cartagena, Bazurto	7.000	7.300	7.075	=
<b>Mojarra lora entera fresca</b>				
Barranquilla, Barranquillita	6.000	6.200	6.075	+
Cartagena, Bazurto	7.800	8.000	7.950	=
Montería, Mercado del Sur	6.500	6.500	6.500	-
Valledupar, Mercado Nuevo	7.000	8.000	7.333	=
<b>Nicuro fresco</b>				
Bogotá D. C., Plaza Las Flores	5.600	6.400	5.917	-
Tunja, Complejo de Servicios del Sur	8.000	9.000	8.500	+
<b>Palmitos de mar</b>				
Bogotá D. C., Corabastos	10.500	11.000	10.825	+
Bogotá D. C., Paloquemao	12.000	12.800	12.267	-
Medellín, Central Mayorista de Antioquia	11.000	13.000	12.133	=
<b>Pargo rojo entero congelado</b>				
Armenia, Mercar	20.000	20.000	20.000	=

**Cuadro 8.** Mercados mayoristas. Precios de venta de pescados (continuación)  
2018 (27 de octubre al 2 de noviembre)

Productos y mercados	Pesos por kilogramo			
	Mínimo	Máximo	Medio	Tendencia
<b>Pargo rojo entero congelado (continuación)</b>				
Bogotá D. C., Corabastos	24.000	26.000	24.750	-
Cali, Galería Alameda	15.000	18.000	16.667	=
Cali, Santa Helena	14.800	15.300	15.033	-
Medellín, Central Mayorista de Antioquia	23.000	25.000	24.333	=
Palmira (Valle del Cauca)	16.000	17.200	16.675	-
Tuluá (Valle del Cauca)	17.400	18.000	17.700	=
<b>Pargo rojo entero fresco</b>				
Cartagena, Bazaruto	20.000	22.000	21.000	-
Santa Marta (Magdalena)	14.000	16.000	15.000	-
Valledupar, Mercado Nuevo	24.000	24.000	24.000	=
<b>Pargo rojo platero</b>				
Buenaventura (Valle del Cauca)	18.000	20.000	19.000	=
Cartagena, Bazaruto	20.000	22.000	20.500	-
Popayán, Plaza de mercado del barrio Bolívar	17.400	17.800	17.600	+
Santa Marta (Magdalena)	20.000	24.000	22.500	-
<b>Pescado cabezas</b>				
Armenia, Mercar	3.200	3.400	3.267	=
Bogotá D. C., Paloquemao	6.600	7.000	6.867	+
Cali, Galería Alameda	4.000	6.000	5.000	=
Cali, Santa Helena	6.000	6.000	6.000	=
Palmira (Valle del Cauca)	6.000	7.200	6.725	-
Pereira, Mercasa	2.350	2.500	2.425	=
Popayán, Plaza de mercado del barrio Bolívar	4.800	5.000	4.867	=
<b>Róbalo, filete congelado</b>				
Armenia, Mercar	13.400	13.600	13.533	-
Medellín, Central Mayorista de Antioquia	36.000	40.000	38.000	=
<b>Salmón, filete congelado</b>				
Armenia, Mercar	40.000	42.000	41.333	+
Bogotá D. C., Corabastos	36.000	38.000	36.500	-
Bogotá D. C., Paloquemao	44.000	45.000	44.333	+
Cali, Galería Alameda	35.000	36.000	35.667	=
Cali, Santa Helena	35.000	37.000	36.000	=
Medellín, Central Mayorista de Antioquia	38.000	40.000	39.333	=
Palmira (Valle del Cauca)	33.000	35.000	33.875	-
Popayán, Plaza de mercado del barrio Bolívar	37.000	39.000	38.000	+
<b>Sierra entera congelada</b>				
Armenia, Mercar	15.000	15.600	15.267	-
Bogotá D. C., Paloquemao	16.800	17.200	17.067	+

Productos y mercados	Pesos por kilogramo			
	Mínimo	Máximo	Medio	Tendencia
<b>Sierra entera congelada (continuación)</b>				
Bogotá D. C., Plaza Las Flores	9.000	12.000	10.833	-
Buenaventura (Valle del Cauca)	11.000	12.000	11.667	=
Cali, Galería Alameda	13.000	15.000	14.000	=
Cali, Santa Helena	11.700	12.600	12.100	=
Cartagena, Bazaruto	14.000	14.200	14.067	=
Medellín, Central Mayorista de Antioquia	16.000	17.000	16.333	=
Palmira (Valle del Cauca)	13.500	14.000	13.875	-
Santa Marta (Magdalena)	20.000	24.000	22.000	=
<b>Tilapia, filete congelado</b>				
Bogotá D. C., Corabastos	14.000	14.500	14.125	+
Cali, Galería Alameda	14.000	16.000	15.000	=
Cali, Santa Helena	12.600	13.000	12.800	=
Medellín, Central Mayorista de Antioquia	15.000	16.000	15.667	=
Palmira (Valle del Cauca)	12.000	13.500	12.875	+
Popayán, Plaza de mercado del barrio Bolívar	12.000	12.200	12.067	+
Tuluá (Valle del Cauca)	14.000	14.800	14.400	=
<b>Tilapia, lomitos</b>				
Medellín, Central Mayorista de Antioquia	6.000	7.000	6.333	=
<b>Tilapia roja entera congelada</b>				
Barranquilla, Barranquillita	6.500	6.700	6.625	=
Cali, Galería Alameda	10.500	12.000	11.167	=
Cali, Santa Helena	9.500	10.000	9.733	=
Cartagena, Bazaruto	8.200	8.500	8.350	+
Medellín, Central Mayorista de Antioquia	9.500	11.000	10.333	=
Palmira (Valle del Cauca)	8.000	8.500	8.375	-
Pasto, El Potrerillo	11.000	12.000	11.333	=
Pereira, Mercasa	8.850	9.500	9.175	=
Popayán, Plaza de mercado del barrio Bolívar	10.000	10.600	10.200	+
Santa Marta (Magdalena)	9.000	10.000	9.667	+
Tuluá (Valle del Cauca)	10.000	10.400	10.200	=
<b>Tilapia roja entera fresca</b>				
Barranquilla, Barranquillita	7.800	8.000	7.925	-
Bogotá D. C., Paloquemao	17.000	17.000	17.000	-
Bogotá D. C., Plaza Las Flores	6.400	7.200	6.800	-
Bucaramanga, Centroabastos	7.200	7.600	7.400	=
Cartagena, Bazaruto	8.600	8.900	8.775	=
Cúcuta, La Nueva Sexta	7.000	7.500	7.333	+
Florencia (Caquetá)	10.000	10.000	10.000	=
Ibagué, Plaza La 21	6.800	7.200	7.067	+
Montería, Mercado del Sur	7.000	7.000	7.000	=

**Cuadro 8.** Mercados mayoristas. Precios de venta de pescados (conclusión)  
2018 (27 de octubre al 2 de noviembre)

Productos y mercados	Pesos por kilogramo			Tendencia	Productos y mercados	Pesos por kilogramo			Tendencia
	Mínimo	Máximo	Medio			Mínimo	Máximo	Medio	
<b>Tilapia roja entera fresca (continuación)</b>					<b>Trucha en corte mariposa (continuación)</b>				
Neiva, Surabastos	6.000	7.000	6.467	+	Bogotá D. C., Corabastos	12.000	12.800	12.325	-
Tunja, Complejo de Servicios del Sur	10.000	10.000	10.000	=	Bogotá D. C., Paloquemao	17.000	18.000	17.333	-
Valledupar, Mercado Nuevo	8.500	9.000	8.833	-	Bogotá D. C., Plaza Las Flores	11.000	12.000	11.313	-
Villavicencio, CAV	7.600	8.000	7.900	+	Cali, Galería Alameda	15.000	16.000	15.667	=
Yopal (Casanare)	7.000	7.000	7.000	=	Cali, Santa Helena	15.500	17.600	16.567	=
<b>Toyo blanco, filete congelado</b>					Manizales,				
Bogotá D. C., Paloquemao	16.000	16.000	16.000	-	Centro Galerías	14.000	17.000	15.500	=
Cali, Santa Helena	9.800	10.000	9.933	=	Medellín, Central Mayorista de Antioquia	14.500	17.000	15.833	=
Palmira (Valle del Cauca)	11.300	12.000	11.700	+	Palmira (Valle del Cauca)	13.000	14.000	13.500	-
Popayán, Plaza de mercado del barrio Bolívar	10.000	10.600	10.200	+	Pereira, Mercasa	14.000	14.500	14.250	=
Tuluá (Valle del Cauca)	12.000	12.000	12.000	=	Popayán, Plaza de mercado del barrio Bolívar	15.600	16.000	15.867	-
<b>Trucha en corte mariposa</b>					<b>Trucha entera fresca</b>				
Armenia, Mercar	15.000	15.200	15.133	+	Pasto, El Potrerillo	11.000	12.000	11.667	=
<b>TENDENCIAS</b>									
---				-	+				+++
Variación mayor al -20 %				Variación entre 0 % y -10 %	Variación entre 0 % y 10 %				Variación mayor al 20 %
--				=	++				n. d.
Variación entre -10 % y -20 %				Variación igual a 0 %	Variación entre 10 % y 20 %				No determinado

**Cuadro 9.** Mercados mayoristas. Precios de venta de productos procesados 2018 (27 de octubre al 2 de noviembre)

Productos y mercados	Pesos por kilogramo			
	Mínimo	Máximo	Medio	Tendencia
<b>Aceite girasol</b>				
Barranquilla, Barranquillita	8.500	8.600	8.552	+
Barranquilla, Granabastos	8.250	8.630	8.442	=
Cartagena, Bazaruto	6.944	7.037	7.014	+
Montería, Mercado del Sur	6.667	6.792	6.740	+
Pereira, Mercasa	8.754	9.500	9.127	=
Santa Marta (Magdalena)	10.556	10.556	10.556	=
Sincelejo, Nuevo Mercado	6.133	6.250	6.210	=
Valledupar, Mercado Nuevo	7.500	8.000	7.722	=
<b>Aceite vegetal mezcla</b>				
Armenia, Mercar	5.417	5.583	5.500	+
Barranquilla, Barranquillita	4.250	4.375	4.319	+
Barranquilla, Granabastos	4.139	4.333	4.233	=
Bogotá D. C., Corabastos	4.558	4.667	4.631	-
Bogotá D. C., Paloquemao	4.667	4.833	4.778	-
Bucaramanga, Centroabastos	4.352	5.111	4.775	+
Bucaramanga, Mercados del centro	4.630	5.343	5.031	+
Buenaventura (Valle del Cauca)	4.846	5.859	5.227	=
Cali, La Floresta	5.417	6.167	5.792	=
Cali, Santa Helena	5.325	5.833	5.590	=
Cali, Siloé	5.750	6.250	5.979	=
Cartagena, Bazaruto	4.333	4.583	4.479	=
Cartago (Valle del Cauca)	4.750	5.250	5.042	-
Cúcuta, Cenabastos	4.074	4.259	4.190	-
Cúcuta, La Nueva Sexta	3.854	4.167	3.993	-
Florencia (Caquetá)	3.875	4.333	4.042	=
Ibagué, Plaza La 21	4.583	4.642	4.608	-
Manizales, Centro Galerías	4.917	5.800	5.250	-
Medellín, Central Mayorista de Antioquia	4.433	4.596	4.528	=
Medellín, Plaza Minorista José María Villa	5.000	5.333	5.194	=
Montería, Mercado del Sur	4.583	4.750	4.625	=
Neiva, Surabastos	4.667	5.333	5.021	-
Palmira (Valle del Cauca)	4.850	5.800	5.281	+
Pamplona (Norte de Santander)	3.519	3.981	3.735	-
Pasto, El Potrerillo	3.667	3.917	3.771	=
Popayán, Plaza de mercado del barrio Bolívar	3.967	4.083	4.017	-
Santa Marta (Magdalena)	4.833	5.500	5.158	=
Sincelejo, Nuevo Mercado	3.833	4.125	3.969	=
Tuluá (Valle del Cauca)	4.692	5.450	5.029	-
Valledupar, Mercado Nuevo	4.500	4.667	4.556	=
Villavicencio, CAV	4.167	6.125	5.106	-
<b>Arveja enlatada</b>				
Barranquilla, Barranquillita	6.102	6.183	6.141	+
Medellín, Central Mayorista de Antioquia	6.624	6.940	6.784	=
Medellín, Plaza Minorista José María Villa	8.194	8.611	8.380	=
<b>Arveja enlatada (continuación)</b>				
Santa Marta (Magdalena)	6.452	6.774	6.613	=
Valledupar, Mercado Nuevo	8.333	9.306	8.657	=
<b>Avena en hojuelas</b>				
Armenia, Mercar	7.083	7.500	7.222	-
Barranquilla, Barranquillita	7.396	7.552	7.482	+
Barranquilla, Granabastos	7.208	7.583	7.354	=
Bogotá D. C., Corabastos	7.167	7.250	7.194	-
Bogotá D. C., Paloquemao	7.500	7.667	7.556	-
Bogotá D. C., Plaza España	7.417	7.500	7.472	-
Bucaramanga, Centroabastos	7.000	7.167	7.083	+
Bucaramanga, Mercados del centro	6.967	7.000	6.989	=
Cali, La Floresta	7.000	7.188	7.090	=
Cali, Santa Helena	6.750	6.875	6.799	=
Cali, Siloé	7.208	7.500	7.354	=
Cartagena, Bazaruto	6.771	6.875	6.797	+
Cartago (Valle del Cauca)	7.292	7.458	7.347	+
Cúcuta, Cenabastos	7.167	7.333	7.250	+
Ibagué, Plaza La 21	7.267	7.767	7.558	+
Neiva, Surabastos	7.500	7.500	7.500	=
Palmira (Valle del Cauca)	7.500	7.900	7.725	+
Pamplona (Norte de Santander)	6.500	6.667	6.556	=
Pereira, Mercasa	7.100	7.100	7.100	=
Popayán, Plaza de mercado del barrio Bolívar	6.250	6.342	6.308	-
Santa Marta (Magdalena)	6.667	7.500	7.005	=
Sincelejo, Nuevo Mercado	6.667	7.135	6.888	-
Tuluá (Valle del Cauca)	7.083	7.552	7.295	=
Valledupar, Mercado Nuevo	5.167	5.500	5.333	-
Villavicencio, CAV	7.083	7.396	7.260	=
<b>Avena molida</b>				
Bogotá D. C., Corabastos	7.167	7.250	7.194	-
Bogotá D. C., Paloquemao	7.500	7.667	7.556	-
Bogotá D. C., Plaza España	7.417	7.500	7.472	-
Cali, La Floresta	7.000	7.188	7.090	=
Cali, Santa Helena	6.750	6.875	6.799	=
Cali, Siloé	7.208	7.500	7.354	=
Ibagué, Plaza La 21	7.267	7.767	7.558	+
Neiva, Surabastos	7.583	7.583	7.583	+
Palmira (Valle del Cauca)	7.500	7.900	7.725	+
Pereira, Mercasa	7.100	7.100	7.100	=
Popayán, Plaza de mercado del barrio Bolívar	6.333	6.500	6.417	-
Tuluá (Valle del Cauca)	7.083	7.552	7.295	=
Villavicencio, CAV	7.083	7.396	7.260	-
<b>Azúcar morena</b>				
Bogotá D. C., Corabastos	2.080	2.160	2.110	+
Bogotá D. C., Plaza España	2.280	2.320	2.307	+

**Cuadro 9.** Mercados mayoristas. Precios de venta de productos procesados (continuación)  
2018 (27 de octubre al 2 de noviembre)

Productos y mercados	Pesos por kilogramo			
	Mínimo	Máximo	Medio	Tendencia
<b>Azúcar morena (continuación)</b>				
Cali, La Floresta	2.720	2.880	2.800	+
Cali, Santa Helena	2.560	2.640	2.600	=
Cali, Siloé	2.720	2.800	2.760	=
Cartago (Valle del Cauca)	1.860	2.000	1.953	+
Ibagué, Plaza La 21	1.840	1.920	1.877	-
Medellín, Central Mayorista de Antioquia	2.060	2.120	2.095	+
Medellín, Plaza Minorista José María Villa	2.160	2.200	2.187	+
Pamplona (Norte de Santander)	2.400	2.520	2.440	+
Pasto, El Potrerillo	2.560	2.600	2.580	=
Tuluá (Valle del Cauca)	1.940	2.064	1.986	+
<b>Azúcar refinada</b>				
Barranquilla, Barranquillita	2.168	2.240	2.207	+
Barranquilla, Granabastos	1.800	1.824	1.807	=
Bogotá D. C., Plaza Las Flores	1.840	2.100	1.993	+
Bucaramanga, Centroabastos	2.250	2.292	2.278	++
Bucaramanga, Mercados del centro	2.250	2.333	2.292	+
Cartagena, Bazurto	2.240	2.400	2.360	=
Cúcuta, Cenabastos	2.400	2.720	2.560	+
Ibagué, Plaza La 21	1.840	1.920	1.877	+
Medellín, Central Mayorista de Antioquia	2.040	2.100	2.075	+
Montería, Mercado del Sur	1.840	1.880	1.860	+
Neiva, Surabastos	1.880	1.920	1.900	=
Pamplona (Norte de Santander)	2.100	2.160	2.120	+
Pasto, El Potrerillo	1.800	1.840	1.820	+
Santa Marta (Magdalena)	1.920	2.080	1.980	=
Sincelejo, Nuevo Mercado	2.200	2.400	2.275	=
Valledupar, Mercado Nuevo	1.920	1.960	1.933	+
Villavicencio, CAV	2.120	2.120	2.120	+
<b>Azúcar sulfitada</b>				
Armenia, Mercar	1.800	1.840	1.813	=
Barranquilla, Barranquillita	1.556	1.584	1.570	+
Barranquilla, Granabastos	1.540	1.600	1.573	=
Bogotá D. C., Corabastos	1.840	1.920	1.885	+
Bogotá D. C., Paloquemao	2.080	2.240	2.133	+
Bogotá D. C., Plaza España	1.780	1.800	1.793	+
Bucaramanga, Centroabastos	2.000	2.100	2.033	+++
Bucaramanga, Mercados del centro	2.000	2.100	2.033	+
Buenaventura (Valle del Cauca)	1.718	1.858	1.765	=
Cali, La Floresta	1.660	1.700	1.680	+
Cali, Santa Helena	1.680	1.720	1.700	+
Cali, Siloé	1.680	1.700	1.690	+
Cartagena, Bazurto	1.600	1.640	1.610	+
Cartago (Valle del Cauca)	1.720	1.760	1.740	+
Ibagué, Plaza La 21	1.620	1.650	1.633	-
Manizales, Centro Galerías	1.800	1.960	1.860	+

Productos y mercados	Pesos por kilogramo			
	Mínimo	Máximo	Medio	Tendencia
<b>Azúcar sulfitada (continuación)</b>				
Medellín, Central Mayorista de Antioquia	1.900	1.930	1.908	+
Palmira (Valle del Cauca)	1.800	1.840	1.810	++
Popayán, Plaza de mercado del barrio Bolívar	1.940	1.960	1.953	-
Santa Marta (Magdalena)	1.600	1.700	1.650	+
Sincelejo, Nuevo Mercado	1.820	1.860	1.835	+
Tuluá (Valle del Cauca)	1.800	1.900	1.858	+
Valledupar, Mercado Nuevo	1.840	1.860	1.847	++
Villavicencio, CAV	1.880	2.000	1.940	+
<b>Bocadillo veleño</b>				
Bogotá D. C., Corabastos	236	236	236	-
Bogotá D. C., Paloquemao	264	264	264	=
<b>Café instantáneo</b>				
Barranquilla, Barranquillita	74.902	75.490	75.159	-
Barranquilla, Granabastos	75.196	76.838	75.913	+
Bogotá D. C., Corabastos	67.647	69.608	68.627	+
Bogotá D. C., Plaza España	72.157	74.804	73.284	+
Buenaventura (Valle del Cauca)	82.549	86.082	84.563	=
Cali, La Floresta	85.833	88.333	87.222	=
Cali, Santa Helena	77.386	81.307	79.564	=
Cali, Siloé	86.667	87.500	87.083	=
Cartagena, Bazurto	73.529	74.020	73.652	=
Cartago (Valle del Cauca)	68.750	73.333	70.694	-
Cúcuta, Cenabastos	73.529	75.000	74.183	-
Florencia (Caquetá)	72.353	72.941	72.647	=
Medellín, Central Mayorista de Antioquia	81.078	82.876	81.740	+
Medellín, Plaza Minorista José María Villa	77.778	79.739	78.649	=
Neiva, Surabastos	68.627	70.588	69.608	+
Palmira (Valle del Cauca)	85.882	87.059	86.765	-
Pamplona (Norte de Santander)	67.157	67.647	67.484	-
Pasto, El Potrerillo	81.699	83.660	82.680	=
Popayán, Plaza de mercado del barrio Bolívar	79.085	82.353	81.046	=
Santa Marta (Magdalena)	70.588	78.431	75.490	=
Sincelejo, Nuevo Mercado	74.510	75.490	75.159	=
Tuluá (Valle del Cauca)	82.353	84.248	83.290	+
Valledupar, Mercado Nuevo	67.647	67.647	67.647	=
<b>Café molido</b>				
Armenia, Mercar	16.000	16.400	16.267	+
Barranquilla, Barranquillita	16.960	17.000	16.987	-
Barranquilla, Granabastos	16.042	16.792	16.524	=
Bogotá D. C., Corabastos	15.667	16.000	15.792	+
Bogotá D. C., Paloquemao	15.333	15.833	15.611	-
Bogotá D. C., Plaza España	15.333	16.000	15.683	-



**Cuadro 9.** Mercados mayoristas. Precios de venta de productos procesados (continuación)  
2018 (27 de octubre al 2 de noviembre)

Productos y mercados	Pesos por kilogramo				Tendencia	Productos y mercados	Pesos por kilogramo				Tendencia
	Mínimo	Máximo	Medio				Mínimo	Máximo	Medio		
<b>Café molido (continuación)</b>						<b>Chocolate dulce (continuación)</b>					
Bucaramanga, Centroabastos	16.375	16.600	16.458	=		Cartagena, Bazarro	13.200	13.500	13.400	+	
Bucaramanga, Mercados del centro	15.552	16.032	15.861	=		Cúcuta, Cenabastos	10.708	11.000	10.875	=	
Cali, La Floresta	15.040	15.200	15.120	=		Cúcuta, La Nueva Sexta	10.708	10.833	10.771	n.d.	
Cali, Santa Helena	14.960	15.120	15.040	=		Florencia (Caquetá)	9.904	10.260	10.082	=	
Cali, Siloé	14.960	15.040	15.000	=		Ibagué, Plaza La 21	10.000	10.600	10.425	+	
Cartagena, Bazarro	15.333	15.417	15.396	+		Montería, Mercado del Sur	13.000	14.000	13.500	+	
Cartago (Valle del Cauca)	14.368	15.040	14.803	+		Neiva, Surabastos	10.000	10.167	10.083	+	
Cúcuta, Cenabastos	16.333	17.000	16.611	+		Pamplona (Norte de Santander)	10.208	10.417	10.292	-	
Florencia (Caquetá)	16.100	16.600	16.350	=		Santa Marta (Magdalena)	10.000	11.000	10.544	=	
Ibagué, Plaza La 21	17.400	17.600	17.450	-		Sincelejo, Nuevo Mercado	13.400	13.800	13.650	=	
Manizales, Centro Galerías	15.000	15.600	15.200	+		Valledupar, Mercado Nuevo	12.000	12.000	12.000	=	
Medellín, Central Mayorista de Antioquia	15.200	15.800	15.450	=		Villavicencio, CAV	10.129	10.438	10.314	+	
Montería, Mercado del Sur	18.240	19.000	18.510	+		<b>Chocolate instantáneo</b>					
Neiva, Surabastos	16.400	17.000	16.667	-		Medellín, Central Mayorista de Antioquia	19.284	19.783	19.568	+	
Palmira (Valle del Cauca)	14.760	15.000	14.865	+		<b>Color (bolsita)</b>					
Popayán, Plaza de mercado del barrio Bolívar	14.800	15.112	14.968	=		Ibagué, Plaza La 21	23.600	26.000	24.900	+	
Santa Marta (Magdalena)	15.833	17.600	17.088	=		Medellín, Central Mayorista de Antioquia	16.905	17.619	17.202	=	
Sincelejo, Nuevo Mercado	17.500	18.300	17.878	=		Medellín, Plaza Minorista José María Villa	16.667	17.262	17.063	=	
Tuluá (Valle del Cauca)	14.720	15.032	14.877	=		Neiva, Surabastos	15.125	16.000	15.583	=	
Valledupar, Mercado Nuevo	16.000	16.500	16.278	-		<b>Fécula de maíz</b>					
Villavicencio, CAV	14.917	15.583	15.249	=		Armenia, Mercar	17.747	17.901	17.798	=	
<b>Chocolate amargo</b>						Barranquilla, Barranquillita	17.056	17.222	17.128	-	
Armenia, Mercar	22.000	22.200	22.093	=		Barranquilla, Granabastos	16.903	17.424	17.137	+	
Buenaventura (Valle del Cauca)	22.154	22.560	22.377	=		Bogotá D. C., Corabastos	16.250	16.447	16.338	-	
Cali, La Floresta	20.400	20.800	20.667	=		Bucaramanga, Centroabastos	16.513	16.776	16.689	=	
Cali, Santa Helena	20.000	20.400	20.267	=		Bucaramanga, Mercados del centro	18.289	18.684	18.421	=	
Cali, Siloé	20.400	20.800	20.600	=		Cartagena, Bazarro	16.667	16.806	16.701	=	
Cartago (Valle del Cauca)	20.600	21.200	21.000	=		Cúcuta, Cenabastos	16.944	18.056	17.593	=	
Ibagué, Plaza La 21	22.000	23.600	22.500	-		Cúcuta, La Nueva Sexta	17.639	18.472	18.194	=	
Manizales, Centro Galerías	20.000	23.000	21.250	-		Montería, Mercado del Sur	13.889	13.889	13.889	=	
Medellín, Central Mayorista de Antioquia	20.384	21.200	20.956	=		Neiva, Surabastos	17.763	17.961	17.862	-	
Medellín, Plaza Minorista José María Villa	21.200	22.000	21.600	=		Pasto, El Potrerillo	15.132	15.263	15.197	=	
Palmira (Valle del Cauca)	20.800	21.200	21.000	+		Popayán, Plaza de mercado del barrio Bolívar	15.789	15.921	15.846	=	
Pasto, El Potrerillo	20.800	21.200	21.000	=		Santa Marta (Magdalena)	16.667	18.889	17.639	=	
Popayán, Plaza de mercado del barrio Bolívar	20.200	20.560	20.387	=		<b>Frijol enlatado</b>					
Tuluá (Valle del Cauca)	20.740	21.168	20.969	=		Medellín, Central Mayorista de Antioquia	9.159	10.340	9.702	=	
<b>Chocolate dulce</b>						Medellín, Plaza Minorista José María Villa	9.195	9.339	9.291	=	
Barranquilla, Barranquillita	13.590	13.680	13.628	-							
Barranquilla, Granabastos	13.600	14.370	13.880	=							
Bogotá D. C., Corabastos	9.792	9.917	9.865	-							
Bogotá D. C., Plaza España	9.942	10.131	10.024	-							
Bucaramanga, Centroabastos	9.600	9.800	9.733	-							
Bucaramanga, Mercados del centro	9.600	9.652	9.617	=							

**Cuadro 9.** Mercados mayoristas. Precios de venta de productos procesados (continuación)  
2018 (27 de octubre al 2 de noviembre)

Productos y mercados	Pesos por kilogramo				Tendencia	Productos y mercados	Pesos por kilogramo				Tendencia
	Mínimo	Máximo	Medio				Mínimo	Máximo	Medio		
<b>Galletas dulces redondas con crema</b>						<b>Gelatina</b>					
Barranquilla, Barranquillita	10.174	12.249	11.164	-		Barranquilla, Barranquillita	26.510	27.083	26.745	=	
Barranquilla, Granabastos	12.139	12.309	12.219	+		Barranquilla, Granabastos	25.156	26.198	25.801	+	
Bogotá D. C., Plaza España	11.145	11.265	11.218	+		Bogotá D. C., Corabastos	22.656	23.438	23.112	-	
Bucaramanga, Centroabastos	11.928	12.550	12.296	-		Bogotá D. C., Plaza España	22.396	23.177	22.830	+	
Bucaramanga, Mercados del centro	12.369	12.450	12.410	=		Bucaramanga, Centroabastos	23.438	26.250	24.375	=	
Cartagena, Bazurto	9.375	9.514	9.410	+		Bucaramanga, Mercados del centro	20.833	23.750	22.613	=	
Cúcuta, Cenabastos	12.407	12.510	12.441	=		Buenaventura (Valle del Cauca)	20.604	23.125	21.864	=	
Cúcuta, La Nueva Sexta	12.200	12.355	12.278	n.d.		Cali, La Floresta	15.000	15.179	15.119	=	
Ibagué, Plaza La 21	9.917	10.083	10.000	+		Cali, Santa Helena	15.000	15.179	15.119	=	
Pamplona (Norte de Santander)	11.890	12.200	11.993	=		Cartagena, Bazurto	22.396	23.438	23.047	+	
Santa Marta (Magdalena)	10.000	10.000	10.000	=		Cartago (Valle del Cauca)	21.875	22.656	22.344	=	
Sincelejo, Nuevo Mercado	9.028	9.931	9.510	-		Cúcuta, Cenabastos	19.531	22.917	21.267	+	
<b>Galletas saladas</b>						Cúcuta, La Nueva Sexta	19.531	21.875	20.747	+	
Armenia, Mercar	11.667	11.806	11.759	+		Ibagué, Plaza La 21	25.300	27.500	26.221	+	
Barranquilla, Barranquillita	11.375	11.528	11.438	-		Manizales, Centro Galerías	21.875	23.750	23.125	+	
Barranquilla, Granabastos	11.139	11.482	11.338	+		Medellín, Central Mayorista de Antioquia	20.885	24.375	22.695	=	
Bogotá D. C., Corabastos	10.053	10.317	10.152	-		Neiva, Surabastos	25.000	27.344	26.172	+	
Bogotá D. C., Paloquemao	8.995	9.259	9.171	+		Palmira (Valle del Cauca)	26.250	27.500	26.875	=	
Bogotá D. C., Plaza España	10.053	10.317	10.185	-		Pamplona (Norte de Santander)	19.271	22.917	21.701	+	
Bucaramanga, Centroabastos	10.159	10.317	10.220	=		Pasto, El Potrerillo	20.313	20.833	20.486	-	
Bucaramanga, Mercados del centro	10.317	10.952	10.714	=		Popayán, Plaza de mercado del barrio Bolívar	26.563	27.083	26.736	+	
Buenaventura (Valle del Cauca)	10.800	11.111	10.947	=		Santa Marta (Magdalena)	23.750	27.500	25.000	=	
Cali, La Floresta	10.159	10.185	10.176	=		Tuluá (Valle del Cauca)	20.885	21.875	21.337	-	
Cali, Santa Helena	9.788	9.921	9.877	=		Valledupar, Mercado Nuevo	21.875	23.958	22.743	=	
Cali, Siloé	10.979	11.111	11.045	=		<b>Harina de trigo</b>					
Cartagena, Bazurto	7.481	7.576	7.552	+		Armenia, Mercar	1.920	2.000	1.973	+	
Cartago (Valle del Cauca)	10.833	11.111	11.019	=		Barranquilla, Barranquillita	1.256	1.284	1.270	-	
Cúcuta, Cenabastos	10.625	11.528	11.134	+		Barranquilla, Granabastos	1.284	1.340	1.301	+	
Cúcuta, La Nueva Sexta	7.704	7.783	7.731	+		Bogotá D. C., Corabastos	1.760	1.840	1.800	+	
Florencia (Caquetá)	10.667	11.389	11.028	-		Bogotá D. C., Paloquemao	1.860	1.880	1.873	-	
Ibagué, Plaza La 21	9.308	10.231	9.795	+		Bogotá D. C., Plaza España	1.800	1.845	1.815	-	
Manizales, Centro Galerías	10.972	11.667	11.245	+		Bucaramanga, Centroabastos	2.240	2.300	2.273	+	
Medellín, Central Mayorista de Antioquia	8.259	9.841	8.871	=		Bucaramanga, Mercados del centro	2.232	2.320	2.283	=	
Medellín, Plaza Minorista José María Villa	9.921	10.053	9.965	=		Buenaventura (Valle del Cauca)	1.576	1.720	1.668	=	
Neiva, Surabastos	10.833	11.458	11.227	-		Cali, La Floresta	2.800	2.960	2.880	=	
Palmira (Valle del Cauca)	11.111	11.429	11.230	-		Cali, Santa Helena	2.720	2.880	2.800	=	
Pamplona (Norte de Santander)	10.556	10.833	10.648	-		Cali, Siloé	2.720	2.800	2.760	=	
Pasto, El Potrerillo	10.053	10.317	10.185	+		Cartagena, Bazurto	1.500	1.520	1.505	=	
Pereira, Mercasa	9.617	9.617	9.617	=		Cartago (Valle del Cauca)	1.640	1.760	1.680	=	
Popayán, Plaza de mercado del barrio Bolívar	9.921	10.053	10.009	=		Cúcuta, Cenabastos	1.700	1.900	1.783	=	
Santa Marta (Magdalena)	7.576	11.333	9.378	=		Cúcuta, La Nueva Sexta	1.700	1.800	1.767	-	
Tuluá (Valle del Cauca)	10.251	10.569	10.392	=		Florencia (Caquetá)	1.680	1.800	1.740	=	
Valledupar, Mercado Nuevo	10.694	12.222	11.250	=		Ibagué, Plaza La 21	1.840	1.920	1.882	+	
Villavicencio, CAV	10.317	10.582	10.513	+		Manizales, Centro Galerías	1.600	1.800	1.690	=	
						Medellín, Central Mayorista de Antioquia	2.592	2.816	2.752	-	
						Medellín, Plaza Minorista José María Villa	2.560	2.640	2.613	=	

**Cuadro 9.** Mercados mayoristas. Precios de venta de productos procesados (continuación)  
2018 (27 de octubre al 2 de noviembre)

Productos y mercados	Pesos por kilogramo			
	Mínimo	Máximo	Medio	Tendencia
<b>Harina de trigo (continuación)</b>				
Montería, Mercado del Sur	1.400	1.440	1.415	-
Neiva, Surabastos	1.680	1.680	1.680	=
Palmira (Valle del Cauca)	2.800	3.000	2.875	=
Pamplona (Norte de Santander)	1.800	1.800	1.800	=
Pasto, El Potrerillo	1.680	1.720	1.693	=
Pereira, Mercasa	2.620	2.620	2.620	=
Popayán, Plaza de mercado del barrio Bolívar	1.440	1.456	1.445	=
Santa Marta (Magdalena)	1.480	1.560	1.520	=
Sincelejo, Nuevo Mercado	1.280	1.280	1.280	=
Tuluá (Valle del Cauca)	1.616	1.656	1.630	=
Valledupar, Mercado Nuevo	1.667	1.667	1.667	=
Villavicencio, CAV	1.600	1.680	1.634	-
<b>Harina precocida de maíz</b>				
Arauca (Arauca)	3.625	3.875	3.750	=
Armenia, Mercar	2.833	2.917	2.889	+
Barranquilla, Barranquillita	1.992	2.083	2.029	-
Barranquilla, Granabastos	1.992	2.042	2.014	-
Bogotá D. C., Corabastos	2.917	3.000	2.942	-
Bogotá D. C., Paloquemao	3.000	3.167	3.111	-
Bogotá D. C., Plaza España	3.000	3.083	3.036	-
Bucaramanga, Centroabastos	2.250	2.375	2.308	=
Bucaramanga, Mercados del centro	2.136	2.240	2.184	=
Buenaventura (Valle del Cauca)	2.920	2.952	2.931	=
Cali, La Floresta	2.667	2.833	2.750	=
Cali, Santa Helena	2.960	3.120	3.040	=
Cali, Siloé	3.000	3.083	3.042	=
Cartagena, Bazaruto	2.833	2.917	2.896	=
Cartago (Valle del Cauca)	2.856	3.104	2.965	=
Cúcuta, Cenabastos	2.100	2.150	2.125	+
Cúcuta, La Nueva Sexta	2.125	2.150	2.142	+
Ibagué, Plaza La 21	1.858	1.946	1.905	+
Manizales, Centro Galerías	2.875	3.100	2.948	+
Montería, Mercado del Sur	2.917	3.000	2.938	=
Neiva, Surabastos	2.667	2.833	2.778	-
Palmira (Valle del Cauca)	3.100	3.200	3.175	-
Pamplona (Norte de Santander)	2.000	2.050	2.017	+
Pasto, El Potrerillo	1.917	2.000	1.944	-
Pereira, Mercasa	2.950	2.950	2.950	=
Popayán, Plaza de mercado del barrio Bolívar	1.600	1.744	1.675	-
Santa Marta (Magdalena)	2.083	2.167	2.104	-
Sincelejo, Nuevo Mercado	2.750	2.875	2.802	-
Tuluá (Valle del Cauca)	2.616	2.864	2.749	-
Valledupar, Mercado Nuevo	2.000	2.167	2.083	=
Villavicencio, CAV	1.960	2.000	1.990	+
<b>Jugo de frutas</b>				
Barranquilla, Barranquillita	5.426	5.581	5.531	+
<b>Jugo de frutas (continuación)</b>				
Barranquilla, Granabastos	5.659	5.800	5.710	-
Bucaramanga, Centroabastos	5.814	6.047	5.891	+
Bucaramanga, Mercados del centro	5.814	6.008	5.943	=
Cartagena, Bazaruto	4.651	4.961	4.884	+
Santa Marta (Magdalena)	5.736	5.891	5.826	=
Sincelejo, Nuevo Mercado	5.535	6.016	5.717	+
Valledupar, Mercado Nuevo	5.426	5.581	5.478	=
<b>Jugo instantáneo (sobre)</b>				
Armenia, Mercar	33.333	33.333	33.333	=
Barranquilla, Barranquillita	34.444	34.722	34.514	+
Barranquilla, Granabastos	33.883	35.833	34.756	+
Bogotá D. C., Corabastos	40.000	40.667	40.167	+
Bogotá D. C., Paloquemao	46.000	46.667	46.444	+
Bogotá D. C., Plaza España	41.000	41.667	41.444	=
Buenaventura (Valle del Cauca)	41.307	41.667	41.436	=
Cali, La Floresta	41.667	43.333	42.444	=
Cali, Santa Helena	40.000	41.667	40.889	=
Cali, Siloé	40.000	40.000	40.000	=
Cartagena, Bazaruto	33.333	33.333	33.333	-
Cartago (Valle del Cauca)	40.333	41.667	40.889	=
Ibagué, Plaza La 21	32.944	33.333	33.236	+
Medellín, Central Mayorista de Antioquia	39.167	40.667	40.125	+
Medellín, Plaza Minorista José María Villa	38.667	40.000	39.444	=
Palmira (Valle del Cauca)	40.000	41.667	40.917	-
Pasto, El Potrerillo	38.333	40.000	38.889	-
Popayán, Plaza de mercado del barrio Bolívar	40.667	42.000	41.222	-
Santa Marta (Magdalena)	33.889	34.722	34.375	=
Sincelejo, Nuevo Mercado	31.944	32.222	32.014	=
Tuluá (Valle del Cauca)	40.000	41.667	40.917	+
Valledupar, Mercado Nuevo	38.333	41.667	39.778	=
Villavicencio, CAV	40.667	41.000	40.917	-
<b>Lomitos de atún en lata</b>				
Armenia, Mercar	18.627	18.873	18.791	+
Barranquilla, Barranquillita	26.302	26.563	26.452	+
Barranquilla, Granabastos	25.609	26.823	26.269	=
Bogotá D. C., Corabastos	19.363	19.608	19.516	+
Bogotá D. C., Plaza España	19.939	20.392	20.151	-
Buenaventura (Valle del Cauca)	23.536	23.827	23.682	=
Cali, La Floresta	11.176	11.397	11.283	=
Cali, Santa Helena	18.922	19.412	19.248	=
Cali, Siloé	15.686	17.647	16.667	=
Cartagena, Bazaruto	24.740	24.870	24.772	=
Cartago (Valle del Cauca)	20.343	21.176	20.760	=
Cúcuta, Cenabastos	19.730	20.221	19.935	=
Cúcuta, La Nueva Sexta	19.730	19.853	19.812	+

**Cuadro 9.** Mercados mayoristas. Precios de venta de productos procesados (continuación)  
2018 (27 de octubre al 2 de noviembre)

Productos y mercados	Pesos por kilogramo			
	Mínimo	Máximo	Medio	Tendencia
<b>Lomitos de atún en lata (continuación)</b>				
Medellín, Central Mayorista de Antioquia	18.750	19.363	19.154	=
Medellín, Plaza Minorista José María Villa	18.750	18.995	18.832	+
Montería, Mercado del Sur	24.265	25.882	24.853	+
Neiva, Surabastos	20.221	20.588	20.404	-
Palmira (Valle del Cauca)	20.588	21.471	21.029	-
Pamplona (Norte de Santander)	19.608	19.608	19.608	-
Pasto, El Potrerillo	17.857	18.333	18.095	=
Pereira, Mercasa	20.588	21.353	20.971	+
Popayán, Plaza de mercado del barrio Bolívar	20.714	20.833	20.770	=
Santa Marta (Magdalena)	21.765	25.294	23.382	=
Sincelejo, Nuevo Mercado	18.382	18.382	18.382	=
Tuluá (Valle del Cauca)	20.221	20.588	20.413	=
Villavicencio, CAV	20.159	21.054	20.519	-
<b>Maíz enlatado</b>				
Medellín, Central Mayorista de Antioquia	10.156	10.590	10.383	=
<b>Manteca</b>				
Armenia, Mercar	4.750	4.800	4.783	=
Bogotá D. C., Corabastos	5.000	5.240	5.110	-
Bogotá D. C., Plaza España	5.000	5.200	5.067	-
Buenaventura (Valle del Cauca)	3.580	3.870	3.770	=
Cartago (Valle del Cauca)	4.830	5.200	5.043	=
Cúcuta, Cenabastos	5.667	5.917	5.792	-
Cúcuta, La Nueva Sexta	5.833	6.083	5.958	+
Florencia (Caquetá)	3.600	3.900	3.750	=
Ibagué, Plaza La 21	3.540	4.260	3.945	-
Manizales, Centro Galerías	6.960	7.400	7.187	+++
Neiva, Surabastos	3.800	4.000	3.867	-
Palmira (Valle del Cauca)	5.920	6.400	6.130	-
Pamplona (Norte de Santander)	5.833	6.250	6.028	-
Pereira, Mercasa	5.540	5.540	5.540	=
Popayán, Plaza de mercado del barrio Bolívar	4.000	4.050	4.017	-
Tuluá (Valle del Cauca)	5.560	5.700	5.630	=
Villavicencio, CAV	4.300	4.620	4.473	=
<b>Margarina (continuación)</b>				
Barranquilla, Barranquillita	12.083	12.667	12.375	-
Barranquilla, Granabastos	11.833	12.750	12.302	+
Bogotá D. C., Corabastos	9.600	10.200	9.900	-
Bogotá D. C., Plaza España	9.400	10.000	9.667	-
Bucaramanga, Centroabastos	11.000	11.200	11.067	+
Bucaramanga, Mercados del centro	11.000	11.000	11.000	=
Buenaventura (Valle del Cauca)	16.645	16.645	16.645	=
Cali, La Floresta	15.400	15.600	15.500	=
<b>Mayonesa doy pack</b>				
Armenia, Mercar	18.958	19.167	19.097	+
Barranquilla, Barranquillita	10.611	10.833	10.715	-
Bucaramanga, Centroabastos	8.583	9.000	8.819	=
Bucaramanga, Mercados del centro	8.813	9.000	8.924	=
Buenaventura (Valle del Cauca)	14.000	15.229	14.887	=
Cali, La Floresta	17.500	18.000	17.806	=
Cali, Santa Helena	19.375	20.000	19.653	=
Cali, Siloé	11.333	12.667	12.000	=
Cartagena, Bazurto	11.667	12.500	12.014	=
Cartago (Valle del Cauca)	16.000	16.417	16.139	=
Ibagué, Plaza La 21	8.000	8.750	8.500	=
Manizales, Centro Galerías	15.000	16.000	15.472	+
Medellín, Central Mayorista de Antioquia	14.167	15.417	14.635	+
Palmira (Valle del Cauca)	17.750	18.250	18.000	+
Popayán, Plaza de mercado del barrio Bolívar	16.667	20.000	18.233	-
Santa Marta (Magdalena)	9.118	12.500	11.005	-
Tuluá (Valle del Cauca)	17.083	17.500	17.292	=
Valledupar, Mercado Nuevo	19.063	20.000	19.410	=
Villavicencio, CAV	10.417	10.833	10.618	-
<b>Mostaza doy pack</b>				
Cartagena, Bazurto	16.667	17.500	16.875	=
<b>Panela cuadrada blanca</b>				
Barranquilla, Barranquillita	1.850	2.071	1.953	+
Barranquilla, Granabastos	1.889	1.944	1.908	=
Bucaramanga, Centroabastos	2.000	2.043	2.014	+
Bucaramanga, Mercados del centro	1.886	2.143	1.986	=
Cartagena, Bazurto	1.686	1.714	1.707	=
Charalá (Santander)	1.625	1.750	1.688	+
Güepsa (Santander)	1.983	1.983	1.983	+
Ibagué, Plaza La 21	1.611	1.694	1.653	+

**Cuadro 9.** Mercados mayoristas. Precios de venta de productos procesados (continuación)  
2018 (27 de octubre al 2 de noviembre)

Productos y mercados	Pesos por kilogramo			
	Mínimo	Máximo	Medio	Tendencia
<b>Panela cuadrada blanca (continuación)</b>				
Medellín, Central Mayorista de Antioquia	1.867	2.583	2.250	+
Moniquirá (Boyacá)	1.725	1.725	1.725	+
Santana (Boyacá)	1.733	1.933	1.783	+
Sincelejo, Nuevo Mercado	1.800	1.860	1.815	=
Tunja, Complejo de Servicios del Sur	1.813	1.875	1.854	=
Valledupar, Mercado Nuevo Vélez (Santander)	2.000	2.222	2.093	+
Vélez (Santander)	1.933	1.933	1.933	+
<b>Panela cuadrada morena</b>				
Ancuya (Nariño)	1.200	1.300	1.250	-
Bogotá D. C., Corabastos	1.900	2.000	1.950	-
Bogotá D. C., Paloquemao	1.750	1.800	1.767	=
Bogotá D. C., Plaza España	1.800	1.900	1.833	-
Bogotá D. C., Plaza Las Flores	1.750	2.000	1.883	+
Bucaramanga, Centroabastos	2.133	2.200	2.156	+
Bucaramanga, Mercados del centro	2.133	2.167	2.144	=
Caparrapí (Cundinamarca)	1.300	1.400	1.367	+
Charalá (Santander)	1.563	1.688	1.625	+
Consacá (Nariño)	1.200	1.300	1.275	+
Cúcuta, Cenabastos	1.984	2.034	2.017	+
Cúcuta, La Nueva Sexta	1.984	2.183	2.050	++
Florencia (Caquetá)	1.800	1.867	1.833	-
Güepsa (Santander)	1.933	1.933	1.933	+
Moniquirá (Boyacá)	1.675	1.691	1.683	+
Montería, Mercado del Sur	1.786	2.000	1.857	+
Neiva, Surabastos	1.900	2.000	1.933	+
Nocaima (Cundinamarca)	1.300	1.350	1.330	-
Pamplona (Norte de Santander)	1.795	1.795	1.795	=
Pasto, El Potrerillo	1.560	1.600	1.587	=
Popayán, Plaza de mercado del barrio Bolívar	2.333	2.500	2.444	-
Santa Marta (Magdalena)	2.000	2.200	2.133	=
Santana (Boyacá)	1.683	1.883	1.733	+
Tuluá (Valle del Cauca)	3.188	3.283	3.233	-
Vélez (Santander)	1.883	1.883	1.883	+
Villavicencio, CAV	2.000	2.100	2.045	+
Villeta (Cundinamarca)	1.300	1.500	1.384	+
<b>Panela en pastilla</b>				
Caparrapí (Cundinamarca)	1.438	1.500	1.469	=
Nocaima (Cundinamarca)	1.500	1.500	1.500	+
Villeta (Cundinamarca)	1.563	1.625	1.594	+
<b>Panela redonda blanca</b>				
Medellín, Central Mayorista de Antioquia	1.550	1.700	1.638	+
Sincelejo, Nuevo Mercado	2.286	2.429	2.357	+
<b>Panela redonda morena</b>				
Ancuya (Nariño)	1.200	1.300	1.225	-
Armenia, Mercar	2.917	3.000	2.972	-
Buenaventura (Valle del Cauca)	1.458	1.583	1.528	=
Cali, La Floresta	2.375	2.458	2.417	=
Cali, Santa Helena	2.250	2.350	2.300	=
Cali, Siloé	3.292	3.333	3.313	=
Caparrapí (Cundinamarca)	1.300	1.350	1.325	-
Cartago (Valle del Cauca)	2.750	2.833	2.792	-
Manizales, Centro Galerías	2.292	2.292	2.292	+
Medellín, Central Mayorista de Antioquia	1.667	1.833	1.771	+
Medellín, Plaza Minorista José María Villa	1.708	1.708	1.708	+
Montería, Mercado del Sur	1.600	1.800	1.700	+
Palmira (Valle del Cauca)	2.625	2.667	2.651	-
Pereira, Mercasa	3.021	3.210	3.115	=
Sandoná (Nariño)	1.300	1.350	1.325	+
Sonsón (Antioquia)	2.083	2.083	2.083	-
Tuluá (Valle del Cauca)	3.000	3.150	3.068	-
Yolombó (Antioquia)	1.604	1.800	1.654	+
<b>Pastas alimenticias</b>				
Arauca (Arauca)	2.508	2.583	2.546	=
Armenia, Mercar	5.000	5.167	5.111	=
Barranquilla, Barranquillita	4.917	5.033	4.983	+
Barranquilla, Granabastos	4.917	5.208	5.033	+
Bogotá D. C., Corabastos	5.250	5.583	5.417	+
Bogotá D. C., Paloquemao	5.583	5.833	5.694	+
Bogotá D. C., Plaza España	5.333	5.667	5.512	-
Bogotá D. C., Plaza Las Flores	5.333	6.000	5.583	=
Bucaramanga, Mercados del centro	4.120	4.320	4.200	=
Buenaventura (Valle del Cauca)	3.775	4.323	4.081	+
Cali, La Floresta	4.250	4.583	4.403	=
Cali, Santa Helena	4.667	5.000	4.833	=
Cali, Siloé	3.750	3.958	3.854	=
Cartagena, Bazarro	3.167	3.333	3.292	=
Cartago (Valle del Cauca)	4.750	4.833	4.778	+
Cúcuta, Cenabastos	3.083	3.500	3.278	=
Cúcuta, La Nueva Sexta	3.167	3.250	3.208	=
Florencia (Caquetá)	2.467	2.667	2.567	=
Ibagué, Plaza La 21	5.500	5.800	5.688	+
Manizales, Centro Galerías	5.167	5.400	5.256	+
Medellín, Central Mayorista de Antioquia	5.033	5.433	5.242	+
Medellín, Plaza Minorista José María Villa	5.083	5.333	5.250	=
Montería, Mercado del Sur	3.920	4.000	3.980	=
Neiva, Surabastos	5.333	5.667	5.500	=
Palmira (Valle del Cauca)	5.200	5.800	5.550	+
Pamplona (Norte de Santander)	3.167	3.250	3.194	=
Pasto, El Potrerillo	4.583	5.208	4.931	+



# BOLETÍN SEMANAL PRECIOS MAYORISTAS

**Cuadro 9.** Mercados mayoristas. Precios de venta de productos procesados (continuación)  
2018 (27 de octubre al 2 de noviembre)

Productos y mercados	Pesos por kilogramo			
	Mínimo	Máximo	Medio	Tendencia
<b>Pastas alimenticias (continuación)</b>				
Pereira, Mercasa	4.680	4.680	4.680	=
Popayán, Plaza de mercado del barrio Bolívar	4.667	4.783	4.717	=
Santa Marta (Magdalena)	3.600	3.840	3.740	=
Sincelejo, Nuevo Mercado	3.600	3.840	3.710	=
Tuluá (Valle del Cauca)	5.083	5.333	5.192	=
Villavicencio, CAV	5.167	5.667	5.375	=
<b>Sal yodada</b>				
Armenia, Mercar	960	960	960	=
Barranquilla, Barranquillita	700	1.000	845	-
Barranquilla, Granabastos	993	1.036	1.018	=
Bogotá D. C., Corabastos	540	560	548	-
Bogotá D. C., Paloquemao	640	660	647	=
Bogotá D. C., Plaza España	925	990	958	-
Bucaramanga, Centroabastos	900	1.020	957	-
Bucaramanga, Mercados del centro	970	1.050	1.007	=
Buenaventura (Valle del Cauca)	712	728	723	=
Cali, La Floresta	976	1.000	987	=
Cali, Santa Helena	960	976	971	=
Cali, Siloé	960	1.000	980	=
Cartagena, Bazurto	560	576	564	=
Cartago (Valle del Cauca)	888	960	936	=
Cúcuta, Cenabastos	1.025	1.050	1.033	=
Cúcuta, La Nueva Sexta	1.000	1.050	1.033	=
Ibagué, Plaza La 21	1.040	1.088	1.076	+
Manizales, Centro Galerías	1.040	1.120	1.092	+
Medellín, Central Mayorista de Antioquia	1.008	1.048	1.026	=
Medellín, Plaza Minorista José María Villa	1.056	1.080	1.072	=
Montería, Mercado del Sur	920	1.000	970	=
Neiva, Surabastos	1.040	1.120	1.080	-
Palmira (Valle del Cauca)	960	1.000	982	=
Pamplona (Norte de Santander)	1.050	1.050	1.050	=
Pasto, El Potrerillo	857	905	873	-
Pereira, Mercasa	880	890	885	=
Popayán, Plaza de mercado del barrio Bolívar	976	984	981	=
Santa Marta (Magdalena)	920	1.000	960	=
Sincelejo, Nuevo Mercado	864	936	900	=
Tuluá (Valle del Cauca)	960	1.024	982	-
Tunja, Complejo de Servicios del Sur	600	620	610	=
Valledupar, Mercado Nuevo	920	960	947	-
Villavicencio, CAV	925	975	950	-
<b>Salsa de tomate doy pack</b>				
Armenia, Mercar	16.667	16.875	16.736	-
Barranquilla, Barranquillita	10.694	10.944	10.813	-
Bucaramanga, Centroabastos	7.292	7.500	7.431	=
<b>Salsa de tomate doy pack (continuación)</b>				
Bucaramanga, Mercados del centro	7.396	7.708	7.535	=
Buenaventura (Valle del Cauca)	12.563	12.720	12.641	=
Cali, La Floresta	16.000	16.042	16.028	=
Cali, Santa Helena	14.125	16.375	15.278	=
Cali, Siloé	11.333	12.667	12.000	=
Cartagena, Bazurto	15.000	15.417	15.104	+
Cartago (Valle del Cauca)	12.604	14.000	13.243	+
Ibagué, Plaza La 21	7.500	7.750	7.688	=
Manizales, Centro Galerías	12.917	13.333	13.083	-
Medellín, Central Mayorista de Antioquia	11.250	12.500	11.885	-
Medellín, Plaza Minorista José María Villa	12.917	13.542	13.194	=
Montería, Mercado del Sur	10.833	11.250	11.042	+
Palmira (Valle del Cauca)	15.500	16.000	15.813	=
Pasto, El Potrerillo	12.500	13.056	12.778	=
Popayán, Plaza de mercado del barrio Bolívar	12.188	14.583	13.420	=
Santa Marta (Magdalena)	8.529	11.458	9.727	-
Sincelejo, Nuevo Mercado	10.806	11.111	10.979	=
Tuluá (Valle del Cauca)	14.583	15.375	14.979	=
Valledupar, Mercado Nuevo	17.500	19.167	18.056	=
Villavicencio, CAV	10.417	10.833	10.618	-
<b>Sardinas en lata</b>				
Armenia, Mercar	8.039	8.235	8.121	=
Barranquilla, Barranquillita	7.049	7.083	7.065	=
Barranquilla, Granabastos	6.776	7.167	6.972	=
Bogotá D. C., Corabastos	8.333	8.431	8.382	+
Bogotá D. C., Plaza España	8.137	8.431	8.292	+
Buenaventura (Valle del Cauca)	6.739	7.461	7.067	=
Cali, La Floresta	7.765	7.765	7.765	=
Cali, Santa Helena	8.431	8.578	8.497	=
Cali, Siloé	6.569	7.206	6.887	=
Cartagena, Bazurto	6.618	6.667	6.630	+
Cartago (Valle del Cauca)	8.284	8.471	8.377	=
Cúcuta, Cenabastos	8.088	8.333	8.194	+
Cúcuta, La Nueva Sexta	7.941	8.137	8.072	=
Manizales, Centro Galerías	8.588	8.706	8.667	-
Medellín, Central Mayorista de Antioquia	6.422	7.500	6.931	=
Medellín, Plaza Minorista José María Villa	6.765	6.961	6.863	+
Montería, Mercado del Sur	6.814	7.059	6.998	=
Palmira (Valle del Cauca)	8.824	9.176	9.029	-
Pamplona (Norte de Santander)	7.843	8.088	7.958	-
Pasto, El Potrerillo	6.814	6.863	6.838	=
Pereira, Mercasa	8.725	8.753	8.739	=
Popayán, Plaza de mercado del barrio Bolívar	7.598	7.745	7.680	=



**Cuadro 9.** Mercados mayoristas. Precios de venta de productos procesados (conclusión)  
2018 (27 de octubre al 2 de noviembre)

Productos y mercados	Pesos por kilogramo			Tendencia
	Mínimo	Máximo	Medio	
<b>Sardinias en lata (continuación)</b>				
Santa Marta (Magdalena)	6.471	7.294	6.853	=
Sincelejo, Nuevo Mercado	6.863	7.250	7.056	+
Tuluá (Valle del Cauca)	8.431	8.564	8.511	=
Villavicencio, CAV	8.235	8.520	8.363	-
<b>Sopa de pollo (caja)</b>				
Bogotá D. C., Corabastos	42.735	44.160	43.685	-
Bogotá D. C., Paloquemao	42.735	44.160	43.685	-
Bogotá D. C., Plaza España	42.735	44.160	43.685	+

**TENDENCIAS**

---	-
Variación mayor al -20 %	Variación entre 0 % y -10 %
--	=
Variación entre -10 % y -20 %	Variación igual a 0 %

Productos y mercados	Pesos por kilogramo			Tendencia
	Mínimo	Máximo	Medio	
<b>Vinagre</b>				
Barranquilla, Barranquillita	1.583	1.642	1.615	+
Barranquilla, Granabastos	1.582	1.646	1.606	=
Bucaramanga, Centroabastos	1.667	1.900	1.758	+
Bucaramanga, Mercados del centro	1.667	1.733	1.689	=
Cartagena, Bazurto	2.500	2.583	2.521	=
Cúcuta, Cenabastos	1.417	1.542	1.472	=
Cúcuta, La Nueva Sexta	1.500	1.667	1.597	=
Pamplona (Norte de Santander)	1.500	1.583	1.556	=
Santa Marta (Magdalena)	1.167	1.200	1.175	=
Sincelejo, Nuevo Mercado	2.375	2.483	2.444	+
Valledupar, Mercado Nuevo	1.000	1.083	1.028	=

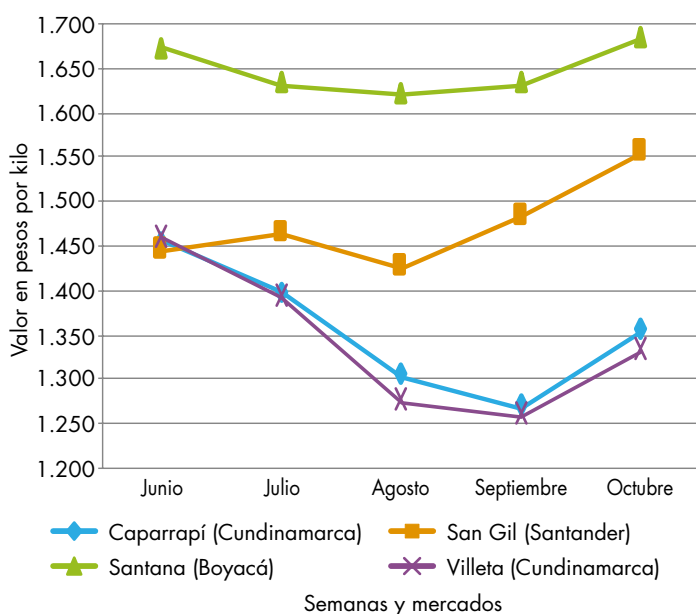
+	+++
Variación entre 0 % y 10 %	Variación mayor al 20 %
++	n. d.
Variación entre 10 % y 20 %	No determinado

## PRECIOS DE LA PANELA

A lo largo del mes de octubre, en San Gil (Santander), se incrementaron los precios de las panelas cuadradas blanca y morena. Esta situación obedeció a la menor oferta, pues muchos molinos en el municipio no están activos porque se está llevando a cabo la recolección del café. Ingresó panela desde los municipios de Mogotes, Ocamonte y Valle de San José (Santander). En el caso de la panela blanca, el aumento fue del 5,01%, ofreciéndose el kilo a \$1.592.

En Caparrapí (Cundinamarca) también se registró una reducción de las panelas cuadrada morena, redonda morena y en pastilla. A lo largo del mes se presentaron lluvias, que ocasionaron un retraso en los cortes de caña y dificultaron el traslado de esta desde los lotes

**Gráfico 7.** Comportamiento del precio de la panela cuadrada morena 2018 (junio-octubre)



Fuente: DANE, Sipsa.

hasta los trapiches. La panela se destinó a los mercados de la capital del país, la Costa Atlántica y Medellín. En el caso de la panela cuadrada morena el kilo se vendió a \$1.354; 6,70% más que en septiembre.

**Tabla 2.** Precios por kilo de la panela redonda morena 2018 (junio-octubre)

Mercados	2018				
	Junio	Julio	Agosto	Septiembre	Octubre
Ancuya (Nariño)	1.458	1.470	1.378	1.388	1.320
Caparrapí (Cundinamarca)	1.435	1.419	1.363	1.265	1.334
Sandoná (Nariño)	1.517	1.513	1.356	1.404	1.373
Yolombó (Antioquia)	1.561	1.658	1.523	1.710	1.650

Fuente: DANE, Sipsa. Cálculos: DANE.

De la misma forma, en Villeta (Cundinamarca) se presentó un menor abastecimiento de panela, ocasionado por las lluvias, que dificultaron el corte de caña; esto tuvo como resultado el incremento en el precio de las panelas en pastilla y cuadrada morena. El producto tuvo como destino la capital de país y algunos municipios aledaños como Fusagasugá, Gachancipá, Facatativá y Zipaquirá, entre otros. En el caso de la panela

**Tabla 3.** Precios por kilo de la panela cuadrada morena 2018 (junio-octubre)

Mercados	2018				
	Junio	Julio	Agosto	Septiembre	Octubre
Ancuya (Nariño)	1.518	1.486	1.388	1.393	1.335
Caparrapí (Cundinamarca)	1.454	1.397	1.303	1.269	1.354
Charalá (Santander)	1.531	1.525	1.531	1.563	1.565
Consacá (Nariño)	1.519	1.536	1.435	1.385	1.332
Güepsa (Santander)	1.846	1.803	1.771	1.783	1.846
Moniquirá (Boyacá)	1.583	1.533	1.533	1.533	1.583
Nocaima (Cundinamarca)	1.426	1.426	1.288	1.240	1.308
San Gil (Santander)	1.444	1.464	1.426	1.483	1.553
Santana (Boyacá)	1.673	1.633	1.621	1.633	1.683
Vélez (Santander)	1.883	1.808	1.783	1.773	1.833
Villeta (Cundinamarca)	1.458	1.392	1.275	1.259	1.332

Fuente: DANE, Sipsa. Cálculos: DANE.

**Tabla 4.** Precios por kilo de la panela cuadrada blanca 2018 (junio-octubre)

Mercados	2018				
	Junio	Julio	Agosto	Septiembre	Octubre
Charalá (Santander)	1.594	1.619	1.625	1.625	1.631
Güepsa (Santander)	1.896	1.853	1.821	1.833	1.896
Moniquirá (Boyacá)	1.625	1.575	1.575	1.575	1.625
San Gil (Santander)	1.474	1.504	1.468	1.516	1.592
Santana (Boyacá)	1.723	1.683	1.671	1.683	1.733
Vélez (Santander)	1.933	1.858	1.833	1.823	1.883

Fuente: DANE, Sipsa. Cálculos: DANE.

en pastilla el aumento fue de 4,93%, vendiéndose el kilo a \$1.531.

Igualmente, en Güepsa (Santander) subió el precio de la panela cuadrada, tanto blanca como morena. Esta situación obedeció a varios factores entre los que se destacan los mayores precios en el municipio de Vélez; las mayores precipitaciones, que hacen que las molindas no rindan tanto, y las menores ventas. Llegaron compradores desde Güepsa, Vélez y Barbosa (Santander) y Santana (Boyacá). El kilo de panela morena se negoció a \$1.846; 3,53% más que en septiembre.

En Vélez (Santander) también bajó la cotización de la panela cuadrada debido a las pocas ventas y la reducción de la oferta tanto del municipio como de

Chipatá. Las condiciones climáticas fueron variadas, con mayor presencia de lluvias, pero esto no incidió en la producción y ni en el transporte del producto. Arribaron compradores de la capital del país y de Vélez, y los productores vinieron desde Chipatá, La Loma y La Paz (Santander). El kilo de la panela blanca se negoció a \$1.883.

El único municipio donde bajó la cotización de la panela a lo largo del mes fue Yolombó, en Antioquia; allí el kilo de panela redonda morena se comercializó a \$1.650; 3,51% menos que en septiembre. Según los comerciantes, esta situación obedeció a las buenas condiciones climáticas, pues se han presentado precipitaciones graduales, lo que ha generado caña de buena calidad. Ingresaron compradores de Bucaramanga, Cimitarra y Barrancabermeja (Santander), y de Medellín, Remedios, Puerto Berrío, Segovia y Yolombó (Antioquia).

**Tabla 5.** Precios por kilo de la panela en pastilla 2018 (junio-octubre)

Mercados	2018				
	Junio	Julio	Agosto	Septiembre	Octubre
Caparrapí (Cundinamarca)	1.562	1.465	1.430	1.392	1.449
Nocaima (Cundinamarca)	1.602	1.488	1.482	1.392	1.438
Villeta (Cundinamarca)	1.688	1.549	1.531	1.459	1.531

Fuente: DANE, Sipsa. Cálculos: DANE.

## PRECIOS DE VENTA DEL ARROZ Y SUBPRODUCTOS

### Precios de venta del arroz y subproductos en molino durante octubre

#### Arroz paddy

Durante el mes de octubre los precios del arroz paddy continuaron presentando un comportamiento estable, aunque algunos municipios registraron aumentos en las cotizaciones. El mayor incremento fue reportado por los productores ubicados en Bucaramanga (Santander) y correspondió a un 3,81% más que el mes anterior, vendiéndose la tonelada a \$1.016.000; dicha conducta estuvo provocada por la escasez del grano procedente de Cúcuta, debido a las dificultades relacionadas al transporte por los cierres viales presentados en el mes.

De la misma forma ocurrió en el municipio de Aguazul (Casanare), donde los molinos argumentaron que el incremento en el valor por tonelada fue motivado por la poca disponibilidad del grano, como consecuencia de la terminación de las cosechas; se ofreció a \$930.000.

Por otra parte, en los municipios de Barranquilla (Atlántico); Valledupar (Cesar); Yopal (Casanare); Acacías, Granada, San Martín y Villavicencio (Meta); Neiva, Rivera y Campoalegre (Huila); Cúcuta (Norte Santander); Espinal, Alvarado, Ibagué, Lérída, Purificación y Venadillo (Tolima) los comerciantes informaron que los precios permanecieron estables.

En el departamento del Meta, por ejemplo, pese a la reducida oferta de paddy en la región, la cantidad producida en Vistahermosa, Granada y Fuente de Oro fue suficiente para mantener los precios en el depar-

tamento. Así mismo, en Atlántico, aunque hubo baja oferta de grano como consecuencia de la finalización de las cosechas, se lograron mantener los precios trayendo arroz desde Fundación (Magdalena), los Llanos Orientales y Tolima.

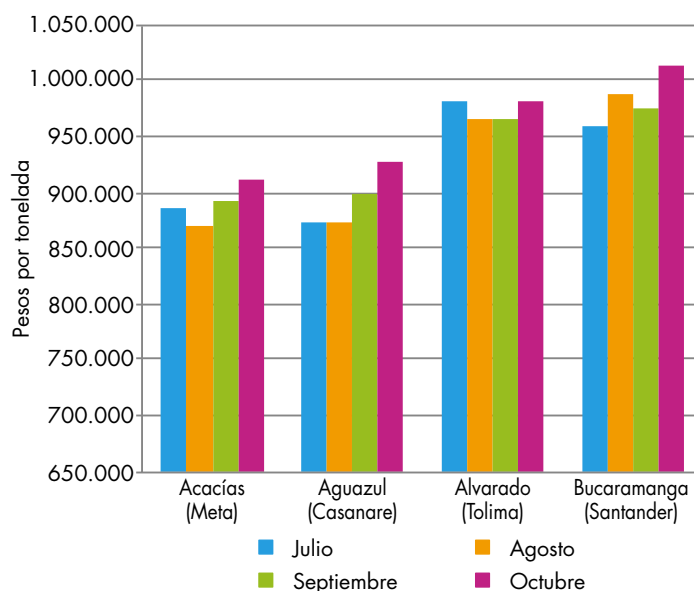
En el departamento de Tolima, por su parte, lo que permitió que los precios no variaran fueron los nuevos ciclos de cosechas que se registraron durante la segunda mitad de octubre en Venadillo, Lérída, Ambalema, Armero Guayabal y la meseta de Ibagué.

Por último, en Valledupar, la cantidad de producto que llegó fue suficiente para satisfacer la demanda, a pesar de estar terminando los ciclos de cosechas en la zona rural de Valledupar, en sus corregimientos de Badillo y Guacoche, y en Fonseca (La Guajira).

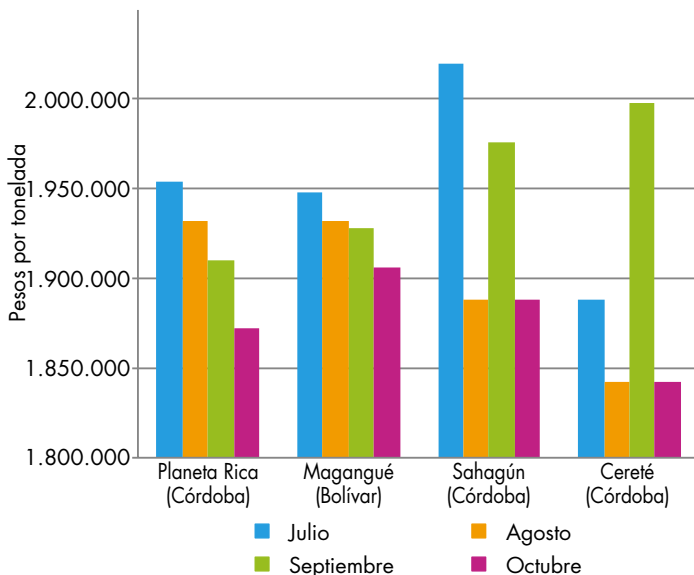
#### Arroz blanco

Para el mes de octubre los precios del arroz blanco en bulto siguieron reflejando una conducta estable en diecinueve de los veintidós municipios visitados, mientras que solo en dos mostraron disminuciones. El municipio donde más descendió la cotización fue Cereté (Córdoba), con un 7,80%, alcanzando un precio de \$1.844.000 la tonelada; esta tendencia fue motivada

**Gráfico 8.** Precio del arroz paddy 2018 (julio-octubre)



Fuente: DANE, Sipsa.

**Gráfico 9.** Precio del arroz blanco en bulto 2018 (julio-octubre)

Fuente: DANE, Sipsa.

por la competencia entre el arroz producido en la zona y el que llegó importado desde Ecuador.

De manera similar se contrajeron los precios en el municipio de Sahagún (Córdoba) en un 4,50%. Este comportamiento fue explicado por el ingreso de arroz desde Córdoba, Sucre y Bolívar; la tonelada se negoció a \$1.889.000.

Los municipios donde el precio no varió fueron Barranquilla (Atlántico); Aguazul y Yopal (Casanare); Valledupar (Cesar); Montería y Planeta Rica (Córdoba); Magangué (Bolívar); Acacías, Villavicencio y San Martín (Meta); Campoalegre y Neiva (Huila); Espinal, Ibagué y Purificación (Tolima); San Marcos (Sucre); Bucaramanga (Santander), y Cúcuta (Norte de Santander).

Por ejemplo, en Barranquilla (Atlántico), aunque las cosechas de grano en la zona están disminuyendo, el buen abastecimiento desde Valledupar (Cesar), Aracataca (Magdalena) y Tolima permitió que el precio permaneciera estable. En el caso de Cúcuta, lo que ayudó a que los precios no variaran fue la presencia de arroz importado.

De igual forma, las cotizaciones del arroz blanco empacado permanecieron estables en catorce de los diecisiete municipios que reportaron información,

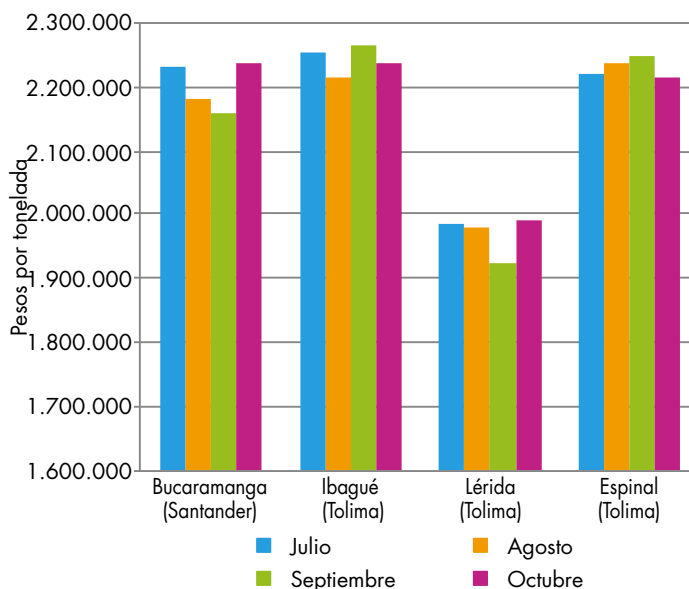
mientras que dos reflejaron incrementos, y solo en uno cayó.

El único lugar que reportó una disminución en su precio fue Sahagún (Córdoba). En efecto, el continuo ingreso de arroz proveniente de Córdoba, Sucre y Bolívar hizo que el precio presentara un descuento del 4,50%, transándose en \$1.889.000 la tonelada.

Por el contrario, en Bucaramanga (Santander) el ascenso en el precio fue del 3,70%, comportamiento que se debió a una mayor demanda tanto del mercado local, como desde la Costa Atlántica.

De forma similar se comportaron las cotizaciones en Lérica (Tolima), donde el aumento en la cotización fue del 3,69% y se explicó por una alta demanda del producto desde Cundinamarca, Valle del Cauca, Antioquia, Tolima, Huila y Eje Cafetero; el grano vendido provino de los municipios de Lérica, Venadillo e Ibagué (Tolima).

En el caso de Espinal (Tolima) la estabilidad en sus precios fue propiciada tanto por los buenos niveles de inventarios, como por las continuas ventas hacia Bogotá, Medellín, Bucaramanga, Cúcuta, Neiva, Barranquilla, Santa Marta, Ibagué y el Eje Cafetero.

**Gráfico 10.** Precio del arroz blanco empacado 2018 (julio-octubre)

Fuente: DANE, Sipsa.

## Harina de arroz y arroz cristal

Los precios de la harina de arroz aumentaron en trece de los veintiséis mercados donde el Sipsa recogió información, en dos se redujeron y en diez permanecieron estables. El aumento más significativo se registró en Granada (Meta), motivado por la escasez de materia prima y acuerdos comerciales, lo que representó un alza del 27,16%, es decir que la tonelada se transó a \$735.000.

De igual manera, en Acacías, en Meta, se incrementó la cotización en 12,22% ante la culminación de las cosechas en la zona, la cual generó poca disponibilidad del grano. Esta conducta se repitió en los municipios de Villavicencio y San Martín, en el mismo departamento, donde los precios subieron 8,73% y 3,33%, respectivamente.

La misma tendencia se observó en Tolima, pues se evidenciaron alzas en los precios en Ibagué, Venadillo, Espinal, Alvarado y Lérida; en este último municipio el aumento fue del 11,92% y se debió a la baja oferta del subproducto y a una mayor demanda por parte de plantas dedicadas a la elaboración de concentrados en Antioquia.

De manera similar se comportaron los precios en los municipios de Aguazul y Yopal (Casanare), donde aumentaron 9,35% y 5,02%, respectivamente; la esca-

sez de materia prima y una mayor demanda por parte de plantas industriales fueron las causantes de dicha conducta. Por ejemplo, en Yopal la tonelada se vendió a \$698.200.

Así mismo, los precios en Rivera (Huila) se elevaron en 10,34%; según los molinos, el alza en los insumos agrarios fue el causante de este comportamiento, por lo cual la tonelada se ofreció en \$640.000.

Los únicos municipios donde el precio descendió fueron Montería y Cereté (Córdoba), con 7,69% y 4,00%, respectivamente. Las fuentes argumentaron que dicho comportamiento estuvo motivado por la baja rotación del producto en la zona.

En el caso de las cotizaciones del arroz cristal, durante el mes de octubre continuaron mostrando estabilidad en diez de los diecisiete mercados donde se vendió, crecieron en tres y cayeron en dos.

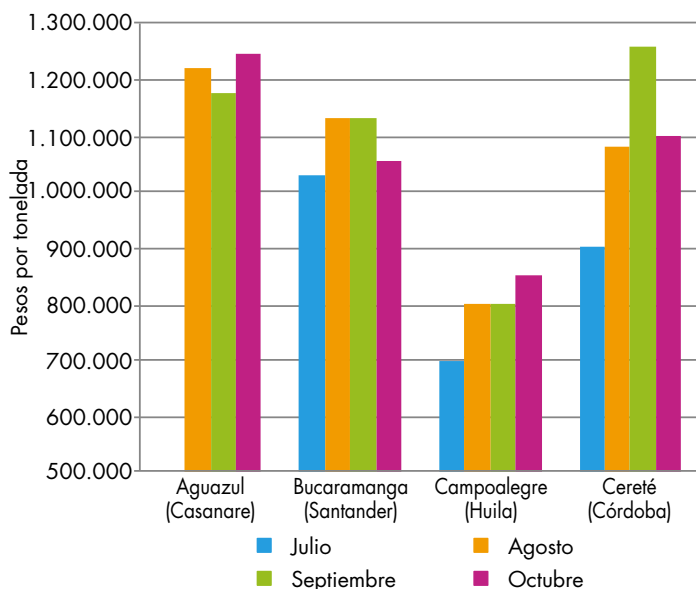
Los municipios donde se incrementaron los precios fueron Campoalegre (Huila), Villavicencio (Meta) y Aguazul (Casanare), donde crecieron 6,25%, 15,38% y 6,38%, respectivamente; según los molinos encuestados, este comportamiento obedeció a la baja oferta y una mayor demanda del grano.

En contraste, en Cereté (Córdoba) se presentó la mayor caída en la cotización de con un 12,70%. La reducción obedeció, según los informantes, a la competencia generada por la entrada de arroz desde Ecuador.

De igual modo, se observó un descenso en los precios en Bucaramanga (Santander) debido a la baja rotación y acumulación del subproducto en bodega, que obligó a los molinos a reducir sus precios. La tonelada se vendió a \$1.053.333, lo que representó una variación del 7,06%.

Finalmente, el precio se mantuvo estable en Barranquilla (Atlántico), Montería (Córdoba), Yopal (Casanare), Magangué (Bolívar), Neiva y Rivera (Huila), Espinal e Ibagué (Tolima), Cúcuta (Norte de Santander) y San Marcos (Sucre). Por ejemplo, en Magangué se ha incrementado la cantidad vendida con destino a las ciudades de Sincelejo, Montería, Barranquilla y Cartagena.

**Gráfico 11.** Precio del arroz cristal 2018 (julio-octubre)



Fuente: DANE, Sipsa.



**Cuadro 10.** Precios de venta del arroz y subproductos en molino 2018 (octubre)

Productos y mercados	Pesos por kilogramo			
	Mínimo	Máximo	Medio	Tendencia
<b>Arroz blanco empacado</b>				
Aguazul (Casanare)	2.224.000	2.248.000	2.237.333	=
Alvarado (Tolima)	2.200.000	2.200.000	2.200.000	=
Bucaramanga (Santander)	2.160.000	2.400.000	2.240.000	o
Campoalegre (Huila)	2.240.000	2.240.000	2.240.000	=
Cúcuta (Norte de Santander)	2.166.000	2.304.000	2.252.333	=
Espinal (Tolima)	2.160.000	2.240.000	2.218.000	=
Granada (Meta)	2.240.000	2.240.000	2.240.000	=
Ibagué (Tolima)	2.192.000	2.288.000	2.238.000	=
Lérida (Tolima)	1.995.000	1.995.000	1.995.000	o
Neiva (Huila)	2.240.000	2.240.000	2.240.000	=
Purificación (Tolima)	2.224.000	2.224.000	2.224.000	=
Rivera (Huila)	2.224.000	2.224.000	2.224.000	=
Sahagún (Córdoba)	1.889.000	1.889.000	1.889.000	x
San Martín (Meta)	2.324.000	2.324.000	2.324.000	=
Venadillo (Tolima)	2.200.000	2.240.000	2.220.000	=
Villavicencio (Meta)	2.240.000	2.240.000	2.240.000	=
Yopal (Casanare)	2.184.000	2.250.000	2.219.750	=

**Arroz blanco en bulto**

Acacías (Meta)	1.930.000	1.960.000	1.945.000	=
Aguazul (Casanare)	2.000.000	2.186.000	2.101.500	=
Alvarado (Tolima)	2.280.000	2.280.000	2.280.000	=
Barranquilla (Atlántico)	1.933.000	2.289.000	2.074.000	=
Bucaramanga (Santander)	1.960.000	2.000.000	1.986.667	=
Campoalegre (Huila)	2.100.000	2.100.000	2.100.000	=
Cereté (Córdoba)	1.844.000	1.844.000	1.844.000	xx
Cúcuta (Norte de Santander)	1.860.000	2.100.000	1.986.667	=
Espinal (Tolima)	1.800.000	2.120.000	1.960.000	=
Ibagué (Tolima)	2.060.000	2.360.000	2.180.000	=
Magangué (Bolívar)	1.844.000	1.956.000	1.906.600	=
Montería (Córdoba)	1.933.000	1.933.000	1.933.000	=
Neiva (Huila)	2.100.000	2.100.000	2.100.000	=
Planeta Rica (Córdoba)	1.873.000	1.873.000	1.873.000	=
Purificación (Tolima)	2.160.000	2.160.000	2.160.000	=
Sahagún (Córdoba)	1.889.000	1.889.000	1.889.000	x
San Bernardo del Viento (Córdoba)	1.889.000	1.956.000	1.911.333	n.d
San Marcos (Sucre)	1.956.000	1.956.000	1.956.000	=
San Martín (Meta)	2.080.000	2.080.000	2.080.000	=
Valledupar (Cesar)	1.900.000	2.000.000	1.953.333	=
Villavicencio (Meta)	1.850.000	2.145.000	1.965.000	=
Yopal (Casanare)	1.960.000	2.080.000	2.015.000	=

**Arroz cristal**

Aguazul (Casanare)	1.200.000	1.300.000	1.250.000	o
--------------------	-----------	-----------	-----------	---

Productos y mercados	Pesos por kilogramo			
	Mínimo	Máximo	Medio	Tendencia
<b>Arroz cristal (continuación)</b>				
Barranquilla (Atlántico)	1.300.000	1.300.000	1.300.000	=
Bucaramanga (Santander)	900.000	1.300.000	1.053.333	xx
Campoalegre (Huila)	850.000	850.000	850.000	o
Cereté (Córdoba)	1.100.000	1.100.000	1.100.000	xxx
Cúcuta (Norte de Santander)	1.300.000	1.360.000	1.330.000	=
Espinal (Tolima)	1.300.000	1.300.000	1.300.000	=
Ibagué (Tolima)	1.200.000	1.200.000	1.200.000	=
Magangué (Bolívar)	1.100.000	1.200.000	1.175.000	=
Montería (Córdoba)	1.000.000	1.000.000	1.000.000	=
Neiva (Huila)	700.000	700.000	700.000	=
Planeta Rica (Córdoba)	1.200.000	1.200.000	1.200.000	n.d
Rivera (Huila)	820.000	820.000	820.000	=
San Bernardo del Viento (Córdoba)	1.000.000	1.000.000	1.000.000	n.d
San Marcos (Sucre)	1.200.000	1.200.000	1.200.000	=
Villavicencio (Meta)	1.500.000	1.500.000	1.500.000	ooo
Yopal (Casanare)	1.040.000	1.040.000	1.040.000	=

**Arroz granza**

Acacías (Meta)	860.000	860.000	860.000	=
Aguazul (Casanare)	725.000	1.000.000	828.500	o
Alvarado (Tolima)	735.000	735.000	735.000	=
Barranquilla (Atlántico)	900.000	900.000	900.000	=
Campoalegre (Huila)	1.000.000	1.000.000	1.000.000	=
Cereté (Córdoba)	600.000	600.000	600.000	x
Cúcuta (Norte de Santander)	700.000	900.000	794.800	=
Espinal (Tolima)	735.000	840.000	778.250	=
Ibagué (Tolima)	735.000	1.124.000	855.000	=
Lérida (Tolima)	809.000	809.000	809.000	=
Magangué (Bolívar)	550.000	700.000	630.000	x
Neiva (Huila)	820.000	820.000	820.000	=
Planeta Rica (Córdoba)	780.000	780.000	780.000	=
Purificación (Tolima)	820.000	820.000	820.000	=
Sahagún (Córdoba)	600.000	600.000	600.000	=
San Bernardo del Viento (Córdoba)	700.000	700.000	700.000	n.d
San Marcos (Sucre)	650.000	650.000	650.000	=
San Martín (Meta)	680.000	680.000	680.000	o
Valledupar (Cesar)	550.000	800.000	683.333	=
Venadillo (Tolima)	683.000	809.000	746.000	o
Yopal (Casanare)	700.000	840.000	761.500	=

**Arroz paddy verde**

Acacías (Meta)	912.000	912.000	912.000	=
Aguazul (Casanare)	920.000	950.000	930.000	o
Alvarado (Tolima)	984.000	984.000	984.000	=
Barranquilla (Atlántico)	950.000	1.000.000	975.000	=

# BOLETÍN SEMANAL PRECIOS MAYORISTAS

**Cuadro 10.** Precios de venta del arroz y subproductos en molino (conclusión)  
2018 (octubre)

Productos y mercados	Pesos por kilogramo				Tendencia
	Mínimo	Máximo	Medio		
<b>Arroz paddy verde (continuación)</b>					
Bucaramanga (Santander)	992.000	1.040.000	1.016.000		o
Campoalegre (Huila)	952.000	952.000	952.000		=
Cúcuta (Norte de Santander)	920.000	936.000	929.333		=
Espinal (Tolima)	968.000	976.000	970.000		=
Granada (Meta)	896.000	896.000	896.000		=
Ibagué (Tolima)	976.000	1.056.000	998.400		=
Lérida (Tolima)	960.000	960.000	960.000		=
Neiva (Huila)	952.000	952.000	952.000		=
Purificación (Tolima)	968.000	968.000	968.000		=
Rivera (Huila)	952.000	952.000	952.000		=
San Martín (Meta)	896.000	896.000	896.000		=
Valledupar (Cesar)	950.000	1.000.000	976.667		=
Venadillo (Tolima)	976.000	992.000	984.000		=
Villavicencio (Meta)	912.000	912.000	912.000		=
Yopal (Casanare)	910.000	965.000	933.800		=
<b>Harina de arroz</b>					
Acacias (Meta)	630.000	683.000	656.500		ooo
Aguazul (Casanare)	651.000	759.000	701.750		oo
Alvarado (Tolima)	650.000	650.000	650.000		o
Barranquilla (Atlántico)	500.000	650.000	590.000		=
Bucaramanga (Santander)	700.000	700.000	700.000		=
<b>TENDENCIAS</b>					
<b>xxx</b>		<b>x</b>		<b>o</b>	
Variación menor al -12 %		Variación entre -3 % y -7 %		Variación entre 3 % y 7 %	
<b>xx</b>		<b>=</b>		<b>oo</b>	
Variación entre -7 % y -12 %		Variación igual a -3 % y 3%		Variación entre 7 % y 12 %	
				<b>ooo</b>	
				Variación mayor al 12 %	
				<b>n. d.</b>	
				No determinado	

**SIPSA app**



@DANE\_Colombia



/DANEColombia



/DANEColombia



GOBIERNO DE COLOMBIA



**DANE**  
INFORMACIÓN ESTRATÉGICA