


BOLETÍN SEMANAL

PRECIOS MAYORISTAS

DANE
INFORMACIÓN PARA TODOS



COMPORTAMIENTO DE LOS PRECIOS

Aumentaron los precios de los alimentos

El Departamento Administrativo Nacional de Estadística (DANE), por medio del Sistema de Información de Precios y Abastecimiento del Sector Agropecuario (Sipsa), comunicó que durante la semana del 22 al 28 de diciembre de 2018 se incrementaron las cotizaciones de las hortalizas, las frutas y los tubérculos.

Aumentaron en los precios de las verduras debido al comportamiento de la arveja verde en vaina, las cebollas cabezona blanca y junca, la lechuga Batavia, el chócolo mazorca, el apio, la zanahoria, el tomate chonto, la remolacha y el pepino cohombro. Las cosechas de arveja verde están llegando a su fin en Nariño, Cundinamarca y Antioquia, lo cual ocasionó una menor oferta; a esto se sumó una mayor demanda para la preparación de platos típicos de fin de año.

Igualmente, subieron las cotizaciones de las frutas frescas, especialmente de las manzanas importadas, el kiwi, el mango Tommy, el maracuyá, las mandarinas Onecco y arrayana, la piña gold, la patilla, la mora de Castilla y las naranjas común y Valencia. En el caso de la manzana verde, se registró un aumento en la demanda, ya que esta fruta es utilizada para la elaboración de anchetas. De la misma forma, se incrementaron los precios del mango Tommy ante la reducción de las cosechas en Tolima y Cundinamarca.

Así mismo, en el grupo de los tubérculos se destacó el incremento del precio de las papas criolla limpia, capira y única, las yucas lca y criolla y la arracacha amarilla. Se contó con una menor cantidad de papa criolla limpia procedente de Cundinamarca y Nariño, ya que las bajas temperaturas en la madrugada afectaron la calidad del producto.

CONTENIDO

Comportamiento de los precios	01
Informe de contexto	02
Indicador de abastecimiento	04
Lo que más sube y lo que más baja	07
Verduras y hortalizas	08
Frutas frescas	21
Tubérculos, raíces y plátanos	37
Granos, cárnicos y procesados	44



El futuro
es de todos

Gobierno
de Colombia

SIPSA Sistema de Información de Precios y
Abastecimiento del Sector Agropecuario

INFORME DE CONTEXTO

Cayeron los precios del mango Tommy en diciembre

A lo largo del mes de diciembre se registró una reducción en las cotizaciones mayoristas de las frutas, destacándose el mango Tommy, el limón Tahití, la curuba, la mandarina arrayana, el maracuyá, el aguacate Hass y el tomate de árbol.

En este grupo resalta el mango Tommy tanto por las variaciones en sus precios, como por la cantidad de mercados en los que se presentó esta tendencia. Por lo anterior, se analizarán las razones de las reducciones de las cotizaciones mayoristas durante el mes de diciembre.

El mango es una fruta de pulpa color naranja y textura fina, dulce y jugosa; además es rica en vitaminas, lo que la ha convertido en una de las más cultivadas en el mundo. En Colombia es muy popular encontrar el jugo de mango a la hora del almuerzo, pero también se puede consumir en fresco, como ingrediente en postres o como salsa para acompañar carnes o repostería.

En lo corrido del 2018 los proveedores más importantes de esta variedad de mango a nivel nacional fueron Cundinamarca y Tolima: entre los meses de septiembre y noviembre, estos dos departamentos aportaron alrededor del 90% del total de fruta que se comercializó en Colombia.

A la capital del país llegó principalmente de los municipios de Tocaima, La Mesa, Apulo y Anapoima (Cundinamarca) y en una menor medida desde Espinal (Tolima).

De la misma forma, se abasteció la Central Mayorista de Antioquia, en Medellín, pues el 53,94% del total

que entró provino de Cundinamarca, sobresaliendo los municipios de La Mesa y Anapoima; el restante porcentaje ingresó desde Espinal y Guamo (Tolima). De igual forma, a la ciudad de Villavicencio llegó mango Tommy originario de La Mesa (38,60%), en Cundinamarca, Bogotá (35,81%), y Espinal e Ibagué (25,58%), en Tolima.

Centroabastos, en Bucaramanga, se abasteció primordialmente con producto originario de los municipios de La Mesa y Anapoima (Cundinamarca) y Espinal (Tolima) y, con una menor participación, de Girón (Santander). Mientras que el mango Tommy que se vendió en Tunja provino en su mayoría del municipio de Espinal (con 83,05%) y el restante porcentaje fue traído desde Valledupar (Cesar).

En contraste, el mercado mayorista de Neiva se abasteció principalmente con producto regional, que llega desde los municipios de Villavieja, Aipe y Rivera y, en menor medida, desde Espinal (Tolima). En el caso de la fruta que se ofreció en Montería, esta llegó casi en su mayoría de Medellín.

Es importante resaltar que las cotizaciones mayoristas del mango Tommy tienen un comportamiento estacional marcado, encontrándose los mayores incrementos durante marzo y septiembre, mientras que las reducciones más acentuadas se observan en junio y entre diciembre y enero. Teniendo en cuenta lo anterior, el descenso en los precios para el mes de diciembre coincide con su comportamiento histórico.

Tabla 1. Variación porcentual de los precios del mango Tommy 2018 (noviembre-diciembre)

Fuente	Noviembre	Diciembre	Variación porcentual*
Tunja	1.640	1.123	-31,52
Bogotá	2.248	1.609	-28,43
Medellín	1.356	1.015	-25,15
Bucaramanga	1.639	1.211	-26,11
Montería	1.585	1.189	-24,98
Villavicencio	1.492	1.140	-23,59
Neiva	1.369	1.060	-22,57
Cali	1.608	1.265	-21,33

Fuente: DANE, Sipsa. Cálculos: Sipsa

* Con información hasta el 26 de diciembre.

Uno de los mercados que registró la caída más significativa de los precios en diciembre, con un 31,52%, fue el de Tunja. Según los comerciantes, la causa de este comportamiento fue un mayor nivel de ingreso de carga de fruta procedente de los municipios de Espinal y Fresno (Tolima), Apulo y Anolaima (Cundinamarca), en razón a que los cultivos se encuentran en plena fase de recolección. Este comportamiento concuerda con el patrón estacional.

En Bogotá el precio bajó un 28,43%, y los mayoristas afirmaron que esta conducta, además de estar motivada por el constante ingreso de mango Tommy desde los municipios de Anapoima, Nocaima y Tena (Cundinamarca), se vio acentuada por la baja rotación del producto en la central de abastos.

De manera similar, en la capital de Antioquia el aumento en la oferta de fruta generado por el inicio de cosechas en El Guamo, además de los envíos desde Espinal (Tolima), Apulo y Viotá (Cundinamarca), permitieron abastecer y acumular existencias en bodega, lo que llevó a que el precio se redujera en 25,15%. Este comportamiento se repitió en el mercado de Montería, pues este se abastece desde Medellín; en este caso el precio disminuyó 24,98%.

En Villavicencio, por su parte, la reducción en las cotizaciones del mango Tommy estuvo relacionada a los mayores rendimientos en los cultivos ubicados en Tocaima y La Mesa, en Cundinamarca; adicionalmente, la abundante oferta de mango de azúcar ayudó al descenso de la cotización. En el caso de Cali, un incremento en el volumen de carga desde Espinal fue la causa por la que el precio cayó.

Bucaramanga también registró esta tendencia en sus cotizaciones, debido a que se contó con una mayor disponibilidad de producto procedente del municipio de Girón (Santander), lo que permitió que el precio bajara un 26,11%. De igual forma, el mercado de Surabastos, en Neiva, registró una caída en el precio, ante la intensificación en las labores de recolección en Rivera (Huila).

En los mercados de Bogotá, Bucaramanga, Medellín y Cali, durante el segundo semestre del 2018, se observa que, si bien las mayores cotizaciones se reflejaron en

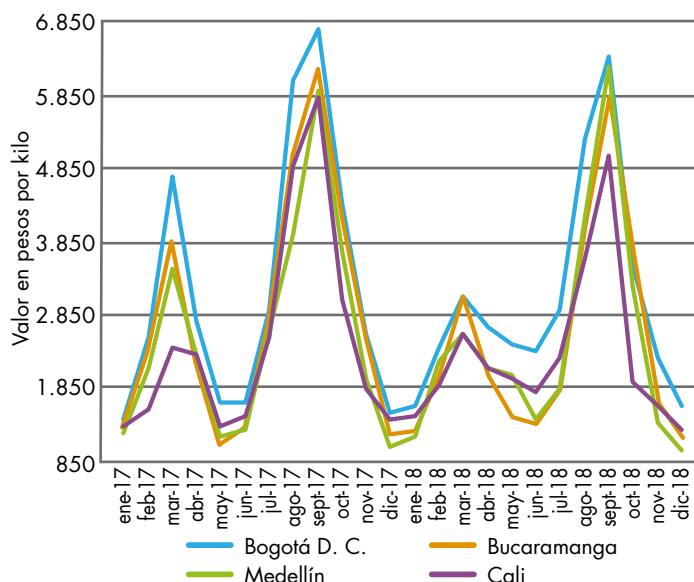
este período, el mayor incremento en los precios se registró en agosto. Se destaca la Central Mayorista de Antioquia, donde el precio aumentó 125,86% en este mes, porque los cultivos de sus proveedores usuales estaban atravesando por la etapa de floración; su abastecimiento fue principalmente regional, desde Sopetrán, Betulia y Anzá.

Los precios en los cuatro mercados iniciaron su descenso en el mes de octubre, cuando la caída más importante se registró en Cali, destacándose la salida de nuevos ciclos de cosechas en Espinal (Tolima), a lo que se sumó la llegada de mango Tommy desde Ecuador, provocando un aumento en la oferta.

En noviembre se destacó la reducción de la cotización mayorista en la ciudad de Bucaramanga, la cual estuvo explicada por el ingreso de una mayor cantidad de producto de primera calidad desde Cundinamarca, Tolima y Girón (Santander).

En general se observó que los precios del mango Tommy cayeron en el mes de diciembre en la mayoría de mercados del país, pues el verano fue propicio tanto para la continuidad de los ciclos productivos, como para las actividades de recolección en Cundinamarca y Tolima.

Gráfico 1. Comportamiento de los precios mayoristas del mango Tommy 2017 (enero) - 2018 (diciembre)



Fuente: DANE, Sipsa-Ministerio de Agricultura y Desarrollo Rural

INDICADOR DE ABASTECIMIENTO DE ALIMENTOS

Menor abastecimiento de procesados

El abastecimiento en los mercados mayoristas donde el Sipsa tomó información, para las semanas del 13 al 19 y del 20 al 26 de diciembre del 2018, disminuyó en un 27,76%.

De manera que todos los grupos redujeron su acopio, en especial la categoría otros grupos, en la que se encuentran las carnes, los procesados, los granos, los cereales, los lácteos, los huevos y los pescados, que cayó un 30,98%; las frutas disminuyeron un 29,66%; las verduras y hortalizas registraron un descenso del 25,96%, y los tubérculos, raíces y plátanos se redujeron en un 25,55%. Lo anterior obedeció a festividad de la Navidad, fecha en la que las centrales no operan y disminuyen los volúmenes de alimentos acopiados.

Los principales mercados mayoristas que disminuyeron su abastecimiento fueron la Plaza La 21, en Ibagué, cuyos inventarios decrecieron un 51,09%; esta situación se explicó por el descenso en los volúmenes de la categoría otros grupos en un 61,13%, a raíz de productos como la panela, el arroz, los huevos y la carne de cerdo. En el caso de Mercasa, en Pereira, cayó el suministro de alimentos en un 44,55%, por las frutas, que disminuyeron su ingreso en un 50,75%, como resultado de la menor entrada de mandarina arrayana, piña gold, naranja Valencia, papaya Maradol, guayaba pera, lulo y limón Tahití.

Por otro lado, en Sincelajo, en el Nuevo Mercado, se redujo el stock en un 40,43%, por el menor acopio de tomate de árbol, naranja Valencia, banano Urabá, guayaba pera y limón común, que pertenecen a grupo de las frutas,



Fuente: DANE

que disminuyó su acopio en un 52,18%. En la Plaza de Mercado del Barrio Bolívar, en Popayán, el suministro de alimentos decreció un 39,58%, motivado por una caída en los volúmenes de la categoría de otros grupos en un 50,85%, como consecuencia de la menor entrada de sal yodada, pastas alimenticias, azúcar y aceites.

Respecto a Montería, en el Mercado del Sur, se reportó un decrecimiento en el abastecimiento del 36,35% por los procesados, que redujeron su aprovisionamiento en un 60,69% por alimentos como el arroz, los aceites, la carne de res y de pollo, el maíz amarillo y la panela. En Surabastos, Neiva, los inventarios de alimentos descendieron en un 35,52%, por la categoría de otros grupos que disminuyó su aprovisionamiento en un 53,74% debido al comportamiento del azúcar, las harinas y el maíz amarillo.

En el Complejo de Servicios del Sur, en Tunja, cayó el acopio en un 34,98% por el grupo de las frutas que presentó una reducción en su oferta del 39,01%, por el menor ingreso de papaya Maradol, mango Yulima, piña gold, mandarina arrayana, tomate de árbol y durazno nacional. En cuanto a Cali, en Cavasa y Santa Helena, se registró una disminución en sus volúmenes en un 34,42% por la menor recepción de frutas en un 47,74%, debido al banano criollo, la piña gold, el mango Tommy, el tomate de árbol, la naranja Valencia y la guayaba pera.

Así, la participación para la semana comprendida del 20 al 26 de diciembre del 2018 fue la siguiente: los tubérculos, raíces y plátanos con el 30,19%, verduras y hortalizas con 27,11%, las frutas frescas con 22,25% y los otros grupos con 20,44%.

Cuadro 1. Evolución del abastecimiento por ciudad
2018 (13 al 26 de diciembre)

Total mercados			
Grupo	13 al 19 de diciembre	20 al 26 de diciembre	Variación (%)
Frutas	29.117	20.482	-29,66
Tubérculos, raíces y plátanos	37.328	27.789	-25,55
Verduras y hortalizas	33.705	24.955	-25,96
Otros grupos	27.258	18.814	-30,98
Total general	127.407	92.040	-27,76

Armenia, Mercar			
Grupo	13 al 19 de diciembre	20 al 26 de diciembre	Variación (%)
Frutas	604	443	-26,58
Tubérculos, raíces y plátanos	790	769	-2,61
Verduras y hortalizas	483	488	0,97
Otros grupos	418	238	-43,02
Total	2.295	1.938	-15,52

Barranquilla, Barranquillita y Granabastos			
Grupo	13 al 19 de diciembre	20 al 26 de diciembre	Variación (%)
Frutas	2.023	1.822	-9,94
Tubérculos, raíces y plátanos	1.962	1.477	-24,71
Verduras y hortalizas	1.545	1.383	-10,51
Otros grupos	3.678	2.089	-43,21
Total	9.209	6.771	-26,47

Bogotá, D. C., Corabastos, Paloquemao, Plaza Las Flores y Plaza Samper Mendoza			
Grupo	13 al 19 de diciembre	20 al 26 de diciembre	Variación (%)
Frutas	10.144	6.688	-34,07
Tubérculos, raíces y plátanos	13.763	9.988	-27,43
Verduras y hortalizas	15.194	10.523	-30,74
Otros grupos	6.302	5.227	-17,06
Total	45.402	32.426	-28,58

Bucaramanga, Centroabastos			
Grupo	13 al 19 de diciembre	20 al 26 de diciembre	Variación (%)
Frutas	2.721	2.195	-19,35
Tubérculos, raíces y plátanos	2.364	2.076	-12,18
Verduras y hortalizas	2.977	2.493	-16,24
Otros grupos	871	226	-74,02
Total	8.933	6.991	-21,75

Cali, Cavasa y Santa Helena			
Grupo	13 al 19 de diciembre	20 al 26 de diciembre	Variación (%)
Frutas	2.461	1.286	-47,74
Tubérculos, raíces y plátanos	3.031	1.696	-44,04
Verduras y hortalizas	2.406	1.604	-33,32
Otros grupos	2.650	2.331	-12,06
Total	10.547	6.917	-34,42

Medellín, Central Mayorista de Antioquia y Plaza Minorista José María Villa			
Grupo	13 al 19 de diciembre	20 al 26 de diciembre	Variación (%)
Frutas	5.764	3.927	-31,87
Tubérculos, raíces y plátanos	4.454	3.466	-22,19
Verduras y hortalizas	4.358	3.408	-21,79
Otros grupos	8.134	5.401	-33,59
Total	22.710	16.202	-28,65

Montería, Mercado del Sur			
Grupo	13 al 19 de diciembre	20 al 26 de diciembre	Variación (%)
Frutas	98	75	-23,28
Tubérculos, raíces y plátanos	315	180	-42,80
Verduras y hortalizas	189	146	-22,85
Otros grupos	74	29	-60,69
Total	676	430	-36,35

Neiva, Surabastos			
Grupo	13 al 19 de diciembre	20 al 26 de diciembre	Variación (%)
Frutas	455	318	-30,26
Tubérculos, raíces y plátanos	695	465	-33,20
Verduras y hortalizas	648	477	-26,42
Otros grupos	544	252	-53,74
Total	2.343	1.511	-35,52

Pasto, El Potrerillo			
Grupo	13 al 19 de diciembre	20 al 26 de diciembre	Variación (%)
Frutas	328	327	-0,41
Tubérculos, raíces y plátanos	1.615	1.289	-20,15
Verduras y hortalizas	628	551	-12,28
Otros grupos	0,4	0,4	21,11
Total	2.571	2.168	-15,69

Pereira, Mercasa			
Grupo	13 al 19 de diciembre	20 al 26 de diciembre	Variación (%)
Frutas	513	253	-50,75
Tubérculos, raíces y plátanos	374	202	-46,13
Verduras y hortalizas	385	227	-41,00
Otros grupos	864	503	-41,76
Total	2.137	1.185	-44,55

Popayán, Plaza de Mercado del Barrio Bolívar			
Grupo	13 al 19 de diciembre	20 al 26 de diciembre	Variación (%)
Frutas	116	121	3,80
Tubérculos, raíces y plátanos	700	398	-43,07
Verduras y hortalizas	137	85	-38,05
Otros grupos	250	123	-50,85
Total	1.203	727	-39,58

Cuadro 1. Evolución del abastecimiento por ciudad (continuación)
2018 (13 al 26 de diciembre)

Cartagena, Bazarzo			
Grupo	13 al 19 de diciembre	20 al 26 de diciembre	Variación (%)
Frutas	729	703	-3,57
Tubérculos, raíces y plátanos	1.253	1.137	-9,24
Verduras y hortalizas	586	541	-7,68
Otros grupos	422	334	-20,92
Total	2.990	2.715	-9,20

Santa Marta (Magdalena)			
Grupo	13 al 19 de diciembre	20 al 26 de diciembre	Variación (%)
Frutas	184	121	-34,29
Tubérculos, raíces y plátanos	274	284	3,67
Verduras y hortalizas	186	180	-3,29
Otros grupos	77	58	-23,80
Total	721	644	-10,74

Cúcuta, Cenabastos y La Nueva Sexta			
Grupo	13 al 19 de diciembre	20 al 26 de diciembre	Variación (%)
Frutas	812	582	-28,30
Tubérculos, raíces y plátanos	1.960	1.643	-16,20
Verduras y hortalizas	1.571	1.012	-35,60
Otros grupos	1.870	1.251	-33,11
Total	6.214	4.488	-27,78

Sincelejo, Nuevo Mercado			
Grupo	13 al 19 de diciembre	20 al 26 de diciembre	Variación (%)
Frutas	228	109	-52,18
Tubérculos, raíces y plátanos	341	188	-44,70
Verduras y hortalizas	219	194	-11,27
Otros grupos	334	177	-47,17
Total	1.122	668	-40,43

Ibagué, Plaza La 21			
Grupo	13 al 19 de diciembre	20 al 26 de diciembre	Variación (%)
Frutas	183	90	-51,10
Tubérculos, raíces y plátanos	329	151	-54,07
Verduras y hortalizas	174	101	-41,79
Otros grupos	63	25	-61,13
Total	750	367	-51,09

Tunja, Complejo de Servicios del Sur			
Grupo	13 al 19 de diciembre	20 al 26 de diciembre	Variación (%)
Frutas	389	237	-39,01
Tubérculos, raíces y plátanos	1.100	699	-36,44
Verduras y hortalizas	585	411	-29,65
Otros grupos	2	2	0,00
Total	2.075	1.349	-34,98

Ipiales, Centro de Acopio			
Grupo	13 al 19 de diciembre	20 al 26 de diciembre	Variación (%)
Frutas	141	63	-55,44
Tubérculos, raíces y plátanos	553	442	-20,09
Verduras y hortalizas	524	353	-32,63
Total	1.218	858	-29,58

Valledupar, Mercabastos y Mercado Nuevo			
Grupo	13 al 19 de diciembre	20 al 26 de diciembre	Variación (%)
Frutas	355	405	13,88
Tubérculos, raíces y plátanos	375	372	-0,72
Verduras y hortalizas	156	168	7,32
Otros grupos	366	203	-44,62
Total	1.253	1.147	-8,40

Manizales, Centro Galerías			
Grupo	13 al 19 de diciembre	20 al 26 de diciembre	Variación (%)
Frutas	397	308	-22,37
Tubérculos, raíces y plátanos	506	339	-33,10
Verduras y hortalizas	283	215	-24,24
Otros grupos	199	140	-29,76
Total	1.386	1.001	-27,73

Villavicencio, Central de Abastos de Villavicencio			
Grupo	13 al 19 de diciembre	20 al 26 de diciembre	Variación (%)
Frutas	470	410	-12,83
Tubérculos, raíces y plátanos	573	527	-8,17
Verduras y hortalizas	471	395	-16,16
Otros grupos	140	207	47,77
Total	1.654	1.538	-7,04

Ciudades	Lo que más sube	Lo que más baja
Barranquilla	Ajo, cebolla cabezona blanca, cilantro, tomate chonto, limón común, papa única, plátano hartón verde, arveja verde en vaina, brócoli, coliflor, espinaca, lechuga Batavia, zanahoria, limón Tahití, mandarina común, piña perolera, papa criolla sucia, cebolla cabezona roja, chócolo mazorca, coles, frijol verde en vaina, habichuela, pepino cohombro, perejil, pimentón.	Banano Urabá, acelga, ahuyama, berenjena, rábano rojo, lulo, mango de azúcar, melón Cantalup, patilla, tomate de árbol, azúcar refinada, chocolate dulce, galletas saladas.
Bogotá D. C.	Arracacha amarilla, limón Tahití, zanahoria, tomate larga vida, repollo morado, perejil, espinaca, cebolla junca, cebolla cabezona blanca, brócoli, apio, papa sabanera, papa criolla sucia, piña perolera, mango Tommy, tomate chonto, repollo verde, pepino de rellenar, chócolo mazorca, calabaza, arveja verde en vaina, ajo.	Habichuela, cebolla cabezona roja, tomate de árbol, manzana nacional, ciruela roja, panela cuadrada morena, pollo entero fresco sin vísceras, pechuga de pollo, queso doble crema, queso campesino, huevo rojo extra, frijol radical, arroz de primera, papa única, papa rubí, papa pastusa.
Bucaramanga	Arveja verde en vaina, cebolla junca, cilantro, perejil, pimentón, remolacha, curuba, mango Tommy, maracuyá, melón Cantalup, papa criolla limpia, cebolla cabezona blanca, chócolo mazorca, tomate Riogrande, zanahoria, aguacate común, breva, guayaba pera, limón común, naranja Valencia, tangelo, arracacha amarilla.	Frijol verde en vaina, habichuela, ahuyama, ahuyamín, pimentón verde, mora de Castilla, tomate de árbol, plátano hartón verde, yuca criolla, azúcar sulfitada.
Cali	Apio, arveja verde en vaina, cebolla junca, lechuga Batavia, pimentón, repollo blanco, tomate chonto, zanahoria, papa Betina, papa parda pastusa, papa suprema, brócoli, coliflor, frijol verde cargamanto, repollo morado, mango Tommy, mora de Castilla, papa capira, chócolo mazorca, pepino cohombro.	Curuba, maracuyá, ahuyama, habichuela, aguacate papelillo, banano criollo, fresa, guanábana, guayaba pera, limón común, lulo, patilla, tomate de árbol, uva Isabela, plátano hartón verde.
Cartagena	Cebolla junca, pepino cohombro, tomate chonto, repollo blanco, curuba, ahuyama, apio, berenjena, cebollín chino, cilantro, lechuga Batavia, pimentón, remolacha, granadilla, guayaba común, limón común, naranja común, papa criolla limpia, plátano hartón verde, lenteja importada, queso costeño, carne de res bota.	Ajo importado, habichuela, coco, limón Tahití, mandarina común, mango Tommy, naranja Valencia, piña perolera, ñame criollo, huevo rojo A, fécula de maíz.
Cúcuta	Ajo, cebolla junca, chócolo mazorca, arracacha amarilla, papa criolla limpia, arveja verde en vaina, cebolla cabezona blanca, cebolla puerro, zanahoria, fresa, guayaba pera, kiwi, limón común, maracuyá, melón Cantalup, piña perolera, apio, calabaza, cilantro y lechuga Batavia.	Frijol verde en vaina, papa suprema, ahuyama, brócoli, coliflor, frijol verde bolo, habichuela, pepino cohombro, pimentón, repollo morado, tomate chonto, tomate Riogrande, aguacate papelillo, granadilla, guanábana, lulo, naranja Valencia, pera importada, tomate de árbol.
Medellín	Arveja verde en vaina, brócoli, calabaza, cebolla cabezona blanca, chócolo mazorca, lechuga Batavia, pimentón, repollo morado, kiwi, mango Tommy, mora de Castilla, arracacha blanca, papa criolla limpia, apio, cebolla junca, guayaba pera, limón común, habichuela, pepino cohombro, pepino de rellenar, aguacate papelillo.	Papa nevada, cilantro, espinaca, repollo blanco, tomate riñón, banano criollo, patilla, tangelo, acelga, calabacín, cebolla puerro, coliflor, banano Urabá, fresa, guayaba manzana, gulupa, lulo, melón Cantalup, piña manzana, piña perolera, tomate de árbol, uva importada.
Pereira	Arveja verde en vaina, cebolla cabezona blanca, habichuela, pimentón, repollo blanco, curuba, limón mandarina, papa criolla limpia, lechuga Batavia, tomate chonto, guanábana, guayaba pera, mango manzano, mango Tommy, tangelo, papa parda pastusa, ahuyama, ajo, cebolla junca, coliflor, frijol verde en vaina, pepino cohombro.	Cilantro, tomate riñón, aguacate papelillo, limón Tahití, melón Cantalup, mora de Castilla, naranja Valencia, tomate de árbol, papa nevada, plátano hartón verde.

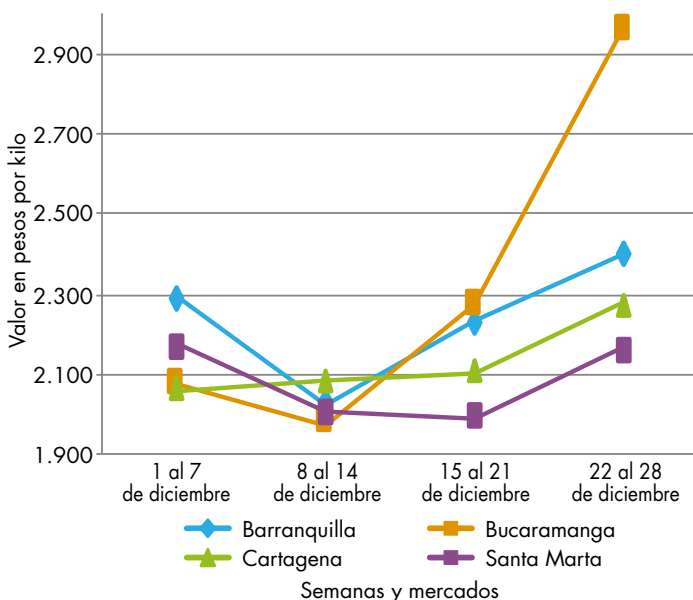
VERDURAS Y HORTALIZAS

Menor producción de pimentón

A lo largo de la presente semana se incrementaron los precios del pimentón en treinta y siete de los cuarenta y cinco mercados donde se negoció. Según los comerciantes, este comportamiento obedeció a la menor producción en El Dovio y Alcalá (Valle del Cauca), Chinchiná y Neira (Caldas), Lebrija, Socorro, Girón y Piedecuesta (Santander). En Pereira y Bucaramanga, por ejemplo, el kilo se negoció a \$2.161 y a \$3.042, respectivamente; 40,17%, en promedio, más.

Igualmente, subieron las cotizaciones mayoristas de la arveja verde en vaina, la cebolla cabezona blanca,

Gráfico 2. Comportamiento de los precios del pimentón 2018 (1 al 28 de diciembre)



Fuente: DANE, Sipsa.

la lechuga Batavia, el apio, el chócolo mazorca, el tomate chonto, la zanahoria y la cebolla junca. En el caso de la arveja verde en vaina, por ejemplo, los precios subieron en los treinta y tres mercados donde se negoció. Según los comerciantes, esta situación obedeció al bajo nivel de producción en Ipiales (Nariño), Sonsón, El Santuario y Marinilla (Antioquia), Pamplona, Chitagá, Mutiscua y Silos (Norte de Santander) y Madrid (Cundinamarca).

De la misma forma, los precios de la cebolla cabezona blanca se incrementaron como respuesta a la disminución de la oferta procedente del Altiplano Cundiboyacense, en donde los cultivos se han visto afectados por las bajas temperaturas de horas de la madrugada; a lo anterior se sumó la menor producción en Pamplonita (Norte de Santander). El alza se registró en los treinta y dos mercados donde se negoció a lo largo de la semana.

Así mismo, se registró un alza de la cotización de la lechuga Batavia en treinta y dos de los cuarenta mercados donde se comercializó esta hortaliza de hoja en forma mayorista. Los comerciantes afirmaron que este comportamiento obedeció a las menores recolecciones registradas en la Sabana de Bogotá, el Oriente Antioqueño, Norte de Santander y el sur de Nariño, por la celebración de las fiestas navideñas.

Los precios del chócolo mazorca se incrementaron debido a que llegó una menor cantidad desde Pamplonita, Ábrego y Ocaña (Norte de Santander); El Carmen de Viboral, San Vicente, San Carlos y San Rafael (Antioquia); Pradera y Palmira (Valle del Cauca); Facatativá, Madrid, Granada, Bojacá, Subachoque y Funza (Cundinamarca). La anterior situación se presentó en veintiocho de los treinta y seis mercados donde se negoció la presente semana.

Solo bajó el precio mayorista de la cebolla cabezona roja importada como consecuencia del mayor nivel de abastecimiento del bulbo procedente de Ecuador. El descenso se presentó en los cinco mercados donde se negoció a lo largo de la semana. En la Central Mayorista de Antioquia, por ejemplo, el descenso superó el 8,00%.

Cuadro 2. Mercados mayoristas. Precios de venta de verduras y hortalizas 2018 (22 al 28 de diciembre)

Productos y mercados	Pesos por kilogramo			
	Mínimo	Máximo	Medio	Tendencia
Acelga				
Armenia, Mercar	1.000	1.200	1.089	+
Barranquilla, Barranquillita	3.000	3.000	3.000	-
Bogotá D. C., Corabastos	500	1.000	813	+
Bucaramanga, Centroabastos	1.500	1.500	1.500	=
Chiquinquirá (Boyacá)	1.000	1.200	1.067	+
Duitama (Boyacá)	1.000	1.000	1.000	=
Florencia (Caquetá)	1.800	2.000	1.900	=
Ibagué, Plaza La 21	1.280	1.440	1.360	++
Ipiales (Nariño), Ipiales somos todos	1.000	1.500	1.167	+
Medellín, Central Mayorista de Antioquia	1.000	1.800	1.353	-
Neiva, Surabastos	1.500	2.000	1.781	++
Pamplona (Norte de Santander)	2.000	2.000	2.000	=
Pasto, El Potrerillo	1.500	2.000	1.667	+
Sogamoso (Boyacá)	1.000	1.000	1.000	=
Tunja, Complejo de Servicios del Sur	1.100	1.200	1.167	+
Ubaté (Cundinamarca)	800	800	800	=
Villavicencio, CAV	1.000	1.400	1.117	+
Ahuyama				
Arauca (Arauca)	1.340	1.400	1.367	+++
Armenia, Mercar	800	1.000	900	-
Barranquilla, Barranquillita	786	1.000	920	+
Barranquilla, Granabastos	971	1.029	996	-
Bogotá D. C., Corabastos	1.000	1.300	1.197	+
Bucaramanga, Centroabastos	800	800	800	-
Buenaventura (Valle del Cauca)	1.000	1.400	1.200	+
Cali, Cavasa	1.000	1.000	1.000	-
Cali, Santa Helena	900	1.000	950	-
Cartagena, Bazurto	1.114	1.143	1.133	+
Cartago (Valle del Cauca)	1.000	1.200	1.067	=
Cúcuta, Cenabastos	900	1.000	958	-
Duitama (Boyacá)	625	625	625	-
Ibagué, Plaza La 21	800	900	867	+
Manizales, Centro Galerías	1.000	1.200	1.100	=
Medellín, Central Mayorista de Antioquia	600	800	730	-
Medellín, Plaza Minorista José María Villa	700	800	750	=
Montería, Mercado del Sur	1.000	1.000	1.000	++
Palmira (Valle del Cauca)	1.000	1.100	1.050	=
Pamplona (Norte de Santander)	1.000	1.000	1.000	=
Pereira, La 41	800	1.000	933	=
Pereira, Mercasa	1.000	1.200	1.092	+
Popayán, Plaza de mercado del barrio Bolívar	760	800	795	+
Rionegro (Antioquia)	900	1.000	956	+
San Gil (Santander)	800	900	833	=
Santa Marta (Magdalena)	714	857	810	n.d.
Sincelejo, Nuevo Mercado	600	600	600	=
Socorro (Santander)	700	800	733	=
Ahuyama (continuación)				
Sogamoso (Boyacá)	700	750	717	-
Tuluá (Valle del Cauca)	900	1.100	1.000	-
Tunja, Complejo de Servicios del Sur	625	688	656	+
Valledupar, Mercabastos	700	800	733	-
Valledupar, Mercado Nuevo	700	800	733	+
Ahuyamin (Sakata)				
Bogotá D. C., Corabastos	500	600	528	-
Bucaramanga, Centroabastos	500	500	500	-
Duitama (Boyacá)	600	600	600	=
Florencia (Caquetá)	800	880	840	-
Ibagué, Plaza La 21	1.200	1.400	1.267	+
Neiva, Surabastos	640	960	787	+
Pamplona (Norte de Santander)	1.000	1.000	1.000	=
San Gil (Santander)	700	800	733	=
Sogamoso (Boyacá)	700	800	727	-
Tunja, Complejo de Servicios del Sur	800	880	840	+
Villavicencio, CAV	600	800	706	+
Yopal (Casanare)	700	900	800	-
Aji topito dulce				
Barranquilla, Barranquillita	4.850	5.500	5.131	++
Cartagena, Bazurto	2.950	3.000	2.988	+
Medellín, Central Mayorista de Antioquia	2.000	3.500	2.484	+
Montería, Mercado del Sur	5.000	5.000	5.000	+
Sincelejo, Nuevo Mercado	4.250	5.500	4.875	+++
Ajo				
Bogotá D. C., Corabastos	7.000	9.000	7.920	++
Chiquinquirá (Boyacá)	5.000	7.000	5.800	+++
Cúcuta, Cenabastos	2.000	3.000	2.478	+++
Duitama (Boyacá)	2.600	2.800	2.667	+
Ipiales (Nariño), Ipiales somos todos	3.000	4.000	3.500	++
Manizales, Centro Galerías	5.000	5.625	5.313	+
Medellín, Central Mayorista de Antioquia	6.000	8.000	7.225	+
Pamplona (Norte de Santander)	3.500	3.500	3.500	+++
Pasto, El Potrerillo	3.000	3.500	3.111	+
Pereira, La 41	4.444	5.000	4.722	++
Pereira, Mercasa	5.333	6.667	5.769	++
San Gil (Santander)	2.200	2.500	2.400	+
Sogamoso (Boyacá)	2.400	3.000	2.700	+++
Tunja, Complejo de Servicios del Sur	5.000	5.800	5.433	+++
Túquerres (Nariño)	3.000	3.500	3.250	-
Villavicencio, CAV	4.000	6.000	5.031	+++
Ajo importado				
Arauca (Arauca)	4.400	4.500	4.467	+
Armenia, Mercar	4.000	4.000	4.000	+

Cuadro 2. Mercados mayoristas. Precios de venta de verduras y hortalizas (continuación)
2018 (22 al 28 de diciembre)

Productos y mercados	Pesos por kilogramo			
	Mínimo	Máximo	Medio	Tendencia
Ajo importado (continuación)				
Barranquilla, Barranquillita	3.000	3.200	3.125	+
Barranquilla, Granabastos	3.200	3.400	3.317	-
Bogotá D. C., Corabastos	3.800	4.000	3.880	+
Bucaramanga, Centroabastos	3.500	3.500	3.500	=
Buenaventura (Valle del Cauca)	4.000	4.500	4.333	++
Cali, Cavasa	3.400	3.500	3.494	+
Cali, Santa Helena	3.200	3.500	3.333	+
Cartagena, Bazurto	3.000	3.300	3.133	-
Cartago (Valle del Cauca)	4.000	4.500	4.167	+
Cúcuta, Cenabastos	3.500	3.800	3.600	-
Ibagué, Plaza La 21	4.000	4.500	4.167	=
Ipiales (Nariño), Ipiales somos todos	3.800	4.000	3.933	+
Manizales, Centro Galerías	4.500	5.000	4.917	+
Medellín, Central Mayorista de Antioquia	3.400	3.500	3.450	=
Montería, Mercado del Sur	3.200	3.300	3.213	-
Neiva, Surabastos	3.600	4.000	3.758	+
Palmira (Valle del Cauca)	3.500	3.500	3.500	+
Pasto, El Potrerillo	3.500	3.800	3.678	+
Pereira, La 41	3.800	4.800	4.100	+
Pereira, Mercasa	3.500	4.000	3.767	+
Popayán, Plaza de mercado del barrio Bolívar	3.800	4.000	3.963	+
Sincelejo, Nuevo Mercado	3.200	3.300	3.225	=
Tuluá (Valle del Cauca)	3.700	4.000	3.888	+
Valledupar, Mercabastos	3.200	3.300	3.244	+
Apio				
Arauca (Arauca)	1.917	2.000	1.972	+
Armenia, Mercar	850	950	892	++
Barranquilla, Barranquillita	1.600	1.800	1.742	+++
Barranquilla, Granabastos	1.500	2.000	1.650	+
Bogotá D. C., Corabastos	800	1.500	1.050	+++
Bucaramanga, Centroabastos	1.250	1.667	1.472	++
Cali, Cavasa	1.176	1.471	1.265	+++
Cali, Santa Helena	765	1.294	1.029	+++
Cartagena, Bazurto	1.500	1.600	1.525	+
Cartago (Valle del Cauca)	1.600	1.680	1.627	+++
Chiquinquirá (Boyacá)	600	750	717	=
Cúcuta, Cenabastos	1.333	1.467	1.348	+
Ibagué, Plaza La 21	1.440	1.600	1.540	+++
Ipiales (Nariño), Ipiales somos todos	2.500	3.000	2.917	++
Manizales, Centro Galerías	1.280	1.760	1.620	+++
Marinilla (Antioquia)	400	450	425	+++
Medellín, Central Mayorista de Antioquia	500	1.000	685	++
Medellín, Plaza Minorista José María Villa	1.000	1.000	1.000	=
Montería, Mercado del Sur	900	1.500	1.238	+++
Neiva, Surabastos	1.200	1.600	1.438	++

Productos y mercados	Pesos por kilogramo			
	Mínimo	Máximo	Medio	Tendencia
Apio (continuación)				
Palmira (Valle del Cauca)	1.500	1.667	1.563	-
Pamplona (Norte de Santander)	1.250	1.500	1.375	+
Pereira, La 41	1.250	1.667	1.431	+
Pereira, Mercasa	1.667	2.083	1.799	+++
Rionegro (Antioquia)	700	900	806	++
Santa Marta (Magdalena)	1.467	1.467	1.467	+++
Sincelejo, Nuevo Mercado	1.000	1.500	1.300	+++
Sogamoso (Boyacá)	650	750	717	+
Tuluá (Valle del Cauca)	1.500	1.833	1.625	+++
Tunja, Complejo de Servicios del Sur	900	1.100	958	+++
Valledupar, Mercabastos	1.333	2.000	1.750	+++
Villavicencio, CAV	1.000	1.600	1.242	++
Arveja verde en vaina				
Arauca (Arauca)	3.478	3.587	3.536	+
Armenia, Mercar	4.160	4.560	4.347	+++
Barranquilla, Barranquillita	7.000	7.000	7.000	++
Barranquilla, Granabastos	6.500	7.000	6.788	++
Bogotá D. C., Corabastos	3.600	4.600	4.100	++
Bucaramanga, Centroabastos	3.400	5.400	4.400	+++
Cartago (Valle del Cauca)	5.440	5.600	5.547	+++
Chiquinquirá (Boyacá)	3.000	3.600	3.333	++
Cúcuta, Cenabastos	4.000	5.000	4.431	++
Duitama (Boyacá)	3.600	3.600	3.600	+++
El Santuario (Antioquia)	3.800	4.400	4.000	+
Ibagué, Plaza La 21	3.800	4.000	3.950	+
Ipiales (Nariño), Ipiales somos todos	3.800	4.000	3.883	+++
La Ceja (Antioquia)	4.000	4.000	4.000	++
Marinilla (Antioquia)	3.800	4.200	4.013	++
Medellín, Central Mayorista de Antioquia	3.600	4.400	4.047	++
Medellín, Plaza Minorista José María Villa	4.000	5.500	4.763	+++
Neiva, Surabastos	3.200	4.800	4.300	+++
Palmira (Valle del Cauca)	3.200	3.600	3.350	+++
Pamplona (Norte de Santander)	3.600	4.583	4.035	++
Pereira, La 41	3.600	4.800	4.333	+++
Pereira, Mercasa	4.000	5.600	4.987	+++
Rionegro (Antioquia)	4.100	4.300	4.200	++
San Gil (Santander)	3.680	4.800	4.213	+++
San Vicente (Antioquia)	4.000	4.150	4.075	+++
Socorro (Santander)	3.360	4.000	3.667	++
Sogamoso (Boyacá)	3.200	3.400	3.300	++
Sonsón (Antioquia)	3.000	3.200	3.092	+
Tuluá (Valle del Cauca)	4.400	5.600	4.950	+++
Tunja, Complejo de Servicios del Sur	3.300	4.000	3.600	+++
Ubaté (Cundinamarca)	3.600	3.600	3.600	+++
Villavicencio, CAV	4.000	5.000	4.500	++
Yopal (Casanare)	4.583	5.000	4.792	+++

BOLETÍN SEMANAL PRECIOS MAYORISTAS

Cuadro 2. Mercados mayoristas. Precios de venta de verduras y hortalizas (continuación)
2018 (22 al 28 de diciembre)

Productos y mercados	Pesos por kilogramo			
	Mínimo	Máximo	Medio	Tendencia
Arveja verde en vaina pastusa				
Buenaventura (Valle del Cauca)	4.000	4.800	4.400	+++
Cali, Cavasa	4.000	5.000	4.500	+++
Cali, Santa Helena	3.000	5.400	4.133	+++
La Unión (Nariño)	2.600	2.800	2.750	+
Manizales, Centro Galerías	4.500	5.000	4.833	+++
Medellín, Central Mayorista de Antioquia	3.600	4.800	4.208	+++
Pasto, El Potrerillo	3.600	4.000	3.792	+++
Popayán, Plaza de mercado del barrio Bolívar	3.000	4.800	3.925	+++
Berenjena				
Armenia, Mercar	2.000	2.000	2.000	+
Barranquilla, Barranquillita	1.000	1.100	1.038	-
Bogotá D. C., Corabastos	1.500	1.700	1.607	+
Cartagena, Bazurto	1.375	1.550	1.440	+
Manizales, Centro Galerías	2.000	2.500	2.175	=
Medellín, Central Mayorista de Antioquia	1.800	2.200	1.950	+
Montería, Mercado del Sur	1.625	1.750	1.708	+
Sincelejo, Nuevo Mercado	917	1.000	958	+
Brócoli				
Armenia, Mercar	2.000	2.800	2.333	+++
Barranquilla, Barranquillita	6.800	7.000	6.933	++
Barranquilla, Granabastos	5.800	6.000	5.933	+
Bogotá D. C., Corabastos	4.000	5.000	4.667	++
Bucaramanga, Centroabastos	4.000	5.000	4.500	+
Cali, Cavasa	1.700	2.000	1.821	++
Cali, Santa Helena	2.200	2.300	2.233	-
Cartagena, Bazurto	5.500	5.800	5.650	=
Chiquinquirá (Boyacá)	1.200	1.500	1.367	-
Cúcuta, Cenabastos	4.000	4.500	4.133	-
Duitama (Boyacá)	1.200	1.200	1.200	+
Ibagué, Plaza La 21	2.500	2.500	2.500	+++
Ipiales (Nariño), Ipiales somos todos	667	833	778	-
Manizales, Centro Galerías	4.000	4.667	4.556	+++
Marinilla (Antioquia)	1.500	1.700	1.600	+++
Medellín, Central Mayorista de Antioquia	2.000	3.500	2.472	++
Neiva, Surabastos	4.400	6.000	5.613	+++
Palmira (Valle del Cauca)	1.167	1.333	1.292	+
Pamplona (Norte de Santander)	3.000	3.000	3.000	+
Pasto, El Potrerillo	1.000	1.000	1.000	=
Sogamoso (Boyacá)	1.500	1.800	1.583	-
Tunja, Complejo de Servicios del Sur	1.600	1.800	1.733	+
Villavicencio, CAV	2.533	3.200	2.753	-
Calabacín				
Bucaramanga, Centroabastos	1.500	1.500	1.500	=

Productos y mercados	Pesos por kilogramo			
	Mínimo	Máximo	Medio	Tendencia
Calabacín (continuación)				
Medellín, Central Mayorista de Antioquia	1.500	2.000	1.680	-
Tunja, Complejo de Servicios del Sur	350	400	367	-
Calabaza				
Bogotá D. C., Corabastos	200	280	253	+++
Cúcuta, Cenabastos	444	667	519	+
Medellín, Central Mayorista de Antioquia	700	1.000	895	+++
Cebolla cabeza blanca				
Arauca (Arauca)	1.417	1.458	1.431	+
Armenia, Mercar	1.900	2.000	1.940	+++
Barranquilla, Barranquillita	1.920	2.100	2.003	+++
Barranquilla, Granabastos	2.000	2.100	2.050	+++
Bogotá D. C., Corabastos	1.600	1.800	1.660	+++
Bucaramanga, Centroabastos	1.600	1.700	1.650	++
Cartagena, Bazurto	1.560	1.620	1.595	++
Cartago (Valle del Cauca)	1.875	1.979	1.944	++
Chiquinquirá (Boyacá)	1.400	2.000	1.683	++
Cúcuta, Cenabastos	1.800	1.900	1.828	++
Duitama (Boyacá)	1.600	1.700	1.667	+++
Florencia (Caquetá)	1.700	1.800	1.750	++
Ibagué, Plaza La 21	1.800	2.080	1.935	+++
Ipiales (Nariño), Ipiales somos todos	1.635	1.635	1.635	+++
Manizales, Centro Galerías	1.900	2.000	1.963	+++
Medellín, Central Mayorista de Antioquia	1.739	2.200	2.017	+++
Medellín, Plaza Minorista José María Villa	1.700	2.200	1.900	++
Montería, Mercado del Sur	1.900	2.200	1.975	+++
Pamplona (Norte de Santander)	1.800	1.900	1.842	+++
Pereira, La 41	1.700	1.960	1.803	+++
Pereira, Mercasa	1.800	2.000	1.903	+++
Rionegro (Antioquia)	1.563	2.083	1.836	++
San Gil (Santander)	1.500	1.760	1.647	+++
Santa Marta (Magdalena)	1.400	2.000	1.700	++
Sincelejo, Nuevo Mercado	1.700	2.000	1.897	++
Socorro (Santander)	1.500	1.600	1.553	++
Sogamoso (Boyacá)	1.400	1.600	1.495	++
Tunja, Complejo de Servicios del Sur	1.400	1.600	1.517	++
Ubaté (Cundinamarca)	1.400	1.500	1.450	+
Valledupar, Mercabastos	1.800	2.000	1.858	++
Villavicencio, CAV	1.700	2.000	1.829	+++
Yopal (Casanare)	1.875	2.083	1.979	+++
Cebolla cabeza blanca bogotana				
Buenaventura (Valle del Cauca)	1.875	1.979	1.910	+
Cali, Cavasa	1.708	1.979	1.839	++

Cuadro 2. Mercados mayoristas. Precios de venta de verduras y hortalizas (continuación)
2018 (22 al 28 de diciembre)

Productos y mercados	Pesos por kilogramo			
	Mínimo	Máximo	Medio	Tendencia
Cebolla cabeza blanca bogotana (continuación)				
Cali, Santa Helena	1.667	1.875	1.781	+++
Neiva, Surabastos	1.500	1.900	1.771	+++
Palmira (Valle del Cauca)	1.708	1.771	1.755	++
Tuluá (Valle del Cauca)	1.750	1.979	1.833	+++
Cebolla cabeza blanca importada				
Ipiales (Nariño), Ipiales somos todos	1.630	1.848	1.757	++
Cebolla cabeza blanca pastusa				
Buenaventura (Valle del Cauca)	1.875	1.979	1.910	+
Pasto, El Potrerillo	1.146	1.667	1.363	++
Popayán, Plaza de mercado del barrio Bolívar	1.667	1.708	1.672	+
Túquerres (Nariño)	1.250	1.458	1.380	++
Cebolla cabeza roja				
Arauca (Arauca)	3.000	3.000	3.000	-
Barranquilla, Barranquillita	2.978	3.111	3.052	+
Bogotá D. C., Corabastos	1.700	2.600	2.253	-
Cartagena, Bazaruto	2.533	2.667	2.593	-
Cúcuta, Cenabastos	2.917	2.917	2.917	+
Florencia (Caquetá)	3.200	3.400	3.300	+
Neiva, Surabastos	3.333	3.556	3.458	-
San Gil (Santander)	3.400	3.600	3.500	=
Santa Marta (Magdalena)	2.979	3.125	3.052	-
Sincelejo, Nuevo Mercado	2.667	2.857	2.762	-
Valledupar, Mercabastos	2.667	3.250	2.992	+
Valledupar, Mercado Nuevo	2.667	3.250	2.990	+
Cebolla cabeza roja importada				
Bucaramanga, Centroabastos	3.125	3.333	3.247	-
Cali, Cavasa	2.889	3.111	3.079	-
Ipiales (Nariño), Ipiales somos todos	2.609	2.609	2.609	-
Medellín, Central Mayorista de Antioquia	3.043	3.500	3.233	-
Montería, Mercado del Sur	3.100	3.300	3.200	-
Cebolla cabeza roja peruana				
Barranquilla, Barranquillita	3.370	3.804	3.542	-
Barranquilla, Granabastos	3.261	3.587	3.397	-
Cartagena, Bazaruto	2.826	2.935	2.893	+
Sincelejo, Nuevo Mercado	3.478	3.696	3.587	-
Valledupar, Mercabastos	3.478	3.696	3.605	-
Cebolla junca				
Arauca (Arauca)	1.630	1.667	1.654	++
Armenia, Mercar	2.286	2.429	2.357	++
Cebolla junca (continuación)				
Bucaramanga, Centroabastos	1.250	1.719	1.536	+++
Cartago (Valle del Cauca)	2.000	2.240	2.133	+
Florencia (Caquetá)	2.080	2.200	2.140	+++
Ipiales (Nariño), Ipiales somos todos	2.500	2.500	2.500	+++
La Ceja (Antioquia)	1.760	1.840	1.773	+
Manizales, Centro Galerías	1.600	2.400	1.987	++
Medellín, Central Mayorista de Antioquia	1.882	3.000	2.271	++
Medellín, Plaza Minorista José María Villa	2.000	3.500	2.500	+++
Montería, Mercado del Sur	2.910	3.300	3.093	+++
Pereira, La 41	1.467	2.000	1.744	-
Pereira, Mercasa	1.667	2.000	1.756	+
Rionegro (Antioquia)	1.400	1.500	1.444	+
Santa Marta (Magdalena)	1.333	2.333	1.842	+++
Sincelejo, Nuevo Mercado	1.400	1.600	1.533	+++
Sonsón (Antioquia)	1.000	1.214	1.107	+
Túquerres (Nariño)	2.000	2.250	2.104	+++
Ubaté (Cundinamarca)	1.833	1.833	1.833	+++
Valledupar, Mercabastos	2.167	2.500	2.306	+++
Villavicencio, CAV	1.667	2.667	2.306	+++
Yopal (Casanare)	1.833	2.000	1.917	+++
Cebolla junca Aquitania				
Barranquilla, Barranquillita	2.333	2.333	2.333	+++
Barranquilla, Granabastos	1.933	2.167	2.061	+++
Bogotá D. C., Corabastos	1.833	3.000	2.400	+++
Buenaventura (Valle del Cauca)	2.000	2.250	2.117	-
Cali, Cavasa	1.556	2.222	1.802	+++
Cali, Santa Helena	1.333	1.556	1.407	+
Chiquinquirá (Boyacá)	1.333	1.833	1.556	+++
Duitama (Boyacá)	1.000	1.000	1.000	+++
Ibagué, Plaza La 21	2.800	3.200	3.067	+++
Neiva, Surabastos	1.500	2.333	2.044	+++
San Gil (Santander)	1.333	1.733	1.544	++
Socorro (Santander)	1.400	1.533	1.478	++
Sogamoso (Boyacá)	1.267	1.667	1.481	+++
Tunja, Complejo de Servicios del Sur	1.667	2.000	1.889	+++
Cebolla junca Berlín				
Barranquilla, Barranquillita	2.267	2.500	2.371	+++
Barranquilla, Granabastos	1.800	2.167	2.001	+++
Cartagena, Bazaruto	1.333	1.600	1.450	+++
Cúcuta, Cenabastos	1.406	2.031	1.688	+++
Pamplona (Norte de Santander)	1.406	1.406	1.406	+++
Valledupar, Mercabastos	2.167	2.333	2.250	+++
Cebolla junca pastusa				
La Unión (Nariño)	1.244	1.333	1.289	+++
Palmira (Valle del Cauca)	1.250	1.375	1.281	++

Cuadro 2. Mercados mayoristas. Precios de venta de verduras y hortalizas (continuación)
2018 (22 al 28 de diciembre)

Productos y mercados	Pesos por kilogramo			
	Mínimo	Máximo	Medio	Tendencia
Cebolla junca pastusa (continuación)				
Pasto, El Potrerillo	889	1.333	1.133	+
Popayán, Plaza de mercado del barrio Bolívar	1.333	1.556	1.439	++
Cebolla junca Tenerife				
Cali, Cavasa	1.250	2.000	1.693	+++
Cali, Santa Helena	1.250	1.750	1.458	+
Palmira (Valle del Cauca)	1.111	1.333	1.256	n.d.
Cebolla puerro				
Bogotá D. C., Corabastos	1.250	1.750	1.438	-
Cúcuta, Cenabastos	4.500	5.500	4.944	++
Medellín, Central Mayorista de Antioquia	2.000	2.000	2.000	-
Pamplona (Norte de Santander)	3.750	4.500	4.125	+++
Cebollín chino				
Barranquilla, Barranquillita	4.000	5.000	4.306	++
Cartagena, Bazurto	6.000	6.100	6.017	+
Chócolo mazorca				
Armenia, Mercar	714	714	714	=
Armenia, Retiro	643	643	643	+
Barranquilla, Barranquillita	778	889	807	++
Bogotá D. C., Corabastos	1.000	1.400	1.173	+++
Bucaramanga, Centroabastos	800	900	850	++
Buenaventura (Valle del Cauca)	643	714	681	++
Cali, Cavasa	500	643	577	++
Cali, Santa Helena	500	571	536	++
Cartagena, Bazurto	550	650	613	=
Cartago (Valle del Cauca)	1.000	1.075	1.038	=
Chiquinquirá (Boyacá)	900	1.000	950	+
Cúcuta, Cenabastos	636	1.091	856	+++
Duitama (Boyacá)	1.000	1.100	1.033	=
Ibagué, Plaza La 21	880	960	933	++
Ipiales (Nariño), Ipiales somos todos	1.000	1.200	1.121	+++
Manizales, Centro Galerías	600	700	675	+
Marinilla (Antioquia)	833	1.000	910	++
Medellín, Central Mayorista de Antioquia	1.000	1.875	1.272	+++
Medellín, Plaza Minorista José María Villa	867	933	927	+
Neiva, Surabastos	800	960	900	+++
Pamplona (Norte de Santander)	727	727	727	+++
Pasto, El Potrerillo	643	786	730	+++
Peñol (Antioquia)	833	1.083	949	+++
Popayán, Plaza de mercado del barrio Bolívar	414	429	427	+
Rionegro (Antioquia)	1.000	1.071	1.042	+
San Gil (Santander)	1.250	1.300	1.283	=
Chócolo mazorca (continuación)				
San Vicente (Antioquia)	833	917	877	++
Santa Marta (Magdalena)	1.000	1.400	1.300	+++
Sincelejo, Nuevo Mercado	760	800	793	+
Socorro (Santander)	1.450	1.500	1.483	=
Sogamoso (Boyacá)	900	1.000	940	-
Sonsón (Antioquia)	400	500	450	=
Tunja, Complejo de Servicios del Sur	800	1.000	883	+
Ubaté (Cundinamarca)	1.160	1.200	1.180	+++
Valledupar, Mercabastos	800	1.000	908	+++
Villavicencio, CAV	1.200	1.600	1.425	+++
Cidra				
Bogotá D. C., Corabastos	400	500	479	+++
Marinilla (Antioquia)	250	300	283	-
Medellín, Central Mayorista de Antioquia	400	400	400	-
Peñol (Antioquia)	250	320	295	-
San Vicente (Antioquia)	200	300	253	+
Villavicencio, CAV	1.000	1.200	1.013	+
Cilantro				
Arauca (Arauca)	3.750	4.000	3.833	-
Armenia, Mercar	2.000	2.400	2.267	=
Barranquilla, Barranquillita	3.600	7.000	4.939	++
Bogotá D. C., Corabastos	1.000	1.800	1.213	-
Bucaramanga, Centroabastos	5.000	6.000	5.500	+++
Buenaventura (Valle del Cauca)	1.500	1.750	1.667	-
Cali, Cavasa	1.500	1.500	1.500	=
Cali, Santa Helena	1.400	1.500	1.467	++
Cartagena, Bazurto	2.700	3.400	3.008	-
Cartago (Valle del Cauca)	2.500	3.250	2.917	-
Chiquinquirá (Boyacá)	1.750	2.000	1.917	+++
Cúcuta, Cenabastos	4.000	5.000	4.111	+
Duitama (Boyacá)	2.000	2.000	2.000	=
Florencia (Caquetá)	3.500	3.500	3.500	=
Ibagué, Plaza La 21	1.200	1.200	1.200	-
Ipiales (Nariño), Ipiales somos todos	5.200	5.600	5.433	+
La Ceja (Antioquia)	3.500	4.000	3.667	+
Manizales, Centro Galerías	4.000	4.000	4.000	=
Marinilla (Antioquia)	1.200	1.500	1.350	-
Medellín, Central Mayorista de Antioquia	1.500	2.400	1.893	-
Medellín, Plaza Minorista José María Villa	2.000	3.000	2.778	-
Montería, Mercado del Sur	3.000	4.000	3.563	++
Neiva, Surabastos	4.667	10.000	6.583	+++
Palmira (Valle del Cauca)	1.500	1.500	1.500	+
Pamplona (Norte de Santander)	1.333	1.667	1.500	++
Pasto, El Potrerillo	9.000	10.000	9.667	+
Pereira, La 41	1.500	2.000	1.917	-

Cuadro 2. Mercados mayoristas. Precios de venta de verduras y hortalizas (continuación)
2018 (22 al 28 de diciembre)

Productos y mercados	Pesos por kilogramo			
	Mínimo	Máximo	Medio	Tendencia
Cilantro (continuación)				
Pereira, Mercasa	1.500	2.000	1.875	—
Popayán, Plaza de mercado del barrio Bolívar	2.250	2.250	2.250	+
Rionegro (Antioquia)	2.000	3.800	3.025	+
San Gil (Santander)	4.000	4.200	4.067	+
Santa Marta (Magdalena)	2.667	2.667	2.667	-
Sincelejo, Nuevo Mercado	3.000	3.000	3.000	=
Socorro (Santander)	4.000	4.200	4.067	n.d.
Sogamoso (Boyacá)	2.000	2.500	2.417	-
Tuluá (Valle del Cauca)	1.750	1.800	1.775	n.d.
Tunja, Complejo de Servicios del Sur	2.250	3.000	2.563	+++
Ubaté (Cundinamarca)	1.500	1.500	1.500	=
Valledupar, Mercabastos	1.500	2.000	1.917	=
Valledupar, Mercado Nuevo	1.500	2.000	1.917	=
Villavicencio, CAV	2.000	3.000	2.542	+++
Yopal (Casanare)	4.000	5.000	4.500	++
Coles				
Barranquilla, Barranquillita	3.000	3.300	3.075	+
Bogotá D. C., Corabastos	2.000	2.000	2.000	=
Medellín, Central Mayorista de Antioquia	1.000	1.000	1.000	=
Medellín, Plaza Minorista José María Villa	1.500	1.500	1.500	=
Coliflor				
Armenia, Mercar	1.917	2.417	2.167	+++
Barranquilla, Barranquillita	6.900	7.000	6.967	++
Barranquilla, Granabastos	5.800	6.000	5.933	++
Bogotá D. C., Corabastos	1.000	1.000	1.000	-
Bucaramanga, Centroabastos	4.000	5.000	4.500	+
Cali, Cavasa	1.700	2.000	1.833	++
Cali, Santa Helena	2.200	2.300	2.250	-
Cartagena, Bazaruto	5.500	5.800	5.650	=
Cartago (Valle del Cauca)	1.840	2.080	1.960	=
Chiquinquirá (Boyacá)	1.400	1.500	1.433	-
Cúcuta, Cenabastos	4.000	4.500	4.083	-
Duitama (Boyacá)	1.200	1.200	1.200	+
Ipiales (Nariño), Ipiales somos todos	750	1.000	903	—
Manizales, Centro Galerías	2.500	3.000	2.917	++
Marinilla (Antioquia)	1.650	1.800	1.725	+++
Medellín, Central Mayorista de Antioquia	2.000	3.000	2.583	-
Neiva, Surabastos	1.800	2.300	2.038	+
Palmira (Valle del Cauca)	1.600	1.800	1.650	=
Pamplona (Norte de Santander)	2.500	3.000	2.750	+
Pasto, El Potrerillo	1.000	1.000	1.000	=
Pereira, La 41	2.083	2.333	2.208	++
Pereira, Mercasa	2.000	2.333	2.198	+

Productos y mercados	Pesos por kilogramo			
	Mínimo	Máximo	Medio	Tendencia
Coliflor (continuación)				
Popayán, Plaza de mercado del barrio Bolívar	1.250	1.333	1.319	-
Sogamoso (Boyacá)	1.400	1.600	1.492	+
Tunja, Complejo de Servicios del Sur	1.700	1.800	1.767	+
Túquerres (Nariño)	1.440	1.760	1.600	+
Villavicencio, CAV	1.800	2.000	1.883	++
Espinaca				
Armenia, Mercar	2.667	3.333	2.963	++
Barranquilla, Barranquillita	7.000	7.000	7.000	++
Barranquilla, Granabastos	5.500	6.000	5.883	+
Bogotá D. C., Corabastos	1.500	2.000	1.867	+++
Bucaramanga, Centroabastos	3.000	3.000	3.000	=
Cartagena, Bazaruto	5.500	5.800	5.650	=
Chiquinquirá (Boyacá)	1.500	1.750	1.583	-
Duitama (Boyacá)	1.667	1.667	1.667	=
Ibagué, Plaza La 21	2.667	2.667	2.667	+
Ipiales (Nariño), Ipiales somos todos	1.000	1.500	1.167	+
Manizales, Centro Galerías	3.500	4.000	3.833	+++
Medellín, Central Mayorista de Antioquia	1.600	2.500	2.069	-
Medellín, Plaza Minorista José María Villa	4.000	4.000	4.000	+
Neiva, Surabastos	2.588	3.294	2.961	++
Pamplona (Norte de Santander)	2.000	2.000	2.000	=
Pasto, El Potrerillo	1.500	2.500	1.792	++
Sogamoso (Boyacá)	3.000	4.000	3.403	+
Tunja, Complejo de Servicios del Sur	2.375	2.500	2.438	+
Villavicencio, CAV	1.800	2.000	1.900	+
Frijol verde bolo				
Cúcuta, Cenabastos	2.000	2.500	2.206	-
Pamplona (Norte de Santander)	1.200	1.500	1.408	-
Frijol verde cargamento				
Bogotá D. C., Corabastos	2.000	2.600	2.207	+
Cali, Cavasa	2.400	2.800	2.667	+
Cali, Santa Helena	2.200	2.600	2.400	++
Chiquinquirá (Boyacá)	1.800	2.000	1.967	=
Duitama (Boyacá)	1.900	1.900	1.900	+
El Santuario (Antioquia)	1.700	2.800	2.260	+
La Ceja (Antioquia)	2.400	2.600	2.492	+
La Unión (Nariño)	2.600	2.600	2.600	+
Marinilla (Antioquia)	2.200	2.500	2.344	+
Medellín, Central Mayorista de Antioquia	2.000	3.000	2.488	+
Medellín, Plaza Minorista José María Villa	2.400	3.600	2.795	+
Pasto, El Potrerillo	1.700	2.100	1.917	+
Peñol (Antioquia)	2.000	2.200	2.106	-

Cuadro 2. Mercados mayoristas. Precios de venta de verduras y hortalizas (continuación)
2018 (22 al 28 de diciembre)

Productos y mercados	Pesos por kilogramo				Tendencia	Productos y mercados	Pesos por kilogramo				Tendencia
	Mínimo	Máximo	Medio				Mínimo	Máximo	Medio		
Fríjol verde cargamanto (continuación)						Habichuela (continuación)					
Popayán, Plaza de mercado del barrio Bolívar	2.360	2.500	2.408		+	Barranquilla, Barranquillita	1.500	1.800	1.613		-
Rionegro (Antioquia)	2.400	2.700	2.556		++	Barranquilla, Granabastos	1.750	1.800	1.763		++
San Vicente (Antioquia)	2.500	2.600	2.563		++	Bogotá D. C., Corabastos	667	1.500	994		-
Sogamoso (Boyacá)	1.800	2.000	1.942		+	Bucaramanga, Centroabastos	750	1.250	958		-
Sonsón (Antioquia)	1.800	2.000	1.900		+++	Buenaventura (Valle del Cauca)	1.200	1.600	1.387		++
Tuluá (Valle del Cauca)	2.400	2.640	2.500		+	Cali, Cavasa	800	1.000	828		+
Tunja, Complejo de Servicios del Sur	1.600	1.800	1.683		-	Cali, Santa Helena	800	1.200	947		-
Villavicencio, CAV	1.800	2.000	1.938		=	Cartagena, Bazurto	1.500	1.650	1.538		=
Yopal (Casanare)	2.500	2.500	2.500		=	Cartago (Valle del Cauca)	1.440	1.600	1.547		++
Fríjol verde en vaina						Chiquinquirá (Boyacá)	1.000	1.200	1.075		-
Arauca (Arauca)	2.174	2.174	2.174		+	Cúcuta, Cenabastos	1.250	1.500	1.420		-
Armenia, Mercar	2.400	2.720	2.587		+	Duitama (Boyacá)	1.750	1.750	1.750		-
Barranquilla, Barranquillita	5.600	6.000	5.867		+	El Santuario (Antioquia)	1.100	1.500	1.370		-
Barranquilla, Granabastos	4.800	5.000	4.950		+	Florencia (Cauquetá)	1.520	1.600	1.560		+
Bucaramanga, Centroabastos	1.400	1.800	1.600		-	Ibagué, Plaza La 21	640	800	720		-
Buenaventura (Valle del Cauca)	4.000	4.000	4.000		+++	Ipiales (Nariño), Ipiales somos todos	2.500	2.500	2.500		=
Cartago (Valle del Cauca)	2.600	2.800	2.733		+	La Ceja (Antioquia)	1.800	2.000	1.967		=
Chiquinquirá (Boyacá)	1.400	1.600	1.500		+	Manizales, Centro Galerías	960	1.280	1.120		-
Cúcuta, Cenabastos	1.500	1.500	1.500		-	Marinilla (Antioquia)	1.400	1.550	1.478		+
Ibagué, Plaza La 21	2.000	2.000	2.000		-	Medellín, Central Mayorista de Antioquia	1.300	2.000	1.553		+
Ipiales (Nariño), Ipiales somos todos	1.296	1.481	1.407		-	Medellín, Plaza Minorista José María Villa	1.600	2.200	1.866		-
La Unión (Nariño)	2.600	2.600	2.600		++	Montería, Mercado del Sur	2.500	3.000	2.813		+++
Manizales, Centro Galerías	2.500	3.000	2.833		+++	Neiva, Surabastos	640	1.360	838		-
Montería, Mercado del Sur	2.500	3.500	3.125		+	Palmira (Valle del Cauca)	800	920	850		-
Neiva, Surabastos	1.760	2.400	2.083		+	Pamplona (Norte de Santander)	1.250	1.750	1.417		-
Pamplona (Norte de Santander)	800	1.250	1.092		-	Pasto, El Potrillo	1.800	2.000	1.956		+
Pereira, La 41	2.200	2.700	2.442		+	Pereira, La 41	1.200	1.600	1.413		+++
Pereira, Mercasa	2.500	3.000	2.600		+	Pereira, Mercasa	1.200	1.760	1.455		+++
San Gil (Santander)	2.000	2.160	2.107		=	Popayán, Plaza de mercado del barrio Bolívar	920	1.200	1.080		-
Sincelejo, Nuevo Mercado	2.500	3.000	2.711		+	Rionegro (Antioquia)	1.500	1.700	1.600		-
Socorro (Santander)	2.000	2.160	2.053		=	San Gil (Santander)	1.818	2.136	1.962		++
Tunja, Complejo de Servicios del Sur	1.000	1.200	1.146		-	Santa Marta (Magdalena)	2.000	3.000	2.250		+++
Ubaté (Cundinamarca)	2.200	2.200	2.200		=	Sincelejo, Nuevo Mercado	2.000	2.000	2.000		-
Haba verde						Socorro (Santander)	1.727	1.909	1.803		++
Bogotá D. C., Corabastos	1.400	1.600	1.560		+	Sogamoso (Boyacá)	1.700	2.000	1.823		-
Chiquinquirá (Boyacá)	1.000	1.400	1.200		+++	Tuluá (Valle del Cauca)	640	1.200	930		+++
Duitama (Boyacá)	1.000	1.000	1.000		-	Tunja, Complejo de Servicios del Sur	1.200	1.600	1.387		-
Ipiales (Nariño), Ipiales somos todos	1.000	1.250	1.142		+	Ubaté (Cundinamarca)	1.200	1.200	1.200		-
La Unión (Nariño)	600	700	650		+++	Valledupar, Mercabastos	1.500	2.000	1.708		+++
Pamplona (Norte de Santander)	800	1.000	900		++	Villavicencio, CAV	1.000	1.333	1.135		-
Sogamoso (Boyacá)	1.000	1.200	1.067		+++	Yopal (Casanare)	2.222	2.500	2.361		=
Túquerres (Nariño)	1.000	1.200	1.085		+++	Habichuela larga					
Ubaté (Cundinamarca)	1.250	1.250	1.250		=	Barranquilla, Barranquillita	3.800	5.000	4.367		++
Habichuela						Montería, Mercado del Sur	3.000	3.500	3.250		+++
Arauca (Arauca)	964	1.018	994		-						
Armenia, Mercar	960	1.120	1.040		+						

Cuadro 2. Mercados mayoristas. Precios de venta de verduras y hortalizas (continuación)
2018 (22 al 28 de diciembre)

Productos y mercados	Pesos por kilogramo			
	Mínimo	Máximo	Medio	Tendencia
Lechuga Batavia				
Arauca (Arauca)	3.167	3.333	3.222	=
Armenia, Mercar	1.333	1.467	1.378	++
Barranquilla, Barranquillita	1.900	2.000	1.950	++
Barranquilla, Granabastos	1.800	2.200	2.075	+++
Bogotá D. C., Corabastos	1.000	1.500	1.225	+
Bucaramanga, Centroabastos	1.250	1.667	1.472	++
Buenaventura (Valle del Cauca)	2.000	2.000	2.000	+++
Cali, Cavasa	1.154	1.385	1.311	+++
Cali, Santa Helena	769	1.385	1.090	+++
Cartagena, Bazaruto	1.267	1.400	1.333	+
Cartago (Valle del Cauca)	1.538	1.692	1.615	++
Chiquinquirá (Boyacá)	1.200	1.500	1.329	=
Cúcuta, Cenabastos	1.167	1.333	1.250	+
Duitama (Boyacá)	1.100	1.200	1.133	+
Ibagué, Plaza La 21	1.440	1.760	1.653	+++
Ipiales (Nariño), Ipiales somos todos	923	1.000	949	+++
Manizales, Centro Galerías	1.800	2.200	2.050	++
Marinilla (Antioquia)	950	1.050	995	++
Medellín, Central Mayorista de Antioquia	714	1.000	859	+++
Medellín, Plaza Minorista José María Villa	857	1.000	946	++
Montería, Mercado del Sur	1.250	1.667	1.417	++
Neiva, Surabastos	1.120	1.600	1.417	+++
Palmira (Valle del Cauca)	769	923	885	-
Pamplona (Norte de Santander)	1.167	1.333	1.250	+++
Pasto, El Potrerillo	923	1.231	1.090	+
Pereira, La 41	1.333	1.833	1.479	++
Pereira, Mercasa	1.333	1.833	1.542	++
Popayán, Plaza de mercado del barrio Bolívar	1.077	1.154	1.144	+++
Rionegro (Antioquia)	1.000	1.200	1.088	-
San Gil (Santander)	1.500	1.667	1.556	=
Santa Marta (Magdalena)	2.000	2.000	2.000	+++
Sincelejo, Nuevo Mercado	1.200	1.500	1.350	++
Sogamoso (Boyacá)	1.200	1.500	1.338	-
Sonsón (Antioquia)	1.000	1.000	1.000	+
Tuluá (Valle del Cauca)	1.538	1.692	1.603	+++
Tunja, Complejo de Servicios del Sur	1.300	1.600	1.467	++
Ubaté (Cundinamarca)	1.000	1.000	1.000	-
Valledupar, Mercabastos	1.667	2.500	2.153	+++
Villavicencio, CAV	1.200	1.800	1.558	+++
Yopal (Casanare)	1.500	1.800	1.650	-
Lechuga cressa verde				
Arauca (Arauca)	1.600	1.800	1.667	-
Bogotá D. C., Corabastos	1.667	1.667	1.667	-
Bucaramanga, Centroabastos	3.000	3.000	3.000	=
Cali, Cavasa	2.800	3.000	2.817	+
Cúcuta, Cenabastos	3.000	4.000	3.733	+
Lechuga cressa verde (continuación)				
Medellín, Central Mayorista de Antioquia	1.800	2.000	1.900	-
Neiva, Surabastos	1.000	1.600	1.175	++
Villavicencio, CAV	4.800	6.400	5.667	++
Pepino cohombro				
Arauca (Arauca)	1.500	1.682	1.591	=
Armenia, Mercar	1.500	1.600	1.567	++
Barranquilla, Barranquillita	1.600	1.800	1.695	+
Barranquilla, Granabastos	1.600	1.700	1.643	++
Bogotá D. C., Corabastos	2.500	3.000	2.740	+
Bucaramanga, Centroabastos	1.200	1.400	1.300	=
Buenaventura (Valle del Cauca)	800	1.000	933	-
Cali, Cavasa	1.000	1.167	1.122	+
Cali, Santa Helena	1.000	1.267	1.128	+
Cartagena, Bazaruto	1.280	1.520	1.413	+++
Cartago (Valle del Cauca)	1.600	1.800	1.700	+
Cúcuta, Cenabastos	1.200	1.600	1.422	+
Duitama (Boyacá)	1.600	1.600	1.600	=
Florencia (Caquetá)	1.680	1.840	1.760	++
Ibagué, Plaza La 21	1.600	1.920	1.760	-
Ipiales (Nariño), Ipiales somos todos	2.167	2.333	2.292	+++
La Ceja (Antioquia)	1.500	1.800	1.650	++
Manizales, Centro Galerías	1.000	1.300	1.150	-
Marinilla (Antioquia)	1.200	1.300	1.263	++
Medellín, Central Mayorista de Antioquia	1.600	2.200	1.914	+
Medellín, Plaza Minorista José María Villa	1.600	1.800	1.710	-
Montería, Mercado del Sur	1.300	1.600	1.450	+
Neiva, Surabastos	1.920	2.000	1.993	+
Palmira (Valle del Cauca)	1.100	1.167	1.133	-
Pasto, El Potrerillo	1.600	2.000	1.783	+++
Pereira, La 41	1.600	2.000	1.825	+
Pereira, Mercasa	1.300	1.600	1.525	+
Popayán, Plaza de mercado del barrio Bolívar	769	1.154	981	+++
Rionegro (Antioquia)	1.100	1.500	1.313	+++
San Gil (Santander)	1.200	1.280	1.240	-
Santa Marta (Magdalena)	1.500	1.600	1.550	-
Sincelejo, Nuevo Mercado	1.400	1.600	1.450	+
Socorro (Santander)	1.200	1.280	1.253	-
Sogamoso (Boyacá)	1.360	1.440	1.400	+
Sonsón (Antioquia)	1.200	1.200	1.200	+++
Tuluá (Valle del Cauca)	1.400	1.500	1.475	+
Tunja, Complejo de Servicios del Sur	1.400	1.520	1.440	-
Valledupar, Mercabastos	1.200	1.600	1.417	-
Villavicencio, CAV	1.800	2.000	1.938	-

Cuadro 2. Mercados mayoristas. Precios de venta de verduras y hortalizas (continuación)
2018 (22 al 28 de diciembre)

Productos y mercados	Pesos por kilogramo				Tendencia	Productos y mercados	Pesos por kilogramo				Tendencia
	Mínimo	Máximo	Medio				Mínimo	Máximo	Medio		
Pepino de rellenar						Pimentón					
Bogotá D. C., Corabastos	1.167	1.400	1.307		++	(continuación)					
Chiquinquirá (Boyacá)	1.000	1.250	1.125		-	Manizales, Centro Galerías	2.000	2.500	2.263		+++
Ibagué, Plaza La 21	1.440	1.600	1.480		++	Marinilla (Antioquia)	1.700	2.600	2.125		+++
Medellín, Central Mayorista de Antioquia	2.500	3.000	2.700		+	Medellín, Central Mayorista de Antioquia	2.300	3.000	2.760		+++
Neiva, Surabastos	1.120	1.280	1.210		+	Medellín, Plaza Minorista José María Villa	2.000	3.000	2.475		++
San Gil (Santander)	1.280	1.440	1.387		=	Montería, Mercado del Sur	3.000	4.000	3.375		+++
Sogamoso (Boyacá)	1.000	1.167	1.063		-	Neiva, Surabastos	1.286	1.786	1.484		+
Tunja, Complejo de Servicios del Sur	1.000	1.083	1.035		+	Palmira (Valle del Cauca)	1.500	1.500	1.500		-
Ubaté (Cundinamarca)	1.000	1.000	1.000		=	Pamplona (Norte de Santander)	2.500	2.917	2.708		+
Villavicencio, CAV	1.200	2.000	1.569		-	Pasto, El Potrerillo	1.400	2.000	1.650		+
Perejil						Peñol (Antioquia)	1.550	2.200	1.875		+++
Arauca (Arauca)	4.500	4.500	4.500		=	Pereira, La 41	2.200	2.500	2.417		+++
Armenia, Mercar	7.000	7.500	7.333		+++	Pereira, Mercasa	1.700	2.800	2.161		+++
Barranquilla, Barranquillita	7.500	8.000	7.833		+	Popayán, Plaza de mercado del barrio Bolívar	1.429	1.714	1.589		+
Bogotá D. C., Corabastos	4.000	6.667	5.167		+++	Rionegro (Antioquia)	1.800	2.800	2.344		+++
Bucaramanga, Centroabastos	5.000	6.000	5.500		+++	San Gil (Santander)	1.143	1.429	1.262		++
Chiquinquirá (Boyacá)	2.500	3.000	2.833		+	Santa Marta (Magdalena)	2.083	2.333	2.142		+
Duitama (Boyacá)	2.000	2.000	2.000		=	Sincelejo, Nuevo Mercado	2.800	3.500	3.208		+++
Ibagué, Plaza La 21	6.000	6.250	6.125		-	Socorro (Santander)	929	1.214	1.071		-
Ipiales (Nariño), Ipiales somos todos	5.000	6.000	5.333		+	Sogamoso (Boyacá)	1.643	2.000	1.786		++
Manizales, Centro Galerías	4.000	4.800	4.400		=	Sonsón (Antioquia)	1.400	1.500	1.450		=
Medellín, Central Mayorista de Antioquia	4.000	7.000	5.750		++	Tuluá (Valle del Cauca)	2.200	2.300	2.238		+++
Neiva, Surabastos	5.000	8.333	7.083		+++	Tunja, Complejo de Servicios del Sur	1.429	1.786	1.631		+
Pamplona (Norte de Santander)	4.000	4.000	4.000		+	Ubaté (Cundinamarca)	4.800	4.800	4.800		++
Pasto, El Potrerillo	2.500	4.000	3.292		++	Valledupar, Mercabastos	2.917	3.333	3.056		+++
San Gil (Santander)	4.000	4.200	4.067		+	Valledupar, Mercado Nuevo	2.917	3.333	3.125		+++
Sogamoso (Boyacá)	2.000	2.500	2.344		-	Villavicencio, CAV	1.667	2.083	1.917		+++
Tunja, Complejo de Servicios del Sur	3.000	3.500	3.229		++	Yopal (Casanare)	2.917	2.917	2.917		+
Pimentón						Pimentón verde					
Arauca (Arauca)	3.500	3.500	3.500		=	Bucaramanga, Centroabastos	923	1.538	1.282		-
Armenia, Mercar	1.500	1.800	1.600		+	Medellín, Central Mayorista de Antioquia	2.700	2.800	2.775		=
Barranquilla, Barranquillita	2.250	2.500	2.385		+	Rábano rojo					
Barranquilla, Granabastos	2.250	2.500	2.406		+	Armenia, Mercar	1.400	1.600	1.467		=
Bogotá D. C., Corabastos	3.800	4.000	3.943		+	Barranquilla, Barranquillita	4.500	4.700	4.525		-
Bucaramanga, Centroabastos	2.000	4.500	3.042		+++	Bogotá D. C., Corabastos	833	1.333	1.100		-
Buenaventura (Valle del Cauca)	2.571	2.857	2.762		+++	Bucaramanga, Centroabastos	3.000	3.000	3.000		=
Cali, Cavasa	1.800	2.500	2.171		+++	Cartagena, Bazurto	5.500	5.800	5.650		=
Cali, Santa Helena	1.500	1.800	1.633		+	Manizales, Centro Galerías	3.000	4.000	3.500		=
Cartagena, Bazurto	2.167	2.333	2.271		+	Medellín, Central Mayorista de Antioquia	1.500	2.000	1.780		++
Cartago (Valle del Cauca)	2.000	2.200	2.067		+	Neiva, Surabastos	2.500	3.500	3.000		+
Chiquinquirá (Boyacá)	1.286	1.429	1.381		-	Pasto, El Potrerillo	3.000	3.000	3.000		-
Cúcuta, Cenabastos	1.833	2.917	2.351		-	Remolacha					
Duitama (Boyacá)	1.786	2.000	1.857		+	Arauca (Arauca)	1.091	1.164	1.127		+++
Florencia (Caquetá)	1.429	1.571	1.500		=						
Ibagué, Plaza La 21	1.440	2.000	1.773		-						
Ipiales (Nariño), Ipiales somos todos	3.500	3.750	3.625		+++						
La Ceja (Antioquia)	2.400	2.500	2.467		+						

Cuadro 2. Mercados mayoristas. Precios de venta de verduras y hortalizas (continuación)
2018 (22 al 28 de diciembre)

Productos y mercados	Pesos por kilogramo			
	Mínimo	Máximo	Medio	Tendencia
Remolacha (continuación)				
Armenia, Mercar	720	720	720	+++
Barranquilla, Barranquillita	800	1.000	919	-
Barranquilla, Granabastos	833	933	875	+
Bogotá D. C., Corabastos	500	583	531	-
Bucaramanga, Centroabastos	800	1.000	883	+++
Cartagena, Bazurto	700	750	733	+
Chiquinquirá (Boyacá)	600	800	700	+
El Santuario (Antioquia)	500	600	556	+
Florencia (Cauquetá)	829	829	829	+
Ibagué, Plaza La 21	800	1.120	960	++
La Ceja (Antioquia)	1.000	1.100	1.067	+
Manizales, Centro Galerías	909	1.091	1.000	=
Medellín, Central Mayorista de Antioquia	500	700	630	-
Medellín, Plaza Minorista José María Villa	900	900	900	-
Montería, Mercado del Sur	1.000	1.200	1.100	+
Neiva, Surabastos	560	768	656	+++
Rionegro (Antioquia)	700	800	756	-
San Gil (Santander)	840	1.000	933	++
Santa Marta (Magdalena)	833	1.000	958	++
Sincelejo, Nuevo Mercado	900	1.000	992	=
Sogamoso (Boyacá)	760	800	790	+
Tunja, Complejo de Servicios del Sur	460	500	487	++
Valledupar, Mercabastos	1.000	1.167	1.083	++
Villavicencio, CAV	750	917	833	++
Yopal (Casanare)	1.000	1.083	1.042	++
Remolacha bogotana				
Buenaventura (Valle del Cauca)	1.040	1.200	1.093	++
Cali, Cavasa	667	833	743	++
Cali, Santa Helena	667	750	694	+++
Cartago (Valle del Cauca)	1.000	1.200	1.100	+
Palmira (Valle del Cauca)	667	750	694	+
Remolacha regional				
Cúcuta, Cenabastos	800	1.000	911	+++
Marinilla (Antioquia)	550	600	570	+
Pamplona (Norte de Santander)	400	600	500	+++
Repollo blanco				
Arauca (Arauca)	1.000	1.000	1.000	=
Armenia, Mercar	933	1.067	1.000	+
Barranquilla, Barranquillita	2.529	2.714	2.632	+
Barranquilla, Granabastos	2.229	2.429	2.336	+
Bucaramanga, Centroabastos	800	960	880	=
Buenaventura (Valle del Cauca)	1.333	1.500	1.389	++
Cali, Cavasa	1.167	1.333	1.309	++
Cali, Santa Helena	1.000	1.333	1.156	+++
Cartagena, Bazurto	1.857	2.043	1.964	++

Productos y mercados	Pesos por kilogramo			
	Mínimo	Máximo	Medio	Tendencia
Repollo blanco (continuación)				
Cartago (Valle del Cauca)	1.400	1.480	1.427	+++
El Santuario (Antioquia)	1.583	1.833	1.722	-
Florencia (Cauquetá)	3.000	3.000	3.000	=
La Ceja (Antioquia)	2.200	2.400	2.300	-
La Unión (Nariño)	667	750	688	+++
Marinilla (Antioquia)	1.458	1.583	1.521	-
Medellín, Central Mayorista de Antioquia	1.385	1.846	1.538	-
Medellín, Plaza Minorista José María Villa	1.538	2.000	1.708	-
Montería, Mercado del Sur	1.833	2.167	2.000	-
Palmira (Valle del Cauca)	1.000	1.167	1.083	-
Pasto, El Potrerillo	467	533	491	-
Pereira, La 41	1.200	1.400	1.320	++
Pereira, Mercasa	1.000	1.520	1.293	++
Popayán, Plaza de mercado del barrio Bolívar	800	820	803	+
Rionegro (Antioquia)	1.333	1.667	1.573	-
Santa Marta (Magdalena)	2.286	2.286	2.286	=
Sincelejo, Nuevo Mercado	2.000	2.167	2.139	+
Sonsón (Antioquia)	1.692	1.846	1.769	++
Tuluá (Valle del Cauca)	1.267	1.333	1.317	+++
Túquerres (Nariño)	500	567	517	+
Valledupar, Mercabastos	1.000	1.286	1.131	++
Villavicencio, CAV	2.333	2.667	2.448	+
Repollo blanco bogotano				
Neiva, Surabastos	2.240	2.240	2.240	+
Pereira, Mercasa	2.000	2.286	2.151	+
Repollo morado				
Bogotá D. C., Corabastos	857	1.429	1.305	+++
Bucaramanga, Centroabastos	1.400	1.500	1.450	=
Buenaventura (Valle del Cauca)	1.500	1.667	1.611	+++
Cali, Cavasa	667	1.500	1.059	++
Cúcuta, Cenabastos	1.389	1.667	1.623	-
El Santuario (Antioquia)	833	833	833	n.d.
Medellín, Central Mayorista de Antioquia	1.000	1.333	1.259	+++
Pamplona (Norte de Santander)	1.222	1.222	1.222	-
Pasto, El Potrerillo	450	625	536	-
Repollo verde				
Bogotá D. C., Corabastos	2.000	2.571	2.276	++
Chiquinquirá (Boyacá)	583	667	639	=
Cúcuta, Cenabastos	700	1.000	903	+
Ipiales (Nariño), Ipiales somos todos	760	800	793	++
Manizales, Centro Galerías	1.400	1.600	1.467	++
Pamplona (Norte de Santander)	600	800	738	++
San Gil (Santander)	1.088	1.120	1.099	+++

Cuadro 2. Mercados mayoristas. Precios de venta de verduras y hortalizas (continuación)
2018 (22 al 28 de diciembre)

Productos y mercados	Pesos por kilogramo			
	Mínimo	Máximo	Medio	Tendencia
Repollo verde (continuación)				
Sogamoso (Boyacá)	917	1.033	978	+++
Tunja, Complejo de Servicios del Sur	833	1.000	903	+++
Tomate chonto				
Arauca (Arauca)	2.045	2.045	2.045	+
Armenia, Mercar	1.500	1.818	1.659	++
Barranquilla, Barranquillita	1.920	2.240	2.107	++
Barranquilla, Granabastos	2.000	2.480	2.250	+++
Bogotá D. C., Corabastos	1.500	2.045	1.927	++
Cali, Cavasa	1.800	2.800	2.235	+++
Cali, Santa Helena	1.800	2.000	1.867	+++
Cartagena, Bazurto	1.600	1.720	1.663	+++
Cartago (Valle del Cauca)	2.000	2.200	2.133	++
Chiquinquirá (Boyacá)	1.591	1.818	1.727	++
Cúcuta, Cenabastos	1.250	1.875	1.516	-
Duitama (Boyacá)	1.364	1.364	1.364	=
Florencia (Caquetá)	1.520	1.600	1.560	+
Ibagué, Plaza La 21	1.200	1.200	1.200	-
Manizales, Centro Galerías	2.000	2.182	2.063	+++
Neiva, Surabastos	1.522	1.957	1.697	+++
Palmira (Valle del Cauca)	2.000	2.200	2.150	+
Pamplona (Norte de Santander)	1.458	2.083	1.762	-
Peñol (Antioquia)	1.600	2.200	1.894	+++
Pereira, La 41	1.500	2.500	2.083	+++
Pereira, Mercasa	1.700	2.000	1.875	++
Santa Bárbara (Antioquia)	1.600	2.400	1.975	+++
Santa Marta (Magdalena)	2.320	2.400	2.390	+++
Sincelejo, Nuevo Mercado	2.300	2.600	2.483	++
Sogamoso (Boyacá)	1.455	1.818	1.640	++
Tuluá (Valle del Cauca)	1.900	2.300	2.113	+++
Tunja, Complejo de Servicios del Sur	1.364	1.773	1.583	+
Ubaté (Cundinamarca)	1.900	2.000	1.950	=
Valledupar, Mercabastos	1.600	1.800	1.667	++
Valledupar, Mercado Nuevo	1.600	1.800	1.667	++
Villavicencio, CAV	1.500	2.750	2.188	++

Tomate chonto regional

Buenaventura (Valle del Cauca)	2.500	2.600	2.533	+++
La Ceja (Antioquia)	2.000	2.600	2.400	+++
Marinilla (Antioquia)	1.900	2.200	2.067	+++
Medellín, Central Mayorista de Antioquia	2.200	2.800	2.488	++
Medellín, Plaza Minorista José María Villa	2.200	2.600	2.341	++
Montería, Mercado del Sur	2.500	2.500	2.500	+++
Peñol (Antioquia)	1.500	2.000	1.769	+++
Rionegro (Antioquia)	1.700	2.500	2.125	+++
Sonsón (Antioquia)	1.500	1.600	1.550	+

Productos y mercados	Pesos por kilogramo			
	Mínimo	Máximo	Medio	Tendencia
Tomate larga vida				
Bogotá D. C., Corabastos	2.000	2.750	2.517	+++
Cali, Cavasa	2.300	2.500	2.408	++
Cali, Santa Helena	2.000	2.300	2.133	+
Florencia (Caquetá)	1.800	1.920	1.860	-
Medellín, Central Mayorista de Antioquia	3.000	3.000	3.000	=
Neiva, Surabastos	2.045	2.727	2.339	+++
Pasto, El Potrerillo	1.700	2.000	1.846	++
Popayán, Plaza de mercado del barrio Bolívar	2.400	2.533	2.458	++
Tunja, Complejo de Servicios del Sur	1.545	1.818	1.644	+
Villavicencio, CAV	1.250	2.250	1.881	+

Tomate riñón

Armenia, Mercar	2.200	2.400	2.267	++
Bucaramanga, Centroabastos	2.273	2.500	2.386	=
Cartago (Valle del Cauca)	2.700	2.700	2.700	+
Ipiales (Nariño), Ipiales somos todos	1.591	1.636	1.602	++
Medellín, Central Mayorista de Antioquia	2.500	2.500	2.500	-
Sincelejo, Nuevo Mercado	2.500	3.000	2.700	=

Tomate riñón valluno

Pereira, Mercasa	2.400	2.600	2.500	-
------------------	-------	-------	-------	---

Tomate Riogrande

Bucaramanga, Centroabastos	1.364	2.045	1.780	+
Cúcuta, Cenabastos	1.250	1.875	1.528	-
Duitama (Boyacá)	1.591	1.591	1.591	=
San Gil (Santander)	1.600	1.800	1.687	+++
Socorro (Santander)	1.600	1.800	1.693	++
Sogamoso (Boyacá)	1.591	1.818	1.680	++
Yopal (Casanare)	2.250	2.500	2.375	+

Tomate Riogrande bumangués

Barranquilla, Barranquillita	2.320	2.520	2.430	+++
Barranquilla, Granabastos	2.500	2.955	2.705	+++
Cartagena, Bazurto	2.182	2.273	2.258	+++

Zanahoria

Arauca (Arauca)	1.055	1.091	1.079	+++
Armenia, Mercar	1.000	1.417	1.219	+++
Bogotá D. C., Corabastos	1.083	1.333	1.250	+++
Bucaramanga, Centroabastos	750	1.000	861	+
Buenaventura (Valle del Cauca)	800	900	867	++
Cali, Cavasa	500	800	715	+++
Cali, Santa Helena	400	1.000	683	+++
Cartago (Valle del Cauca)	1.250	1.333	1.306	+++
Chiquinquirá (Boyacá)	667	833	750	+
Cúcuta, Cenabastos	833	1.000	949	++
Duitama (Boyacá)	833	917	889	+

Cuadro 2. Mercados mayoristas. Precios de venta de verduras y hortalizas (conclusión)
2018 (22 al 28 de diciembre)

Productos y mercados	Pesos por kilogramo			Tendencia
	Mínimo	Máximo	Medio	
Zanahoria (continuación)				
Florencia (Caquetá)	1.243	1.314	1.279	+++
Ibagué, Plaza La 21	1.280	1.600	1.423	+++
Ipiales (Nariño), Ipiales somos todos	400	440	413	+++
La Unión (Nariño)	400	417	413	+++
Manizales, Centro Galerías	1.129	1.290	1.210	+++
Neiva, Surabastos	800	1.200	1.000	+++
Palmira (Valle del Cauca)	500	500	500	+
Pamplona (Norte de Santander)	1.000	1.250	1.125	+++
Pasto, El Potrerillo	260	560	371	+++
Popayán, Plaza de mercado del barrio Bolívar	383	583	483	++
San Gil (Santander)	1.000	1.033	1.011	+
Santa Marta (Magdalena)	1.000	1.067	1.042	+++
Sincelejo, Nuevo Mercado	1.375	1.500	1.467	+++
Sogamoso (Boyacá)	833	867	842	+
Tunja, Complejo de Servicios del Sur	833	867	844	++
Túquerres (Nariño)	300	367	339	+++
Ubaté (Cundinamarca)	1.200	1.200	1.200	++
Valledupar, Mercabastos	1.000	1.333	1.162	+++
Villavicencio, CAV	1.167	1.417	1.243	+++
Yopal (Casanare)	1.000	1.000	1.000	++

TENDENCIAS

---	-
Variación mayor al -20 %	Variación entre 0 % y -10 %
--	=
Variación entre -10 % y -20 %	Variación igual a 0 %

Productos y mercados	Pesos por kilogramo			Tendencia
	Mínimo	Máximo	Medio	
Zanahoria bogotana				
Barranquilla, Barranquillita	1.100	1.167	1.142	++
Barranquilla, Granabastos	1.067	1.167	1.108	+
Cali, Cavasa	1.167	1.417	1.297	+++
Cartagena, Bazurto	1.050	1.083	1.071	-
Cúcuta, Cenabastos	1.167	1.333	1.278	++
Palmira (Valle del Cauca)	917	1.000	972	++
Pereira, La 41	1.250	1.500	1.396	+++
Pereira, Mercasa	1.200	1.417	1.295	+++
Tuluá (Valle del Cauca)	1.250	1.417	1.323	+++
Zanahoria larga vida				
El Santuario (Antioquia)	1.000	1.222	1.144	+++
La Ceja (Antioquia)	1.000	1.111	1.070	+++
Marinilla (Antioquia)	1.167	1.267	1.217	+++
Medellín, Central Mayorista de Antioquia	933	1.333	1.085	+++
Medellín, Plaza Minorista José María Villa	1.111	1.556	1.295	+++
Montería, Mercado del Sur	1.111	1.556	1.319	+++
Rionegro (Antioquia)	1.000	1.176	1.101	++
Sonsón (Antioquia)	800	800	800	+++

+	+++
Variación entre 0 % y 10 %	Variación mayor al 20 %
++	n. d.
Variación entre 10 % y 20 %	No determinado

FRUTAS FRESCAS

Subió cotización del kiwi

A lo largo de esta semana se registró una tendencia al alza en los precios mayoristas del kiwi en diecinueve de los veintiún mercados en donde se vendió, como resultado de una menor disponibilidad de este alimento que se cultivó en Estados Unidos, Chile e Italia. De acuerdo con lo anterior, el precio aumentó más de 31,00% en Manizales y Bogotá, mercados en donde el kilo se comercializó a \$10.167 y a \$9.837, respectivamente.

A su vez, aumentaron los precios de la manzana verde importada, el mango Tommy, el maracuyá, la uva red globe nacional, la mandarina Onecco, la piña gold, la pera importada, la patilla y la mora de Castilla. En el caso de la manzana verde importada, un bajo rendimiento de los cultivos ubicados en Chile, Estados Unidos y Francia contribuyó a que el precio se elevara en veintiséis de los treinta y nueve mercados en donde se vendió esta semana.

De igual modo, la finalización de algunos ciclos productivos en los municipios de El Espinal (Tolima), Apulo, Viotá, Anapoima, La Mesa, Anolaima, Mesitas del Colegio, Cachipay y Tocaima (Cundinamarca), y en el Valle del Cauca contribuyó a que el precio del mango Tommy subiera en veintiocho de los treinta y cinco mercados en donde se comercializó.

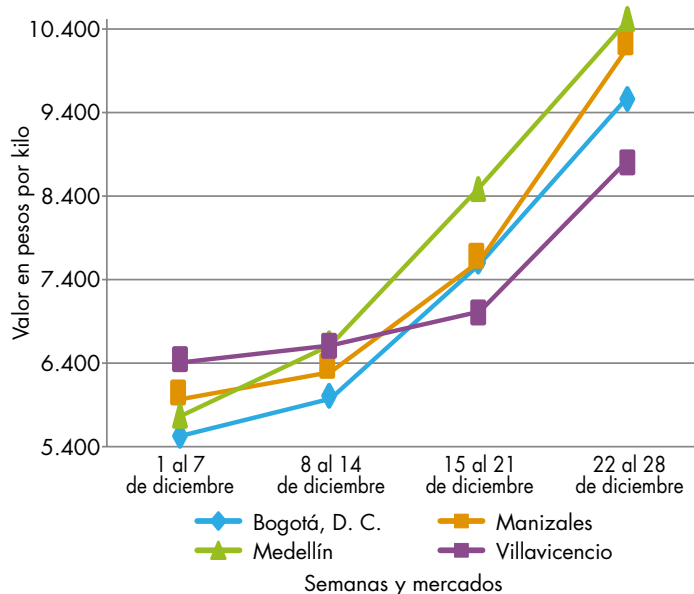
Comportamiento similar se observó en los precios del maracuyá, ya que según las fuentes encuestadas, hubo un menor ingreso en el volumen de carga procedente de El Zulia y Cúcuta (Norte de Santander), Lebrija,

Girón y Simacota (Santander), Dabeiba y Carepa (Antioquia) y Consacá (Nariño). Por lo anterior, en Bucaramanga el kilo se transó a \$2.444; un 36,08% más que la semana anterior.

Los comerciantes mayoristas también explicaron que subió el precio de la uva red globe nacional como resultado de una mayor demanda derivada de las fechas de fin de año. Este producto ingresó desde los diferentes municipios de Valle del Cauca y su precio se acrecentó en dieciocho de los veinte mercados en donde se vendió.

A diferencia de los productos anteriores, disminuyó el precio del tomate de árbol, el banano Urabá y el lulo. En el caso de este último producto, la cotización cayó en veintidós de los cuarenta mercados en donde se vendió, gracias al inicio de algunos ciclos de cosecha en Pitalito y San José de Isnos (Huila), La Unión (Nariño), Urao, Santo Domingo, Marinilla y El Santuario (Antioquia) y San Vicente de Chucurí (Santander). De acuerdo a lo anterior, el precio aumentó en Mercasa, en Pereira, un 7,49%, y el kilo se comercializó a \$2.513.

Gráfico 3. Comportamiento de los precios del kiwi 2018 (1 al 28 de diciembre)



Fuente: DANE, Sipsa.

Cuadro 3. Mercados mayoristas. Precios de venta de frutas frescas 2018 (22 al 28 de diciembre)

Productos y mercados	Pesos por kilogramo			
	Mínimo	Máximo	Medio	Tendencia
Aguacate común				
Bucaramanga, Centroabastos	4.500	4.500	4.500	++
Buenaventura (Valle del Cauca)	3.500	4.000	3.700	+
Neiva, Surabastos	3.000	3.000	3.000	-
Palmira (Valle del Cauca)	2.500	2.600	2.575	+
Santa Bárbara (Antioquia)	2.500	2.800	2.650	+
Tunja, Complejo de Servicios del Sur	3.000	3.250	3.058	-
Aguacate Hass				
Bogotá D. C., Corabastos	3.800	5.000	4.380	+
Chiquinquirá (Boyacá)	2.500	3.000	2.750	=
La Ceja (Antioquia)	1.500	1.800	1.533	-
Medellín, Central Mayorista de Antioquia	2.000	2.000	2.000	-
San Gil (Santander)	4.200	4.500	4.300	+
San Vicente (Antioquia)	1.600	1.800	1.700	-
Socorro (Santander)	4.000	4.200	4.133	+
Sonsón (Antioquia)	1.500	1.500	1.500	-
Tunja, Complejo de Servicios del Sur	2.800	3.200	3.000	+
Aguacate papelillo				
Arauca (Arauca)	5.000	5.500	5.167	-
Armenia, Mercar	3.500	3.600	3.533	-
Armenia, Retiro	2.800	3.000	2.956	-
Bogotá D. C., Corabastos	4.500	5.000	4.813	+
Bucaramanga, Centroabastos	4.000	4.000	4.000	=
Buenaventura (Valle del Cauca)	4.000	4.500	4.167	+
Cali, Cavasa	3.500	3.600	3.506	-
Cali, Santa Helena	3.500	3.700	3.600	-
Cartagena, Bazaruto	3.000	3.200	3.150	=
Cartago (Valle del Cauca)	3.500	3.600	3.533	-
Cúcuta, Cenabastos	4.000	4.000	4.000	-
Duitama (Boyacá)	4.500	5.000	4.667	-
Florencia (Caquetá)	3.400	3.500	3.450	+
Ibagué, Plaza La 21	3.500	4.000	3.833	+
Manizales, Centro Galerías	3.000	3.500	3.283	-
Medellín, Central Mayorista de Antioquia	3.000	3.600	3.453	+
Medellín, Plaza Minorista José María Villa	3.500	3.700	3.575	-
Montería, Mercado del Sur	4.000	5.000	4.313	+
Neiva, Surabastos	4.000	4.000	4.000	+
Palmira (Valle del Cauca)	3.600	3.700	3.625	=
Pereira, La 41	3.000	3.500	3.417	+
Pereira, Mercasa	3.000	3.200	3.075	-
Popayán, Plaza de mercado del barrio Bolívar	3.600	3.800	3.683	-
Rionegro (Antioquia)	3.200	3.800	3.500	+
Santa Bárbara (Antioquia)	2.600	2.800	2.675	+
Sincelejo, Nuevo Mercado	3.700	4.000	3.838	n.d.
Sogamoso (Boyacá)	4.500	5.000	4.750	+
Tuluá (Valle del Cauca)	3.600	3.800	3.713	+

Productos y mercados	Pesos por kilogramo			
	Mínimo	Máximo	Medio	Tendencia
Aguacate papelillo (continuación)				
Tunja, Complejo de Servicios del Sur	4.000	4.600	4.367	-
Ubaté (Cundinamarca)	4.700	4.700	4.700	+
Villavicencio, CAV	4.500	5.500	5.004	-
Badea				
Bucaramanga, Centroabastos	1.250	1.600	1.417	-
Neiva, Surabastos	1.400	1.500	1.483	-
Banano bocadillo				
Duitama (Boyacá)	1.250	1.250	1.250	+
Medellín, Central Mayorista de Antioquia	1.200	1.300	1.240	+
Santa Bárbara (Antioquia)	833	833	833	=
Sogamoso (Boyacá)	1.200	1.250	1.225	-
Tunja, Complejo de Servicios del Sur	1.400	1.500	1.467	+
Banano criollo				
Armenia, Mercar	600	700	633	=
Armenia, Retiro	400	500	450	+
Barranquilla, Barranquillita	420	480	450	-
Bogotá D. C., Corabastos	1.100	1.300	1.187	-
Bucaramanga, Centroabastos	1.500	1.800	1.683	+
Buenaventura (Valle del Cauca)	1.111	1.167	1.130	-
Cali, Cavasa	889	1.000	914	-
Cali, Santa Helena	778	833	796	+
Cartago (Valle del Cauca)	760	880	813	=
Chiquinquirá (Boyacá)	1.250	1.500	1.358	+
Cúcuta, Cenabastos	1.200	1.500	1.392	-
Cúcuta, La Nueva Sexta	833	1.000	907	+
Florencia (Caquetá)	880	960	920	-
Ibagué, Plaza La 21	900	1.000	950	=
Ipiales (Nariño), Ipiales somos todos	741	741	741	+
La Ceja (Antioquia)	700	900	750	-
La Unión (Nariño)	2.500	3.000	2.750	+++
Manizales, Centro Galerías	800	1.000	925	-
Medellín, Central Mayorista de Antioquia	500	800	670	-
Medellín, Plaza Minorista José María Villa	700	800	750	-
Neiva, Surabastos	720	800	787	+
Palmira (Valle del Cauca)	1.100	1.200	1.150	+
Pamplona (Norte de Santander)	1.800	2.000	1.900	=
Pereira, La 41	900	1.000	983	+
Pereira, Mercasa	800	1.000	867	=
Popayán, Plaza de mercado del barrio Bolívar	1.100	1.200	1.163	-
Rionegro (Antioquia)	1.000	1.000	1.000	-
San Gil (Santander)	520	640	580	-
Santa Bárbara (Antioquia)	400	500	481	-
Santa Marta (Magdalena)	471	588	529	+

Cuadro 3. Mercados mayoristas. Precios de venta de frutas frescas (continuación)
2018 (22 al 28 de diciembre)

Productos y mercados	Pesos por kilogramo				Tendencia	Productos y mercados	Pesos por kilogramo				Tendencia
	Mínimo	Máximo	Medio				Mínimo	Máximo	Medio		
Banano criollo (continuación)						Ciruela roja (continuación)					
Socorro (Santander)	600	640	613		-	Bucaramanga, Centroabastos	2.000	2.200	2.100		+++
Sogamoso (Boyacá)	1.100	1.200	1.150		-	Cúcuta, Cenabastos	2.000	2.500	2.069		+
Sonsón (Antioquia)	600	800	700		++	Medellín, Central Mayorista de Antioquia	2.500	2.500	2.500		+
Tuluá (Valle del Cauca)	700	800	750		=	Neiva, Surabastos	1.800	1.920	1.855		-
Tunja, Complejo de Servicios del Sur	1.250	1.500	1.408		-	Pamplona (Norte de Santander)	2.000	2.000	2.000		=
Banano Urabá						San Gil (Santander)	2.000	2.080	2.027		+
Arauca (Arauca)	1.333	1.500	1.407		-	Socorro (Santander)	2.160	2.240	2.200		++
Barranquilla, Barranquillita	600	600	600		-	Tunja, Complejo de Servicios del Sur	800	1.120	940		-
Bogotá D. C., Corabastos	1.000	1.100	1.040		-	Coco					
Bucaramanga, Centroabastos	1.100	1.100	1.100		=	Armenia, Mercar	2.400	2.467	2.433		+
Chiquinquirá (Boyacá)	1.150	1.250	1.217		+	Barranquilla, Barranquillita	2.600	2.800	2.733		+
Duitama (Boyacá)	1.000	1.050	1.017		=	Bogotá D. C., Corabastos	3.000	3.167	3.019		+
Medellín, Central Mayorista de Antioquia	900	1.000	980		-	Bucaramanga, Centroabastos	4.333	4.333	4.333		=
Medellín, Plaza Minorista José María Villa	1.000	1.000	1.000		=	Cali, Cavasa	1.818	1.818	1.818		=
Montería, Mercado del Sur	800	800	800		-	Cali, Santa Helena	1.125	1.167	1.160		-
Pamplona (Norte de Santander)	1.250	1.350	1.313		=	Cartagena, Bazurto	2.780	3.000	2.945		-
Sincelejo, Nuevo Mercado	680	680	680		=	Cartago (Valle del Cauca)	2.000	2.133	2.067		=
Sogamoso (Boyacá)	1.050	1.100	1.079		-	Cúcuta, Cenabastos	1.400	1.600	1.533		n.d.
Valledupar, Mercabastos	350	425	381		-	La Unión (Nariño)	1.389	1.389	1.389		-
Villavicencio, CAV	640	720	680		-	Manizales, Centro Galerías	2.903	3.097	2.968		-
Borojó						Medellín, Central Mayorista de Antioquia	4.231	6.000	5.115		+
Bogotá D. C., Corabastos	3.000	3.000	3.000		+	Montería, Mercado del Sur	3.000	3.400	3.200		-
Bucaramanga, Centroabastos	4.000	4.000	4.000		=	Palmira (Valle del Cauca)	1.667	1.667	1.667		=
Cúcuta, Cenabastos	4.000	5.000	4.444		+	Pereira, La 41	2.000	2.667	2.233		-
Medellín, Central Mayorista de Antioquia	2.500	2.500	2.500		=	Pereira, Mercasa	2.400	2.400	2.400		+
Pamplona (Norte de Santander)	8.000	8.000	8.000		-	Sincelejo, Nuevo Mercado	2.320	2.320	2.320		=
Villavicencio, CAV	4.000	5.000	4.125		-	Valledupar, Mercado Nuevo	2.500	2.500	2.500		=
Breva						Curuba					
Armenia, Mercar	4.240	4.400	4.320		-	Arauca (Arauca)	1.833	2.083	1.944		-
Bucaramanga, Centroabastos	1.800	2.000	1.950		++	Armenia, Mercar	1.800	2.000	1.933		+
Medellín, Central Mayorista de Antioquia	3.000	4.500	3.228		+++	Barranquilla, Barranquillita	1.840	2.160	2.007		-
Ciruela importada						Bogotá D. C., Corabastos	1.136	1.364	1.236		-
Bogotá D. C., Corabastos	9.778	10.000	9.926		=	Bucaramanga, Centroabastos	600	720	667		+++
Bucaramanga, Centroabastos	7.727	7.727	7.727		=	Buenaventura (Valle del Cauca)	3.000	3.000	3.000		=
Cúcuta, Cenabastos	10.000	10.000	10.000		=	Cali, Cavasa	1.250	1.500	1.344		-
Medellín, Central Mayorista de Antioquia	10.000	11.250	10.764		+	Cartagena, Bazurto	2.240	2.400	2.360		++
Neiva, Surabastos	9.889	10.000	9.958		-	Cartago (Valle del Cauca)	2.400	2.500	2.450		=
Valledupar, Mercado Nuevo	8.750	9.000	8.875		=	Chiquinquirá (Boyacá)	682	773	727		=
Ciruela roja						Cúcuta, Cenabastos	833	1.000	933		+
Bogotá D. C., Corabastos	1.400	1.600	1.427		-	Ibagué, Plaza La 21	1.000	1.000	1.000		=
						Ipiales (Nariño), Ipiales somos todos	833	917	854		-
						Medellín, Central Mayorista de Antioquia	1.300	1.400	1.350		+
						Neiva, Surabastos	1.200	1.400	1.342		+
						Pamplona (Norte de Santander)	417	625	500		-
						Pereira, Mercasa	2.200	2.200	2.200		+++

Cuadro 3. Mercados mayoristas. Precios de venta de frutas frescas (continuación)
2018 (22 al 28 de diciembre)

Productos y mercados	Pesos por kilogramo			
	Mínimo	Máximo	Medio	Tendencia
Curuba (continuación)				
San Gil (Santander)	1.120	1.200	1.173	-
Socorro (Santander)	1.120	1.200	1.147	-
Sonsón (Antioquia)	1.000	1.000	1.000	=
Tunja, Complejo de Servicios del Sur	818	1.000	871	+
Valledupar, Mercabastos	1.440	1.600	1.520	-
Villavicencio, CAV	960	1.200	1.149	-
Durazno importado				
Medellín, Central Mayorista de Antioquia	7.778	9.444	8.806	-
Neiva, Surabastos	11.125	11.875	11.438	-
Valledupar, Mercado Nuevo	8.750	9.000	8.875	=
Durazno nacional				
Bogotá D. C., Corabastos	4.000	4.500	4.188	+
Bucaramanga, Centroabastos	3.000	3.000	3.000	+
Chiquinquirá (Boyacá)	1.818	2.273	2.197	-
Medellín, Central Mayorista de Antioquia	4.000	4.500	4.300	++
San Gil (Santander)	4.000	4.200	4.067	=
Socorro (Santander)	2.800	3.000	2.933	=
Sogamoso (Boyacá)	2.727	2.955	2.803	=
Tunja, Complejo de Servicios del Sur	1.045	1.273	1.144	-
Feijoa				
Bogotá D. C., Corabastos	3.500	4.000	3.883	-
San Gil (Santander)	3.000	3.600	3.333	n.d.
Sogamoso (Boyacá)	1.591	1.818	1.765	++
Fresa				
Armenia, Mercar	5.000	5.000	5.000	+
Bogotá D. C., Corabastos	5.600	7.000	6.163	-
Bucaramanga, Centroabastos	3.400	4.000	3.825	-
Cali, Cavasa	4.000	4.400	4.142	-
Cali, Santa Helena	5.000	5.500	5.333	-
Cartago (Valle del Cauca)	3.800	4.000	3.933	=
Chiquinquirá (Boyacá)	3.600	3.700	3.667	+
Cúcuta, Cenabastos	2.500	3.500	3.000	++
Duitama (Boyacá)	3.800	4.000	3.900	=
Ibagué, Plaza La 21	5.000	5.500	5.333	+
Ipiales (Nariño), Ipiales somos todos	3.200	3.600	3.427	+
Manizales, Centro Galerías	4.000	5.000	4.567	=
Medellín, Central Mayorista de Antioquia	6.500	7.000	6.800	-
Medellín, Plaza Minorista José María Villa	7.000	7.000	7.000	=
Montería, Mercado del Sur	4.000	4.000	4.000	=
Neiva, Surabastos	3.750	4.750	4.406	-
Pasto, El Potrerillo	4.000	5.000	4.500	=
Pereira, Mercasa	4.000	4.200	4.150	+
Fresa (continuación)				
San Gil (Santander)	5.333	5.867	5.556	+
San Vicente (Antioquia)	5.800	6.000	5.938	++
Sincelejo, Nuevo Mercado	3.600	4.000	3.733	+
Socorro (Santander)	5.333	5.600	5.511	++
Sogamoso (Boyacá)	4.000	4.500	4.083	+
Tunja, Complejo de Servicios del Sur	3.733	4.000	3.867	+
Villavicencio, CAV	4.250	5.000	4.642	-
Yopal (Casanare)	4.125	5.250	4.688	+
Granadilla				
Arauca (Arauca)	5.000	5.417	5.139	=
Armenia, Mercar	2.533	2.667	2.622	+
Bogotá D. C., Corabastos	3.667	4.000	3.847	-
Bucaramanga, Centroabastos	3.929	4.429	4.250	+
Cali, Cavasa	3.200	3.667	3.363	+
Cartagena, Bazaruto	3.077	3.385	3.192	+
Cartago (Valle del Cauca)	3.000	3.333	3.167	=
Chiquinquirá (Boyacá)	3.333	4.000	3.778	+
Cúcuta, Cenabastos	3.214	3.929	3.730	-
Duitama (Boyacá)	3.333	3.333	3.333	=
Florencia (Cauquetá)	3.000	3.333	3.167	+
Ibagué, Plaza La 21	2.000	2.333	2.250	+
La Unión (Nariño)	1.333	1.333	1.333	++
Manizales, Centro Galerías	4.000	4.333	4.167	+++
Medellín, Central Mayorista de Antioquia	2.692	4.500	3.435	+
Montería, Mercado del Sur	2.000	2.333	2.111	-
Neiva, Surabastos	2.667	3.000	2.917	-
Palmira (Valle del Cauca)	3.333	3.667	3.450	-
Pasto, El Potrerillo	2.133	3.000	2.570	+
Pereira, La 41	3.333	3.333	3.333	n.d.
Pereira, Mercasa	3.867	3.867	3.867	n.d.
Popayán, Plaza de mercado del barrio Bolívar	2.667	3.000	2.789	+
Rionegro (Antioquia)	4.231	5.000	4.716	-
San Gil (Santander)	4.286	4.643	4.417	+
Sincelejo, Nuevo Mercado	4.167	5.167	4.750	-
Socorro (Santander)	3.929	4.286	4.060	=
Sogamoso (Boyacá)	4.000	4.667	4.389	-
Tuluá (Valle del Cauca)	3.000	3.333	3.167	+
Tunja, Complejo de Servicios del Sur	2.333	2.667	2.478	+
Ubaté (Cundinamarca)	3.867	3.867	3.867	-
Villavicencio, CAV	3.667	4.333	4.014	+
Yopal (Casanare)	4.333	4.333	4.333	+
Guanábana				
Armenia, Mercar	2.600	2.700	2.633	+
Bogotá D. C., Corabastos	3.200	3.600	3.397	+
Bucaramanga, Centroabastos	2.000	2.600	2.333	++
Cali, Cavasa	2.500	2.600	2.548	-
Cartago (Valle del Cauca)	2.600	2.700	2.650	=

Cuadro 3. Mercados mayoristas. Precios de venta de frutas frescas (continuación)
2018 (22 al 28 de diciembre)

Productos y mercados	Pesos por kilogramo				Tendencia	Productos y mercados	Pesos por kilogramo				Tendencia
	Mínimo	Máximo	Medio				Mínimo	Máximo	Medio		
Guanábana (continuación)						Guayaba pera					
Chiquinquirá (Boyacá)	1.200	1.300	1.233	-		Arauca (Arauca)	2.045	2.045	2.045	=	
Cúcuta, Cenabastos	2.800	3.200	2.989	-		Armenia, Mercar	1.000	1.100	1.033	-	
Duitama (Boyacá)	2.500	2.800	2.700	+		Barranquilla, Barranquillita	2.200	2.500	2.325	+	
Ibagué, Plaza La 21	2.400	2.800	2.550	+		Barranquilla, Granabastos	2.000	2.400	2.200	++	
Ipiales (Nariño), Ipiales somos todos	2.400	2.560	2.427	+		Bogotá D. C., Corabastos	1.786	2.143	1.967	-	
Manizales, Centro Galerías	2.300	2.500	2.400	=		Bucaramanga, Centroabastos	1.480	1.600	1.560	++	
Medellín, Central Mayorista de Antioquia	2.400	2.500	2.495	+		Buenaventura (Valle del Cauca)	1.600	2.000	1.733	=	
Medellín, Plaza Minorista José María Villa	2.600	2.600	2.600	+		Cali, Cavasa	1.200	1.300	1.235	-	
Pasto, El Potrerillo	3.200	3.500	3.417	-		Cali, Santa Helena	1.200	1.400	1.283	++	
Pereira, La 41	2.500	3.000	2.788	+		Cartagena, Bazurto	1.900	2.000	1.975	=	
Pereira, Mercasa	2.500	2.800	2.688	++		Cartago (Valle del Cauca)	1.200	1.400	1.300	=	
Popayán, Plaza de mercado del barrio Bolívar	2.600	2.800	2.663	+		Chiquinquirá (Boyacá)	1.200	1.500	1.300	=	
San Gil (Santander)	2.800	3.000	2.933	=		Cúcuta, Cenabastos	1.818	2.273	2.045	++	
Santa Bárbara (Antioquia)	900	1.200	1.006	-		Duitama (Boyacá)	1.300	1.400	1.350	-	
Socorro (Santander)	3.300	3.400	3.342	=		Ibagué, Plaza La 21	1.200	1.500	1.367	-	
Sogamoso (Boyacá)	2.500	3.000	2.817	+		Ipiales (Nariño), Ipiales somos todos	1.700	1.800	1.767	+	
Tunja, Complejo de Servicios del Sur	2.500	2.700	2.567	+		La Ceja (Antioquia)	1.000	1.000	1.000	-	
Valledupar, Mercabastos	2.600	2.600	2.600	=		La Unión (Nariño)	1.000	1.250	1.125	=	
Villavicencio, CAV	3.300	3.900	3.538	+		Manizales, Centro Galerías	1.000	1.200	1.133	+	
Guayaba agría						Medellín, Central Mayorista de Antioquia	1.000	1.200	1.140	++	
Armenia, Mercar	1.800	2.100	1.950	-		Medellín, Plaza Minorista José María Villa	1.200	1.400	1.280	+	
Cartago (Valle del Cauca)	1.800	2.000	1.933	=		Neiva, Surabastos	2.000	2.500	2.346	-	
Manizales, Centro Galerías	2.500	2.500	2.500	-		Palmira (Valle del Cauca)	1.100	1.200	1.125	+	
Montería, Mercado del Sur	1.120	1.400	1.233	+		Pamplona (Norte de Santander)	1.818	2.045	1.932	+	
Pereira, La 41	2.000	2.000	2.000	-		Pasto, El Potrerillo	1.000	1.500	1.211	-	
Pereira, Mercasa	1.400	2.000	1.767	+		Pereira, La 41	1.200	1.200	1.200	-	
Sincelejo, Nuevo Mercado	1.600	1.800	1.700	-		Pereira, Mercasa	1.000	1.500	1.229	+	
Guayaba Atlántico						Popayán, Plaza de mercado del barrio Bolívar	1.450	1.500	1.494	+	
Barranquilla, Barranquillita	1.600	1.680	1.609	++		Rionegro (Antioquia)	1.400	1.500	1.463	+	
Guayaba común						San Gil (Santander)	1.520	1.600	1.573	=	
Barranquilla, Barranquillita	2.000	2.200	2.152	++		Socorro (Santander)	2.267	2.400	2.356	+	
Cartagena, Bazurto	1.680	1.800	1.730	+		Sogamoso (Boyacá)	1.300	1.500	1.417	-	
Chiquinquirá (Boyacá)	545	682	614	-		Tuluá (Valle del Cauca)	1.100	1.300	1.188	+	
Cúcuta, Cenabastos	1.000	1.333	1.259	+		Tunja, Complejo de Servicios del Sur	1.300	1.400	1.350	-	
Sincelejo, Nuevo Mercado	1.400	1.600	1.550	+		Túquerres (Nariño)	1.600	1.870	1.703	-	
Valledupar, Mercabastos	1.800	2.400	2.028	++		Ubaté (Cundinamarca)	2.000	2.000	2.000	+	
Guayaba manzana						Villavicencio, CAV	900	1.300	1.121	-	
Cartago (Valle del Cauca)	1.500	1.600	1.550	=		Guayaba pera valluna					
Manizales, Centro Galerías	2.000	2.500	2.175	+		Medellín, Central Mayorista de Antioquia	1.700	1.800	1.703	-	
Medellín, Central Mayorista de Antioquia	2.000	2.200	2.080	+		Gulupa					
Rionegro (Antioquia)	2.500	2.600	2.531	+		Bogotá D. C., Corabastos	1.000	1.333	1.162	-	
						Ibagué, Plaza La 21	960	960	960	-	
						Medellín, Central Mayorista de Antioquia	1.000	1.100	1.005	-	
						Neiva, Surabastos	1.600	1.600	1.600	-	

Cuadro 3. Mercados mayoristas. Precios de venta de frutas frescas (continuación)
2018 (22 al 28 de diciembre)

Productos y mercados	Pesos por kilogramo			
	Mínimo	Máximo	Medio	Tendencia
Gulupa (continuación)				
Peñol (Antioquia)	750	950	841	-
Sonsón (Antioquia)	600	700	650	=
Higo				
Bogotá D. C., Corabastos	4.000	4.000	4.000	+
Medellín, Central Mayorista de Antioquia	2.500	3.000	2.617	+
Sonsón (Antioquia)	1.000	1.000	1.000	=
Kiwi				
Bogotá D. C., Corabastos	9.000	11.000	9.837	+++
Bucaramanga, Centroabastos	8.000	8.000	8.000	+
Cali, Santa Helena	6.000	7.500	6.633	++
Chiquinquirá (Boyacá)	8.500	11.000	9.875	+++
Cúcuta, Cenabastos	10.000	12.000	10.556	++
Duitama (Boyacá)	8.000	8.000	8.000	++
Ibagué, Plaza La 21	11.000	11.000	11.000	+++
La Unión (Nariño)	5.000	5.000	5.000	=
Manizales, Centro Galerías	9.500	11.000	10.167	+++
Medellín, Central Mayorista de Antioquia	9.500	11.500	10.638	+++
Neiva, Surabastos	7.200	11.000	9.296	+++
Pamplona (Norte de Santander)	10.000	10.000	10.000	=
Pasto, El Potrerillo	7.222	10.556	9.352	+++
Pereira, La 41	8.500	9.000	8.833	+
Pereira, Mercasa	8.000	10.000	8.392	++
Popayán, Plaza de mercado del barrio Bolívar	7.000	8.500	7.833	+++
San Gil (Santander)	9.000	10.000	9.333	++
Socorro (Santander)	8.000	9.000	8.667	++
Sogamoso (Boyacá)	8.000	8.200	8.067	+
Tuluá (Valle del Cauca)	8.000	8.500	8.250	+++
Villavicencio, CAV	8.000	10.000	9.028	+++
Limón común				
Armenia, Mercar	1.600	1.600	1.600	-
Barranquilla, Barranquillita	2.000	2.000	2.000	++
Bogotá D. C., Corabastos	1.000	1.571	1.280	+++
Bucaramanga, Centroabastos	1.200	1.400	1.333	++
Bucaramanga, Mercados del centro	1.200	1.200	1.200	=
Cali, Cavasa	833	1.167	1.021	+
Cali, Santa Helena	1.000	1.167	1.061	-
Cartagena, Bazaruto	1.171	1.214	1.193	+
Cartago (Valle del Cauca)	1.700	1.800	1.733	-
Chiquinquirá (Boyacá)	1.429	1.714	1.524	-
Cúcuta, Cenabastos	1.200	1.800	1.542	++
Cúcuta, La Nueva Sexta	1.250	1.667	1.528	+++
Florencia (Caquetá)	1.200	1.280	1.240	-
Ibagué, Plaza La 21	1.071	1.143	1.095	++
Ipiales (Nariño), Ipiales somos todos	1.250	1.250	1.250	++

Productos y mercados	Pesos por kilogramo			
	Mínimo	Máximo	Medio	Tendencia
Limón común (continuación)				
Medellín, Central Mayorista de Antioquia	1.000	1.700	1.269	+++
Medellín, Plaza Minorista José María Villa	1.300	1.400	1.330	+
Montería, Mercado del Sur	1.429	1.857	1.589	+++
Neiva, Surabastos	960	1.280	1.200	+++
Pamplona (Norte de Santander)	2.000	2.500	2.125	++
Pasto, El Potrerillo	875	1.125	1.021	-
Pereira, Mercasa	1.500	2.200	1.929	++
Rionegro (Antioquia)	2.000	2.100	2.019	-
San Gil (Santander)	1.400	1.600	1.493	+
Sincelejo, Nuevo Mercado	1.286	1.571	1.381	+
Socorro (Santander)	1.280	1.400	1.340	-
Valledupar, Mercabastos	2.203	2.643	2.435	+++
Valledupar, Mercado Nuevo	2.400	2.400	2.400	++
Villavicencio, CAV	1.200	2.000	1.442	++
Limón común Ciénaga				
Barranquilla, Barranquillita	2.625	3.000	2.833	+++
Santa Marta (Magdalena)	2.200	2.400	2.333	-
Valledupar, Mercado Nuevo	2.200	2.400	2.300	++
Limón común valluno				
Buenaventura (Valle del Cauca)	2.100	2.300	2.167	+
Palmira (Valle del Cauca)	1.000	1.167	1.083	-
Tuluá (Valle del Cauca)	750	833	771	-
Limón mandarino				
Armenia, Mercar	1.000	1.000	1.000	=
Ibagué, Plaza La 21	600	750	700	+
La Ceja (Antioquia)	700	900	783	++
Medellín, Central Mayorista de Antioquia	800	1.200	970	+++
Medellín, Plaza Minorista José María Villa	900	1.000	980	+
Peñol (Antioquia)	700	850	763	+
Pereira, Mercasa	1.000	1.500	1.204	+++
Santa Bárbara (Antioquia)	400	600	500	+++
Villavicencio, CAV	1.200	1.400	1.313	++
Limón Tahití				
Armenia, Mercar	800	900	833	-
Barranquilla, Barranquillita	1.333	1.667	1.521	++
Bogotá D. C., Corabastos	1.429	1.714	1.601	+++
Bucaramanga, Centroabastos	880	1.120	1.000	+++
Bucaramanga, Mercados del centro	800	800	800	=
Cali, Cavasa	900	1.200	1.023	+
Cali, Santa Helena	900	1.200	1.033	+
Cartagena, Bazaruto	1.600	2.000	1.777	-
Cartago (Valle del Cauca)	900	1.000	933	=

BOLETÍN SEMANAL PRECIOS MAYORISTAS

Cuadro 3. Mercados mayoristas. Precios de venta de frutas frescas (continuación)
2018 (22 al 28 de diciembre)

Productos y mercados	Pesos por kilogramo				Tendencia	Productos y mercados	Pesos por kilogramo				Tendencia
	Mínimo	Máximo	Medio				Mínimo	Máximo	Medio		
Limón Tahití (continuación)						Lulo (continuación)					
Chiquinquirá (Boyacá)	1.136	1.273	1.182	-		Neiva, Surabastos	2.400	2.800	2.567	-	
Cúcuta, Cenabastos	1.364	1.364	1.364	+		Palmira (Valle del Cauca)	2.700	2.800	2.750	++	
Duitama (Boyacá)	1.591	1.591	1.591	+++		Pamplona (Norte de Santander)	2.000	3.000	2.625	+	
Ibagué, Plaza La 21	1.000	1.000	1.000	+++		Pasto, El Potrerillo	1.739	2.043	1.932	-	
Manizales, Centro Galerías	800	1.000	925	-		Pereira, La 41	2.000	2.700	2.275	+	
Medellín, Central Mayorista de Antioquia	1.000	1.600	1.255	++		Pereira, Mercasa	2.200	2.700	2.513	+	
Medellín, Plaza Minorista José María Villa	1.100	1.200	1.170	-		Popayán, Plaza de mercado del barrio Bolívar	2.000	2.400	2.225	-	
Neiva, Surabastos	800	1.280	1.013	++		San Gil (Santander)	3.120	3.200	3.147	+	
Palmira (Valle del Cauca)	1.000	1.000	1.000	+		Santa Marta (Magdalena)	3.400	3.500	3.475	-	
Pamplona (Norte de Santander)	1.250	1.458	1.354	+		Sincelejo, Nuevo Mercado	2.800	3.000	2.967	+	
Pasto, El Potrerillo	400	700	550	+++		Socorro (Santander)	3.200	3.280	3.253	+	
Pereira, La 41	1.200	1.300	1.242	-		Sogamoso (Boyacá)	2.826	3.261	3.080	-	
Pereira, Mercasa	1.000	1.500	1.208	-		Tuluá (Valle del Cauca)	2.300	2.400	2.375	-	
Rionegro (Antioquia)	1.500	1.800	1.669	+		Tunja, Complejo de Servicios del Sur	3.261	3.478	3.406	-	
San Gil (Santander)	1.080	1.400	1.220	++		Valledupar, Mercabastos	3.200	3.600	3.350	-	
Santa Bárbara (Antioquia)	600	700	650	-		Valledupar, Mercado Nuevo	2.800	2.800	2.800	-	
Socorro (Santander)	1.000	1.080	1.027	=		Villavicencio, CAV	3.000	3.600	3.300	+	
Sogamoso (Boyacá)	1.136	1.500	1.358	-		Yopal (Casanare)	3.500	3.750	3.625	-	
Tuluá (Valle del Cauca)	1.000	1.200	1.067	=							
Tunja, Complejo de Servicios del Sur	1.364	1.591	1.515	+++		Mandarina arrayana					
Ubaté (Cundinamarca)	1.364	1.455	1.409	++		Bogotá D. C., Corabastos	1.364	1.591	1.468	+	
Villavicencio, CAV	1.200	1.600	1.275	++		Buenaventura (Valle del Cauca)	1.500	1.500	1.500	-	
						Cali, Cavasa	1.500	1.600	1.527	+	
Lulo						Cali, Santa Helena	1.150	1.250	1.183	+	
Arauca (Arauca)	4.250	4.500	4.367	+		Duitama (Boyacá)	955	1.000	977	+	
Armenia, Mercar	2.500	2.600	2.567	=		Florencia (Caquetá)	1.280	1.400	1.340	++	
Barranquilla, Barranquillita	3.000	3.200	3.150	-		Ibagué, Plaza La 21	1.000	1.200	1.067	++	
Barranquilla, Granabastos	3.400	4.000	3.621	+		La Unión (Nariño)	1.000	1.100	1.050	-	
Bogotá D. C., Corabastos	3.000	3.400	3.160	-		Neiva, Surabastos	1.136	1.364	1.267	+	
Bucaramanga, Centroabastos	2.800	3.000	2.900	-		Pasto, El Potrerillo	1.250	1.500	1.375	++	
Buenaventura (Valle del Cauca)	3.000	3.600	3.367	+		Popayán, Plaza de mercado del barrio Bolívar	1.200	1.280	1.270	+	
Cali, Cavasa	2.500	2.700	2.565	-		San Gil (Santander)	400	480	453	=	
Cali, Santa Helena	2.600	2.700	2.650	-		Socorro (Santander)	400	480	453	=	
Cartagena, Bazurto	3.200	3.400	3.250	=		Sogamoso (Boyacá)	1.045	1.364	1.157	+	
Cartago (Valle del Cauca)	2.500	2.600	2.533	+		Tuluá (Valle del Cauca)	1.300	1.500	1.400	+	
Chiquinquirá (Boyacá)	2.609	3.043	2.884	-		Tunja, Complejo de Servicios del Sur	818	955	902	+++	
Cúcuta, Cenabastos	3.400	4.000	3.606	+		Ubaté (Cundinamarca)	1.600	1.600	1.600	+++	
Duitama (Boyacá)	3.043	3.043	3.043	-		Villavicencio, CAV	800	1.000	880	+	
Florencia (Caquetá)	2.800	2.800	2.800	=							
Ibagué, Plaza La 21	2.600	2.800	2.740	+		Mandarina común					
Ipiales (Nariño), Ipiales somos todos	1.800	1.800	1.800	-		Arauca (Arauca)	1.273	1.364	1.333	-	
La Unión (Nariño)	1.667	1.833	1.750	++		Barranquilla, Barranquillita	1.125	1.250	1.175	++	
Manizales, Centro Galerías	2.300	2.600	2.438	-		Bucaramanga, Centroabastos	652	652	652	=	
Medellín, Central Mayorista de Antioquia	2.000	2.400	2.235	-		Bucaramanga, Mercados del centro	800	800	800	=	
Medellín, Plaza Minorista José María Villa	2.000	2.400	2.270	-		Cartagena, Bazurto	1.455	1.818	1.625	-	
Montería, Mercado del Sur	3.500	4.000	3.583	-		Cúcuta, Cenabastos	800	1.000	900	+	
						Cúcuta, La Nueva Sexta	720	880	796	+	
						Ipiales (Nariño), Ipiales somos todos	1.120	1.200	1.133	-	

Cuadro 3. Mercados mayoristas. Precios de venta de frutas frescas (continuación)
2018 (22 al 28 de diciembre)

Productos y mercados	Pesos por kilogramo			
	Mínimo	Máximo	Medio	Tendencia
Mandarina común (continuación)				
Montería, Mercado del Sur	800	1.000	900	+
San Gil (Santander)	400	480	453	-
Santa Bárbara (Antioquia)	400	550	467	+
Santa Marta (Magdalena)	1.250	1.250	1.250	=
Sincelejo, Nuevo Mercado	1.200	1.200	1.200	-
Socorro (Santander)	400	560	480	-
Sogamoso (Boyacá)	1.000	1.364	1.157	+
Tunja, Complejo de Servicios del Sur	818	955	902	+++
Túquerres (Nariño)	1.400	1.600	1.500	+
Valledupar, Mercabastos	800	1.000	850	-
Mandarina Oneco				
Armenia, Mercar	800	900	833	=
Armenia, Retiro	650	700	689	+
Cali, Cavasa	1.500	1.600	1.527	+
Cali, Santa Helena	1.200	1.300	1.242	+
Cartago (Valle del Cauca)	1.200	1.400	1.300	=
Manizales, Centro Galerías	1.000	1.300	1.125	+
Medellín, Central Mayorista de Antioquia	1.000	1.400	1.160	++
Medellín, Plaza Minorista José María Villa	1.200	1.500	1.233	+
Pereira, Mercasa	1.000	1.200	1.017	+
Rionegro (Antioquia)	1.500	1.600	1.575	+
Santa Bárbara (Antioquia)	400	600	454	+
Mango común				
Cali, Cavasa	1.400	1.600	1.567	+++
Cartago (Valle del Cauca)	1.700	1.700	1.700	=
Medellín, Central Mayorista de Antioquia	1.000	1.200	1.080	+
Medellín, Plaza Minorista José María Villa	1.000	1.200	1.100	+
Neiva, Surabastos	1.000	1.000	1.000	+
Pereira, La 41	1.300	1.400	1.350	++
Pereira, Mercasa	1.200	1.500	1.325	++
Santa Bárbara (Antioquia)	400	640	524	-
Tunja, Complejo de Servicios del Sur	909	1.136	1.061	+++
Mango de azúcar				
Barranquilla, Barranquillita	2.400	2.600	2.458	-
Villavicencio, CAV	2.800	3.000	2.888	+
Mango manzano				
Armenia, Mercar	1.100	1.500	1.267	+++
Buenaventura (Valle del Cauca)	1.400	1.500	1.467	+
Duitama (Boyacá)	1.364	1.364	1.364	=
Florencia (Caquetá)	1.920	2.000	1.960	+++
Manizales, Centro Galerías	1.500	2.000	1.667	=
Pereira, La 41	1.400	1.700	1.563	+++

Productos y mercados	Pesos por kilogramo			
	Mínimo	Máximo	Medio	Tendencia
Mango manzano (continuación)				
Pereira, Mercasa	1.300	1.800	1.567	+++
Mango reina				
Pereira, La 41	1.400	1.400	1.400	++
Mango Tommy				
Arauca (Arauca)	1.727	1.818	1.758	-
Armenia, Mercar	800	1.300	1.017	+++
Barranquilla, Barranquillita	1.800	2.600	2.167	+++
Bogotá D. C., Corabastos	1.591	2.273	1.888	+++
Bucaramanga, Centroabastos	1.200	1.600	1.417	+++
Cali, Cavasa	1.600	1.800	1.668	+++
Cali, Santa Helena	1.200	1.600	1.413	+++
Cartagena, Bazaruto	1.680	1.800	1.711	-
Cartago (Valle del Cauca)	1.167	1.250	1.208	++
Chiquinquirá (Boyacá)	909	1.591	1.203	+
Cúcuta, Cenabastos	1.400	1.520	1.451	+
Duitama (Boyacá)	1.364	1.364	1.364	+
Ibagué, Plaza La 21	1.400	1.600	1.533	+++
Ipiales (Nariño), Ipiales somos todos	1.000	1.120	1.060	+
La Ceja (Antioquia)	1.000	1.000	1.000	=
La Unión (Nariño)	1.200	1.200	1.200	+
Manizales, Centro Galerías	1.500	2.000	1.667	=
Medellín, Central Mayorista de Antioquia	1.000	1.200	1.110	++
Medellín, Plaza Minorista José María Villa	900	1.100	1.000	+
Montería, Mercado del Sur	1.167	1.167	1.167	+
Neiva, Surabastos	1.000	1.080	1.020	+
Palmira (Valle del Cauca)	1.400	1.400	1.400	+
Pasto, El Potrerillo	960	1.200	1.080	-
Pereira, La 41	1.200	1.500	1.450	++
Pereira, Mercasa	1.300	1.600	1.433	+++
Popayán, Plaza de mercado del barrio Bolívar	971	1.280	1.105	+
Rionegro (Antioquia)	1.400	1.800	1.581	+
San Gil (Santander)	1.080	1.200	1.140	+
Socorro (Santander)	1.000	1.200	1.087	+
Sogamoso (Boyacá)	1.136	1.364	1.212	-
Tuluá (Valle del Cauca)	943	1.200	1.076	+
Tunja, Complejo de Servicios del Sur	1.136	1.227	1.159	+
Túquerres (Nariño)	1.080	1.200	1.147	=
Villavicencio, CAV	1.000	1.400	1.160	+
Yopal (Casanare)	1.800	2.000	1.900	+
Mango Yulima				
Armenia, Mercar	1.000	1.200	1.067	++
Duitama (Boyacá)	1.364	1.364	1.364	=
Florencia (Caquetá)	1.200	1.280	1.240	=

Cuadro 3. Mercados mayoristas. Precios de venta de frutas frescas (continuación)
2018 (22 al 28 de diciembre)

Productos y mercados	Pesos por kilogramo			
	Mínimo	Máximo	Medio	Tendencia
Mango Yulima (continuación)				
Medellín, Plaza Minorista José María Villa	1.100	1.200	1.170	+
Pereira, La 41	1.200	1.500	1.367	++
Pereira, Mercasa	1.000	1.500	1.317	++
Sogamoso (Boyacá)	1.273	1.364	1.333	+
Manzana nacional				
Bogotá D. C., Corabastos	2.750	3.000	2.942	-
Medellín, Central Mayorista de Antioquia	3.000	3.500	3.300	+
Sogamoso (Boyacá)	2.273	2.500	2.394	=
Tunja, Complejo de Servicios del Sur	1.955	2.500	2.220	-
Manzana roja importada				
Arauca (Arauca)	4.750	4.750	4.750	-
Armenia, Mercar	4.737	4.737	4.737	=
Barranquilla, Barranquillita	4.526	4.632	4.596	-
Bogotá D. C., Corabastos	4.737	5.263	4.970	+
Bucaramanga, Centroabastos	4.500	4.600	4.567	+
Buenaventura (Valle del Cauca)	4.737	5.263	5.088	=
Cali, Cavasa	4.474	4.737	4.644	-
Cali, Santa Helena	4.474	4.737	4.632	+
Cartagena, Bazurto	4.474	4.737	4.655	-
Cartago (Valle del Cauca)	4.526	4.632	4.579	=
Cúcuta, Cenabastos	4.500	5.000	4.750	+
Duitama (Boyacá)	4.737	5.000	4.912	+
Florencia (Caquetá)	4.579	4.579	4.579	-
Ibagué, Plaza La 21	4.737	5.000	4.912	+
La Unión (Nariño)	4.737	4.737	4.737	=
Manizales, Centro Galerías	4.737	4.842	4.776	-
Medellín, Central Mayorista de Antioquia	4.474	5.263	4.717	-
Montería, Mercado del Sur	4.211	5.263	4.575	+
Neiva, Surabastos	4.789	5.000	4.873	+
Palmira (Valle del Cauca)	4.632	4.737	4.684	+
Pamplona (Norte de Santander)	5.000	5.000	5.000	=
Pasto, El Potrerillo	4.474	4.737	4.605	=
Pereira, La 41	4.474	4.737	4.640	+
Pereira, Mercasa	4.211	4.737	4.456	+
Popayán, Plaza de mercado del barrio Bolívar	4.105	4.211	4.184	-
Rionegro (Antioquia)	4.737	5.000	4.836	+
San Gil (Santander)	5.000	5.250	5.167	=
Sincelejo, Nuevo Mercado	4.500	4.500	4.500	=
Socorro (Santander)	5.250	5.350	5.283	=
Sogamoso (Boyacá)	5.263	5.263	5.263	=
Tuluá (Valle del Cauca)	4.737	4.842	4.789	=
Tunja, Complejo de Servicios del Sur	4.474	5.263	4.956	-
Túquerres (Nariño)	5.000	5.263	5.132	+
Valledupar, Mercado Nuevo	4.421	4.947	4.684	-
Manzana roja importada (continuación)				
Villavicencio, CAV	4.737	5.263	4.825	+
Yopal (Casanare)	5.000	5.158	5.079	=
Manzana royal gala importada				
Arauca (Arauca)	7.200	7.333	7.244	+
Armenia, Mercar	4.737	4.737	4.737	=
Bogotá D. C., Corabastos	4.737	5.263	5.132	+
Bucaramanga, Centroabastos	4.500	4.800	4.633	-
Cali, Cavasa	4.737	5.263	4.945	+
Cali, Santa Helena	4.632	4.737	4.702	+
Cartago (Valle del Cauca)	4.632	4.737	4.684	+
Chiquinquirá (Boyacá)	5.263	5.789	5.482	+
Cúcuta, Cenabastos	4.750	5.000	4.833	+
Duitama (Boyacá)	5.000	5.263	5.175	=
Florencia (Caquetá)	5.263	5.263	5.263	+
Ibagué, Plaza La 21	4.737	5.000	4.912	+
Ipiales (Nariño), Ipiales somos todos	5.000	5.158	5.132	+
La Ceja (Antioquia)	5.000	5.000	5.000	+
Manizales, Centro Galerías	4.737	5.000	4.914	-
Medellín, Central Mayorista de Antioquia	4.474	5.000	4.704	+
Neiva, Surabastos	4.842	5.526	5.193	+
Palmira (Valle del Cauca)	4.737	4.737	4.737	+
Pamplona (Norte de Santander)	5.000	5.000	5.000	-
Pasto, El Potrerillo	5.000	5.263	5.029	+
Pereira, La 41	4.474	4.737	4.596	-
Pereira, Mercasa	4.211	4.737	4.588	+
Popayán, Plaza de mercado del barrio Bolívar	4.737	4.842	4.789	=
Rionegro (Antioquia)	4.737	5.000	4.885	-
San Gil (Santander)	5.000	5.250	5.167	=
Socorro (Santander)	5.250	5.350	5.283	=
Sogamoso (Boyacá)	5.158	5.263	5.228	=
Tuluá (Valle del Cauca)	4.737	5.000	4.829	=
Tunja, Complejo de Servicios del Sur	5.000	5.263	5.175	+
Túquerres (Nariño)	5.158	5.263	5.211	+
Ubaté (Cundinamarca)	5.100	5.250	5.175	+
Valledupar, Mercado Nuevo	4.400	4.700	4.550	-
Villavicencio, CAV	4.737	5.000	4.912	+
Manzana verde importada				
Arauca (Arauca)	7.000	7.333	7.156	-
Armenia, Mercar	5.000	5.158	5.105	+
Barranquilla, Barranquillita	5.526	5.789	5.667	+
Bogotá D. C., Corabastos	5.579	6.316	5.832	+
Bucaramanga, Centroabastos	5.400	5.500	5.450	+
Buenaventura (Valle del Cauca)	5.263	5.263	5.263	=
Cali, Cavasa	5.263	5.789	5.428	+
Cali, Santa Helena	5.000	5.263	5.123	+

Cuadro 3. Mercados mayoristas. Precios de venta de frutas frescas (continuación)
2018 (22 al 28 de diciembre)

Productos y mercados	Pesos por kilogramo				Tendencia	Productos y mercados	Pesos por kilogramo				Tendencia
	Mínimo	Máximo	Medio				Mínimo	Máximo	Medio		
Manzana verde importada (continuación)						Maracuyá (continuación)					
Cartagena, Bazurto	4.842	5.000	4.930	=		Medellín, Plaza Minorista José María Villa	1.700	1.900	1.800	+	
Cartago (Valle del Cauca)	5.158	5.263	5.211	+		Montería, Mercado del Sur	1.400	1.700	1.567	++	
Chiquinquirá (Boyacá)	5.789	6.316	5.877	+		Palmira (Valle del Cauca)	1.500	1.700	1.575	+	
Cúcuta, Cenabastos	5.000	6.000	5.789	+		Pamplona (Norte de Santander)	3.000	3.000	3.000	+	
Duitama (Boyacá)	5.263	5.526	5.351	-		Pasto, El Potrerillo	1.333	1.667	1.533	+	
Florencia (Caquetá)	5.789	5.895	5.842	+		Pereira, La 41	2.000	2.200	2.025	+	
Ibagué, Plaza La 21	5.789	6.316	6.053	++		Pereira, Mercasa	2.000	2.000	2.000	+	
La Ceja (Antioquia)	4.737	5.263	5.022	-		Popayán, Plaza de mercado del barrio Bolívar	1.500	2.000	1.700	-	
La Unión (Nariño)	4.737	4.737	4.737	=		Rionegro (Antioquia)	2.200	2.300	2.269	+	
Manizales, Centro Galerías	5.526	5.789	5.724	+		San Gil (Santander)	2.000	2.333	2.156	+	
Medellín, Central Mayorista de Antioquia	5.789	6.842	6.069	+		Santa Bárbara (Antioquia)	1.100	1.300	1.225	++	
Montería, Mercado del Sur	4.737	6.053	5.351	-		Socorro (Santander)	1.733	2.000	1.867	+	
Neiva, Surabastos	5.526	6.316	6.031	+		Sogamoso (Boyacá)	2.000	2.500	2.138	+	
Palmira (Valle del Cauca)	5.158	5.263	5.211	+		Sonsón (Antioquia)	1.600	1.800	1.700	+	
Pamplona (Norte de Santander)	5.750	6.000	5.875	=		Tuluá (Valle del Cauca)	1.600	1.800	1.663	-	
Pasto, El Potrerillo	5.526	5.789	5.702	+		Tunja, Complejo de Servicios del Sur	2.600	3.000	2.733	++	
Pereira, La 41	4.737	5.526	5.132	+		Ubaté (Cundinamarca)	2.300	2.400	2.350	-	
Pereira, Mercasa	5.000	5.526	5.263	+		Villavicencio, CAV	1.800	2.600	2.138	++	
Popayán, Plaza de mercado del barrio Bolívar	5.263	5.421	5.283	+		Yopal (Casanare)	1.500	1.900	1.700	-	
Rionegro (Antioquia)	5.526	6.842	6.151	++		Maracuyá antioqueño					
San Gil (Santander)	5.250	5.500	5.417	=		Medellín, Central Mayorista de Antioquia	1.600	2.000	1.810	+	
Sincelejo, Nuevo Mercado	5.500	5.500	5.500	=		Montería, Mercado del Sur	1.800	2.000	1.950	+	
Socorro (Santander)	5.250	5.500	5.417	=		Sincelejo, Nuevo Mercado	2.000	2.200	2.033	++	
Sogamoso (Boyacá)	5.263	5.789	5.658	-		Maracuyá huilense					
Tuluá (Valle del Cauca)	5.579	5.789	5.697	+		Florencia (Caquetá)	1.600	1.760	1.680	-	
Tunja, Complejo de Servicios del Sur	5.000	5.526	5.219	=		Neiva, Surabastos	1.280	1.760	1.480	-	
Túquerres (Nariño)	5.263	5.526	5.329	+		Maracuyá santandereano					
Ubaté (Cundinamarca)	5.400	5.500	5.450	+		Barranquilla, Barranquillita	2.867	3.000	2.956	+	
Valledupar, Mercado Nuevo	5.263	5.789	5.526	+		Cartagena, Bazurto	2.333	2.433	2.367	-	
Villavicencio, CAV	5.263	5.789	5.658	+		Santa Marta (Magdalena)	2.867	3.333	3.081	+	
Yopal (Casanare)	5.000	6.053	5.526	+		Valledupar, Mercabastos	2.667	3.000	2.847	++	
Maracuyá						Maracuyá valluno					
Arauca (Arauca)	2.300	2.500	2.367	-		Barranquilla, Barranquillita	3.000	3.200	3.050	++	
Armenia, Mercar	1.600	1.700	1.667	=		Barranquilla, Granabastos	2.400	2.700	2.488	++	
Bogotá D. C., Corabastos	1.800	2.200	2.093	-		Cartagena, Bazurto	2.500	2.800	2.592	+	
Bucaramanga, Centroabastos	2.333	2.667	2.444	+++		Melón Cantalup					
Buenaventura (Valle del Cauca)	2.000	2.200	2.067	-		Arauca (Arauca)	3.000	3.000	3.000	-	
Cali, Cavasa	1.600	1.800	1.740	-		Armenia, Mercar	3.500	3.600	3.550	-	
Cali, Santa Helena	1.800	2.000	1.883	+		Barranquilla, Barranquillita	1.300	1.500	1.392	-	
Cartago (Valle del Cauca)	1.800	2.000	1.933	=		Bogotá D. C., Corabastos	1.900	3.000	2.404	++	
Chiquinquirá (Boyacá)	2.000	2.500	2.242	-		Bucaramanga, Centroabastos	2.500	2.800	2.700	+++	
Cúcuta, Cenabastos	2.500	3.000	2.819	+		Cali, Cavasa	2.000	2.200	2.054	+	
Duitama (Boyacá)	2.200	2.200	2.200	+							
Ibagué, Plaza La 21	1.760	1.920	1.820	+							
La Ceja (Antioquia)	1.600	1.800	1.717	+							
Manizales, Centro Galerías	1.800	2.000	1.900	-							

Cuadro 3. Mercados mayoristas. Precios de venta de frutas frescas (continuación)
2018 (22 al 28 de diciembre)

Productos y mercados	Pesos por kilogramo				Tendencia	Productos y mercados	Pesos por kilogramo				Tendencia
	Mínimo	Máximo	Medio				Mínimo	Máximo	Medio		
Melón Cantalup (continuación)						Mora de Castilla (continuación)					
Cali, Santa Helena	2.000	2.200	2.100	=		Pereira, Mercasa	2.000	2.500	2.288	-	
Cartago (Valle del Cauca)	2.000	2.200	2.067	=		Popayán, Plaza de mercado del barrio Bolívar	2.880	3.200	3.047	+	
Chiquinquirá (Boyacá)	1.818	2.273	2.008	+		Rionegro (Antioquia)	2.800	3.000	2.875	+	
Cúcuta, Cenabastos	1.200	1.800	1.442	++		San Gil (Santander)	1.900	2.000	1.967	+	
Duitama (Boyacá)	2.273	2.273	2.273	+++		San Vicente (Antioquia)	1.700	1.900	1.800	-	
Ibagué, Plaza La 21	1.500	1.600	1.533	+		Santa Marta (Magdalena)	2.400	2.720	2.613	+	
Manizales, Centro Galerías	2.500	3.000	2.675	-		Sincelejo, Nuevo Mercado	3.200	3.600	3.433	-	
Medellín, Central Mayorista de Antioquia	3.000	3.500	3.205	-		Socorro (Santander)	2.100	2.200	2.150	+	
Neiva, Surabastos	1.700	2.100	1.888	++		Sogamoso (Boyacá)	1.600	1.900	1.783	-	
Palmira (Valle del Cauca)	1.800	2.000	1.900	+		Tuluá (Valle del Cauca)	3.440	3.600	3.520	++	
Pamplona (Norte de Santander)	2.000	2.000	2.000	-		Tunja, Complejo de Servicios del Sur	2.000	2.500	2.250	+	
Pasto, El Potrerillo	3.000	3.000	3.000	++		Ubaté (Cundinamarca)	2.500	2.500	2.500	=	
Pereira, Mercasa	2.000	3.200	2.621	-		Valledupar, Mercabastos	3.000	3.200	3.033	+	
San Gil (Santander)	1.600	2.000	1.820	+		Villavicencio, CAV	3.000	4.000	3.704	++	
Santa Marta (Magdalena)	1.500	1.500	1.500	=		Yopal (Casanare)	2.750	3.375	3.063	-	
Socorro (Santander)	1.920	2.000	1.973	+							
Sogamoso (Boyacá)	2.200	2.400	2.267	-		Naranja común					
Tunja, Complejo de Servicios del Sur	1.455	1.591	1.530	+		Arauca (Arauca)	935	978	957	+	
Valledupar, Mercado Nuevo	1.200	1.400	1.267	-		Barranquilla, Barranquillita	600	600	600	++	
Villavicencio, CAV	2.500	3.200	2.883	-		Bucaramanga, Mercados del centro	140	140	140	=	
						Cartagena, Bazurto	940	960	950	+	
Mora de Castilla						Cúcuta, Cenabastos	500	600	552	++	
Arauca (Arauca)	3.200	3.400	3.267	+		Cúcuta, La Nueva Sexta	500	600	522	+	
Armenia, Mercar	4.000	4.000	4.000	=		Ibagué, Plaza La 21	400	448	416	+	
Barranquilla, Barranquillita	2.240	4.000	2.968	+		Montería, Mercado del Sur	480	480	480	++	
Barranquilla, Granabastos	2.080	3.600	2.835	+		Pamplona (Norte de Santander)	400	400	400	=	
Bogotá D. C., Corabastos	2.769	3.385	3.125	-		San Gil (Santander)	360	500	423	+	
Bucaramanga, Centroabastos	1.760	2.400	2.053	-		Santa Bárbara (Antioquia)	400	600	497	++	
Buenaventura (Valle del Cauca)	3.700	4.000	3.800	+		Santa Marta (Magdalena)	560	600	573	+	
Cali, Cavasa	3.600	4.000	3.883	++		Socorro (Santander)	360	400	380	+	
Cali, Santa Helena	3.440	3.760	3.600	++		Sonsón (Antioquia)	400	500	450	-	
Cartagena, Bazurto	2.400	2.640	2.527	+		Ubaté (Cundinamarca)	800	800	800	+++	
Cartago (Valle del Cauca)	3.400	4.000	3.667	++		Valledupar, Mercado Nuevo	400	400	400	+	
Chiquinquirá (Boyacá)	2.000	2.500	2.138	+							
Cúcuta, Cenabastos	1.833	2.000	1.931	+		Naranja Sweet					
Duitama (Boyacá)	1.400	1.500	1.450	=		Armenia, Mercar	600	660	637	++	
Ibagué, Plaza La 21	2.400	3.000	2.750	-		Armenia, Retiro	520	560	533	+	
Ipiales (Nariño), Ipiales somos todos	2.000	2.250	2.141	-		Bogotá D. C., Corabastos	1.000	1.100	1.040	+	
La Unión (Nariño)	1.200	1.600	1.400	-		Cali, Cavasa	600	860	743	++	
Manizales, Centro Galerías	2.500	3.000	2.800	-		Cali, Santa Helena	600	700	647	-	
Marinilla (Antioquia)	1.900	2.100	1.994	-		Cartago (Valle del Cauca)	700	800	753	-	
Medellín, Central Mayorista de Antioquia	1.200	3.000	1.888	+		Ibagué, Plaza La 21	900	1.000	940	+++	
Montería, Mercado del Sur	2.500	2.667	2.583	-		Neiva, Surabastos	700	875	808	+	
Neiva, Surabastos	2.400	2.800	2.500	+		Pasto, El Potrerillo	700	800	750	=	
Palmira (Valle del Cauca)	3.200	3.200	3.200	+		Pereira, La 41	700	900	817	+	
Pamplona (Norte de Santander)	960	1.200	1.120	-		Pereira, Mercasa	600	800	675	-	
Pasto, El Potrerillo	2.500	2.750	2.583	+		Popayán, Plaza de mercado del barrio Bolívar	700	720	705	+	
Pereira, La 41	2.500	3.000	2.700	-		Tuluá (Valle del Cauca)	700	720	705	+	

Cuadro 3. Mercados mayoristas. Precios de venta de frutas frescas (continuación)
2018 (22 al 28 de diciembre)

Productos y mercados	Pesos por kilogramo			
	Mínimo	Máximo	Medio	Tendencia
Naranja Valencia				
Armenia, Mercar	560	560	560	n.d.
Armenia, Retiro	440	500	477	+++
Barranquilla, Barranquillita	1.040	1.040	1.040	=
Bogotá D. C., Corabastos	1.000	1.100	1.040	+
Bucaramanga, Centroabastos	480	480	480	++
Bucaramanga, Mercados del centro	360	400	387	=
Buenaventura (Valle del Cauca)	1.100	1.200	1.153	+
Cartagena, Bazaruto	1.050	1.070	1.056	-
Cartago (Valle del Cauca)	600	700	667	=
Cúcuta, Cenabastos	700	900	808	-
Duitama (Boyacá)	1.000	1.000	1.000	-
Florencia (Caquetá)	720	800	760	+
Ipiales (Nariño), Ipiales somos todos	850	875	867	=
La Ceja (Antioquia)	1.000	1.100	1.008	+
Manizales, Centro Galerías	500	700	617	=
Medellín, Central Mayorista de Antioquia	800	1.000	905	+
Medellín, Plaza Minorista José María Villa	700	800	760	+
Montería, Mercado del Sur	600	700	650	+
Pasto, El Potrerillo	700	800	750	=
Pereira, Mercasa	500	700	642	-
Rionegro (Antioquia)	1.100	1.300	1.181	+
Santa Marta (Magdalena)	800	880	827	+
Sincelejo, Nuevo Mercado	800	800	800	=
Sogamoso (Boyacá)	1.100	1.300	1.183	+
Tunja, Complejo de Servicios del Sur	600	900	727	++
Túquerres (Nariño)	825	875	863	++
Valledupar, Mercabastos	682	909	875	++
Valledupar, Mercado Nuevo	880	880	880	+
Villavicencio, CAV	460	600	528	+
Yopal (Casare)	800	1.100	950	+++
Papaya hawaiana				
Medellín, Central Mayorista de Antioquia	1.429	1.429	1.429	=
Papaya Maradol				
Arauca (Arauca)	1.500	1.500	1.500	-
Armenia, Mercar	900	1.000	933	=
Bogotá D. C., Corabastos	1.389	1.944	1.689	-
Bucaramanga, Centroabastos	1.300	1.400	1.350	=
Buenaventura (Valle del Cauca)	1.400	1.500	1.433	-
Cali, Cavasa	1.100	1.200	1.150	=
Cali, Santa Helena	1.000	1.200	1.133	+
Cartagena, Bazaruto	1.625	1.875	1.813	=
Cartago (Valle del Cauca)	1.100	1.200	1.167	+
Chiquinquirá (Boyacá)	1.278	1.389	1.370	+
Cúcuta, Cenabastos	1.200	1.300	1.260	+
Duitama (Boyacá)	1.389	1.389	1.389	=
Ibagué, Plaza La 21	1.000	1.200	1.125	++
Papaya Maradol (continuación)				
Ipiales (Nariño), Ipiales somos todos	1.800	1.800	1.800	+
La Ceja (Antioquia)	1.600	1.800	1.692	+
La Unión (Nariño)	2.000	2.000	2.000	=
Manizales, Centro Galerías	1.100	1.300	1.188	-
Medellín, Central Mayorista de Antioquia	1.500	1.800	1.644	+
Medellín, Plaza Minorista José María Villa	900	900	900	-
Neiva, Surabastos	1.200	1.500	1.390	+
Palmira (Valle del Cauca)	1.100	1.200	1.150	+
Pamplona (Norte de Santander)	1.500	1.800	1.650	-
Pasto, El Potrerillo	1.200	1.400	1.300	++
Pereira, La 41	1.000	1.300	1.208	+
Pereira, Mercasa	1.100	1.200	1.179	-
Popayán, Plaza de mercado del barrio Bolívar	1.100	1.200	1.163	=
Rionegro (Antioquia)	1.800	2.000	1.906	-
San Gil (Santander)	1.100	1.250	1.150	-
Socorro (Santander)	1.120	1.200	1.147	+
Sogamoso (Boyacá)	1.222	1.389	1.333	+
Tuluá (Valle del Cauca)	900	1.000	950	=
Tunja, Complejo de Servicios del Sur	1.222	1.389	1.315	+
Ubaté (Cundinamarca)	889	944	917	+
Valledupar, Mercado Nuevo	800	1.000	950	-
Villavicencio, CAV	1.000	1.400	1.196	-
Papaya melona				
Bucaramanga, Centroabastos	1.000	1.000	1.000	=
Medellín, Central Mayorista de Antioquia	800	900	850	=
Papaya redonda				
Bucaramanga, Centroabastos	850	850	850	=
Medellín, Central Mayorista de Antioquia	800	900	850	=
Papaya tainung				
Barranquilla, Barranquillita	1.000	1.000	1.000	-
Bogotá D. C., Corabastos	2.400	2.500	2.497	+
Cartagena, Bazaruto	1.400	1.500	1.475	=
Florencia (Caquetá)	1.000	1.100	1.050	=
Medellín, Central Mayorista de Antioquia	800	900	850	=
Medellín, Plaza Minorista José María Villa	800	900	887	-
Montería, Mercado del Sur	600	720	640	+
Sincelejo, Nuevo Mercado	767	800	789	-
Valledupar, Mercado Nuevo	800	1.000	950	-
Villavicencio, CAV	1.250	1.500	1.421	-

Cuadro 3. Mercados mayoristas. Precios de venta de frutas frescas (continuación)
2018 (22 al 28 de diciembre)

Productos y mercados	Pesos por kilogramo			
	Mínimo	Máximo	Medio	Tendencia
Patilla				
Armenia, Mercar	700	800	767	=
Barranquilla, Barranquillita	800	800	800	-
Bogotá D. C., Corabastos	700	800	773	+
Bucaramanga, Centroabastos	900	900	900	+
Cali, Cavasa	900	1.000	967	-
Cali, Santa Helena	900	1.000	967	+
Cartagena, Bazurto	800	850	813	=
Cartago (Valle del Cauca)	800	1.000	900	=
Cúcuta, Cenabastos	900	1.000	933	++
Ibagué, Plaza La 21	900	900	900	+
Medellín, Central Mayorista de Antioquia	500	800	606	-
Medellín, Plaza Minorista José María Villa	700	800	750	=
Montería, Mercado del Sur	800	850	825	+
Palmira (Valle del Cauca)	1.000	1.000	1.000	=
Pasto, El Potrerillo	1.100	1.300	1.200	+++
Pereira, La 41	1.000	1.000	1.000	+
Popayán, Plaza de mercado del barrio Bolívar	1.100	1.100	1.100	+
Rionegro (Antioquia)	1.000	1.000	1.000	-
San Gil (Santander)	700	900	800	++
Santa Marta (Magdalena)	1.000	1.000	1.000	=
Sincelejo, Nuevo Mercado	900	900	900	++
Socorro (Santander)	700	800	733	+
Tuluá (Valle del Cauca)	1.000	1.000	1.000	+
Valledupar, Mercado Nuevo	700	800	750	+
Villavicencio, CAV	800	800	800	=
Patilla baby				
Bucaramanga, Centroabastos	2.000	2.000	2.000	=
Medellín, Central Mayorista de Antioquia	1.700	2.000	1.789	+
Pera importada (continuación)				
Medellín, Central Mayorista de Antioquia	5.789	5.789	5.789	=
Montería, Mercado del Sur	5.263	6.053	5.548	+
Neiva, Surabastos	6.222	6.444	6.333	+
Palmira (Valle del Cauca)	5.263	5.526	5.395	+
Pamplona (Norte de Santander)	5.750	6.000	5.875	=
Pasto, El Potrerillo	5.526	5.789	5.702	+
Pereira, La 41	5.000	5.500	5.125	+
Pereira, Mercasa	5.250	5.250	5.250	+
Popayán, Plaza de mercado del barrio Bolívar	5.263	5.421	5.283	-
Rionegro (Antioquia)	5.263	5.789	5.493	-
San Gil (Santander)	5.500	6.000	5.667	=
Socorro (Santander)	5.250	5.500	5.417	=
Sogamoso (Boyacá)	5.526	5.789	5.702	=
Tuluá (Valle del Cauca)	5.632	5.789	5.711	+
Valledupar, Mercado Nuevo	5.250	5.600	5.425	+
Villavicencio, CAV	5.250	5.750	5.500	+
Yopal (Casanare)	4.750	5.900	5.325	+
Pera nacional				
Bogotá D. C., Corabastos	4.348	4.783	4.514	+
Piña gold				
Armenia, Mercar	1.100	1.300	1.167	+
Bogotá D. C., Corabastos	1.636	1.818	1.718	+
Bucaramanga, Centroabastos	1.300	1.500	1.383	+
Buenaventura (Valle del Cauca)	1.400	1.500	1.467	-
Cali, Cavasa	1.100	1.200	1.173	+
Cali, Santa Helena	900	1.000	967	=
Cartagena, Bazurto	2.100	2.200	2.133	=
Cartago (Valle del Cauca)	1.300	1.400	1.333	=
Chiquinquirá (Boyacá)	1.818	2.182	1.985	=
Cúcuta, Cenabastos	1.300	1.500	1.444	-
Ibagué, Plaza La 21	1.400	1.500	1.475	+++
Ipiales (Nariño), Ipiales somos todos	1.500	1.583	1.556	-
La Unión (Nariño)	1.200	1.500	1.425	-
Manizales, Centro Galerías	1.200	1.400	1.275	+
Medellín, Central Mayorista de Antioquia	1.200	1.400	1.310	+
Medellín, Plaza Minorista José María Villa	1.100	1.500	1.310	+
Montería, Mercado del Sur	1.200	1.400	1.350	+
Neiva, Surabastos	1.200	1.500	1.375	+
Palmira (Valle del Cauca)	1.100	1.200	1.175	+
Pasto, El Potrerillo	1.100	1.200	1.150	+
Pereira, La 41	1.300	1.600	1.454	-
Pereira, Mercasa	1.300	1.600	1.342	+
Rionegro (Antioquia)	1.700	1.800	1.750	+
Santa Marta (Magdalena)	2.000	2.000	2.000	=

Cuadro 3. Mercados mayoristas. Precios de venta de frutas frescas (continuación)
2018 (22 al 28 de diciembre)

Productos y mercados	Pesos por kilogramo			
	Mínimo	Máximo	Medio	Tendencia
Piña gold (continuación)				
Sogamoso (Boyacá)	1.000	1.091	1.030	-
Tuluá (Valle del Cauca)	1.100	1.200	1.133	=
Ubaté (Cundinamarca)	1.818	2.000	1.909	+
Piña manzana				
Cali, Cavasa	900	1.100	1.019	n.d.
Cali, Santa Helena	1.000	1.100	1.033	-
La Ceja (Antioquia)	1.250	1.500	1.417	-
Manizales, Centro Galerías	1.500	1.500	1.500	+++
Medellín, Central Mayorista de Antioquia	1.200	1.400	1.283	-
Pasto, El Potrerillo	1.450	1.500	1.467	+
Pereira, Mercasa	1.300	1.400	1.350	=
Popayán, Plaza de mercado del barrio Bolívar	950	1.000	958	+
Rionegro (Antioquia)	1.400	1.500	1.481	+
Piña perolera				
Barranquilla, Barranquillita	1.720	1.880	1.810	++
Barranquilla, Granabastos	1.480	1.680	1.585	+
Bogotá D. C., Corabastos	1.250	1.563	1.373	+++
Bucaramanga, Centroabastos	833	1.067	900	+
Cartagena, Bazaruto	1.280	1.360	1.300	-
Chiquinquirá (Boyacá)	1.167	1.167	1.167	+
Cúcuta, Cenabastos	1.167	1.667	1.422	++
Cúcuta, La Nueva Sexta	1.250	1.250	1.250	+++
Florencia (Caquetá)	1.250	1.250	1.250	=
Medellín, Central Mayorista de Antioquia	1.200	1.300	1.298	-
Montería, Mercado del Sur	1.280	1.440	1.333	+++
Neiva, Surabastos	1.500	1.500	1.500	-
San Gil (Santander)	900	1.000	933	-
Santa Marta (Magdalena)	1.480	1.480	1.480	++
Sincelejo, Nuevo Mercado	1.400	1.400	1.400	+++
Socorro (Santander)	833	1.000	917	=
Sogamoso (Boyacá)	933	1.333	1.117	-
Tunja, Complejo de Servicios del Sur	1.067	1.167	1.125	-
Valledupar, Mercabastos	1.800	2.200	1.961	++
Pitahaya				
Arauca (Arauca)	7.000	7.000	7.000	-
Bogotá D. C., Corabastos	6.000	7.500	6.617	-
Bucaramanga, Centroabastos	7.000	8.000	7.167	-
Cúcuta, Cenabastos	8.000	10.000	9.000	+
Medellín, Central Mayorista de Antioquia	6.000	7.000	6.650	+
Neiva, Surabastos	5.000	6.000	5.688	-
Sogamoso (Boyacá)	7.000	8.000	7.667	n.d.
Tunja, Complejo de Servicios del Sur	5.000	7.500	6.250	-
Villavicencio, CAV	7.000	9.000	7.813	-
Tangelo				
Bogotá D. C., Corabastos	1.400	1.600	1.507	+
Bucaramanga, Centroabastos	1.200	1.200	1.200	++
Cartago (Valle del Cauca)	1.400	1.500	1.467	=
Manizales, Centro Galerías	1.500	1.800	1.600	+
Medellín, Central Mayorista de Antioquia	1.500	1.500	1.500	-
Pereira, Mercasa	1.000	1.400	1.138	+
Rionegro (Antioquia)	1.700	2.000	1.856	-
Tunja, Complejo de Servicios del Sur	1.200	1.400	1.367	+
Ubaté (Cundinamarca)	2.000	2.000	2.000	+
Villavicencio, CAV	880	1.200	1.018	+
Tomate de árbol				
Arauca (Arauca)	2.500	2.727	2.606	-
Armenia, Mercar	1.200	1.320	1.233	-
Barranquilla, Barranquillita	1.200	1.400	1.250	-
Barranquilla, Granabastos	1.400	1.500	1.458	-
Bogotá D. C., Corabastos	1.400	2.000	1.627	-
Bucaramanga, Centroabastos	1.200	1.280	1.253	-
Buenaventura (Valle del Cauca)	1.500	1.600	1.567	-
Cali, Cavasa	1.100	1.300	1.203	+
Cali, Santa Helena	1.100	1.200	1.150	-
Cartagena, Bazaruto	2.200	2.400	2.267	=
Cartago (Valle del Cauca)	1.600	1.800	1.733	-
Chiquinquirá (Boyacá)	1.522	1.739	1.594	+
Cúcuta, Cenabastos	2.000	2.600	2.411	+
Duitama (Boyacá)	1.739	1.739	1.739	=
El Santuario (Antioquia)	600	1.000	842	+++
Florencia (Caquetá)	2.000	2.240	2.120	-
Ibagué, Plaza La 21	1.600	1.600	1.600	-
Ipiales (Nariño), Ipiales somos todos	1.167	1.333	1.228	+
La Ceja (Antioquia)	1.000	1.200	1.100	-
La Unión (Antioquia)	700	800	750	-
La Unión (Nariño)	1.167	1.333	1.278	-
Manizales, Centro Galerías	880	1.080	990	=
Marinilla (Antioquia)	600	800	691	-
Medellín, Central Mayorista de Antioquia	800	1.000	910	-
Medellín, Plaza Minorista José María Villa	1.000	1.000	1.000	=
Montería, Mercado del Sur	1.000	1.400	1.220	+
Neiva, Surabastos	1.600	1.800	1.629	-
Palmira (Valle del Cauca)	1.200	1.300	1.225	-
Pamplona (Norte de Santander)	1.875	2.083	1.979	+
Pasto, El Potrerillo	1.000	1.200	1.100	-
Peñol (Antioquia)	550	950	750	-
Pereira, La 41	1.300	1.500	1.450	-
Pereira, Mercasa	1.200	1.500	1.363	-
Popayán, Plaza de mercado del barrio Bolívar	1.408	1.520	1.442	+
Rionegro (Antioquia)	800	1.000	894	-

BOLETÍN SEMANAL PRECIOS MAYORISTAS

Cuadro 3. Mercados mayoristas. Precios de venta de frutas frescas (continuación)
2018 (22 al 28 de diciembre)

Productos y mercados	Pesos por kilogramo			
	Mínimo	Máximo	Medio	Tendencia
Tomate de árbol (continuación)				
San Gil (Santander)	1.920	2.000	1.973	=
San Vicente (Antioquia)	700	800	753	-
Santa Marta (Magdalena)	1.800	1.920	1.830	+
Sincelejo, Nuevo Mercado	1.200	1.280	1.218	-
Socorro (Santander)	1.800	1.920	1.880	=
Sogamoso (Boyacá)	1.739	1.957	1.848	-
Sonsón (Antioquia)	700	800	750	=
Tuluá (Valle del Cauca)	1.300	1.500	1.413	-
Tunja, Complejo de Servicios del Sur	1.522	1.739	1.612	-
Túquerres (Nariño)	1.067	1.400	1.226	-
Valledupar, Mercabastos	1.600	1.800	1.633	-
Villavicencio, CAV	2.000	2.400	2.108	-
Yopal (Casanare)	2.000	2.080	2.040	-
Uchuva con cáscara				
Bucaramanga, Centroabastos	3.000	3.000	3.000	-
Cúcuta, Cenabastos	2.000	2.500	2.431	-
Ibagué, Plaza La 21	2.240	2.400	2.320	+
Medellín, Central Mayorista de Antioquia	3.000	3.500	3.167	-
San Gil (Santander)	2.200	2.400	2.267	-
Socorro (Santander)	2.400	2.600	2.500	=
Uva importada				
Arauca (Arauca)	9.625	10.000	9.792	-
Barranquilla, Barranquillita	7.778	8.333	8.204	-
Bogotá D. C., Corabastos	8.750	10.625	9.958	-
Bucaramanga, Centroabastos	10.000	10.625	10.313	-
Cali, Cavasa	8.824	9.412	9.191	-
Cali, Santa Helena	8.824	9.412	8.980	-
Cartagena, Bazurto	8.333	8.667	8.469	-
Cúcuta, Cenabastos	10.000	10.625	10.278	+
Medellín, Central Mayorista de Antioquia	8.125	9.375	8.799	-
Palmira (Valle del Cauca)	10.250	10.625	10.344	-
San Gil (Santander)	10.875	11.250	11.125	+
Socorro (Santander)	10.875	11.250	11.125	+
Sogamoso (Boyacá)	10.000	11.500	10.875	+
Valledupar, Mercado Nuevo	10.000	10.000	10.000	=
Villavicencio, CAV	9.375	10.000	9.557	-
Uva Isabela				
Arauca (Arauca)	2.000	2.000	2.000	-
Armenia, Mercar	2.819	2.907	2.849	=
Bogotá D. C., Corabastos	2.000	2.400	2.288	-
Bucaramanga, Centroabastos	2.000	2.000	2.000	=
Cali, Cavasa	1.840	2.240	1.997	+
Cali, Santa Helena	1.840	2.000	1.893	=
Chiquinquirá (Boyacá)	2.000	3.200	2.717	++
Cúcuta, Cenabastos	3.000	3.400	3.089	-
Uva Isabela (continuación)				
Duitama (Boyacá)	2.000	2.000	2.000	=
Ibagué, Plaza La 21	2.000	2.160	2.107	+
Ipiales (Nariño), Ipiales somos todos	2.000	2.080	2.013	-
La Unión (Nariño)	2.400	2.800	2.600	=
Medellín, Central Mayorista de Antioquia	2.600	2.800	2.700	+
Neiva, Surabastos	1.500	1.800	1.567	-
Palmira (Valle del Cauca)	1.600	1.840	1.760	+
Pamplona (Norte de Santander)	3.000	3.400	3.200	-
Pasto, El Potrerillo	1.920	2.080	2.036	-
Popayán, Plaza de mercado del barrio Bolívar	1.920	2.000	1.990	+
Rionegro (Antioquia)	3.000	3.200	3.013	-
San Gil (Santander)	2.800	3.360	3.053	+
Sincelejo, Nuevo Mercado	2.833	2.917	2.875	+
Socorro (Santander)	2.560	2.800	2.720	=
Sogamoso (Boyacá)	2.000	2.240	2.107	=
Tuluá (Valle del Cauca)	1.920	2.000	1.947	=
Tunja, Complejo de Servicios del Sur	2.000	2.320	2.213	+
Túquerres (Nariño)	2.000	2.160	2.120	=
Ubaté (Cundinamarca)	2.800	3.000	2.900	++
Villavicencio, CAV	2.160	2.800	2.307	+
Yopal (Casanare)	2.240	2.400	2.320	+
Uva negra				
Sogamoso (Boyacá)	3.200	3.600	3.400	+
Uva red globe nacional				
Armenia, Mercar	5.200	5.600	5.467	+
Barranquilla, Barranquillita	7.250	7.500	7.417	=
Bogotá D. C., Corabastos	4.545	6.667	5.461	+
Bucaramanga, Centroabastos	4.545	5.455	5.152	+
Cali, Cavasa	5.111	6.000	5.509	++
Cali, Santa Helena	4.373	4.533	4.480	++
Cartagena, Bazurto	4.444	4.889	4.667	-
Cartago (Valle del Cauca)	5.500	6.000	5.833	+
Ibagué, Plaza La 21	5.600	6.000	5.800	++
Manizales, Centro Galerías	4.800	5.200	4.960	+
Medellín, Central Mayorista de Antioquia	5.000	6.111	5.306	+
Montería, Mercado del Sur	5.556	6.667	6.111	+
Pasto, El Potrerillo	3.600	4.800	4.400	++
Pereira, Mercasa	5.000	6.200	5.613	+
Popayán, Plaza de mercado del barrio Bolívar	5.158	5.789	5.480	+
Rionegro (Antioquia)	5.889	6.111	5.972	+
San Gil (Santander)	5.455	6.818	6.076	++
Socorro (Santander)	5.455	5.818	5.697	+
Tuluá (Valle del Cauca)	5.000	5.500	5.375	+
Villavicencio, CAV	5.000	6.364	5.490	+

Cuadro 3. Mercados mayoristas. Precios de venta de frutas frescas (conclusión)
2018 (22 al 28 de diciembre)

Productos y mercados	Pesos por kilogramo			
	Precios			Tenden- cia
	Mínimo	Máximo	Medio	
Uva roja				
Duitama (Boyacá)	3.200	3.200	3.200	=
Florencia (Caquetá)	5.920	5.920	5.920	+
Ipiales (Nariño), Ipiales somos todos	4.222	4.444	4.407	-
La Unión (Nariño)	2.400	2.800	2.600	-
Neiva, Surabastos	6.000	7.000	6.638	++
Pereira, Mercasa	7.778	9.444	8.602	+
Sincelejo, Nuevo Mercado	5.333	6.111	5.648	+
Sogamoso (Boyacá)	3.200	3.600	3.400	+
Túquerres (Nariño)	4.778	5.111	4.972	-
Uva verde				
Bogotá D. C., Corabastos	6.667	7.778	7.304	+
Bucaramanga, Centroabastos	6.364	6.818	6.545	++
Cartago (Valle del Cauca)	5.200	5.200	5.200	+
Cúcuta, Cenabastos	7.222	7.222	7.222	+

TENDENCIAS

---	-
Variación mayor al -20 %	Variación entre 0 % y -10 %
--	=
Variación entre -10 % y -20 %	Variación igual a 0 %

Productos y mercados	Pesos por kilogramo			
	Precios			Tenden- cia
	Mínimo	Máximo	Medio	
Uva verde (continuación)				
Florencia (Caquetá)	5.920	5.920	5.920	+
Medellín, Central Mayorista de Antioquia	6.667	7.778	6.917	+
Neiva, Surabastos	9.000	10.000	9.667	+
San Gil (Santander)	6.182	7.273	6.758	+
Sogamoso (Boyacá)	3.818	4.364	4.106	+
Tunja, Complejo de Servicios del Sur	5.455	5.909	5.636	+
Zapote				
Barranquilla, Barranquillita	3.500	3.500	3.500	=
Bucaramanga, Centroabastos	2.000	2.000	2.000	=
Cúcuta, Cenabastos	1.000	1.167	1.019	n.d.
Medellín, Central Mayorista de Antioquia	2.200	2.200	2.200	-
Valledupar, Mercado Nuevo	3.000	3.500	3.375	-

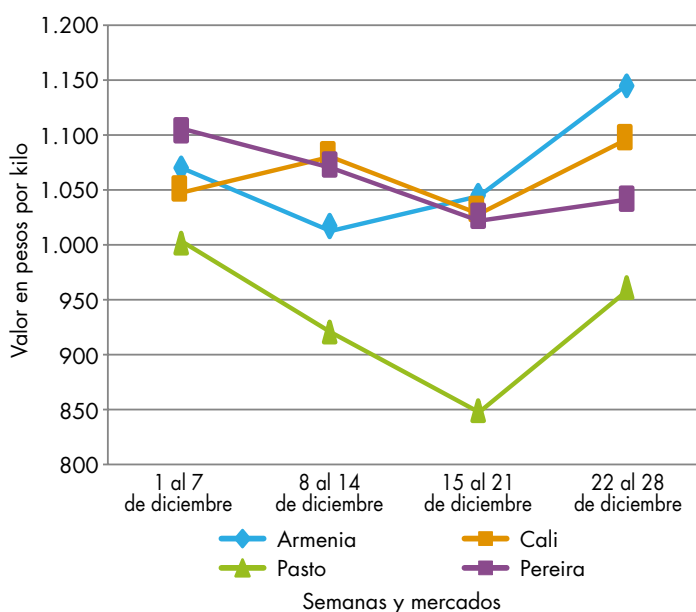
+	+++
Variación entre 0 % y 10 %	Variación mayor al 20 %
++	n. d.
Variación entre 10 % y 20 %	No determinado

TUBÉRCULOS, RAÍCES Y PLÁTANOS

Mayor demanda de papa capira

Esta semana bajaron los precios de la papa capira en veintitrés de los veintiocho mercados donde se negoció. Los comerciantes afirmaron que esta situación se debió a la mayor demanda por la temporada navideña, lo que hizo que el producto que ingresó desde Santuario, Marinilla y La Unión (Antioquia) y el sur de Nariño no fuera suficiente para cubrirla. En Pasto y Cavasa, en Cali, por ejemplo, el alza superó el 12,50%, ofreciéndose el kilo a \$957 y a \$1.119, respectivamente.

Gráfico 4. Comportamiento de los precios de la papa capira 2018 (1 al 28 de diciembre)



Fuente: DANE, Sipsa.

También subieron las cotizaciones mayoristas de las papas criollas limpia y sucia y única, las yucas lca y criolla y la arracacha amarilla. En el caso de la papa criolla limpia, el alza se registró como consecuencia de la baja producción en Tuluá (Valle del Cauca), Salamina (Caldas), Silos (Norte de Santander), El Santuario (Antioquia) y el Altiplano Cundiboyacense. El aumento se presentó en cuarenta y uno de los cuarenta y tres mercados donde se negoció esta semana.

Igualmente, se registró el ascenso en los precios mayoristas de la yuca lca, esta vez en doce de los dieciséis mercados donde se negoció a lo largo de la semana. Los comerciantes mayoristas afirmaron que ese comportamiento se debió a la menor recolección por las festividades navideñas en el Eje Cafetero, Mocoa (Putumayo) y Llorente (Nariño), lo que generó un menor abastecimiento en los mercados.

La papa única también aumentó su precio a lo largo de la presente semana; esta situación se registró en diecisiete de los veintisiete mercados donde se negoció esta semana. Según las fuentes informantes, tal comportamiento obedeció a la menor recolección del tubérculo en Soracá, Siachoque, Chiquiza, Ventaquemada y Ciénega (Boyacá), Cerrito (Santander), Chitagá (Norte de Santander), Ipiales, Potosí, Córdoba y Túquerres (Nariño).

En cambio, bajaron los precios de la papa nevada y el plátano hartón maduro. En el caso de la papa nevada, la reducción de precio obedeció al incremento de la oferta procedente de los municipios de El Carmen de Viboral, San Vicente Ferrer, El Santuario, Marinilla y Granada (Antioquia) y se registró en ocho de los nueve mercados donde se negoció. En la Central Mayorista de Antioquia, principal destino de la producción de esta zona, el descenso fue del 19,11%.

Por último, bajó el precio del plátano hartón maduro debido a la baja rotación del producto que ingresa desde Quinchía (Risaralda), Aguadas (Caldas), Saravena, Tame y Fortul (Arauca). Esta situación se presentó en siete de los nueve mercados donde se negoció esta semana.

Cuadro 4. Mercados mayoristas. Precios de venta de tubérculos, raíces y plátanos 2018 (22 al 28 de diciembre)

Productos y mercados	Pesos por kilogramo			
	Mínimo	Máximo	Medio	Tendencia
Arracacha amarilla				
Arauca (Arauca)	1.600	1.640	1.620	+
Bogotá D. C., Corabastos	1.667	2.500	2.061	+++
Bucaramanga, Centroabastos	960	1.360	1.227	++
Buenaventura (Valle del Cauca)	2.000	2.080	2.027	+
Cali, Cavasa	1.333	2.167	1.734	+++
Cali, Santa Helena	1.250	1.667	1.472	+
Chiquinquirá (Boyacá)	1.333	1.667	1.500	-
Cúcuta, Cenabastos	1.400	2.000	1.600	+++
Duitama (Boyacá)	1.417	1.500	1.458	=
Ibagué, Plaza La 21	1.600	1.600	1.600	+++
Neiva, Surabastos	1.600	1.920	1.800	-
Palmira (Valle del Cauca)	1.667	1.667	1.667	=
Popayán, Plaza de mercado del barrio Bolívar	1.600	1.680	1.640	+
San Gil (Santander)	1.600	1.760	1.680	+
Sogamoso (Boyacá)	1.450	1.500	1.494	-
Tunja, Complejo de Servicios del Sur	1.000	1.250	1.153	+
Valledupar, Mercabastos	1.800	2.400	2.067	+++
Villavicencio, CAV	1.800	2.200	1.988	+
Arracacha blanca				
Armenia, Mercar	1.583	1.667	1.625	+
Cartago (Valle del Cauca)	1.667	1.750	1.708	-
Ipiales (Nariño), Ipiales somos todos	1.000	1.200	1.075	+++
Manizales, Centro Galerías	1.774	2.258	1.989	+
Medellín, Central Mayorista de Antioquia	1.250	2.500	1.693	+++
Medellín, Plaza Minorista José María Villa	2.000	2.000	2.000	=
Pasto, El Potrerillo	800	900	833	=
Pereira, La 41	1.333	1.333	1.333	=
Pereira, Mercasa	1.667	2.167	1.944	+
San Vicente (Antioquia)	1.044	1.111	1.075	+
Tuluá (Valle del Cauca)	1.417	1.417	1.417	-
Ñame criollo				
Cartagena, Bazarro	1.200	1.260	1.224	+
Montería, Mercado del Sur	1.400	1.400	1.400	=
Sincelejo, Nuevo Mercado	1.500	1.600	1.583	-
Ñame diamante				
Cartagena, Bazarro	600	640	627	=
Montería, Mercado del Sur	700	700	700	+
Sincelejo, Nuevo Mercado	700	800	787	-
Valledupar, Mercabastos	960	1.000	980	++
Ñame espino				
Barranquilla, Barranquillita	1.800	2.000	1.910	+
Barranquilla, Granabastos	1.900	2.000	1.938	+
Cartagena, Bazarro	1.640	1.700	1.658	+

Productos y mercados	Pesos por kilogramo			
	Mínimo	Máximo	Medio	Tendencia
Ñame espino (continuación)				
Sincelejo, Nuevo Mercado	1.500	1.600	1.583	-
Valledupar, Mercabastos	1.700	1.800	1.789	+
Papa Betina				
Buenaventura (Valle del Cauca)	1.000	1.200	1.100	+++
Cali, Cavasa	760	920	858	+++
Ipiales (Nariño), Centro de acopio	560	700	640	+++
Ipiales (Nariño), Ipiales somos todos	700	800	760	+++
Pasto, El Potrerillo	500	900	690	+++
Tunja, Complejo de Servicios del Sur	460	560	520	++
Papa capira				
Armenia, Mercar	1.060	1.200	1.143	+
Buenaventura (Valle del Cauca)	1.000	1.300	1.167	++
Cali, Cavasa	1.060	1.200	1.119	++
Cali, Santa Helena	960	1.200	1.093	+
Cartago (Valle del Cauca)	1.100	1.100	1.100	+
El Santuario (Antioquia)	1.100	1.400	1.235	+
Ipiales (Nariño), Centro de acopio	800	960	878	++
Ipiales (Nariño), Ipiales somos todos	900	1.000	977	++
La Ceja (Antioquia)	1.300	1.500	1.358	+
La Unión (Antioquia)	1.050	1.200	1.106	+
Manizales, Centro Galerías	920	1.040	987	-
Marinilla (Antioquia)	1.100	1.200	1.163	+
Medellín, Central Mayorista de Antioquia	1.200	1.500	1.315	+
Medellín, Plaza Minorista José María Villa	1.200	1.400	1.245	+
Montería, Mercado del Sur	1.300	1.560	1.433	+
Palmira (Valle del Cauca)	1.040	1.100	1.070	-
Pasto, El Potrerillo	840	1.080	957	++
Peñol (Antioquia)	1.050	1.250	1.150	+
Pereira, La 41	1.000	1.000	1.000	+
Pereira, Mercasa	1.000	1.080	1.043	+
Popayán, Plaza de mercado del barrio Bolívar	1.000	1.040	1.010	+
Rionegro (Antioquia)	1.200	1.300	1.269	+
San Vicente (Antioquia)	1.150	1.219	1.186	-
Santa Bárbara (Antioquia)	1.300	1.400	1.350	+
Sincelejo, Nuevo Mercado	1.280	1.520	1.388	+
Sonsón (Antioquia)	1.200	1.250	1.225	-
Tuluá (Valle del Cauca)	1.100	1.200	1.150	+
Túquerres (Nariño)	800	900	846	-
Papa criolla limpia				
Arauca (Arauca)	1.563	1.583	1.569	-
Armenia, Mercar	1.900	2.100	1.981	++
Barranquilla, Granabastos	1.800	2.000	1.858	+

Cuadro 4. Mercados mayoristas. Precios de venta de tubérculos, raíces y plátanos (continuación)
2018 (22 al 28 de diciembre)

Productos y mercados	Pesos por kilogramo				Tendencia	Productos y mercados	Pesos por kilogramo				Tendencia
	Mínimo	Máximo	Medio				Mínimo	Máximo	Medio		
Papa criolla limpia (continuación)						Papa criolla sucia (continuación)					
Bogotá D. C., Corabastos	2.000	2.444	2.244		++	Ipiales (Nariño), Centro de acopio	800	1.300	1.018		+++
Bucaramanga, Centroabastos	2.000	2.000	2.000		+++	Palmira (Valle del Cauca)	1.200	1.300	1.235		+
Buenaventura (Valle del Cauca)	1.600	1.600	1.600		++	Pasto, El Potrerillo	700	1.240	952		+++
Cali, Cavasa	1.500	1.900	1.679		++	Popayán, Plaza de mercado del barrio Bolívar	1.000	1.250	1.119		++
Cali, Santa Helena	1.500	1.900	1.683		+++	Tuluá (Valle del Cauca)	1.083	1.417	1.260		++
Cartagena, Bazurto	1.840	1.900	1.880		+	Tunja, Complejo de Servicios del Sur	700	800	763		++
Cartago (Valle del Cauca)	1.700	1.800	1.750		++	Ubaté (Cundinamarca)	900	900	900		++
Cúcuta, Cenabastos	1.400	2.000	1.758		+++						
Duitama (Boyacá)	1.300	1.400	1.367		+	Papa ICA-Huila					
El Santuario (Antioquia)	2.300	2.500	2.450		+++	Bucaramanga, Centroabastos	1.200	1.200	1.200		=
Florencia (Caquetá)	1.900	2.000	1.950		++	La Unión (Nariño)	1.100	1.200	1.150		=
Ibagué, Plaza La 21	1.600	1.800	1.633		+	Pasto, El Potrerillo	1.100	1.200	1.150		++
Ipiales (Nariño), Ipiales somos todos	1.300	1.400	1.367		+++						
La Ceja (Antioquia)	2.000	2.500	2.267		+++	Papa Morasurco					
La Unión (Antioquia)	1.400	2.100	1.775		+++	Ipiales (Nariño), Centro de acopio	500	720	615		+++
La Unión (Nariño)	1.160	1.200	1.190		-	La Unión (Nariño)	960	1.000	980		-
Manizales, Centro Galerías	1.563	1.875	1.797		+	Pasto, El Potrerillo	600	800	711		+
Marinilla (Antioquia)	2.300	2.500	2.388		+++						
Medellín, Central Mayorista de Antioquia	1.800	2.800	2.319		+++	Papa nevada					
Medellín, Plaza Minorista José María Villa	2.000	3.200	2.685		+++	Cartago (Valle del Cauca)	2.313	2.313	2.313		-
Montería, Mercado del Sur	2.000	4.000	3.021		+++	El Santuario (Antioquia)	1.600	1.600	1.600		-
Neiva, Surabastos	1.500	1.900	1.761		++	Marinilla (Antioquia)	1.650	1.750	1.695		-
Pamplona (Norte de Santander)	1.300	1.600	1.483		+++	Medellín, Central Mayorista de Antioquia	1.400	1.800	1.558		-
Pereira, La 41	1.700	2.400	2.133		+++	Peñol (Antioquia)	1.700	1.800	1.754		-
Pereira, Mercasa	1.900	2.300	2.049		+++	Pereira, La 41	2.867	2.867	2.867		+
Rionegro (Antioquia)	1.700	2.700	2.213		+++	Pereira, Mercasa	2.400	2.933	2.603		-
San Gil (Santander)	1.160	1.440	1.300		+	Rionegro (Antioquia)	1.700	1.900	1.800		-
San Vicente (Antioquia)	2.000	2.300	2.150		+++	San Vicente (Antioquia)	1.800	1.900	1.855		-
Santa Bárbara (Antioquia)	1.500	2.300	1.813		+++						
Santa Marta (Magdalena)	1.800	2.200	2.100		+++	Papa parda pastusa					
Sincelejo, Nuevo Mercado	2.400	3.000	2.750		+++	Arauca (Arauca)	1.000	1.100	1.047		+
Socorro (Santander)	1.200	1.280	1.227		+	Armenia, Mercar	960	1.100	1.030		+
Sogamoso (Boyacá)	1.400	1.500	1.440		++	Bogotá D. C., Corabastos	900	1.240	1.058		+
Sonsón (Antioquia)	1.300	1.300	1.300		++	Bucaramanga, Centroabastos	860	900	880		=
Tunja, Complejo de Servicios del Sur	1.200	1.440	1.352		++	Bucaramanga, Mercados del centro	1.000	1.040	1.013		+
Túquerres (Nariño)	900	960	910		+	Cali, Cavasa	940	1.120	1.056		++
Valledupar, Mercabastos	2.000	3.000	2.333		+++	Cartago (Valle del Cauca)	900	900	900		++
Valledupar, Mercado Nuevo	2.000	3.000	2.333		+++	Chiquinquirá (Boyacá)	600	700	667		=
Villavicencio, CAV	1.200	2.200	1.731		+++	Cúcuta, Cenabastos	660	900	779		-
Yopal (Casanare)	2.708	2.708	2.708		++	Duitama (Boyacá)	800	800	800		+
						Florencia (Caquetá)	1.040	1.040	1.040		+
Papa criolla sucia						Ipiales (Nariño), Centro de acopio	800	950	856		++
Barranquilla, Barranquillita	1.800	2.200	2.011		+++	La Unión (Nariño)	700	760	730		-
Bogotá D. C., Corabastos	1.400	1.800	1.600		+++	Manizales, Centro Galerías	920	1.000	960		-
Cali, Cavasa	1.300	1.600	1.456		++	Pamplona (Norte de Santander)	700	800	776		-
Chiquinquirá (Boyacá)	800	1.200	1.000		+++	Pereira, La 41	800	840	805		+

Cuadro 4. Mercados mayoristas. Precios de venta de tubérculos, raíces y plátanos (continuación)
2018 (22 al 28 de diciembre)

Productos y mercados	Pesos por kilogramo			
	Mínimo	Máximo	Medio	Tendencia
Papa parda pastusa (continuación)				
Pereira, Mercasa	800	800	800	++
Popayán, Plaza de mercado del barrio Bolívar	1.200	1.500	1.350	+++
San Gil (Santander)	800	880	827	-
Sincelejo, Nuevo Mercado	840	900	856	+
Socorro (Santander)	800	940	870	-
Sogamoso (Boyacá)	700	720	708	-
Tunja, Complejo de Servicios del Sur	700	760	742	+
Túquerres (Nariño)	900	900	900	-
Ubaté (Cundinamarca)	800	800	800	=
Papa Puracé				
La Unión (Antioquia)	900	1.000	963	+
Papa roja peruana				
Ipiales (Nariño), Centro de acopio	750	800	781	+
Ipiales (Nariño), Ipiales somos todos	800	850	813	+++
Papa rubi				
Bogotá D. C., Corabastos	700	800	770	-
Pereira, La 41	840	1.000	967	+
Pereira, Mercasa	860	960	921	+
Santa Marta (Magdalena)	880	900	890	+
Papa R-12 negra				
Bogotá D. C., Corabastos	840	1.100	921	=
Bucaramanga, Centroabastos	1.000	1.100	1.067	-
Cartago (Valle del Cauca)	1.100	1.100	1.100	+
Manizales, Centro Galerías	920	1.040	987	-
Neiva, Surabastos	960	1.000	985	+
Papa R-12 roja				
Barranquilla, Barranquillita	1.300	1.500	1.397	+
Bogotá D. C., Corabastos	700	800	780	-
Pereira, Mercasa	1.100	1.160	1.130	+
Santa Marta (Magdalena)	1.100	1.100	1.100	n.d.
Tunja, Complejo de Servicios del Sur	600	760	667	+
Papa sabanera				
Bogotá D. C., Corabastos	1.400	1.800	1.547	++
Ubaté (Cundinamarca)	1.200	1.200	1.200	=
Papa San Félix				
Manizales, Centro Galerías	1.067	1.167	1.125	+

Productos y mercados	Pesos por kilogramo			
	Mínimo	Máximo	Medio	Tendencia
Papa superior				
Bogotá D. C., Corabastos	900	1.100	992	+
Cúcuta, Cenabastos	640	900	766	-
Duitama (Boyacá)	800	800	800	+
Florencia (Caquetá)	1.040	1.040	1.040	+
Ipiales (Nariño), Centro de acopio	800	940	849	++
Ipiales (Nariño), Ipiales somos todos	850	940	902	+++
Neiva, Surabastos	920	1.080	994	+
Pamplona (Norte de Santander)	600	760	727	-
Sogamoso (Boyacá)	700	720	706	-
Tunja, Complejo de Servicios del Sur	700	760	738	+
Villavicencio, CAV	900	1.000	977	+
Papa suprema				
Armenia, Mercar	940	1.080	1.007	+
Bogotá D. C., Corabastos	800	900	877	+
Bucaramanga, Centroabastos	780	800	790	=
Bucaramanga, Mercados del centro	800	800	800	=
Buenaventura (Valle del Cauca)	1.000	1.300	1.167	++
Cali, Cavasa	1.000	1.120	1.055	+++
Cali, Santa Helena	860	1.200	1.010	++
Chiquinquirá (Boyacá)	500	600	567	=
Cúcuta, Cenabastos	540	700	643	-
Florencia (Caquetá)	1.040	1.040	1.040	+
Ibagué, Plaza La 21	960	1.000	987	+
Ipiales (Nariño), Centro de acopio	700	860	784	+++
Ipiales (Nariño), Ipiales somos todos	750	800	792	+++
La Unión (Nariño)	720	760	740	-
Palmira (Valle del Cauca)	900	940	925	-
Pamplona (Norte de Santander)	600	700	667	-
Pasto, El Potrerillo	800	960	852	++
Popayán, Plaza de mercado del barrio Bolívar	1.000	1.200	1.120	+++
San Gil (Santander)	700	780	727	-
Socorro (Santander)	700	840	770	-
Tuluá (Valle del Cauca)	1.080	1.120	1.098	++
Túquerres (Nariño)	640	700	678	-
Ubaté (Cundinamarca)	700	700	700	=
Papa tocarreña				
Duitama (Boyacá)	960	960	960	+
Sogamoso (Boyacá)	800	920	883	+
Papa única				
Barranquilla, Barranquillita	760	1.000	888	++
Barranquilla, Granabastos	720	800	760	+
Bogotá D. C., Corabastos	700	800	739	-
Bucaramanga, Centroabastos	700	800	750	=
Bucaramanga, Mercados del centro	800	800	800	=

Cuadro 4. Mercados mayoristas. Precios de venta de tubérculos, raíces y plátanos (continuación)
2018 (22 al 28 de diciembre)

Productos y mercados	Pesos por kilogramo			
	Mínimo	Máximo	Medio	Tendencia
Papa única (continuación)				
Buenaventura (Valle del Cauca)	1.000	1.100	1.033	++
Cali, Cavasa	840	1.040	956	+++
Cali, Santa Helena	700	960	850	+
Cartagena, Bazurto	640	700	680	=
Cartago (Valle del Cauca)	960	1.000	987	++
Cúcuta, Cenabastos	600	760	685	+
Florencia (Caquetá)	900	900	900	+
Ipiales (Nariño), Centro de acopio	600	760	670	+++
Ipiales (Nariño), Ipiales somos todos	750	800	792	+++
La Unión (Nariño)	700	760	730	-
Manizales, Centro Galerías	760	840	800	=
Neiva, Surabastos	720	880	793	+
Pamplona (Norte de Santander)	700	700	700	-
Pasto, El Potrerillo	560	840	713	++
Pereira, La 41	800	880	828	+
Pereira, Mercasa	680	840	777	+
Popayán, Plaza de mercado del barrio Bolívar	960	1.040	995	+++
Tunja, Complejo de Servicios del Sur	460	560	520	++
Túquerres (Nariño)	500	700	587	-
Ubaté (Cundinamarca)	700	700	700	++
Valledupar, Mercabastos	680	740	703	-
Valledupar, Mercado Nuevo	680	740	707	-
Plátano comino				
Medellín, Central Mayorista de Antioquia	1.000	1.200	1.068	+
Rionegro (Antioquia)	1.200	1.400	1.338	+
Plátano dominico hartón maduro				
Manizales, Centro Galerías	1.200	1.300	1.267	+
Pereira, La 41	1.000	1.100	1.067	-
Pereira, Mercasa	1.000	1.100	1.025	-
Plátano dominico hartón verde				
Armenia, Retiro	650	750	694	-
Cartago (Valle del Cauca)	1.000	1.200	1.100	+
Manizales, Centro Galerías	1.200	1.300	1.267	+
Pereira, La 41	1.000	1.100	1.067	-
Pereira, Mercasa	1.000	1.100	1.025	-
Plátano dominico verde				
Medellín, Central Mayorista de Antioquia	700	1.000	878	+
Medellín, Plaza Minorista José María Villa	500	600	547	-
Santa Bárbara (Antioquia)	400	600	492	-
Plátano dominico verde (continuación)				
Sonsón (Antioquia)	1.000	1.200	1.100	+
Plátano guineo				
Armenia, Mercar	900	900	900	+
Armenia, Retiro	500	600	560	+++
Bogotá D. C., Corabastos	1.000	1.300	1.160	+
Bucaramanga, Centroabastos	1.000	1.000	1.000	=
Cartago (Valle del Cauca)	900	1.000	950	=
La Ceja (Antioquia)	700	800	783	+
Medellín, Central Mayorista de Antioquia	500	800	608	-
Medellín, Plaza Minorista José María Villa	600	800	707	+
Neiva, Surabastos	1.000	1.000	1.000	=
Peñol (Antioquia)	500	600	556	-
Rionegro (Antioquia)	1.000	1.100	1.063	+
Santa Bárbara (Antioquia)	350	467	419	-
Sonsón (Antioquia)	400	500	450	-
Villavicencio, CAV	1.333	1.667	1.500	-
Plátano hartón maduro				
Armenia, Mercar	1.000	1.000	1.000	=
Bogotá D. C., Corabastos	1.750	2.000	1.877	+
Cúcuta, Cenabastos	1.698	1.825	1.776	-
Ibagué, Plaza La 21	900	1.200	1.067	-
Medellín, Central Mayorista de Antioquia	1.000	1.200	1.120	-
Neiva, Surabastos	1.100	1.200	1.131	-
Pereira, La 41	1.000	1.100	1.067	-
Pereira, Mercasa	1.000	1.100	1.025	-
Tunja, Complejo de Servicios del Sur	1.600	1.750	1.663	-
Plátano hartón verde				
Arauca (Arauca)	1.800	1.800	1.800	-
Armenia, Mercar	1.000	1.100	1.067	=
Armenia, Retiro	800	850	822	-
Barranquilla, Barranquillita	1.350	1.500	1.450	+++
Bogotá D. C., Corabastos	1.750	2.000	1.880	+
Bucaramanga, Centroabastos	1.760	1.920	1.840	-
Bucaramanga, Mercados del centro	2.080	2.080	2.080	+
Cali, Cavasa	1.150	1.200	1.175	-
Cali, Santa Helena	1.100	1.200	1.158	+
Cartagena, Bazurto	1.500	1.600	1.546	+
Chiquinquirá (Boyacá)	1.100	2.000	1.573	+
Cúcuta, Cenabastos	1.698	1.825	1.773	-
Duitama (Boyacá)	1.700	1.750	1.725	+
Ibagué, Plaza La 21	900	1.200	1.067	-
La Ceja (Antioquia)	1.200	1.500	1.383	+

Cuadro 4. Mercados mayoristas. Precios de venta de tubérculos, raíces y plátanos (continuación)
2018 (22 al 28 de diciembre)

Productos y mercados	Pesos por kilogramo			
	Mínimo	Máximo	Medio	Tendencia
Plátano hartón verde (continuación)				
Medellín, Central Mayorista de Antioquia	1.000	1.200	1.120	-
Medellín, Plaza Minorista José María Villa	900	1.100	1.020	-
Montería, Mercado del Sur	850	1.000	928	+++
Neiva, Surabastos	1.100	1.200	1.131	-
Palmira (Valle del Cauca)	1.200	1.250	1.213	+
Pamplona (Norte de Santander)	1.222	1.444	1.306	-
Pasto, El Potrerillo	1.100	1.100	1.100	=
Pereira, La 41	1.000	1.100	1.067	-
Pereira, Mercasa	1.000	1.100	1.025	-
Popayán, Plaza de mercado del barrio Bolívar	1.160	1.200	1.195	+
Rionegro (Antioquia)	1.400	1.500	1.475	-
San Gil (Santander)	1.040	1.200	1.147	-
Santa Bárbara (Antioquia)	800	1.200	1.000	-
Santa Marta (Magdalena)	1.950	2.100	2.063	+
Sincelejo, Nuevo Mercado	1.125	1.125	1.125	++
Socorro (Santander)	800	960	907	-
Sogamoso (Boyacá)	1.600	1.750	1.688	+
Tuluá (Valle del Cauca)	1.250	1.400	1.313	+
Tunja, Complejo de Servicios del Sur	1.600	1.750	1.663	-
Valledupar, Mercabastos	1.200	1.800	1.550	+++
Valledupar, Mercado Nuevo	1.200	1.800	1.550	+++
Villavicencio, CAV	1.600	1.920	1.783	+
Yopal (Casanare)	1.440	1.440	1.440	-
Plátano hartón verde ecuatoriano				
Ipiales (Nariño), Ipiales somos todos	1.267	1.400	1.328	+
Pasto, El Potrerillo	1.467	1.500	1.497	+
Popayán, Plaza de mercado del barrio Bolívar	1.467	1.500	1.471	+
Túquerres (Nariño)	1.267	1.333	1.306	-
Plátano hartón verde Eje Cafetero				
Medellín, Central Mayorista de Antioquia	1.400	1.500	1.425	+
Plátano hartón verde llanero				
Bogotá D. C., Corabastos	2.100	2.250	2.137	+
Ubaté (Cundinamarca)	1.850	1.900	1.875	-
Ulluco				
Buenaventura (Valle del Cauca)	3.000	3.500	3.167	-
Cali, Cavasa	1.000	1.000	1.000	-
Ipiales (Nariño), Ipiales somos todos	1.600	1.667	1.650	+++
La Unión (Nariño)	917	1.000	958	+

Productos y mercados	Pesos por kilogramo			
	Mínimo	Máximo	Medio	Tendencia
Ulluco (continuación)				
Pasto, El Potrerillo	875	1.500	1.154	+++
Popayán, Plaza de mercado del barrio Bolívar	667	750	702	++
Túquerres (Nariño)	1.100	1.167	1.133	-
Yuca chirosa				
Buenaventura (Valle del Cauca)	1.400	1.800	1.573	++
Ibagué, Plaza La 21	1.667	1.667	1.667	+
La Ceja (Antioquia)	1.200	1.600	1.397	+
Rionegro (Antioquia)	1.200	1.700	1.444	+
Yuca criolla				
Arauca (Arauca)	1.229	1.286	1.248	++
Barranquilla, Barranquillita	875	950	913	+
Barranquilla, Granabastos	800	875	834	+
Bucaramanga, Centroabastos	1.190	1.667	1.369	+
Bucaramanga, Mercados del centro	1.548	1.548	1.548	+
Cartagena, Bazaruto	925	1.000	969	=
Cúcuta, Cenabastos	1.329	1.529	1.400	+
Medellín, Central Mayorista de Antioquia	1.320	1.520	1.429	+
Medellín, Plaza Minorista José María Villa	1.360	1.600	1.484	++
Montería, Mercado del Sur	875	1.000	947	+++
San Gil (Santander)	800	1.548	1.159	+
Santa Marta (Magdalena)	875	875	875	=
Sincelejo, Nuevo Mercado	625	650	629	+
Socorro (Santander)	1.120	1.200	1.160	-
Valledupar, Mercabastos	625	750	694	+
Valledupar, Mercado Nuevo	625	750	696	+
Yuca ICA				
Armenia, Mercar	1.520	1.600	1.573	+
Armenia, Retiro	1.400	1.440	1.427	+
Cali, Cavasa	1.600	1.680	1.618	+
Cali, Santa Helena	1.520	1.600	1.580	+
Cartago (Valle del Cauca)	1.680	1.720	1.693	=
Florencia (Caquetá)	1.440	1.520	1.480	+
La Unión (Nariño)	833	833	833	-
Manizales, Centro Galerías	1.680	1.840	1.773	+
Medellín, Central Mayorista de Antioquia	1.640	1.720	1.690	+
Neiva, Surabastos	1.920	2.400	2.162	++
Palmira (Valle del Cauca)	1.520	1.600	1.540	=
Pasto, El Potrerillo	1.333	1.500	1.380	++
Pereira, La 41	1.400	1.680	1.553	-
Pereira, Mercasa	1.600	1.800	1.700	+
Popayán, Plaza de mercado del barrio Bolívar	1.133	1.167	1.163	+
Tuluá (Valle del Cauca)	1.400	1.440	1.413	+

Cuadro 4. Mercados mayoristas. Precios de venta de tubérculos, raíces y plátanos (conclusión)
2018 (22 al 28 de diciembre)

Productos y mercados	Pesos por kilogramo			Tendencia	Productos y mercados	Pesos por kilogramo			Tendencia
	Mínimo	Máximo	Medio			Mínimo	Máximo	Medio	
Yuca llanera					Yuca llanera (continuación)				
Bogotá D. C., Corabastos	2.000	2.667	2.239	+	Tunja, Complejo de Servicios del Sur	1.667	2.000	1.889	+
Chiquinquirá (Boyacá)	1.667	1.667	1.667	++	Ubaté (Cundinamarca)	1.933	2.000	1.967	+++
Duitama (Boyacá)	1.500	1.500	1.500	+	Villavicencio, CAV	1.667	2.000	1.888	++
Sogamoso (Boyacá)	1.500	1.667	1.621	+	Yopal (Casanare)	1.333	1.333	1.333	-

TENDENCIAS

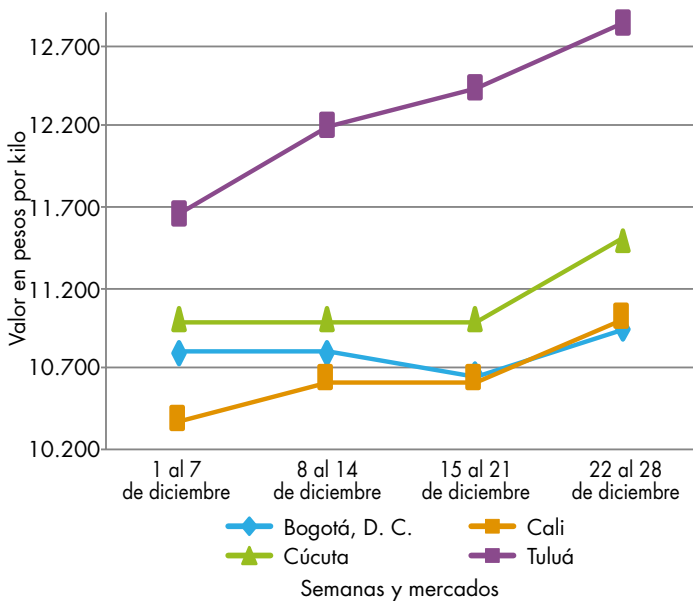
---	-	+	+++
Variación mayor al -20 %	Variación entre 0 % y -10 %	Variación entre 0 % y 10 %	Variación mayor al 20 %
--	=	++	n. d.
Variación entre -10 % y -20 %	Variación igual a 0 %	Variación entre 10 % y 20 %	No determinado

GRANOS, CÁRNICOS Y PROCESADOS

Al alza precio del queso doble crema

A lo largo de la presente semana se registró un alza en los precios del queso doble crema proveniente Saravena (Arauca) y Toledo (Norte de Santander), como resultado de una mayor demanda, derivada de la temporada de

Gráfico 5. Comportamiento de los precios del queso doble crema 2018 (1 al 28 de diciembre)



Fuente: DANE, Sipsa.



Fuente: DANE

fin de año. De acuerdo con lo anterior, el precio subió en diez de los dieciocho mercados en donde se vendió. En Santa Helena, en Cali, y Cenabastos, en Cúcuta, el incremento superó el 3,50%, vendiéndose el kilo a \$11.000 y a \$11.500 respectivamente.

El precio de la sal yodada también mostró una tendencia al alza en nueve de los treinta y un mercados en donde se comercializó. Según explicaron los comerciantes mayoristas, se presentó una menor disponibilidad de este producto procedente de Cajicá y Zipaquirá (Cundinamarca).

A su vez, una mayor rotación de algunos cortes de carne de res, como la punta de anca, generó un alza en sus precios en cinco de los veintiún mercados en donde se vendió; además, la demanda fue mucho más alta que la oferta que ingresó desde Santa Rosa de Osos y Copacabana (Antioquia). En el Frigorífico Guadalupe, de la capital del país, por ejemplo, el kilo se vendió a \$17.833.

A diferencia de los productos anteriores, esta semana se observó una reducción en los precios de los muslos de pollo sin rabadilla gracias a un ingreso constante desde la capital del país; situación que se hizo evidente en seis de los ocho mercados en donde se comercializó.

BOLETÍN SEMANAL PRECIOS MAYORISTAS

Cuadro 5. Mercados mayoristas. Precios de venta de granos y cereales 2018 (22 al 28 de diciembre)

Productos y mercados	Pesos por kilogramo			
	Mínimo	Máximo	Medio	Tendencia
Arroz blanco importado				
Pasto, El Potrerillo	2.356	2.444	2.400	=
Arroz de primera				
Armenia, Mercar	2.320	2.320	2.320	-
Barranquilla, Barranquillita	2.278	2.333	2.303	=
Barranquilla, Granabastos	2.289	2.311	2.303	=
Bogotá D. C., Corabastos	2.200	2.240	2.225	-
Bogotá D. C., Paloquemao	2.456	2.560	2.499	-
Bogotá D. C., Plaza España	2.280	2.424	2.355	-
Bogotá D. C., Plaza Las Flores	2.260	2.300	2.287	+
Bucaramanga, Mercados del centro	2.440	2.560	2.493	=
Buenaventura (Valle del Cauca)	2.320	2.360	2.339	=
Cali, La Floresta	2.100	2.400	2.257	-
Cali, Santa Helena	2.180	2.400	2.260	+
Cali, Siloé	2.100	2.400	2.240	=
Cartagena, Bazurto	2.267	2.311	2.278	=
Cúcuta, Cenabastos	2.300	2.333	2.322	-
Cúcuta, La Nueva Sexta	2.333	2.367	2.344	=
Florencia (Caquetá)	2.400	2.400	2.400	=
Manizales, Centro Galerías	2.320	2.400	2.360	=
Medellín, Central Mayorista de Antioquia	2.320	2.360	2.340	+
Medellín, Plaza Minorista José María Villa	2.360	2.400	2.373	=
Montería, Mercado del Sur	2.111	2.133	2.122	=
Neiva, Surabastos	2.240	2.240	2.240	=
Pamplona (Norte de Santander)	2.400	2.400	2.400	+
Pasto, El Potrerillo	2.480	2.560	2.507	-
Pereira, Mercasa	2.462	2.480	2.471	=
Popayán, Plaza de mercado del barrio Bolívar	2.100	2.120	2.107	=
Santa Marta (Magdalena)	2.000	2.100	2.050	-
Sincelejo, Nuevo Mercado	1.978	2.040	1.999	+
Tuluá (Valle del Cauca)	2.040	2.400	2.206	=
Tunja, Complejo de Servicios del Sur	2.100	2.200	2.167	+
Valledupar, Mercado Nuevo	2.000	2.120	2.067	=
Villavicencio, CAV	2.304	2.320	2.312	=
Arroz de segunda				
Barranquilla, Barranquillita	2.056	2.178	2.121	+
Barranquilla, Granabastos	2.022	2.067	2.052	-
Bogotá D. C., Corabastos	2.000	2.100	2.045	-
Cartagena, Bazurto	2.000	2.044	2.022	+
Pereira, Mercasa	2.144	2.260	2.202	=
Sincelejo, Nuevo Mercado	1.844	1.844	1.844	+
Arroz excelso				
Barranquilla, Barranquillita	2.392	2.556	2.475	+
Barranquilla, Granabastos	2.456	2.496	2.476	=
Bucaramanga, Centroabastos	2.352	2.520	2.424	=
Cartagena, Bazurto	2.400	2.440	2.410	=
Arroz excelso (continuación)				
Ibagué, Plaza La 21	2.000	2.240	2.135	=
Montería, Mercado del Sur	2.400	2.400	2.400	+
Santa Marta (Magdalena)	2.320	2.400	2.380	-
Sincelejo, Nuevo Mercado	2.200	2.240	2.227	=
Valledupar, Mercado Nuevo	2.320	2.360	2.347	=
Arroz sopa cristal				
Bucaramanga, Centroabastos	1.160	1.320	1.260	=
Bucaramanga, Mercados del centro	1.264	1.280	1.275	=
Montería, Mercado del Sur	1.440	1.520	1.480	=
Arveja amarilla seca importada				
Bucaramanga, Centroabastos	1.600	1.700	1.650	=
Cúcuta, Cenabastos	1.720	1.900	1.820	+
Cúcuta, La Nueva Sexta	1.700	1.840	1.753	n.d.
Ibagué, Plaza La 21	1.420	1.566	1.486	=
Pamplona (Norte de Santander)	2.087	2.174	2.116	-
Arveja verde seca importada				
Armenia, Mercar	2.203	2.203	2.203	-
Barranquilla, Barranquillita	1.700	1.850	1.770	=
Bogotá D. C., Corabastos	1.920	2.000	1.970	-
Bogotá D. C., Paloquemao	2.560	2.720	2.667	=
Bucaramanga, Centroabastos	1.840	1.840	1.840	=
Bucaramanga, Mercados del centro	1.660	1.900	1.780	=
Buenaventura (Valle del Cauca)	1.680	2.200	1.907	+
Cali, La Floresta	2.160	2.400	2.320	-
Cali, Santa Helena	1.920	2.160	2.053	=
Cali, Siloé	2.160	2.400	2.280	+
Cartagena, Bazurto	2.200	2.300	2.225	=
Cúcuta, Cenabastos	1.680	1.900	1.793	+
Cúcuta, La Nueva Sexta	1.680	1.900	1.793	+
Manizales, Centro Galerías	2.115	2.203	2.159	=
Medellín, Central Mayorista de Antioquia	1.920	2.080	2.000	-
Medellín, Plaza Minorista José María Villa	2.080	2.160	2.120	=
Pamplona (Norte de Santander)	2.000	2.174	2.087	-
Pasto, El Potrerillo	1.760	1.920	1.840	=
Pereira, Mercasa	1.890	1.900	1.895	=
Popayán, Plaza de mercado del barrio Bolívar	2.144	2.192	2.165	-
Santa Marta (Magdalena)	2.545	2.545	2.545	-
Sincelejo, Nuevo Mercado	2.000	2.200	2.100	=
Tuluá (Valle del Cauca)	1.824	2.072	1.934	=
Tunja, Complejo de Servicios del Sur	2.100	2.200	2.167	-
Valledupar, Mercado Nuevo	3.000	3.000	3.000	=
Villavicencio, CAV	1.991	2.174	2.085	-

Cuadro 5. Mercados mayoristas. Precios de venta de granos y cereales (continuación)
2018 (22 al 28 de diciembre)

Productos y mercados	Pesos por kilogramo			
	Mínimo	Máximo	Medio	Tendencia
Cuchuco de cebada				
Bucaramanga, Centroabastos	1.880	2.080	1.987	=
Bucaramanga, Mercados del centro	1.856	2.000	1.952	=
Cuchuco de maíz				
Bucaramanga, Centroabastos	2.056	2.200	2.112	=
Bucaramanga, Mercados del centro	2.000	2.160	2.107	=
Cali, La Floresta	1.200	1.300	1.233	+
Cali, Siloé	1.720	1.800	1.760	-
Florencia (Caquetá)	1.840	1.880	1.860	=
Ibagué, Plaza La 21	1.600	1.840	1.690	=
Montería, Mercado del Sur	1.060	1.240	1.150	+
Popayán, Plaza de mercado del barrio Bolívar	1.120	1.200	1.163	+
Sincelejo, Nuevo Mercado	1.400	1.400	1.400	=
Frijol bolón				
Armenia, Mercar	7.753	7.753	7.753	-
Bogotá D. C., Corabastos	5.600	5.920	5.720	-
Bogotá D. C., Plaza Las Flores	6.800	6.800	6.800	-
Bucaramanga, Centroabastos	7.000	7.000	7.000	=
Pereira, Mercasa	7.500	7.835	7.668	=
Popayán, Plaza de mercado del barrio Bolívar	6.080	6.240	6.160	=
Tuluá (Valle del Cauca)	7.200	7.360	7.270	=
Tunja, Complejo de Servicios del Sur	6.720	7.040	6.840	-
Villavicencio, CAV	6.783	7.739	7.196	-
Frijol cabeza negra importado				
Barranquilla, Barranquillita	4.788	5.377	5.071	+
Cartagena, Bazurto	5.000	5.100	5.025	=
Santa Marta (Magdalena)	5.273	5.455	5.364	=
Frijol cabeza negra nacional				
Barranquilla, Granabastos	5.197	5.500	5.337	+
Sincelejo, Nuevo Mercado	5.000	5.200	5.067	=
Valledupar, Mercado Nuevo	4.000	4.000	4.000	=
Frijol calima				
Bucaramanga, Centroabastos	5.600	5.800	5.700	=
Buenaventura (Valle del Cauca)	4.532	4.640	4.594	=
Cali, La Floresta	4.800	5.000	4.867	+
Cali, Santa Helena	4.800	5.040	4.933	-
Cali, Siloé	4.960	5.840	5.400	+
Ibagué, Plaza La 21	4.800	4.920	4.840	-
Pasto, El Potrerillo	3.760	3.920	3.840	+
Popayán, Plaza de mercado del barrio Bolívar	4.480	4.800	4.629	+
Tuluá (Valle del Cauca)	4.984	5.200	5.116	=
Frijol cargamento blanco				
El Carmen de Viboral (Antioquia)	7.300	7.500	7.350	=

Productos y mercados	Pesos por kilogramo			
	Mínimo	Máximo	Medio	Tendencia
Frijol cargamento blanco (continuación)				
Marinilla (Antioquia)	7.850	8.000	7.925	+
Medellín, Central Mayorista de Antioquia	7.800	8.200	8.000	-
Medellín, Plaza Minorista José María Villa	7.500	7.700	7.567	+
Peñol (Antioquia)	7.700	8.000	7.850	+
San Vicente (Antioquia)	7.800	8.000	7.881	-
Sonsón (Antioquia)	7.000	7.000	7.000	+
Frijol cargamento rojo				
Armenia, Mercar	7.427	7.427	7.427	-
Bogotá D. C., Corabastos	5.520	5.600	5.580	+
Bogotá D. C., Paloquemao	6.400	6.896	6.565	-
Bogotá D. C., Plaza Las Flores	6.000	6.400	6.267	-
El Carmen de Viboral (Antioquia)	5.500	5.800	5.613	-
Ibagué, Plaza La 21	5.400	5.520	5.450	-
Manizales, Centro Galerías	6.784	7.709	7.148	=
Marinilla (Antioquia)	5.700	5.900	5.775	+
Medellín, Central Mayorista de Antioquia	5.800	6.000	5.900	-
Medellín, Plaza Minorista José María Villa	6.600	6.700	6.667	+
Peñol (Antioquia)	5.700	6.000	5.850	+
Pereira, Mercasa	6.930	7.000	6.965	=
San Vicente (Antioquia)	5.500	5.900	5.656	-
Frijol nima calima				
Armenia, Mercar	6.167	6.167	6.167	+
Bogotá D. C., Corabastos	4.800	5.120	5.000	+
Bogotá D. C., Paloquemao	5.120	5.200	5.173	=
Bogotá D. C., Plaza España	5.020	5.598	5.246	-
Bogotá D. C., Plaza Las Flores	5.040	5.440	5.307	-
Florencia (Caquetá)	5.200	5.440	5.320	=
Manizales, Centro Galerías	5.727	6.079	5.936	=
Medellín, Central Mayorista de Antioquia	4.600	4.800	4.733	-
Neiva, Surabastos	4.800	5.120	4.960	+
Frijol palomito importado				
Barranquilla, Barranquillita	3.600	3.850	3.720	-
Barranquilla, Granabastos	3.465	3.510	3.489	-
Cartagena, Bazurto	5.000	5.000	5.000	=
Santa Marta (Magdalena)	4.364	4.545	4.455	+
Frijol radical				
Bogotá D. C., Corabastos	4.800	5.120	5.040	-
Bogotá D. C., Paloquemao	4.800	5.200	5.040	-
Bucaramanga, Centroabastos	4.400	4.800	4.600	=
Bucaramanga, Mercados del centro	4.480	4.800	4.640	n.d.

BOLETÍN SEMANAL PRECIOS MAYORISTAS

Cuadro 5. Mercados mayoristas. Precios de venta de granos y cereales (continuación)
2018 (22 al 28 de diciembre)

Productos y mercados	Pesos por kilogramo			
	Mínimo	Máximo	Medio	Tendencia
Fríjol radical (continuación)				
Medellín, Central Mayorista de Antioquia	4.000	4.200	4.133	-
Fríjol Uribe rosado				
Medellín, Central Mayorista de Antioquia	4.800	4.800	4.800	n.d.
Pereira, Mercasa	5.500	5.800	5.650	=
Fríjol Zaragoza				
Barranquilla, Barranquillita	4.830	5.200	4.995	+
Barranquilla, Granabastos	4.900	5.197	5.024	=
Cartagena, Bazurto	5.000	5.200	5.050	=
Cúcuta, Cenabastos	5.500	5.500	5.500	-
Cúcuta, La Nueva Sexta	5.000	6.000	5.333	=
Montería, Mercado del Sur	4.700	5.300	5.000	+
Santa Marta (Magdalena)	5.273	5.636	5.455	-
Sincelejo, Nuevo Mercado	4.800	5.400	5.067	=
Valledupar, Mercado Nuevo	5.000	5.000	5.000	=
Garbanzo importado				
Arauca (Arauca)	5.042	5.083	5.063	+
Armenia, Mercar	5.753	5.753	5.753	+
Bogotá D. C., Paloquemao	5.920	6.400	6.133	-
Bogotá D. C., Plaza España	6.040	6.120	6.080	-
Bogotá D. C., Plaza Las Flores	6.800	6.800	6.800	++
Bucaramanga, Centroabastos	4.800	5.000	4.900	=
Cúcuta, Cenabastos	4.200	4.340	4.280	-
Medellín, Central Mayorista de Antioquia	3.120	3.280	3.200	=
Medellín, Plaza Minorista José María Villa	4.160	4.240	4.187	=
Neiva, Surabastos	4.800	4.960	4.853	-
Pamplona (Norte de Santander)	4.348	4.348	4.348	+
Pereira, Mercasa	3.885	4.000	3.943	=
Tunja, Complejo de Servicios del Sur	4.600	4.800	4.667	+
Villavicencio, CAV	3.120	4.000	3.730	-
Lenteja importada				
Arauca (Arauca)	2.680	2.680	2.680	-
Armenia, Mercar	2.819	2.819	2.819	+
Barranquilla, Barranquillita	2.360	2.760	2.518	+
Barranquilla, Granabastos	2.400	2.800	2.556	+
Bogotá D. C., Corabastos	2.760	2.800	2.780	+
Bogotá D. C., Paloquemao	3.200	3.360	3.293	+
Bogotá D. C., Plaza España	2.460	2.640	2.533	+
Bogotá D. C., Plaza Las Flores	3.280	3.360	3.307	++
Bucaramanga, Centroabastos	2.400	2.500	2.450	=
Buenaventura (Valle del Cauca)	2.008	2.100	2.049	=
Cali, La Floresta	3.800	4.000	3.900	-
Cali, Santa Helena	3.840	4.000	3.893	-
Lenteja importada (continuación)				
Cali, Siloé	3.440	3.840	3.640	-
Cartagena, Bazurto	2.600	2.800	2.750	+
Cúcuta, Cenabastos	2.400	2.500	2.467	-
Cúcuta, La Nueva Sexta	2.625	3.333	2.903	=
Florencia (Caquetá)	2.400	2.400	2.400	=
Ibagué, Plaza La 21	2.240	2.360	2.290	+
Manizales, Centro Galerías	2.819	2.996	2.912	=
Medellín, Central Mayorista de Antioquia	2.640	2.720	2.680	=
Medellín, Plaza Minorista José María Villa	2.560	2.720	2.613	=
Montería, Mercado del Sur	2.300	2.800	2.513	-
Neiva, Surabastos	2.560	2.720	2.667	+
Pamplona (Norte de Santander)	2.783	2.870	2.841	=
Pasto, El Potrerillo	2.400	2.600	2.520	+
Pereira, Mercasa	2.455	2.600	2.528	=
Popayán, Plaza de mercado del barrio Bolívar	4.480	4.560	4.507	-
Santa Marta (Magdalena)	2.909	3.273	3.091	=
Sincelejo, Nuevo Mercado	2.500	3.000	2.700	=
Tuluá (Valle del Cauca)	2.400	2.680	2.514	=
Tunja, Complejo de Servicios del Sur	2.400	2.500	2.467	=
Valledupar, Mercado Nuevo	4.000	4.000	4.000	=
Villavicencio, CAV	2.557	2.783	2.672	=
Maíz amarillo cáscara				
Bogotá D. C., Corabastos	960	1.008	988	+
Bogotá D. C., Paloquemao	1.280	1.280	1.280	+
Cartagena, Bazurto	960	1.000	990	+
Manizales, Centro Galerías	1.120	1.320	1.240	=
Medellín, Central Mayorista de Antioquia	1.100	1.200	1.150	=
Medellín, Plaza Minorista José María Villa	1.100	1.100	1.100	-
Montería, Mercado del Sur	1.000	1.080	1.030	+
Neiva, Surabastos	968	1.000	978	-
Pasto, El Potrerillo	850	875	858	-
Sincelejo, Nuevo Mercado	978	1.000	983	=
Sonsón (Antioquia)	1.000	1.200	1.100	=
Valledupar, Mercado Nuevo	960	1.040	1.000	+
Maíz amarillo cáscara importado				
Medellín, Central Mayorista de Antioquia	900	1.000	967	-
Maíz amarillo trillado				
Armenia, Mercar	1.300	1.300	1.300	+
Barranquilla, Barranquillita	1.463	1.595	1.525	+
Barranquilla, Granabastos	1.499	1.525	1.506	+

Cuadro 5. Mercados mayoristas. Precios de venta de granos y cereales (conclusión)
2018 (22 al 28 de diciembre)

Productos y mercados	Pesos por kilogramo			
	Precios			Tenden- cia
	Mínimo	Máximo	Medio	
Maíz amarillo trillado (continuación)				
Cali, La Floresta	1.500	1.600	1.567	-
Cali, Santa Helena	1.500	1.600	1.533	-
Cali, Siloé	1.440	1.700	1.570	+
Cartagena, Bazurto	1.800	1.850	1.825	-
Medellín, Central Mayorista de Antioquia	1.400	1.500	1.433	+
Medellín, Plaza Minorista José María Villa	1.400	1.400	1.400	+
Montería, Mercado del Sur	1.200	1.500	1.313	++
Pereira, Mercasa	1.210	1.300	1.255	=
Santa Marta (Magdalena)	1.840	1.900	1.880	n.d.
Sincelejo, Nuevo Mercado	1.244	1.289	1.261	=
Tuluá (Valle del Cauca)	1.300	1.400	1.350	=

Maíz blanco cáscara				
Medellín, Central Mayorista de Antioquia	1.100	1.150	1.117	-

Maíz blanco trillado				
Armenia, Mercar	1.460	1.460	1.460	-
Barranquilla, Barranquillita	1.825	1.915	1.873	=
Barranquilla, Granabastos	1.750	1.795	1.768	=
Bogotá D. C., Corabastos	1.600	1.700	1.655	+
Bogotá D. C., Paloquemao	1.800	2.000	1.933	-
Bogotá D. C., Plaza España	1.778	2.000	1.906	+
Cali, La Floresta	1.600	1.700	1.647	+
Cali, Santa Helena	1.500	1.660	1.553	-
Cali, Siloé	1.400	1.500	1.450	+
Cartagena, Bazurto	1.800	1.875	1.819	-
Cúcuta, Cenabastos	1.700	1.900	1.800	+
Cúcuta, La Nueva Sexta	1.792	1.833	1.819	+
Florencia (Caquetá)	1.560	1.600	1.580	=

TENDENCIAS

--- Variación mayor al -20 %	- Variación entre 0 % y -10 %
-- Variación entre -10 % y -20 %	= Variación igual a 0 %

Productos y mercados	Pesos por kilogramo			
	Precios			Tenden- cia
	Mínimo	Máximo	Medio	
Maíz blanco trillado (continuación)				
Ibagué, Plaza La 21	1.600	1.640	1.625	=
Manizales, Centro Galerías	1.600	1.720	1.640	=
Medellín, Central Mayorista de Antioquia	1.450	1.500	1.483	-
Medellín, Plaza Minorista José María Villa	1.700	1.700	1.700	=
Montería, Mercado del Sur	1.460	1.640	1.547	+
Neiva, Surabastos	1.540	1.560	1.547	=
Pereira, Mercasa	1.550	1.800	1.675	-
Popayán, Plaza de mercado del barrio Bolívar	1.560	1.620	1.580	=
Santa Marta (Magdalena)	1.800	1.840	1.813	n.d.
Sincelejo, Nuevo Mercado	1.556	1.600	1.589	=
Tuluá (Valle del Cauca)	1.600	1.700	1.645	=
Tunja, Complejo de Servicios del Sur	1.840	1.920	1.893	n.d.
Valledupar, Mercado Nuevo	1.600	1.600	1.600	=
Villavicencio, CAV	1.600	1.600	1.600	=

Maíz pira				
Bogotá D. C., Corabastos	2.080	2.140	2.095	-
Bogotá D. C., Plaza España	2.320	2.380	2.359	-
Bucaramanga, Centroabastos	2.571	2.571	2.571	=
Bucaramanga, Mercados del centro	2.571	2.786	2.679	=
Cúcuta, Cenabastos	2.100	2.180	2.133	-
Cúcuta, La Nueva Sexta	2.180	2.280	2.220	=
Medellín, Central Mayorista de Antioquia	2.400	2.560	2.467	=
Medellín, Plaza Minorista José María Villa	2.240	2.400	2.347	=
Montería, Mercado del Sur	2.280	2.600	2.453	+
Villavicencio, CAV	2.270	2.696	2.480	+

+	+++
Variación entre 0 % y 10 %	Variación mayor al 20 %
++	n. d.
Variación entre 10 % y 20 %	No determinado

Cuadro 6. Mercados mayoristas. Precios de venta de huevos y lácteos 2018 (22 al 28 de diciembre)

Productos y mercados	Pesos por kilogramo			Tendencia
	Mínimo	Máximo	Medio	
Huevo blanco A				
Buenaventura (Valle del Cauca)	317	317	317	=
Manizales, Centro Galerías	280	287	282	=
Medellín, Central Mayorista de Antioquia	280	285	282	=
Medellín, Plaza Minorista José María Villa	280	290	284	=
Huevo blanco AA				
Manizales, Centro Galerías	290	297	292	=
Medellín, Central Mayorista de Antioquia	290	300	293	=
Medellín, Plaza Minorista José María Villa	300	305	303	=
Huevo blanco B				
Medellín, Central Mayorista de Antioquia	270	275	272	=
Medellín, Plaza Minorista José María Villa	266	273	270	=
Huevo blanco extra				
Manizales, Centro Galerías	310	317	312	=
Medellín, Central Mayorista de Antioquia	320	330	323	=
Medellín, Plaza Minorista José María Villa	330	350	336	=
Huevo rojo A				
Armenia, Mercar	275	280	277	=
Barranquilla, Barranquillita	270	275	272	+
Barranquilla, Granabastos	280	280	280	=
Bogotá D. C., Corabastos	285	290	288	+
Bogotá D. C., Paloquemao	270	280	277	-
Bogotá D. C., Plaza Las Flores	300	310	303	+
Bucaramanga, Centroabastos	265	270	268	=
Cali, Santa Helena	267	283	278	-
Cali, Siloé	267	283	272	-
Cartagena, Bazurto	253	260	257	-
Cúcuta, Cenabastos	278	280	279	=
Ibagué, Plaza La 21	267	290	283	=
Medellín, Central Mayorista de Antioquia	280	285	282	=
Medellín, Plaza Minorista José María Villa	280	290	284	=
Montería, Mercado del Sur	283	290	285	=
Neiva, Surabastos	270	280	275	=
Pamplona (Norte de Santander)	283	283	283	+
Pasto, El Potrerillo	263	270	267	+
Popayán, Plaza de mercado del barrio Bolívar	263	267	266	=
Sincelejo, Nuevo Mercado	273	273	273	-

Productos y mercados	Pesos por kilogramo			Tendencia
	Mínimo	Máximo	Medio	
Huevo rojo A (continuación)				
Tuluá (Valle del Cauca)	265	267	266	=
Valledupar, Mercado Nuevo	273	287	277	-
Villavicencio, CAV	255	266	263	-
Huevo rojo AA				
Armenia, Mercar	280	300	290	=
Barranquilla, Barranquillita	280	285	283	+
Barranquilla, Granabastos	290	290	290	=
Bogotá D. C., Corabastos	300	300	300	+
Bogotá D. C., Paloquemao	290	300	293	-
Bogotá D. C., Plaza Las Flores	310	320	313	-
Bucaramanga, Centroabastos	270	280	275	=
Cali, Galería Alameda	283	300	294	-
Cali, La Floresta	283	300	294	-
Cali, Santa Helena	293	317	305	-
Cali, Siloé	300	317	306	=
Cartagena, Bazurto	267	273	269	+
Cúcuta, Cenabastos	294	295	295	=
Ibagué, Plaza La 21	283	300	296	=
Medellín, Central Mayorista de Antioquia	290	300	293	=
Medellín, Plaza Minorista José María Villa	300	305	303	=
Montería, Mercado del Sur	293	300	298	-
Neiva, Surabastos	280	300	290	-
Pamplona (Norte de Santander)	294	294	294	+
Pasto, El Potrerillo	277	287	283	+
Popayán, Plaza de mercado del barrio Bolívar	300	300	300	=
Sincelejo, Nuevo Mercado	283	283	283	-
Tuluá (Valle del Cauca)	275	277	276	=
Valledupar, Mercado Nuevo	280	293	283	-
Villavicencio, CAV	265	280	274	-
Huevo rojo B				
Armenia, Mercar	260	270	263	=
Barranquilla, Barranquillita	255	260	258	-
Barranquilla, Granabastos	270	270	270	=
Bogotá D. C., Corabastos	275	275	275	+
Bogotá D. C., Paloquemao	267	270	269	+
Bogotá D. C., Plaza Las Flores	260	270	263	-
Bucaramanga, Centroabastos	265	265	265	=
Cúcuta, Cenabastos	260	269	265	=
Ibagué, Plaza La 21	250	273	263	=
Medellín, Central Mayorista de Antioquia	270	275	272	=
Medellín, Plaza Minorista José María Villa	266	273	270	=
Montería, Mercado del Sur	277	283	280	+
Neiva, Surabastos	260	270	265	+

Cuadro 6. Mercados mayoristas. Precios de venta de huevos y lácteos (continuación)
2018 (22 al 28 de diciembre)

Productos y mercados	Pesos por kilogramo			
	Mínimo	Máximo	Medio	Tendencia
Huevo rojo B (continuación)				
Sincelejo, Nuevo Mercado	267	267	267	-
Villavicencio, CAV	245	260	253	-
Huevo rojo extra				
Armenia, Mercar	310	320	317	-
Bogotá D. C., Corabastos	315	320	318	-
Bogotá D. C., Paloquemao	340	350	347	+
Bogotá D. C., Plaza Las Flores	350	350	350	=
Cali, Galería Alameda	317	350	333	=
Cali, La Floresta	300	327	314	-
Cali, Siloé	317	333	324	-
Cúcuta, Cenabastos	300	300	300	=
Ibagué, Plaza La 21	317	333	328	=
Medellín, Central Mayorista de Antioquia	320	330	323	=
Medellín, Plaza Minorista José María Villa	330	350	336	=
Neiva, Surabastos	310	320	315	-
Pasto, El Potrerillo	300	313	308	+
Villavicencio, CAV	275	300	288	-
Leche en polvo				
Armenia, Mercar	18.867	23.889	21.032	=
Bucaramanga, Centroabastos	22.734	24.583	23.869	=
Bucaramanga, Mercados del centro	23.924	24.861	24.392	=
Buenaventura (Valle del Cauca)	19.211	23.915	21.469	+
Cali, La Floresta	20.263	23.611	21.765	+
Cali, Santa Helena	18.947	23.333	20.997	+
Cali, Siloé	20.263	23.003	21.614	+
Medellín, Central Mayorista de Antioquia	15.892	16.175	15.992	=
Pamplona (Norte de Santander)	11.250	11.667	11.472	-
Pasto, El Potrerillo	19.737	20.175	19.956	+
Pereira, Mercasa	23.639	23.639	23.639	=
Popayán, Plaza de mercado del barrio Bolívar	19.553	21.788	20.659	+
Tuluá (Valle del Cauca)	19.298	23.411	21.331	=
Villavicencio, CAV	24.132	24.549	24.329	=
Queso campesino				
Armenia, Mercar	11.800	12.000	11.933	+
Bogotá D. C., Corabastos	8.000	8.400	8.100	-
Bogotá D. C., Paloquemao	9.000	9.000	9.000	+
Bogotá D. C., Plaza España	8.000	8.600	8.333	-
Bogotá D. C., Plaza Las Flores	7.200	7.400	7.333	-
Bucaramanga, Mercados del centro	9.000	9.000	9.000	=
Cali, Galería Alameda	10.500	11.000	10.667	+
Cali, La Floresta	10.000	12.000	11.000	=
Cali, Santa Helena	11.000	12.000	11.500	+
Cali, Siloé	9.000	11.000	10.000	=
Queso campesino (continuación)				
Cúcuta, Cenabastos	9.500	10.000	9.750	=
Florencia (Caquetá)	10.000	10.000	10.000	+
Ibagué, Plaza La 21	8.400	9.000	8.800	=
Manizales, Centro Galerías	8.400	8.400	8.400	=
Medellín, Central Mayorista de Antioquia	12.000	12.500	12.300	=
Montería, Mercado del Sur	11.000	12.000	11.250	+
Tuluá (Valle del Cauca)	9.500	10.400	9.833	=
Villavicencio, CAV	8.000	9.400	8.600	+
Queso Caquetá				
Cali, Galería Alameda	12.400	13.500	12.967	+
Cali, La Floresta	12.800	13.600	13.133	+
Cali, Santa Helena	12.000	13.000	12.575	-
Cali, Siloé	12.800	13.000	12.867	=
Popayán, Plaza de mercado del barrio Bolívar	8.000	8.400	8.200	+
Tuluá (Valle del Cauca)	13.000	13.200	13.067	+
Queso costeño				
Armenia, Mercar	12.800	12.800	12.800	-
Barranquilla, Barranquillita	10.500	11.500	11.000	+
Barranquilla, Granabastos	11.300	11.500	11.400	=
Bogotá D. C., Corabastos	12.000	13.000	12.500	=
Bogotá D. C., Paloquemao	13.000	14.000	13.500	+
Bogotá D. C., Plaza España	13.000	13.000	13.000	-
Bogotá D. C., Plaza Las Flores	11.400	12.000	11.667	-
Bucaramanga, Mercados del centro	12.000	13.000	12.500	=
Buenaventura (Valle del Cauca)	15.400	16.000	15.800	=
Cali, Galería Alameda	12.400	13.500	12.967	+
Cali, La Floresta	12.800	13.600	13.133	+
Cali, Santa Helena	12.000	13.000	12.575	-
Cali, Siloé	12.800	13.000	12.867	=
Cartagena, Bazaruto	12.000	12.200	12.067	+
Cúcuta, Cenabastos	11.000	12.000	11.500	=
Manizales, Centro Galerías	13.500	13.500	13.500	=
Medellín, Central Mayorista de Antioquia	12.000	12.600	12.200	=
Medellín, Plaza Minorista José María Villa	12.800	13.000	12.900	+
Montería, Mercado del Sur	12.000	13.000	12.250	=
Santa Marta (Magdalena)	12.600	13.000	12.867	+
Sincelejo, Nuevo Mercado	12.000	12.000	12.000	+
Valledupar, Mercado Nuevo	11.500	13.000	12.167	+
Villavicencio, CAV	11.000	11.000	11.000	+
Queso cuajada				
Armenia, Mercar	7.400	7.800	7.600	+
Bogotá D. C., Corabastos	9.000	9.400	9.200	-
Bogotá D. C., Paloquemao	9.000	9.000	9.000	+

Cuadro 6. Mercados mayoristas. Precios de venta de huevos y lácteos (conclusión)
2018 (22 al 28 de diciembre)

Productos y mercados	Pesos por kilogramo			Tendencia	Productos y mercados	Pesos por kilogramo			Tendencia
	Mínimo	Máximo	Medio			Mínimo	Máximo	Medio	
Queso cuajada (continuación)					Queso doble crema (continuación)				
Bogotá D. C., Plaza Las Flores	8.000	8.000	8.000	-	Bogotá D. C., Corabastos	10.400	11.200	10.700	-
Bucaramanga, Mercados del centro	9.000	9.000	9.000	=	Bogotá D. C., Paloquemao	10.800	11.200	10.933	+
Buenaventura (Valle del Cauca)	9.000	9.600	9.200	=	Bogotá D. C., Plaza España	10.400	11.000	10.733	-
Cali, Galería Alameda	8.000	8.400	8.133	=	Bogotá D. C., Plaza Las Flores	9.600	10.400	10.000	-
Cali, La Floresta	7.500	8.000	7.833	=	Bucaramanga, Mercados del centro	11.000	12.000	11.750	=
Cali, Santa Helena	8.000	8.500	8.175	+	Buenaventura (Valle del Cauca)	11.000	11.600	11.400	+
Cali, Siloé	8.000	8.200	8.067	+	Cali, Galería Alameda	10.500	11.000	10.833	-
Cúcuta, Cenabastos	9.000	9.000	9.000	=	Cali, La Floresta	10.800	12.000	11.433	+
Medellín, Central Mayorista de Antioquia	9.600	9.600	9.600	=	Cali, Santa Helena	10.500	11.500	11.000	+
Medellín, Plaza Minorista José María Villa	8.400	8.600	8.500	+	Cali, Siloé	10.800	12.000	11.267	+
Popayán, Plaza de mercado del barrio Bolívar	7.600	8.000	7.800	+	Cúcuta, Cenabastos	11.000	12.000	11.500	+
Tuluá (Valle del Cauca)	7.200	7.400	7.333	=	Florencia (Caquetá)	10.000	10.200	10.100	+
Villavicencio, CAV	10.000	10.000	10.000	-	Ibagué, Plaza La 21	10.400	11.200	10.867	=
Queso doble crema					Queso doble crema				
Armenia, Mercar	11.800	12.000	11.933	+	Medellín, Central Mayorista de Antioquia	10.800	11.200	10.933	=
TENDENCIAS					TENDENCIAS				
---				-	+				+++
Variación mayor al -20 %				Variación entre 0 % y -10 %	Variación entre 0 % y 10 %				Variación mayor al 20 %
--				=	++				n. d.
Variación entre -10 % y -20 %				Variación igual a 0 %	Variación entre 10 % y 20 %				No determinado

Cuadro 7. Mercados mayoristas. Precios de venta de carnes 2018 (22 al 28 de diciembre)

Productos y mercados	Pesos por kilogramo			
	Mínimo	Máximo	Medio	Tendencia
Alas de pollo con costillar				
Armenia, Mercar	5.200	5.600	5.333	=
Barranquilla, Barranquillita	3.800	4.400	4.100	+
Barranquilla, Granabastos	4.400	4.500	4.450	++
Bogotá D. C., Frigorífico Ble Ltda.	5.000	5.800	5.300	+
Bogotá D. C., Plaza Las Flores	3.000	3.400	3.267	-
Cali, Galería Alameda	4.000	4.600	4.267	=
Cali, Santa Helena	4.000	4.600	4.350	=
Cartagena, Bazurto	4.200	4.300	4.225	=
Florencia (Caquetá)	4.800	5.000	4.900	=
Ibagué, Plaza La 21	4.600	4.800	4.667	=
Montería, Mercado del Sur	4.000	4.500	4.167	-
Neiva, Surabastos	3.800	4.400	4.067	+
Santa Marta (Magdalena)	4.400	4.700	4.600	+
Sincelejo, Nuevo Mercado	4.000	4.000	4.000	=
Tuluá (Valle del Cauca)	4.900	5.200	5.033	=
Valledupar, Mercado Nuevo	4.000	4.300	4.200	+
Villavicencio, CAV	4.000	4.500	4.125	-

Alas de pollo sin costillar				
Arauca (Arauca)	5.600	5.600	5.600	-
Armenia, Mercar	5.500	6.000	5.700	=
Bogotá D. C., Corabastos	5.600	6.000	5.800	+
Bogotá D. C., Frigorífico Ble Ltda.	6.000	7.000	6.633	+
Bogotá D. C., Frigorífico Guadalupe	5.500	6.000	5.767	-
Bogotá D. C., Paloquemao	7.000	7.200	7.133	-
Bogotá D. C., Plaza Las Flores	5.600	6.000	5.867	+
Bucaramanga, Frigoríficos	6.600	6.800	6.667	=
Medellín, Central Mayorista de Antioquia	6.000	7.850	6.917	=
Medellín, Plaza Minorista José María Villa	5.200	5.700	5.425	=

Carne de cerdo, brazo con hueso				
Barranquilla, Barranquillita	10.000	10.000	10.000	=
Bogotá D. C., Frigorífico Ble Ltda.	10.400	11.000	10.833	-
Bogotá D. C., Frigorífico Guadalupe	9.000	9.500	9.167	+
Bogotá D. C., Paloquemao	9.000	10.000	9.333	-
Bogotá D. C., Plaza Las Flores	9.400	10.000	9.633	-
Cartagena, Bazurto	9.300	9.500	9.400	=
Malambo (Atlántico), Carnes y carnes	10.000	10.000	10.000	-
Montería, Mercado del Sur	9.000	10.000	9.667	=
Sincelejo, Nuevo Mercado	8.000	9.000	8.250	=
Valledupar, Mercado Nuevo	13.000	14.000	13.333	++

Carne de cerdo, brazo sin hueso				
Barranquilla, Barranquillita	11.000	13.000	12.000	-

Productos y mercados	Pesos por kilogramo			
	Mínimo	Máximo	Medio	Tendencia
Carne de cerdo, brazo sin hueso (continuación)				
Bogotá D. C., Frigorífico Ble Ltda.	11.000	12.000	11.517	-
Bogotá D. C., Frigorífico Guadalupe	10.500	11.000	10.833	+
Bogotá D. C., Paloquemao	10.000	10.400	10.133	-
Bogotá D. C., Plaza Las Flores	10.000	10.500	10.167	-
Buenaventura (Valle del Cauca)	14.000	14.000	14.000	=
Cali, Santa Helena	11.000	12.000	11.400	-
Cartagena, Bazurto	12.000	12.300	12.150	=
Ibagué, Plaza La 21	9.600	11.000	10.400	=
Malambo (Atlántico), Carnes y carnes	12.000	12.000	12.000	-
Medellín, Central Mayorista de Antioquia	12.000	12.000	12.000	=
Montería, Mercado del Sur	12.000	12.000	12.000	=
Pasto, El Potrerillo	14.000	14.000	14.000	=
Popayán, Plaza de mercado del barrio Bolívar	12.200	12.600	12.400	+
Sincelejo, Nuevo Mercado	11.000	12.000	11.500	=
Tuluá (Valle del Cauca)	11.000	11.000	11.000	+
Valledupar, Mercado Nuevo	14.000	15.000	14.333	++
Villavicencio, CAV	11.000	12.000	11.500	-

Carne de cerdo, cabeza de lomo				
Bogotá D. C., Frigorífico Ble Ltda.	11.000	11.500	11.167	-
Bogotá D. C., Frigorífico Guadalupe	11.000	11.500	11.167	+
Bogotá D. C., Paloquemao	11.000	11.000	11.000	=
Bogotá D. C., Plaza Las Flores	11.000	11.200	11.067	+
Ibagué, Plaza La 21	10.800	12.000	11.425	=
Villavicencio, CAV	12.000	12.000	12.000	=

Carne de cerdo, costilla				
Barranquilla, Barranquillita	10.000	11.000	10.333	=
Bogotá D. C., Frigorífico Ble Ltda.	12.000	13.000	12.633	-
Bogotá D. C., Frigorífico Guadalupe	10.500	11.000	10.767	+
Bogotá D. C., Paloquemao	11.000	11.400	11.133	+
Bogotá D. C., Plaza Las Flores	11.000	12.000	11.333	+
Buenaventura (Valle del Cauca)	13.000	14.000	13.667	+
Cali, Santa Helena	9.500	10.000	9.725	=
Cartagena, Bazurto	9.300	9.500	9.400	=
Florencia (Caquetá)	14.000	14.000	14.000	=
Ibagué, Plaza La 21	10.000	12.400	11.325	=
Malambo (Atlántico), Carnes y carnes	12.600	12.600	12.600	=
Manizales, Centro Galerías	10.000	12.000	11.000	=
Medellín, Central Mayorista de Antioquia	14.500	15.000	14.833	=
Medellín, Plaza Minorista José María Villa	14.000	15.049	14.337	=
Montería, Mercado del Sur	9.500	10.000	9.667	=
Pasto, El Potrerillo	12.000	13.000	12.333	=

Cuadro 7. Mercados mayoristas. Precios de venta de carnes (continuación)
2018 (22 al 28 de diciembre)

Productos y mercados	Pesos por kilogramo			Tendencia
	Mínimo	Máximo	Medio	
Carne de cerdo, costilla (continuación)				
Popayán, Plaza de mercado del barrio Bolívar	8.800	8.800	8.800	+
Tuluá (Valle del Cauca)	10.500	11.500	11.000	=
Tunja, Complejo de Servicios del Sur	11.500	12.000	11.833	+
Valledupar, Mercado Nuevo	13.000	13.000	13.000	+
Villavicencio, CAV	11.000	12.000	11.250	-
Carne de cerdo en canal				
Ibagué, Plaza La 21	7.120	7.600	7.400	=
Malambo (Atlántico), Carnes y carnes	6.900	6.900	6.900	=
Popayán, Plaza de mercado del barrio Bolívar	6.300	6.400	6.367	+
Carne de cerdo, espinazo				
Buenaventura (Valle del Cauca)	10.000	10.000	10.000	+
Cali, Santa Helena	5.500	6.500	6.200	-
Ibagué, Plaza La 21	3.400	4.000	3.825	=
Manizales, Centro Galerías	7.000	8.000	7.667	=
Medellín, Central Mayorista de Antioquia	5.500	6.500	6.000	=
Medellín, Plaza Minorista José María Villa	6.000	6.703	6.226	=
Montería, Mercado del Sur	9.000	10.000	9.667	=
Neiva, Surabastos	4.000	4.000	4.000	=
Pasto, El Potrerillo	6.000	6.000	6.000	=
Popayán, Plaza de mercado del barrio Bolívar	7.000	7.200	7.067	=
Tuluá (Valle del Cauca)	6.000	7.000	6.333	=
Tunja, Complejo de Servicios del Sur	8.000	9.000	8.333	+
Carne de cerdo, lomo con hueso				
Barranquilla, Barranquillita	10.000	11.000	10.333	=
Cartagena, Bazurto	9.300	9.500	9.400	=
Malambo (Atlántico), Carnes y carnes	13.000	13.000	13.000	=
Montería, Mercado del Sur	9.500	10.000	9.667	=
Sincelejo, Nuevo Mercado	8.000	9.000	8.250	=
Valledupar, Mercado Nuevo	10.000	10.000	10.000	=
Carne de cerdo, lomo sin hueso				
Barranquilla, Barranquillita	13.000	14.000	13.333	-
Bogotá D. C., Frigorífico Ble Ltda.	13.000	14.000	13.667	-
Bogotá D. C., Frigorífico Guadalupe	14.000	15.000	14.500	+
Bogotá D. C., Paloquemao	13.000	13.600	13.200	-
Bogotá D. C., Plaza Las Flores	13.000	13.500	13.167	-
Buenaventura (Valle del Cauca)	16.000	16.000	16.000	=
Cali, Santa Helena	13.000	14.200	13.750	-

Productos y mercados	Pesos por kilogramo			Tendencia
	Mínimo	Máximo	Medio	
Carne de cerdo, lomo sin hueso (continuación)				
Cartagena, Bazurto	12.000	12.300	12.150	=
Florencia (Caquetá)	14.000	14.000	14.000	=
Ibagué, Plaza La 21	13.600	14.500	14.025	=
Malambo (Atlántico), Carnes y carnes	15.000	15.000	15.000	=
Manizales, Centro Galerías	12.000	14.000	12.833	=
Medellín, Central Mayorista de Antioquia	15.000	16.400	15.800	=
Medellín, Plaza Minorista José María Villa	14.000	17.905	15.326	=
Montería, Mercado del Sur	12.000	12.500	12.167	=
Neiva, Surabastos	12.000	12.000	12.000	=
Pasto, El Potrerillo	15.000	15.000	15.000	=
Popayán, Plaza de mercado del barrio Bolívar	15.400	15.800	15.600	+
Sincelejo, Nuevo Mercado	13.000	13.000	13.000	=
Tuluá (Valle del Cauca)	14.000	15.000	14.333	+
Tunja, Complejo de Servicios del Sur	12.000	13.000	12.667	+
Valledupar, Mercado Nuevo	15.000	16.000	15.333	+
Carne de cerdo, pernil con hueso				
Barranquilla, Barranquillita	10.000	11.000	10.333	=
Bogotá D. C., Frigorífico Ble Ltda.	11.000	12.000	11.533	-
Bogotá D. C., Frigorífico Guadalupe	10.500	10.500	10.500	+
Bogotá D. C., Plaza Las Flores	10.000	11.000	10.333	-
Cartagena, Bazurto	9.300	9.500	9.400	+
Ibagué, Plaza La 21	11.000	11.200	11.100	=
Malambo (Atlántico), Carnes y carnes	12.000	12.000	12.000	=
Montería, Mercado del Sur	10.000	10.000	10.000	=
Sincelejo, Nuevo Mercado	9.000	9.000	9.000	=
Valledupar, Mercado Nuevo	11.000	12.000	11.333	+
Villavicencio, CAV	11.000	12.000	11.750	-
Carne de cerdo, pernil sin hueso				
Bogotá D. C., Frigorífico Ble Ltda.	12.000	12.500	12.250	-
Bogotá D. C., Frigorífico Guadalupe	11.000	11.200	11.067	-
Bogotá D. C., Plaza Las Flores	11.000	12.000	11.333	-
Buenaventura (Valle del Cauca)	14.000	14.000	14.000	=
Cali, Santa Helena	11.500	12.300	11.950	-
Cartagena, Bazurto	12.000	12.300	12.150	=
Ibagué, Plaza La 21	11.900	12.000	11.975	=
Malambo (Atlántico), Carnes y carnes	14.000	14.000	14.000	=
Manizales, Centro Galerías	10.000	12.000	11.000	=
Medellín, Central Mayorista de Antioquia	13.000	13.500	13.300	=

Cuadro 7. Mercados mayoristas. Precios de venta de carnes (continuación)
2018 (22 al 28 de diciembre)

Productos y mercados	Pesos por kilogramo			
	Mínimo	Máximo	Medio	Tendencia
Carne de cerdo, pernil sin hueso (continuación)				
Medellín, Plaza Minorista José María Villa	13.500	16.069	14.267	=
Montería, Mercado del Sur	12.000	12.500	12.333	=
Pasto, El Potrerillo	15.000	15.000	15.000	=
Popayán, Plaza de mercado del barrio Bolívar	12.600	12.800	12.667	+
Sincelejo, Nuevo Mercado	12.000	12.000	12.000	=
Tuluá (Valle del Cauca)	12.800	13.000	12.933	+
Tunja, Complejo de Servicios del Sur	12.000	13.000	12.333	+
Villavicencio, CAV	12.000	13.000	12.500	-
Carne de cerdo, tocineta plancha				
Manizales, Centro Galerías	10.000	12.000	11.333	=
Carne de cerdo, tocino barriga				
Bogotá D. C., Frigorífico Ble Ltda.	12.000	12.500	12.250	-
Bogotá D. C., Frigorífico Guadalupe	9.000	10.000	9.667	-
Bogotá D. C., Plaza Las Flores	8.000	9.800	8.767	-
Florencia (Cauquetá)	10.000	10.000	10.000	=
Ibagué, Plaza La 21	7.000	8.000	7.250	=
Medellín, Central Mayorista de Antioquia	13.600	14.400	13.967	+
Medellín, Plaza Minorista José María Villa	13.000	14.919	13.605	=
Neiva, Surabastos	6.000	6.000	6.000	=
Pasto, El Potrerillo	6.000	6.000	6.000	=
Popayán, Plaza de mercado del barrio Bolívar	5.200	5.400	5.267	+
Tunja, Complejo de Servicios del Sur	7.000	7.500	7.333	+
Carne de cerdo, tocino papada				
Bogotá D. C., Frigorífico Ble Ltda.	7.000	7.000	7.000	-
Bogotá D. C., Frigorífico Guadalupe	6.500	6.500	6.500	+
Bogotá D. C., Plaza Las Flores	7.500	8.000	7.667	+
Buenaventura (Valle del Cauca)	8.000	8.000	8.000	-
Cali, Santa Helena	6.200	7.200	6.600	+
Ibagué, Plaza La 21	7.000	8.000	7.375	=
Manizales, Centro Galerías	7.000	8.000	7.667	=
Medellín, Central Mayorista de Antioquia	7.800	9.000	8.267	=
Medellín, Plaza Minorista José María Villa	8.000	8.400	8.100	=
Tuluá (Valle del Cauca)	8.000	8.200	8.100	=
Carne de res, bola de brazo				
Barranquilla, Barranquillita	13.000	14.000	13.500	=
Barranquilla, Granabastos	14.100	16.500	15.650	-
Bogotá D. C., Paloquemao	14.000	15.000	14.667	=
Bucaramanga, Frigoríficos	16.900	17.900	17.400	=
Carne de res, bola de brazo (continuación)				
Buenaventura (Valle del Cauca)	15.000	17.000	16.333	+
Cali, Santa Helena	14.800	16.000	15.300	-
Cartagena, Bazurto	14.800	15.000	14.850	+
Ibagué, Plaza La 21	14.000	15.000	14.600	=
Malambo (Atlántico), Carnes y carnes	15.000	15.000	15.000	=
Manizales, Centro Galerías	12.000	15.000	13.333	=
Medellín, Central Mayorista de Antioquia	16.000	19.000	17.567	=
Montería, Mercado del Sur	14.000	14.000	14.000	=
Pasto, El Potrerillo	15.000	15.000	15.000	=
Popayán, Plaza de mercado del barrio Bolívar	15.600	16.000	15.800	+
Sincelejo, Nuevo Mercado	15.000	15.000	15.000	=
Tuluá (Valle del Cauca)	16.500	17.000	16.700	=
Valledupar, Mercado Nuevo	15.000	16.000	15.667	+
Carne de res, bola de pierna				
Barranquilla, Barranquillita	13.000	15.000	14.000	=
Barranquilla, Granabastos	15.900	16.800	16.400	=
Bogotá D. C., Frigorífico Ble Ltda.	14.000	14.200	14.067	-
Bogotá D. C., Frigorífico Guadalupe	14.200	14.500	14.400	+
Bogotá D. C., Paloquemao	15.000	16.000	15.333	-
Bucaramanga, Frigoríficos	18.000	18.800	18.400	=
Buenaventura (Valle del Cauca)	15.000	16.000	15.667	=
Cali, Santa Helena	15.000	16.000	15.375	-
Cartagena, Bazurto	14.800	15.000	14.850	+
Florencia (Cauquetá)	15.000	15.000	15.000	=
Ibagué, Plaza La 21	14.400	16.900	15.325	=
Malambo (Atlántico), Carnes y carnes	17.500	17.500	17.500	=
Manizales, Centro Galerías	13.500	15.000	14.500	=
Medellín, Central Mayorista de Antioquia	18.000	19.500	18.833	=
Medellín, Plaza Minorista José María Villa	17.100	19.550	18.163	=
Montería, Mercado del Sur	14.500	14.600	14.567	=
Neiva, Surabastos	14.000	14.000	14.000	=
Pasto, El Potrerillo	15.000	15.000	15.000	=
Popayán, Plaza de mercado del barrio Bolívar	15.600	16.000	15.800	+
Sincelejo, Nuevo Mercado	15.000	15.000	15.000	=
Tuluá (Valle del Cauca)	16.500	17.000	16.700	=
Valledupar, Mercado Nuevo	16.000	17.000	16.333	+
Villavicencio, CAV	15.000	16.000	15.250	=
Carne de res, bota				
Barranquilla, Barranquillita	14.000	15.000	14.750	=
Barranquilla, Granabastos	15.900	16.900	16.375	=
Bogotá D. C., Frigorífico Ble Ltda.	14.000	14.200	14.067	-

Cuadro 7. Mercados mayoristas. Precios de venta de carnes (continuación)
2018 (22 al 28 de diciembre)

Productos y mercados	Pesos por kilogramo			
	Mínimo	Máximo	Medio	Tendencia
Carne de res, bota (continuación)				
Bogotá D. C., Frigorífico Guadalupe	14.200	14.500	14.400	+
Bogotá D. C., Paloquemao	15.000	16.000	15.333	-
Bucaramanga, Frigoríficos	16.900	17.400	17.150	=
Cartagena, Bazurto	14.800	15.000	14.850	+
Ibagué, Plaza La 21	13.900	15.000	14.225	=
Malambo (Atlántico), Carnes y carnes	17.500	17.500	17.500	=
Manizales, Centro Galerías	13.500	15.000	14.500	=
Medellín, Central Mayorista de Antioquia	18.000	19.700	18.900	=
Medellín, Plaza Minorista José María Villa	16.500	19.800	18.125	=
Montería, Mercado del Sur	12.000	12.000	12.000	=
Sincelejo, Nuevo Mercado	15.000	15.000	15.000	=
Valledupar, Mercado Nuevo	15.000	16.000	15.667	+
Villavicencio, CAV	15.000	16.000	15.250	=
Carne de res, cadera				
Barranquilla, Barranquillita	14.800	15.000	14.950	=
Barranquilla, Granabastos	15.900	16.900	16.375	=
Bogotá D. C., Frigorífico Ble Ltda.	14.000	14.200	14.067	-
Bogotá D. C., Frigorífico Guadalupe	14.200	14.500	14.400	+
Bogotá D. C., Paloquemao	15.000	16.000	15.333	-
Bucaramanga, Frigoríficos	19.500	19.600	19.550	=
Buenaventura (Valle del Cauca)	17.000	17.400	17.133	+
Cali, Santa Helena	14.500	16.000	15.025	=
Cartagena, Bazurto	14.800	15.000	14.850	+
Ibagué, Plaza La 21	14.800	16.900	15.425	=
Malambo (Atlántico), Carnes y carnes	17.500	17.500	17.500	=
Manizales, Centro Galerías	13.500	15.000	14.500	=
Medellín, Central Mayorista de Antioquia	18.000	19.500	18.833	=
Medellín, Plaza Minorista José María Villa	17.200	20.800	18.625	+
Montería, Mercado del Sur	14.000	15.000	14.333	=
Pasto, El Potrerillo	15.000	15.000	15.000	=
Popayán, Plaza de mercado del barrio Bolívar	15.200	15.400	15.267	+
Sincelejo, Nuevo Mercado	15.000	15.000	15.000	=
Tuluá (Valle del Cauca)	16.000	17.000	16.500	=
Valledupar, Mercado Nuevo	16.000	17.000	16.333	+
Villavicencio, CAV	15.000	16.000	15.250	=
Carne de res, centro de pierna (continuación)				
Bucaramanga, Frigoríficos	19.000	19.200	19.100	=
Cartagena, Bazurto	14.800	15.000	14.850	+
Ibagué, Plaza La 21	14.800	16.900	15.425	=
Malambo (Atlántico), Carnes y carnes	15.500	15.500	15.500	=
Manizales, Centro Galerías	14.500	16.000	15.500	=
Medellín, Central Mayorista de Antioquia	18.000	19.500	18.833	=
Medellín, Plaza Minorista José María Villa	17.800	21.400	19.050	+
Montería, Mercado del Sur	14.600	15.000	14.733	=
Sincelejo, Nuevo Mercado	15.000	15.000	15.000	=
Valledupar, Mercado Nuevo	16.000	17.000	16.333	+
Villavicencio, CAV	15.000	16.000	15.250	=
Carne de res, chatas				
Barranquilla, Barranquillita	16.000	17.000	16.500	=
Barranquilla, Granabastos	16.400	16.800	16.550	=
Bogotá D. C., Frigorífico Ble Ltda.	19.000	20.000	19.500	+
Bogotá D. C., Frigorífico Guadalupe	18.000	18.000	18.000	+
Bogotá D. C., Paloquemao	18.000	19.000	18.333	+
Bucaramanga, Frigoríficos	28.000	28.100	28.050	=
Cartagena, Bazurto	14.800	15.000	14.850	+
Ibagué, Plaza La 21	17.000	18.900	17.475	=
Malambo (Atlántico), Carnes y carnes	21.500	21.500	21.500	=
Medellín, Central Mayorista de Antioquia	23.500	26.400	24.933	=
Medellín, Plaza Minorista José María Villa	23.000	28.000	25.625	+
Montería, Mercado del Sur	15.000	15.500	15.333	=
Pasto, El Potrerillo	15.000	15.000	15.000	=
Popayán, Plaza de mercado del barrio Bolívar	16.000	16.400	16.267	+
Sincelejo, Nuevo Mercado	15.000	15.000	15.000	=
Tuluá (Valle del Cauca)	19.000	19.500	19.167	=
Valledupar, Mercado Nuevo	17.000	18.000	17.333	+
Villavicencio, CAV	16.000	17.000	16.500	+
Carne de res, cogote				
Bogotá D. C., Frigorífico Ble Ltda.	11.500	12.000	11.583	+
Bogotá D. C., Frigorífico Guadalupe	10.500	11.000	10.667	+
Bogotá D. C., Paloquemao	11.000	12.000	11.333	-
Bucaramanga, Frigoríficos	14.800	14.950	14.875	=
Ibagué, Plaza La 21	6.500	7.000	6.775	=
Manizales, Centro Galerías	10.000	12.000	11.000	=
Montería, Mercado del Sur	10.000	12.000	11.333	=
Carne de res, costilla				
Barranquilla, Barranquillita	8.000	8.600	8.250	+

Cuadro 7. Mercados mayoristas. Precios de venta de carnes (continuación)
2018 (22 al 28 de diciembre)

Productos y mercados	Pesos por kilogramo			
	Mínimo	Máximo	Medio	Tendencia
Carne de res, costilla (continuación)				
Bogotá D. C., Frigorífico Ble Ltda.	9.000	9.500	9.417	-
Bogotá D. C., Frigorífico Guadalupe	10.500	10.500	10.500	+
Bogotá D. C., Paloquemao	11.000	12.000	11.667	-
Bucaramanga, Frigoríficos	17.200	17.800	17.500	=
Buenaventura (Valle del Cauca)	10.000	10.000	10.000	=
Cali, Santa Helena	6.000	7.000	6.625	-
Cartagena, Bazaruto	6.400	6.500	6.475	=
Ibagué, Plaza La 21	7.900	8.400	8.075	=
Malambo (Atlántico), Carnes y carnes	8.000	8.000	8.000	=
Manizales, Centro Galerías	6.000	8.000	6.667	=
Medellín, Central Mayorista de Antioquia	9.000	12.400	10.467	-
Medellín, Plaza Minorista José María Villa	7.500	8.550	7.988	=
Montería, Mercado del Sur	6.000	6.000	6.000	=
Pasto, El Potrerillo	12.000	12.000	12.000	=
Popayán, Plaza de mercado del barrio Bolívar	8.200	8.400	8.267	+
Valledupar, Mercado Nuevo	10.000	12.000	10.667	++
Villavicencio, CAV	10.000	10.000	10.000	=
Carne de res en canal				
Arauca (Arauca)	10.000	12.000	11.333	=
Ibagué, Plaza La 21	8.800	8.960	8.880	=
Malambo (Atlántico), Carnes y carnes	8.500	8.500	8.500	=
Montería, Mercado del Sur	7.800	7.800	7.800	=
Popayán, Plaza de mercado del barrio Bolívar	8.700	8.800	8.767	=
Carne de res, falda				
Barranquilla, Barranquillita	12.000	13.000	12.500	+
Barranquilla, Granabastos	11.200	13.000	12.333	+
Bogotá D. C., Frigorífico Ble Ltda.	11.800	12.000	11.933	+
Bogotá D. C., Frigorífico Guadalupe	11.500	12.000	11.667	+
Bogotá D. C., Paloquemao	13.000	13.000	13.000	+
Buenaventura (Valle del Cauca)	14.000	14.000	14.000	=
Cali, Santa Helena	7.500	8.800	8.275	+
Cartagena, Bazaruto	11.700	11.800	11.775	=
Ibagué, Plaza La 21	12.000	12.900	12.325	=
Malambo (Atlántico), Carnes y carnes	14.000	14.000	14.000	=
Manizales, Centro Galerías	9.000	10.000	9.333	=
Medellín, Central Mayorista de Antioquia	15.500	18.000	16.833	=
Medellín, Plaza Minorista José María Villa	16.200	17.200	16.738	+
Montería, Mercado del Sur	11.500	11.500	11.500	=
Pasto, El Potrerillo	12.000	13.000	12.250	=

Productos y mercados	Pesos por kilogramo			
	Mínimo	Máximo	Medio	Tendencia
Carne de res, falda (continuación)				
Popayán, Plaza de mercado del barrio Bolívar	10.000	10.400	10.267	+
Tuluá (Valle del Cauca)	9.000	10.000	9.333	=
Carne de res, lomo de brazo				
Bogotá D. C., Paloquemao	15.000	15.000	15.000	+
Montería, Mercado del Sur	13.000	14.000	13.333	=
Pasto, El Potrerillo	14.000	15.000	14.750	=
Popayán, Plaza de mercado del barrio Bolívar	15.600	16.000	15.800	+
Sincelejo, Nuevo Mercado	11.000	11.000	11.000	=
Valledupar, Mercado Nuevo	15.000	16.000	15.667	+
Carne de res, lomo fino				
Barranquilla, Barranquillita	20.000	22.000	21.000	-
Barranquilla, Granabastos	21.700	22.500	22.050	++
Bogotá D. C., Frigorífico Ble Ltda.	24.000	26.000	24.500	+
Bogotá D. C., Frigorífico Guadalupe	24.000	25.000	24.333	+
Bogotá D. C., Paloquemao	27.000	28.000	27.333	+
Bucaramanga, Frigoríficos	39.000	39.100	39.050	=
Buenaventura (Valle del Cauca)	20.000	21.400	20.800	-
Cartagena, Bazaruto	19.000	20.000	19.667	-
Ibagué, Plaza La 21	20.000	22.000	21.000	=
Malambo (Atlántico), Carnes y carnes	29.000	29.000	29.000	=
Manizales, Centro Galerías	15.000	17.000	16.000	=
Medellín, Central Mayorista de Antioquia	34.000	36.180	35.060	=
Medellín, Plaza Minorista José María Villa	31.000	37.900	32.975	+
Montería, Mercado del Sur	22.000	22.000	22.000	=
Pasto, El Potrerillo	16.000	16.000	16.000	=
Popayán, Plaza de mercado del barrio Bolívar	20.000	20.000	20.000	+
Sincelejo, Nuevo Mercado	16.000	16.000	16.000	=
Tuluá (Valle del Cauca)	27.000	29.000	28.000	=
Valledupar, Mercado Nuevo	20.000	22.000	20.667	++
Villavicencio, CAV	20.000	20.000	20.000	=
Carne de res molida, murillo				
Bogotá D. C., Frigorífico Ble Ltda.	10.000	11.000	10.417	-
Bogotá D. C., Frigorífico Guadalupe	10.000	10.500	10.333	+
Bogotá D. C., Paloquemao	11.000	12.000	11.667	=
Bucaramanga, Frigoríficos	12.400	13.000	12.700	=
Florencia (Caquetá)	10.000	10.000	10.000	=
Ibagué, Plaza La 21	9.400	11.000	10.075	=
Neiva, Surabastos	9.000	10.000	9.533	=

Cuadro 7. Mercados mayoristas. Precios de venta de carnes (continuación)
2018 (22 al 28 de diciembre)

Productos y mercados	Pesos por kilogramo			
	Mínimo	Máximo	Medio	Tendencia
Carne de res molida, murillo (continuación)				
Villavicencio, CAV	10.000	10.000	10.000	=
Carne de res, morrillo				
Bogotá D. C., Frigorífico Ble Ltda.	12.000	12.000	12.000	-
Bogotá D. C., Frigorífico Guadalupe	10.800	11.000	10.933	+
Bogotá D. C., Paloquemao	13.000	13.000	13.000	-
Bucaramanga, Frigoríficos	11.550	12.700	12.125	=
Buenaventura (Valle del Cauca)	12.000	13.000	12.500	+
Cali, Santa Helena	12.000	12.500	12.225	=
Florencia (Cauquetá)	12.000	12.000	12.000	=
Ibagué, Plaza La 21	11.000	12.000	11.500	=
Malambo (Atlántico), Carnes y carnes	13.800	13.800	13.800	=
Medellín, Central Mayorista de Antioquia	14.400	17.600	16.267	-
Montería, Mercado del Sur	12.000	12.000	12.000	=
Pasto, El Potrerillo	12.000	12.000	12.000	=
Popayán, Plaza de mercado del barrio Bolívar	13.000	13.400	13.200	=
Tuluá (Valle del Cauca)	13.000	13.200	13.067	=
Villavicencio, CAV	10.000	11.000	10.250	=
Carne de res, muchacho				
Barranquilla, Barranquillita	14.000	15.000	14.750	=
Barranquilla, Granabastos	16.800	17.100	16.925	+
Bogotá D. C., Paloquemao	17.000	17.000	17.000	n.d.
Bucaramanga, Frigoríficos	21.300	21.500	21.400	=
Buenaventura (Valle del Cauca)	16.000	17.000	16.667	+
Cali, Santa Helena	13.600	15.000	14.300	-
Cartagena, Bazurto	14.800	15.000	14.850	+
Ibagué, Plaza La 21	15.000	17.000	16.000	=
Malambo (Atlántico), Carnes y carnes	17.500	17.500	17.500	=
Manizales, Centro Galerías	14.000	16.000	15.000	=
Medellín, Central Mayorista de Antioquia	18.600	19.500	19.033	=
Medellín, Plaza Minorista José María Villa	16.600	19.800	17.975	+
Montería, Mercado del Sur	15.000	15.000	15.000	=
Pasto, El Potrerillo	15.000	15.000	15.000	=
Popayán, Plaza de mercado del barrio Bolívar	16.000	16.000	16.000	=
Sincelejo, Nuevo Mercado	15.000	15.000	15.000	=
Tuluá (Valle del Cauca)	15.500	16.000	15.700	=
Valledupar, Mercado Nuevo	16.000	17.000	16.333	+
Villavicencio, CAV	15.000	16.000	15.250	=
Carne de res, murillo				
Bogotá D. C., Frigorífico Ble Ltda.	10.000	10.200	10.067	-
Bogotá D. C., Frigorífico Guadalupe	10.500	10.800	10.700	+
Carne de res, murillo (continuación)				
Bogotá D. C., Paloquemao	11.000	12.000	11.667	=
Bucaramanga, Frigoríficos	12.400	13.000	12.700	=
Ibagué, Plaza La 21	10.800	11.000	10.950	=
Manizales, Centro Galerías	9.000	12.000	11.000	=
Medellín, Central Mayorista de Antioquia	14.200	15.000	14.500	=
Montería, Mercado del Sur	10.000	10.000	10.000	=
Neiva, Surabastos	9.000	9.000	9.000	=
Villavicencio, CAV	10.000	11.000	10.500	=
Carne de res, paletero				
Bogotá D. C., Paloquemao	13.000	14.000	13.333	+
Ibagué, Plaza La 21	11.900	13.000	12.300	=
Malambo (Atlántico), Carnes y carnes	12.000	12.000	12.000	=
Manizales, Centro Galerías	12.000	13.000	12.333	=
Medellín, Central Mayorista de Antioquia	17.700	18.000	17.900	=
Montería, Mercado del Sur	14.000	14.000	14.000	=
Sincelejo, Nuevo Mercado	13.000	13.000	13.000	=
Valledupar, Mercado Nuevo	13.000	14.000	13.333	+
Carne de res, pecho				
Bogotá D. C., Frigorífico Ble Ltda.	11.800	12.500	12.133	-
Bogotá D. C., Frigorífico Guadalupe	11.000	11.500	11.167	-
Bogotá D. C., Paloquemao	13.000	13.000	13.000	+
Bucaramanga, Frigoríficos	13.600	13.800	13.700	=
Buenaventura (Valle del Cauca)	14.000	14.000	14.000	+
Cali, Santa Helena	12.600	13.800	13.225	+
Ibagué, Plaza La 21	12.000	13.000	12.675	=
Manizales, Centro Galerías	9.500	12.000	10.833	=
Medellín, Central Mayorista de Antioquia	13.500	14.700	14.133	=
Medellín, Plaza Minorista José María Villa	12.300	14.210	13.515	=
Montería, Mercado del Sur	12.000	12.000	12.000	=
Pasto, El Potrerillo	12.000	13.000	12.250	=
Popayán, Plaza de mercado del barrio Bolívar	13.200	13.400	13.333	+
Tuluá (Valle del Cauca)	13.000	13.500	13.233	=
Valledupar, Mercado Nuevo	13.000	14.000	13.333	+
Carne de res, punta de anca				
Barranquilla, Barranquillita	16.000	17.000	16.500	=
Barranquilla, Granabastos	16.500	16.800	16.625	=
Bogotá D. C., Frigorífico Ble Ltda.	18.000	20.000	18.667	-
Bogotá D. C., Frigorífico Guadalupe	17.500	18.000	17.833	+
Bogotá D. C., Paloquemao	17.000	17.000	17.000	+
Bucaramanga, Frigoríficos	27.900	28.000	27.950	=
Buenaventura (Valle del Cauca)	16.400	17.600	17.000	=

Cuadro 7. Mercados mayoristas. Precios de venta de carnes (continuación)
2018 (22 al 28 de diciembre)

Productos y mercados	Pesos por kilogramo			
	Mínimo	Máximo	Medio	Tendencia
Carne de res, punta de anca (continuación)				
Cali, Santa Helena	18.000	19.000	18.375	+
Cartagena, Bazaruto	14.800	15.000	14.850	+
Ibagué, Plaza La 21	16.000	17.000	16.500	=
Malambo (Atlántico), Carnes y carnes	25.000	25.000	25.000	=
Manizales, Centro Galerías	16.000	17.000	16.333	=
Medellín, Central Mayorista de Antioquia	26.000	29.000	27.567	=
Medellín, Plaza Minorista José María Villa	26.500	30.100	28.400	+
Montería, Mercado del Sur	15.500	16.000	15.667	=
Pasto, El Potrerillo	15.000	15.000	15.000	=
Popayán, Plaza de mercado del barrio Bolívar	17.000	17.400	17.133	-
Sincelejo, Nuevo Mercado	15.000	15.000	15.000	=
Tuluá (Valle del Cauca)	19.000	19.500	19.250	=
Valledupar, Mercado Nuevo	18.000	18.000	18.000	=
Villavicencio, CAV	15.000	16.000	15.250	=
Carne de res, sobrebarriga				
Barranquilla, Barranquillita	13.000	13.000	13.000	=
Barranquilla, Granabastos	13.000	14.000	13.575	=
Bogotá D. C., Frigorífico Ble Ltda.	12.500	13.000	12.767	+
Bogotá D. C., Frigorífico Guadalupe	12.000	12.500	12.333	-
Bogotá D. C., Paloquemao	12.800	14.000	13.267	+
Bucaramanga, Frigoríficos	16.950	17.000	16.975	=
Buenaventura (Valle del Cauca)	13.000	14.000	13.667	=
Cali, Santa Helena	13.000	14.000	13.500	-
Cartagena, Bazaruto	11.700	11.800	11.775	=
Florencia (Caquetá)	13.000	13.000	13.000	=
Ibagué, Plaza La 21	12.000	13.300	12.425	=
Malambo (Atlántico), Carnes y carnes	15.000	15.000	15.000	=
Manizales, Centro Galerías	12.000	13.000	12.333	=
Medellín, Central Mayorista de Antioquia	14.200	17.100	15.767	=
Medellín, Plaza Minorista José María Villa	14.300	15.150	14.588	+
Montería, Mercado del Sur	11.000	12.000	11.667	=
Neiva, Surabastos	10.000	10.000	10.000	=
Pasto, El Potrerillo	12.000	12.000	12.000	=
Popayán, Plaza de mercado del barrio Bolívar	13.200	13.400	13.333	+
Sincelejo, Nuevo Mercado	11.000	11.000	11.000	=
Tuluá (Valle del Cauca)	14.800	15.000	14.933	=
Valledupar, Mercado Nuevo	13.000	14.000	13.333	+
Villavicencio, CAV	12.000	12.000	12.000	=
Menudencias de pollo				
Armenia, Mercar	3.500	5.000	4.033	=

Productos y mercados	Pesos por kilogramo			
	Mínimo	Máximo	Medio	Tendencia
Menudencias de pollo (continuación)				
Florencia (Caquetá)	1.800	2.000	1.900	+
Ibagué, Plaza La 21	1.100	1.200	1.167	=
Montería, Mercado del Sur	1.500	1.800	1.700	=
Neiva, Surabastos	1.200	1.400	1.333	-
Pasto, El Potrerillo	1.000	1.000	1.000	=
Popayán, Plaza de mercado del barrio Bolívar	1.100	1.200	1.133	=
Villavicencio, CAV	1.000	1.200	1.150	-
Muslos de pollo con rabadilla				
Medellín, Plaza Minorista José María Villa	4.800	5.000	4.900	=
Muslos de pollo sin rabadilla				
Arauca (Arauca)	5.600	5.600	5.600	-
Bogotá D. C., Corabastos	6.000	6.600	6.333	-
Bogotá D. C., Frigorífico Ble Ltda.	7.000	7.600	7.250	-
Bogotá D. C., Frigorífico Guadalupe	6.600	6.800	6.733	-
Bogotá D. C., Paloquemao	7.200	8.000	7.600	-
Bogotá D. C., Plaza Las Flores	5.000	5.400	5.133	-
Bucaramanga, Frigoríficos	7.400	8.000	7.717	=
Medellín, Central Mayorista de Antioquia	7.500	8.500	8.150	=
Pechuga de pollo				
Arauca (Arauca)	6.400	6.500	6.467	=
Armenia, Mercar	8.200	8.400	8.333	=
Barranquilla, Barranquillita	7.200	7.500	7.325	=
Barranquilla, Granabastos	7.700	7.800	7.750	+
Bogotá D. C., Corabastos	7.600	8.000	7.800	-
Bogotá D. C., Frigorífico Ble Ltda.	8.600	9.000	8.900	+
Bogotá D. C., Frigorífico Guadalupe	8.600	8.800	8.667	+
Bogotá D. C., Paloquemao	9.000	9.000	9.000	=
Bogotá D. C., Plaza Las Flores	7.400	8.000	7.667	-
Bucaramanga, Frigoríficos	8.900	9.200	9.033	=
Buenaventura (Valle del Cauca)	8.000	8.800	8.267	+
Cali, Galería Alameda	7.400	8.000	7.667	-
Cali, Santa Helena	7.400	7.800	7.575	-
Cartagena, Bazaruto	7.400	7.600	7.500	=
Florencia (Caquetá)	7.000	7.200	7.100	-
Ibagué, Plaza La 21	7.800	8.000	7.933	=
Manizales, Centro Galerías	7.000	8.000	7.667	=
Medellín, Central Mayorista de Antioquia	8.500	9.700	9.233	-
Medellín, Plaza Minorista José María Villa	7.000	7.200	7.050	=
Montería, Mercado del Sur	7.500	8.000	7.675	+
Neiva, Surabastos	8.000	8.400	8.133	+

Cuadro 7. Mercados mayoristas. Precios de venta de carnes (continuación)
2018 (22 al 28 de diciembre)

Productos y mercados	Pesos por kilogramo			
	Mínimo	Máximo	Medio	Tendencia
Pechuga de pollo (continuación)				
Pasto, El Potrerillo	9.600	10.000	9.800	=
Popayán, Plaza de mercado del barrio Bolívar	8.800	9.200	9.067	=
Santa Marta (Magdalena)	7.300	8.400	7.767	+
Sincelejo, Nuevo Mercado	7.400	7.400	7.400	=
Tuluá (Valle del Cauca)	9.400	10.000	9.667	+
Valledupar, Mercado Nuevo	6.600	7.200	6.933	=
Villavicencio, CAV	7.800	8.000	7.900	=
Pierna pernil con rabadilla				
Arauca (Arauca)	4.100	4.100	4.100	-
Armenia, Mercar	5.200	5.600	5.467	=
Barranquilla, Barranquillita	3.500	3.800	3.650	+
Barranquilla, Granabastos	4.400	4.500	4.450	++
Bogotá D. C., Plaza Las Flores	5.000	5.400	5.200	-
Bucaramanga, Frigoríficos	5.300	5.350	5.317	=
Buenaventura (Valle del Cauca)	4.500	4.600	4.567	+
Cali, Galería Alameda	4.800	5.000	4.933	+
Cali, Santa Helena	4.400	5.000	4.700	-
Cartagena, Bazurto	4.000	4.300	4.175	+
Florencia (Caquetá)	4.900	5.000	4.950	-
Ibagué, Plaza La 21	5.600	5.800	5.733	=
Medellín, Central Mayorista de Antioquia	4.500	5.450	4.983	=
Medellín, Plaza Minorista José María Villa	4.000	4.200	4.050	=
Montería, Mercado del Sur	3.600	4.000	3.850	+
Neiva, Surabastos	5.000	5.400	5.200	=
Pasto, El Potrerillo	5.600	6.000	5.800	-
Santa Marta (Magdalena)	4.100	4.500	4.333	+
Sincelejo, Nuevo Mercado	4.000	4.000	4.000	=
Tuluá (Valle del Cauca)	5.300	5.600	5.500	=
Valledupar, Mercado Nuevo	3.300	3.500	3.433	-
Villavicencio, CAV	5.200	5.600	5.400	=
Pierna pernil sin rabadilla				
Bogotá D. C., Corabastos	6.400	6.600	6.533	-
Bogotá D. C., Frigorífico Ble Ltda.	7.000	7.400	7.200	-
Bogotá D. C., Frigorífico Guadalupe	6.600	7.000	6.867	=
Bogotá D. C., Paloquemao	7.400	8.000	7.800	+
Bogotá D. C., Plaza Las Flores	5.500	6.000	5.767	-
Bucaramanga, Frigoríficos	6.600	7.200	6.950	=
Piernas de pollo (continuación)				
Bogotá D. C., Paloquemao	7.400	8.000	7.800	+
Bogotá D. C., Plaza Las Flores	5.600	6.200	5.933	-
Bucaramanga, Frigoríficos	7.600	8.300	7.917	=
Cali, Santa Helena	5.000	5.600	5.300	-
Cartagena, Bazurto	7.200	7.500	7.400	+
Manizales, Centro Galerías	4.500	5.000	4.733	=
Medellín, Central Mayorista de Antioquia	7.300	7.900	7.567	=
Medellín, Plaza Minorista José María Villa	4.800	5.000	4.850	=
Popayán, Plaza de mercado del barrio Bolívar	6.600	6.800	6.733	+
Tuluá (Valle del Cauca)	6.400	6.800	6.667	=
Valledupar, Mercado Nuevo	5.200	5.400	5.267	+
Pollo entero congelado sin vísceras				
Arauca (Arauca)	6.300	6.400	6.333	-
Barranquilla, Barranquillita	4.400	4.700	4.550	+
Barranquilla, Granabastos	4.700	4.800	4.750	+
Bucaramanga, Frigoríficos	6.500	6.500	6.500	=
Cali, Galería Alameda	5.400	6.000	5.800	+
Cali, Santa Helena	5.400	6.000	5.650	=
Cartagena, Bazurto	4.400	4.500	4.475	=
Medellín, Central Mayorista de Antioquia	6.500	7.100	6.700	=
Montería, Mercado del Sur	4.600	5.000	4.800	+
Popayán, Plaza de mercado del barrio Bolívar	6.800	7.000	6.867	+
Santa Marta (Magdalena)	4.700	5.400	5.033	+
Valledupar, Mercado Nuevo	4.300	4.500	4.400	-
Pollo entero fresco con vísceras				
Ibagué, Plaza La 21	5.600	5.800	5.733	=
Pollo entero fresco sin vísceras				
Armenia, Mercar	6.300	6.400	6.367	=
Bogotá D. C., Corabastos	6.000	6.600	6.333	-
Bogotá D. C., Frigorífico Ble Ltda.	6.200	6.800	6.567	+
Bogotá D. C., Frigorífico Guadalupe	6.000	6.400	6.200	+
Bogotá D. C., Paloquemao	6.800	7.200	7.000	+
Bogotá D. C., Plaza Las Flores	5.600	6.000	5.867	+
Bucaramanga, Frigoríficos	6.500	6.500	6.500	=
Ibagué, Plaza La 21	6.000	7.000	6.333	=
Pasto, El Potrerillo	5.600	5.800	5.667	=
Sincelejo, Nuevo Mercado	5.400	5.400	5.400	=
Tuluá (Valle del Cauca)	7.000	7.200	7.067	+
Villavicencio, CAV	5.800	6.000	5.925	=

Cuadro 7. Mercados mayoristas. Precios de venta de carnes (conclusión)
2018 (22 al 28 de diciembre)

Productos y mercados	Pesos por kilogramo			
	Precios			Tenden-
	Mínimo	Máximo	Medio	cia
Rabadillas de pollo				
Armenia, Mercar	2.100	2.300	2.200	=
Bucaramanga, Frigoríficos	2.650	2.900	2.775	=

TENDENCIAS

---	-
Variación mayor al -20 %	Variación entre 0 % y -10 %
--	=
Variación entre -10 % y -20 %	Variación igual a 0 %

Productos y mercados	Pesos por kilogramo			
	Precios			Tenden-
	Mínimo	Máximo	Medio	cia
Rabadillas de pollo (continuación)				
Manizales, Centro Galerías	1.700	2.000	1.850	=

+	+++
Variación entre 0 % y 10 %	Variación mayor al 20 %
++	n. d.
Variación entre 10 % y 20 %	No determinado

Cuadro 8. Mercados mayoristas. Precios de venta de pescados 2018 (22 al 28 de diciembre)

Productos y mercados	Pesos por kilogramo			Tendencia
	Mínimo	Máximo	Medio	
Almejas con concha				
Cali, Galería Alameda	7.000	9.000	8.000	+
Cali, Santa Helena	7.800	8.200	8.000	+
Medellín, Central Mayorista de Antioquia	7.400	7.900	7.567	=
Almejas sin concha				
Cali, Galería Alameda	13.000	16.400	14.800	=
Cali, Santa Helena	12.700	14.000	13.400	+
Medellín, Central Mayorista de Antioquia	17.000	18.000	17.333	=
Bagre rayado en postas congelado				
Armenia, Mercar	22.000	24.000	23.000	=
Bogotá D. C., Paloquemao	18.000	20.000	19.333	-
Manizales, Centro Galerías	22.000	24.000	23.000	=
Medellín, Central Mayorista de Antioquia	19.000	21.000	20.000	=
Tunja, Complejo de Servicios del Sur	16.000	17.000	16.333	-
Villavicencio, CAV	15.400	16.000	15.850	+
Bagre rayado entero congelado				
Bogotá D. C., Plaza Las Flores	11.200	11.360	11.253	+
Cali, Galería Alameda	20.000	27.000	23.000	+
Cali, Santa Helena	14.500	15.700	15.067	-
Pereira, Mercasa	20.500	21.000	20.750	=
Popayán, Plaza de mercado del barrio Bolívar	17.000	18.000	17.533	+
Santa Marta (Magdalena)	14.000	15.000	14.500	=
Yopal (Casanare)	9.000	9.000	9.000	+
Bagre rayado entero fresco				
Arauca (Arauca)	9.000	9.000	9.000	++
Bogotá D. C., Paloquemao	17.000	17.300	17.100	n.d.
Bogotá D. C., Plaza Las Flores	9.200	9.600	9.467	+
Bucaramanga, Centroabastos	10.400	12.000	11.067	-
Cúcuta, La Nueva Sexta	7.000	10.000	8.667	-
Florencia (Caquetá)	16.000	16.000	16.000	+
Ibagué, Plaza La 21	13.600	13.600	13.600	+
Montería, Mercado del Sur	8.000	9.000	8.500	=
Neiva, Surabastos	8.000	9.600	8.800	n.d.
Santa Marta (Magdalena)	14.000	15.000	14.500	=
Valledupar, Mercado Nuevo	10.000	10.000	10.000	=
Villavicencio, CAV	12.000	12.600	12.150	+
Basa, filete congelado importado				
Bogotá D. C., Corabastos	10.000	11.000	10.500	=
Bogotá D. C., Plaza Las Flores	9.000	9.500	9.333	-
Bucaramanga, Centroabastos	9.000	9.500	9.250	=

Productos y mercados	Pesos por kilogramo			Tendencia
	Mínimo	Máximo	Medio	
Basa, filete congelado importado (continuación)				
Cali, Galería Alameda	10.000	13.000	11.333	-
Cali, Santa Helena	9.500	10.300	9.933	+
Cúcuta, La Nueva Sexta	8.500	8.500	8.500	=
Medellín, Central Mayorista de Antioquia	9.000	10.000	9.500	=
Blanquillo entero fresco				
Bucaramanga, Centroabastos	8.800	9.600	9.067	-
Montería, Mercado del Sur	7.000	8.000	7.333	=
Valledupar, Mercado Nuevo	8.000	8.000	8.000	-
Bocachico criollo fresco				
Arauca (Arauca)	6.000	6.000	6.000	++
Cúcuta, La Nueva Sexta	6.000	7.500	6.917	++
Montería, Mercado del Sur	9.000	9.000	9.000	+
Neiva, Surabastos	8.000	8.000	8.000	=
Santa Marta (Magdalena)	10.000	10.000	10.000	-
Valledupar, Mercado Nuevo	12.000	12.000	12.000	+
Villavicencio, CAV	8.000	10.000	9.500	-
Bocachico importado congelado				
Armenia, Mercar	8.000	8.400	8.200	=
Barranquilla, Barranquillita	7.800	8.000	7.933	=
Cali, Galería Alameda	8.400	10.000	9.133	=
Cali, Santa Helena	7.500	8.000	7.667	-
Cartagena, Bazurto	8.000	8.300	8.125	+
Cúcuta, La Nueva Sexta	7.000	7.500	7.250	=
Manizales, Centro Galerías	6.500	7.000	6.750	=
Medellín, Central Mayorista de Antioquia	8.200	8.500	8.400	=
Montería, Mercado del Sur	7.400	7.600	7.533	+
Pereira, Mercasa	6.400	6.600	6.500	=
Popayán, Plaza de mercado del barrio Bolívar	7.600	7.800	7.667	+
Santa Marta (Magdalena)	7.000	8.000	7.750	+
Sincelejo, Nuevo Mercado	6.500	6.500	6.500	=
Tuluá (Valle del Cauca)	8.000	9.000	8.500	=
Valledupar, Mercado Nuevo	7.250	7.250	7.250	=
Cachama de cultivo fresca				
Arauca (Arauca)	8.000	8.000	8.000	++
Bogotá D. C., Plaza Las Flores	6.000	6.400	6.133	+
Bucaramanga, Centroabastos	7.600	7.600	7.600	=
Cúcuta, La Nueva Sexta	7.000	7.500	7.208	+
Ibagué, Plaza La 21	6.800	7.200	7.067	=
Montería, Mercado del Sur	6.000	7.000	6.250	-
Villavicencio, CAV	7.000	7.000	7.000	=
Yopal (Casanare)	6.000	7.000	6.500	-

Cuadro 8. Mercados mayoristas. Precios de venta de pescados (continuación)
2018 (22 al 28 de diciembre)

Productos y mercados	Pesos por kilogramo			
	Precios			Tenden-
	Mínimo	Máximo	Medio	cia
Calamar anillos				
Bogotá D. C., Corabastos	21.000	22.500	21.625	-
Bogotá D. C., Paloquemao	24.000	24.000	24.000	=
Cali, Galería Alameda	20.000	22.000	21.200	-
Cali, Santa Helena	20.000	22.000	21.000	-
Medellín, Central Mayorista de Antioquia	24.000	24.500	24.167	=
Tuluá (Valle del Cauca)	14.000	15.000	14.500	=
Calamar blanco entero				
Bogotá D. C., Corabastos	12.500	13.000	12.750	+
Cali, Galería Alameda	13.600	15.000	14.200	=
Cali, Santa Helena	12.500	13.800	13.267	-
Tuluá (Valle del Cauca)	10.000	10.000	10.000	+
Calamar morado entero				
Cali, Galería Alameda	14.000	18.000	15.667	+
Cali, Santa Helena	14.500	15.500	14.867	-
Tuluá (Valle del Cauca)	13.000	15.000	14.000	=
Camarón tigre precocido seco				
Bogotá D. C., Paloquemao	36.000	37.000	36.333	+
Cali, Galería Alameda	26.000	33.000	29.000	=
Cali, Santa Helena	29.000	31.000	30.000	+
Medellín, Central Mayorista de Antioquia	35.000	37.000	35.667	=
Popayán, Plaza de mercado del barrio Bolívar	32.000	33.000	32.667	-
Tuluá (Valle del Cauca)	30.000	30.000	30.000	=
Camarón tití precocido seco				
Armenia, Mercar	32.000	32.000	32.000	=
Bogotá D. C., Corabastos	27.500	30.000	28.250	+
Bogotá D. C., Paloquemao	30.000	30.000	30.000	-
Pereira, Mercasa	13.700	14.700	14.200	=
Popayán, Plaza de mercado del barrio Bolívar	18.000	18.600	18.200	-
Santa Marta (Magdalena)	20.000	26.000	23.000	n.d.
Capaz Magdalena fresco				
Tunja, Complejo de Servicios del Sur	13.000	13.500	13.167	++
Cazuela de mariscos (paquete)				
Bogotá D. C., Corabastos	10.000	11.000	10.500	-
Medellín, Central Mayorista de Antioquia	22.000	24.000	23.333	=
Corvina, filete congelado nacional				
Buenaventura (Valle del Cauca)	32.000	34.000	32.667	+
Cali, Galería Alameda	30.000	37.000	34.333	=
Cali, Santa Helena	30.000	34.000	32.000	=

Productos y mercados	Pesos por kilogramo			
	Precios			Tenden-
	Mínimo	Máximo	Medio	cia
Langostino U12				
Bogotá D. C., Paloquemao	71.500	74.000	72.833	-
Cali, Galería Alameda	60.000	70.000	65.000	+
Medellín, Central Mayorista de Antioquia	92.000	94.000	93.333	=
Langostino 16-20				
Bogotá D. C., Corabastos	60.000	64.000	62.000	-
Buenaventura (Valle del Cauca)	44.000	46.000	45.333	-
Cali, Santa Helena	48.000	50.000	49.333	-
Merluza, filete importado				
Armenia, Mercar	13.000	13.000	13.000	=
Cali, Galería Alameda	14.000	15.000	14.333	=
Cali, Santa Helena	10.500	11.000	10.667	+
Medellín, Central Mayorista de Antioquia	10.000	12.000	10.733	=
Merluza, filete nacional				
Bogotá D. C., Corabastos	32.000	33.000	32.250	-
Bogotá D. C., Paloquemao	37.500	37.800	37.650	-
Cali, Galería Alameda	34.000	36.000	35.333	-
Cali, Santa Helena	28.000	31.000	29.333	+
Mojarra lora entera congelada				
Armenia, Mercar	10.000	11.000	10.500	=
Barranquilla, Barranquillita	6.000	6.000	6.000	-
Cartagena, Bazarro	7.200	7.500	7.275	=
Santa Marta (Magdalena)	8.000	8.000	8.000	-
Mojarra lora entera fresca				
Barranquilla, Barranquillita	6.500	6.500	6.500	=
Cartagena, Bazarro	8.000	8.200	8.050	+
Montería, Mercado del Sur	5.000	5.000	5.000	n.d.
Santa Marta (Magdalena)	8.000	8.000	8.000	-
Sincelejo, Nuevo Mercado	6.500	6.500	6.500	=
Valledupar, Mercado Nuevo	7.000	8.000	7.333	=
Nicuro fresco				
Tunja, Complejo de Servicios del Sur	9.000	9.000	9.000	-
Villavicencio, CAV	11.000	12.000	11.500	=
Palmitos de mar				
Bogotá D. C., Corabastos	10.000	10.500	10.250	+
Bogotá D. C., Paloquemao	11.000	12.000	11.333	+
Medellín, Central Mayorista de Antioquia	11.000	13.000	12.133	=
Pargo rojo entero congelado				
Armenia, Mercar	25.000	26.000	25.500	=
Bogotá D. C., Corabastos	23.000	25.000	24.000	-
Cali, Galería Alameda	17.000	19.000	18.000	-

Cuadro 8. Mercados mayoristas. Precios de venta de pescados (continuación)
2018 (22 al 28 de diciembre)

Productos y mercados	Pesos por kilogramo			
	Mínimo	Máximo	Medio	Tendencia
Pargo rojo entero congelado (continuación)				
Cali, Santa Helena	14.500	16.000	15.167	+
Medellín, Central Mayorista de Antioquia	23.000	25.000	23.667	=
Tuluá (Valle del Cauca)	18.000	19.000	18.500	+
Pargo rojo entero fresco				
Cartagena, Bazurto	20.000	22.000	21.000	=
Santa Marta (Magdalena)	16.000	22.000	18.667	n.d.
Valledupar, Mercado Nuevo	24.000	24.000	24.000	=
Pargo rojo platero				
Buenaventura (Valle del Cauca)	20.000	20.000	20.000	=
Cartagena, Bazurto	19.000	20.000	19.667	=
Popayán, Plaza de mercado del barrio Bolívar	18.000	18.600	18.333	-
Santa Marta (Magdalena)	22.000	24.000	23.000	=
Pescado cabezas				
Armenia, Mercar	3.600	3.800	3.700	=
Bogotá D. C., Paloquemao	7.000	7.000	7.000	++
Cali, Galería Alameda	4.500	6.000	5.167	+
Cali, Santa Helena	5.500	6.500	6.000	+
Pereira, Mercasa	2.800	3.000	2.900	=
Popayán, Plaza de mercado del barrio Bolívar	4.000	4.200	4.067	-
Róbalo, filete congelado				
Medellín, Central Mayorista de Antioquia	36.000	40.000	37.333	=
Salmón, filete congelado				
Armenia, Mercar	38.000	40.000	39.000	=
Bogotá D. C., Corabastos	35.000	35.000	35.000	+
Bogotá D. C., Paloquemao	38.000	40.000	39.000	-
Cali, Galería Alameda	36.000	44.000	39.333	+
Cali, Santa Helena	35.000	37.500	36.167	=
Medellín, Central Mayorista de Antioquia	36.000	40.000	38.000	=
Popayán, Plaza de mercado del barrio Bolívar	38.000	38.000	38.000	-
Sierra entera congelada				
Bogotá D. C., Paloquemao	15.000	16.000	15.333	+
Buenaventura (Valle del Cauca)	10.000	12.000	11.000	=
Cali, Galería Alameda	14.000	17.000	15.333	+
Cali, Santa Helena	12.800	13.500	13.100	+
Cartagena, Bazurto	14.000	14.200	14.067	+
Medellín, Central Mayorista de Antioquia	16.000	17.000	16.333	=
Santa Marta (Magdalena)	22.000	24.000	23.333	-
Tilapia, filete congelado				
Bogotá D. C., Corabastos	14.000	14.500	14.125	+
Cali, Galería Alameda	15.000	17.000	16.000	=
Cali, Santa Helena	13.500	14.000	13.833	+
Medellín, Central Mayorista de Antioquia	14.000	15.000	14.333	=
Popayán, Plaza de mercado del barrio Bolívar	12.000	12.800	12.467	-
Tuluá (Valle del Cauca)	14.000	14.800	14.400	=
Tilapia, lomitos				
Medellín, Central Mayorista de Antioquia	7.000	8.000	7.500	=
Tilapia roja entera congelada				
Barranquilla, Barranquillita	8.500	8.500	8.500	++
Cali, Galería Alameda	10.000	11.000	10.667	-
Cali, Santa Helena	10.000	10.500	10.333	+
Cartagena, Bazurto	8.200	8.500	8.300	-
Medellín, Central Mayorista de Antioquia	9.500	11.000	10.333	=
Pasto, El Potrerillo	11.000	12.000	11.333	=
Pereira, Mercasa	8.890	9.500	9.195	=
Popayán, Plaza de mercado del barrio Bolívar	10.000	10.400	10.133	-
Santa Marta (Magdalena)	9.000	10.000	9.667	=
Tuluá (Valle del Cauca)	11.000	11.000	11.000	=
Tilapia roja entera fresca				
Barranquilla, Barranquillita	9.500	10.000	9.750	++
Bogotá D. C., Plaza Las Flores	6.400	6.400	6.400	-
Bucaramanga, Centroabastos	7.600	8.000	7.800	=
Cartagena, Bazurto	8.600	8.900	8.775	=
Cúcuta, La Nueva Sexta	7.500	7.500	7.500	-
Florencia (Caquetá)	10.000	10.000	10.000	=
Ibagué, Plaza La 21	6.800	7.200	7.067	=
Tunja, Complejo de Servicios del Sur	10.000	11.000	10.333	+
Valledupar, Mercado Nuevo	8.000	9.000	8.333	-
Villavicencio, CAV	7.600	8.000	7.900	=
Yopal (Casanare)	6.000	7.000	6.500	-
Toyo blanco, filete congelado				
Bogotá D. C., Paloquemao	15.000	16.000	15.500	+
Cali, Santa Helena	10.000	11.000	10.500	+
Popayán, Plaza de mercado del barrio Bolívar	10.000	10.800	10.267	-
Tuluá (Valle del Cauca)	12.000	12.000	12.000	=
Trucha en corte mariposa				
Armenia, Mercar	13.000	13.000	13.000	=
Bogotá D. C., Corabastos	13.000	13.500	13.125	=
Bogotá D. C., Plaza Las Flores	11.500	12.000	11.667	+

Cuadro 8. Mercados mayoristas. Precios de venta de pescados (conclusión)
2018 (22 al 28 de diciembre)

Productos y mercados	Pesos por kilogramo			Tendencia
	Mínimo	Máximo	Medio	
Trucha en corte mariposa (continuación)				
Cali, Galería Alameda	14.000	16.000	15.000	=
Cali, Santa Helena	14.800	16.500	15.933	-
Manizales, Centro Galerías	14.000	17.000	15.500	=
Medellín, Central Mayorista de Antioquia	14.500	17.000	15.833	=
Pereira, Mercasa	13.000	14.000	13.500	=

TENDENCIAS

---	-
Variación mayor al -20 %	Variación entre 0 % y -10 %
--	=
Variación entre -10 % y -20 %	Variación igual a 0 %

Productos y mercados	Pesos por kilogramo			Tendencia
	Mínimo	Máximo	Medio	
Trucha en corte mariposa (continuación)				
Popayán, Plaza de mercado del barrio Bolívar	16.000	16.200	16.067	-
Trucha entera fresca				
Pasto, El Potrerillo	11.000	12.000	11.667	=

+	+++
Variación entre 0 % y 10 %	Variación mayor al 20 %
++	n. d.
Variación entre 10 % y 20 %	No determinado

BOLETÍN SEMANAL PRECIOS MAYORISTAS

Cuadro 9. Mercados mayoristas. Precios de venta de productos procesados 2018 (22 al 28 de diciembre)

Productos y mercados	Pesos por kilogramo				Tendencia	Productos y mercados	Pesos por kilogramo				Tendencia
	Mínimo	Máximo	Medio				Mínimo	Máximo	Medio		
Aceite girasol						Avena en hojuelas					
Barranquilla, Barranquillita	8.500	8.758	8.633		+	Armenia, Mercar	7.250	7.500	7.389		=
Barranquilla, Granabastos	8.317	9.000	8.538		+	Barranquilla, Barranquillita	7.167	7.453	7.316		+
Cartagena, Bazurto	6.852	6.944	6.921		-	Barranquilla, Granabastos	7.083	7.292	7.206		+
Montería, Mercado del Sur	6.500	7.000	6.771		=	Bogotá D. C., Corabastos	7.408	7.625	7.511		+
Pereira, Mercasa	8.755	9.500	9.128		=	Bogotá D. C., Paloquemao	7.500	7.875	7.681		-
Sincelejo, Nuevo Mercado	6.133	6.250	6.210		=	Bogotá D. C., Plaza España	7.252	7.525	7.376		-
Valledupar, Mercado Nuevo	7.500	8.667	7.889		=	Bucaramanga, Centroabastos	6.833	7.167	7.000		=
Aceite vegetal mezcla						Bucaramanga, Mercados del centro	6.967	7.000	6.989		=
Armenia, Mercar	5.375	5.583	5.492		=	Cali, La Floresta	7.250	8.000	7.583		=
Barranquilla, Barranquillita	4.150	4.392	4.300		+	Cali, Santa Helena	7.000	7.500	7.167		=
Barranquilla, Granabastos	4.083	4.292	4.180		=	Cali, Siloé	7.083	7.500	7.292		=
Bogotá D. C., Corabastos	4.667	5.000	4.833		+	Cartagena, Bazurto	6.771	6.875	6.797		=
Bogotá D. C., Paloquemao	4.792	4.833	4.819		+	Cúcuta, Cenabastos	6.667	6.917	6.833		-
Bogotá D. C., Plaza España	4.350	4.530	4.460		+	Cúcuta, La Nueva Sexta	6.750	7.000	6.833		=
Bucaramanga, Centroabastos	4.347	5.111	4.760		=	Ibagué, Plaza La 21	7.267	7.600	7.408		-
Buenaventura (Valle del Cauca)	4.833	5.430	5.149		=	Neiva, Surabastos	7.500	7.583	7.542		+
Cali, La Floresta	5.400	6.400	5.883		+	Pamplona (Norte de Santander)	6.500	6.667	6.556		=
Cali, Santa Helena	5.400	6.000	5.683		-	Pereira, Mercasa	7.100	7.100	7.100		=
Cali, Siloé	5.800	6.167	5.950		+	Popayán, Plaza de mercado del barrio Bolívar	6.075	6.167	6.108		=
Cartagena, Bazurto	4.333	4.500	4.458		-	Santa Marta (Magdalena)	6.979	7.500	7.161		-
Cúcuta, Cenabastos	4.074	4.630	4.313		+	Sincelejo, Nuevo Mercado	6.667	7.104	6.932		+
Cúcuta, La Nueva Sexta	3.958	4.167	4.063		+	Tuluá (Valle del Cauca)	7.250	7.646	7.483		=
Florencia (Caquetá)	3.792	4.083	3.938		=	Valledupar, Mercado Nuevo	5.167	5.333	5.278		-
Ibagué, Plaza La 21	4.208	4.817	4.558		=	Villavicencio, CAV	7.083	7.396	7.260		=
Manizales, Centro Galerías	4.917	5.800	5.250		=	Avena molida					
Medellín, Central Mayorista de Antioquia	4.500	4.608	4.575		=	Bogotá D. C., Corabastos	7.408	7.625	7.511		+
Medellín, Plaza Minorista José María Villa	5.167	5.417	5.278		+	Bogotá D. C., Paloquemao	7.500	7.875	7.681		-
Montería, Mercado del Sur	4.000	4.333	4.167		-	Bogotá D. C., Plaza España	7.252	7.500	7.364		-
Neiva, Surabastos	4.667	5.417	5.063		+	Cali, La Floresta	7.500	7.813	7.604		+
Pamplona (Norte de Santander)	3.796	3.889	3.858		-	Cali, Santa Helena	7.000	7.500	7.167		+
Pasto, El Potrerillo	3.667	3.917	3.771		=	Cali, Siloé	7.083	7.500	7.292		=
Popayán, Plaza de mercado del barrio Bolívar	3.975	4.125	4.042		=	Ibagué, Plaza La 21	7.267	7.600	7.425		-
Santa Marta (Magdalena)	5.000	5.167	5.042		-	Neiva, Surabastos	7.500	7.583	7.542		+
Sincelejo, Nuevo Mercado	3.833	4.125	3.990		=	Pereira, Mercasa	7.100	7.100	7.100		=
Tuluá (Valle del Cauca)	4.833	5.442	5.141		=	Popayán, Plaza de mercado del barrio Bolívar	6.167	6.250	6.208		=
Valledupar, Mercado Nuevo	4.500	4.750	4.611		=	Tuluá (Valle del Cauca)	7.250	7.646	7.483		=
Villavicencio, CAV	4.333	6.125	5.256		+	Villavicencio, CAV	7.083	7.396	7.260		=
Arveja enlatada						Azúcar morena					
Barranquilla, Barranquillita	5.872	6.052	5.984		+	Bogotá D. C., Corabastos	2.240	2.320	2.275		+
Medellín, Central Mayorista de Antioquia	6.695	6.897	6.769		=	Bogotá D. C., Plaza España	2.264	2.336	2.301		-
Medellín, Plaza Minorista José María Villa	8.333	8.681	8.519		=	Cali, La Floresta	2.960	3.200	3.120		-
Santa Marta (Magdalena)	6.452	6.452	6.452		-	Cali, Santa Helena	2.400	2.440	2.413		-
Valledupar, Mercado Nuevo	8.333	9.306	8.935		=	Cali, Siloé	2.240	2.800	2.520		-
						Ibagué, Plaza La 21	2.112	2.120	2.116		+
						Medellín, Central Mayorista de Antioquia	2.100	2.140	2.120		+

Cuadro 9. Mercados mayoristas. Precios de venta de productos procesados (continuación)
2018 (22 al 28 de diciembre)

Productos y mercados	Pesos por kilogramo			
	Mínimo	Máximo	Medio	Tendencia
Azúcar morena (continuación)				
Medellín, Plaza Minorista José María Villa	2.280	2.360	2.320	+
Pamplona (Norte de Santander)	2.600	2.600	2.600	+
Pasto, El Potrerillo	2.480	2.600	2.540	=
Tuluá (Valle del Cauca)	2.096	2.240	2.154	=
Azúcar refinada				
Barranquilla, Barranquillita	2.180	2.240	2.218	-
Barranquilla, Granabastos	2.146	2.200	2.168	=
Bogotá D. C., Plaza Las Flores	2.080	2.140	2.107	+
Bucaramanga, Centroabastos	2.392	2.500	2.436	=
Bucaramanga, Mercados del centro	2.292	2.604	2.465	=
Cartagena, Bazaruto	2.320	2.400	2.380	+
Cúcuta, Cenabastos	2.520	2.640	2.560	-
Ibagué, Plaza La 21	2.092	2.272	2.161	+
Medellín, Central Mayorista de Antioquia	2.080	2.120	2.105	+
Montería, Mercado del Sur	1.900	1.920	1.910	+
Neiva, Surabastos	1.960	1.980	1.967	=
Pamplona (Norte de Santander)	2.100	2.120	2.107	+
Pasto, El Potrerillo	1.960	2.040	2.000	=
Santa Marta (Magdalena)	2.160	2.200	2.180	-
Sincelejo, Nuevo Mercado	2.344	2.400	2.372	=
Valledupar, Mercado Nuevo	2.120	2.400	2.227	=
Villavicencio, CAV	2.320	2.400	2.360	+
Azúcar sulfitada				
Armenia, Mercar	2.000	2.060	2.033	=
Barranquilla, Barranquillita	1.840	1.872	1.862	=
Barranquilla, Granabastos	1.860	1.882	1.874	=
Bogotá D. C., Corabastos	2.000	2.160	2.075	+
Bogotá D. C., Paloquemao	2.240	2.560	2.400	=
Bogotá D. C., Plaza España	2.001	2.124	2.054	-
Bucaramanga, Centroabastos	2.000	2.100	2.043	-
Bucaramanga, Mercados del centro	2.020	2.100	2.060	-
Buenaventura (Valle del Cauca)	1.950	2.020	1.990	=
Cali, La Floresta	1.880	1.960	1.920	+
Cali, Santa Helena	1.880	1.920	1.900	=
Cali, Siloé	1.900	1.940	1.920	=
Cartagena, Bazaruto	1.760	1.820	1.795	=
Ibagué, Plaza La 21	1.940	1.976	1.959	+
Manizales, Centro Galerías	2.000	2.100	2.050	=
Medellín, Central Mayorista de Antioquia	1.940	1.952	1.948	+
Popayán, Plaza de mercado del barrio Bolívar	1.920	1.960	1.933	-
Santa Marta (Magdalena)	1.880	1.880	1.880	n.d.
Sincelejo, Nuevo Mercado	1.840	1.880	1.855	-
Tuluá (Valle del Cauca)	1.900	1.938	1.916	=
Valledupar, Mercado Nuevo	1.880	1.920	1.907	=
Azúcar sulfitada (continuación)				
Villavicencio, CAV	2.060	2.100	2.080	+
Bocadillo veleño				
Bogotá D. C., Corabastos	236	250	243	+
Villavicencio, CAV	222	231	224	=
Café instantáneo				
Barranquilla, Barranquillita	74.657	76.368	75.348	+
Barranquilla, Granabastos	75.196	76.078	75.784	=
Bogotá D. C., Corabastos	76.471	78.431	77.574	+
Bogotá D. C., Plaza España	70.794	75.147	72.719	+
Buenaventura (Valle del Cauca)	82.549	85.176	83.795	=
Cali, La Floresta	90.000	94.000	92.000	-
Cali, Santa Helena	79.739	81.699	81.046	+
Cali, Siloé	91.667	91.667	91.667	+
Cartagena, Bazaruto	72.549	73.529	73.284	=
Cúcuta, Cenabastos	73.529	77.941	75.490	-
Florencia (Caquetá)	72.353	72.549	72.451	=
Medellín, Central Mayorista de Antioquia	81.438	82.157	81.748	=
Medellín, Plaza Minorista José María Villa	79.085	84.967	81.917	=
Neiva, Surabastos	68.627	70.588	69.935	+
Pamplona (Norte de Santander)	67.157	68.627	67.810	=
Pasto, El Potrerillo	82.353	83.660	83.007	=
Popayán, Plaza de mercado del barrio Bolívar	77.124	80.392	78.649	=
Santa Marta (Magdalena)	78.431	79.902	79.167	+
Sincelejo, Nuevo Mercado	74.510	75.490	75.159	=
Tuluá (Valle del Cauca)	82.353	84.248	83.377	=
Valledupar, Mercado Nuevo	64.706	67.647	66.667	=
Café molido				
Armenia, Mercar	16.300	16.400	16.367	=
Barranquilla, Barranquillita	16.100	17.000	16.510	+
Barranquilla, Granabastos	15.975	16.667	16.344	=
Bogotá D. C., Corabastos	16.000	16.667	16.333	+
Bogotá D. C., Paloquemao	15.250	15.333	15.306	+
Bogotá D. C., Plaza España	15.933	16.067	15.994	+
Bucaramanga, Centroabastos	15.896	16.400	16.232	=
Bucaramanga, Mercados del centro	15.552	16.032	15.861	-
Cali, La Floresta	15.200	16.000	15.600	+
Cali, Santa Helena	14.600	15.000	14.800	=
Cali, Siloé	15.200	15.600	15.400	+
Cartagena, Bazaruto	15.333	15.500	15.417	=
Cúcuta, Cenabastos	16.333	17.000	16.611	+
Florencia (Caquetá)	16.600	16.900	16.750	=
Ibagué, Plaza La 21	17.200	17.800	17.450	=
Manizales, Centro Galerías	15.000	15.600	15.200	=

BOLETÍN SEMANAL PRECIOS MAYORISTAS

Cuadro 9. Mercados mayoristas. Precios de venta de productos procesados (continuación)
2018 (22 al 28 de diciembre)

Productos y mercados	Pesos por kilogramo			
	Mínimo	Máximo	Medio	Tendencia
Café molido (continuación)				
Medellín, Central Mayorista de Antioquia	15.200	15.800	15.450	=
Montería, Mercado del Sur	18.000	18.400	18.133	-
Neiva, Surabastos	16.500	16.667	16.556	+
Popayán, Plaza de mercado del barrio Bolívar	14.960	15.072	15.024	=
Santa Marta (Magdalena)	16.000	17.000	16.656	-
Sincelejo, Nuevo Mercado	17.500	17.833	17.706	=
Tuluá (Valle del Cauca)	14.880	15.032	14.931	=
Valledupar, Mercado Nuevo	16.000	16.333	16.194	=
Villavicencio, CAV	14.933	15.583	15.254	=
Chocolate amargo				
Armenia, Mercar	22.720	23.000	22.840	=
Buenaventura (Valle del Cauca)	21.920	22.954	22.291	+
Cali, La Floresta	21.200	22.000	21.600	+
Cali, Santa Helena	21.200	21.600	21.467	+
Cali, Siloé	21.600	22.000	21.800	=
Ibagué, Plaza La 21	22.400	23.600	23.000	=
Manizales, Centro Galerías	20.000	23.000	21.750	+
Medellín, Central Mayorista de Antioquia	20.784	21.520	21.036	+
Medellín, Plaza Minorista José María Villa	21.200	22.000	21.600	=
Pasto, El Potrerillo	20.800	21.200	21.000	=
Popayán, Plaza de mercado del barrio Bolívar	20.400	20.600	20.493	+
Tuluá (Valle del Cauca)	20.800	21.200	21.000	=
Chocolate dulce				
Barranquilla, Barranquillita	13.680	13.800	13.728	-
Barranquilla, Granabastos	13.580	14.000	13.725	=
Bogotá D. C., Corabastos	9.917	10.083	9.979	+
Bogotá D. C., Plaza España	9.722	10.146	9.887	-
Bucaramanga, Centroabastos	9.270	9.680	9.450	=
Bucaramanga, Mercados del centro	9.600	9.652	9.617	+
Cartagena, Bazurto	13.200	13.500	13.400	=
Cúcuta, Cenabastos	10.583	11.000	10.833	+
Florencia (Caquetá)	9.904	10.252	10.078	=
Ibagué, Plaza La 21	10.500	10.800	10.650	+
Montería, Mercado del Sur	12.000	13.000	12.667	-
Neiva, Surabastos	9.792	10.833	10.208	+
Pamplona (Norte de Santander)	10.000	10.208	10.069	-
Santa Marta (Magdalena)	10.083	10.417	10.194	-
Sincelejo, Nuevo Mercado	13.400	13.800	13.650	=
Valledupar, Mercado Nuevo	11.000	12.000	11.667	=
Villavicencio, CAV	10.129	10.438	10.314	+
Chocolate instantáneo				
Medellín, Central Mayorista de Antioquia	19.284	19.642	19.524	=
Color (bolsita)				
Ibagué, Plaza La 21	24.000	26.000	24.500	=
Medellín, Central Mayorista de Antioquia	17.143	17.619	17.381	=
Medellín, Plaza Minorista José María Villa	16.667	17.262	17.063	=
Neiva, Surabastos	15.625	16.000	15.750	+
Fécula de maíz				
Armenia, Mercar	17.747	18.889	18.179	+
Barranquilla, Barranquillita	17.111	17.331	17.211	+
Barranquilla, Granabastos	16.944	17.333	17.208	+
Bogotá D. C., Corabastos	16.711	17.105	16.842	+
Bucaramanga, Centroabastos	16.513	18.151	17.195	=
Bucaramanga, Mercados del centro	17.500	17.632	17.566	=
Cartagena, Bazurto	16.944	17.361	17.188	-
Cúcuta, Cenabastos	18.056	18.472	18.194	+
Cúcuta, La Nueva Sexta	17.639	18.472	18.056	+
Montería, Mercado del Sur	13.556	14.222	13.889	+
Neiva, Surabastos	18.421	18.421	18.421	+
Pasto, El Potrerillo	15.132	15.263	15.197	=
Popayán, Plaza de mercado del barrio Bolívar	15.789	15.921	15.833	+
Santa Marta (Magdalena)	17.778	17.917	17.847	+
Villavicencio, CAV	16.638	17.336	16.987	-
Frijol enlatado				
Medellín, Central Mayorista de Antioquia	9.167	10.395	9.724	=
Medellín, Plaza Minorista José María Villa	9.483	9.483	9.483	=
Galletas dulces redondas con crema				
Barranquilla, Barranquillita	12.048	12.651	12.359	=
Barranquilla, Granabastos	12.279	12.450	12.352	-
Bogotá D. C., Plaza España	11.407	11.910	11.705	+
Bucaramanga, Centroabastos	11.928	12.410	12.169	=
Bucaramanga, Mercados del centro	12.369	12.450	12.423	=
Cartagena, Bazurto	9.375	9.583	9.462	=
Cúcuta, Cenabastos	12.407	12.407	12.407	=
Cúcuta, La Nueva Sexta	12.200	12.355	12.278	=
Ibagué, Plaza La 21	9.833	10.167	10.021	=
Pamplona (Norte de Santander)	11.890	12.200	11.993	=
Santa Marta (Magdalena)	10.000	10.000	10.000	=
Sincelejo, Nuevo Mercado	8.889	9.931	9.476	=

Cuadro 9. Mercados mayoristas. Precios de venta de productos procesados (continuación)
2018 (22 al 28 de diciembre)

Productos y mercados	Pesos por kilogramo				Tendencia	Productos y mercados	Pesos por kilogramo				Tendencia
	Mínimo	Máximo	Medio				Mínimo	Máximo	Medio		
Galletas saladas						Gelatina					
Barranquilla, Barranquillita	11.750	11.999	11.835		-	(continuación)					
Barranquilla, Granabastos	11.111	11.361	11.228		=	Pasto, El Potrerillo	20.833	21.875	21.354		=
Bogotá D. C., Corabastos	9.524	10.053	9.854		+	Pereira, Mercasa	22.250	22.250	22.250		=
Bogotá D. C., Paloquemao	9.259	9.524	9.436		+	Popayán, Plaza de mercado del barrio Bolívar	26.042	27.188	26.597		=
Bogotá D. C., Plaza España	10.053	10.582	10.273		-	Santa Marta (Magdalena)	23.750	26.250	25.130		=
Bucaramanga, Centroabastos	9.544	10.159	9.852		=	Tuluá (Valle del Cauca)	20.885	22.031	21.563		=
Bucaramanga, Mercados del centro	9.921	10.952	10.582		=	Valledupar, Mercado Nuevo	21.875	22.396	22.049		=
Buenaventura (Valle del Cauca)	9.709	11.111	10.600		-						
Cali, La Floresta	10.450	10.794	10.679		-	Harina de trigo					
Cali, Santa Helena	9.921	10.476	10.185		-	Armenia, Mercar	1.920	2.000	1.960		=
Cali, Siloé	10.476	11.111	10.794		=	Barranquilla, Barranquillita	1.306	1.390	1.345		=
Cartagena, Bazaruto	7.576	7.670	7.599		=	Barranquilla, Granabastos	1.338	1.356	1.346		=
Cúcuta, Cenabastos	11.528	12.153	11.736		=	Bogotá D. C., Corabastos	1.800	1.920	1.870		+
Cúcuta, La Nueva Sexta	7.704	7.783	7.731		=	Bogotá D. C., Paloquemao	1.840	1.880	1.863		-
Florencia (Caquetá)	10.347	11.042	10.694		=	Bogotá D. C., Plaza España	1.783	1.840	1.815		-
Ibagué, Plaza La 21	9.269	10.615	9.670		+	Bucaramanga, Centroabastos	2.240	2.296	2.272		=
Manizales, Centro Galerías	10.972	11.667	11.245		=	Bucaramanga, Mercados del centro	2.232	2.320	2.283		=
Medellín, Central Mayorista de Antioquia	8.306	9.854	8.987		=	Buenaventura (Valle del Cauca)	1.576	1.720	1.632		=
Medellín, Plaza Minorista José María Villa	9.921	10.053	9.965		=	Cali, La Floresta	2.900	3.200	3.033		+
Neiva, Surabastos	10.833	11.111	10.972		-	Cali, Santa Helena	2.600	3.000	2.800		+
Pamplona (Norte de Santander)	10.556	10.833	10.741		=	Cali, Siloé	2.720	2.960	2.840		+
Pasto, El Potrerillo	10.185	10.450	10.317		=	Cartagena, Bazaruto	1.440	1.480	1.470		+
Pereira, Mercasa	9.617	9.617	9.617		=	Cúcuta, Cenabastos	1.700	1.800	1.767		-
Popayán, Plaza de mercado del barrio Bolívar	9.921	10.185	10.053		=	Cúcuta, La Nueva Sexta	1.700	1.800	1.767		-
Santa Marta (Magdalena)	7.576	7.633	7.611		-	Florencia (Caquetá)	1.680	1.800	1.740		=
Tuluá (Valle del Cauca)	10.185	10.569	10.335		=	Ibagué, Plaza La 21	1.864	1.976	1.915		=
Valledupar, Mercado Nuevo	10.694	11.111	10.880		=	Manizales, Centro Galerías	1.600	1.800	1.690		=
Villavicencio, CAV	9.854	10.582	10.311		=	Medellín, Central Mayorista de Antioquia	2.712	2.808	2.760		=
						Medellín, Plaza Minorista José María Villa	2.920	2.960	2.947		=
						Montería, Mercado del Sur	1.460	1.500	1.480		-
						Neiva, Surabastos	1.680	1.680	1.680		=
						Pamplona (Norte de Santander)	1.800	1.900	1.850		+
						Pasto, El Potrerillo	1.680	1.760	1.733		=
						Pereira, Mercasa	2.780	2.780	2.780		=
						Popayán, Plaza de mercado del barrio Bolívar	1.432	1.504	1.459		=
						Santa Marta (Magdalena)	1.520	1.600	1.570		+
						Sincelejo, Nuevo Mercado	1.280	1.318	1.290		=
						Tuluá (Valle del Cauca)	1.624	1.664	1.646		=
						Valledupar, Mercado Nuevo	1.667	1.750	1.722		=
						Villavicencio, CAV	1.680	1.752	1.708		=
						Harina precocida de maíz					
						Arauca (Arauca)	3.917	3.917	3.917		=
						Armenia, Mercar	2.833	3.100	2.950		=
						Barranquilla, Barranquillita	2.017	2.250	2.131		=
						Barranquilla, Granabastos	1.996	2.025	2.011		=
						Bogotá D. C., Corabastos	2.750	2.792	2.771		=

BOLETÍN SEMANAL PRECIOS MAYORISTAS

Cuadro 9. Mercados mayoristas. Precios de venta de productos procesados (continuación)
2018 (22 al 28 de diciembre)

Productos y mercados	Pesos por kilogramo				Tendencia	Productos y mercados	Pesos por kilogramo				Tendencia
	Mínimo	Máximo	Medio				Mínimo	Máximo	Medio		
Harina precocida de maíz (continuación)						Jugo instantáneo (sobre) (continuación)					
Bogotá D. C., Plaza España	2.768	2.917	2.823	-		Medellín, Plaza Minorista José María Villa	39.000	40.000	39.444	=	
Bucaramanga, Centroabastos	2.250	2.375	2.292	=		Pasto, El Potrerillo	38.333	40.000	39.444	+	
Bucaramanga, Mercados del centro	2.136	2.240	2.184	=		Popayán, Plaza de mercado del barrio Bolívar	40.333	42.000	41.111	=	
Buenaventura (Valle del Cauca)	2.672	2.960	2.811	+		Santa Marta (Magdalena)	34.444	34.444	34.444	=	
Cali, La Floresta	3.125	3.333	3.194	+		Sincelejo, Nuevo Mercado	31.667	32.222	32.014	=	
Cali, Santa Helena	2.800	3.200	3.000	=		Tuluá (Valle del Cauca)	40.000	41.667	40.667	=	
Cali, Siloé	3.125	3.333	3.229	+		Valledupar, Mercado Nuevo	38.333	40.000	39.444	=	
Cartagena, Bazurto	2.667	2.917	2.833	=		Villavicencio, CAV	40.667	41.667	41.083	=	
Cúcuta, Cenabastos	2.100	2.200	2.142	-		Lomitos de atún en lata					
Cúcuta, La Nueva Sexta	2.100	2.100	2.100	-		Armenia, Mercar	20.180	20.588	20.452	=	
Ibagué, Plaza La 21	1.833	2.192	2.044	+		Barranquilla, Barranquillita	26.438	26.992	26.756	+	
Manizales, Centro Galerías	2.875	3.125	2.948	=		Barranquilla, Granabastos	26.042	26.745	26.396	=	
Montería, Mercado del Sur	2.667	2.833	2.771	-		Bogotá D. C., Corabastos	18.873	19.608	19.289	-	
Neiva, Surabastos	2.833	2.917	2.875	+		Bogotá D. C., Plaza España	21.109	21.961	21.553	-	
Pamplona (Norte de Santander)	2.100	2.150	2.133	-		Bucaramanga, Centroabastos	20.202	21.471	20.713	=	
Pasto, El Potrerillo	1.917	2.000	1.972	+		Bucaramanga, Mercados del centro	21.238	21.471	21.354	=	
Pereira, Mercasa	2.640	2.640	2.640	=		Buenaventura (Valle del Cauca)	23.536	24.286	23.940	=	
Popayán, Plaza de mercado del barrio Bolívar	1.680	1.760	1.733	=		Cali, La Floresta	12.255	13.480	12.663	+	
Santa Marta (Magdalena)	2.167	2.167	2.167	n.d.		Cali, Santa Helena	17.059	17.770	17.492	-	
Sincelejo, Nuevo Mercado	2.658	2.833	2.727	=		Cali, Siloé	16.471	17.059	16.765	=	
Tuluá (Valle del Cauca)	2.592	2.720	2.643	=		Cartagena, Bazurto	24.740	24.870	24.783	=	
Valledupar, Mercado Nuevo	2.083	2.125	2.097	=		Cúcuta, Cenabastos	19.853	20.588	20.139	+	
Villavicencio, CAV	1.960	2.040	2.002	=		Cúcuta, La Nueva Sexta	19.730	19.853	19.812	=	
Jugo de frutas						Medellín, Central Mayorista de Antioquia	18.897	18.995	18.961	=	
Barranquilla, Barranquillita	5.597	5.969	5.775	+		Medellín, Plaza Minorista José María Villa	18.995	19.363	19.118	=	
Barranquilla, Granabastos	5.535	5.922	5.694	=		Montería, Mercado del Sur	23.407	25.245	24.234	+	
Bucaramanga, Centroabastos	5.543	6.008	5.775	=		Neiva, Surabastos	20.588	20.588	20.588	+	
Bucaramanga, Mercados del centro	5.814	6.047	5.956	=		Pamplona (Norte de Santander)	19.608	20.221	19.812	=	
Cartagena, Bazurto	4.961	5.426	5.155	=		Pasto, El Potrerillo	18.333	18.571	18.492	=	
Santa Marta (Magdalena)	5.736	5.891	5.814	-		Pereira, Mercasa	20.588	21.353	20.971	=	
Sincelejo, Nuevo Mercado	5.488	6.016	5.705	-		Popayán, Plaza de mercado del barrio Bolívar	20.833	21.429	21.071	+	
Valledupar, Mercado Nuevo	5.271	5.581	5.426	=		Sincelejo, Nuevo Mercado	18.382	18.382	18.382	=	
Jugo instantáneo (sobre)						Tuluá (Valle del Cauca)	20.221	20.882	20.564	=	
Armenia, Mercar	33.333	33.889	33.519	=		Villavicencio, CAV	19.485	21.078	20.241	+	
Barranquilla, Barranquillita	33.611	35.000	34.319	+		Maíz enlatado					
Barranquilla, Granabastos	33.333	35.278	34.306	-		Medellín, Central Mayorista de Antioquia	10.127	10.513	10.303	=	
Bogotá D. C., Corabastos	40.000	43.333	41.250	-		Manteca					
Bogotá D. C., Paloquemao	45.000	46.667	46.111	=		Armenia, Mercar	4.770	4.900	4.823	=	
Bogotá D. C., Plaza España	39.000	40.000	39.667	-		Buenaventura (Valle del Cauca)	3.640	3.800	3.747	+	
Buenaventura (Valle del Cauca)	41.307	41.667	41.436	=		Cúcuta, Cenabastos	6.000	6.417	6.208	+	
Cali, La Floresta	43.333	48.333	45.000	+		Cúcuta, La Nueva Sexta	5.833	6.000	5.917	=	
Cali, Santa Helena	41.667	45.000	42.778	+							
Cali, Siloé	43.333	46.667	45.000	+							
Cartagena, Bazurto	32.778	33.333	33.194	=							
Ibagué, Plaza La 21	33.056	34.167	33.576	=							
Medellín, Central Mayorista de Antioquia	39.333	40.667	40.167	=							

Cuadro 9. Mercados mayoristas. Precios de venta de productos procesados (continuación)
2018 (22 al 28 de diciembre)

Productos y mercados	Pesos por kilogramo			
	Mínimo	Máximo	Medio	Tendencia
Manteca (continuación)				
Florencia (Caquetá)	3.500	3.800	3.650	=
Ibagué, Plaza La 21	3.540	4.100	3.780	-
Manizales, Centro Galerías	6.960	7.400	7.187	=
Neiva, Surabastos	4.000	4.200	4.100	+
Pamplona (Norte de Santander)	5.417	6.000	5.639	-
Pereira, Mercasa	5.540	5.540	5.540	=
Popayán, Plaza de mercado del barrio Bolívar	4.000	4.090	4.030	-
Tuluá (Valle del Cauca)	5.560	5.700	5.630	=
Villavicencio, CAV	4.500	4.800	4.640	=
Margarina				
Armenia, Mercar	14.700	15.000	14.867	=
Barranquilla, Barranquillita	12.000	12.583	12.292	=
Barranquilla, Granabastos	11.917	12.333	12.083	=
Bogotá D. C., Corabastos	9.800	10.400	10.100	+
Bogotá D. C., Plaza España	8.994	9.620	9.411	-
Bucaramanga, Mercados del centro	10.530	11.000	10.765	=
Buenaventura (Valle del Cauca)	16.640	16.800	16.695	=
Cali, La Floresta	16.800	17.600	17.200	+
Cali, Siloé	15.200	15.600	15.400	=
Ibagué, Plaza La 21	6.900	7.900	7.445	+
Manizales, Centro Galerías	14.400	14.400	14.400	=
Medellín, Central Mayorista de Antioquia	10.200	10.400	10.307	=
Medellín, Plaza Minorista José María Villa	12.300	12.500	12.433	=
Neiva, Surabastos	7.000	7.500	7.300	-
Pamplona (Norte de Santander)	8.400	8.400	8.400	+
Popayán, Plaza de mercado del barrio Bolívar	16.700	16.880	16.793	+
Santa Marta (Magdalena)	12.083	12.167	12.125	=
Tuluá (Valle del Cauca)	16.320	16.600	16.473	=
Mayonesa doy pack				
Armenia, Mercar	18.979	19.375	19.181	+
Barranquilla, Barranquillita	10.778	11.333	11.021	+
Bucaramanga, Centroabastos	8.750	9.500	9.083	=
Bucaramanga, Mercados del centro	8.708	9.000	8.889	=
Buenaventura (Valle del Cauca)	15.167	16.000	15.410	+
Cali, La Floresta	18.000	19.000	18.667	=
Cali, Santa Helena	18.000	19.000	18.667	-
Cali, Siloé	12.000	12.667	12.333	=
Cartagena, Bazaruto	11.944	12.778	12.431	=
Ibagué, Plaza La 21	8.750	9.000	8.875	-
Manizales, Centro Galerías	15.000	16.000	15.472	=
Medellín, Central Mayorista de Antioquia	13.542	14.375	13.958	=
Popayán, Plaza de mercado del barrio Bolívar	16.771	20.250	18.566	=

Productos y mercados	Pesos por kilogramo			
	Mínimo	Máximo	Medio	Tendencia
Mayonesa doy pack (continuación)				
Santa Marta (Magdalena)	8.170	9.118	8.513	=
Tuluá (Valle del Cauca)	14.896	17.583	16.141	+
Valledupar, Mercado Nuevo	19.063	20.000	19.410	=
Villavicencio, CAV	10.417	10.833	10.639	+
Mostaza doy pack				
Cartagena, Bazaruto	16.667	17.917	17.188	=
Panela cuadrada blanca				
Barranquilla, Barranquillita	2.389	2.833	2.603	+
Barranquilla, Granabastos	2.200	2.422	2.319	=
Bucaramanga, Centroabastos	2.171	2.214	2.200	=
Bucaramanga, Mercados del centro	2.186	2.429	2.281	+
Cartagena, Bazaruto	1.714	1.714	1.714	=
Güepsa (Santander)	1.500	1.550	1.521	+
Ibagué, Plaza La 21	1.639	1.722	1.696	=
Medellín, Central Mayorista de Antioquia	2.200	2.708	2.460	-
Moniquirá (Boyacá)	1.450	1.500	1.492	-
Santana (Boyacá)	1.500	1.552	1.544	-
Sincelejo, Nuevo Mercado	2.200	2.260	2.218	=
Tunja, Complejo de Servicios del Sur	1.875	2.000	1.958	-
Valledupar, Mercado Nuevo	2.111	2.389	2.241	=
Vélez (Santander)	1.500	1.550	1.517	-
Panela cuadrada morena				
Ancuya (Nariño)	1.400	1.450	1.413	-
Bogotá D. C., Corabastos	2.200	2.200	2.200	-
Bogotá D. C., Paloquemao	2.100	2.150	2.117	-
Bogotá D. C., Plaza España	1.942	2.000	1.966	+
Bogotá D. C., Plaza Las Flores	2.100	2.250	2.200	+
Bucaramanga, Centroabastos	2.200	2.267	2.233	=
Bucaramanga, Mercados del centro	2.300	2.400	2.356	=
Caparrapí (Cundinamarca)	1.400	1.500	1.417	-
Consacá (Nariño)	1.400	1.500	1.413	+
Cúcuta, Cenabastos	1.984	2.083	2.050	-
Cúcuta, La Nueva Sexta	1.786	1.984	1.885	=
Florencia (Caquetá)	1.967	2.000	1.983	+
Güepsa (Santander)	1.467	1.517	1.488	+
Moniquirá (Boyacá)	1.420	1.481	1.467	+
Montería, Mercado del Sur	1.786	2.000	1.881	+
Neiva, Surabastos	2.000	2.100	2.067	+
Nocaima (Cundinamarca)	1.450	1.500	1.475	-
Pamplona (Norte de Santander)	1.928	2.061	1.973	-
Pasto, El Potrerillo	1.600	1.600	1.600	=
Popayán, Plaza de mercado del barrio Bolívar	2.500	2.667	2.611	=
Santa Marta (Magdalena)	2.133	2.400	2.233	=
Santana (Boyacá)	1.464	1.633	1.512	-
Tuluá (Valle del Cauca)	3.142	3.275	3.203	=

Cuadro 9. Mercados mayoristas. Precios de venta de productos procesados (continuación)
2018 (22 al 28 de diciembre)

Productos y mercados	Pesos por kilogramo			
	Mínimo	Máximo	Medio	Tendencia
Panela cuadrada morena (continuación)				
Vélez (Santander)	1.450	1.517	1.472	-
Villavicencio, CAV	2.300	2.500	2.425	-
Villeta (Cundinamarca)	1.400	1.600	1.525	-
Panela en pastilla				
Caparrapí (Cundinamarca)	1.438	1.500	1.469	-
Nocaima (Cundinamarca)	1.500	1.600	1.542	-
Villeta (Cundinamarca)	1.563	1.625	1.594	-
Panela redonda blanca				
Medellín, Central Mayorista de Antioquia	1.800	1.850	1.825	+
Sincelejo, Nuevo Mercado	2.286	2.357	2.321	=
Panela redonda morena				
Ancuya (Nariño)	1.400	1.500	1.463	+
Armenia, Mercar	3.000	3.042	3.028	+
Buenaventura (Valle del Cauca)	1.542	1.625	1.583	=
Cali, La Floresta	2.500	2.708	2.569	+
Cali, Santa Helena	2.600	2.750	2.667	+
Cali, Siloé	3.083	3.208	3.146	-
Caparrapí (Cundinamarca)	1.400	1.400	1.400	-
Manizales, Centro Galerías	2.208	2.500	2.323	=
Medellín, Central Mayorista de Antioquia	2.000	2.083	2.042	+
Medellín, Plaza Minorista José María Villa	2.042	2.083	2.069	=
Montería, Mercado del Sur	1.700	2.000	1.800	+
Pereira, Mercasa	2.833	3.100	2.967	=
Sandoná (Nariño)	1.450	1.500	1.463	+
Sonsón (Antioquia)	2.000	2.000	2.000	=
Tuluá (Valle del Cauca)	3.000	3.108	3.048	=
Yolombó (Antioquia)	1.667	1.750	1.686	-
Pastas alimenticias				
Arauca (Arauca)	2.600	2.600	2.600	+
Armenia, Mercar	5.000	5.200	5.067	=
Barranquilla, Barranquillita	4.933	5.383	5.150	=
Barranquilla, Granabastos	4.750	4.917	4.846	=
Bogotá D. C., Corabastos	5.167	5.500	5.354	+
Bogotá D. C., Paloquemao	5.833	6.000	5.944	+
Bogotá D. C., Plaza España	5.416	5.417	5.417	-
Bogotá D. C., Plaza Las Flores	5.417	5.833	5.694	+
Bucaramanga, Centroabastos	4.160	4.200	4.187	=
Bucaramanga, Mercados del centro	4.120	4.320	4.220	=
Buenaventura (Valle del Cauca)	3.750	4.188	3.906	-
Cali, La Floresta	5.000	5.417	5.139	+
Cali, Santa Helena	5.000	5.333	5.178	+
Cali, Siloé	4.375	4.792	4.583	+
Cartagena, Bazurto	3.667	4.167	3.958	=
Pastas alimenticias (continuación)				
Cúcuta, Cenabastos	3.083	3.333	3.194	-
Cúcuta, La Nueva Sexta	3.083	3.333	3.194	+
Florencia (Caquetá)	2.500	2.667	2.583	=
Ibagué, Plaza La 21	5.700	5.792	5.747	+
Manizales, Centro Galerías	5.167	5.400	5.256	=
Medellín, Central Mayorista de Antioquia	5.150	5.433	5.229	=
Medellín, Plaza Minorista José María Villa	5.333	5.500	5.444	=
Montería, Mercado del Sur	3.840	4.000	3.900	-
Neiva, Surabastos	5.667	5.750	5.694	+
Pamplona (Norte de Santander)	3.000	3.250	3.139	-
Pasto, El Potrerillo	4.688	4.792	4.757	=
Pereira, Mercasa	4.680	4.680	4.680	=
Popayán, Plaza de mercado del barrio Bolívar	4.650	4.667	4.661	=
Santa Marta (Magdalena)	3.680	3.680	3.680	-
Sincelejo, Nuevo Mercado	3.600	3.840	3.730	=
Tuluá (Valle del Cauca)	5.133	5.333	5.221	=
Villavicencio, CAV	5.500	5.667	5.611	-
Sal yodada				
Armenia, Mercar	1.072	1.096	1.083	+
Barranquilla, Barranquillita	724	952	848	+
Barranquilla, Granabastos	952	1.016	990	=
Bogotá D. C., Corabastos	540	580	560	+
Bogotá D. C., Paloquemao	630	640	637	+
Bogotá D. C., Plaza España	898	975	939	-
Bucaramanga, Centroabastos	950	1.020	988	=
Bucaramanga, Mercados del centro	990	1.050	1.013	=
Buenaventura (Valle del Cauca)	720	728	725	=
Cali, La Floresta	1.040	1.080	1.053	=
Cali, Santa Helena	960	1.040	1.000	=
Cali, Siloé	1.000	1.080	1.040	+
Cartagena, Bazurto	560	576	564	=
Cúcuta, Cenabastos	1.025	1.050	1.042	=
Cúcuta, La Nueva Sexta	1.025	1.050	1.042	=
Ibagué, Plaza La 21	1.088	1.136	1.108	+
Manizales, Centro Galerías	1.040	1.120	1.092	=
Medellín, Central Mayorista de Antioquia	1.024	1.048	1.036	=
Medellín, Plaza Minorista José María Villa	1.056	1.080	1.072	=
Montería, Mercado del Sur	920	1.000	960	+
Neiva, Surabastos	1.080	1.120	1.107	=
Pamplona (Norte de Santander)	1.050	1.050	1.050	=
Pasto, El Potrerillo	881	905	897	+
Pereira, Mercasa	880	890	885	=
Popayán, Plaza de mercado del barrio Bolívar	984	1.000	992	=

Cuadro 9. Mercados mayoristas. Precios de venta de productos procesados (conclusión) 2018 (22 al 28 de diciembre)

Productos y mercados	Pesos por kilogramo			
	Precios			Tenden-
	Mínimo	Máximo	Medio	cia
Sal yodada				
(continuación)				
Santa Marta (Magdalena)	1.040	1.040	1.040	+
Sincelejo, Nuevo Mercado	880	944	910	=
Tuluá (Valle del Cauca)	976	1.000	992	=
Tunja, Complejo de Servicios del Sur	560	580	573	-
Valledupar, Mercado Nuevo	920	960	933	=
Villavicencio, CAV	900	975	944	=

Salsa de tomate doy pack

Armenia, Mercar	16.750	17.083	16.924	=
Barranquilla, Barranquillita	10.947	11.333	11.087	+
Bucaramanga, Centroabastos	7.354	8.000	7.618	=
Bucaramanga, Mercados del centro	7.396	7.708	7.535	=
Buenaventura (Valle del Cauca)	12.500	13.125	12.847	+
Cali, La Floresta	14.167	14.583	14.444	-
Cali, Santa Helena	13.000	14.583	14.056	=
Cali, Siloé	12.000	12.667	12.333	=
Cartagena, Bazarro	14.583	15.417	14.896	-
Ibagué, Plaza La 21	7.100	7.750	7.525	=
Manizales, Centro Galerías	12.917	13.333	13.083	=
Medellín, Central Mayorista de Antioquia	11.250	12.083	11.736	=
Medellín, Plaza Minorista José María Villa	12.500	13.542	13.056	=
Montería, Mercado del Sur	10.417	11.250	11.042	+
Pasto, El Potrerillo	12.500	13.056	12.778	=
Popayán, Plaza de mercado del barrio Bolívar	12.292	15.083	13.635	=
Santa Marta (Magdalena)	8.170	8.824	8.440	=
Sincelejo, Nuevo Mercado	10.667	11.111	10.944	=
Tuluá (Valle del Cauca)	14.583	15.625	15.104	=
Valledupar, Mercado Nuevo	17.500	19.167	18.056	=
Villavicencio, CAV	10.417	10.833	10.639	+

Sardinas en lata

Armenia, Mercar	9.608	9.804	9.717	+
Barranquilla, Barranquillita	7.043	7.108	7.067	=
Barranquilla, Granabastos	6.887	7.118	6.988	=
Bogotá D. C., Corabastos	9.020	9.275	9.181	-
Bogotá D. C., Plaza España	8.447	8.835	8.641	+
Buenaventura (Valle del Cauca)	7.176	7.779	7.436	-

TENDENCIAS

---	-
Variación mayor al -20 %	Variación entre 0 % y -10 %
--	=
Variación entre -10 % y -20 %	Variación igual a 0 %

Productos y mercados	Pesos por kilogramo			
	Precios			Tenden-
	Mínimo	Máximo	Medio	cia
Sardinas en lata				
(continuación)				
Cali, La Floresta	8.333	8.578	8.461	+
Cali, Santa Helena	7.402	8.000	7.644	-
Cali, Siloé	7.059	7.294	7.176	+
Cartagena, Bazarro	6.471	6.618	6.552	=
Cúcuta, Cenabastos	9.559	9.853	9.755	+
Cúcuta, La Nueva Sexta	8.137	9.706	9.167	=
Manizales, Centro Galerías	8.588	8.706	8.647	=
Medellín, Central Mayorista de Antioquia	7.471	7.657	7.575	=
Medellín, Plaza Minorista José María Villa	6.765	6.863	6.797	=
Montería, Mercado del Sur	6.765	7.059	6.887	-
Pamplona (Norte de Santander)	8.333	8.824	8.497	+
Pasto, El Potrerillo	7.157	7.255	7.206	+
Pereira, Mercasa	8.725	8.753	8.739	=
Popayán, Plaza de mercado del barrio Bolívar	7.696	7.941	7.820	=
Santa Marta (Magdalena)	6.824	7.255	7.039	-
Sincelejo, Nuevo Mercado	6.863	7.250	7.056	=
Tuluá (Valle del Cauca)	8.431	8.564	8.511	=
Villavicencio, CAV	9.618	9.951	9.824	+

Sopa de pollo (caja)

Bogotá D. C., Corabastos	44.160	46.296	45.637	-
Bogotá D. C., Paloquemao	42.735	45.584	44.302	n.d.
Bogotá D. C., Plaza España	41.923	42.735	42.322	-

Vinagre

Barranquilla, Barranquillita	1.392	1.500	1.452	+
Barranquilla, Granabastos	1.575	1.625	1.593	=
Bucaramanga, Centroabastos	1.792	1.900	1.842	=
Bucaramanga, Mercados del centro	1.725	2.333	1.931	-
Cartagena, Bazarro	2.500	2.583	2.521	=
Cúcuta, Cenabastos	1.417	1.542	1.486	+
Cúcuta, La Nueva Sexta	1.500	1.667	1.597	=
Pamplona (Norte de Santander)	1.500	1.583	1.556	+
Santa Marta (Magdalena)	1.083	1.200	1.163	-
Sincelejo, Nuevo Mercado	2.383	2.458	2.419	=
Valledupar, Mercado Nuevo	1.000	1.083	1.056	=

+	+++
Variación entre 0 % y 10 %	Variación mayor al 20 %
++	n. d.
Variación entre 10 % y 20 %	No determinado



@DANE_Colombia



/DANEColombia



/DANEColombia

SIPSA Sistema de Información de Precios y Abastecimiento del Sector Agropecuario