

Comportamiento de los precios

Cayó oferta de pimentón y papa



Fuente: DANE.

El Departamento Administrativo Nacional de Estadística (DANE), por medio del Sistema de Información de Precios y Abastecimiento del Sector Agropecuario (SIPSA), comunicó que durante la semana del 18 al 24 de octubre de 2014 aumentaron las cotizaciones de las verduras y los tubérculos, mientras que bajaron las de las frutas.

En el caso de las verduras se incrementaron los precios del pimentón, la habichuela, los tomates chonto y larga vida, el frijol verde y la arveja verde en vaina. En el caso del pimentón, se registró una reducción en la oferta procedente de Santander y Valle del Cauca, donde las lluvias afectaron la recolección.

En cuanto a los tubérculos, subió la cotización de las papas parda pastusa, nevada y capira, el plátano hartón maduro y la yuca ICA. En el caso de la papa pastusa se redujo la oferta recibida desde el altiplano cundiboyacense, donde se redujeron las cosechas.

En el grupo de las frutas frescas cayeron los precios de la papaya Maradol, el maracuyá, la piña gold, el mango

Tommy, la mandarina común, la patilla, el limón común, la granadilla y la mandarina arrayana. Se registró una reducción de la producción de papaya Maradol en La Unión (Valle del Cauca) y San Alberto (Cesar), lo que ocasionó la baja de la cotización.

Informe de contexto

Importación de pescados en el país

La importación de pescados a Colombia se encuentra regulada por la Resolución 3336 de 2004 del ICA, en donde se especifican las diferentes medidas para importación y exportación, así como las especies que se encuentran exentas de los requisitos.

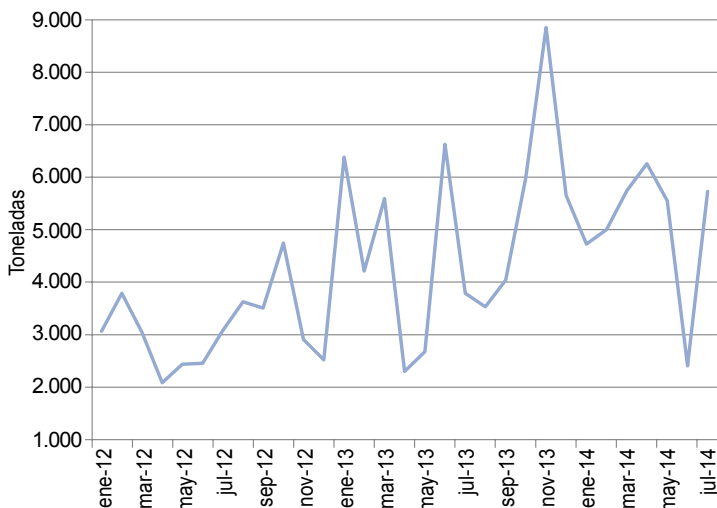
También existe regulación de tipo fisicoquímica para la importación de pescados frescos y congelados, en cuanto a requisitos mínimos de aditivos fisicoquímicos, máximo de metales pesados, colorantes en pescados ahumados, umbrales para PBC y requisitos microbiológicos.

Dentro del proceso de importación, según algunos agentes ubicados en Bogotá y Cali, el principal puerto de ingreso es el de Buenaventura, y el tiempo que transcurre en el transporte puede variar entre 15 días y 3 meses, dependiendo del país de origen. Según reportan estos, los importadores asumen el costo de transporte desde el país de origen, el cual es cerca del 20% del costo total del producto.

En los últimos años se ha registrado un crecimiento de las importaciones de pescado, pasando de 3.082 toneladas en enero de 2012 a 5.730 en julio de 2014, presentando un incremento mensual promedio de 12,4%. Es importante resaltar que la cantidad que ingresa al país usualmente aumenta en los meses de febrero y marzo, época previa a la Cuaresma en la que los importadores se abastecen para atender la demanda.

Con base en las estadísticas del DANE, el principal origen del pescado importado es Vietnam, con una participación en el total de las importaciones de 45,66% en los años mencionados. Le siguen en orden de impor-

CONTENIDO	pág.	pág.	
Comportamiento de los precios	1	Verduras y hortalizas	5
Informe de contexto	1	Frutas frescas	13
Indicador de abastecimiento	3	Tubérculos, raíces y plátanos	23
Lo que más sube, lo que más baja	4	Granos, carnes y procesados	27

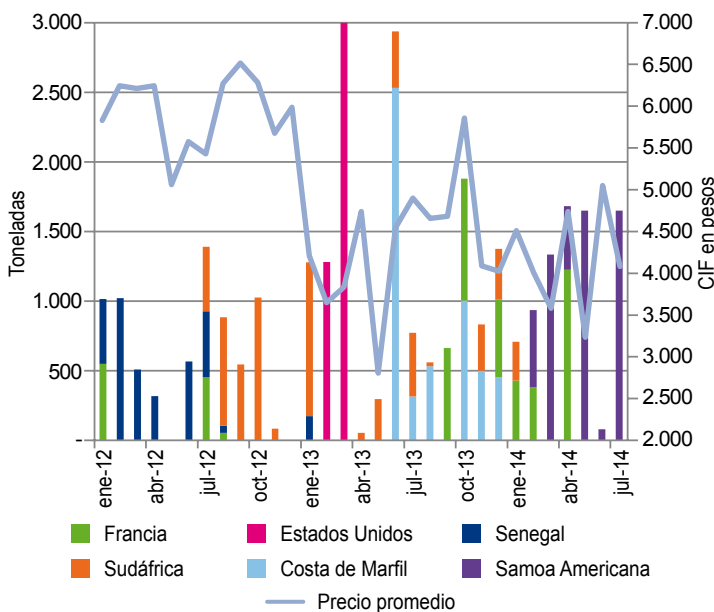
Gráfico 1. Importación de pescado en toneladas 2012 (enero) - 2014 (julio)


Fuente: DANE

tancia Chile (5,87%), Costa de Marfil (5,66%), Sudáfrica (4,81%) y Argentina (4,4%).

El empaque más utilizado en el que viene el pescado importado es la caja de cartón con un peso entre 10 y 30 kilogramos y los clientes son principalmente restaurantes, supermercados y algunos almacenes de cadena.

Según el DANE, los pescados que se importan en mayor cantidad son atunes (34,76%) y filetes de basa (31,26%), los cuales representan el 66,02% del total de

Gráfico 2. Toneladas importadas de atún según país de origen


Fuente: DANE

las importaciones del alimento. A continuación se resume el comportamiento histórico de la entrada al país de los pescados mencionados, al igual que el país de origen de los mismos.

Atún

Los atunes de mayor importancia en las importaciones son los listados o bonitos de vientre rayado, albacoras o blancos y de aleta amarilla, cuya participación en el total de importaciones fue de 16,13, 12,42 y 6,21 %, respectivamente.

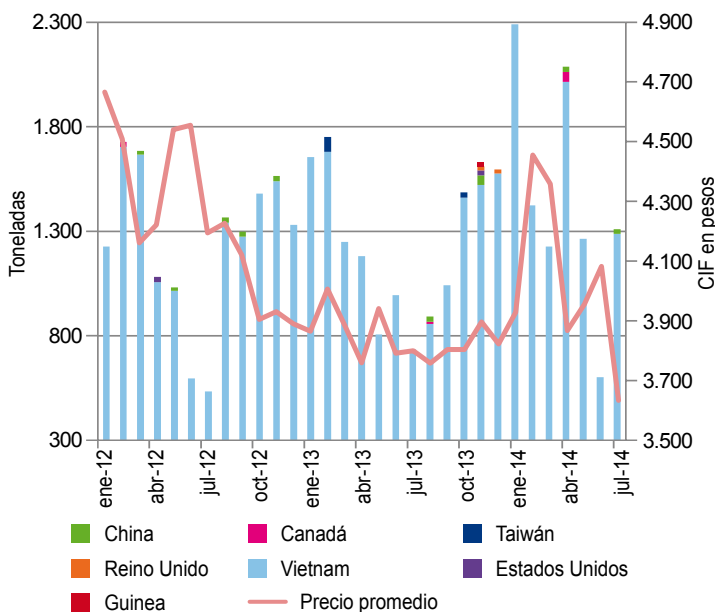
Las importaciones mensuales de atún son volátiles, aunque se evidenció un incremento de las mismas a partir del segundo semestre de 2013.

A pesar de no registrarse un importador constante en el período de estudio, Senegal se convirtió en el mayor abastecedor en el año 2012, y Costa de Marfil en el 2013.

Filete de basa

La basa, también conocida como panga, es un pescado de cultivo producido principalmente en Vietnam. Según la FAO, ha ganado una gran importancia en el comercio mundial debido a su bajo precio y a que su producción se incrementó un 215 % entre 2009 y 2012.

Con relación a la importación, los filetes de basa congelados tienen una participación de 22,77 %, mientras que los frescos o refrigerados una del 8,49 % en el total nacional de importaciones de pescado. Entre 2012 y 2013

Gráfico 3. Toneladas importadas de filete de basa según país de origen


Fuente: DANE

las importaciones colombianas de este tipo de pescado se mantuvieron estables. El principal país proveedor es Vietnam que, como se dijo anteriormente, es el principal productor mundial, y desde allí llega el 99 % de las importaciones.

Los importadores de Bogotá y Cali informan que la característica principal de este tipo de pescado es su bajo precio frente al pescado nacional, hecho que ha provocado un desplazamiento en el consumo del último. No obstante, afirman que los pescados nacionales presentan un mejor sabor.

Con relación al precio internacional, se registra una disminución del precio desde el 2012, pasando de \$4.665

por kilo en enero de 2012 a \$3.635 en julio de 2014. Cabe mencionar que el precio es calculado como el total de CIF en pesos sobre el total de kilos importados de basa.

En general, las importaciones de pescado de Colombia han crecido en los últimos años, mientras que se observa una disminución sostenida en el precio internacional del atún y la basa. También cabe resaltar la importancia que tiene Vietnam en la importación de los diferentes tipos de pescado.

Adicionalmente, es necesario hacer especial énfasis en el aumento del ingreso de filete de basa, el cual se destaca por su bajo costo.

Indicador de abastecimiento de alimentos

Aumenta ingreso de alimentos



Fuente: DANE.

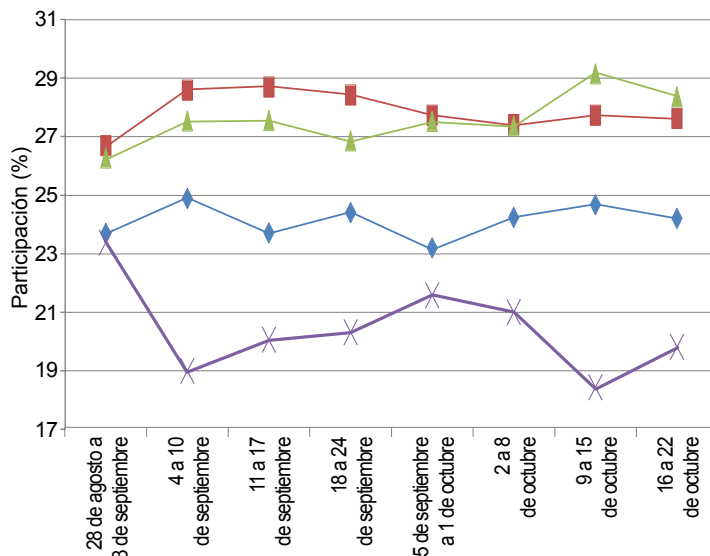
El acopio en los mercados mayoristas de Mercar, Barranquillita, Corabastos, Las Flores, Centroabastos, Cavasa, Santa Helena, Cenabastos, La Nueva Sexta, Central Mayorista de Antioquia, Coomerca, Surabastos, Mercasa y La Central de Abastos de Villavicencio, para las semanas del 9 al 15 de octubre y del 16 al 22 de octubre, registró un aumento del 12,98 % en relación con el total de los alimentos.

Este incremento en el abastecimiento se debió a una mayor entrada de alimentos en los mercados de Armenia, Mercar, en un 43,53 %; en Pereira, Mercasa, se incrementó en un 30,35 %; en Medellín, en CMA y Coomerca, fue del 20,22 %; en Barranquilla, Barranquillita, aumentó en un 15,59 %; en Cúcuta, en Cenabastos y La Nueva Sexta, en

13,61 %; en Bogotá, en Corabastos y Las Flores, creció un 12,90 %; en Neiva, Surabastos, llegó al 12,61 %; en Villavicencio, en la Central de Abastos, fue del 8,39 %; en Cali, Cavasa y Santa Helena, se incrementó en un 4,81 %, y en Bucaramanga, en Centroabastos, 2,44 %.

De este modo, en la central de Mercar, el grupo de los procesados reportó los mayores inventarios con un 94,70 %, por alimentos como el arroz y la carne de res; en Mercasa, el grupo de las verduras y hortalizas registró un aumento

Gráfico 4. Participación total de los grupos de alimentos que fueron registrados en los mercados Mercar, Barranquillita, Corabastos, Las Flores, Centroabastos, Cavasa, Santa Helena, Cenabastos, La Nueva Sexta, CMA, Coomerca, Surabastos, Mercasa y la Central de Abastos de Villavicencio. 2014 (28 de agosto al 22 de octubre)



Fuente: SIPSA, Ministerio de Agricultura y Desarrollo Rural-DANE.

en el aprovisionamiento del 51,70 %, como resultado de una mayor oferta de cebolla junca y lechuga Batavia; en la CMA y Coomerca, el grupo de los procesados incrementó su oferta en un 25,58 %, ante el mayor acopio de frijol y arroz. En Barranquilla, los procesados mejoraron su abastecimiento en un 44,70 %, a raíz de un mayor ingreso de carne de pollo y huevo. En el caso de Cenabastos y La Nueva Sexta, el grupo de las frutas frescas registró un aumento en el aprovisionamiento del 28,12 %, ya que se presentó un mayor suministro de mora y banano criollo; en Corabastos y Las Flores, las frutas fueron la causa del aumento en el abastecimiento en un 13,99 %, debido a las mayores cantidades ingresadas de mango Tommy y el limón Tahití; en Surabastos, se registró un aumento en el abastecimiento de 32,82 % en las frutas, pues se registró un mayor ingreso de alimentos como la curuba y la naranja Valencia; en el mercado mayorista de Villavicencio, se reportó una mayor oferta de los procesados, del orden del

55,51 %, donde el chocolate de mesa y la panela fueron los productos que más incidieron; en Cavasa y Santa Helena, en Cali, el mayor abastecimiento fue generado igualmente por los procesados, que aumentaron el aprovisionamiento en un 14,21 %, ante la buena oferta de las harinas y res en pie; y en Centroabastos, se identificó un mayor ingreso, del 16,62 %, en el grupo de los procesados, como resultado del buen acopio de la carne de res y los productos de panadería.

Los grupos con mayor participación para la semana comprendida del 16 al 22 de octubre, para el acumulado de los mercados, fueron las verduras y hortalizas con un 28,38 %, seguidas por los tubérculos, raíces y plátanos con el 27,63 %, las frutas frescas con un 24,19 %, los otros grupos, entre los que se encuentran las carnes, los procesados, los granos, los cereales, los lácteos, los huevos y los pescados, con 19,80 %.

Lo que más sube, lo que más baja

Ciudades	Lo que más sube	Lo que más baja
Barranquilla	Tomate Riogrande, papaya Maradol, mora de Castilla, limón común Ciénaga, piña perolera, papa criolla limpia y sucia.	Pepino cohombro, chόcolo mazorca, coles, habichuela larga, zanahoria bogotana, cebolla cabezona roja importada, naranja y mandarina comunes, maracuyá, ñame espinoso, queso costeño.
Bogotá, D. C.	Brόcoli, repollos verde y morado, tomates chonto y larga vida, habichuela, guayaba pera, kiwi, tomate de árbol, uva verde, mora de Castilla, melón Cantalup, naranja común, pera importada, papas criolla limpia y sucia, plátano hartón verde, maíz amarillo cáscara, frijoles cargamanto rojo y bolón.	Rábano rojo, acelga, zanahoria, apio, cebollas cabezona blanca y junca Aquitania, arveja verde en vaina, coliflor, pimentón, chόcolo mazorca, mango Tommy, patilla, mandarina arrayana, piña gold, limones común y Tahití, papaya Maradol, curuba, papa parda pastusa, arracacha amarilla, harina precocida de maíz, arveja seca importada.
Bucaramanga	Frijol verde en vaina, pimentón, habichuela, lechuga Batavia, tomate Riogrande, kiwi, mora de Castilla, guanábana, tomate, de árbol, piña perolera, pera importada, manzana roja importada, papa R-12 negra, carne de res costilla, huevos rojos.	Pepino cohombro, zanahoria, remolacha, chόcolo mazorca, cebollas cabezonas blanca y roja importada, repollo blanco, limones Tahití y común, mango Tommy, mandarina y naranja comunes, yuca criolla, papa suprema, plátano hartón verde, garbanzo importado, frijol bolón.
Cali	Zanahoria, brόcoli, habichuela, tomates chonto y larga vida, ahuyama, mora de Castilla, uva Isabela, manzana roja y pera importadas, tomate de árbol, naranja común, papa nevada, yuca ICA, pargo rojo, arroz de primera.	Arveja verde en vaina, chόcolo mazorca, repollo morado, cebolla cabezona blanca pastusa, mango Tommy, maracuyá, guayaba pera, curuba, limón Tahití, papaya Maradol, piñas manzana y gold, mandarina arrayana, papa única, panela redonda morena, calamar anillos.
Cartagena	Tomate Riogrande, habichuela, repollo blanco, lechuga Batavia, cebolla cabezona blanca, mora de Castilla, tomate de árbol, piña perolera, limón común Ciénaga, maracuyá santandereano, sal yodada, huevos rojos, panela cuadrada blanca, lenteja importada.	Ahuyama, chόcolo mazorca, cebolla cabezona roja peruana, zanahoria bogotana, berenjena, ajo importado, naranja común, papaya Maradol, curuba granadilla, mandarina común, ñame espinoso, arveja verde seca importada, alas de pollo con costillar, pierna perril con rabadilla.
Cúcuta	Arveja y frijol verdes en vaina, lechuga Batavia, mora de Castilla, fresa, naranja común, lulo, manzana roja importada, uva Isabela, kiwi, arracacha amarilla, papa criolla limpia, frijol Zaragoza, carne de cerdo lomo con y sin hueso.	Zanahoria, cebolla cabezona blanca, repollo verde, pepino cohombro, ajo, papaya Maradol, limón Tahití, mandarina común, maracuyá, papas parda pastusa, suprema y Betina, menudencias de pollo, bagre rayado entero fresco, carnes de res muchacho y bola de brazo.
Medellín	Espinaca, habichuela, brόcoli, apio, remolacha, repollo blanco, tomates chonto y larga vida, ajo, mora de Castilla, melón Cantalup, tomate de árbol, pera importada, naranja Valencia, mandarina Oneco, manzana roja importada, kiwi, papas criolla limpia y nevada, carne de res sobrebarra.	Frijol verde cargamanto, chόcolo mazorca, coliflor, arveja verde en vaina, cebolla cabezona blanca, pepino cohombro, limón Tahití, mango Tommy, papaya Maradol, granadilla, curuba, uchucacha blanca, pierna perril, carnes de res falda y bota.
Pereira	Habichuela, tomate chonto, pimentón, arveja verde en vaina, frijol verde en vaina, lechuga Batavia, tomate de árbol, tangelo, fresa, coco, granadilla.	Cebollas junca y cabezona blanca; ajo importado; coliflor; zanahoria bogotana; apio; mangos Tommy y común; limones Tahití y común; maracuyá; piña manzana; aguacate papelillo; uva red globe nacional; papas nevada, parda pastusa y criolla limpia; carne de cerdo tocino papada y espinazo; huevo blanco extra.

Verduras y hortalizas

Aumentó cotización del tomate chonto



Fuente: DANE.

A lo largo de la presente semana se registró un incremento en los precios del tomate chonto como consecuencia de la baja oferta procedente de Sutamarchán, Sáchica, Santa Sofía, Tinjacá, Villa de Leyva (Boyacá), Santander, Armenia (Quindío), Chinchiná, Neira y Manizales (Caldas), y de Risaralda y Valle del Cauca. En Bogotá y Pereira, por ejemplo, el kilo se vendió a \$1.208 y a \$944, lo que representó una reducción del 33,58 % en promedio.

También aumentaron las cotizaciones del pimentón, la habichuela, el repollo blanco, el frijol verde en vaina, la arveja verde en vaina, el tomate larga vida y el Riogrande. En el caso del pimentón disminuyó la producción en Marinilla, El Peñol (Antioquia), Lebrija, Páramo (Santander), Candelaria, Palmira (Valle del Cauca) y Risaralda, por lo que se elevó su precio en treinta y dos de los cuarenta y dos mercados donde se negoció. En Manizales se vendió el kilo a \$1.575; un 22,73 % más.

De igual manera, subieron los precios de la habichuela en veintiséis de los cuarenta mercados donde se negoció. Las lluvias registradas en Florida y Pradera (Valle del Cauca) y el bajo nivel de ingreso desde Barbosa, Lebrija y Los Santos (Santander) ocasionaron el alza. En Cartagena, por ejemplo, el kilo se negoció a \$1.933, lo que significó un aumento del 8,23 %.

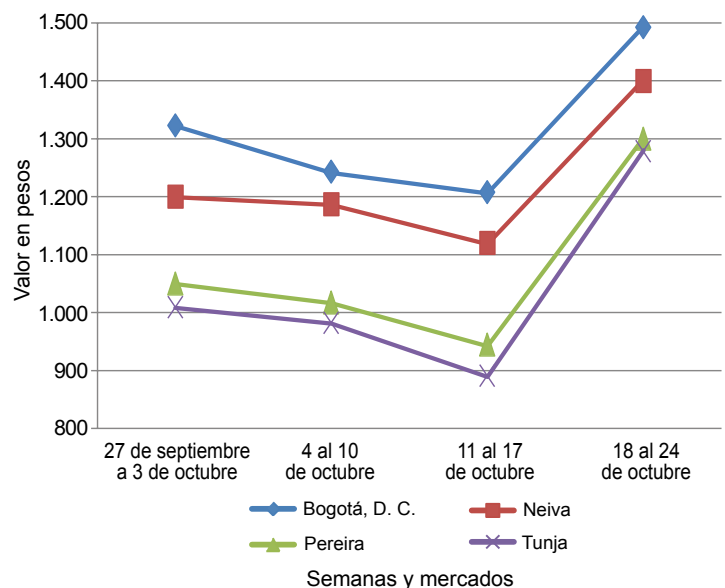
En contraste, bajaron los precios del chócolo mazorca, la zanahoria, las cebollas cabezonas blanca y roja peruana, el apio, el ajo importado y la cebolla junca. En el

caso de la zanahoria, su cotización cayó en veintitrés de los veintisiete mercados donde se comercializó durante la semana. La mayor oferta de producto desde Zipaquirá, Mosquera, Madrid, Une, Facatativá, Villapinzón (Cundinamarca), Tunja (Boyacá), Chitagá, Mutiscua (Norte de Santander), Túquerres (Nariño), Ventaquemada y Puente de Boyacá (Boyacá) generó el descenso. En Cúcuta y Bucaramanga, por ejemplo, el precio bajó un 23,17 % frente a la semana anterior.

Disminuyó la cotización del chócolo mazorca en veintiocho de los treinta y siete mercados donde se transó en la semana. La abundante oferta de producto proveniente de Nariño, Boyacá, El Carmen de Viboral, Granada y San Vicente (Antioquia) generó esta situación. En Bogotá y Pasto, por ejemplo, la caída superó el 9 %, ofreciéndose el kilo a \$1.288 y a \$738, respectivamente.

Asimismo, descendió el precio mayorista de la cebolla cabezona blanca en veintidós de los veintinueve mercados donde se comercializó. El aumento del volumen de cosecha en el altiplano cundiboyacense, en donde los cultivos están presentando buenos niveles de producción, así como el mayor ingreso desde Boyacá y Antioquia, fueron las causas para la caída. En Tunja, por ejemplo, el kilo se comercializó a \$787; 21,86 % menos que la semana anterior. Finalmente, cayó el precio del apio ante el aumento en el ingreso desde la Sabana de Bogotá. Esta situación se registró en catorce de los treinta mercados donde se vendió.

Gráfico 5. Comportamiento de los precios del tomate chonto 2014 (27 de septiembre al 24 de octubre)



Fuente: SIPSA-DANE.



Cuadro 1. Mercados mayoristas. Precios de venta de verduras y hortalizas 2014 (18 al 24 de octubre)

Productos y mercados	Pesos por kilogramo				Tendencia	Productos y mercados	Pesos por kilogramo				Tendencia			
	Mínimo	Máximo	Medio				Mínimo	Máximo	Medio					
Acelga						Ajo (continuación)								
Armenia, Mercar	1.600	1.600	1.600	=	Pamplona (Norte de Santander)	2.000	2.500	2.228	-	Barranquilla, Barranquillita	3.000	3.200	3.100	=
Barranquilla, Barranquillita	3.000	3.200	3.100	=	Pasto (Nariño)	2.000	2.500	2.375	+	Bogotá, D. C., Corabastos	200	600	316	--
Bogotá, D. C., Corabastos	200	600	316	--	Pereira, La 41	2.778	3.111	2.944	--	Bucaramanga, Centroabastos	1.000	1.500	1.385	-
Bucaramanga, Centroabastos	1.000	1.500	1.385	-	Pereira, Mercasa	2.889	3.333	3.037	+	Cali, Cavasa	1.000	1.000	1.000	=
Cali, Cavasa	1.000	1.000	1.000	=	San Gil (Santander)	2.000	2.500	2.333	-	Cali, Santa Helena	1.400	1.500	1.475	-
Cali, Santa Helena	1.400	1.500	1.475	-	Sogamoso (Boyacá)	2.400	2.600	2.500	+	Cartagena, Bazurto	2.500	2.500	2.500	=
Cartagena, Bazurto	2.500	2.500	2.500	=	Tunja (Boyacá)	3.600	4.000	3.733	+	Chiquinquirá (Boyacá)	1.333	1.333	1.333	=
Chiquinquirá (Boyacá)	1.333	1.333	1.333	=	Valledupar, Mercabastos	2.900	3.000	2.933	-	Duitama (Boyacá)	800	800	800	++
Duitama (Boyacá)	800	800	800	++	Villavicencio, CAV	4.600	5.400	5.025	-	Ibaqué, Plaza La 21	640	720	680	+
Ibaqué, Plaza La 21	640	720	680	+						Ipiales (Nariño)	500	700	683	-
Ipiales (Nariño)	500	700	683	-	Ajo importado					Medellín, Central				
Medellín, Central					Armenia, Mercar	3.200	3.500	3.344	+	Mayorista de Antioquia	800	1.000	992	+
Mayorista de Antioquia	800	1.000	992	+	Barranquilla, Barranquillita	3.000	3.200	3.100	=	Neiva, Surabastos	1.500	1.500	1.500	=
Neiva, Surabastos	1.500	1.500	1.500	=	Barranquilla, Granabastos	2.800	3.500	3.192	-	Pamplona (Norte de Santander)	1.600	1.600	1.600	=
Pamplona (Norte de Santander)	1.600	1.600	1.600	=	Bogotá, D. C., Corabastos	3.500	4.000	3.771	-	Pasto (Nariño)	1.000	1.500	1.167	-
Pasto (Nariño)	1.000	1.500	1.167	-	Bucaramanga, Centroabastos	3.000	3.500	3.248	-	Sogamoso (Boyacá)	1.000	1.000	1.000	=
Sogamoso (Boyacá)	1.000	1.000	1.000	=	Buenaventura (Valle del Cauca)	3.200	3.500	3.367	=	Tunja (Boyacá)	1.000	1.000	1.000	+
Tunja (Boyacá)	1.000	1.000	1.000	+	Cali, Cavasa	3.300	3.400	3.354	+	Ubaté (Cundinamarca)	800	800	800	+++
Ubaté (Cundinamarca)	800	800	800	+++	Cali, Santa Helena	3.200	3.400	3.350	+	Villavicencio, CAV	800	1.000	892	-
Villavicencio, CAV	800	1.000	892	-	Cartagena, Bazurto	3.000	3.200	3.067	-					
					Cúcuta, Cenabastos	3.500	3.500	3.500	=	Ahuyama				
Ahuyama					Ibaqué, Plaza La 21	3.800	4.500	4.063	-	Armenia, Mercar	500	600	533	+
Armenia, Mercar	500	600	533	+	Ipiales (Nariño)	3.200	3.300	3.267	=	Barranquilla, Barranquillita	500	571	532	=
Barranquilla, Barranquillita	500	571	532	=	Manizales (Caldas)	4.000	4.500	4.063	-	Barranquilla, Granabastos	500	571	554	-
Barranquilla, Granabastos	500	571	554	-	Medellín, Central					Bogotá, D. C., Corabastos	1.000	1.100	1.037	+
Bogotá, D. C., Corabastos	1.000	1.100	1.037	+	Mayorista de Antioquia	2.200	2.500	2.413	=	Bucaramanga, Centroabastos	650	700	663	-
Bucaramanga, Centroabastos	650	700	663	-	Montería (Córdoba)	2.800	3.200	2.950	-	Buenaventura (Valle del Cauca)	700	800	733	-
Buenaventura (Valle del Cauca)	700	800	733	-	Neiva, Surabastos	3.600	3.800	3.717	+	Cali, Cavasa	600	600	600	+
Cali, Cavasa	600	600	600	+	Palmira (Valle del Cauca)	3.400	3.500	3.450	-	Cali, Santa Helena	600	600	600	+
Cali, Santa Helena	600	600	600	+	Pamplona (Norte de Santander)	5.500	5.500	5.500	=	Cartagena, Bazurto	800	886	822	--
Cartagena, Bazurto	800	886	822	--	Pasto (Nariño)	3.200	3.800	3.433	+	Cartago (Valle del Cauca)	500	600	511	-
Cartago (Valle del Cauca)	500	600	511	-	Pereira, La 41	3.400	3.600	3.500	=	Cúcuta, Cenabastos	900	900	900	=
Cúcuta, Cenabastos	900	900	900	=	Pereira, Mercasa	3.200	3.600	3.300	-	Duitama (Boyacá)	416	432	424	+
Duitama (Boyacá)	416	432	424	+	Popayán (Cauca)	3.200	3.300	3.275	=	Manizales (Caldas)	700	800	775	+
Manizales (Caldas)	700	800	775	+	Sincelejo (Sucre)	2.800	3.000	2.833	-	Medellín, Central				
Medellín, Central					Tuluá (Valle del Cauca)	3.600	3.900	3.725	-	Mayorista de Antioquia	450	500	475	=
Mayorista de Antioquia	450	500	475	=						Montería (Córdoba)	300	360	320	--
Montería (Córdoba)	300	360	320	--	Apio					Neiva, Surabastos	800	960	880	+++
Neiva, Surabastos	800	960	880	+++	Armenia, Mercar	1.800	2.000	1.900	-	Palmira (Valle del Cauca)	700	700	700	+
Palmira (Valle del Cauca)	700	700	700	+	Barranquilla, Barranquillita	900	1.000	950	=	Pamplona (Norte de Santander)	800	1.000	906	-
Pamplona (Norte de Santander)	800	1.000	906	-	Barranquilla, Granabastos	1.000	1.100	1.025	=	Pereira, La 41	700	700	700	=
Pereira, La 41	700	700	700	=	Bogotá, D. C., Corabastos	500	800	687	--	Pereira, Mercasa	600	700	633	-
Pereira, Mercasa	600	700	633	-	Bucaramanga, Centroabastos	917	1.000	994	-	Popayán (Cauca)	400	420	415	+
Popayán (Cauca)	400	420	415	+	Cali, Cavasa	824	941	858	-	Rionegro (Antioquia)	650	730	696	-
Rionegro (Antioquia)	650	730	696	-	Cali, Santa Helena	824	941	882	+	San Gil (Santander)	600	650	633	-
San Gil (Santander)	600	650	633	-	Cartagena, Bazurto	1.000	1.000	1.000	=	Sincelejo (Sucre)	360	500	458	-
Sincelejo (Sucre)	360	500	458	-	Cartago (Valle del Cauca)	960	1.280	1.093	-	Socorro (Santander)	600	700	650	-
Socorro (Santander)	600	700	650	-	Chiquinquirá (Boyacá)	1.000	1.000	1.000	=	Sogamoso (Boyacá)	538	585	562	-
Sogamoso (Boyacá)	538	585	562	-	Cúcuta, Cenabastos	833	1.000	931	-	Tuluá (Valle del Cauca)	600	700	633	=
Tuluá (Valle del Cauca)	600	700	633	=	Ibaqué, Plaza La 21	800	960	920	-	Tunja (Boyacá)	492	569	522	-
Tunja (Boyacá)	492	569	522	-	Ipiales (Nariño)	750	1.000	938	+	Valledupar, Mercabastos	600	600	600	-
Valledupar, Mercabastos	600	600	600	-	Manizales (Caldas)	1.120	1.280	1.220	-	Valledupar, Mercado Nuevo	600	600	600	-
Valledupar, Mercado Nuevo	600	600	600	-	Marinilla (Antioquia)	500	550	522	+++	Villavicencio, CAV	1.000	1.100	1.017	+
Villavicencio, CAV	1.000	1.100	1.017	+	Medellín, Central									
					Mayorista de Antioquia	400	700	550	++	Ahuyamín (Sakata)				
Ahuyamín (Sakata)					Medellín, Coomercia	500	700	631	++	Bogotá, D. C., Corabastos	800	900	831	-
Bogotá, D. C., Corabastos	800	900	831	-	Montería (Córdoba)	1.000	1.000	1.000	=	San Gil (Santander)	600	600	600	=
San Gil (Santander)	600	600	600	=	Neiva, Surabastos	1.400	1.500	1.425	=					
					Palmira (Valle del Cauca)	1.500	1.500	1.500	-	AjÍ dulce				
AjÍ dulce					Pamplona (Norte de Santander)	1.000	1.083	1.042	-	Cartagena, Bazurto	750	1.500	1.215	+
Cartagena, Bazurto	750	1.500	1.215	+	Pasto (Nariño)	1.250	2.500	1.771	+	Medellín, Central				
Medellín, Central					Pereira, La 41	1.167	1.333	1.229	-	Mayorista de Antioquia	1.500	2.000	1.896	+
Mayorista de Antioquia	1.500	2.000	1.896	+	Pereira, Mercasa	1.167	1.333	1.188	-	Montería (Córdoba)	1.000	2.000	1.385	+++
Montería (Córdoba)	1.000	2.000	1.385	+++	Rionegro (Antioquia)	600	1.000	812	+	Sincelejo (Sucre)	1.250	1.500	1.403	--
Sincelejo (Sucre)	1.250	1.500	1.403	--	Sincelejo (Sucre)	700	1.000	833	+	Valledupar, Mercabastos	1.250	2.000	1.642	+
Valledupar, Mercabastos	1.250	2.000	1.642	+	Tuluá (Valle del Cauca)	1.250	1.333	1.292	-	Valledupar, Mercado Nuevo	1.500	2.000	1.667	=
Valledupar, Mercado Nuevo	1.500	2.000	1.667	=	Tunja (Boyacá)	1.200	1.300	1.227	-					
					Valledupar, Mercabastos	800	1.200	981	+	AjÍ topito dulce				
AjÍ topito dulce					Villavicencio, CAV	1.200	1.600	1.375	+	Barranquilla, Barranquillita	1.250	1.500	1.375	=
Barranquilla, Barranquillita	1.250	1.500	1.375	=										
					Arveja verde en vaina					Ajo				
Ajo					Armenia, Mercar	1.440	1.600	1.520	-	Bogotá, D. C., Corabastos	3.600	4.400	4.027	-
Bogotá, D. C., Corabastos	3.600	4.400	4.027	-	Barranquilla, Barranquillita	4.500	5.000	4.750	=	Cartago (Valle del Cauca)	4.000	4.000	4.000	=
Cartago (Valle del Cauca)	4.000	4.000	4.000	=	Barranquilla, Granabastos	4.500	5.000	4.667	=	Chiquinquirá (Boyacá)	4.000	4.000	4.000	=
Chiquinquirá (Boyacá)	4.000	4.000	4.000	=	Bogotá, D. C., Corabastos	2.200	2.600	2.466	--	Cúcuta, Cenabastos	1.667	2.000	1.840	-
Cúcuta, Cenabastos	1.667	2.000	1.840	-	Bucaramanga, Centroabastos	2.000	2.400	2.100	-	Duitama (Boyacá)	2.400	2.400	2.400	+
Duitama (Boyacá)	2.400	2.400	2.400	+	Carmen de Viboral (Antioquia)	1.800	2.000	1.950	n.d.	Ibaqué, Plaza La 21	2.667	2.778	2.741	+
Ibaqué, Plaza La 21	2.667	2.778	2.741	+	Cartago (Valle del Cauca)	2.000	2.080	2.027	+	Ipiales (Nariño)	2.000	2.500	2.167	+
Ipiales (Nariño)	2.000	2.500	2.167	+	Chiquinquirá (Boyacá)	2.400	2.400	2.400	+++	Manizales (Caldas)	3.125	3.750	3.453	-
Manizales (Caldas)	3.125	3.750	3.453	-	Cúcuta, Cenabastos	2.800	3.500	3.233	++	Medellín, Central				
Medellín, Central					Duitama (Boyacá)	1.900	1.900	1.900	+	Mayorista de Antioquia	3.500	4.500	4.063	+
Mayorista de Antioquia	3.500	4.500	4.063	+	El Santuario (Antioquia)	1.700	2.000	1.854	-					

Cuadro 1. Mercados mayoristas. Precios de venta de verduras y hortalizas (continuación)
2014 (18 al 24 de octubre)

Productos y mercados	Pesos por kilogramo				Tendencia	Productos y mercados	Pesos por kilogramo				Tendencia
	Mínimo	Máximo	Medio	Precios			Mínimo	Máximo	Medio	Precios	
Arveja verde en vaina (continuación)						Calabaza					
Ibagué, Plaza La 21	1.600	2.240	1.880		++	Bogotá, D. C., Corabastos	600	680	648		+++
Ipiales (Nariño)	900	1.200	1.078		-	Cúcuta, Cenabastos	333	444	382		-
La Ceja (Antioquia)	1.800	2.200	2.028		-	Medellín, Central					
Manizales (Caldas)	2.500	3.000	2.708		+	Mayorista de Antioquia	600	1.000	833		+
Marinilla (Antioquia)	1.600	2.700	2.150		+++	Montería (Córdoba)	300	500	374		+
Medellín, Central						Cebolla cabezona blanca					
Mayorista de Antioquia	1.500	2.200	1.788		-	Armenia, Mercar	800	960	891		--
Medellín, Coomerca	1.400	2.300	1.915		--	Barranquilla, Barranquillita	960	1.200	1.117		=
Montería (Córdoba)	5.000	5.000	5.000		n.d.	Barranquilla, Granabastos	1.100	1.200	1.175		=
Neiva, Surabastos	1.600	1.760	1.627		-	Bogotá, D. C., Corabastos	700	900	792		--
Palmira (Valle del Cauca)	1.200	1.300	1.250		--	Bucaramanga, Centroabastos	800	1.000	863		--
Pamplona (Norte de Santander)	2.000	3.333	2.663		+++	Cartagena, Bazurto	1.100	1.320	1.228		+
Pereira, La 41	1.600	1.760	1.653		-	Cartago (Valle del Cauca)	880	1.100	996		-
Pereira, Mercasa	1.760	2.400	2.077		+	Chiquinquirá (Boyacá)	900	1.200	1.025		=
Rionegro (Antioquia)	1.900	2.700	2.304		++	Cúcuta, Cenabastos	700	1.000	847		--
San Gil (Santander)	2.400	2.800	2.533		+	Duitama (Boyacá)	960	1.000	980		+
San Vicente (Antioquia)	1.700	1.800	1.750		++	Ibagué, Plaza La 21	700	1.120	906		-
Socorro (Santander)	2.000	2.400	2.200		--	La Ceja (Antioquia)	1.200	1.500	1.303		-
Sogamoso (Boyacá)	2.200	2.400	2.300		++	Manizales (Caldas)	900	1.200	1.063		-
Sonsón (Antioquia)	1.583	1.700	1.660		+++	Medellín, Central					
Tunja (Boyacá)	1.800	2.000	1.940		+	Mayorista de Antioquia	938	1.300	1.109		-
Ubaté (Cundinamarca)	1.700	1.800	1.750		+	Medellín, Coomerca	1.000	1.200	1.150		=
Villavicencio, CAV	1.800	2.200	1.917		-	Montería (Córdoba)	1.000	1.200	1.167		+
Arveja verde en vaina pastusa						Neiva, Surabastos	760	840	807		--
Buenaventura (Valle del Cauca)	1.600	1.600	1.600		=	Pamplona (Norte de Santander)	900	1.200	1.058		-
Cali, Cavasa	1.000	1.200	1.108		---	Pereira, La 41	860	1.000	935		-
Cali, Santa Helena	1.200	1.400	1.325		-	Pereira, Mercasa	800	1.040	875		-
Manizales (Caldas)	2.500	2.500	2.500		=	Rionegro (Antioquia)	938	1.292	1.115		-
Medellín, Central						San Gil (Santander)	900	1.100	1.017		-
Mayorista de Antioquia	1.200	2.000	1.560		-	Sincelejo (Sucre)	900	1.200	1.043		-
Pasto (Nariño)	1.000	1.200	1.083		---	Socorro (Santander)	1.000	1.100	1.050		---
Popayán (Cauca)	1.000	1.300	1.163		--	Sogamoso (Boyacá)	600	700	650		---
Tuluá (Valle del Cauca)	1.360	1.440	1.380		--	Tunja (Boyacá)	600	660	615		---
Berenjena						Ubaté (Cundinamarca)	2.000	2.000	2.000		=
Armenia, Mercar	1.300	1.800	1.578		-	Valledupar, Mercabastos	900	1.000	944		-
Barranquilla, Barranquillita	375	375	375		=	Villavicencio, CAV	800	1.200	1.013		--
Bogotá, D. C., Corabastos	1.700	2.500	2.102		--	Cebolla cabezona blanca bogotana					
Cali, Cavasa	2.000	2.000	2.000		+	Buenaventura (Valle del Cauca)	938	1.042	1.007		-
Cartagena, Bazurto	1.000	2.000	1.508		-	Cebolla cabezona blanca importada					
Manizales (Caldas)	2.000	2.000	2.000		=	Rionegro (Antioquia)	1.042	1.292	1.128		+
Medellín, Central						Cebolla cabezona blanca pastusa					
Mayorista de Antioquia	1.500	1.800	1.600		+	Buenaventura (Valle del Cauca)	833	938	903		-
Montería (Córdoba)	750	875	781		++	Cali, Cavasa	667	729	720		-
Sincelejo (Sucre)	875	1.000	899		++	Cali, Santa Helena	792	833	802		-
Brócoli						Palmira (Valle del Cauca)	1.000	1.021	1.014		+
Armenia, Mercar	1.200	1.600	1.400		=	Pasto (Nariño)	521	708	637		-
Barranquilla, Barranquillita	4.000	4.500	4.250		=	Popayán (Cauca)	667	708	684		--
Barranquilla, Granabastos	3.500	4.000	3.700		=	Cebolla cabezona blanca peruana					
Bogotá, D. C., Corabastos	1.000	2.000	1.441		+++	Buenaventura (Valle del Cauca)	1.042	1.042	1.042		-
Bucaramanga, Centroabastos	1.700	2.000	1.963		+	Cali, Cavasa	833	938	860		-
Cali, Cavasa	2.000	2.000	2.000		+++	Ipiales (Nariño)	745	957	863		-
Cali, Santa Helena	1.500	1.600	1.550		-	Pasto (Nariño)	792	833	819		+
Cartagena, Bazurto	5.000	5.000	5.000		=	Popayán (Cauca)	854	1.521	1.182		---
Chiquinquirá (Boyacá)	1.000	1.000	1.000		+	Tuluá (Valle del Cauca)	833	958	889		--
Cúcuta, Cenabastos	2.000	2.500	2.083		+	Cebolla cabezona roja					
Duitama (Boyacá)	700	800	750		=	San Gil (Santander)	1.400	1.600	1.500		-
Ibagué, Plaza La 21	1.000	1.500	1.188		++	Cebolla cabezona roja importada					
Ipiales (Nariño)	500	667	552		+++	Barranquilla, Barranquillita	1.333	1.778	1.485		-
Manizales (Caldas)	2.000	2.400	2.200		-	Bogotá, D. C., Corabastos	1.458	1.667	1.503		-
Marinilla (Antioquia)	1.000	1.100	1.050		+	Bucaramanga, Centroabastos	1.458	1.667	1.522		--
Medellín, Central						Buenaventura (Valle del Cauca)	1.354	1.604	1.483		-
Mayorista de Antioquia	1.000	1.800	1.433		++	Medellín, Central					
Montería (Córdoba)	4.000	4.000	4.000		++	Mayorista de Antioquia	1.354	1.900	1.590		-
Neiva, Surabastos	2.400	3.200	2.675		+	Montería (Córdoba)	1.100	1.300	1.205		--
Palmira (Valle del Cauca)	833	1.000	931		+	Palmira (Valle del Cauca)	1.563	1.563	1.563		-
Pamplona (Norte de Santander)	1.600	1.600	1.600		+	Cebolla cabezona roja ocañera					
Pasto (Nariño)	500	1.000	792		--	Barranquilla, Barranquillita	1.111	1.289	1.174		-
Sogamoso (Boyacá)	700	800	750		---	Barranquilla, Granabastos	1.222	1.222	1.222		---
Tunja (Boyacá)	1.100	1.200	1.167		+	Bucaramanga, Centroabastos	2.083	2.083	2.083		+
Ubaté (Cundinamarca)	1.000	1.000	1.000		=	Cartagena, Bazurto	1.429	1.571	1.460		-
Villavicencio, CAV	2.400	2.667	2.444		+	Cúcuta, Cenabastos	2.292	2.500	2.396		=
Calabacín						Calabacín					
Bogotá, D. C., Corabastos	440	500	474		---	Bogotá, D. C., Corabastos	440	500	474		---
Cali, Cavasa	1.600	1.800	1.746		-	Cali, Cavasa	1.600	1.800	1.746		-
Medellín, Central						Medellín, Central					
Mayorista de Antioquia	600	1.300	933		+++	Mayorista de Antioquia	600	1.300	933		+++
Ubaté (Cundinamarca)	1.500	1.500	1.500		=	Ubaté (Cundinamarca)	1.500	1.500	1.500		=


Cuadro 1. Mercados mayoristas. Precios de venta de verduras y hortalizas (continuación)
2014 (18 al 24 de octubre)

Productos y mercados	Pesos por kilogramo				Tenden- cia	Productos y mercados	Pesos por kilogramo				Tenden- cia
	Mínimo	Máximo	Medio	Precios			Mínimo	Máximo	Medio	Precios	
Cebolla cabezona roja ocañera (continuación)						Cebollín chino (continuación)					
Sincelejo (Sucre)	1.111	1.429	1.222		+	Cartagena, Bazurto	4.000	4.000	4.000		=
Valledupar, Mercabastos	1.000	1.200	1.167		--	Chócolo mazorca					
Valledupar, Mercado Nuevo	1.200	1.200	1.200		-	Armenia, Mercar	714	714	714		=
Cebolla cabezona roja peruana						Armenia, Retiro	714	714	714		+
Barranquilla, Granabastos	1.333	1.444	1.380		---	Barranquilla, Barranquillita	324	432	365		--
Cali, Cavasa	1.250	1.375	1.291		--	Bogotá, D. C., Corabastos	900	1.240	1.096		--
Cartagena, Bazurto	1.413	1.429	1.421		-	Bucaramanga, Centroabastos	1.000	1.400	1.145		--
Ipiales (Nariño)	1.064	1.383	1.229		--	Buenaventura (Valle del Cauca)	857	857	857		--
Neiva, Surabastos	1.300	1.440	1.385		--	Cali, Cavasa	786	857	815		--
Pamplona (Norte de Santander)	1.354	1.458	1.424		=	Cali, Santa Helena	857	1.071	946		+
Pasto (Nariño)	1.146	1.417	1.299		-	Cartagena, Bazurto	375	450	400		--
Sincelejo (Sucre)	1.196	1.522	1.359		--	Cartago (Valle del Cauca)	700	750	722		+
Valledupar, Mercabastos	1.000	1.300	1.175		--	Chiquinquirá (Boyacá)	800	900	850		---
Valledupar, Mercado Nuevo	1.200	1.200	1.200		-	Cúcuta, Cenabastos	727	818	760		-
Cebolla junca						Duitama (Boyacá)	1.164	1.182	1.173		+
Armenia, Mercar	800	1.200	1.002		+	El Santuario (Antioquia)	1.125	1.250	1.180		-
Barranquilla, Granabastos	2.067	2.333	2.194		+	Ibagué, Plaza La 21	720	960	897		-
Bucaramanga, Centroabastos	938	1.406	1.053		-	Ipiales (Nariño)	571	714	636		-
Cartagena, Bazurto	1.176	1.353	1.257		-	Manizales (Caldas)	600	615	610		-
Cartago (Valle del Cauca)	720	960	853		--	Marinilla (Antioquia)	792	917	861		--
Chiquinquirá (Boyacá)	1.125	1.167	1.146		+	Medellín, Central					
Ipiales (Nariño)	900	1.250	1.067		---	Mayorista de Antioquia	706	882	765		--
La Ceja (Antioquia)	1.040	1.200	1.173		-	Medellín, Coomerca	667	933	800		--
Manizales (Caldas)	960	1.120	1.010		-	Montería (Córdoba)	500	700	575		--
Medellín, Central						Neiva, Surabastos	912	1.040	987		=
Mayorista de Antioquia	706	1.200	905		+	Pamplona (Norte de Santander)	364	455	409		--
Medellín, Coomerca	1.000	1.200	1.021		++	Pasto (Nariño)	643	786	714		-
Montería (Córdoba)	833	1.500	1.160		-	Peñol (Antioquia)	792	1.000	881		-
Pereira, La Bella	533	667	633		=	Popayán (Cauca)	686	714	707		--
Pereira, La 41	467	667	589		--	Rionegro (Antioquia)	714	1.000	845		-
Pereira, Mercasa	667	800	700		--	San Gil (Santander)	750	800	767		-
Rionegro (Antioquia)	1.083	1.417	1.184		+	San Vicente (Antioquia)	833	917	875		+
Sincelejo (Sucre)	600	800	700		-	Sincelejo (Sucre)	360	440	410		-
Sonsón (Antioquia)	560	640	600		---	Socorro (Santander)	750	800	775		-
Ubaté (Cundinamarca)	1.200	1.200	1.200		-	Sogamoso (Boyacá)	1.000	1.000	1.000		=
Valledupar, Mercabastos	1.167	1.500	1.380		-	Sonsón (Antioquia)	550	600	588		=
Villavicencio, CAV	1.304	1.739	1.540		-	Tuluá (Valle del Cauca)	643	714	679		-
Cebolla junca Aquitania						Tunja (Boyacá)	600	1.000	720		---
Barranquilla, Barranquillita	1.200	2.533	1.878		--	Valledupar, Mercabastos	1.067	1.067	1.067		-
Bogotá, D. C., Corabastos	1.000	1.222	1.136		--	Villavicencio, CAV	1.200	1.500	1.371		-
Bucaramanga, Centroabastos	938	1.406	1.035		-	Cidra					
Buenaventura (Valle del Cauca)	1.700	1.750	1.733		=	Ibagué, Plaza La 21	800	800	800		++
Duitama (Boyacá)	767	767	767		-	Marinilla (Antioquia)	1.000	1.050	1.021		-
Ibagué, Plaza La 21	1.200	1.400	1.320		-	Medellín, Central					
Neiva, Surabastos	800	1.067	916		-	Mayorista de Antioquia	1.300	1.600	1.483		+
San Gil (Santander)	2.400	2.800	2.533		-	Peñol (Antioquia)	1.050	1.150	1.109		+
Sogamoso (Boyacá)	667	667	667		-	San Vicente (Antioquia)	1.100	1.200	1.150		=
Tuluá (Valle del Cauca)	1.333	1.333	1.333		-	Villavicencio, CAV	1.200	1.760	1.397		+++
Tunja (Boyacá)	667	833	757		-	Cilantro					
Cebolla junca Berlín						Armenia, Mercar	1.200	1.400	1.367		-
Barranquilla, Barranquillita	1.133	1.533	1.294		-	Barranquilla, Barranquillita	2.000	4.000	3.417		+++
Cúcuta, Cenabastos	781	1.250	999		-	Bogotá, D. C., Corabastos	1.200	3.000	1.863		+++
Pamplona (Norte de Santander)	781	938	820		+	Bucaramanga, Centroabastos	4.000	8.000	5.726		+++
Valledupar, Mercabastos	1.167	1.500	1.333		-	Buenaventura (Valle del Cauca)	1.750	2.000	1.917		=
Cebolla junca pastusa						Cali, Cavasa	1.000	1.000	1.000		=
Cali, Cavasa	889	978	933		+	Cali, Santa Helena	900	1.000	975		-
Cali, Santa Helena	889	889	889		+	Cartagena, Bazurto	2.500	2.800	2.617		+
Palmira (Valle del Cauca)	625	667	653		--	Cartago (Valle del Cauca)	1.250	1.500	1.317		--
Pasto (Nariño)	622	756	681		+	Chiquinquirá (Boyacá)	1.000	1.750	1.313		-
Popayán (Cauca)	889	933	926		+	Cúcuta, Cenabastos	4.000	5.000	4.438		-
Cebolla junca Tenerife						Duitama (Boyacá)	2.000	2.333	2.167		++
Cali, Cavasa	750	1.000	875		--	Ibagué, Plaza La 21	1.400	2.000	1.750		+++
Cali, Santa Helena	1.000	1.100	1.067		-	Ipiales (Nariño)	400	1.200	717		--
Palmira (Valle del Cauca)	667	756	722		--	La Ceja (Antioquia)	1.500	3.000	2.333		++
Cebolla puerro						Manizales (Caldas)	2.400	3.200	2.817		+
Cali, Cavasa	2.000	2.000	2.000		=	Marinilla (Antioquia)	400	1.000	663		---
Cali, Santa Helena	2.500	2.500	2.500		=	Medellín, Central					
Cúcuta, Cenabastos	2.000	2.000	2.000		=	Mayorista de Antioquia	800	1.700	1.100		++
Medellín, Central						Medellín, Coomerca	500	1.200	942		--
Mayorista de Antioquia	700	1.000	825		++	Montería (Córdoba)	2.000	3.000	2.250		---
Pamplona (Norte de Santander)	1.750	1.750	1.750		++	Neiva, Surabastos	4.000	5.333	4.444		-
Cebollín chino						Palmira (Valle del Cauca)	1.000	1.000	1.000		=
Barranquilla, Barranquillita	1.500	2.000	1.750		=	Pamplona (Norte de Santander)	1.667	2.000	1.833		-
						Pasto (Nariño)	3.000	3.500	3.333		-
						Pereira, La 41	750	1.250	1.042		--
						Pereira, Mercasa	1.000	1.500	1.156		---
						Popayán (Cauca)	1.500	1.500	1.500		=
						Rionegro (Antioquia)	1.500	2.000	1.664		-
						Sincelejo (Sucre)	2.000	4.000	2.833		=

**Cuadro 1. Mercados mayoristas. Precios de venta de verduras y hortalizas (continuación)
2014 (18 al 24 de octubre)**

Productos y mercados	Pesos por kilogramo				Tenden- cia	Productos y mercados	Pesos por kilogramo				Tenden- cia
	Mínimo	Máximo	Medio				Mínimo	Máximo	Medio		
Cilantro (continuación)						Frijol verde cargamanto (continuación)					
Sogamoso (Boyacá)	1.333	1.667	1.500	=		Marinilla (Antioquia)	2.100	2.500	2.306	-	
Tuluá (Valle del Cauca)	1.250	1.250	1.250	=		Medellín, Central					
Tunja (Boyacá)	2.250	2.750	2.450	+++		Mayorista de Antioquia	2.000	2.500	2.263	--	
Ubaté (Cundinamarca)	2.500	2.500	2.500	=		Medellín, Coomerca	2.300	2.800	2.440	--	
Valledupar, Mercabastos	2.500	2.500	2.500	---		Pasto (Nariño)	2.200	2.400	2.307	-	
Valledupar, Mercado Nuevo	2.500	2.500	2.500	---		Peñol (Antioquia)	2.300	2.400	2.346	+	
Villavicencio, CAV	1.500	2.500	2.025	+++		Popayán (Cauca)	2.500	2.600	2.575	+	
Coles						Rionegro (Antioquia)	2.100	2.500	2.329	-	
Barranquilla, Barranquillita	1.500	2.000	1.625	--		San Vicente (Antioquia)	2.000	2.200	2.100	++	
Bogotá, D. C., Corabastos	1.200	1.600	1.358	---		Sogamoso (Boyacá)	2.400	2.400	2.400	+	
Medellín, Central						Sonsón (Antioquia)	1.750	1.800	1.788	-	
Mayorista de Antioquia	800	1.000	950	-		Tunja (Boyacá)	2.200	2.600	2.420	+	
Medellín, Coomerca	1.000	1.200	1.188	++		Villavicencio, CAV	2.400	3.000	2.783	+	
Coliflor						Frijol verde en vaina					
Armenia, Mercar	2.000	2.222	2.111	+		Armenia, Mercar	2.560	2.720	2.587	+	
Barranquilla, Barranquillita	4.000	4.500	4.250	=		Barranquilla, Barranquillita	4.500	5.000	4.750	=	
Barranquilla, Granabastos	3.500	4.000	3.667	=		Barranquilla, Granabastos	4.000	4.500	4.333	=	
Bogotá, D. C., Corabastos	800	1.000	896	-		Bucaramanga, Centroabastos	3.000	3.400	3.181	+	
Bucaramanga, Centroabastos	1.700	2.000	1.956	+		Buenaventura (Valle del Cauca)	2.800	3.600	3.200	=	
Cali, Cavasa	1.500	1.500	1.500	=		Cartago (Valle del Cauca)	2.700	3.100	2.867	+	
Cali, Santa Helena	1.500	1.600	1.550	-		Chiquinquirá (Boyacá)	2.600	2.600	2.600	+	
Cartagena, Bazurto	5.000	5.000	5.000	=		Cúcuta, Cenabastos	2.000	2.500	2.170	++	
Cartago (Valle del Cauca)	1.280	1.600	1.378	+		Duitama (Boyacá)	1.700	1.700	1.700	-	
Chiquinquirá (Boyacá)	1.200	1.500	1.350	++		Ibague, Plaza La 21	2.400	2.800	2.627	++	
Cúcuta, Cenabastos	2.000	2.500	2.083	+		Ipiales (Nariño)	1.636	1.636	1.636	-	
Duitama (Boyacá)	1.000	1.000	1.000	--		Manizales (Caldas)	2.500	2.700	2.583	-	
Ipiales (Nariño)	500	833	681	++		Montería (Córdoba)	2.500	3.000	2.769	+	
Manizales (Caldas)	1.800	2.000	1.867	=		Neiva, Surabastos	2.800	3.600	3.152	+	
Marinilla (Antioquia)	1.100	1.200	1.150	++		Pamplona (Norte de Santander)	1.600	2.083	1.736	+++	
Medellín, Central						Pereira, La 41	2.800	3.000	2.900	n.d.	
Mayorista de Antioquia	1.000	2.000	1.446	-		Pereira, Mercasa	2.700	3.000	2.811	+	
Montería (Córdoba)	4.000	5.000	4.267	+		San Gil (Santander)	1.840	2.000	1.947	--	
Neiva, Surabastos	1.800	2.000	1.933	+		Sincelejo (Sucre)	2.500	3.000	2.600	-	
Palmira (Valle del Cauca)	1.000	1.200	1.117	+		Socorro (Santander)	2.000	2.400	2.200	-	
Pamplona (Norte de Santander)	1.417	1.417	1.417	+		Tunja (Boyacá)	1.600	2.000	1.780	+	
Pasto (Nariño)	800	1.000	900	-		Ubaté (Cundinamarca)	2.800	2.800	2.800	++	
Pereira, La 41	1.500	1.667	1.583	=		Haba verde					
Pereira, Mercasa	1.333	1.667	1.528	--		Bogotá, D. C., Corabastos	800	1.200	980	---	
Popayán (Cauca)	1.000	1.250	1.146	--		Chiquinquirá (Boyacá)	700	800	750	-	
Sogamoso (Boyacá)	700	800	750	---		Cúcuta, Cenabastos	1.000	1.000	1.000	-	
Tunja (Boyacá)	1.200	1.300	1.250	+		Duitama (Boyacá)	760	800	780	-	
Ubaté (Cundinamarca)	1.500	1.500	1.500	+++		Ipiales (Nariño)	500	600	542	---	
Villavicencio, CAV	1.400	1.800	1.600	+		Pamplona (Norte de Santander)	500	833	624	---	
Espinaca						Sogamoso (Boyacá)	400	500	450	---	
Armenia, Mercar	2.222	2.222	2.222	-		Tunja (Boyacá)	460	760	595	---	
Barranquilla, Barranquillita	4.000	4.500	4.250	=		Ubaté (Cundinamarca)	750	750	750	--	
Barranquilla, Granabastos	3.600	4.000	3.867	=		Habichuela					
Bogotá, D. C., Corabastos	600	1.500	838	-		Armenia, Mercar	1.440	1.680	1.591	+++	
Bucaramanga, Centroabastos	1.600	2.000	1.949	-		Barranquilla, Barranquillita	1.750	2.250	2.029	-	
Cali, Cavasa	1.400	1.500	1.479	-		Barranquilla, Granabastos	1.750	2.250	1.992	---	
Cartagena, Bazurto	6.000	7.000	6.500	-		Bogotá, D. C., Corabastos	1.920	2.560	2.346	+	
Chiquinquirá (Boyacá)	1.500	1.500	1.500	=		Bucaramanga, Centroabastos	1.500	1.850	1.550	+	
Duitama (Boyacá)	2.000	2.333	2.167	+++		Buenaventura (Valle del Cauca)	1.600	2.080	1.853	+++	
Ibague, Plaza La 21	1.333	1.778	1.500	++		Cali, Cavasa	1.600	2.000	1.733	+++	
Ipiales (Nariño)	700	700	700	=		Cali, Santa Helena	1.360	1.800	1.560	+++	
Manizales (Caldas)	2.500	3.000	2.833	=		Cartagena, Bazurto	1.900	2.400	2.092	+	
Marinilla (Antioquia)	600	650	622	+		Cartago (Valle del Cauca)	1.120	1.600	1.378	++	
Medellín, Central						Chiquinquirá (Boyacá)	1.852	1.852	1.852	+++	
Mayorista de Antioquia	1.000	1.500	1.358	+++		Cúcuta, Cenabastos	1.500	2.250	1.818	-	
Medellín, Coomerca	1.000	1.500	1.367	+++		Duitama (Boyacá)	1.650	1.750	1.700	-	
Neiva, Surabastos	2.118	2.824	2.461	+		El Santuario (Antioquia)	600	1.300	971	+++	
Pamplona (Norte de Santander)	1.600	1.600	1.600	=		Ibague, Plaza La 21	1.600	2.000	1.897	--	
Pasto (Nariño)	1.000	1.500	1.208	-		Ipiales (Nariño)	1.667	2.167	1.991	-	
Sogamoso (Boyacá)	3.000	3.000	3.000	=		La Ceja (Antioquia)	1.200	1.500	1.367	+	
Tunja (Boyacá)	1.667	1.667	1.667	=		Manizales (Caldas)	1.280	1.760	1.467	+++	
Ubaté (Cundinamarca)	1.176	1.176	1.176	--		Marinilla (Antioquia)	750	1.300	1.006	-	
Villavicencio, CAV	1.200	1.400	1.267	-		Medellín, Central					
Frijol verde bolo						Mayorista de Antioquia	800	1.600	1.200	+++	
Cúcuta, Cenabastos	3.000	3.500	3.330	++		Medellín, Coomerca	1.100	2.000	1.478	++	
Pamplona (Norte de Santander)	2.400	3.333	2.877	+++		Montería (Córdoba)	1.500	2.300	1.906	--	
Frijol verde cargamanto						Neiva, Surabastos	1.920	2.400	2.120	++	
Bogotá, D. C., Corabastos	3.000	3.200	3.111	+		Palmira (Valle del Cauca)	1.200	1.800	1.450	+	
Cali, Cavasa	2.600	2.800	2.671	+		Pamplona (Norte de Santander)	1.250	1.750	1.431	+++	
Cali, Santa Helena	2.600	2.800	2.650	-		Pasto (Nariño)	2.000	2.600	2.300	+	
Carmen de Viboral (Antioquia)	2.000	2.200	2.050	n.d.		Pereira, La 41	1.600	2.000	1.760	+++	
El Santuario (Antioquia)	2.000	2.500	2.308	-		Pereira, Mercasa	1.200	2.000	1.575	+++	
La Ceja (Antioquia)	2.300	2.500	2.392	+		Popayán (Cauca)	1.600	1.720	1.650	-	
						Rionegro (Antioquia)	700	1.200	1.017	--	

**Cuadro 1. Mercados mayoristas. Precios de venta de verduras y hortalizas (continuación)
2014 (18 al 24 de octubre)**

Productos y mercados	Pesos por kilogramo				Tenden- cia	Productos y mercados	Pesos por kilogramo				Tenden- cia
	Mínimo	Máximo	Medio				Mínimo	Máximo	Medio		
Habichuela (continuación)						Pepino cohombro (continuación)					
San Gil (Santander)	1.136	1.591	1.364	++		Ibagué, Plaza La 21	720	960	860	+	
Sincelejo (Sucre)	1.400	2.000	1.625	-		Ipiales (Nariño)	1.167	1.667	1.343	+	
Socorro (Santander)	1.136	1.364	1.250	++		La Ceja (Antioquia)	800	1.000	900	-	
Sogamoso (Boyacá)	2.000	2.000	2.000	-		Manizales (Caldas)	1.000	1.200	1.075	+	
Sonsón (Antioquia)	1.400	1.450	1.413	--		Marinilla (Antioquia)	550	600	577	+	
Tuluá (Valle del Cauca)	1.440	1.600	1.500	+++		Medellín, Central					
Tunja (Boyacá)	2.200	2.800	2.488	++		Mayorista de Antioquia	700	900	769	-	
Ubaté (Cundinamarca)	2.560	2.800	2.680	--		Medellín, Coomerca	800	1.000	929	-	
Valledupar, Mercabastos	1.250	1.750	1.500	++		Montería (Córdoba)	700	1.000	825	+	
Villavicencio, CAV	2.000	2.667	2.354	+		Neiva, Surabastos	615	769	641	--	
						Palmira (Valle del Cauca)	900	1.000	983	-	
Habichuela larga						Pamplona (Norte de Santander)	1.000	1.200	1.133	++	
Barranquilla, Barranquillita	1.500	3.000	2.083	---		Pasto (Nariño)	800	1.200	1.017	+	
Montería (Córdoba)	2.000	3.000	2.694	--		Pereira, La 41	700	1.000	875	+	
						Pereira, Mercasa	600	900	763	+	
Lechuga Batavia						Popayán (Cauca)	385	462	442	---	
Armenia, Mercar	1.500	1.583	1.542	++		Rionegro (Antioquia)	400	600	562	-	
Barranquilla, Barranquillita	900	1.000	950	=		San Gil (Santander)	560	600	587	++	
Barranquilla, Granabastos	800	1.200	975	-		Sincelejo (Sucre)	500	700	597	+++	
Bogotá, D. C., Corabastos	800	1.200	983	+		Socorro (Santander)	400	480	440	+	
Bucaramanga, Centroabastos	833	1.000	982	+		Sogamoso (Boyacá)	1.000	1.000	1.000	+	
Buenaventura (Valle del Cauca)	1.100	1.200	1.167	=		Sonsón (Antioquia)	500	600	550	---	
Cali, Cavasa	538	615	593	+		Tuluá (Valle del Cauca)	600	800	700	+	
Cali, Santa Helena	615	692	628	-		Tunja (Boyacá)	800	960	847	--	
Cartagena, Bazurto	1.000	1.133	1.050	+		Valledupar, Mercabastos	600	800	633	---	
Cartago (Valle del Cauca)	960	1.200	1.076	-		Villavicencio, CAV	800	1.200	1.025	++	
Chiquinquirá (Boyacá)	1.000	1.000	1.000	+							
Cúcuta, Cenabastos	667	1.000	819	=		Pepino de rellenar					
Duitama (Boyacá)	800	900	850	++		Armenia, Mercar	1.200	1.200	1.200	+	
Ibagué, Plaza La 21	880	960	940	+		Bogotá, D. C., Corabastos	1.000	1.200	1.126	+-	
Ipiales (Nariño)	231	462	333	++		Cali, Cavasa	1.800	2.000	1.883	+++	
Manizales (Caldas)	1.200	1.600	1.425	-		Chiquinquirá (Boyacá)	933	1.000	969	=	
Marinilla (Antioquia)	450	700	578	++		Duitama (Boyacá)	867	867	867	+	
Medellín, Central						Ibagué, Plaza La 21	1.040	1.280	1.150	-	
Mayorista de Antioquia	429	625	513	+		Medellín, Central					
Medellín, Coomerca	429	500	442	-		Mayorista de Antioquia	1.500	1.800	1.550	+	
Montería (Córdoba)	800	1.000	936	-		Neiva, Surabastos	1.440	1.920	1.673	+++	
Neiva, Surabastos	1.040	1.200	1.127	-		San Gil (Santander)	960	960	960	++	
Palmira (Valle del Cauca)	615	692	679	-		Sogamoso (Boyacá)	667	733	700	=	
Pamplona (Norte de Santander)	833	833	833	=		Tunja (Boyacá)	833	833	833	-	
Pasto (Nariño)	538	615	583	-		Ubaté (Cundinamarca)	800	800	800	=	
Pereira, La 41	1.000	1.083	1.056	-		Villavicencio, CAV	1.200	1.500	1.304	+	
Pereira, Mercasa	1.000	1.250	1.135	-							
Popayán (Cauca)	750	750	750	=		Perejil					
Rionegro (Antioquia)	600	800	678	+		Armenia, Mercar	3.500	3.500	3.500	-	
San Gil (Santander)	1.250	1.417	1.361	-		Barranquilla, Barranquillita	3.500	4.000	3.750	=	
Sincelejo (Sucre)	700	900	792	+		Bogotá, D. C., Corabastos	1.333	2.000	1.656	---	
Sogamoso (Boyacá)	1.000	1.100	1.050	+		Bucaramanga, Centroabastos	4.000	4.000	4.000	=	
Sonsón (Antioquia)	278	306	285	--		Chiquinquirá (Boyacá)	1.667	2.000	1.833	--	
Tuluá (Valle del Cauca)	846	923	872	n.d.		Duitama (Boyacá)	2.333	2.667	2.500	=	
Tunja (Boyacá)	1.000	1.200	1.040	++		Ibagué, Plaza La 21	3.000	3.750	3.250	--	
Ubaté (Cundinamarca)	1.000	1.000	1.000	+++		Ipiales (Nariño)	1.500	2.000	1.667	-	
Valledupar, Mercabastos	1.000	1.000	1.000	++		Manizales (Caldas)	3.200	3.200	3.200	=	
Villavicencio, CAV	1.000	1.400	1.250	-		Medellín, Central					
						Mayorista de Antioquia	1.500	2.000	1.804	+	
Lechuga cresa morada						Montería (Córdoba)	8.000	8.000	8.000	--	
Bogotá, D. C., Corabastos	2.333	3.000	2.674	+		Neiva, Surabastos	4.000	4.000	4.000	=	
Medellín, Central						Pamplona (Norte de Santander)	3.000	3.000	3.000	=	
Mayorista de Antioquia	2.000	2.000	2.000	=		Pasto (Nariño)	2.500	3.500	2.792	--	
						Sogamoso (Boyacá)	1.667	1.667	1.667	=	
Lechuga cresa verde						Tunja (Boyacá)	2.667	2.667	2.667	=	
Bogotá, D. C., Corabastos	2.333	3.000	2.706	+							
Cali, Cavasa	2.000	2.000	2.000	=		Pimentón					
Medellín, Central						Armenia, Mercar	1.700	1.800	1.778	+	
Mayorista de Antioquia	2.000	2.000	2.000	-		Barranquilla, Barranquillita	1.250	1.417	1.354	+	
Neiva, Surabastos	1.200	1.200	1.200	=		Barranquilla, Granabastos	1.417	1.667	1.563	=	
Villavicencio, CAV	5.600	6.400	6.000	+++		Bogotá, D. C., Corabastos	2.000	3.000	2.510	--	
						Bucaramanga, Centroabastos	1.667	2.500	2.048	+	
Pepino cohombro						Buenaventura (Valle del Cauca)	1.714	1.857	1.762	+++	
Armenia, Mercar	700	800	792	--		Cali, Cavasa	1.700	1.800	1.783	+	
Barranquilla, Barranquillita	800	900	850	---		Cali, Santa Helena	1.800	2.000	1.850	+	
Barranquilla, Granabastos	625	875	790	---		Cartagena, Bazurto	1.833	2.083	1.979	-	
Bogotá, D. C., Corabastos	1.200	1.500	1.348	+		Cartago (Valle del Cauca)	1.500	1.800	1.667	++	
Bucaramanga, Centroabastos	480	720	563	---		Chiquinquirá (Boyacá)	1.100	1.100	1.100	--	
Buenaventura (Valle del Cauca)	700	800	767	=		Cúcuta, Cenabastos	1.917	2.333	2.039	+	
Cali, Cavasa	433	600	515	-		Duitama (Boyacá)	1.680	1.760	1.720	+	
Cali, Santa Helena	533	600	578	+		El Santuario (Antioquia)	1.300	1.700	1.508	+	
Cartagena, Bazurto	1.000	1.120	1.080	-		Ibagué, Plaza La 21	2.200	2.500	2.463	++	
Cartago (Valle del Cauca)	600	800	711	-		Ipiales (Nariño)	1.800	2.000	1.956	+	
Cúcuta, Cenabastos	600	800	730	-		La Ceja (Antioquia)	2.000	2.000	2.000	=	
Duitama (Boyacá)	760	800	780	-		Manizales (Caldas)	1.700	2.200	1.933	+++	
El Santuario (Antioquia)	400	500	475	=		Marinilla (Antioquia)	1.300	1.850	1.628	-	

Cuadro 1. Mercados mayoristas. Precios de venta de verduras y hortalizas (continuación)
2014 (18 al 24 de octubre)

Productos y mercados	Pesos por kilogramo				Tendencia	Productos y mercados	Pesos por kilogramo				Tendencia
	Mínimo	Máximo	Medio	Precios			Mínimo	Máximo	Medio	Precios	
Pimentón (continuación)						Remolacha regional					
Medellín, Central						Cúcuta, Cenabastos	600	700	644	+	
Mayorista de Antioquia	1.800	2.200	2.075	-		Marinilla (Antioquia)	500	600	550	-	
Medellín, Coomerca	1.600	2.000	1.928	+		Pamplona (Norte de Santander)	360	500	409	-	
Montería (Córdoba)	2.400	3.000	2.650	+		Repollo blanco					
Neiva, Surabastos	2.000	2.286	2.036	+		Armenia, Mercar	433	467	448	-	
Palmira (Valle del Cauca)	1.600	1.900	1.758	+		Barranquilla, Barranquillita	971	1.143	1.031	+	
Pamplona (Norte de Santander)	2.083	2.500	2.219	+		Barranquilla, Granabastos	943	1.143	1.029	+	
Pasto (Nariño)	1.400	2.000	1.683	+		Bucaramanga, Centroabastos	480	480	480	--	
Peñol (Antioquia)	1.700	2.000	1.800	+++		Buenaventura (Valle del Cauca)	533	567	556	=	
Pereira, La 41	1.800	2.200	2.000	+++		Carmen de Viboral (Antioquia)	708	750	729	n.d.	
Pereira, Mercasa	1.500	2.000	1.788	++		Cartagena, Bazurto	857	1.143	960	++	
Popayán (Cauca)	2.000	2.143	2.036	++		Chiquinquirá (Boyacá)	400	400	400	---	
Rionegro (Antioquia)	1.500	2.150	1.850	++		El Santuario (Antioquia)	750	833	778	+	
San Gil (Santander)	1.071	1.286	1.167	+		La Ceja (Antioquia)	1.000	1.100	1.028	-	
Sincelejo (Sucre)	2.000	2.600	2.344	++		Marinilla (Antioquia)	708	833	781	+	
Socorro (Santander)	1.071	1.071	1.071	+		Medellín, Central					
Sogamoso (Boyacá)	1.000	1.167	1.083	+		Mayorista de Antioquia	692	846	771	+	
Sonsón (Antioquia)	1.500	1.600	1.525	++		Medellín, Coomerca	738	769	760	+	
Tuluá (Valle del Cauca)	1.600	2.000	1.750	+		Montería (Córdoba)	833	1.000	947	+	
Tunja (Boyacá)	1.571	1.786	1.683	-		Neiva, Surabastos	400	440	417	---	
Ubaté (Cundinamarca)	2.200	2.500	2.350	-		Pasto (Nariño)	333	417	358	+	
Valledupar, Mercabastos	2.083	2.083	2.083	=		Popayán (Cauca)	580	600	585	+	
Valledupar, Mercado Nuevo	2.083	2.083	2.083	=		Rionegro (Antioquia)	750	917	837	+	
Villavicencio, CAV	2.250	2.917	2.538	+		Sincelejo (Sucre)	833	1.000	919	+++	
						Sonsón (Antioquia)	571	614	582	--	
						Valledupar, Mercabastos	429	500	468	-	
						Villavicencio, CAV	1.167	1.667	1.358	++	
Pimentón verde						Repollo blanco bogotano					
Bogotá, D. C., Corabastos	2.600	3.000	2.800	n.d.		Cartago (Valle del Cauca)	1.250	1.500	1.326	++	
Bucaramanga, Centroabastos	769	769	769	-		Manizales (Caldas)	1.333	1.500	1.417	n.d.	
Cartagena, Bazurto	2.200	2.400	2.267	-		Medellín, Central					
						Mayorista de Antioquia	1.071	1.143	1.129	++	
						Pereira, La 41	1.071	1.143	1.118	n.d.	
Rábano rojo						Repollo blanco valluno					
Armenia, Mercar	1.000	1.500	1.292	-		Cali, Cavasa	400	433	413	+	
Barranquilla, Barranquillita	3.500	4.000	3.750	=		Cali, Santa Helena	400	433	408	+	
Bogotá, D. C., Corabastos	278	556	411	---		Cartago (Valle del Cauca)	520	580	542	-	
Bucaramanga, Centroabastos	2.000	2.000	2.000	-		Palmira (Valle del Cauca)	367	400	383	-	
Cali, Cavasa	2.000	2.000	2.000	=		Pereira, La 41	520	600	560	n.d.	
Cartagena, Bazurto	4.000	4.000	4.000	=		Pereira, Mercasa	560	640	603	+	
Manizales (Caldas)	3.000	3.000	3.000	=		Repollo morado					
Medellín, Central						Bogotá, D. C., Corabastos	857	1.000	891	+	
Mayorista de Antioquia	2.000	2.500	2.417	-		Bucaramanga, Centroabastos	1.200	1.200	1.200	-	
Montería (Córdoba)	4.000	6.000	5.000	+++		Buenaventura (Valle del Cauca)	833	833	833	+	
Neiva, Surabastos	3.000	3.500	3.333	+		Cali, Cavasa	667	875	747	-	
Pasto (Nariño)	1.000	2.000	1.542	--		Cúcuta, Cenabastos	1.111	1.111	1.111	=	
						El Santuario (Antioquia)	458	500	479	-	
						Medellín, Central					
						Mayorista de Antioquia	538	615	560	+	
						Pamplona (Norte de Santander)	1.000	1.000	1.000	=	
						Pasto (Nariño)	625	750	698	+	
Remolacha						Repollo verde					
Armenia, Mercar	384	416	400	-		Bogotá, D. C., Corabastos	1.143	1.143	1.143	+++	
Barranquilla, Barranquillita	583	600	592	=		Cúcuta, Cenabastos	300	400	344	-	
Barranquilla, Granabastos	667	750	696	=		Duitama (Boyacá)	440	460	450	-	
Bogotá, D. C., Corabastos	333	417	367	-		Ipiales (Nariño)	480	600	523	+	
Bucaramanga, Centroabastos	600	600	600	-		Manizales (Caldas)	600	720	645	---	
Cartagena, Bazurto	667	733	700	+		Pamplona (Norte de Santander)	300	400	339	+	
Chiquinquirá (Boyacá)	500	500	500	--		San Gil (Santander)	560	560	560	=	
Duitama (Boyacá)	760	800	780	-		Sogamoso (Boyacá)	417	467	442	--	
El Santuario (Antioquia)	550	650	608	++		Tunja (Boyacá)	320	352	330	-	
Ibagué, Plaza La 21	640	800	733	+		Tomate chonto					
Ipiales (Nariño)	667	833	750	---		Armenia, Mercar	1.000	1.100	1.033	+++	
La Ceja (Antioquia)	800	1.000	900	+++		Bogotá, D. C., Corabastos	1.273	1.591	1.503	+++	
Manizales (Caldas)	455	545	477	=		Cartago (Valle del Cauca)	1.000	1.400	1.233	+++	
Medellín, Central						Chiquinquirá (Boyacá)	1.000	1.200	1.080	+++	
Mayorista de Antioquia	500	700	642	+		Ibagué, Plaza La 21	1.071	1.600	1.357	+++	
Medellín, Coomerca	700	800	727	+		Manizales (Caldas)	1.091	1.500	1.227	+	
Montería (Córdoba)	800	1.000	858	+		Neiva, Surabastos	1.400	1.400	1.400	+++	
Neiva, Surabastos	480	640	537	-		Peñol (Antioquia)	1.150	1.600	1.412	+++	
Rionegro (Antioquia)	700	800	733	+		Pereira, La 41	1.500	1.700	1.533	+++	
San Gil (Santander)	700	700	700	+		Pereira, Mercasa	1.100	1.500	1.283	+++	
Sogamoso (Boyacá)	660	700	680	-		Sincelejo (Sucre)	1.200	2.000	1.647	+++	
Tunja (Boyacá)	300	400	349	-		Tunja (Boyacá)	1.136	1.364	1.270	+++	
Valledupar, Mercabastos	500	583	560	-		Ubaté (Cundinamarca)	1.250	1.250	1.250	+	
Villavicencio, CAV	583	667	649	-		Valledupar, Mercabastos	1.400	1.680	1.567	+++	
Remolacha antioqueña						Remolacha bogotana					
Sincelejo (Sucre)	800	1.000	889	+		Buenaventura (Valle del Cauca)	800	960	880	=	
						Cali, Cavasa	500	667	586	++	
						Cali, Santa Helena	500	583	544	-	
						Cartago (Valle del Cauca)	700	1.000	800	-	
						Medellín, Central					
						Mayorista de Antioquia	500	583	528	-	
						Palmira (Valle del Cauca)	633	667	656	--	
						Tuluá (Valle del Cauca)	583	750	661	-	

**Cuadro 1. Mercados mayoristas. Precios de venta de verduras y hortalizas (conclusión)
2014 (18 al 24 de octubre)**

Productos y mercados	Pesos por kilogramo				Tenden- cia	Productos y mercados	Pesos por kilogramo				Tenden- cia
	Mínimo	Máximo	Medio				Mínimo	Máximo	Medio		
Tomate chonto antioqueño						Tomate Riogrande bumangués (continuación)					
El Santuario (Antioquia)	800	1.500	1.208	+++		Barranquilla, Granabastos	1.636	2.045	1.909	+++	
La Ceja (Antioquia)	1.200	1.600	1.417	+++		Cartagena, Bazurto	1.818	2.182	2.019	++	
Marinilla (Antioquia)	900	1.600	1.235	+++		Tomate Riogrande ocañero					
Medellín, Central						Barranquilla, Barranquillita	1.600	1.680	1.640	+++	
Mayorista de Antioquia	1.300	1.900	1.642	+++		Barranquilla, Granabastos	1.750	2.250	2.047	+++	
Medellín, Coomerca	1.000	1.700	1.415	+++		Cartagena, Bazurto	1.360	1.520	1.434	+++	
Montería (Córdoba)	1.700	2.200	1.878	+++		Sincedejo (Sucre)	1.200	1.520	1.397	+++	
Peñol (Antioquia)	1.050	1.400	1.245	+++		Valledupar, Mercabastos	1.458	1.667	1.528	+++	
Rionegro (Antioquia)	1.000	1.500	1.236	+++		Zanahoria					
Sonsón (Antioquia)	950	1.000	983	+++		Armenia, Mercar	867	933	908	--	
Yarumal (Antioquia)	800	900	850	+		Bogotá, D. C., Corabastos	917	1.250	1.021	--	
Tomate chonto valluno						Bucaramanga, Centroabastos	833	1.083	966	--	
Buenaventura (Valle del Cauca)	1.300	1.400	1.367	++		Buenaventura (Valle del Cauca)	636	1.000	812	+++	
Cali, Cavasa	1.300	1.500	1.410	+++		Cali, Cavasa	491	909	666	+++	
Cali, Santa Helena	1.000	1.400	1.150	+++		Cali, Santa Helena	545	582	564	--	
Medellín, Central						Cartago (Valle del Cauca)	917	1.133	1.044	--	
Mayorista de Antioquia	1.300	1.900	1.642	+++		Chiquinquirá (Boyacá)	1.300	1.300	1.300	--	
Palmira (Valle del Cauca)	1.200	1.300	1.250	++		Cúcuta, Cenabastos	833	1.000	950	---	
Tuluá (Valle del Cauca)	1.300	1.400	1.338	+++		Duitama (Boyacá)	1.500	1.500	1.500	-	
Tomate larga vida						Ibagué, Plaza La 21	960	1.280	1.153	-	
Bogotá, D. C., Corabastos	1.250	1.600	1.458	+++		Ipiiales (Nariño)	300	400	338	-	
Cali, Cavasa	1.800	2.000	1.858	+		Manizales (Caldas)	1.129	1.290	1.190	-	
Chiquinquirá (Boyacá)	800	920	850	+++		Neiva, Surabastos	747	800	781	--	
Medellín, Central						Palmira (Valle del Cauca)	436	655	558	-	
Mayorista de Antioquia	1.700	2.000	1.833	+++		Pamplona (Norte de Santander)	833	1.083	944	---	
Neiva, Surabastos	1.400	1.400	1.400	++		Pasto (Nariño)	273	473	367	-	
Pasto (Nariño)	1.400	1.500	1.483	++		Pereira, Mercasa	706	765	741	=	
Popayán (Cauca)	933	1.000	956	-		Popayán (Cauca)	650	667	664	-	
Sogamoso (Boyacá)	1.400	1.500	1.450	-		San Gil (Santander)	1.400	1.400	1.400	-	
Tuluá (Valle del Cauca)	2.000	2.200	2.100	+		Sincedejo (Sucre)	688	813	752	+	
Tunja (Boyacá)	1.250	1.400	1.293	+++		Sogamoso (Boyacá)	1.133	1.167	1.150	--	
Villavicencio, CAV	1.250	1.500	1.381	+		Sonsón (Antioquia)	400	440	420	--	
Tomate riñón						Tuluá (Valle del Cauca)	667	833	750	---	
Armenia, Mercar	1.800	2.000	1.900	++		Tunja (Boyacá)	833	1.000	903	--	
Bucaramanga, Centroabastos	1.591	1.818	1.705	--		Valledupar, Mercabastos	1.083	1.167	1.157	--	
Cartago (Valle del Cauca)	2.000	2.400	2.178	-		Villavicencio, CAV	833	1.333	1.094	--	
Ipiiales (Nariño)	1.136	1.364	1.243	-		Zanahoria bogotana					
Manizales (Caldas)	2.000	2.200	2.075	-		Barranquilla, Barranquillita	1.133	1.217	1.174	--	
Medellín, Central						Barranquilla, Granabastos	1.083	1.250	1.169	--	
Mayorista de Antioquia	1.500	1.700	1.539	-		Cali, Cavasa	1.333	1.417	1.354	-	
Pereira, La 41	2.000	2.200	2.100	+		Cartagena, Bazurto	1.083	1.333	1.239	--	
Pereira, Mercasa	1.800	2.200	1.983	+		Cúcuta, Cenabastos	1.167	1.417	1.260	--	
Sincedejo (Sucre)	2.000	2.300	2.100	+		Medellín, Central					
Tomate riñón valluno						Mayorista de Antioquia	833	833	833	n.d.	
Montería (Córdoba)	2.000	2.500	2.156	+		Pamplona (Norte de Santander)	1.167	1.333	1.222	n.d.	
Tomate Riogrande						Pereira, La 41	1.083	1.200	1.154	-	
Bucaramanga, Centroabastos	1.364	1.591	1.563	++		Pereira, Mercasa	1.000	1.250	1.068	-	
Duitama (Boyacá)	1.120	1.200	1.160	--		Zanahoria larga vida					
Montería (Córdoba)	1.400	1.600	1.500	n.d.		Carmen de Viboral (Antioquia)	447	500	475	n.d.	
San Gil (Santander)	1.120	1.200	1.151	+++		El Santuario (Antioquia)	500	556	514	+	
Socorro (Santander)	920	1.080	1.000	+++		La Ceja (Antioquia)	600	800	733	-	
Sogamoso (Boyacá)	1.364	1.364	1.364	=		Marinilla (Antioquia)	567	667	611	+	
Valledupar, Mercabastos	1.167	1.500	1.319	+++		Medellín, Central					
Valledupar, Mercado Nuevo	1.250	1.500	1.333	+++		Mayorista de Antioquia	511	647	591	+	
Tomate Riogrande bumangués						Medellín, Coomerca	511	706	583	+	
Barranquilla, Barranquillita	1.600	1.800	1.660	+++		Montería (Córdoba)	659	706	698	-	
						Rionegro (Antioquia)	529	588	563	+	

Tendencias:

(---) Variación mayor al -20 %
 (--) Variación entre -10 % y -20 %
 (-) Variación entre 0 % y -10 %

(=) Variación igual a 0 %

(+) Variación entre 0 % y 10 %

(+ +) Variación entre 10 % y 20 %

(+++) Variación mayor al 20 %

(n.d.) No determinado

Frutas frescas

Buena producción de papaya Maradol



Fuente: www.krishekavintagetreasures.com.

Disminuyeron las cotizaciones de la papaya Maradol en treinta de los treinta y cinco mercados donde se vendió durante la presente semana. La razón de este comportamiento fue el incremento de la oferta procedente de La Unión, Roldanillo (Valle del Cauca), San Alberto (Cesar), Villanueva, Yopal (Casanare), Neira, Manizales y Arauca (Caldas). En las ciudades de Medellín y Cali el kilo se negoció a \$2.030 y a \$1.321, lo que significó una reducción del 11,37 %.

De igual manera, se presentó un descenso en los precios del maracuyá, las piñas gold y manzana, el mango Tommy, las mandarinas común y arrayana, la patilla, el limón Tahití y la granadilla. En el caso de la piña gold, aumentó el volumen de carga debido a las mayores recolecciones en Armenia (Quindío), Santander de Quilichao (Cauca) y Restrepo (Valle del Cauca), lo que provocó el alza de sus cotizaciones en diecinueve de los veintiún mercados donde se transó. En los mercados de Armenia y Bucaramanga, el kilo se vendió a \$1.200 y a \$1.615; un descenso del 10,26 % frente a la semana anterior.

Una situación similar se registró para el maracuyá, ya que su precio cayó en veintiséis de los treinta y tres mercados donde se comercializó a lo largo de esta semana. De acuerdo con los comerciantes, hubo una mayor oferta procedente de Girón, Lebrija (Santander), Ginebra, Dagua (Valle del Cauca), Bochalema (Norte de Santander), Sonsón, Dabeiba y Sopetrán (Antioquia). En Cali y Bucaramanga, por ejemplo, el precio bajó un 20,13 % en pro-

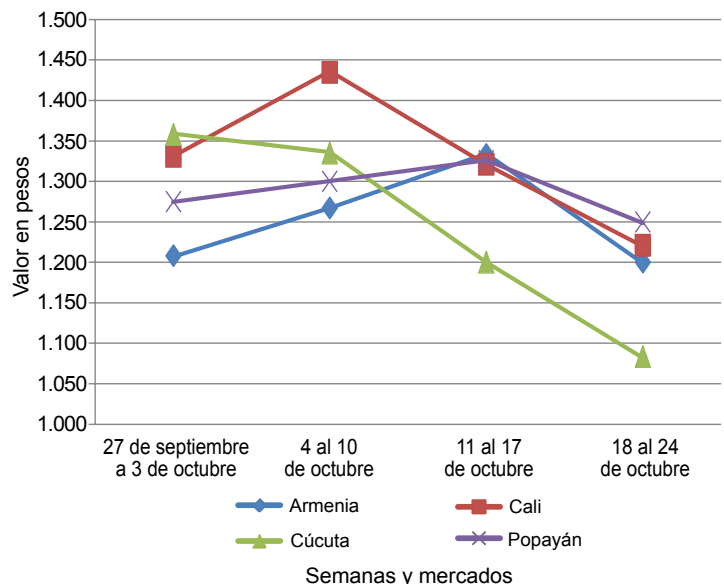
medio, vendiéndose el kilo a \$2.625 y a \$2.269, respectivamente.

Los precios del mango Tommy descendieron debido a un mayor volumen de carga que ingresó desde Apulo, El Colegio, La Mesa (Cundinamarca) y Espinal (Tolima). En la central Mayorista de Antioquia, por ejemplo, el kilo se pagó a \$3.100, lo que significó una reducción superior al 20 %.

Por otra parte, para esta semana subieron las cotizaciones mayoristas de la mora de Castilla, el tomate de árbol, la pera y las manzanas importadas, la guayaba pera, la uva Isabela, la ciruela roja y la naranja Valencia. En el caso de la mora, se recibió un menor volumen de oferta debido a que las lluvias afectaron las labores de recolección en Piedecuesta (Santander), Pasto (Nariño) y Ginebra (Valle del Cauca); a esto se sumó el menor abastecimiento desde Pasca y Svania (Cundinamarca), donde se hicieron recesos entre cosechas. En Bogotá, por ejemplo, el kilo se vendió a \$3.032; 20,88 % más.

Respecto al tomate de árbol, sus precios aumentaron en veintiocho de los cuarenta y un mercados donde se ofreció debido a un descenso en la producción en Santa Rosa de Osos, Entreríos, Concepción (Antioquia), Cabrera, Pasca, Svania (Cundinamarca), Algeciras, Pitalito, Suaza, La Plata y Santa María (Huila). En las ciudades de Neiva y Cali, por ejemplo, el kilo se pagó a \$1.800 y a \$933; es decir, un 6,93 % menos en comparación con la semana pasada.

Gráfico 6. Comportamiento de los precios de la papaya Maradol 2014 (27 de septiembre al 24 de octubre)



Fuente: SIPSA-DANE.

**Cuadro 2. Mercados mayoristas. Precios de venta de frutas frescas
2014 (18 al 24 de octubre)**

Productos y mercados	Pesos por kilogramo				Tenden- cia	Productos y mercados	Pesos por kilogramo				Tenden- cia
	Mínimo	Máximo	Medio				Mínimo	Máximo	Medio		
Aguacate común						Banano criollo (continuación)					
Buenaventura (Valle del Cauca)	3.000	3.400	3.133		-	San Gil (Santander)	480	480	480		+
Ibagué, Plaza La 21	2.000	2.500	2.375		-	Santa Bárbara (Antioquia)	350	500	400		+
Manizales (Caldas)	2.800	2.800	2.800		n.d.	Socorro (Santander)	480	480	480		+
Neiva, Surabastos	3.600	3.800	3.700		++	Sonsón (Antioquia)	400	400	400		=
Palmira (Valle del Cauca)	2.200	2.500	2.350		---	Tuluá (Valle del Cauca)	500	500	500		=
Sincelejo (Sucre)	3.500	5.000	4.125		+++	Tunja (Boyacá)	1.100	1.200	1.160		+
Tunja (Boyacá)	2.500	2.500	2.500		=	Yarumal (Antioquia)	389	444	431		++
Villavicencio, CAV	1.714	2.000	1.857		+						
Aguacate Hass						Banano Urabá					
Bogotá, D. C., Corabastos	3.500	4.000	3.892		+	Barranquilla, Barranquillita	600	660	630		=
Chiquinquirá (Boyacá)	3.000	3.000	3.000		-	Barranquilla, Granabastos	660	660	660		=
La Ceja (Antioquia)	2.000	2.000	2.000		-	Bogotá, D. C., Corabastos	1.000	1.150	1.041		-
Medellín, Central						Bucaramanga, Centroabastos	900	1.000	975		-
Mayorista de Antioquia	2.300	2.600	2.456		-	Cartagena, Bazurto	640	640	640		=
Rionegro (Antioquia)	2.000	2.300	2.118		-	Chiquinquirá (Boyacá)	1.200	1.250	1.225		-
San Gil (Santander)	3.500	3.500	3.500		=	Duitama (Boyacá)	1.050	1.100	1.075		=
San Vicente (Antioquia)	2.000	2.200	2.100		-	Medellín, Central					
Socorro (Santander)	3.500	3.500	3.500		=	Mayorista de Antioquia	780	800	793		+
Sonsón (Antioquia)	1.700	1.800	1.767		--	Medellín, Coomercá	300	300	300		=
Tunja (Boyacá)	2.500	2.800	2.710		+	Montería (Córdoba)	800	800	800		+
						Pamplona (Norte de Santander)	1.000	1.100	1.025		-
Aguacate papellillo						Sincelejo (Sucre)	400	440	413		-
Armenia, Mercar	3.500	3.500	3.500		+	Sogamoso (Boyacá)	1.100	1.100	1.100		+
Armenia, Retiro	3.000	3.200	3.083		+	Tunja (Boyacá)	1.100	1.200	1.140		+
Barranquilla, Barranquillita	4.500	4.500	4.500		=	Valledupar, Mercabastos	625	650	642		+
Bogotá, D. C., Corabastos	3.700	4.000	3.911		-	Villavicencio, CAV	720	800	780		-
Bucaramanga, Centroabastos	3.500	3.500	3.500		n.d.						
Buenaventura (Valle del Cauca)	4.000	4.300	4.167		=	Borojó					
Cali, Cavasa	3.800	4.000	3.833		-	Bogotá, D. C., Corabastos	4.000	4.500	4.042		+
Cali, Santa Helena	3.500	4.000	3.850		-	Bucaramanga, Centroabastos	4.500	4.500	4.500		+
Cartago (Valle del Cauca)	3.500	3.800	3.533		-	Cúcuta, Cenabastos	3.500	4.000	3.833		=
Chiquinquirá (Boyacá)	3.800	4.000	3.900		-	Medellín, Central					
Duitama (Boyacá)	3.500	3.500	3.500		++	Mayorista de Antioquia	2.300	2.300	2.300		+
Ibagué, Plaza La 21	3.000	3.500	3.250		=	Montería (Córdoba)	4.000	4.000	4.000		=
Manizales (Caldas)	3.000	3.200	3.100		+	Pamplona (Norte de Santander)	5.000	5.000	5.000		=
Medellín, Central						Villavicencio, CAV	3.800	4.500	4.179		+
Mayorista de Antioquia	3.500	4.000	3.753		+						
Montería (Córdoba)	4.500	4.500	4.500		=	Breva					
Neiva, Surabastos	3.500	4.000	3.758		+	Armenia, Mercar	4.000	4.000	4.000		=
Palmira (Valle del Cauca)	3.500	3.600	3.525		+	Bucaramanga, Centroabastos	2.800	3.000	2.929		+
Pereira, Mercasa	3.000	3.500	3.250		-	Cúcuta, Cenabastos	3.000	3.000	3.000		=
Popayán (Cauca)	3.400	3.600	3.525		+	Ibagué, Plaza La 21	2.800	3.200	3.000		-
Sincelejo (Sucre)	3.800	4.250	3.983		+	Medellín, Central					
Sogamoso (Boyacá)	3.800	3.800	3.800		+	Mayorista de Antioquia	3.000	3.500	3.222		+
Tunja (Boyacá)	3.500	3.800	3.673		+						
Villavicencio, CAV	3.800	4.000	3.992		+	Ciruela negra chilena					
						Bucaramanga, Centroabastos	4.545	4.909	4.670		+
Banano bocadillo						Cúcuta, Cenabastos	7.000	8.000	7.667		+
Bogotá, D. C., Corabastos	1.250	1.375	1.266		+	Medellín, Central					
Medellín, Central						Mayorista de Antioquia	5.000	5.250	5.083		-
Mayorista de Antioquia	700	800	783		-	Neiva, Surabastos	6.444	6.889	6.741		+
Santa Bárbara (Antioquia)	500	833	667		+	Valledupar, Mercado Nuevo	7.500	7.500	7.500		=
Tunja (Boyacá)	1.538	1.692	1.615		=						
Banano criollo						Ciruela roja					
Armenia, Mercar	500	600	528		+	Bogotá, D. C., Corabastos	1.600	1.800	1.656		+
Armenia, Retiro	380	500	430		-	Bucaramanga, Centroabastos	1.600	2.000	1.725		+
Barranquilla, Barranquillita	540	540	540		=	Cúcuta, Cenabastos	2.500	2.500	2.500		=
Bogotá, D. C., Corabastos	1.000	1.200	1.097		-	Medellín, Central					
Bucaramanga, Centroabastos	1.200	1.300	1.250		=	Mayorista de Antioquia	2.000	2.200	2.056		+
Buenaventura (Valle del Cauca)	700	750	717		=	Neiva, Surabastos	1.920	2.080	2.020		+
Cali, Cavasa	600	600	600		=	Pamplona (Norte de Santander)	2.500	2.500	2.500		++
Cali, Santa Helena	550	600	575		=	San Gil (Santander)	1.800	1.920	1.880		+
Cartago (Valle del Cauca)	480	480	480		=	Socorro (Santander)	1.200	1.800	1.500		+
Chiquinquirá (Boyacá)	933	933	933		=	Tunja (Boyacá)	1.400	1.600	1.549		+
Cúcuta, Cenabastos	1.000	1.333	1.139		+						
Cúcuta, La Nueva Sexta	900	1.167	1.007		+	Coco					
Ibagué, Plaza La 21	500	800	657		-	Armenia, Mercar	1.733	1.733	1.733		=
Ipiales (Nariño)	519	556	525		=	Barranquilla, Barranquillita	1.700	1.800	1.750		=
La Ceja (Antioquia)	500	600	558		+	Bogotá, D. C., Corabastos	2.800	3.000	2.990		-
La Virginia (Risaralda)	290	300	294		+	Bucaramanga, Centroabastos	2.167	2.250	2.208		=
Manizales (Caldas)	500	600	558		+	Buenaventura (Valle del Cauca)	833	833	833		=
Medellín, Central						Cali, Cavasa	1.455	1.455	1.455		=
Mayorista de Antioquia	600	600	600		-	Cartagena, Bazurto	3.000	3.200	3.117		-
Medellín, Coomercá	500	500	500		=	Cartago (Valle del Cauca)	1.667	1.733	1.674		+
Neiva, Surabastos	600	720	660		+	Medellín, Central	1.806	1.935	1.871		=
Palmira (Valle del Cauca)	650	650	650		+	Mayorista de Antioquia	2.462	3.800	3.131		=
Pereira, La 41	550	700	638		=	Montería (Córdoba)	2.200	2.400	2.267		=
Pereira, Mercasa	500	600	563		=	Neiva, Surabastos	2.800	3.000	2.950		=
Popayán (Cauca)	700	950	825		++	Palmira (Valle del Cauca)	1.278	1.333	1.306		+
Rionegro (Antioquia)	600	750	660		-	Pereira, La 41	1.733	1.733	1.733		+
						Pereira, Mercasa	1.733	1.733	1.733		+

Cuadro 2. Mercados mayoristas. Precios de venta de frutas frescas (continuación)
2014 (18 al 24 de octubre)

Productos y mercados	Pesos por kilogramo				Tendencia	Productos y mercados	Pesos por kilogramo				Tendencia
	Mínimo	Máximo	Medio	Precios			Mínimo	Máximo	Medio	Precios	
Coco (continuación)						Fresa (continuación)					
Sincelejo (Sucre)	1.500	1.700	1.600		-	Pasto (Nariño)	3.000	4.000	3.625		+
Tuluá (Valle del Cauca)	1.333	1.389	1.361		=	Pereira, Mercasa	3.400	3.400	3.400		+
Valledupar, Mercado Nuevo	1.500	1.500	1.500		=	San Gil (Santander)	3.800	3.800	3.800		+
Curuba						San Vicente (Antioquia)	5.500	5.800	5.596		-
Armenia, Mercar	1.000	1.000	1.000		--	Socorro (Santander)	3.500	3.800	3.650		-
Barranquilla, Barranquillita	1.360	1.440	1.400		=	Sogamoso (Boyacá)	4.000	4.000	4.000		+
Barranquilla, Granabastos	1.280	1.600	1.440		=	Tuluá (Valle del Cauca)	3.000	3.000	3.000		=
Bogotá, D. C., Corabastos	1.727	1.909	1.818		-	Tunja (Boyacá)	3.333	4.000	3.547		-
Bucaramanga, Centroabastos	920	1.000	972		-	Valledupar, Mercado Nuevo	5.333	5.333	5.333		=
Buenaventura (Valle del Cauca)	1.400	1.800	1.600		--	Villavicencio, CAV	3.400	4.500	4.001		-
Cali, Cavasa	1.000	1.000	1.000		--	Granadilla					
Cartagena, Bazurto	1.360	1.520	1.431		-	Armenia, Mercar	2.333	2.533	2.444		-
Cartago (Valle del Cauca)	1.400	1.600	1.500		-	Barranquilla, Barranquillita	4.000	4.500	4.250		=
Chiquinquirá (Boyacá)	1.150	1.250	1.200		++	Barranquilla, Granabastos	3.500	3.600	3.533		n.d.
Cúcuta, Cenabastos	750	1.000	855		+	Bogotá, D. C., Corabastos	2.667	3.200	2.882		-
Duitama (Boyacá)	840	880	860		+	Bucaramanga, Centroabastos	2.857	3.071	2.975		-
Ibagué, Plaza La 21	800	920	830		--	Cali, Cavasa	2.333	2.333	2.333		=
Ipiales (Nariño)	1.000	1.250	1.065		-	Cali, Santa Helena	2.467	2.667	2.533		-
Manizales (Caldas)	1.200	1.300	1.250		-	Cartagena, Bazurto	3.077	3.538	3.325		-
Medellín, Central						Cartago (Valle del Cauca)	2.000	2.667	2.393		+
Mayorista de Antioquia	1.200	1.300	1.267		-	Chiquinquirá (Boyacá)	3.000	3.000	3.000		=
Montería (Córdoba)	2.000	2.500	2.125		+	Cúcuta, Cenabastos	2.857	3.214	3.042		+
Neiva, Surabastos	1.000	1.200	1.137		-	Duitama (Boyacá)	2.857	2.929	2.893		+
Pamplona (Norte de Santander)	800	800	800		-	Ibagué, Plaza La 21	1.667	2.000	1.852		+
Pereira, La 41	1.300	1.400	1.350		=	Ipiales (Nariño)	1.867	2.333	2.189		-
Pereira, Mercasa	1.300	1.400	1.350		=	Manizales (Caldas)	1.800	2.333	2.056		+
San Gil (Santander)	1.200	1.400	1.307		+	Medellín, Central					
Socorro (Santander)	1.120	1.200	1.160		+	Mayorista de Antioquia	2.538	3.077	2.741		--
Sogamoso (Boyacá)	1.217	1.304	1.261		++	Montería (Córdoba)	1.533	1.867	1.763		--
Sonsón (Antioquia)	450	500	475		--	Neiva, Surabastos	2.000	2.133	2.056		+
Tuluá (Valle del Cauca)	1.000	1.100	1.067		+	Palmira (Valle del Cauca)	2.133	2.333	2.233		+
Tunja (Boyacá)	1.364	1.591	1.514		+	Pamplona (Norte de Santander)	3.571	3.929	3.810		+
Valledupar, Mercabastos	1.200	1.280	1.240		=	Pasto (Nariño)	1.667	2.667	2.185		-
Villavicencio, CAV	1.400	1.600	1.485		+	Pereira, La 41	2.667	2.667	2.667		+
Durazno importado						Pereira, Mercasa	2.333	2.867	2.564		+
Bogotá, D. C., Corabastos	5.000	5.500	5.193		+	Popayán (Cauca)	1.933	2.000	1.983		-
Medellín, Central						Rionegro (Antioquia)	2.462	2.769	2.658		-
Mayorista de Antioquia	5.000	5.000	5.000		+	San Gil (Santander)	2.857	3.214	3.095		-
Neiva, Surabastos	7.500	7.750	7.583		+	Socorro (Santander)	2.857	3.214	3.036		-
Socorro (Santander)	4.583	4.833	4.708		+	Sogamoso (Boyacá)	3.071	3.214	3.143		+
Tunja (Boyacá)	5.500	6.000	5.750		+	Tuluá (Valle del Cauca)	2.333	2.467	2.400		-
Valledupar, Mercado Nuevo	5.000	5.000	5.000		=	Tunja (Boyacá)	3.077	3.462	3.192		-
Durazno nacional						Valledupar, Mercabastos	3.214	3.571	3.393		-
Bogotá, D. C., Corabastos	4.000	4.800	4.495		-	Villavicencio, CAV	2.333	2.667	2.569		--
Bucaramanga, Centroabastos	2.700	2.700	2.700		+	Guanábana					
Chiquinquirá (Boyacá)	5.417	6.250	5.833		+	Armenia, Mercar	2.800	3.200	3.022		+
Cúcuta, Cenabastos	2.000	2.000	2.000		=	Bogotá, D. C., Corabastos	3.300	3.500	3.441		+
Medellín, Central						Bucaramanga, Centroabastos	2.200	3.000	2.714		++
Mayorista de Antioquia	4.000	4.500	4.444		++	Cartago (Valle del Cauca)	2.000	2.700	2.339		+
San Gil (Santander)	3.000	3.000	3.000		+	Cúcuta, Cenabastos	2.500	3.000	2.919		+
Socorro (Santander)	3.000	3.200	3.100		-	Duitama (Boyacá)	3.500	3.600	3.550		-
Tunja (Boyacá)	2.500	2.500	2.500		+	Ibagué, Plaza La 21	2.700	3.000	2.800		+
Feijoa						Ipiales (Nariño)	2.640	2.640	2.640		+
Cúcuta, Cenabastos	4.000	4.000	4.000		=	La Ceja (Antioquia)	2.500	3.000	2.728		+
San Gil (Santander)	2.500	2.600	2.550		-	Manizales (Caldas)	2.000	2.500	2.263		-
Socorro (Santander)	3.500	3.500	3.500		+++	Medellín, Central					
Tunja (Boyacá)	2.500	2.727	2.557		n.d.	Mayorista de Antioquia	2.500	2.800	2.644		-
Fresa						Medellín, Coomerca	2.500	2.500	2.500		+
Armenia, Mercar	4.800	4.800	4.800		=	Neiva, Surabastos	3.000	3.000	3.000		++
Bogotá, D. C., Corabastos	4.000	4.500	4.253		-	Pamplona (Norte de Santander)	3.500	4.000	3.750		++
Bucaramanga, Centroabastos	2.800	3.400	3.143		+	Pasto (Nariño)	3.000	3.500	3.211		+
Cali, Cavasa	3.000	3.000	3.217		-	Pereira, La 41	2.500	2.700	2.633		-
Cali, Santa Helena	4.500	5.000	4.917		-	Pereira, Mercasa	2.500	2.800	2.650		=
Cartagena, Bazurto	5.909	6.364	6.212		=	Popayán (Cauca)	2.600	2.800	2.725		+
Cartago (Valle del Cauca)	3.000	3.000	3.000		=	San Gil (Santander)	3.000	3.400	3.133		+
Chiquinquirá (Boyacá)	4.500	5.000	4.750		+	Santa Bárbara (Antioquia)	667	800	706		--
Cúcuta, Cenabastos	2.500	3.000	2.802		+	Socorro (Santander)	3.000	3.200	3.100		-
Cúcuta, La Nueva Sexta	3.000	4.000	3.438		+	Sogamoso (Boyacá)	3.000	3.000	3.000		-
Duitama (Boyacá)	3.500	3.800	3.650		+	Tuluá (Valle del Cauca)	1.500	2.000	1.667		=
Ipiales (Nariño)	2.560	3.040	2.782		+	Tunja (Boyacá)	3.000	3.200	3.060		+
Manizales (Caldas)	4.000	4.600	4.375		=	Valledupar, Mercabastos	3.500	3.500	3.500		-
Medellín, Central						Villavicencio, CAV	3.400	4.000	3.650		-
Mayorista de Antioquia	5.000	5.000	5.000		+	Guayaba agria					
Medellín, Coomerca	4.500	4.500	4.500		+	Armenia, Mercar	2.400	2.700	2.567		++
Montería (Córdoba)	3.600	4.400	3.944		+	Barranquilla, Barranquillita	1.429	1.500	1.458		n.d.
Neiva, Surabastos	4.800	4.800	4.800		=	Cartago (Valle del Cauca)	1.700	2.100	1.883		+
Pamplona (Norte de Santander)	2.200	2.500	2.417		-	Manizales (Caldas)	2.500	2.700	2.583		+
						Montería (Córdoba)	1.400	2.200	1.756		--
						Pereira, Mercasa	2.300	2.500	2.458		+

**Cuadro 2. Mercados mayoristas. Precios de venta de frutas frescas (continuación)
2014 (18 al 24 de octubre)**

Productos y mercados	Pesos por kilogramo				Tenden- cia	Productos y mercados	Pesos por kilogramo				Tenden- cia
	Mínimo	Máximo	Medio				Mínimo	Máximo	Medio		
Guayaba agria (continuación)						Kiwi (continuación)					
Sincelejo (Sucre)	1.600	2.200	1.911	--		Pasto (Nariño)	6.111	6.444	6.259	+	
Guayaba Atlántico						Pereira, La 41	4.500	5.000	4.750	=	
Barranquilla, Barranquillita	1.320	1.400	1.373	=		Pereira, Mercasa	5.000	5.200	5.050	+	
Guayaba común						Popayán (Cauca)	5.400	5.500	5.475	+	
Barranquilla, Barranquillita	1.417	1.458	1.438	=		San Gil (Santander)	6.000	6.000	6.000	=	
Cartagena, Bazurto	880	1.400	1.149	-		Socorro (Santander)	5.500	5.500	5.500	=	
Chiquinquirá (Boyacá)	800	800	800	=		Tuluá (Valle del Cauca)	5.500	5.500	5.500	=	
Sincelejo (Sucre)	1.400	1.700	1.522	+		Tunja (Boyacá)	7.222	7.556	7.389	+	
Valledupar, Mercabastos	1.320	1.400	1.387	-		Villavicencio, CAV	6.000	6.500	6.183	+	
Guayaba manzana						Limón común					
Cartago (Valle del Cauca)	1.200	1.500	1.339	-		Armenia, Mercar	1.300	1.500	1.400	+	
Manizales (Caldas)	1.500	1.700	1.550	=		Bogotá, D. C., Corabastos	1.214	1.714	1.451	-	
Medellín, Central						Bucaramanga, Centroabastos	1.000	1.000	1.000	-	
Mayorista de Antioquia	1.800	2.000	1.933	+		Bucaramanga, Mercados del centro	1.000	1.000	1.000	n.d.	
Pereira, La 41	1.300	1.400	1.350	=		Cartago (Valle del Cauca)	1.500	1.600	1.539	-	
Rionegro (Antioquia)	2.200	2.300	2.247	-		Chiquinquirá (Boyacá)	1.571	1.571	1.571	=	
Tuluá (Valle del Cauca)	1.200	1.300	1.267	+		Cúcuta, Cenabastos	1.200	1.500	1.463	+	
Guayaba pera						Cúcuta, La Nueva Sexta	1.667	1.667	1.667	=	
Armenia, Mercar	800	900	858	+		Ibagué, Plaza La 21	1.120	1.440	1.320	-	
Barranquilla, Barranquillita	1.700	1.800	1.750	=		Medellín, Central					
Barranquilla, Granabastos	1.400	1.800	1.575	+		Mayorista de Antioquia	1.700	2.000	1.817	+	
Bogotá, D. C., Corabastos	2.000	2.500	2.220	+++		Medellín, Coomerca	1.400	1.500	1.471	+	
Bucaramanga, Centroabastos	800	1.000	938	+		Montería (Córdoba)	571	857	723	+++	
Buenaventura (Valle del Cauca)	1.400	1.500	1.433	+		Neiva, Surabastos	1.040	1.440	1.287	--	
Cali, Cavasa	1.000	1.200	1.038	--		Pamplona (Norte de Santander)	2.000	2.333	2.069	+	
Cali, Santa Helena	1.100	1.200	1.175	-		Pereira, Mercasa	1.500	1.600	1.550	-	
Cartagena, Bazurto	1.700	1.900	1.778	-		Rionegro (Antioquia)	1.800	1.900	1.853	+	
Cartago (Valle del Cauca)	800	1.000	933	-		San Gil (Santander)	1.000	1.200	1.133	-	
Chiquinquirá (Boyacá)	2.000	2.000	2.000	+++		Sincelejo (Sucre)	571	714	651	-	
Cúcuta, Cenabastos	1.200	1.320	1.211	+		Socorro (Santander)	800	1.200	1.000	--	
Duitama (Boyacá)	1.100	1.200	1.150	+		Tunja (Boyacá)	1.520	1.600	1.547	--	
Ibagué, Plaza La 21	1.200	1.500	1.333	+		Valledupar, Mercado Nuevo	800	1.000	933	-	
Ipiales (Nariño)	1.400	1.600	1.517	-		Villavicencio, CAV	1.600	2.000	1.806	-	
La Ceja (Antioquia)	1.000	1.000	1.000	-		Limón común Ciénaga					
Manizales (Caldas)	900	1.000	975	--		Barranquilla, Barranquillita	1.125	1.250	1.188	+	
Medellín, Central						Cartagena, Bazurto	1.200	1.556	1.337	++	
Mayorista de Antioquia	900	1.100	1.012	+		Valledupar, Mercado Nuevo	1.320	1.333	1.327	-	
Medellín, Coomerca	800	900	892	-		Limón común valluno					
Neiva, Surabastos	1.700	2.000	1.800	+++		Buenaventura (Valle del Cauca)	2.200	2.500	2.383	-	
Palmira (Valle del Cauca)	1.200	1.300	1.225	--		Cali, Cavasa	1.333	1.333	1.333	+	
Pamplona (Norte de Santander)	1.280	1.400	1.313	+		Cali, Santa Helena	1.250	1.417	1.346	-	
Pasto (Nariño)	1.000	1.400	1.172	+		Palmira (Valle del Cauca)	1.000	1.083	1.021	---	
Pereira, La 41	900	1.000	967	=		Tuluá (Valle del Cauca)	1.083	1.167	1.146	-	
Pereira, Mercasa	800	1.000	950	+		Limón mandarino					
Popayán (Cauca)	1.300	1.300	1.300	+++		Armenia, Mercar	800	900	875	-	
Rionegro (Antioquia)	1.200	1.500	1.358	-		Ibagué, Plaza La 21	750	750	750	=	
San Gil (Santander)	1.000	1.120	1.053	+		La Ceja (Antioquia)	600	700	654	+	
Sogamoso (Boyacá)	2.000	2.000	2.000	+++		Medellín, Central					
Tuluá (Valle del Cauca)	900	1.200	1.017	+		Mayorista de Antioquia	500	800	644	--	
Tunja (Boyacá)	1.200	1.600	1.480	+		Medellín, Coomerca	500	600	563	-	
Ubaté (Cundinamarca)	1.200	1.500	1.350	-		Peñol (Antioquia)	400	500	459	-	
Villavicencio, CAV	1.200	1.500	1.363	++		Pereira, Mercasa	800	1.000	975	-	
Gulupa						Santa Bárbara (Antioquia)	250	300	275	-	
Bogotá, D. C., Corabastos	1.667	1.867	1.716	-		Villavicencio, CAV	400	600	462	-	
Medellín, Central						Limón Tahiti					
Mayorista de Antioquia	800	1.000	900	-		Armenia, Mercar	1.500	1.600	1.533	-	
Sonsón (Antioquia)	700	800	738	-		Bogotá, D. C., Corabastos	2.000	2.429	2.165	-	
Higo						Bucaramanga, Centroabastos	1.000	1.200	1.055	---	
Bogotá, D. C., Corabastos	4.000	4.200	4.007	+		Bucaramanga, Mercados del centro	1.000	1.000	1.000	n.d.	
Medellín, Central						Cali, Cavasa	1.700	1.900	1.779	-	
Mayorista de Antioquia	1.500	1.800	1.517	-		Cali, Santa Helena	1.700	1.800	1.775	-	
Sonsón (Antioquia)	1.000	1.200	1.100	+		Cartago (Valle del Cauca)	1.300	1.600	1.444	--	
Kiwi						Cúcuta, Cenabastos	1.136	1.364	1.254	-	
Bogotá, D. C., Corabastos	6.000	6.500	6.272	+		Duitama (Boyacá)	1.200	1.280	1.240	+++	
Bucaramanga, Centroabastos	6.500	6.500	6.500	+++		Ibagué, Plaza La 21	1.920	2.240	2.080	-	
Cali, Cavasa	5.500	5.500	5.500	=		Manizales (Caldas)	1.200	1.500	1.338	+	
Cali, Santa Helena	4.800	5.000	4.967	+		Medellín, Central					
Chiquinquirá (Boyacá)	5.000	5.500	5.250	=		Mayorista de Antioquia	1.400	2.300	1.783	--	
Cúcuta, Cenabastos	7.000	7.000	7.000	++		Medellín, Coomerca	1.600	2.000	1.830	+	
Ibagué, Plaza La 21	5.200	6.000	5.617	+		Neiva, Surabastos	1.680	1.840	1.747	-	
Manizales (Caldas)	5.000	5.500	5.250	-		Palmira (Valle del Cauca)	1.200	1.400	1.275	--	
Medellín, Central						Pamplona (Norte de Santander)	1.250	1.458	1.366	--	
Mayorista de Antioquia	6.000	6.000	6.000	++		Pasto (Nariño)	1.700	2.000	1.889	+	
Neiva, Surabastos	6.400	6.800	6.600	+		Pereira, Mercasa	1.000	1.600	1.413	---	
Pamplona (Norte de Santander)	6.000	7.000	6.667	++		Rionegro (Antioquia)	2.200	2.800	2.425	++	
						San Gil (Santander)	560	800	640	--	
						Santa Bárbara (Antioquia)	1.400	1.500	1.477	+++	

Cuadro 2. Mercados mayoristas. Precios de venta de frutas frescas (continuación)
2014 (18 al 24 de octubre)

Productos y mercados	Pesos por kilogramo				Tenden- cia	Productos y mercados	Pesos por kilogramo				Tenden- cia
	Mínimo	Máximo	Medio				Mínimo	Máximo	Medio		
Limón Tahití (continuación)						Mandarina Oneco					
Socorro (Santander)	400	800	600		---	Armenia, Mercar	800	900	822	+	
Sogamoso (Boyacá)	1.818	1.955	1.886		-	Armenia, Retiro	500	600	519	--	
Tuluá (Valle del Cauca)	1.200	1.300	1.233		=	Cali, Cavasa	1.400	1.500	1.479	-	
Tunja (Boyacá)	1.200	1.600	1.544		-	Cali, Santa Helena	1.300	1.300	1.300	+	
Ubaté (Cundinamarca)	2.273	2.273	2.273		=	Cartago (Valle del Cauca)	800	1.000	900	-	
Villavicencio, CAV	1.600	2.000	1.750		-	Ibagué, Plaza La 21	1.000	1.200	1.050	--	
						Manizales (Caldas)	1.000	1.500	1.233	+	
						Medellín, Central					
						Mayorista de Antioquia	1.000	1.000	1.000	++	
						Medellín, Coomerca	800	900	865	+	
						Pereira, Mercasa	800	1.000	963	-	
						Rionegro (Antioquia)	1.300	1.600	1.488	-	
						Santa Bárbara (Antioquia)	400	500	431	+	
						Mango común					
						Armenia, Mercar	833	833	833	+++	
						Cartago (Valle del Cauca)	1.600	2.000	1.744	+	
						Ibagué, Plaza La 21	720	880	800	--	
						Manizales (Caldas)	1.500	1.500	1.500	+	
						Neiva, Surabastos	880	1.080	977	+	
						Pereira, La 41	833	833	833	-	
						Pereira, Mercasa	833	1.250	1.042	-	
						Santa Bárbara (Antioquia)	1.000	1.200	1.050	---	
						Tunja (Boyacá)	870	870	870	--	
						Mango de azúcar					
						Barranquilla, Barranquillita	2.800	3.000	2.900	=	
						Cali, Santa Helena	1.400	2.000	1.703	--	
						Medellín, Central					
						Mayorista de Antioquia	1.800	2.000	1.933	+	
						Mango manzano					
						Armenia, Mercar	1.083	1.167	1.111	-	
						Buenaventura (Valle del Cauca)	2.200	2.500	2.367	=	
						Cartago (Valle del Cauca)	1.500	1.800	1.628	---	
						Pereira, La 41	1.250	1.417	1.333	--	
						Pereira, Mercasa	1.333	1.500	1.389	-	
						Tuluá (Valle del Cauca)	1.231	1.385	1.327	-	
						Tunja (Boyacá)	1.364	1.591	1.555	--	
						Ubaté (Cundinamarca)	1.333	1.333	1.333	n.d.	
						Mango reina					
						Armenia, Mercar	917	917	917	--	
						Ibagué, Plaza La 21	1.200	1.400	1.350	-	
						Manizales (Caldas)	1.250	1.750	1.556	-	
						Pereira, La 41	1.083	1.167	1.111	-	
						Pereira, Mercasa	833	1.250	1.153	-	
						Tunja (Boyacá)	1.364	1.364	1.364	-	
						Ubaté (Cundinamarca)	1.250	1.250	1.250	=	
						Mango Tommy					
						Armenia, Mercar	1.250	1.333	1.271	---	
						Barranquilla, Barranquillita	2.200	2.400	2.300	n.d.	
						Bogotá, D. C., Corabastos	2.955	3.636	3.334	--	
						Bucaramanga, Centroabastos	2.000	3.200	2.650	---	
						Cali, Cavasa	1.920	2.480	2.200	---	
						Cali, Santa Helena	2.000	3.600	2.658	---	
						Cartago (Valle del Cauca)	1.750	2.083	1.935	---	
						Chiquinquirá (Boyacá)	2.083	2.083	2.083	---	
						Cúcuta, Cenabastos	2.167	2.667	2.238	n.d.	
						Ipiales (Nariño)	1.720	2.400	2.053	---	
						La Ceja (Antioquia)	2.000	2.000	2.000	---	
						Manizales (Caldas)	2.083	2.917	2.569	-	
						Medellín, Central					
						Mayorista de Antioquia	2.000	2.600	2.428	---	
						Medellín, Coomerca	1.600	1.800	1.675	n.d.	
						Neiva, Surabastos	1.800	2.160	1.993	--	
						Palmira (Valle del Cauca)	2.000	2.000	2.000	---	
						Pamplona (Norte de Santander)	3.200	3.200	3.200	n.d.	
						Pasto (Nariño)	2.400	2.800	2.622	--	
						Pereira, La 41	1.667	2.083	1.944	--	
						Pereira, Mercasa	1.667	1.833	1.778	---	
						Popayán (Cauca)	2.200	2.280	2.240	---	
						Rionegro (Antioquia)	2.800	3.500	3.121	---	
						San Gil (Santander)	2.400	2.400	2.400	---	
						Socorro (Santander)	2.800	2.800	2.800	n.d.	
						Tuluá (Valle del Cauca)	1.769	2.600	2.189	--	
						Tunja (Boyacá)	2.045	2.273	2.241	---	
						Ubaté (Cundinamarca)	1.667	1.667	1.667	n.d.	
						Villavicencio, CAV	2.000	2.800	2.457	--	
						Mandarina común					
						Barranquilla, Barranquillita	1.333	1.750	1.600	-	
						Barranquilla, Granabastos	1.500	1.818	1.670	--	
						Bucaramanga, Centroabastos	1.087	1.304	1.123	---	
						Bucaramanga, Mercados del centro	1.000	1.000	1.000	--	
						Cartagena, Bazurto	1.727	2.091	1.932	-	
						Cúcuta, Cenabastos	1.200	1.400	1.290	-	
						Cúcuta, La Nueva Sexta	1.000	1.400	1.206	-	
						Ipiales (Nariño)	900	1.100	1.008	+	
						Montería (Córdoba)	1.120	1.200	1.173	++	
						Pamplona (Norte de Santander)	1.200	1.200	1.200	-	
						San Gil (Santander)	720	1.000	867	--	
						Santa Bárbara (Antioquia)	500	600	569	--	
						Sincelejo (Sucre)	1.200	1.400	1.378	-	
						Socorro (Santander)	800	1.000	900	-	
						Tunja (Boyacá)	1.350	1.500	1.453	--	
						Valledupar, Mercabastos	1.200	1.400	1.267	--	
						Villavicencio, CAV	640	720	676	-	
						Yarumal (Antioquia)	500	600	575	--	

**Cuadro 2. Mercados mayoristas. Precios de venta de frutas frescas (continuación)
2014 (18 al 24 de octubre)**

Productos y mercados	Pesos por kilogramo				Tenden- cia	Productos y mercados	Pesos por kilogramo				Tenden- cia	
	Mínimo	Máximo	Medio	Precios			Mínimo	Máximo	Medio	Precios		
Manzana nacional						Manzana verde importada						
Medellín, Central						(continuación)						
Mayorista de Antioquia	3.000	3.500	3.333		n.d.	Chiquinquirá (Boyacá)	3.684	3.684	3.684		=	
Tunja (Boyacá)	2.000	2.000	2.000		n.d.	Cúcuta, Cenabastos	3.400	3.750	3.546		+	
Manzana roja importada						Duitama (Boyacá)	3.500	3.500	3.500		=	
Armenia, Mercar	3.684	3.684	3.684		=	Ibagué, Plaza La 21	3.316	3.684	3.430		+	
Barranquilla, Barranquillita	3.579	3.684	3.632		=	Ipiales (Nariño)	2.895	3.684	3.228		--	
Bucaramanga, Centroabastos	3.500	3.750	3.604		+	La Ceja (Antioquia)	2.895	3.158	3.026		+	
Buenaventura (Valle del Cauca)	3.158	3.158	3.158		+	Manizales (Caldas)	3.158	3.421	3.333		-	
Cali, Cavasa	3.421	3.947	3.684		++	Medellín, Central						
Cali, Santa Helena	2.895	3.053	2.974		+	Mayorista de Antioquia	3.421	3.421	3.421		+	
Cartagena, Bazaruto	3.474	3.474	3.474		+	Montería (Córdoba)	3.474	3.684	3.637		+	
Cartago (Valle del Cauca)	3.158	3.368	3.240		+	Neiva, Surabastos	3.684	3.895	3.803		+	
Chiquinquirá (Boyacá)	3.684	3.684	3.684		+	Palmira (Valle del Cauca)	3.158	3.158	3.158		=	
Cúcuta, Cenabastos	3.400	4.000	3.638		+	Pamplona (Norte de Santander)	3.750	4.000	3.833		+	
Duitama (Boyacá)	3.600	3.650	3.625		+	Pasto (Nariño)	3.053	3.421	3.164		+	
Ibagué, Plaza La 21	3.316	3.684	3.430		-	Pereira, La 41	3.421	3.579	3.500		=	
Ipiales (Nariño)	3.053	3.158	3.079		++	Pereira, Mercasa	3.158	3.421	3.281		+	
La Ceja (Antioquia)	2.895	3.421	3.216		+	Popayán (Cauca)	2.895	3.000	2.930		-	
Manizales (Caldas)	3.158	3.421	3.333		=	Rionegro (Antioquia)	3.421	3.684	3.540		+	
Medellín, Central						San Gil (Santander)	3.500	3.500	3.500		=	
Mayorista de Antioquia	3.421	3.947	3.860		++	Sincelejo (Sucre)	3.750	3.750	3.750		+	
Montería (Córdoba)	3.421	3.421	3.421		-	Socorro (Santander)	3.250	3.500	3.375		+	
Neiva, Surabastos	3.579	3.789	3.675		-	Sogamoso (Boyacá)	3.250	3.250	3.250		-	
Palmira (Valle del Cauca)	2.421	2.842	2.632		+	Tuluá (Valle del Cauca)	3.368	3.421	3.395		-	
Pamplona (Norte de Santander)	3.500	3.750	3.708		-	Tunja (Boyacá)	3.421	3.684	3.526		+	
Pasto (Nariño)	2.895	4.211	3.480		++	Ubaté (Cundinamarca)	3.500	3.500	3.500		+	
Pereira, La 41	3.263	3.421	3.342		-	Valledupar, Mercado Nuevo	3.579	3.579	3.579		=	
Pereira, Mercasa	3.368	3.684	3.491		+	Villavicencio, CAV	3.158	3.684	3.421		+	
Popayán (Cauca)	2.895	3.000	2.956		-	Maracuyá						
Rionegro (Antioquia)	3.263	3.947	3.590		+	Armenia, Mercar	2.000	2.300	2.178		-	
San Gil (Santander)	3.500	3.500	3.500		+	Bogotá, D. C., Corabastos	2.200	2.600	2.423		+	
Sincelejo (Sucre)	3.750	3.750	3.750		+	Bucaramanga, Centroabastos	1.333	2.000	1.658		--	
Socorro (Santander)	3.250	3.500	3.375		+	Buenaventura (Valle del Cauca)	2.000	2.200	2.100		--	
Sogamoso (Boyacá)	3.750	3.750	3.750		+	Cali, Cavasa	1.800	2.000	1.842		--	
Tuluá (Valle del Cauca)	3.263	3.368	3.316		-	Cali, Santa Helena	2.000	2.600	2.275		--	
Tunja (Boyacá)	3.842	3.947	3.895		+	Cartago (Valle del Cauca)	1.400	1.700	1.589		--	
Valledupar, Mercado Nuevo	3.579	3.579	3.579		=	Chiquinquirá (Boyacá)	2.500	2.500	2.500		+	
Manzana royal gala importada						Cúcuta, Cenabastos	2.000	2.500	2.250		-	
Armenia, Mercar	3.684	3.684	3.684		=	Ibagué, Plaza La 21	2.000	2.400	2.280		-	
Bogotá, D. C., Corabastos	3.421	3.579	3.479		+	Ipiales (Nariño)	1.250	1.350	1.288		--	
Bucaramanga, Centroabastos	3.100	3.250	3.167		=	La Ceja (Antioquia)	2.000	2.500	2.144		+	
Cali, Cavasa	3.421	3.421	3.421		=	Manizales (Caldas)	1.500	2.500	2.038		--	
Cali, Santa Helena	2.632	2.895	2.772		+	Medellín, Coomerca	1.300	1.500	1.452		--	
Chiquinquirá (Boyacá)	3.684	3.684	3.684		=	Montería (Córdoba)	1.000	1.600	1.349		--	
Cúcuta, Cenabastos	3.000	3.250	3.100		+	Neiva, Surabastos	2.000	2.400	2.200		+	
Duitama (Boyacá)	3.150	3.200	3.175		+	Palmira (Valle del Cauca)	1.800	2.200	2.000		--	
Ibagué, Plaza La 21	3.316	3.684	3.430		+	Pamplona (Norte de Santander)	2.000	2.000	2.000		--	
Ipiales (Nariño)	2.737	2.895	2.819		+	Pasto (Nariño)	889	1.000	965		--	
La Ceja (Antioquia)	3.368	3.421	3.398		++	Pereira, La 41	2.000	2.200	2.050		--	
Manizales (Caldas)	3.421	3.421	3.421		+	Pereira, Mercasa	1.800	2.200	2.000		--	
Medellín, Central						Popayán (Cauca)	1.100	1.200	1.175		--	
Mayorista de Antioquia	3.421	3.421	3.421		=	Rionegro (Antioquia)	2.200	2.600	2.371		-	
Montería (Córdoba)	3.316	3.421	3.409		+	San Gil (Santander)	1.760	2.000	1.880		-	
Neiva, Surabastos	3.579	3.789	3.684		-	Santa Bárbara (Antioquia)	1.200	1.400	1.300		--	
Palmira (Valle del Cauca)	3.158	3.158	3.158		+	Socorro (Santander)	1.760	2.000	1.880		-	
Pamplona (Norte de Santander)	3.250	3.750	3.458		+	Sogamoso (Boyacá)	2.200	2.300	2.250		-	
Pasto (Nariño)	2.895	3.421	3.146		+	Sonsón (Antioquia)	1.700	1.800	1.733		++	
Pereira, La 41	3.421	3.421	3.421		+	Tuluá (Valle del Cauca)	1.500	2.000	1.675		--	
Pereira, Mercasa	3.158	3.421	3.246		=	Tunja (Boyacá)	2.000	2.200	2.040		-	
Popayán (Cauca)	2.947	3.000	2.956		-	Ubaté (Cundinamarca)	2.500	2.500	2.500		++	
Rionegro (Antioquia)	3.421	3.684	3.451		+	Valledupar, Mercabastos	1.850	2.000	1.950		--	
San Gil (Santander)	3.500	3.500	3.500		=	Villavicencio, CAV	1.800	2.200	1.983		+	
Socorro (Santander)	3.250	3.500	3.375		+	Maracuyá antioqueño						
Sogamoso (Boyacá)	3.150	3.250	3.200		+	Medellín, Central						
Tuluá (Valle del Cauca)	3.263	3.368	3.316		+	Mayorista de Antioquia	1.300	1.600	1.444		--	
Tunja (Boyacá)	3.421	3.684	3.526		+	Montería (Córdoba)	1.500	1.800	1.703		--	
Ubaté (Cundinamarca)	3.500	3.500	3.500		+	Sincelejo (Sucre)	1.600	2.000	1.856		--	
Valledupar, Mercado Nuevo	3.400	3.400	3.400		=	Maracuyá santandereano						
Villavicencio, CAV	3.158	3.421	3.351		+	Barranquilla, Barranquillita	1.867	2.667	2.239		--	
Manzana verde importada						Cartagena, Bazaruto	2.500	2.667	2.611		+	
Armenia, Mercar	3.684	3.684	3.684		=	Valledupar, Mercabastos	1.833	2.667	2.194		--	
Barranquilla, Barranquillita	3.579	3.684	3.632		=	Maracuyá valluno						
Bogotá, D. C., Corabastos	3.421	3.579	3.482		+	Barranquilla, Barranquillita	2.400	2.600	2.492		--	
Bucaramanga, Centroabastos	3.100	3.400	3.244		+	Barranquilla, Granabastos	2.300	2.600	2.458		--	
Buenaventura (Valle del Cauca)	3.158	3.158	3.158		=	Cartagena, Bazaruto	3.000	3.200	3.044		=	
Cali, Cavasa	3.421	3.421	3.421		+	Medellín, Central						
Cali, Santa Helena	2.526	2.737	2.614		+	Mayorista de Antioquia	2.200	2.500	2.397		-	
Cartagena, Bazaruto	3.474	3.579	3.520		+							
Cartago (Valle del Cauca)	3.368	3.421	3.401		+							

**Cuadro 2. Mercados mayoristas. Precios de venta de frutas frescas (continuación)
2014 (18 al 24 de octubre)**

Productos y mercados	Pesos por kilogramo				Tenden- cia	Productos y mercados	Pesos por kilogramo				Tenden- cia			
	Mínimo	Máximo	Medio	Precios			Mínimo	Máximo	Medio	Precios				
Melón Cantalup						Naranja común (continuación)								
Armenia, Mercar	1.600	1.800	1.744	-	Bucaramanga, Mercados del centro	500	500	500	-	Barranquilla, Barranquillita	1.800	2.000	1.900	=
Barranquilla, Barranquillita	1.800	2.000	1.900	=	Cali, Cavasa	667	667	667	++	Barranquilla, Granabastos	1.800	1.900	1.850	=
Barranquilla, Granabastos	1.800	1.900	1.850	=	Cartagena, Bazurto	480	520	493	---	Bogotá, D. C., Corabastos	2.000	3.000	2.483	+
Bogotá, D. C., Corabastos	2.000	3.000	2.483	+	Chiquinquirá (Boyacá)	500	500	500	--	Bucaramanga, Centroabastos	1.800	1.800	1.800	+
Bucaramanga, Centroabastos	1.800	1.800	1.800	+	Cúcuta, Cenabastos	700	800	756	++	Cali, Cavasa	1.400	1.600	1.467	-
Cali, Cavasa	1.400	1.600	1.467	-	Cúcuta, La Nueva Sexta	500	667	547	--	Cali, Santa Helena	1.500	1.600	1.550	-
Cali, Santa Helena	1.500	1.600	1.550	-	Ibagué, Plaza La 21	384	400	392	+	Cartagena, Bazurto	1.750	2.000	1.861	-
Cartagena, Bazurto	1.750	2.000	1.861	-	Montería (Córdoba)	520	640	566	--	Cartago (Valle del Cauca)	1.300	1.500	1.433	+
Cartago (Valle del Cauca)	1.300	1.500	1.433	+	Neiva, Surabastos	448	480	467	+	Chiquinquirá (Boyacá)	2.200	2.300	2.275	+
Chiquinquirá (Boyacá)	2.200	2.300	2.275	+	Pamplona (Norte de Santander)	400	500	450	-	Cúcuta, Cenabastos	2.000	2.000	2.000	+
Cúcuta, Cenabastos	2.000	2.000	2.000	+	San Gil (Santander)	300	400	367	---	Cúcuta, La Nueva Sexta	1.800	2.000	1.987	+
Cúcuta, La Nueva Sexta	1.800	2.000	1.987	+	Santa Bárbara (Antioquia)	300	400	350	+	Duitama (Boyacá)	2.000	2.100	2.050	+
Duitama (Boyacá)	2.000	2.100	2.050	+	Socorro (Santander)	360	500	430	-	Ibagué, Plaza La 21	1.700	2.000	1.883	+
Ibagué, Plaza La 21	1.700	2.000	1.883	+	Sonsón (Antioquia)	360	400	387	=	Ipiales (Nariño)	1.700	1.700	1.700	-
Ipiales (Nariño)	1.700	1.700	1.700	-	Tunja (Boyacá)	533	583	558	-	Manizales (Caldas)	1.429	1.857	1.661	-
Manizales (Caldas)	1.429	1.857	1.661	-	Ubaté (Cundinamarca)	540	600	570	-	Medellín, Central				
Medellín, Central					Valledupar, Mercado Nuevo	500	500	500	--	Mayorista de Antioquia	2.000	2.400	2.139	++
Mayorista de Antioquia	2.000	2.400	2.139	++	Yarumal (Antioquia)	300	400	367	+++	Montería (Córdoba)	2.200	2.500	2.378	+
Montería (Córdoba)	2.200	2.500	2.378	+	Naranja Sweet					Neiva, Surabastos	2.000	2.400	2.208	++
Neiva, Surabastos	2.000	2.400	2.208	++	Armenia, Mercar	760	800	787	=	Palmira (Valle del Cauca)	1.200	1.300	1.275	-
Palmira (Valle del Cauca)	1.200	1.300	1.275	-	Armenia, Retiro	700	760	728	+	Pamplona (Norte de Santander)	1.700	1.700	1.700	-
Pamplona (Norte de Santander)	1.700	1.700	1.700	-	Bogotá, D. C., Corabastos	1.100	1.200	1.136	-	Pasto (Nariño)	2.000	2.500	2.167	+
Pasto (Nariño)	2.000	2.500	2.167	+	Cali, Cavasa	940	1.000	975	+	Pereira, La 41	1.500	1.500	1.500	=
Pereira, La 41	1.500	1.500	1.500	=	Cartago (Valle del Cauca)	700	800	758	+	Pereira, Mercasa	1.800	2.000	1.950	+
Pereira, Mercasa	1.800	2.000	1.950	+	Ibagué, Plaza La 21	900	1.000	950	-	San Gil (Santander)	1.200	1.480	1.360	-
San Gil (Santander)	1.200	1.480	1.360	-	Neiva, Surabastos	756	800	776	-	Sincelejo (Sucre)	2.400	3.000	2.644	++
Sincelejo (Sucre)	2.400	3.000	2.644	++	Pasto (Nariño)	700	1.000	811	--	Socorro (Santander)	1.400	1.400	1.400	-
Socorro (Santander)	1.400	1.400	1.400	-	Pereira, Mercasa	600	900	767	=	Sogamoso (Boyacá)	1.900	2.000	1.950	=
Sogamoso (Boyacá)	1.900	2.000	1.950	=	Naranja Valencia					Tuluá (Valle del Cauca)	1.000	1.600	1.333	-
Tuluá (Valle del Cauca)	1.000	1.600	1.333	-	Armenia, Mercar	560	600	587	=	Tunja (Boyacá)	2.200	2.400	2.270	+
Tunja (Boyacá)	2.200	2.400	2.270	+	Armenia, Retiro	500	560	526	+	Valledupar, Mercado Nuevo	1.300	1.500	1.433	---
Valledupar, Mercado Nuevo	1.300	1.500	1.433	---	Barranquilla, Barranquillita	920	960	940	=	Villavicencio, CAV	1.900	2.500	2.133	+
Villavicencio, CAV	1.900	2.500	2.133	+	Bogotá, D. C., Corabastos	1.100	1.200	1.127	+	Mora de Castilla				
Mora de Castilla					Bucaramanga, Centroabastos	480	600	522	-	Armenia, Mercar	3.400	4.000	3.794	+++
Armenia, Mercar	3.400	4.000	3.794	+++	Bucaramanga, Mercados del centro	480	480	480	-	Barranquilla, Barranquillita	2.720	4.400	3.637	+
Barranquilla, Barranquillita	2.720	4.400	3.637	+	Buenaventura (Valle del Cauca)	920	960	947	=	Barranquilla, Granabastos	2.880	4.400	3.545	+
Barranquilla, Granabastos	2.880	4.400	3.545	+	Cali, Cavasa	800	860	830	+	Bogotá, D. C., Corabastos	3.538	3.846	3.665	+++
Bogotá, D. C., Corabastos	3.538	3.846	3.665	+++	Cali, Santa Helena	800	880	847	+	Bucaramanga, Centroabastos	2.720	3.600	3.210	++
Bucaramanga, Centroabastos	2.720	3.600	3.210	++	Cartagena, Bazurto	1.040	1.080	1.053	+	Buenaventura (Valle del Cauca)	2.800	3.000	2.900	-
Buenaventura (Valle del Cauca)	2.800	3.000	2.900	-	Cartago (Valle del Cauca)	560	660	598	+	Cali, Cavasa	2.400	2.560	2.467	+++
Cali, Cavasa	2.400	2.560	2.467	+++	Duitama (Boyacá)	1.629	1.657	1.643	+	Cali, Santa Helena	2.000	2.400	2.160	+
Cali, Santa Helena	2.000	2.400	2.160	+	Ibagué, Plaza La 21	800	800	800	=	Cartagena, Bazurto	3.040	3.429	3.318	++
Cartagena, Bazurto	3.040	3.429	3.318	++	Ipiales (Nariño)	725	825	803	-	Cartago (Valle del Cauca)	3.000	3.000	2.600	=
Cartago (Valle del Cauca)	3.000	3.000	2.600	=	La Ceja (Antioquia)	1.000	1.200	1.156	-	Chiquinquirá (Boyacá)	2.000	2.500	2.214	++
Chiquinquirá (Boyacá)	2.000	2.500	2.214	++	Manizales (Caldas)	600	800	694	+	Cúcuta, Cenabastos	3.000	3.333	3.233	++
Cúcuta, Cenabastos	3.000	3.333	3.233	++	Medellín, Central					Cúcuta, La Nueva Sexta	3.000	3.500	3.463	+++
Cúcuta, La Nueva Sexta	3.000	3.500	3.463	+++	Mayorista de Antioquia	1.100	1.300	1.172	+	Duitama (Boyacá)	2.500	2.600	2.550	+
Duitama (Boyacá)	2.500	2.600	2.550	+	Medellín, Coomerca	1.000	1.000	1.000	=	El Santuario (Antioquia)	2.600	3.100	2.875	++
El Santuario (Antioquia)	2.600	3.100	2.875	++	Montería (Córdoba)	720	900	850	+	Ibagué, Plaza La 21	2.400	3.200	2.967	+++
Ibagué, Plaza La 21	2.400	3.200	2.967	+++	Neiva, Surabastos	660	660	660	+	Ipiales (Nariño)	1.250	1.750	1.531	++
Ipiales (Nariño)	1.250	1.750	1.531	++	Palmira (Valle del Cauca)	700	700	700	-	La Ceja (Antioquia)	2.000	2.500	2.171	++
La Ceja (Antioquia)	2.000	2.500	2.171	++	Pasto (Nariño)	640	900	769	+	Manizales (Caldas)	3.500	4.000	3.833	++
Manizales (Caldas)	3.500	4.000	3.833	++	Pereira, Mercasa	600	700	650	=	Marinilla (Antioquia)	2.300	2.500	2.425	+
Marinilla (Antioquia)	2.300	2.500	2.425	+	Popayán (Cauca)	800	840	820	+	Medellín, Central				
Medellín, Central					Rionegro (Antioquia)	1.200	1.400	1.283	-	Mayorista de Antioquia	3.000	4.000	3.544	++
Mayorista de Antioquia	3.000	4.000	3.544	++	Sincelejo (Sucre)	800	900	833	-	Medellín, Coomerca	3.000	3.200	3.013	+
Medellín, Coomerca	3.000	3.200	3.013	+	Tunja (Boyacá)	900	1.000	957	+	Montería (Córdoba)	3.333	4.000	3.556	-
Montería (Córdoba)	3.333	4.000	3.556	-	Valledupar, Mercado Nuevo	900	1.000	967	n.d.	Neiva, Surabastos	1.600	2.000	1.784	++
Neiva, Surabastos	1.600	2.000	1.784	++	Villavicencio, CAV	540	640	601	-	Palmira (Valle del Cauca)	2.240	2.400	2.373	+
Palmira (Valle del Cauca)	2.240	2.400	2.373	+	Papaya hawaiana					Pamplona (Norte de Santander)	2.400	2.800	2.547	+++
Pamplona (Norte de Santander)	2.400	2.800	2.547	+++	Chiquinquirá (Boyacá)	1.400	1.400	1.400	++	Pasto (Nariño)	1.625	2.250	1.927	+
Pasto (Nariño)	1.625	2.250	1.927	+	La Ceja (Antioquia)	800	1.200	1.011	-	Pereira, La 41	3.000	3.200	3.100	+
Pereira, La 41	3.000	3.200	3.100	+	Medellín, Central					Pereira, Mercasa	2.600	3.000	2.775	-
Pereira, Mercasa	2.600	3.000	2.775	-	Mayorista de Antioquia	720	1.000	907	--	Popayán (Cauca)	1.600	2.240	1.900	+
Popayán (Cauca)	1.600	2.240	1.900	+	Medellín, Coomerca	700	800	740	--	Rionegro (Antioquia)	2.700	3.100	2.867	n.d.
Rionegro (Antioquia)	2.700	3.100	2.867	n.d.	Rionegro (Antioquia)	1.300	1.600	1.490	++	San Gil (Santander)	1.600	1.760	1.653	+
San Gil (Santander)	1.600	1.760	1.653	+	Tunja (Boyacá)	1.111	1.222	1.144	+	San Vicente (Antioquia)	2.600	2.800	2.700	+++
San Vicente (Antioquia)	2.600	2.800	2.700	+++	Papaya Maradol					Sincelejo (Sucre)	2.500	3.000	2.731	+
Sincelejo (Sucre)	2.500	3.000	2.731	+	Armenia, Mercar	1.200	1.200	1.200	-	Socorro (Santander)	2.000	2.000	2.000	+
Socorro (Santander)	2.000	2.000	2.000	+	Barranquilla, Barranquillita	1.600	1.800	1.750	+	Sogamoso (Boyacá)	2.800	3.000	2.900	+++
Sogamoso (Boyacá)	2.800	3.000	2.900	+++	Barranquilla, Granabastos	1.800	2.000	1.875	=	Tuluá (Valle del Cauca)	2.400	2.560	2.507	+
Tuluá (Valle del Cauca)	2.400	2.560	2.507	+	Bogotá, D. C., Corabastos	1.111	1.389	1.226	-	Tunja (Boyacá)	2.700	3.000	2.850	++
Tunja (Boyacá)	2.700	3.000	2.850	++	Bucaramanga, Centroabastos	1.000	1.300	1.145	--	Ubaté (Cundinamarca)	3.250	3.250	3.250	+
Ubaté (Cundinamarca)	3.250	3.250	3.250	+	Buenaventura (Valle del Cauca)	1.300	1.400	1.367	-	Valledupar, Mercabastos	3.200	3.600	3.467	+++
Valledupar, Mercabastos	3.200	3.600	3.467	+++	Cali, Cavasa	1.100	1.300	1.221	-	Villavicencio, CAV	3.000	3.333	3.153	+++
Villavicencio, CAV	3.000	3.333	3.153	+++	Cali, Santa Helena	1.400	1.500	1.425	-	Naranja común				
Naranja común					Cartagena, Bazurto	1.625	1.750	1.639	--	Barranquilla, Barranquillita	560	640	593	-
Barranquilla, Barranquillita	560	640	593	-	Chiquinquirá (Boyacá)	720	1.000	860	--	Bogotá, D. C., Corabastos	633	667	648	+
Bogotá, D. C., Corabastos	633	667	648	+					Bucaramanga, Centroabastos	500	560	530	--	
Bucaramanga, Centroabastos	500	560	530	--										

**Cuadro 2. Mercados mayoristas. Precios de venta de frutas frescas (continuación)
2014 (18 al 24 de octubre)**

Productos y mercados	Pesos por kilogramo				Tenden- cia	Productos y mercados	Pesos por kilogramo				Tenden- cia
	Mínimo	Máximo	Medio				Mínimo	Máximo	Medio		
Papaya Maradol (continuación)						Pera importada (continuación)					
Cúcuta, Cenabastos	1.000	1.200	1.083	-		Duitama (Boyacá)	3.600	3.700	3.650	+	
Cúcuta, La Nueva Sexta	1.000	1.200	1.067	--		Ibagué, Plaza La 21	3.684	4.211	3.991	-	
Duitama (Boyacá)	1.000	1.000	1.000	+		Ipiales (Nariño)	3.579	4.000	3.763	-	
Ibagué, Plaza La 21	1.200	1.700	1.475	--		Manizales (Caldas)	3.500	4.000	3.750	-	
Ipiales (Nariño)	1.500	1.600	1.575	--		Medellín, Central					
La Ceja (Antioquia)	1.700	1.800	1.744	--		Mayorista de Antioquia	4.211	4.211	4.211	+	
Manizales (Caldas)	1.100	1.600	1.425	--		Montería (Córdoba)	3.421	3.947	3.678	+	
Medellín, Central						Neiva, Surabastos	4.444	4.833	4.667	+	
Mayorista de Antioquia	1.500	1.900	1.722	--		Palmira (Valle del Cauca)	3.579	3.684	3.632	-	
Medellín, Coomerca	500	600	519	--		Pamplona (Norte de Santander)	3.600	4.250	3.867	+	
Neiva, Surabastos	1.200	1.400	1.300	--		Pasto (Nariño)	3.684	3.947	3.801	-	
Palmira (Valle del Cauca)	1.300	1.400	1.375	--		Pereira, La 41	3.600	3.850	3.738	+	
Pamplona (Norte de Santander)	1.500	1.700	1.600	--		Pereira, Mercasa	3.500	3.800	3.683	-	
Pasto (Nariño)	1.400	1.600	1.478	--		Popayán (Cauca)	3.684	3.842	3.781	++	
Pereira, La 41	1.300	1.500	1.413	--		Rionegro (Antioquia)	3.947	4.632	4.241	++	
Pereira, Mercasa	1.200	1.600	1.425	-		San Gil (Santander)	3.750	4.000	3.875	+	
Popayán (Cauca)	1.200	1.300	1.275	-		Sincelejo (Sucre)	3.750	4.500	4.250	+	
Rionegro (Antioquia)	2.000	2.400	2.147	-		Socorro (Santander)	3.600	4.000	3.800	+	
San Gil (Santander)	900	1.050	983	--		Sogamoso (Boyacá)	4.500	4.500	4.500	+++	
Socorro (Santander)	720	920	840	--		Valledupar, Mercado Nuevo	3.500	3.500	3.500	=	
Sogamoso (Boyacá)	850	850	850	-		Villavicencio, CAV	3.750	5.000	4.291	++	
Tuluá (Valle del Cauca)	1.200	1.300	1.275	+		Pera nacional					
Tunja (Boyacá)	833	944	859	--		Chiquinquirá (Boyacá)	2.600	2.600	2.600	+	
Ubaté (Cundinamarca)	944	1.111	1.028	+++		Piña gold					
Valledupar, Mercado Nuevo	700	800	767	--		Armenia, Mercar	1.000	1.000	1.000	--	
Villavicencio, CAV	1.111	1.333	1.162	-		Bogotá, D. C., Corabastos	1.545	1.636	1.618	-	
Papaya melona						Bucaramanga, Centroabastos	1.500	1.600	1.553	-	
Bucaramanga, Centroabastos	800	800	800	=		Cali, Cavasa	1.200	1.200	1.200	-	
Medellín, Central						Cali, Santa Helena	1.300	1.400	1.375	-	
Mayorista de Antioquia	800	1.000	933	--		Cartago (Valle del Cauca)	1.400	1.600	1.483	-	
Papaya redonda						Cúcuta, Cenabastos	2.000	2.000	2.000	= Ibagué,	
Bucaramanga, Centroabastos	500	500	500	=		Plaza La 21	1.200	1.400	1.267	-	
Cartago (Valle del Cauca)	1.200	1.500	1.322	-		Manizales (Caldas)	1.100	1.400	1.250	--	
Medellín, Central						Medellín, Central					
Mayorista de Antioquia	800	1.000	933	--		Mayorista de Antioquia	1.000	1.100	1.022	-	
Patilla						Medellín, Coomerca	1.100	1.200	1.160	-	
Armenia, Mercar	500	600	550	=		Neiva, Surabastos	1.200	1.400	1.317	--	
Barranquilla, Barranquillita	800	800	800	=		Palmira (Valle del Cauca)	1.000	1.200	1.100	-	
Bogotá, D. C., Corabastos	450	600	537	--		Pasto (Nariño)	1.300	1.500	1.378	---	
Bucaramanga, Centroabastos	700	900	800	--		Pereira, La 41	1.300	1.500	1.400	--	
Cali, Cavasa	800	850	817	=		Pereira, Mercasa	1.200	1.400	1.288	-	
Cali, Santa Helena	800	800	800	+		Rionegro (Antioquia)	1.250	1.500	1.363	--	
Cartagena, Bazurto	700	700	700	-		Sogamoso (Boyacá)	2.200	2.200	2.200	+	
Cartago (Valle del Cauca)	600	800	689	-		Tuluá (Valle del Cauca)	1.200	1.200	1.200	-	
Cúcuta, Cenabastos	800	800	800	=		Tunja (Boyacá)	1.727	1.818	1.773	-	
Cúcuta, La Nueva Sexta	900	1.000	975	-		Villavicencio, CAV	1.200	1.300	1.217	-	
Ibagué, Plaza La 21	500	500	500	-		Piña manzana					
Medellín, Central						Armenia, Mercar	800	800	800	=	
Mayorista de Antioquia	600	600	600	=		Buenaventura (Valle del Cauca)	1.000	1.200	1.133	-	
Medellín, Coomerca	500	600	594	-		Cali, Cavasa	800	850	835	-	
Montería (Córdoba)	600	700	650	--		Cali, Santa Helena	800	900	833	-	
Neiva, Surabastos	700	800	717	--		La Ceja (Antioquia)	1.000	1.250	1.114	+	
Palmira (Valle del Cauca)	900	900	900	=		Manizales (Caldas)	900	1.000	925	=	
Pasto (Nariño)	600	800	689	-		Medellín, Central					
Popayán (Cauca)	900	950	913	+		Mayorista de Antioquia	800	900	870	-	
Rionegro (Antioquia)	750	800	794	-		Medellín, Coomerca	1.000	1.000	1.000	-	
San Gil (Santander)	800	800	800	=		Palmira (Valle del Cauca)	700	800	750	-	
Sincelejo (Sucre)	600	650	611	-		Pasto (Nariño)	850	900	867	-	
Socorro (Santander)	600	800	700	--		Pereira, La 41	1.100	1.200	1.188	-	
Tuluá (Valle del Cauca)	800	1.000	900	-		Pereira, Mercasa	1.000	1.000	1.000	-	
Tunja (Boyacá)	700	700	700	=		Popayán (Cauca)	700	750	713	--	
Valledupar, Mercado Nuevo	550	600	567	-		Rionegro (Antioquia)	950	1.100	1.003	-	
Patilla baby						Tuluá (Valle del Cauca)	850	900	892	-	
Bogotá, D. C., Corabastos	1.300	1.600	1.422	n.d.		Piña perolera					
Cali, Santa Helena	1.500	1.600	1.525	+		Barranquilla, Barranquillita	1.040	1.200	1.120	+	
Palmira (Valle del Cauca)	1.300	1.400	1.325	-		Barranquilla, Granabastos	1.120	1.280	1.180	=	
Pera importada						Bogotá, D. C., Corabastos	750	844	792	-	
Armenia, Mercar	3.750	4.000	3.833	+		Bucaramanga, Centroabastos	667	833	771	+	
Bogotá, D. C., Corabastos	4.000	4.750	4.412	+		Cartagena, Bazurto	1.280	1.400	1.307	+	
Bucaramanga, Centroabastos	3.750	4.000	3.888	+		Chiquinquirá (Boyacá)	800	920	860	--	
Buenaventura (Valle del Cauca)	3.421	3.421	3.421	=		Cúcuta, Cenabastos	833	1.000	885	-	
Cali, Cavasa	3.947	3.947	3.947	+		Cúcuta, La Nueva Sexta	1.000	1.167	1.098	-	
Cali, Santa Helena	3.368	3.684	3.474	+		Duitama (Boyacá)	633	667	650	=	
Cartagena, Bazurto	3.368	3.474	3.404	-		Medellín, Central					
Cartago (Valle del Cauca)	3.300	3.400	3.358	+		Mayorista de Antioquia	800	850	830	-	
Chiquinquirá (Boyacá)	4.211	4.211	4.211	+		Montería (Córdoba)	800	800	800	-	
Cúcuta, Cenabastos	3.500	3.750	3.554	+		Neiva, Surabastos	1.071	1.250	1.161	+	
						Pamplona (Norte de Santander)	833	900	870	+	

Cuadro 2. Mercados mayoristas. Precios de venta de frutas frescas (continuación)
2014 (18 al 24 de octubre)

Productos y mercados	Pesos por kilogramo				Tenden- cia	Productos y mercados	Pesos por kilogramo				Tenden- cia
	Mínimo	Máximo	Medio	Precios			Mínimo	Máximo	Medio	Precios	
Piña perolera (continuación)						Uchuva con cáscara (continuación)					
San Gil (Santander)	600	833	722		-	Medellín, Central					
Sincelejo (Sucre)	880	920	889		-	Mayorista de Antioquia	2.000	2.300	2.072		-
Socorro (Santander)	700	767	733		-	Neiva, Surabastos	3.000	3.200	3.150		=
Sogamoso (Boyacá)	833	900	867		+	Pamplona (Norte de Santander)	1.000	1.500	1.167		-
Tunja (Boyacá)	867	933	912		+	Rionegro (Antioquia)	1.500	2.000	1.745		--
Ubaté (Cundinamarca)	714	771	743		-	San Gil (Santander)	2.500	2.500	2.500		-
Valledupar, Mercabastos	1.120	1.200	1.160		-	San Vicente (Antioquia)	1.600	1.800	1.700		+
Villavicencio, CAV	848	970	880		-	Socorro (Santander)	2.700	2.700	2.700		+++
Pitahaya						Uva importada					
Bogotá, D. C., Corabastos	3.500	4.000	3.754		+	Barranquilla, Barranquillita	6.444	6.889	6.642		-
Bucaramanga, Centroabastos	3.500	4.000	3.563		-	Bogotá, D. C., Corabastos	6.105	6.737	6.319		-
Cali, Cavasa	4.000	4.500	4.250		+	Bucaramanga, Centroabastos	7.500	7.875	7.672		+
Cúcuta, Cenabastos	4.000	4.000	4.000		=	Buenaventura (Valle del Cauca)	6.500	6.500	6.500		=
Medellín, Central						Cali, Cavasa	7.500	7.500	7.500		-
Mayorista de Antioquia	3.800	4.000	3.933		+	Cartagena, Bazurto	7.556	8.000	7.833		-
Tunja (Boyacá)	3.000	3.200	3.025		n.d.	Cúcuta, Cenabastos	7.500	8.750	8.125		=
Tangelo						Uva Isabela					
Bogotá, D. C., Corabastos	1.800	2.200	1.999		-	Armenia, Mercar	2.555	2.643	2.614		+
Bucaramanga, Centroabastos	1.000	1.320	1.111		--	Bogotá, D. C., Corabastos	2.720	3.040	2.813		+
Cali, Cavasa	2.000	2.000	2.000		n.d.	Bucaramanga, Centroabastos	2.560	2.800	2.600		-
Cartago (Valle del Cauca)	1.500	1.600	1.511		+	Cali, Cavasa	2.000	2.400	2.217		++
Manizales (Caldas)	1.200	1.700	1.450		+	Chiquinquirá (Boyacá)	3.000	3.200	3.200		+
Medellín, Central						Cúcuta, Cenabastos	3.000	3.000	3.300		+
Mayorista de Antioquia	1.200	1.600	1.525		-	Ibagué, Plaza La 21	2.000	2.240	2.200		-
Pereira, Mercasa	1.000	1.500	1.300		+	Ipiales (Nariño)	2.400	2.700	2.633		+
Rionegro (Antioquia)	2.200	2.500	2.393		+	La Ceja (Antioquia)	2.000	2.000	2.400		=
Tunja (Boyacá)	1.200	1.600	1.272		--	Medellín, Central					
Ubaté (Cundinamarca)	1.750	1.900	1.825		-	Mayorista de Antioquia	3.000	3.000	2.711		+
Tomate de árbol						Uva negra					
Armenia, Mercar	1.080	1.200	1.164		+	Cartago (Valle del Cauca)	3.600	4.000	3.733		-
Barranquilla, Barranquillita	1.200	1.300	1.250		=	Duitama (Boyacá)	1.667	1.667	1.667		-
Barranquilla, Granabastos	1.200	1.300	1.225		=	Sogamoso (Boyacá)	2.500	2.500	2.500		=
Bogotá, D. C., Corabastos	1.920	2.080	1.979		+	Uva red globe nacional					
Bucaramanga, Centroabastos	1.000	1.200	1.159		+	Armenia, Mercar	4.000	4.400	4.178		-
Buenaventura (Valle del Cauca)	1.300	1.400	1.367		+	Barranquilla, Barranquillita	3.200	3.360	3.307		=
Cali, Cavasa	900	1.100	950		++	Barranquilla, Granabastos	4.600	4.800	4.700		=
Cali, Santa Helena	900	1.000	983		+	Bogotá, D. C., Corabastos	3.636	4.667	4.150		-
Cartagena, Bazurto	1.100	1.200	1.133		+	Bucaramanga, Centroabastos	3.600	3.760	3.680		=
Cartago (Valle del Cauca)	1.400	1.500	1.433		++	Cali, Cavasa	3.889	3.889	3.889		-
Chiquinquirá (Boyacá)	2.250	2.250	2.250		=	Cali, Santa Helena	3.500	3.750	3.688		-
Cúcuta, Cenabastos	1.800	2.000	1.917		+	Cartagena, Bazurto	4.667	5.000	4.830		-
Duitama (Boyacá)	1.600	1.680	1.640		--	Ibagué, Plaza La 21	4.000	4.400	4.307		-
El Santuario (Antioquia)	800	900	881		++	La Ceja (Antioquia)	4.111	4.111	4.111		+
Ibagué, Plaza La 21	1.440	1.760	1.560		-	Manizales (Caldas)	3.600	3.840	3.707		+
Ipiales (Nariño)	900	1.000	959		-	Medellín, Central					
La Ceja (Antioquia)	1.000	1.200	1.072		++	Mayorista de Antioquia	3.818	4.222	3.992		-
Manizales (Caldas)	920	1.000	980		-	Montería (Córdoba)	5.000	5.556	5.306		+
Marinilla (Antioquia)	800	950	866		-	Pasto (Nariño)	3.440	3.600	3.511		+
Medellín, Central						Pereira, La 41	4.000	4.500	4.250		=
Mayorista de Antioquia	1.000	1.200	1.089		++	Pereira, Mercasa	4.200	4.500	4.350		-
Medellín, Coomerc	800	1.000	894		+	Popayán (Cauca)	4.778	4.889	4.806		+
Montería (Córdoba)	1.350	1.500	1.396		++	Rionegro (Antioquia)	4.222	5.000	4.620		-
Neiva, Surabastos	1.800	2.000	1.953		+	San Gil (Santander)	3.600	3.600	3.600		=
Palmira (Valle del Cauca)	1.000	1.000	1.000		-	Socorro (Santander)	3.600	3.600	3.600		=
Pamplona (Norte de Santander)	1.250	1.667	1.514		+	Tuluá (Valle del Cauca)	4.000	4.400	4.200		+
Pasto (Nariño)	962	1.154	1.026		+	Uchuva con cáscara					
Peñol (Antioquia)	780	850	824		-	Bogotá, D. C., Corabastos	2.500	3.000	2.865		-
Pereira, La 41	1.300	1.500	1.375		+	Bucaramanga, Centroabastos	2.000	2.000	2.000		=
Pereira, Mercasa	1.200	1.600	1.438		++	Cúcuta, Cenabastos	1.500	1.500	1.500		=
Popayán (Cauca)	1.040	1.072	1.064		+	Cúcuta, La Nueva Sexta	2.000	2.500	2.375		++
Rionegro (Antioquia)	900	1.100	967		+	Duitama (Boyacá)	2.250	2.500	2.375		-
San Gil (Santander)	1.720	1.760	1.740		++	Ibagué, Plaza La 21	2.160	2.400	2.320		+
San Vicente (Antioquia)	800	900	845		--						
Sincelejo (Sucre)	1.125	1.300	1.203		++						
Socorro (Santander)	1.600	1.800	1.700		++						
Sogamoso (Boyacá)	1.800	1.800	1.800		-						
Sonsón (Antioquia)	600	700	650		--						
Tuluá (Valle del Cauca)	1.200	1.400	1.300		+						
Tunja (Boyacá)	1.400	1.600	1.475		+						
Valledupar, Mercabastos	1.360	1.440	1.373		+						
Villavicencio, CAV	1.800	2.120	1.937		++						

**Cuadro 2. Mercados mayoristas. Precios de venta de frutas frescas (conclusión)
2014 (18 al 24 de octubre)**

Productos y mercados	Pesos por kilogramo				Tenden- cia	Productos y mercados	Pesos por kilogramo				Tenden- cia
	Mínimo	Máximo	Medio	Precios			Mínimo	Máximo	Medio	Precios	
Uva red globe nacional (continuación)						Uva verde (continuación)					
Villavicencio, CAV	3.636	4.091	4.034		+	Medellín, Central					
Uva roja						Mayorista de Antioquia	3.667	3.889	3.793		-
Cali, Santa Helena	6.875	7.125	7.000		+	Neiva, Surabastos	4.500	4.600	4.525		=
Duitama (Boyacá)	3.083	3.167	3.125		-	San Gil (Santander)	3.200	3.200	3.200		-
Ipiales (Nariño)	4.125	4.500	4.313		+	Sincelejo (Sucre)	3.360	3.600	3.547		-
Neiva, Surabastos	4.700	4.800	4.767		+	Socorro (Santander)	3.360	3.360	3.360		=
Pereira, La 41	6.667	6.667	6.667		=	Sogamoso (Boyacá)	2.500	2.667	2.583		=
Pereira, Mercasa	6.667	7.222	6.944		+	Tunja (Boyacá)	3.455	3.636	3.600		-
Sincelejo (Sucre)	5.000	5.222	5.025		-	Villavicencio, CAV	2.917	3.333	3.177		+
Sogamoso (Boyacá)	2.833	2.917	2.875		-	Zapote					
Uva verde						Barranquilla, Barranquillita	1.750	2.125	1.875		--
Bogotá, D. C., Corabastos	3.182	4.444	3.861		+	Bucaramanga, Centroabastos	1.000	1.120	1.103		-
Bucaramanga, Centroabastos	3.040	3.040	3.040		+	Cali, Cavasa	1.500	2.000	1.667		+
Cartago (Valle del Cauca)	2.960	3.600	3.244		--	Medellín, Central					
Cúcuta, Cenabastos	4.000	4.444	4.222		=	Mayorista de Antioquia	1.200	1.200	1.200		-
Duitama (Boyacá)	3.917	4.000	3.958		-	Neiva, Surabastos	1.000	1.200	1.090		-
Manizales (Caldas)	3.040	3.360	3.200		-	Palmira (Valle del Cauca)	1.200	1.200	1.200		-
						Tuluá (Valle del Cauca)	1.000	1.300	1.163		+
						Valledupar, Mercado Nuevo	3.500	3.500	3.500		=
Tendencias:						(=) Variación igual a 0 %					
(--)	Variación mayor al -20 %					(+) Variación entre 0 % y 10 %					
(-)	Variación entre -10 % y -20 %					(+ +) Variación entre 10 % y 20 %					
(-)	Variación entre 0 % y -10 %					(+++)	Variación mayor al 20 %				
						(n.d.)	No determinado				

Tubérculos, raíces y plátanos

Papa negra más cara



Fuente: DANE.

A lo largo de la presente semana aumentó el precio de la papa capira en veinte de los veinticinco mercados donde se negoció. Según los comerciantes, esta situación obedeció a la baja oferta en la Sabana de Bogotá y Nariño, donde las lluvias retrasaron la recolección. En Pasto y Sincelejo, por ejemplo, el kilo se vendió a \$753 y a \$1.026, respectivamente; 5,59 %, en promedio, más.

Asimismo, subieron las cotizaciones mayoristas de las papas nevada, criolla limpia y parda pastusa, el plátano hartón maduro y la yuca lca. El bajo nivel de abastecimiento de Marinilla, Carmen de Viboral, San Vicente, El Peñol, La Ceja, El Santuario y Rionegro (Antioquia) ocasionó el alza del precio de la papa nevada. En Medellín, por ejemplo, el aumento fue del 4,29 %, ofreciéndose el kilo a \$980. De la misma forma, aumentó la cotización mayorista de la papa criolla limpia en veintiuno de los treinta y seis mercados en los que se transó. Comerciantes afirmaron que se redujo su oferta procedente de Soracá, Viracachá, Tibaná, Ramiriquí (Boyacá), Simijaca (Cundinamarca), Santuario, Marinilla, San Vicente, Sonsón, El Carmen de Viboral (Antioquia) y Silos (Norte de Santander). En Bogotá y Cúcuta, por ejemplo, el kilo se negoció a \$1.925 y a \$1.140, respectivamente; 6,32 %, en promedio, más que la semana anterior.

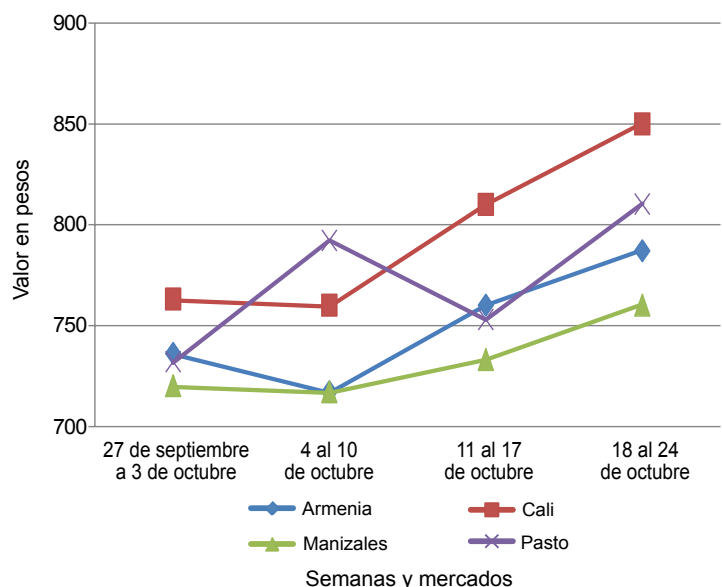
El menor acopio de plátano hartón maduro en Fresno (Tolima), Granada, El Castillo (Meta), Belén de Umbría, Pereira, Marsella y La Virginia (Risaralda) ocasionó un alza del precio en los diez mercados donde se vendió a

lo largo de la semana. En Ibagué y Pereira, por ejemplo, el aumento superó el 3 %, negociándose el kilo a \$930 y a \$728, respectivamente. También subió la cotización mayorista de la papa parda pastusa por la reducción en el abastecimiento desde Tunja (Boyacá), Pasto (Nariño), Cerrito (Santander) y Chitagá (Norte de Santander). Esta situación se registró en doce de los veintidós mercados donde se vendió a lo largo de la semana. En las ciudades de Pasto y Pereira, por ejemplo, el kilo se comercializó a \$753 y a \$720, respectivamente; 7,12 %, en promedio, más que la semana pasada.

En cambio, descendieron los precios de las papas suprema y única, el ñame espinoso y la yuca criolla. En el caso de la papa suprema se registró un aumento en el acopio en Chitagá, Silos (Norte de Santander), Pasto, Ipiales, Túquerres, Córdoba (Nariño) y Tunja (Boyacá), lo que adujo las menores cotizaciones. En Cali y Cúcuta, por ejemplo, el kilo se vendió a \$835 y a \$626, respectivamente, lo que significó una reducción superior al 3 %.

Asimismo, cayó la cotización del ñame espinoso en los seis mercados donde se vendió esta semana, debido a que mejoró la producción en El Carmen de Bolívar, María la Baja, San Juan Nepomuceno (Bolívar), Córdoba y Sucre. En Sincelejo y Cartagena, por ejemplo, la caída fue de 13,26 %, en promedio, y el kilo se transó a \$1.758 y a \$1.731, respectivamente. Finalmente, llegó más cantidad de yuca criolla desde Los Córdoba y Tierralta (Córdoba).

Gráfico 7. Comportamiento de los precios de la papa capira 2014 (27 de septiembre al 24 de octubre)



Fuente: SIPSA-DANE.

**Cuadro 3. Mercados mayoristas. Precios de venta de tubérculos, raíces y plátanos
2014 (18 al 24 de octubre)**

Productos y mercados	Pesos por kilogramo				Tenden- cia	Productos y mercados	Pesos por kilogramo				Tenden- cia				
	Mínimo	Máximo	Medio				Mínimo	Máximo	Medio						
Arracacha amarilla						Papa capira (continuación)									
Bogotá, D. C., Corabastos	583	750	664	-	Rionegro (Antioquia)	900	1.100	1.002	+	San Vicente (Antioquia)	938	1.000	964	+	
Bucaramanga, Centroabastos	640	960	768	-	Sincelejo (Sucre)	1.000	1.100	1.063	+	Sonsón (Antioquia)	980	1.000	995	+	
Buenaventura (Valle del Cauca)	1.040	1.120	1.093	+	Tuluá (Valle del Cauca)	840	860	850	--						
Cali, Cavasa	583	667	653	+	Papa criolla limpia										
Cali, Santa Helena	633	750	689	-	Armenia, Mercar	1.167	1.360	1.303	+	Barranquilla, Granabastos	1.560	1.640	1.610	+	
Chiquinquirá (Boyacá)	700	800	750	---	Bogotá, D. C., Corabastos	1.889	2.222	2.067	+	Bucaramanga, Centroabastos	1.200	1.500	1.313	+	
Cúcuta, Cenabastos	600	700	610	+	Bucaramanga, Centroabastos	1.040	1.120	1.067	+++	Buenaventura (Valle del Cauca)	1.200	1.200	1.200	=	
Duitama (Boyacá)	800	800	800	+	Cali, Cavasa	1.200	1.200	1.200	=	Cali, Santa Helena	900	1.040	1.003	-	
Ibagué, Plaza La 21	640	1.120	840	+++	Carmen de Viboral (Antioquia)	1.800	2.000	1.850	n.d.	Cartagena, Bazurto	1.700	1.800	1.733	+	
Neiva, Surabastos	800	1.280	987	+++	Cartago (Valle del Cauca)	1.700	2.200	1.904	+	Cartago (Valle del Cauca)	1.700	2.200	1.904	+	
Pamplona (Norte de Santander)	400	500	423	-	Cúcuta, Cenabastos	1.200	1.200	1.200	+	Duitama (Boyacá)	1.460	1.500	1.490	+	
Popayán (Cauca)	1.320	1.520	1.420	+	El Santuario (Antioquia)	1.300	2.000	1.700	--	La Ceja (Antioquia)	1.800	2.000	1.889	-	
San Gil (Santander)	800	960	853	-	La Unión (Antioquia)	1.331	1.371	1.357	+	La Unión (Antioquia)	1.331	1.371	1.357	+	
Sogamoso (Boyacá)	667	667	667	=	Manizales (Caldas)	1.458	1.667	1.563	+	Manizales (Caldas)	1.458	1.667	1.563	+	
Tunja (Boyacá)	417	583	446	---	Marinilla (Antioquia)	1.700	2.000	1.838	-	Marinilla (Antioquia)	1.700	2.000	1.838	-	
Valledupar, Mercabastos	1.000	1.200	1.100	-	Medellín, Central					Medellín, Central	1.500	2.200	1.754	+	
Villavicencio, CAV	800	1.000	825	+	Mayorista de Antioquia	1.800	2.200	1.992	--	Medellín, Coomerca	2.000	3.000	2.444	++	
					Medellín, Coomerca	2.000	3.000	2.444	++	Montería (Córdoba)	1.400	1.660	1.485	++	
Arracacha blanca					Neiva, Surabastos	1.400	1.660	1.485	++	Pamplona (Norte de Santander)	800	1.000	917	-	
Armenia, Mercar	667	667	667	=	Pamplona (Norte de Santander)	800	1.000	917	-	Pereira, La 41	1.200	1.533	1.413	+	
Cartago (Valle del Cauca)	583	667	613	+	Pereira, La 41	1.200	1.533	1.413	+	Pereira, Mercasa	1.500	1.800	1.665	+	
Ipiales (Nariño)	560	640	590	+++	Pereira, Mercasa	1.500	2.100	1.831	-	Rionegro (Antioquia)	1.500	2.100	1.831	-	
La Ceja (Antioquia)	1.000	1.000	1.000	==	Rionegro (Antioquia)	1.500	2.100	1.831	-	San Gil (Santander)	1.300	1.500	1.350	-	
Manizales (Caldas)	1.129	1.210	1.183	=	San Gil (Santander)	1.300	1.500	1.350	-	San Vicente (Antioquia)	1.450	1.600	1.525	-	
Marinilla (Antioquia)	333	389	357	---	San Vicente (Antioquia)	1.450	1.600	1.525	-	Sincelejo (Sucre)	2.000	2.600	2.406	-	
Medellín, Central					Sincelejo (Sucre)	2.000	2.600	2.406	-	Sogamoso (Boyacá)	1.400	1.500	1.450	-	
Mayorista de Antioquia	500	625	542	-	Sogamoso (Boyacá)	1.400	1.500	1.450	-	Sonsón (Antioquia)	1.300	1.400	1.363	++	
Medellín, Coomerca	1.200	1.200	1.200	-	Sonsón (Antioquia)	1.300	1.400	1.363	++	Tunja (Boyacá)	1.200	1.400	1.307	+	
Medellín, Coomerca	1.200	1.200	1.200	-	Tunja (Boyacá)	1.200	1.400	1.307	+	Valledupar, Mercabastos	1.200	1.600	1.433	--	
Pasto (Nariño)	545	727	652	=	Valledupar, Mercabastos	1.200	1.600	1.433	--	Valledupar, Mercado Nuevo	1.400	1.600	1.467	-	
Peñol (Antioquia)	600	750	690	=	Valledupar, Mercado Nuevo	1.400	1.600	1.467	-	Villavicencio, CAV	1.400	1.800	1.525	+	
Pereira, La 41	667	800	733	=	Villavicencio, CAV	1.400	1.800	1.525	+						
Pereira, Mercasa	833	1.200	1.017	=						Papa criolla sucia					
Rionegro (Antioquia)	700	900	842	+						Barranquilla, Barranquillita	1.400	1.500	1.460	+++	
San Vicente (Antioquia)	422	444	437	-						Bogotá, D. C., Corabastos	1.200	1.600	1.429	+	
Tuluá (Valle del Cauca)	583	667	625	-						Cali, Cavasa	1.000	1.100	1.075	+	
										Chiquinquirá (Boyacá)	1.000	1.000	1.000	=	
Ñame criollo										Ipiales (Nariño)	500	700	575	--	
Montería (Córdoba)	1.200	1.400	1.358	-						Palmira (Valle del Cauca)	800	1.040	930	--	
Sincelejo (Sucre)	1.600	1.800	1.700	--						Pasto (Nariño)	600	700	653	-	
										Popayán (Cauca)	733	883	811	-	
Ñame diamante										Tuluá (Valle del Cauca)	1.333	1.417	1.363	-	
Montería (Córdoba)	800	900	817	---						Tunja (Boyacá)	800	1.000	940	-	
Valledupar, Mercabastos	1.200	1.300	1.267	=						Ubaté (Cundinamarca)	1.100	1.200	1.150	+	
										Villavicencio, CAV	1.340	1.740	1.465	+	
Ñame espino										Papa ICA-Huila					
Barranquilla, Barranquillita	1.600	1.900	1.717	-						Bucaramanga, Centroabastos	900	1.100	990	-	
Barranquilla, Granabastos	1.760	2.000	1.843	-						Cúcuta, Cenabastos	700	720	703	+	
Cartagena, Bazurto	1.440	1.600	1.490	--						Pasto (Nariño)	800	900	833	+	
Montería (Córdoba)	1.400	1.500	1.426	-						Papa Morasurco					
Sincelejo (Sucre)	1.500	1.600	1.536	--						Pasto (Nariño)	700	900	788	+	
Valledupar, Mercabastos	1.700	1.800	1.733	-						Papa nevada					
										Cali, Cavasa	1.000	1.200	1.097	++	
Papa Betina										Carmen de Viboral (Antioquia)	900	950	913	n.d.	
Buenaventura (Valle del Cauca)	760	840	807	=						Cartago (Valle del Cauca)	975	1.188	1.072	+	
Cali, Cavasa	700	720	708	-						El Santuario (Antioquia)	900	1.000	942	+	
Cúcuta, Cenabastos	500	560	530	-						Marinilla (Antioquia)	900	1.100	1.003	++	
Ipiales (Nariño)	550	650	600	-						Medellín, Central					
Pasto (Nariño)	600	700	653	+						Mayorista de Antioquia	800	1.100	1.022	+	
Tunja (Boyacá)	500	520	509	-						Medellín, Coomerca	900	1.000	938	++	
										Peñol (Antioquia)	875	950	909	++	
Papa capira										Pereira, La 41	1.375	1.375	1.375	+++	
Armenia, Mercar	760	800	787	+						Pereira, Mercasa	1.075	1.250	1.169	++	
Buenaventura (Valle del Cauca)	840	900	873	+						Rionegro (Antioquia)	900	1.100	993	++	
Cali, Cavasa	800	900	842	-						San Vicente (Antioquia)	875	938	908	+++	
Cali, Santa Helena	840	880	850	+						Papa parda para lavar					
Carmen de Viboral (Antioquia)	1.000	1.050	1.013	n.d.						Sincelejo (Sucre)	700	740	708	+	
Cartago (Valle del Cauca)	760	840	798	+											
El Santuario (Antioquia)	900	950	904	-											
Ipiales (Nariño)	700	750	711	-											
La Ceja (Antioquia)	1.083	1.300	1.177	+											
La Unión (Antioquia)	968	1.060	1.022	+											
Manizales (Caldas)	720	800	760	+											
Marinilla (Antioquia)	1.000	1.100	1.048	++											
Medellín, Central															
Mayorista de Antioquia	880	1.200	1.027	+											
Medellín, Coomerca	850	1.100	1.003	++											
Montería (Córdoba)	1.100	1.100	1.100	++											
Palmira (Valle del Cauca)	780	840	810	+											
Pasto (Nariño)	760	840	810	+											
Peñol (Antioquia)	938	1.094	995	+											
Pereira, La 41	720	760	735	+											
Popayán (Cauca)	840	880	857	--											

**Cuadro 3. Mercados mayoristas. Precios de venta de tubérculos, raíces y plátanos (conclusión)
2014 (18 al 24 de octubre)**

Productos y mercados	Pesos por kilogramo				Tenden- cia	Productos y mercados	Pesos por kilogramo				Tenden- cia			
	Mínimo	Máximo	Medio				Mínimo	Máximo	Medio					
Plátano guineo (continuación)						Plátano hartón verde ecuatoriano (continuación)								
Pereira, La 41	440	600	505	=	Pereira, Mercasa	440	600	505	=	Rionegro (Antioquia)	600	700	628	+
Rionegro (Antioquia)	600	700	628	+	Santa Bárbara (Antioquia)	333	400	367	-	Sonsón (Antioquia)	200	200	200	--
Santa Bárbara (Antioquia)	333	400	367	-	Tuluá (Valle del Cauca)	500	600	533	=	Tunja (Boyacá)	533	533	533	=
Sonsón (Antioquia)	200	200	200	--	Villavicencio, CAV	1.333	1.333	1.333	=	Yarumal (Antioquia)	400	467	433	+
Tuluá (Valle del Cauca)	500	600	533	=										
Tunja (Boyacá)	533	533	533	=										
Villavicencio, CAV	1.333	1.333	1.333	=										
Yarumal (Antioquia)	400	467	433	+										
Plátano hartón maduro						Plátano hartón verde llanero								
Armenia, Mercar	800	850	808	+	Bogotá, D. C., Corabastos	1.545	1.636	1.583	-	Bogotá, D. C., Corabastos	1.545	1.636	1.583	-
Bogotá, D. C., Corabastos	1.350	1.600	1.487	+	Cúcuta, Cenabastos	1.587	1.587	1.587	=	Cúcuta, Cenabastos	1.587	1.587	1.587	=
Ibagué, Plaza La 21	739	1.200	960	+										
Ipiales (Nariño)	833	900	867	+										
La Virginia (Risaralda)	220	220	220	n.d.										
Medellín, Central														
Mayorista de Antioquia	1.000	1.200	1.075	+										
Neiva, Surabastos	950	1.000	979	+										
Pereira, La 41	800	850	813	+										
Pereira, Mercasa	700	800	750	+										
Tunja (Boyacá)	1.400	1.500	1.470	+										
Plátano hartón verde						Ulluco								
Armenia, Mercar	800	850	829	+	Buenaventura (Valle del Cauca)	2.000	2.400	2.200	+	Buenaventura (Valle del Cauca)	2.000	2.400	2.200	+
Armenia, Retiro	650	750	687	-	Cali, Cavasa	2.000	2.050	2.004	+	Cali, Cavasa	2.000	2.050	2.004	+
Barranquilla, Barranquillita	1.050	1.080	1.065	=	Cali, Santa Helena	1.250	1.375	1.294	-	Cali, Santa Helena	1.250	1.375	1.294	-
Bogotá, D. C., Corabastos	1.350	1.600	1.500	+	Ipiales (Nariño)	1.000	1.067	1.033	+	Ipiales (Nariño)	1.000	1.067	1.033	+
Bucaramanga, Centroabastos	1.600	1.760	1.647	-	Pasto (Nariño)	825	950	885	-	Pasto (Nariño)	825	950	885	-
Bucaramanga, Mercados del centro	1.600	1.600	1.600	-	Popayán (Cauca)	1.167	1.233	1.208	+	Popayán (Cauca)	1.167	1.233	1.208	+
Buenaventura (Valle del Cauca)	1.067	1.067	1.067	=	Tuluá (Valle del Cauca)	1.583	1.583	1.583	+	Tuluá (Valle del Cauca)	1.583	1.583	1.583	+
Cali, Cavasa	900	950	932	+										
Cali, Santa Helena	850	900	892	+										
Cartagena, Bazurto	1.020	1.080	1.050	-										
Chiquinquirá (Boyacá)	920	1.250	1.060	=										
Cúcuta, Cenabastos	1.508	1.508	1.508	=										
Duitama (Boyacá)	740	760	750	+										
Ibagué, Plaza La 21	739	1.200	960	+										
La Ceja (Antioquia)	1.000	1.200	1.075	-										
La Virginia (Risaralda)	275	298	285	+										
Medellín, Central														
Mayorista de Antioquia	1.000	1.200	1.075	+										
Medellín, Coomercia	750	900	856	-										
Montería (Córdoba)	550	700	627	--										
Neiva, Surabastos	950	1.000	979	+										
Palmira (Valle del Cauca)	900	900	900	-										
Pamplona (Norte de Santander)	844	933	889	-										
Pereira, La 41	800	850	813	+										
Pereira, Mercasa	700	800	750	+										
Popayán (Cauca)	920	960	930	++										
Rionegro (Antioquia)	1.000	1.100	1.025	-										
San Gil (Santander)	640	760	702	-										
Santa Bárbara (Antioquia)	600	700	638	=										
Sincelejo (Sucre)	1.110	1.260	1.198	-										
Socorro (Santander)	640	720	673	-										
Sogamoso (Boyacá)	780	1.136	940	-										
Tuluá (Valle del Cauca)	800	850	825	=										
Tunja (Boyacá)	1.400	1.500	1.470	+										
Ubaté (Cundinamarca)	1.333	1.389	1.361	+										
Valledupar, Mercabastos	990	1.200	1.073	-										
Valledupar, Mercado Nuevo	1.050	1.200	1.100	+										
Villavicencio, CAV	1.280	1.280	1.280	+										
Plátano hartón verde ecuatoriano						Yuca chirosa								
Ipiales (Nariño)	833	900	867	+	Buenaventura (Valle del Cauca)	640	720	680	+	Buenaventura (Valle del Cauca)	640	720	680	+
					Ibagué, Plaza La 21	500	733	642	-	Ibagué, Plaza La 21	500	733	642	-
					La Ceja (Antioquia)	880	1.200	1.035	-	La Ceja (Antioquia)	880	1.200	1.035	-
					Medellín, Coomercia	720	720	720	+	Medellín, Coomercia	720	720	720	+
					Montería (Córdoba)	500	625	556	n.d.	Montería (Córdoba)	500	625	556	n.d.
					Rionegro (Antioquia)	700	1.000	842	+	Rionegro (Antioquia)	700	1.000	842	+
					Yuca criolla									
					Barranquilla, Barranquillita	700	750	725	=	Barranquilla, Barranquillita	700	750	725	=
					Barranquilla, Granabastos	825	875	850	=	Barranquilla, Granabastos	825	875	850	=
					Bucaramanga, Centroabastos	595	714	634	--	Bucaramanga, Centroabastos	595	714	634	--
					Bucaramanga, Mercados del centro	714	714	714	--	Bucaramanga, Mercados del centro	714	714	714	--
					Cartagena, Bazurto	500	650	549	-	Cartagena, Bazurto	500	650	549	-
					Chiquinquirá (Boyacá)	900	933	917	=	Chiquinquirá (Boyacá)	900	933	917	=
					Cúcuta, Cenabastos	714	1.143	908	-	Cúcuta, Cenabastos	714	1.143	908	-
					Medellín, Central					Medellín, Central				
					Mayorista de Antioquia	960	1.200	1.097	+	Mayorista de Antioquia	960	1.200	1.097	+
					Medellín, Coomercia	1.040	1.080	1.043	+	Medellín, Coomercia	1.040	1.080	1.043	+
					Montería (Córdoba)	500	600	538	--	Montería (Córdoba)	500	600	538	--
					Pamplona (Norte de Santander)	595	667	611	+	Pamplona (Norte de Santander)	595	667	611	+
					San Gil (Santander)	400	786	612	+	San Gil (Santander)	400	786	612	+
					Socorro (Santander)	400	400	400	--	Socorro (Santander)	400	400	400	--
					Tunja (Boyacá)	880	960	920	=	Tunja (Boyacá)	880	960	920	=
					Valledupar, Mercabastos	700	700	700	-	Valledupar, Mercabastos	700	700	700	-
					Valledupar, Mercado Nuevo	700	700	700	-	Valledupar, Mercado Nuevo	700	700	700	-
					Yuca ICA									
					Armenia, Mercar	600	640	620	++	Armenia, Mercar	600	640	620	++
					Armenia, Retiro	420	480	463	++	Armenia, Retiro	420	480	463	++
					Cali, Cavasa	600	680	643	++	Cali, Cavasa	600	680	643	++
					Cali, Santa Helena	520	560	530	+	Cali, Santa Helena	520	560	530	+
					Manizales (Caldas)	760	960	840	-	Manizales (Caldas)	760	960	840	-
					Medellín, Central					Medellín, Central				
					Mayorista de Antioquia	600	1.000	833	-	Mayorista de Antioquia	600	1.000	833	-
					Palmira (Valle del Cauca)	600	680	640	++	Palmira (Valle del Cauca)	600	680	640	++
					Pasto (Nariño)	543	614	568	+	Pasto (Nariño)	543	614	568	+
					Pereira, La 41	600	600	600	+	Pereira, La 41	600	600	600	+
					Pereira, Mercasa	600	600	600	=	Pereira, Mercasa	600	600	600	=
					Popayán (Cauca)	550	583	558	+	Popayán (Cauca)	550	583	558	+
					Tuluá (Valle del Cauca)	600	640	613	+	Tuluá (Valle del Cauca)	600	640	613	+
					Yuca llanera									
					Bogotá, D. C., Corabastos	933	1.000	965	-	Bogotá, D. C., Corabastos	933	1.000	965	-
					Duitama (Boyacá)	667	733	700	+	Duitama (Boyacá)	667	733	700	+
					Neiva, Surabastos	1.000	1.200	1.033	-	Neiva, Surabastos	1.000	1.200	1.033	-
					Sogamoso (Boyacá)	600	667	633	=	Sogamoso (Boyacá)	600	667	633	=
					Ubaté (Cundinamarca)	1.000	1.000	1.000	=	Ubaté (Cundinamarca)	1.000	1.000	1.000	=
					Villavicencio, CAV	733	833	783	+	Villavicencio, CAV	733	833	783	+

Tendencias:

(---) Variación mayor al -20 %

(--) Variación entre -10 % y -20 %

(-) Variación entre 0 % y -10 %

(=) Variación igual a

Granos, carnes y procesados

Sube precio del frijol cargamanto

A lo largo de la presente semana se registró un aumento de las cotizaciones del frijol cargamanto rojo. Según las fuentes encuestadas, este comportamiento obedeció a la terminación de las cosechas en Cundinamarca, Boyacá y Santander, así como a la menor oferta procedente desde el oriente antioqueño. En Medellín, por ejemplo, el kilo se negoció a \$4.500, lo que indicó un incremento del 9,44 % en el precio.

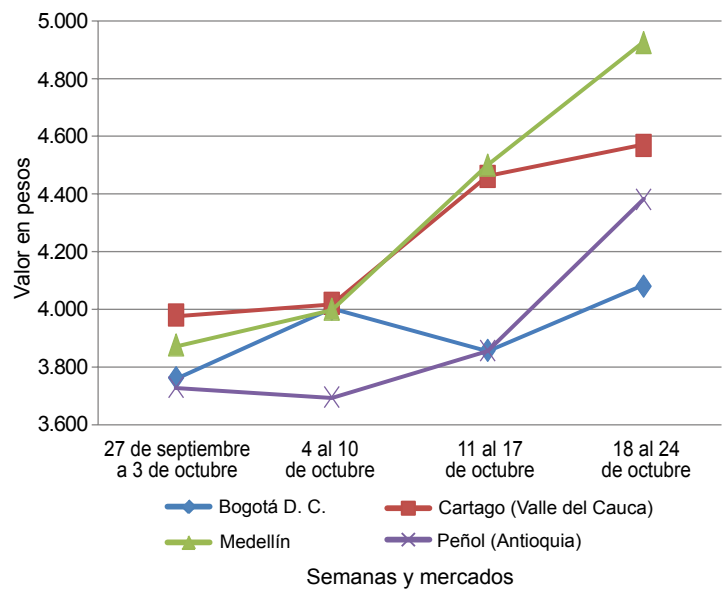
Igualmente, continúa la tendencia al alza de los precios de los diferentes tipos de huevo. De acuerdo con los comerciantes, una de las razones por las que se presentó este comportamiento fue el bajo nivel oferta procedente de Santander, donde la producción ha disminuido, a lo que se sumó el menor ingreso desde Cundinamarca. En el caso del huevo rojo AA, el alza se presentó en dieciséis de los veinticinco mercados mayoristas donde se ofreció.

También subió la cotización de la costilla de cerdo, la cual reportó un mayor precio en siete de los veintiún mercados donde se vendió. La buena demanda que tuvo este producto durante esta semana fue la principal razón para que se presentara este comportamiento. En Cúcuta el precio se elevó un 3,13 %, vendiéndose el kilo a \$8.000.

Por el contrario, debido a un mayor nivel de abastecimiento procedente desde Magdalena, el bagre rayado

entero fresco reportó un descenso en sus cotizaciones en seis de los diez mercados donde se transó. En los mercados mayoristas de Bucaramanga (Centroabastos) y Valledupar (Mercabastos), el kilo se transó a \$11.200 y a \$11.667, indicando una reducción del 11,89 % respecto a la semana anterior.

Gráfico 8. Gráfico Comportamiento de los precios del frijol cargamanto rojo
2014 (27 de septiembre al 24 de octubre)



Fuente: SIPSA-DANE.

Cuadro 4. Mercados mayoristas. Precios de venta de granos y cereales
2014 (18 al 24 de octubre)

Productos y mercados	Pesos por kilogramo			Tendencia
	Mínimo	Máximo	Medio	
Arroz blanco importado				
Pasto (Nariño)	2.067	2.133	2.096	=
Arroz de primera				
Armenia, Mercar	2.176	2.200	2.189	+
Barranquilla, Barranquillita	2.156	2.211	2.190	=
Barranquilla, Granabastos	2.178	2.200	2.192	=
Bogotá, D. C., Corabastos	2.040	2.060	2.050	+
Bogotá, D. C., Paloquemao	2.200	2.240	2.213	-
Bucaramanga, Mercados del centro	2.280	2.280	2.280	=
Buenaventura (Valle del Cauca)	2.224	2.320	2.261	=
Cali, La Floresta	1.960	2.200	2.100	=
Cali, Santa Helena	1.960	2.200	2.090	+
Cartagena, Bazurto	2.267	2.311	2.283	=
Cartago (Valle del Cauca)	2.184	2.240	2.212	=
Cúcuta, Cenabastos	2.067	2.147	2.104	=
Cúcuta, La Nueva Sexta	2.067	2.200	2.133	=
Manizales (Caldas)	2.240	2.240	2.240	=
Medellín, Central				
Mayorista de Antioquia	2.080	2.224	2.168	-
Medellín, Coomerca	2.160	2.200	2.186	-
Medellín, Placita de Flórez	2.120	2.200	2.160	-
Neiva, Surabastos	2.080	2.120	2.110	+
Palmira (Valle del Cauca)	1.800	1.820	1.810	+
Pamplona (Norte de Santander)	2.067	2.100	2.083	+
Pasto (Nariño)	1.980	2.400	2.180	=
Pereira, Mercasa	2.200	2.248	2.212	=
Popayán (Cauca)	1.680	1.740	1.709	=

Productos y mercados	Pesos por kilogramo			Tendencia
	Mínimo	Máximo	Medio	
Arroz de primera (continuación)				
Sincelejo (Sucre)	1.867	2.020	1.943	=
Tunja (Boyacá)	2.040	2.100	2.060	+
Valledupar, Mercado Nuevo	2.000	2.040	2.013	-
Villavicencio, CAV	2.120	2.120	2.120	=
Arroz de segunda				
Barranquilla, Barranquillita	1.978	2.044	2.002	=
Barranquilla, Granabastos	1.978	2.000	1.989	=
Bogotá, D. C., Corabastos	1.800	1.920	1.840	-
Cartagena, Bazurto	1.911	2.000	1.956	=
Cartago (Valle del Cauca)	2.000	2.080	2.040	=
Pereira, Mercasa	2.190	2.224	2.207	=
Sincelejo (Sucre)	1.600	1.822	1.726	=
Arroz excelso				
Barranquilla, Barranquillita	2.272	2.312	2.292	+
Barranquilla, Granabastos	2.280	2.328	2.308	+
Bucaramanga, Centroabastos	2.216	2.280	2.256	-
Cartagena, Bazurto	2.240	2.280	2.260	=
Ibagué, Plaza La 21	1.900	1.920	1.913	+
Sincelejo (Sucre)	2.160	2.256	2.220	+
Valledupar, Mercado Nuevo	2.320	2.400	2.347	=
Arroz sopa cristal				
Bogotá, D. C., Paloquemao	1.400	1.520	1.470	-
Bogotá, D. C., Plaza España	1.360	1.440	1.400	=
Bucaramanga, Centroabastos	1.196	1.280	1.225	=

**Cuadro 4. Mercados mayoristas. Precios de venta de granos y cereales (continuación)
2014 (18 al 24 de octubre)**

Productos y mercados	Pesos por kilogramo				Tenden- cia	Productos y mercados	Pesos por kilogramo				Tenden- cia
	Mínimo	Máximo	Medio				Mínimo	Máximo	Medio		
Arroz sopa cristal (continuación)						Frijol cabeza negra importado (continuación)					
Bucaramanga, Mercados del centro	1.168	1.280	1.216	-		Cartagena, Bazaruto	3.800	3.900	3.838	-	
Montería (Córdoba)	1.360	1.360	1.360	=							
Arveja amarilla seca importada						Frijol cabeza negra nacional					
Bucaramanga, Centroabastos	1.600	1.700	1.633	=		Barranquilla, Granabastos	3.780	3.810	3.799	=	
Bucaramanga, Mercados del centro	1.620	1.680	1.650	=		Montería (Córdoba)	4.000	4.000	4.000	=	
Cúcuta, Cenabastos	1.600	1.800	1.733	=		Sincelejo (Sucre)	3.400	3.800	3.650	-	
Cúcuta, La Nueva Sexta	1.600	1.900	1.700	=		Valledupar, Mercado Nuevo	2.800	4.000	3.267	++	
Ibagué, Plaza La 21	1.460	1.500	1.480	-							
Pamplona (Norte de Santander)	1.920	1.920	1.920	=		Frijol calima					
Arveja enlatada						Bucaramanga, Centroabastos	3.200	3.200	3.200	=	
Barranquilla, Barranquillita	4.224	4.435	4.309	=		Buenaventura (Valle del Cauca)	2.430	2.560	2.490	-	
Barranquilla, Granabastos	4.193	4.243	4.217	=		Cali, Santa Helena	2.800	2.800	2.800	=	
Medellín, Central						Cali, Siloé	3.120	3.600	3.360	=	
Mayorista de Antioquia	4.138	4.813	4.537	=		Ibagué, Plaza La 21	2.400	2.462	2.431	=	
Medellín, Coomerca	5.972	6.111	6.076	-		Palmira (Valle del Cauca)	3.200	3.250	3.217	=	
Medellín, Placita de Flórez	6.007	6.319	6.146	-		Pasto (Nariño)	2.560	2.640	2.587	+++	
Valledupar, Mercado Nuevo	6.111	6.153	6.132	=		Popayán (Cauca)	3.440	3.520	3.467	=	
						Tuluá (Valle del Cauca)	2.720	2.800	2.747	=	
Arveja verde seca importada						Frijol cargamento blanco					
Armenia, Mercar	1.978	2.159	2.068	-		Carmen de Viboral (Antioquia)	4.600	4.800	4.725	++	
Barranquilla, Barranquillita	1.880	2.000	1.918	=		Marinilla (Antioquia)	5.050	5.200	5.125	++	
Bogotá, D. C., Corabastos	1.738	1.800	1.762	-		Medellín, Central					
Bogotá, D. C., Paloquemao	2.560	2.720	2.640	+		Mayorista de Antioquia	5.700	6.200	6.025	+++	
Bucaramanga, Centroabastos	1.760	1.800	1.787	=		Medellín, Coomerca	4.400	4.500	4.475	-	
Bucaramanga, Mercados del centro	1.780	1.920	1.850	=		Medellín, Placita de Flórez	5.000	5.000	5.000	+	
Buenaventura (Valle del Cauca)	1.600	1.680	1.627	+		Peñol (Antioquia)	4.450	5.300	4.888	+++	
Cali, Santa Helena	2.000	2.000	2.000	=		Rionegro (Antioquia)	4.500	4.500	4.500	n.d.	
Cali, Siloé	2.760	2.760	2.760	=		San Vicente (Antioquia)	5.200	5.700	5.449	+++	
Cartagena, Bazaruto	2.000	2.200	2.125	-		Sonsón (Antioquia)	3.818	3.818	3.818	+	
Cúcuta, La Nueva Sexta	1.700	1.840	1.770	+		Frijol cargamento rojo					
Manizales (Caldas)	2.044	2.379	2.174	+		Armenia, Mercar	3.600	4.000	3.800	=	
Medellín, Central						Bogotá, D. C., Corabastos	4.000	4.160	4.080	+	
Mayorista de Antioquia	1.880	2.800	2.150	=		Bogotá, D. C., Plaza España	4.160	4.400	4.260	-	
Medellín, Coomerca	2.720	2.880	2.800	=		Carmen de Viboral (Antioquia)	4.400	4.400	4.400	+	
Medellín, Placita de Flórez	2.000	2.800	2.293	-		Ibagué, Plaza La 21	3.600	3.600	3.600	=	
Palmira (Valle del Cauca)	1.900	2.000	1.950	=		Marinilla (Antioquia)	4.650	4.800	4.725	++	
Pamplona (Norte de Santander)	1.920	1.920	1.920	=		Medellín, Central					
Pereira, Mercasa	1.630	1.800	1.717	=		Mayorista de Antioquia	4.700	5.000	4.925	+	
Popayán (Cauca)	2.000	2.048	2.019	=		Medellín, Coomerca	4.500	4.800	4.600	+	
Tuluá (Valle del Cauca)	1.760	2.000	1.870	=		Medellín, Placita de Flórez	5.000	5.000	5.000	+	
Tunja (Boyacá)	2.200	2.200	2.200	=		Peñol (Antioquia)	4.150	4.600	4.379	++	
Valledupar, Mercado Nuevo	2.500	2.600	2.533	=		Rionegro (Antioquia)	4.200	4.300	4.275	n.d.	
Villavicencio, CAV	2.043	2.348	2.185	+		San Vicente (Antioquia)	4.500	5.050	4.800	++	
						Sincelejo (Sucre)	6.000	6.000	6.000	--	
Cuchuco de cebada						Tunja (Boyacá)	3.520	3.680	3.600	-	
Bucaramanga, Centroabastos	1.600	1.768	1.656	=		Frijol enlatado					
Bucaramanga, Mercados del centro	1.760	1.920	1.840	=		Medellín, Central					
Ibagué, Plaza La 21	2.160	2.328	2.252	-		Mayorista de Antioquia	5.672	7.478	6.606	=	
Cuchuco de maíz						Medellín, Coomerca	6.537	6.609	6.591	=	
Bucaramanga, Centroabastos	1.880	1.920	1.907	=		Medellín, Placita de Flórez	6.185	6.537	6.396	=	
Bucaramanga, Mercados del centro	1.720	1.840	1.780	-							
Cali, La Floresta	960	1.040	987	=		Frijol nima calima					
Cali, Santa Helena	1.120	1.120	1.120	-		Armenia, Mercar	2.720	2.720	2.720	-	
Cali, Siloé	1.200	1.200	1.200	=		Bogotá, D. C., Corabastos	2.520	2.720	2.630	+	
Ibagué, Plaza La 21	1.440	1.440	1.440	=		Bogotá, D. C., Plaza España	3.200	3.520	3.360	-	
Montería (Córdoba)	1.000	1.060	1.033	=		Manizales (Caldas)	2.819	3.524	3.115	=	
Popayán (Cauca)	912	928	920	-		Medellín, Central					
Sincelejo (Sucre)	1.000	1.400	1.167	=		Mayorista de Antioquia	2.700	2.800	2.725	+	
Tuluá (Valle del Cauca)	880	960	920	=		Neiva, Surabastos	2.560	2.640	2.620	+	
Frijol bolón						Frijol palomito importado					
Armenia, Mercar	4.160	4.560	4.360	+		Barranquilla, Barranquillita	3.400	3.600	3.488	=	
Bogotá, D. C., Corabastos	3.840	4.000	3.920	+		Barranquilla, Granabastos	3.430	3.600	3.518	=	
Bogotá, D. C., Plaza España	4.560	4.800	4.700	+		Cartagena, Bazaruto	3.500	3.800	3.675	-	
Bucaramanga, Centroabastos	4.400	4.400	4.400	-							
Bucaramanga, Mercados del centro	4.600	4.700	4.650	-		Frijol radical					
Cali, La Floresta	3.800	3.900	3.850	+		Bogotá, D. C., Corabastos	2.560	2.720	2.667	+	
Cali, Santa Helena	3.600	3.760	3.680	=		Bucaramanga, Centroabastos	3.000	3.200	3.133	+	
Cali, Siloé	4.400	4.800	4.600	=		Bucaramanga, Mercados del centro	3.400	3.560	3.480	=	
Cúcuta, Cenabastos	4.500	6.000	5.167	+		Manizales (Caldas)	3.084	3.084	3.084	=	
Palmira (Valle del Cauca)	3.600	3.600	3.600	=		Medellín, Central					
Pereira, Mercasa	4.000	4.100	4.050	=		Mayorista de Antioquia	2.800	3.000	2.850	+	
Popayán (Cauca)	3.440	3.600	3.547	-		Pereira, Mercasa	2.784	2.784	2.784	=	
Tuluá (Valle del Cauca)	4.160	4.400	4.307	=							
Tunja (Boyacá)	3.680	4.000	3.787	-		Frijol Uribe rosado					
Villavicencio, CAV	4.000	4.400	4.200	+		Cartago (Valle del Cauca)	3.680	3.760	3.720	++	
Frijol cabeza negra importado						Medellín, Central					
Barranquilla, Barranquillita	3.800	3.860	3.835	=		Mayorista de Antioquia	2.700	3.000	2.825	++	

**Cuadro 4. Mercados mayoristas. Precios de venta de granos y cereales (conclusión)
2014 (18 al 24 de octubre)**

Productos y mercados	Pesos por kilogramo				Tenden- cia	Productos y mercados	Pesos por kilogramo				Tenden- cia
	Mínimo	Máximo	Medio				Mínimo	Máximo	Medio		
Frijol Uribe rosado (continuación)						Maíz amarillo cáscara importado					
Pereira, Mercasa	2.650	2.950	2.767	=		Medellín, Central					
Frijol Zaragoza						Mayorista de Antioquia	780	800	790	+	
Barranquilla, Barranquillita	5.600	5.700	5.638	=		Maíz amarillo trillado					
Barranquilla, Granabastos	5.600	5.700	5.663	=		Armenia, Mercar	840	900	867	+	
Cúcuta, Cenabastos	6.200	7.500	6.850	++		Barranquilla, Barranquillita	1.050	1.075	1.063	=	
Montería (Córdoba)	6.500	7.000	6.700	+++		Barranquilla, Granabastos	1.070	1.100	1.085	=	
Sincelejo (Sucre)	6.200	7.000	6.667	++		Cali, La Floresta	1.200	1.240	1.220	=	
Valledupar, Mercado Nuevo	5.000	6.000	5.333	=		Cali, Santa Helena	1.200	1.200	1.200	+	
Garbanzo importado						Cali, Siloé	1.300	1.360	1.330	=	
Armenia, Mercar	2.894	3.172	3.033	-		Cartagena, Bazurto	1.250	1.350	1.300	+	
Bogotá, D. C., Corabastos	3.200	3.400	3.250	-		Medellín, Central					
Bogotá, D. C., Plaza España	3.520	3.920	3.720	+		Mayorista de Antioquia	1.150	1.200	1.183	+	
Bucaramanga, Centroabastos	2.500	2.600	2.567	--		Medellín, Coomerca	1.300	1.300	1.300	=	
Bucaramanga, Mercados del centro	2.600	2.600	2.600	=		Medellín, Placita de Flórez	1.400	1.400	1.400	=	
Cartago (Valle del Cauca)	2.440	2.800	2.620	-		Montería (Córdoba)	940	960	953	=	
Cúcuta, Cenabastos	3.208	3.800	3.536	=		Palmira (Valle del Cauca)	1.080	1.100	1.093	=	
Cúcuta, La Nueva Sexta	3.333	3.500	3.444	=		Pereira, Mercasa	890	1.040	973	=	
Medellín, Central						Popayán (Cauca)	900	910	903	+	
Mayorista de Antioquia	2.400	3.840	2.900	=		Sincelejo (Sucre)	933	1.022	972	-	
Medellín, Coomerca	3.920	4.000	3.960	=		Tuluá (Valle del Cauca)	1.000	1.080	1.047	=	
Neiva, Surabastos	2.800	2.880	2.860	+		Tunja (Boyacá)	800	880	827	+	
Pamplona (Norte de Santander)	2.400	2.560	2.480	-		Maíz blanco cáscara					
Pereira, Mercasa	2.400	3.080	2.740	=		Medellín, Central					
Tunja (Boyacá)	3.200	3.400	3.267	+		Mayorista de Antioquia	850	950	900	+	
Villavicencio, CAV	2.640	2.960	2.764	=		San Vicente (Antioquia)	900	1.150	1.024	+	
Lenteja importada						Tunja (Boyacá)	960	1.120	1.013	=	
Armenia, Mercar	2.665	2.731	2.698	+++		Maíz blanco retrillado					
Barranquilla, Barranquillita	2.380	2.450	2.415	=		Cartago (Valle del Cauca)	1.160	1.180	1.170	=	
Barranquilla, Granabastos	2.350	2.450	2.398	=		Maíz blanco trillado					
Bogotá, D. C., Paloquemao	2.720	2.880	2.800	+		Armenia, Mercar	1.000	1.040	1.013	+	
Bucaramanga, Centroabastos	2.500	2.600	2.567	-		Barranquilla, Barranquillita	1.175	1.200	1.191	=	
Bucaramanga, Mercados del centro	2.600	2.600	2.600	-		Barranquilla, Granabastos	1.283	1.350	1.324	=	
Buenaventura (Valle del Cauca)	1.920	2.140	2.020	+		Bogotá, D. C., Corabastos	1.180	1.220	1.190	-	
Cali, La Floresta	2.400	2.480	2.427	++		Bogotá, D. C., Paloquemao	1.440	1.520	1.460	+	
Cali, Santa Helena	2.120	2.176	2.152	-		Bogotá, D. C., Plaza España	1.360	1.440	1.420	-	
Cali, Siloé	2.320	2.400	2.360	=		Cali, La Floresta	1.200	1.240	1.227	=	
Cartagena, Bazurto	2.200	2.400	2.300	+		Cali, Siloé	1.300	1.360	1.330	=	
Cúcuta, Cenabastos	2.600	2.640	2.613	+		Cartagena, Bazurto	1.500	1.500	1.500	=	
Cúcuta, La Nueva Sexta	2.417	2.833	2.667	-		Cartago (Valle del Cauca)	1.060	1.120	1.090	+	
Manizales (Caldas)	2.555	2.863	2.731	+		Cúcuta, Cenabastos	1.348	1.700	1.483	=	
Medellín, Central						Cúcuta, La Nueva Sexta	1.417	1.500	1.472	=	
Mayorista de Antioquia	2.640	3.200	2.800	+		Manizales (Caldas)	1.120	1.200	1.147	+	
Medellín, Coomerca	2.880	2.960	2.920	+		Medellín, Central					
Medellín, Placita de Flórez	2.000	2.480	2.187	-		Mayorista de Antioquia	1.050	1.100	1.083	=	
Neiva, Surabastos	2.560	2.720	2.620	=		Medellín, Coomerca	1.300	1.300	1.300	+	
Palmira (Valle del Cauca)	1.920	2.000	1.973	=		Montería (Córdoba)	800	840	813	=	
Pamplona (Norte de Santander)	2.560	2.560	2.560	-		Neiva, Surabastos	976	1.008	996	=	
Pasto (Nariño)	1.920	2.400	2.107	+		Palmira (Valle del Cauca)	1.080	1.100	1.093	=	
Popayán (Cauca)	1.680	1.760	1.725	=		Pereira, Mercasa	1.140	1.210	1.170	=	
Sincelejo (Sucre)	2.400	2.600	2.500	-		Popayán (Cauca)	1.160	1.180	1.173	=	
Tunja (Boyacá)	2.400	2.600	2.467	-		Tuluá (Valle del Cauca)	1.140	1.200	1.180	=	
Valledupar, Mercado Nuevo	2.500	3.000	2.833	+		Valledupar, Mercado Nuevo	1.200	1.240	1.213	=	
Villavicencio, CAV	2.435	2.826	2.641	-		Villavicencio, CAV	1.280	1.360	1.300	=	
Maíz amarillo cáscara						Maíz enlatado					
Bogotá, D. C., Corabastos	792	832	814	+		Medellín, Central					
Bogotá, D. C., Paloquemao	1.120	1.120	1.120	=		Mayorista de Antioquia	7.041	9.681	8.409	=	
Buenaventura (Valle del Cauca)	860	900	873	=		Medellín, Coomerca	5.787	5.787	5.787	-	
Cartagena, Bazurto	760	760	760	=		Maíz pira					
Cartago (Valle del Cauca)	840	902	871	-		Bogotá, D. C., Corabastos	2.000	2.200	2.100	+	
Manizales (Caldas)	920	960	936	=		Bucaramanga, Centroabastos	2.000	2.048	2.016	=	
Medellín, Central						Bucaramanga, Mercados del centro	2.381	2.548	2.464	=	
Mayorista de Antioquia	960	1.050	1.003	+		Cúcuta, Cenabastos	1.948	2.200	2.083	+	
Medellín, Coomerca	1.000	1.000	1.000	+		Cúcuta, La Nueva Sexta	2.000	2.400	2.200	+	
Medellín, Placita de Flórez	1.000	1.000	1.000	+		Medellín, Central					
Montería (Córdoba)	720	760	733	=		Mayorista de Antioquia	2.040	2.800	2.370	=	
Neiva, Surabastos	832	864	852	=		Medellín, Coomerca	2.720	2.800	2.780	=	
Pasto (Nariño)	750	775	767	=		Medellín, Placita de Flórez	2.240	2.480	2.320	-	
Sincelejo (Sucre)	778	844	811	+		Montería (Córdoba)	2.000	2.000	2.000	=	
Sonsón (Antioquia)	700	750	717	--		Villavicencio, CAV	2.391	2.609	2.554	=	
Tuluá (Valle del Cauca)	880	900	887	=							
Valledupar, Mercado Nuevo	900	960	920	+							

Tendencias:

(--) Variación mayor al -20 %
(-) Variación entre -10 % y -20 %
(-) Variación entre 0 % y -10 %

(=) Variación igual a 0 %

(+) Variación entre 0 % y 10 %
(+ +) Variación entre 10 % y 20 %
(+++) Variación mayor al 20 %
(n.d.) No determinado

**Cuadro 5. Mercados mayoristas. Precios de venta de huevos y lácteos
2014 (18 al 24 de octubre)**

Productos y mercados	Pesos por kilogramo				Tenden- cia	Productos y mercados	Pesos por kilogramo				Tenden- cia
	Mínimo	Máximo	Medio	Precios			Mínimo	Máximo	Medio	Precios	
Huevo blanco A						Huevo rojo AA (continuación)					
Buenaventura (Valle del Cauca)	283	290	287	=		Popayán (Cauca)	227	230	228	=	
Cartago (Valle del Cauca)	225	230	228	=		Sincelejo (Sucre)	273	283	278	-	
Manizales (Caldas)	230	240	234	+		Tuluá (Valle del Cauca)	237	247	241	=	
Medellín, Central						Valledupar, Mercado Nuevo	253	260	257	+	
Mayorista de Antioquia	255	260	258	+		Villavicencio, CAV	260	276	267	+	
Medellín, Coomerca	245	255	250	n.d.							
Medellín, Placita de Flórez	250	255	253	+		Huevo rojo B					
Pereira, La 41	230	230	230	=		Barranquilla, Barranquillita	210	215	213	=	
Huevo blanco AA						Barranquilla, Granabastos	210	215	212	=	
Cartago (Valle del Cauca)	237	240	238	=		Bogotá, D. C., Corabastos	240	250	243	+	
Manizales (Caldas)	240	250	244	+		Bogotá, D. C., Paloquemao	250	250	250	+	
Medellín, Central						Bucaramanga, Centroabastos	230	237	234	+	
Mayorista de Antioquia	265	270	266	+		Cartagena, Bazurto	260	260	260	+	
Medellín, Coomerca	250	260	255	+		Cúcuta, Cenabastos	215	215	215	=	
Medellín, Placita de Flórez	260	265	263	+		Ibagué, Plaza La 21	233	243	239	+	
Pereira, La 41	240	240	240	=		Medellín, Central					
Huevo blanco B						Mayorista de Antioquia	245	250	249	+	
Cartago (Valle del Cauca)	220	220	220	+		Montería (Córdoba)	253	260	258	+	
Manizales (Caldas)	225	230	228	+		Neiva, Surabastos	230	240	234	+	
Medellín, Central						Sincelejo (Sucre)	250	263	258	+	
Mayorista de Antioquia	245	250	249	+		Villavicencio, CAV	240	245	242	+	
Pereira, La 41	225	225	225	+		Huevo rojo extra					
Huevo blanco extra						Armenia, Mercar	240	270	257	=	
Cali, Santa Helena	247	250	248	=		Bogotá, D. C., Corabastos	280	280	280	=	
Cartago (Valle del Cauca)	247	250	248	=		Bogotá, D. C., Paloquemao	290	300	298	+	
Manizales (Caldas)	250	260	253	+		Bucaramanga, Centroabastos	260	266	263	+	
Medellín, Central						Cali, Galería Alameda	260	283	272	n.d.	
Mayorista de Antioquia	275	280	279	+		Cúcuta, Cenabastos	250	250	250	=	
Medellín, Coomerca	260	270	265	+		Ibagué, Plaza La 21	267	283	278	+	
Medellín, Placita de Flórez	270	275	273	+		Medellín, Central					
Pereira, La 41	270	270	270	+		Mayorista de Antioquia	275	280	279	+	
Huevo rojo A						Medellín, Coomerca	260	270	265	+	
Armenia, Mercar	220	240	230	+		Medellín, Placita de Flórez	270	275	273	+	
Barranquilla, Barranquillita	220	225	223	+		Neiva, Surabastos	265	273	268	=	
Barranquilla, Granabastos	225	230	227	=		Palmira (Valle del Cauca)	250	250	250	=	
Bogotá, D. C., Corabastos	250	260	253	+		Pasto (Nariño)	267	277	269	+	
Bogotá, D. C., Paloquemao	260	270	265	+		Villavicencio, CAV	273	283	276	-	
Bucaramanga, Centroabastos	243	245	244	+		Leche en polvo					
Cali, La Floresta	217	233	225	=		Armenia, Mercar	15.250	19.722	16.661	+	
Cartagena, Bazurto	260	270	267	++		Barranquilla, Barranquillita	17.361	18.255	17.641	=	
Cúcuta, Cenabastos	225	239	232	+		Barranquilla, Granabastos	17.769	17.977	17.884	+	
Ibagué, Plaza La 21	250	250	250	+		Bucaramanga, Centroabastos	17.595	18.333	17.995	=	
Medellín, Central						Bucaramanga, Mercados del centro	17.917	18.611	18.148	=	
Mayorista de Antioquia	255	260	258	+		Buenaventura (Valle del Cauca)	15.526	18.663	17.248	+	
Medellín, Coomerca	245	255	250	n.d.		Cali, La Floresta	15.789	17.795	16.771	=	
Medellín, Placita de Flórez	250	255	253	+		Cali, Santa Helena	15.789	17.969	16.850	+	
Montería (Córdoba)	260	260	260	+		Cali, Siloé	16.579	17.882	17.319	=	
Neiva, Surabastos	240	250	244	++		Cartago (Valle del Cauca)	18.611	18.861	18.736	-	
Pamplona (Norte de Santander)	228	231	229	-		Cúcuta, Cenabastos	17.752	18.637	18.206	-	
Pasto (Nariño)	250	253	251	+		Ibagué, Plaza La 21	17.000	17.000	17.237	+	
Popayán (Cauca)	197	200	198	=		Medellín, Central					
Sincelejo (Sucre)	263	267	265	-		Mayorista de Antioquia	13.833	14.467	14.044	=	
Tuluá (Valle del Cauca)	227	237	230	+		Palmira (Valle del Cauca)	15.351	17.708	16.502	=	
Valledupar, Mercado Nuevo	250	257	253	+		Pamplona (Norte de Santander)	11.250	11.250	11.250	=	
Villavicencio, CAV	250	266	256	+		Pasto (Nariño)	15.263	15.926	15.561	+	
Huevo rojo AA						Popayán (Cauca)	15.509	17.535	16.508	=	
Armenia, Mercar	230	250	240	=		Sincelejo (Sucre)	17.795	17.969	17.911	-	
Barranquilla, Barranquillita	240	250	245	=		Tuluá (Valle del Cauca)	15.175	18.056	16.800	=	
Barranquilla, Granabastos	235	235	235	=		Valledupar, Mercado Nuevo	15.833	16.667	16.389	+	
Bogotá, D. C., Corabastos	260	270	263	+		Villavicencio, CAV	19.123	20.430	19.493	+	
Bogotá, D. C., Paloquemao	270	280	278	+		Queso campesino					
Bucaramanga, Centroabastos	250	250	250	+		Armenia, Mercar	9.000	10.000	9.500	=	
Cali, Galería Alameda	250	267	258	=		Bogotá, D. C., Corabastos	6.800	7.000	6.900	=	
Cali, La Floresta	253	260	258	+		Bogotá, D. C., Paloquemao	7.600	8.000	7.700	-	
Cali, Santa Helena	240	240	240	+		Bogotá, D. C., Plaza Las Flores	7.000	7.000	6.800	-	
Cartagena, Bazurto	270	270	270	+		Bucaramanga, Mercados del centro	9.000	10.000	9.333	-	
Cúcuta, Cenabastos	235	247	241	+		Cali, Galería Alameda	9.000	10.000	9.400	=	
Ibagué, Plaza La 21	257	267	261	+		Cali, La Floresta	9.000	9.000	9.000	=	
Medellín, Central						Cali, Santa Helena	9.000	9.000	9.000	+	
Mayorista de Antioquia	265	270	266	+		Cali, Siloé	7.200	8.000	7.600	+	
Medellín, Coomerca	250	260	255	+		Cúcuta, Cenabastos	8.500	9.000	8.750	=	
Medellín, Placita de Flórez	260	265	263	+		Ibagué, Plaza La 21	6.400	7.000	6.700	+	
Montería (Córdoba)	267	273	271	+		Manizales (Caldas)	6.400	6.600	6.500	=	
Neiva, Surabastos	250	257	253	+		Medellín, Central					
Palmira (Valle del Cauca)	233	233	233	+		Mayorista de Antioquia	9.600	10.500	10.033	-	
Pamplona (Norte de Santander)	242	242	242	=		Montería (Córdoba)	7.000	7.600	7.400	+	
Pasto (Nariño)	257	260	258	+		Palmira (Valle del Cauca)	9.200	9.200	9.200	+	
						Pereira, La 41	7.600	8.000	7.800	=	
						Villavicencio, CAV	8.400	8.400	8.400	+	

**Cuadro 5. Mercados mayoristas. Precios de venta de huevos y lácteos (conclusión)
2014 (18 al 24 de octubre)**

Productos y mercados	Pesos por kilogramo				Tenden- cia	Productos y mercados	Pesos por kilogramo				Tenden- cia
	Mínimo	Máximo	Medio	Precios			Mínimo	Máximo	Medio	Precios	
Queso Caquetá						Queso cuajada (continuación)					
Buenaventura (Valle del Cauca)	9.600	10.000	9.800		=	Bogotá, D. C., Paloquemao	7.400	8.000	7.650		-
Cali, Galería Alameda	9.000	9.500	9.250		=	Bogotá, D. C., Plaza Las Flores	7.000	7.000	6.800		-
Cali, La Floresta	8.000	8.400	8.200		-	Bucaramanga, Mercados del centro	8.000	10.000	9.000		=
Cali, Santa Helena	9.000	9.200	9.067		+	Buenaventura (Valle del Cauca)	6.400	6.600	6.533		-
Cali, Siloé	8.400	8.600	8.500		-	Cali, Galería Alameda	6.000	6.600	6.333		=
Popayán (Cauca)	8.000	8.000	8.000		=	Cali, La Floresta	6.000	6.000	6.000		=
Tuluá (Valle del Cauca)	7.800	8.400	8.100		=	Cali, Santa Helena	6.000	6.000	6.000		+
Queso costeño						Cúcuta, Cenabastos	8.500	9.000	8.750		=
Armenia, Mercar	7.840	7.840	7.840		=	Ibagué, Plaza La 21	8.400	8.400	8.400		=
Barranquilla, Barranquillita	6.800	7.000	6.900		-	Medellín, Central					
Barranquilla, Granabastos	7.000	7.200	7.100		=	Mayorista de Antioquia	7.700	8.400	8.033		=
Bogotá, D. C., Corabastos	8.400	9.000	8.850		-	Medellín, Coomerca	6.000	6.200	6.050		-
Bogotá, D. C., Paloquemao	10.000	10.000	10.000		=	Medellín, Placita de Flórez	6.200	6.200	6.200		=
Bogotá, D. C., Plaza Las Flores	9.000	9.000	9.000		+	Palmira (Valle del Cauca)	6.400	6.400	6.400		-
Cali, Galería Alameda	8.800	9.500	9.100		=	Popayán (Cauca)	6.400	6.600	6.500		+
Cali, La Floresta	8.000	9.200	8.800		-	Tuluá (Valle del Cauca)	5.800	6.400	6.067		=
Cali, Santa Helena	9.200	9.400	9.300		+	Villavicencio, CAV	9.000	9.000	9.000		=
Cali, Siloé	8.400	8.600	8.500		-	Queso doble crema					
Cartagena, Bazurto	6.600	6.800	6.675		-	Armenia, Mercar	8.600	9.000	8.800		=
Cúcuta, Cenabastos	9.500	10.000	9.750		=	Bogotá, D. C., Corabastos	8.000	8.800	8.200		-
Ibagué, Plaza La 21	9.000	9.200	9.100		=	Bogotá, D. C., Paloquemao	8.400	8.800	8.500		=
Manizales (Caldas)	8.000	8.000	8.000		=	Bogotá, D. C., Plaza Las Flores	8.400	8.800	8.733		-
Medellín, Central						Bucaramanga, Mercados del centro	10.000	10.000	10.000		=
Mayorista de Antioquia	8.000	8.000	8.000		=	Buenaventura (Valle del Cauca)	7.400	7.600	7.533		=
Medellín, Coomerca	7.800	8.000	7.950		+	Cali, Galería Alameda	9.000	10.000	9.467		=
Medellín, Placita de Flórez	7.800	8.000	7.933		+	Cali, La Floresta	8.400	8.600	8.467		-
Montería (Córdoba)	7.000	8.000	7.600		+	Cali, Siloé	8.000	8.400	8.200		+
Pereira, La 41	9.000	10.000	9.500		=	Cúcuta, Cenabastos	9.000	9.500	9.250		=
Sincelejo (Sucre)	6.700	7.000	6.825		+	Ibagué, Plaza La 21	9.200	9.200	9.200		-
Valledupar, Mercado Nuevo	7.000	7.500	7.250		+	Medellín, Central					
Villavicencio, CAV	9.000	9.000	9.000		-	Mayorista de Antioquia	7.600	8.000	7.867		+
Queso cuajada						Palmira (Valle del Cauca)	8.800	8.800	8.800		-
Armenia, Mercar	6.000	6.600	6.350		=	Popayán (Cauca)	8.500	8.800	8.650		-
Bogotá, D. C., Corabastos	8.000	8.000	8.000		=	Tuluá (Valle del Cauca)	8.800	8.800	8.800		=
						Villavicencio, CAV	8.800	8.800	8.800		=

Tendencias:

- (---) Variación mayor al -20 %
- (--) Variación entre -10 % y -20 %
- (-) Variación entre 0 % y -10 %

- (=) Variación igual a 0 %
- (+) Variación entre 0 % y 10 %
- (+ +) Variación entre 10 % y 20 %
- (+++) Variación mayor al 20 %
- (n.d.) No determinado

**Cuadro 6. Mercados mayoristas. Precios de venta de carnes
2014 (18 al 24 de octubre)**

Productos y mercados	Pesos por kilogramo				Tenden- cia	Productos y mercados	Pesos por kilogramo				Tenden- cia
	Mínimo	Máximo	Medio	Precios			Mínimo	Máximo	Medio	Precios	
Carne de cerdo						Carne de cerdo, brazo sin hueso (continuación)					
Carne de cerdo, brazo con hueso						Carne de cerdo, cabeza de lomo					
Armenia, Frigocafé	9.000	9.000	9.000		=	Armenia, Frigocafé	9.500	9.500	9.500		=
Barranquilla, Barranquillita	7.800	8.400	8.100		=	Bogotá, D. C., Frigorífico Ble Ltda.	9.200	9.600	9.467		+
Bogotá, D. C., Frigorífico Ble Ltda.	9.000	9.600	9.200		+	Bogotá, D. C., Frigorífico Guadalupe	9.400	9.800	9.600		+
Bogotá, D. C., Frigorífico Guadalupe	8.800	9.000	8.925		+	Bogotá, D. C., Paloquemao	10.000	11.000	10.467		+
Bogotá, D. C., Paloquemao	9.000	10.000	9.200		+	Cúcuta, Cenabastos	10.000	10.000	10.000		=
Cartagena, Bazurto	7.500	7.500	7.500		=	Cúcuta, La Nueva Sexta	8.500	9.000	8.750		-
Cúcuta, Cenabastos	8.500	9.000	8.750		=	Ibagué, Frigorífico Carlina	10.600	10.600	10.600		=
Montería (Córdoba)	8.600	9.000	8.867		=	Ibagué, Plaza La 21	10.000	12.000	11.333		+
Sincelejo (Sucre)	7.000	7.000	7.000		=	Villavicencio, CAV	10.000	10.000	10.000		-
Valledupar, Mercado Nuevo	8.000	9.000	8.667		=	Carne de cerdo, costilla					
Carne de cerdo, brazo sin hueso						Armenia, Frigocafé	10.000	10.000	10.000		=
Armenia, Frigocafé	10.000	10.000	10.000		=	Barranquilla, Barranquillita	7.800	8.400	8.100		=
Barranquilla, Barranquillita	10.400	10.400	10.400		=	Bogotá, D. C., Frigorífico Ble Ltda.	10.500	11.000	10.650		+
Bogotá, D. C., Frigorífico Ble Ltda.	9.200	9.600	9.467		+	Bogotá, D. C., Frigorífico Guadalupe	10.500	10.800	10.600		+
Bogotá, D. C., Frigorífico Guadalupe	9.400	9.800	9.608		+	Bogotá, D. C., Paloquemao	10.000	11.000	10.333		+
Bogotá, D. C., Paloquemao	10.000	10.000	10.000		+	Buenaventura (Valle del Cauca)	11.000	11.000	11.000		=
Buenaventura (Valle del Cauca)	11.000	11.000	11.000		+	Cali, Santa Helena	8.200	8.300	8.233		+
Cali, Santa Helena	9.500	9.700	9.600		+	Cartagena, Bazurto	8.000	8.000	8.000		=
Cartagena, Bazurto	10.500	10.500	10.500		=	Cúcuta, Cenabastos	8.500	9.000	8.750		=
Ibagué, Frigorífico Carlina	10.600	10.600	10.600		=						
Ibagué, Plaza La 21	10.000	12.000	11.333		+						
Medellín, Central											
Mayorista de Antioquia	9.000	10.000	9.400		-						
Montería (Córdoba)	12.000	12.000	12.000		=						
Palmira (Valle del Cauca)	9.400	9.400	9.400		=						
Pasto (Nariño)	10.000	12.000	10.933		=						

**Cuadro 6. Mercados mayoristas. Precios de venta de carnes (continuación)
2014 (18 al 24 de octubre)**

Productos y mercados	Pesos por kilogramo				Tendencia	Productos y mercados	Pesos por kilogramo				Tendencia
	Mínimo	Máximo	Medio	Precios			Mínimo	Máximo	Medio	Precios	
Carne de cerdo, costilla (continuación)						Carne de cerdo, lomo sin hueso (continuación)					
Cúcuta, La Nueva Sexta	8.000	8.500	8.250		+	Valledupar, Mercado Nuevo	12.000	15.000	13.667		=
Ibagué, Frigorífico Carlima	12.500	12.500	12.500		=	Carne de cerdo, perril con hueso					
Ibagué, Plaza La 21	11.000	12.000	11.333		-	Armenia, Frigocafé	10.500	10.500	10.500		=
Manizales (Caldas)	9.000	10.000	9.750		=	Barranquilla, Barranquillita	7.800	8.400	8.100		=
Medellín, Central						Bogotá, D. C., Frigorífico Ble Ltda.	10.000	10.200	10.100		+
Mayorista de Antioquia	10.200	12.000	10.950		+	Bogotá, D. C., Frigorífico Guadalupe	9.400	9.800	9.613		+
Medellín, Coomerca	11.000	11.500	11.175		+	Cartagena, Bazurto	8.000	8.000	8.000		=
Montería (Córdoba)	9.000	9.000	9.000		=	Cúcuta, Cenabastos	8.500	9.000	8.750		=
Palmira (Valle del Cauca)	7.600	7.600	7.600		=	Cúcuta, La Nueva Sexta	7.500	8.000	7.750		+
Pasto (Nariño)	9.500	10.500	10.000		=	Ibagué, Plaza La 21	10.000	12.000	11.000		-
Pereira, La 41	11.000	11.000	11.000		=	Montería (Córdoba)	9.000	9.000	9.000		=
Popayán (Cauca)	9.000	9.000	9.000		=	Sincelejo (Sucre)	7.000	8.000	7.750		-
Tuluá (Valle del Cauca)	10.000	10.400	10.233		=	Valledupar, Mercado Nuevo	8.000	9.000	8.667		-
Tunja (Boyacá)	10.000	11.000	10.333		=	Villavicencio, CAV	9.400	9.600	9.500		=
Valledupar, Mercado Nuevo	8.000	9.000	8.333		+	Carne de cerdo, perril sin hueso					
Villavicencio, CAV	9.600	10.000	9.850		+	Armenia, Frigocafé	11.000	11.000	11.000		=
Carne de cerdo en canal						Bogotá, D. C., Frigorífico Ble Ltda.	10.400	10.600	10.483		-
Armenia, Frigocafé	7.000	7.000	7.000		=	Bogotá, D. C., Frigorífico Guadalupe	10.300	10.600	10.438		+
Bogotá, D. C., Frigorífico Ble Ltda.	7.360	7.360	7.360		n.d.	Buenaventura (Valle del Cauca)	12.000	12.000	12.000		=
Bogotá, D. C., Frigorífico Guadalupe	7.040	7.280	7.180		-	Cali, Santa Helena	10.800	11.000	10.867		+
Cúcuta, Cenabastos	4.500	5.000	4.750		=	Cúcuta, Cenabastos	9.000	9.000	9.000		=
Cúcuta, La Nueva Sexta	4.800	5.000	4.900		-	Cúcuta, La Nueva Sexta	8.500	8.500	8.500		=
Ibagué, Plaza La 21	6.720	7.200	6.960		=	Ibagué, Frigorífico Carlima	11.800	11.800	11.800		=
Pereira, La 41	6.800	7.100	6.950		=	Ibagué, Plaza La 21	11.000	12.000	11.667		=
Popayán (Cauca)	5.000	5.000	5.000		-	Manizales (Caldas)	10.500	11.000	10.750		=
Carne de cerdo, espinazo						Medellín, Central					
Armenia, Frigocafé	7.000	7.000	7.000		=	Mayorista de Antioquia	9.000	11.000	10.250		=
Bogotá, D. C., Frigorífico Ble Ltda.	5.000	5.400	5.200		=	Medellín, Coomerca	12.000	13.500	12.600		-
Bogotá, D. C., Frigorífico Guadalupe	5.000	5.500	5.392		+	Montería (Córdoba)	12.000	12.000	12.000		=
Buenaventura (Valle del Cauca)	6.500	6.800	6.600		+	Palmira (Valle del Cauca)	10.800	10.800	10.800		=
Cúcuta, Cenabastos	4.000	4.000	4.000		=	Pasto (Nariño)	11.000	12.500	11.833		=
Ibagué, Frigorífico Carlima	4.500	4.500	4.500		=	Pereira, La 41	11.000	11.000	11.000		=
Ibagué, Plaza La 21	4.000	5.900	4.967		=	Popayán (Cauca)	10.000	10.000	10.000		=
Manizales (Caldas)	5.000	7.000	6.000		=	Sincelejo (Sucre)	10.000	10.000	10.000		-
Medellín, Central						Tunja (Boyacá)	10.000	10.600	10.200		+
Mayorista de Antioquia	4.800	5.700	5.300		+	Villavicencio, CAV	9.800	10.600	10.100		+
Medellín, Coomerca	4.600	6.000	5.550		=	Carne de cerdo, tocina plancha					
Montería (Córdoba)	9.000	9.000	9.000		=	Cúcuta, Cenabastos	4.000	4.000	4.000		=
Neiva, Surabastos	3.000	3.000	3.000		=	Manizales (Caldas)	7.000	9.000	8.250		=
Palmira (Valle del Cauca)	5.000	5.000	5.000		=	Carne de cerdo, tocino barriga					
Pasto (Nariño)	6.000	8.000	7.000		-	Armenia, Frigocafé	8.500	8.500	8.500		=
Popayán (Cauca)	5.000	5.000	5.000		=	Bogotá, D. C., Frigorífico Ble Ltda.	8.000	8.500	8.083		+
Tuluá (Valle del Cauca)	5.000	6.000	5.467		-	Bogotá, D. C., Frigorífico Guadalupe	7.500	8.000	7.863		+
Tunja (Boyacá)	6.000	6.400	6.200		=	Buenaventura (Valle del Cauca)	6.500	6.700	6.567		-
Carne de cerdo, lomo con hueso						Cali, Santa Helena	6.000	6.000	6.000		=
Armenia, Frigocafé	11.000	11.000	11.000		=	Cúcuta, Cenabastos	4.000	4.000	4.000		=
Barranquilla, Barranquillita	7.800	8.400	8.100		=	Ibagué, Frigorífico Carlima	4.500	4.500	4.500		=
Cartagena, Bazurto	8.000	8.000	8.000		=	Ibagué, Plaza La 21	5.000	7.000	6.000		=
Cúcuta, Cenabastos	10.000	10.000	10.000		=	Medellín, Central					
Cúcuta, La Nueva Sexta	9.000	10.000	9.500		+	Mayorista de Antioquia	10.000	12.000	11.075		++
Montería (Córdoba)	9.000	9.000	9.000		=	Neiva, Surabastos	5.000	5.000	5.050		+++
Sincelejo (Sucre)	7.000	7.000	7.000		=	Palmira (Valle del Cauca)	5.800	6.000	5.900		=
Valledupar, Mercado Nuevo	7.000	8.000	7.333		=	Pasto (Nariño)	7.400	7.800	7.533		=
Carne de cerdo, lomo sin hueso						Pereira, La 41	9.000	10.000	9.500		=
Armenia, Frigocafé	12.000	12.000	12.000		=	Popayán (Cauca)	7.000	8.000	7.500		=
Barranquilla, Barranquillita	12.600	13.000	12.800		=	Tuluá (Valle del Cauca)	8.400	8.500	8.467		=
Bogotá, D. C., Frigorífico Ble Ltda.	12.500	13.000	12.683		-	Tunja (Boyacá)	7.000	7.600	7.200		-
Bogotá, D. C., Frigorífico Guadalupe	12.500	13.000	12.563		+	Carne de cerdo, tocino papada					
Bogotá, D. C., Paloquemao	12.000	13.000	12.600		-	Armenia, Frigocafé	8.000	8.000	8.000		=
Cali, Santa Helena	12.000	12.300	12.200		=	Bogotá, D. C., Frigorífico Ble Ltda.	6.000	7.000	6.417		+
Cartagena, Bazurto	13.000	13.000	13.000		=	Bogotá, D. C., Frigorífico Guadalupe	5.200	6.000	5.588		-
Cúcuta, Cenabastos	10.000	10.000	10.000		=	Cúcuta, Cenabastos	5.000	6.000	5.500		=
Ibagué, Frigorífico Carlima	13.000	13.000	13.000		=	Cúcuta, La Nueva Sexta	4.500	5.000	4.750		+
Ibagué, Plaza La 21	11.000	14.000	12.667		=	Ibagué, Plaza La 21	5.000	7.000	6.000		=
Manizales (Caldas)	12.000	13.000	12.625		=	Manizales (Caldas)	6.000	7.000	6.750		=
Medellín, Central						Medellín, Central					
Mayorista de Antioquia	12.000	14.000	13.000		=	Mayorista de Antioquia	5.400	7.000	6.350		=
Medellín, Coomerca	13.000	14.000	13.600		-	Medellín, Coomerca	6.800	7.000	6.950		=
Montería (Córdoba)	14.000	14.000	14.000		=	Pereira, La 41	8.000	9.000	8.500		+
Neiva, Surabastos	10.000	11.000	10.450		=	Tuluá (Valle del Cauca)	7.000	7.400	7.200		=
Palmira (Valle del Cauca)	12.000	12.000	12.000		=	Carne de res					
Pasto (Nariño)	12.600	14.000	13.200		=	Carne de res, bola de brazo					
Pereira, La 41	13.000	14.000	13.500		=	Armenia, Frigocafé	11.500	11.500	11.500		=
Popayán (Cauca)	13.000	13.000	13.000		=	Barranquilla, Barranquillita	10.000	10.000	10.000		=
Sincelejo (Sucre)	11.000	11.000	11.000		+						
Tuluá (Valle del Cauca)	13.000	13.800	13.433		=						
Tunja (Boyacá)	12.000	13.000	12.500		=						

**Cuadro 6. Mercados mayoristas. Precios de venta de carnes (continuación)
2014 (18 al 24 de octubre)**

Productos y mercados	Pesos por kilogramo				Tenden- cia	Productos y mercados	Pesos por kilogramo				Tenden- cia
	Mínimo	Máximo	Medio				Mínimo	Máximo	Medio		
Carne de res, cogote (continuación)						Carne de res, lomo de brazo (continuación)					
Cartagena, Frigorífico Candelaria	10.350	10.350	10.350	=							
Ibagué, Frigorífico Carlina	7.000	7.000	7.000	=		10.000	11.000	10.500	=		
Ibagué, Plaza La 21	6.000	8.000	7.000	=		Popayán (Cauca)	10.000	10.000	10.000	=	
Montería (Córdoba)	9.000	9.000	9.000	=		Tuluá (Valle del Cauca)	12.000	12.900	12.450	=	
Montería, Frigosinú	9.800	9.800	9.800	=		Valledupar, Mercado Nuevo	12.000	13.000	12.500	=	
Pereira, La 41	8.000	8.500	8.250	+							
Carne de res, costilla						Carne de res, lomo fino					
Armenia, Frigocafé	6.000	6.000	6.000	=		Armenia, Frigocafé	14.000	14.000	14.000	=	
Barranquilla, Barranquillita	5.000	5.200	5.100	=		Barranquilla, Barranquillita	16.000	17.000	16.500	=	
Bogotá, D. C., Frigorífico Ble Ltda.	7.800	8.200	7.967	+		Barranquilla, Granabastos	16.000	17.000	16.333	=	
Bogotá, D. C., Frigorífico Guadalupe	7.200	7.400	7.375	+		Bogotá, D. C., Frigorífico Ble Ltda.	17.000	18.000	17.608	-	
Bogotá, D. C., Paloquemao	8.000	8.000	7.867	+		Bogotá, D. C., Frigorífico Guadalupe	17.000	17.800	17.404	-	
Bucaramanga, Frigoríficos	7.500	7.500	7.500	+		Bogotá, D. C., Paloquemao	17.000	18.000	17.667	+	
Buenaventura (Valle del Cauca)	7.000	7.000	7.000	+		Bucaramanga, Frigoríficos	29.000	29.000	29.000	=	
Cali, Santa Helena	5.000	5.500	5.333	=		Buenaventura (Valle del Cauca)	15.000	15.000	15.000	=	
Cartagena, Bazurto	5.000	5.500	5.250	=		Cali, Santa Helena	13.500	13.700	13.633	-	
Cartagena, Frigorífico Candelaria	5.450	5.450	5.450	=		Cartagena, Frigorífico Candelaria	17.750	17.750	17.750	=	
Cúcuta, Cenabastos	7.000	7.000	7.000	=		Cúcuta, Cenabastos	12.000	14.000	13.000	=	
Cúcuta, La Nueva Sexta	7.000	7.000	7.000	=		Cúcuta, La Nueva Sexta	10.000	12.000	11.000	-	
Ibagué, Frigorífico Carlina	6.000	6.000	6.000	=		Ibagué, Frigorífico Carlina	23.000	23.000	23.000	=	
Ibagué, Plaza La 21	6.000	8.000	7.000	=		Ibagué, Plaza La 21	15.000	18.000	16.667	+	
Medellín, Central						Manizales (Caldas)	12.500	13.000	12.875	=	
Mayorista de Antioquia	5.400	7.000	6.350	=		Medellín, Central					
Medellín, Coomerca	5.800	7.000	6.450	=		Mayorista de Antioquia	19.300	21.000	19.900	=	
Montería (Córdoba)	5.000	5.000	5.000	=		Medellín, Coomerca	18.600	20.000	19.400	=	
Montería, Frigosinú	7.000	7.000	7.000	=		Montería (Córdoba)	18.000	18.000	18.000	=	
Pasto (Nariño)	5.400	6.000	5.767	=		Montería, Frigosinú	24.000	24.000	24.000	=	
Pereira, La 41	4.000	4.000	4.000	=		Palmira (Valle del Cauca)	13.400	13.400	13.400	=	
Popayán (Cauca)	7.000	8.000	7.500	=		Pasto (Nariño)	12.000	13.000	12.500	+	
Valledupar, Mercado Nuevo	7.000	7.000	7.000	=		Pereira, La 41	14.000	14.000	14.000	=	
Villavicencio, CAV	7.000	7.000	7.000	=		Popayán (Cauca)	13.000	13.000	13.000	=	
						Sincelejo (Sucre)	11.500	12.000	11.750	-	
						Tuluá (Valle del Cauca)	15.000	17.000	16.000	=	
						Valledupar, Mercado Nuevo	14.000	15.000	14.500	=	
						Villavicencio, CAV	14.000	14.000	14.000	=	
Carne de res en canal						Carne de res molida, murillo					
Armenia, Frigocafé	7.000	7.000	7.000	=		Bogotá, D. C., Frigorífico Ble Ltda.	7.000	7.600	7.392	-	
Cartagena, Frigorífico Candelaria	6.500	6.500	6.500	=		Bogotá, D. C., Frigorífico Guadalupe	7.000	7.400	7.233	+	
Cúcuta, Cenabastos	5.500	5.500	5.500	=		Bogotá, D. C., Paloquemao	8.000	8.000	8.133	+	
Cúcuta, La Nueva Sexta	4.800	5.500	5.267	+		Bucaramanga, Frigoríficos	9.800	9.800	9.800	=	
Ibagué, Plaza La 21	6.400	7.200	6.800	+		Cúcuta, Cenabastos	7.000	8.000	7.500	+	
Montería (Córdoba)	6.600	6.700	6.667	=		Cúcuta, La Nueva Sexta	7.000	7.000	7.000	=	
Montería, Frigosinú	6.800	6.800	6.800	=		Ibagué, Frigorífico Carlina	7.600	7.600	7.600	=	
Popayán (Cauca)	5.000	5.000	5.000	+		Ibagué, Plaza La 21	7.600	8.000	7.867	=	
						Neiva, Surabastos	6.000	6.000	6.350	=	
						Villavicencio, CAV	7.000	7.000	7.000	=	
Carne de res, falda						Carne de res, morrillo					
Armenia, Frigocafé	8.000	8.000	8.000	=		Armenia, Frigocafé	11.000	11.000	11.000	=	
Barranquilla, Barranquillita	9.000	9.600	9.400	=		Bogotá, D. C., Frigorífico Ble Ltda.	7.800	8.400	8.067	-	
Barranquilla, Granabastos	10.400	10.500	10.467	=		Bogotá, D. C., Frigorífico Guadalupe	8.000	8.400	8.175	+	
Bogotá, D. C., Frigorífico Ble Ltda.	7.800	8.400	8.200	+		Bogotá, D. C., Paloquemao	9.000	10.000	9.200	-	
Bogotá, D. C., Frigorífico Guadalupe	8.000	8.400	8.142	-		Bucaramanga, Frigoríficos	10.000	10.000	10.000	=	
Bogotá, D. C., Paloquemao	9.000	10.000	9.200	-		Buenaventura (Valle del Cauca)	10.000	10.000	10.000	=	
Buenaventura (Valle del Cauca)	10.000	10.000	10.000	=		Cali, Santa Helena	9.000	9.000	9.000	-	
Cali, Santa Helena	6.500	7.000	6.667	+		Cartagena, Frigorífico Candelaria	8.950	8.950	8.950	=	
Cartagena, Bazurto	8.500	10.000	9.375	=		Cúcuta, Cenabastos	8.000	8.000	8.000	=	
Cartagena, Frigorífico Candelaria	8.950	8.950	8.950	=		Cúcuta, La Nueva Sexta	7.000	7.500	7.167	=	
Cúcuta, Cenabastos	7.000	8.000	7.333	=		Ibagué, Frigorífico Carlina	8.300	8.300	8.300	=	
Cúcuta, La Nueva Sexta	7.000	7.500	7.167	=		Ibagué, Plaza La 21	8.000	9.000	8.667	+	
Ibagué, Frigorífico Carlina	8.800	8.800	8.800	=		Manizales (Caldas)	8.500	10.000	9.125	=	
Ibagué, Plaza La 21	9.000	10.000	9.667	+		Medellín, Central					
Manizales (Caldas)	6.000	6.500	6.250	=		Mayorista de Antioquia	10.000	11.000	10.500	=	
Medellín, Central						Montería (Córdoba)	8.000	8.000	8.000	=	
Mayorista de Antioquia	6.800	9.000	8.200	-		Montería, Frigosinú	8.600	8.600	8.600	=	
Medellín, Coomerca	11.400	12.000	11.675	+		Palmira (Valle del Cauca)	9.000	9.000	9.000	=	
Montería (Córdoba)	9.000	10.000	9.667	=		Pasto (Nariño)	7.600	9.000	8.200	=	
Montería, Frigosinú	10.400	10.400	10.400	=		Pereira, La 41	9.500	10.000	9.750	=	
Palmira (Valle del Cauca)	6.600	6.800	6.700	+		Popayán (Cauca)	8.000	8.000	8.000	=	
Pasto (Nariño)	8.000	9.000	8.500	=		Tuluá (Valle del Cauca)	9.000	9.200	9.067	=	
Pereira, La 41	8.000	8.000	8.000	=		Villavicencio, CAV	7.000	7.000	7.000	=	
Popayán (Cauca)	6.000	6.000	6.000	=							
Tuluá (Valle del Cauca)	7.000	7.600	7.200	=							
Carne de res, lomo de brazo						Carne de res, muchacho					
Armenia, Frigocafé	11.000	11.000	11.000	=		Armenia, Frigocafé	11.000	11.000	11.000	=	
Bogotá, D. C., Paloquemao	10.000	11.000	10.467	-		Barranquilla, Barranquillita	10.800	11.000	10.900	=	
Buenaventura (Valle del Cauca)	12.000	12.000	12.000	=		Barranquilla, Granabastos	12.400	12.900	12.633	=	
Cali, Santa Helena	11.500	11.800	11.667	=		Bogotá, D. C., Frigorífico Ble Ltda.	13.000	13.000	13.000	=	
Cartagena, Frigorífico Candelaria	10.450	10.450	10.450	=		Bogotá, D. C., Paloquemao	13.000	13.000	12.933	-	
Cúcuta, Cenabastos	8.000	9.000	8.667	=		Bucaramanga, Frigoríficos	14.000	14.000	14.000	=	
Cúcuta, La Nueva Sexta	7.500	8.000	7.833	=		Buenaventura (Valle del Cauca)	12.000	12.000	12.000	=	
Montería (Córdoba)	10.800	12.000	11.600	=		Cali, Santa Helena	11.000	11.500	11.250	-	
Montería, Frigosinú	9.800	9.800	9.800	=							
Palmira (Valle del Cauca)	13.000	13.000	13.000	=							
Pasto (Nariño)	12.000	13.000	12.500	+							

**Cuadro 6. Mercados mayoristas. Precios de venta de carnes (conclusión)
2014 (18 al 24 de octubre)**

Productos y mercados	Pesos por kilogramo				Tenden- cia	Productos y mercados	Pesos por kilogramo				Tenden- cia
	Mínimo	Máximo	Medio				Mínimo	Máximo	Medio		
Alas de pollo sin costillar (continuación)						Pierna pernil con rabadilla (continuación)					
Medellín, Coomerca	4.000	4.000	4.000	=		Medellín, Coomerca	3.800	4.000	3.950	=	
Neiva, Surabastos	4.000	4.000	3.750	=		Montería (Córdoba)	4.400	4.600	4.467	=	
Menudencias de pollo						Pierna pernil sin rabadilla					
Armenia, Mercar	1.000	1.000	1.400	=		Bogotá, D. C., Corabastos	5.400	6.000	5.600	+	
Bogotá, D. C., Frigorífico Ble Ltda.	600	600	600	-		Bogotá, D. C., Frigorífico Ble Ltda.	6.400	6.400	6.400	=	
Bogotá, D. C., Frigorífico Guadalupe	500	500	500	=		Bogotá, D. C., Frigorífico Guadalupe	5.400	5.800	5.600	+	
Cúcuta, Cenabastos	440	500	463	-		Bogotá, D. C., Paloquemao	7.000	8.000	7.367	+	
Ibagué, Frigorífico Carlina	1.200	1.200	1.200	=		Bucaramanga, Frigoríficos	5.000	6.300	5.700	=	
Ibagué, Plaza La 21	1.000	1.200	1.067	-		Cúcuta, Cenabastos	5.100	5.800	5.450	=	
Montería (Córdoba)	1.100	1.200	1.167	+		Neiva, Surabastos	5.000	5.000	4.650	-	
Neiva, Surabastos	1.000	1.000	1.000	=		Piernas de pollo					
Pasto (Nariño)	1.000	1.000	1.000	=		Armenia, Mercar	6.000	6.000	6.200	=	
Popayán (Cauca)	1.000	1.000	900	=		Bogotá, D. C., Corabastos	6.300	6.700	6.500	=	
Villavicencio, CAV	1.100	1.200	1.175	=		Bogotá, D. C., Frigorífico Ble Ltda.	7.400	7.800	7.650	=	
Muslos de pollo con rabadilla						Pollo entero congelado sin vísceras					
Medellín, Coomerca	5.400	5.800	5.650	+		Barranquilla, Barranquillita	4.200	4.400	4.300	=	
Valledupar, Mercado Nuevo	3.200	3.400	3.300	-		Barranquilla, Granabastos	4.300	4.600	4.467	=	
Muslos de pollo sin rabadilla						Pollo entero fresco con vísceras					
Bogotá, D. C., Corabastos	5.400	5.600	5.450	-		Ibagué, Plaza La 21	4.800	5.400	5.133	+	
Bogotá, D. C., Frigorífico Ble Ltda.	5.400	6.200	5.800	=		Pollo entero fresco sin vísceras					
Bogotá, D. C., Frigorífico Guadalupe	4.800	5.400	5.075	+		Armenia, Mercar	5.000	5.000	5.000	-	
Bogotá, D. C., Paloquemao	6.000	6.000	6.033	-		Bogotá, D. C., Frigorífico Ble Ltda.	5.600	6.000	5.825	-	
Bucaramanga, Frigoríficos	4.800	6.500	5.733	=		Bogotá, D. C., Frigorífico Guadalupe	5.000	5.400	5.175	+	
Medellín, Central						Bucaramanga, Frigoríficos	4.900	5.000	4.950	=	
Mayorista de Antioquia	6.080	6.500	6.370	=		Cúcuta, Cenabastos	4.800	4.900	4.833	-	
Pechuga de pollo						Rabadillas de pollo					
Armenia, Mercar	7.000	7.000	6.800	=		Bucaramanga, Frigoríficos	850	1.850	1.517	=	
Barranquilla, Barranquillita	6.700	7.000	6.825	-		Cúcuta, Cenabastos	1.400	2.200	1.867	=	
Barranquilla, Granabastos	7.000	7.200	7.100	=		Manizales (Caldas)	2.000	2.000	2.000	=	
Bogotá, D. C., Corabastos	6.600	6.800	6.700	+		Montería (Córdoba)	1.800	2.200	2.000	-	
Bogotá, D. C., Frigorífico Ble Ltda.	7.600	8.000	7.767	+		Tendencias:					
Bogotá, D. C., Frigorífico Guadalupe	6.700	7.400	6.963	+		(---) Variación mayor al -20 %					
Bogotá, D. C., Paloquemao	8.000	8.000	8.133	=		(--) Variación entre -10 % y -20 %					
Bucaramanga, Frigoríficos	6.500	7.300	6.800	=		(-) Variación entre 0 % y -10 %					
Buenaventura (Valle del Cauca)	6.800	7.000	6.867	+							
Cali, Galería Alameda	6.000	7.000	6.700	=							
Cali, Santa Helena	7.000	7.000	7.000	=							
Cartagena, Bazurto	6.600	7.150	6.777	-							
Cúcuta, Cenabastos	6.600	6.600	6.600	=							
Ibagué, Frigorífico Carlina	7.500	7.500	7.500	=							
Ibagué, Plaza La 21	7.000	7.200	7.133	=							
Manizales (Caldas)	7.000	8.000	7.433	=							
Medellín, Central											
Mayorista de Antioquia	7.100	7.700	7.525	=							
Medellín, Coomerca	7.000	7.400	7.300	=							
Montería (Córdoba)	6.900	7.000	6.933	-							
Neiva, Surabastos	7.000	7.000	6.800	=							
Palmira (Valle del Cauca)	8.000	8.000	7.600	=							
Pasto (Nariño)	8.000	9.000	8.133	=							
Popayán (Cauca)	8.000	8.000	8.000	+							
Sincelejo (Sucre)	7.000	7.600	7.350	=							
Tuluá (Valle del Cauca)	8.000	8.000	7.867	=							
Valledupar, Mercado Nuevo	6.500	6.500	6.500	=							
Villavicencio, CAV	7.000	7.200	7.150	+							
Pierna pernil con rabadilla											
Armenia, Mercar	4.000	5.000	4.133	=							
Barranquilla, Barranquillita	3.400	3.500	3.425	=							
Barranquilla, Granabastos	3.800	4.000	3.867	=							
Bogotá, D. C., Frigorífico Guadalupe	4.800	5.200	5.000	+							
Bogotá, D. C., Paloquemao	6.000	6.000	5.567	n.d.							
Bucaramanga, Frigoríficos	3.800	4.700	4.100	=							
Buenaventura (Valle del Cauca)	4.000	5.000	4.400	+							
Cali, Galería Alameda	4.000	4.000	4.100	=							
Cali, Santa Helena	4.000	4.000	4.100	=							
Cartagena, Bazurto	3.300	4.050	3.675	-							
Cúcuta, Cenabastos	3.500	3.900	3.670	-							
Ibagué, Plaza La 21	5.000	5.200	5.100	+							
Medellín, Central											
Mayorista de Antioquia	4.300	4.700	4.500	-							

(=) Variación igual a 0 %

(+) Variación entre 0 % y 10 %

(+ +) Variación entre 10 % y 20 %

(+++) Variación mayor al 20 %

(n.d.) No determinado

Cuadro 7. Mercados mayoristas. Precios de venta de pescados 2014 (18 al 24 de octubre)

Productos y mercados	Pesos por kilogramo				Tendencia	Productos y mercados	Pesos por kilogramo				Tendencia			
	Mínimo	Máximo	Medio				Mínimo	Máximo	Medio					
Almejas con concha						Cachama de cultivo fresca (continuación)								
Cali, Galería Alameda	6.000	6.000	6.000	=	Cali, Santa Helena	7.000	8.000	7.500	=	Ubaté (Cundinamarca)	7.000	8.000	7.500	=
Cali, Santa Helena	7.000	7.200	7.100	+	Medellín, Central	7.000	7.000	7.000	=	Villavicencio, CAV	7.000	7.000	7.000	=
Medellín, Central					Mayorista de Antioquia	2.800	5.000	4.267	=					
Mayorista de Antioquia	2.800	5.000	4.267	=										
Almejas sin concha					Calamar anillos									
Cali, Galería Alameda	12.000	12.000	12.000	n.d.	Bogotá, D. C., Corabastos	10.000	12.000	11.133	+	Bogotá, D. C., Paloquemao	16.000	18.000	17.250	+
Cali, Santa Helena	8.800	9.000	8.900	-	Cali, Galería Alameda	10.000	11.600	10.700	-	Cali, Santa Helena	9.000	10.000	9.333	-
Medellín, Central					Medellín, Central	9.000	10.000	9.333	-	Mayorista de Antioquia	9.600	14.000	11.533	=
Mayorista de Antioquia	15.000	16.100	15.367	=	Palmira (Valle del Cauca)	8.000	9.000	8.500	=					
Palmira (Valle del Cauca)	9.000	10.000	9.500	=										
Bagre rayado en postas congelado					Calamar blanco entero									
Armenia, Mercar	17.000	17.000	17.000	=	Bogotá, D. C., Corabastos	6.000	6.600	6.150	-	Bogotá, D. C., Paloquemao	7.000	8.000	7.667	+
Bogotá, D. C., Paloquemao	16.000	17.000	16.333	-	Cali, Galería Alameda	6.000	7.200	6.600	+	Cali, Santa Helena	5.500	6.000	5.767	-
Medellín, Central					Palmira (Valle del Cauca)	5.000	6.000	5.500	=					
Mayorista de Antioquia	13.000	15.600	14.100	=										
Tunja (Boyacá)	14.000	15.000	14.500	=	Calamar morado entero									
Villavicencio, CAV	16.000	16.000	16.000	=	Bogotá, D. C., Corabastos	9.000	10.000	9.633	+	Bogotá, D. C., Paloquemao	8.000	10.000	9.000	-
Bagre rayado entero congelado					Cali, Galería Alameda	9.000	11.600	10.100	-	Cali, Santa Helena	8.000	8.500	8.250	-
Bogotá, D. C., Plaza Las Flores	9.600	10.000	9.867	-	Mayorista de Antioquia	29.000	33.300	31.433	-					
Cali, Galería Alameda	16.000	16.400	16.100	-	Palmira (Valle del Cauca)	22.000	22.000	22.000	=					
Cali, Santa Helena	13.000	14.500	13.833	+	Popayán (Cauca)	29.000	29.000	29.000	+					
Medellín, Central					Camarón tigre precocido seco									
Mayorista de Antioquia	11.700	15.600	14.100	=	Bogotá, D. C., Paloquemao	32.000	36.000	34.000	+	Cali, Galería Alameda	28.000	31.900	29.300	-
Palmira (Valle del Cauca)	14.000	16.000	15.000	=	Cali, Santa Helena	26.000	26.000	26.000	-	Medellín, Central	29.000	33.300	31.433	-
Pereira, La 41	18.000	18.000	18.000	=	Mayorista de Antioquia	22.000	22.000	22.000	=	Palmira (Valle del Cauca)	22.000	22.000	22.000	=
Popayán (Cauca)	14.000	14.500	14.250	=	Popayán (Cauca)	29.000	29.000	29.000	+					
Bagre rayado entero fresco					Camarón títí precocido seco									
Barranquilla, Barranquillita	11.000	12.000	11.500	=	Armenia, Mercar	28.000	28.000	28.000	=	Bogotá, D. C., Paloquemao	24.000	26.000	24.667	-
Bogotá, D. C., Paloquemao	16.000	17.000	16.333	-	Bogotá, D. C., Paloquemao	24.000	26.000	24.667	-	Popayán (Cauca)	19.000	19.000	19.000	-
Bogotá, D. C., Plaza Las Flores	10.000	10.400	10.667	-	Popayán (Cauca)	19.000	19.000	19.000	-					
Bucaramanga, Centroabastos	10.400	11.200	10.683	-	Capaz Magdalena fresco									
Cúcuta, La Nueva Sexta	8.000	9.500	8.625	-	La Dorada (Caldas)	14.000	14.000	14.000	+	Neiva, Surabastos	12.000	12.000	12.000	+
La Dorada (Caldas)	10.000	10.000	10.000	+	Neiva, Surabastos	12.000	12.000	12.000	+	Tunja (Boyacá)	11.000	12.000	11.500	=
Neiva, Surabastos	14.000	14.000	14.000	+	Tunja (Boyacá)	11.000	12.000	11.500	=					
Sincelejo (Sucre)	8.000	8.000	8.000	n.d.	Cazuela de mariscos (paquete)									
Ubaté (Cundinamarca)	12.000	12.000	12.000	=	Bogotá, D. C., Corabastos	10.000	11.000	10.333	-	Bogotá, D. C., Paloquemao	10.000	10.000	10.000	=
Valledupar, Mercado Nuevo	8.000	10.000	9.333	---	Medellín, Central	12.000	19.000	14.867	=	Mayorista de Antioquia	12.000	19.000	14.867	=
Blanquillo entero fresco					Corvina, filete congelado nacional									
Barranquilla, Barranquillita	8.000	8.000	8.000	=	Buenaventura (Valle del Cauca)	16.000	16.000	16.000	=	Cali, Galería Alameda	26.000	27.800	26.900	-
Bucaramanga, Centroabastos	8.000	8.000	8.000	-	Cali, Santa Helena	20.000	22.000	21.000	=	Cali, Santa Helena	20.000	22.000	21.000	=
La Dorada (Caldas)	7.000	8.000	7.792	---	Palmira (Valle del Cauca)	20.000	20.000	20.000	=					
Montería (Córdoba)	7.000	7.200	7.100	+	Langostino U12									
Sincelejo (Sucre)	6.000	6.000	6.000	n.d.	Bogotá, D. C., Paloquemao	56.000	60.000	57.333	-	Cali, Galería Alameda	56.000	62.000	59.333	-
Valledupar, Mercado Nuevo	8.000	10.000	8.833	-	Medellín, Central	56.000	62.000	59.333	-	Mayorista de Antioquia	48.000	56.000	52.333	=
Bocachico criollo fresco					Mayorista de Antioquia	48.000	56.000	52.333	=					
Cúcuta, La Nueva Sexta	7.000	8.000	7.500	=	Langostino 16-20									
La Dorada (Caldas)	10.000	10.000	10.000	=	Bogotá, D. C., Corabastos	44.000	46.000	45.333	+	Bogotá, D. C., Paloquemao	50.000	52.000	50.667	=
Montería (Córdoba)	9.000	10.000	9.333	-	Bogotá, D. C., Paloquemao	50.000	52.000	50.667	=	Buenaventura (Valle del Cauca)	40.000	42.000	40.667	=
Valledupar, Mercado Nuevo	12.000	14.400	13.200	-	Buenaventura (Valle del Cauca)	40.000	42.000	40.667	=	Cali, Galería Alameda	50.000	55.800	53.267	+
Villavicencio, CAV	12.000	12.000	12.000	++	Cali, Santa Helena	45.000	48.000	47.000	-	Medellín, Central	45.000	48.000	47.000	-
Bocachico importado congelado					Mayorista de Antioquia	43.000	48.000	46.333	=	Mayorista de Antioquia	43.000	48.000	46.333	=
Armenia, Mercar	6.000	7.000	6.500	=	Palmira (Valle del Cauca)	40.000	40.000	40.000	=					
Barranquilla, Barranquillita	6.000	6.000	6.000	=	Merluza, filete importado									
Bogotá, D. C., Plaza Las Flores	6.800	6.800	6.800	+	Armenia, Mercar	8.000	8.000	8.000	=	Bogotá, D. C., Paloquemao	12.000	14.000	12.667	-
Cali, Galería Alameda	7.300	9.000	8.033	+	Bogotá, D. C., Paloquemao	9.000	9.000	9.000	n.d.	Cali, Galería Alameda	9.000	9.000	9.000	n.d.
Cali, Santa Helena	5.500	6.000	5.733	-	Cali, Santa Helena	7.400	8.000	7.633	-	Cali, Santa Helena	7.400	8.000	7.633	-
Cartagena, Bazaruto	6.200	6.200	6.200	-	Medellín, Central					Medellín, Central				
Cúcuta, La Nueva Sexta	6.500	7.000	6.833	=	Mayorista de Antioquia	7.000	8.500	7.833	=	Mayorista de Antioquia	7.000	8.500	7.833	=
Manizales (Caldas)	6.000	8.000	6.667	=	Palmira (Valle del Cauca)	7.000	7.000	7.000	=	Palmira (Valle del Cauca)	7.000	7.000	7.000	=
Montería (Córdoba)	8.000	8.000	8.000	++										
Palmira (Valle del Cauca)	6.000	6.200	6.100	=										
Pereira, La 41	6.000	6.000	6.000	=										
Popayán (Cauca)	7.500	7.800	7.650	+										
Sincelejo (Sucre)	6.500	6.500	6.500	=										
Tuluá (Valle del Cauca)	6.400	7.000	6.700	=										
Valledupar, Mercado Nuevo	7.250	7.250	7.250	=										
Cachama de cultivo fresca														
Bogotá, D. C., Plaza Las Flores	5.200	5.440	5.280	-										
Bucaramanga, Centroabastos	6.000	6.400	6.283	-										
Cúcuta, La Nueva Sexta	4.000	4.500	4.213	+										
Ibagué, Plaza La 21	6.000	6.200	6.100	-										
Montería (Córdoba)	6.000	6.000	6.000	=										
Sincelejo (Sucre)	6.000	6.000	6.000	=										

**Cuadro 7. Mercados mayoristas. Precios de venta de pescados (conclusión)
2014 (18 al 24 de octubre)**

Productos y mercados	Pesos por kilogramo				Tenden- cia	Productos y mercados	Pesos por kilogramo				Tenden- cia
	Mínimo	Máximo	Medio	Precios			Mínimo	Máximo	Medio	Precios	
Merluza, filete nacional						Salmón, filete congelado (continuación)					
Bogotá, D. C., Corabastos	23.000	24.000	23.250	-		Bogotá, D. C., Corabastos	24.000	26.000	25.000	=	
Bogotá, D. C., Paloquemao	26.000	30.000	28.000	=		Palmira (Valle del Cauca)	25.000	25.000	25.000	=	
Cali, Galería Alameda	26.000	26.000	26.000	n.d.		Popayán (Cauca)					
Cali, Santa Helena	19.000	20.000	19.500	-							
Mojarra lora entera congelada						Sierra entera congelada					
Armenia, Mercar	9.000	9.000	9.000	=		Armenia, Mercar	11.000	12.000	11.400	=	
Barranquilla, Barranquillita	5.500	5.500	5.500	=		Bogotá, D. C., Corabastos	10.000	11.500	10.625	-	
Cartagena, Bazurto	5.500	5.500	5.500	-		Bogotá, D. C., Paloquemao	11.000	12.000	11.333	-	
						Buenaventura (Valle del Cauca)	7.000	7.000	7.000	=	
Mojarra lora entera fresca						Cali, Galería Alameda	10.000	12.400	11.100	-	
Barranquilla, Barranquillita	6.000	6.000	6.000	=		Cali, Santa Helena	8.500	8.700	8.600	+	
Cartagena, Bazurto	5.300	5.500	5.450	-		Cartagena, Bazurto	11.000	12.000	11.600	+	
Montería (Córdoba)	6.300	6.400	6.367	+		Medellín, Central					
Sincelejo (Sucre)	6.500	7.000	6.833	+		Mayorista de Antioquia	11.000	12.500	11.833	=	
Valledupar, Mercado Nuevo	6.500	7.000	6.750	-		Palmira (Valle del Cauca)	10.000	11.000	10.500	=	
Villavicencio, CAV	8.000	8.000	8.000	=							
Nicuro fresco						Tilapia, filete congelado					
Bogotá, D. C., Plaza Las Flores	4.800	5.600	5.147	+		Bogotá, D. C., Corabastos	12.000	13.500	12.800	-	
La Dorada (Caldas)	5.000	6.000	5.250	---		Cali, Galería Alameda	12.000	15.000	13.250	-	
Tunja (Boyacá)	6.600	7.000	6.800	=		Cali, Santa Helena	11.000	12.000	11.500	=	
Ubaté (Cundinamarca)	7.000	7.000	7.000	=		Medellín, Central					
Villavicencio, CAV	12.000	12.000	12.000	n.d.		Mayorista de Antioquia	14.000	16.100	15.033	-	
						Palmira (Valle del Cauca)	11.000	14.000	12.500	=	
Palmitos de mar						Popayán (Cauca)	10.000	10.000	10.000	+	
Bogotá, D. C., Corabastos	9.000	10.000	9.250	-		Tuluá (Valle del Cauca)	13.000	13.600	13.300	=	
Bogotá, D. C., Paloquemao	10.000	12.000	10.750	-							
Cali, Galería Alameda	10.000	12.600	11.550	-		Tilapia, lomitos					
Cali, Santa Helena	9.500	10.400	9.900	-		Medellín, Central					
Medellín, Central						Mayorista de Antioquia	5.000	6.000	5.533	=	
Mayorista de Antioquia	8.000	8.600	8.333	=							
Pargo rojo entero congelado						Tilapia roja entera congelada					
Armenia, Mercar	18.000	18.000	18.000	=		Barranquilla, Barranquillita	6.000	6.500	6.250	=	
Bogotá, D. C., Corabastos	16.500	18.000	17.375	+		Cali, Galería Alameda	7.900	9.000	8.300	-	
Bogotá, D. C., Paloquemao	19.000	20.000	19.667	+		Cali, Santa Helena	7.000	8.000	7.500	-	
Cali, Galería Alameda	14.200	17.200	15.800	+		Cartagena, Bazurto	6.500	6.800	6.633	=	
Medellín, Central						Medellín, Central					
Mayorista de Antioquia	18.000	23.000	21.300	=		Mayorista de Antioquia	7.700	8.800	8.300	=	
Pereira, La 41	20.000	20.000	20.000	=		Palmira (Valle del Cauca)	7.600	7.600	7.600	=	
						Tuluá (Valle del Cauca)	7.600	8.000	7.800	=	
Pargo rojo entero fresco						Tilapia roja entera fresca					
Valledupar, Mercado Nuevo	18.000	18.000	18.000	=		Barranquilla, Barranquillita	6.500	7.000	6.750	=	
						Bogotá, D. C., Paloquemao	8.000	8.000	8.000	+	
Pargo rojo platero						Bogotá, D. C., Plaza Las Flores	6.400	6.400	6.400	-	
Buenaventura (Valle del Cauca)	14.000	14.000	14.000	=		Bucaramanga, Centroabastos	6.800	7.200	7.000	=	
Cali, Galería Alameda	17.000	18.600	17.867	-		Cartagena, Bazurto	6.500	6.800	6.675	+	
Cali, Santa Helena	14.000	14.800	14.433	+		Cúcuta, La Nueva Sexta	6.500	7.000	6.813	-	
Cartagena, Bazurto	18.800	20.000	19.267	=		Montería (Córdoba)	7.600	8.000	7.800	+++	
						Neiva, Surabastos	7.000	7.000	7.000	=	
Pescado cabezas						Tunja (Boyacá)	7.000	7.000	7.000	-	
Armenia, Mercar	3.000	3.000	2.800	=		Ubaté (Cundinamarca)	8.000	8.000	8.000	=	
Bogotá, D. C., Corabastos	7.000	8.000	7.500	-		Valledupar, Mercado Nuevo	7.500	8.000	7.667	=	
Bogotá, D. C., Paloquemao	6.000	7.000	6.667	+							
Buenaventura (Valle del Cauca)	2.000	2.500	2.167	=		Toyo blanco, filete congelado					
Cali, Santa Helena	5.000	6.000	5.333	=		Bogotá, D. C., Paloquemao	12.000	12.000	12.000	=	
Palmira (Valle del Cauca)	6.000	6.000	6.000	=		Cali, Galería Alameda	9.500	9.500	9.500	=	
Pereira, La 41	2.200	2.200	2.200	=		Cali, Santa Helena	10.000	10.400	10.200	-	
Popayán (Cauca)	4.000	4.000	4.000	=		Palmira (Valle del Cauca)	8.600	8.600	8.600	=	
						Popayán (Cauca)	11.000	11.000	11.000	=	
Róbalo, filete congelado						Tuluá (Valle del Cauca)	9.700	10.000	9.850	=	
Armenia, Mercar	10.000	11.000	10.500	=							
Medellín, Central						Trucha en corte mariposa					
Mayorista de Antioquia	7.000	7.500	7.233	=		Armenia, Mercar	11.000	12.000	11.300	-	
Pereira, La 41	9.800	9.800	9.800	=		Bogotá, D. C., Corabastos	12.000	13.000	12.625	-	
						Bogotá, D. C., Paloquemao	13.000	14.000	13.533	+	
Salmón, filete congelado						Cali, Santa Helena	11.000	12.000	11.500	-	
Armenia, Mercar	26.000	27.000	26.300	=		Manizales (Caldas)	12.000	13.500	12.667	+	
Bogotá, D. C., Corabastos	23.000	23.000	23.000	-		Medellín, Central					
Bogotá, D. C., Paloquemao	26.000	30.000	28.000	+		Mayorista de Antioquia	11.000	12.500	11.533	=	
Cali, Galería Alameda	26.000	29.900	27.600	+		Palmira (Valle del Cauca)	11.000	11.500	11.250	=	
Cali, Santa Helena	23.000	24.000	23.667	-		Pereira, La 41	13.000	13.000	13.000	=	
Medellín, Central						Popayán (Cauca)	10.000	10.000	10.000	=	
Mayorista de Antioquia	25.000	26.600	25.867	=							

Tendencias:

(---) Variación mayor al -20 %
 (--) Variación entre -10 % y -20 %
 (-) Variación entre 0 % y -10 %

(=) Variación igual a 0 %

(+) Variación entre 0 % y 10 %

(+ +) Variación entre 10 % y 20 %

(+++) Variación mayor al 20 %

(n.d.) No determinado

**Cuadro 8. Mercados mayoristas. Precios de venta de productos procesados
2014 (18 al 24 de octubre)**

Productos y mercados	Pesos por kilogramo				Tenden- cia	Productos y mercados	Pesos por kilogramo				Tenden- cia
	Mínimo	Máximo	Medio				Mínimo	Máximo	Medio		
Aceite girasol						Azúcar morena (continuación)					
Barranquilla, Barranquillita	6.790	6.917	6.854	=	Cali, Santa Helena	1.700	1.800	1.767	+		
Barranquilla, Granabastos	6.825	7.042	6.906	=	Cali, Siloé	1.740	1.740	1.740	=		
Cartagena, Bazurto	6.333	6.667	6.500	++	Cartago (Valle del Cauca)	1.800	2.040	1.920	=		
Medellín, Central					Ibagué, Plaza La 21	1.640	1.700	1.669	=		
Mayorista de Antioquia	6.500	6.708	6.635	+	Medellín, Central						
Montería (Córdoba)	5.500	5.667	5.556	=	Mayorista de Antioquia	1.760	1.920	1.820	=		
Pereira, Mercasa	6.920	7.570	7.245	=	Medellín, Coomerca	1.720	1.760	1.750	=		
Sincelejo (Sucre)	4.542	5.500	4.923	+	Pamplona (Norte de Santander)	1.800	1.920	1.860	=		
Valledupar, Mercado Nuevo	6.500	6.667	6.583	=	Pasto (Nariño)	1.760	1.840	1.800	=		
					Tuluá (Valle del Cauca)	1.600	1.850	1.738	-		
Aceite soya					Azúcar refinada						
Cartago (Valle del Cauca)	4.100	4.683	4.433	+	Barranquilla, Barranquillita	1.700	1.841	1.775	=		
					Barranquilla, Granabastos	1.536	1.670	1.605	=		
Aceite vegetal mezcla					Bucaramanga, Centroabastos	1.792	1.958	1.852	+		
Armenia, Mercar	3.454	3.917	3.707	-	Bucaramanga, Mercados del centro	1.775	1.958	1.869	+		
Barranquilla, Barranquillita	3.758	4.017	3.871	-	Cartagena, Bazurto	1.760	1.840	1.810	+		
Barranquilla, Granabastos	3.757	3.875	3.825	=	Cúcuta, Cenabastos	2.000	2.100	2.033	=		
Bogotá, D. C., Corabastos	4.133	4.833	4.464	n.d.	Ibagué, Plaza La 21	1.620	1.660	1.640	+		
Bucaramanga, Centroabastos	3.361	4.444	3.806	+	Medellín, Central						
Bucaramanga, Mercados del centro	3.611	4.398	4.046	+	Mayorista de Antioquia	1.720	1.800	1.760	=		
Buenaventura (Valle del Cauca)	3.833	4.583	4.209	+	Montería (Córdoba)	1.420	1.440	1.425	=		
Cali, La Floresta	4.250	5.000	4.583	=	Neiva, Surabastos	1.500	1.520	1.510	=		
Cali, Santa Helena	4.333	5.000	4.639	+	Pasto (Nariño)	1.560	1.640	1.593	=		
Cali, Siloé	4.250	4.333	4.292	=	Sincelejo (Sucre)	1.760	1.920	1.860	+		
Cartago (Valle del Cauca)	3.444	4.042	3.792	-	Valledupar, Mercado Nuevo	1.640	1.800	1.707	-		
Cúcuta, Cenabastos	3.333	4.046	3.637	=	Villavicencio, CAV	1.800	1.880	1.840	=		
Cúcuta, La Nueva Sexta	3.241	3.519	3.380	+							
Ibagué, Plaza La 21	3.500	3.667	3.583	=	Azúcar sulfitada						
Manizales (Caldas)	3.875	4.700	4.132	=	Armenia, Mercar	1.480	1.560	1.525	-		
Medellín, Central					Barranquilla, Barranquillita	1.364	1.450	1.418	=		
Mayorista de Antioquia	3.750	3.892	3.827	+	Barranquilla, Granabastos	1.400	1.420	1.407	=		
Medellín, Coomerca	4.125	4.333	4.219	+	Bogotá, D. C., Corabastos	1.500	1.530	1.510	+		
Montería (Córdoba)	4.667	4.833	4.778	+	Bogotá, D. C., Paloquemao	1.760	1.840	1.780	+		
Neiva, Surabastos	3.667	4.083	3.875	=	Bogotá, D. C., Plaza España	1.600	1.660	1.638	+		
Palmira (Valle del Cauca)	3.900	4.292	4.098	=	Bucaramanga, Centroabastos	1.546	1.600	1.569	+		
Pamplona (Norte de Santander)	3.426	3.426	3.426	-	Bucaramanga, Mercados del centro	1.600	1.680	1.647	+		
Popayán (Cauca)	3.342	3.483	3.414	+	Buenaventura (Valle del Cauca)	1.510	1.540	1.523	+		
Sincelejo (Sucre)	2.992	3.575	3.215	+	Cali, La Floresta	1.480	1.540	1.507	=		
Tuluá (Valle del Cauca)	3.417	4.167	3.839	=	Cali, Siloé	1.500	1.520	1.510	=		
Valledupar, Mercado Nuevo	3.833	4.000	3.917	=	Cartagena, Bazurto	1.440	1.460	1.450	=		
Villavicencio, CAV	4.333	5.000	4.703	=	Cartago (Valle del Cauca)	1.500	1.570	1.535	-		
					Ibagué, Plaza La 21	1.478	1.510	1.489	=		
Avena en hojuelas					Manizales (Caldas)	1.560	1.700	1.620	=		
Barranquilla, Barranquillita	5.208	5.573	5.355	=	Medellín, Central						
Barranquilla, Granabastos	5.292	5.500	5.421	=	Mayorista de Antioquia	1.540	1.560	1.545	=		
Bogotá, D. C., Corabastos	5.900	6.000	5.975	=	Palmira (Valle del Cauca)	1.440	1.460	1.450	=		
Bogotá, D. C., Paloquemao	6.333	6.800	6.489	+	Pereira, Mercasa	1.700	1.700	1.700	=		
Bogotá, D. C., Plaza España	6.000	6.313	6.160	+	Popayán (Cauca)	1.520	1.560	1.540	-		
Bucaramanga, Centroabastos	5.067	5.200	5.131	=	Sincelejo (Sucre)	1.420	1.440	1.428	-		
Bucaramanga, Mercados del centro	5.042	5.250	5.146	-	Valledupar, Mercado Nuevo	1.460	1.540	1.500	-		
Cali, La Floresta	6.042	6.250	6.146	=	Villavicencio, CAV	1.640	1.720	1.680	-		
Cali, Santa Helena	6.042	6.250	6.146	+							
Cali, Siloé	5.729	6.042	5.885	=	Bocadillo veleño						
Cartago (Valle del Cauca)	8.000	8.094	8.047	+	Bogotá, D. C., Corabastos	181	181	181	-		
Cúcuta, Cenabastos	5.000	5.167	5.083	=	Neiva, Surabastos	103	106	104	-		
Cúcuta, La Nueva Sexta	5.000	5.250	5.139	=							
Ibagué, Plaza La 21	5.933	6.133	6.011	=	Café instantáneo						
Neiva, Surabastos	6.250	6.500	6.396	+	Barranquilla, Barranquillita	64.706	68.235	66.446	=		
Pereira, Mercasa	5.210	5.745	5.478	=	Barranquilla, Granabastos	64.426	67.157	65.658	=		
Popayán (Cauca)	5.000	5.008	5.003	=	Bogotá, D. C., Corabastos	64.706	66.176	65.686	=		
Sincelejo (Sucre)	5.208	5.729	5.391	=	Bogotá, D. C., Plaza España	67.279	67.819	67.495	-		
Tuluá (Valle del Cauca)	5.208	5.375	5.278	=	Cali, La Floresta	75.163	76.471	75.817	=		
Valledupar, Mercado Nuevo	4.333	4.500	4.444	=	Cali, Siloé	77.124	77.124	77.124	=		
Villavicencio, CAV	6.000	6.250	6.079	=	Cartagena, Bazurto	67.647	72.941	70.441	=		
					Cartago (Valle del Cauca)	70.000	70.083	70.042	+		
Avena molida					Cúcuta, Cenabastos	62.990	66.078	64.101	=		
Bogotá, D. C., Corabastos	6.150	6.400	6.304	+	Medellín, Central						
Bogotá, D. C., Paloquemao	6.333	6.800	6.489	+	Mayorista de Antioquia	70.588	73.529	72.141	=		
Bogotá, D. C., Plaza España	6.167	6.333	6.250	-	Medellín, Coomerca	73.203	73.856	73.693	+		
Cali, La Floresta	6.042	6.250	6.146	=	Medellín, Placita de Flórez	73.529	73.856	73.747	=		
Cali, Siloé	5.729	6.042	5.885	=	Neiva, Surabastos	58.824	59.804	59.191	+		
Ibagué, Plaza La 21	6.167	6.533	6.333	=	Palmira (Valle del Cauca)	72.549	72.549	72.549	=		
Neiva, Surabastos	6.250	6.500	6.354	=	Pamplona (Norte de Santander)	64.706	64.706	64.706	+		
Palmira (Valle del Cauca)	5.448	6.458	5.953	=	Pasto (Nariño)	76.471	81.699	79.303	=		
Pereira, Mercasa	5.625	5.975	5.800	=	Popayán (Cauca)	77.124	78.431	77.974	+		
Popayán (Cauca)	5.250	5.275	5.261	=	Sincelejo (Sucre)	65.196	68.137	66.238	-		
Tuluá (Valle del Cauca)	5.615	5.917	5.736	=	Tuluá (Valle del Cauca)	74.641	76.797	75.534	=		
					Valledupar, Mercado Nuevo	61.765	63.725	62.745	=		
Azúcar morena											
Bogotá, D. C., Corabastos	1.700	1.720	1.711	-	Café molido						
Bogotá, D. C., Plaza España	1.800	1.864	1.835	-	Armenia, Mercar	14.000	15.000	14.500	=		
Cali, La Floresta	1.536	1.600	1.579	=							

**Cuadro 8. Mercados mayoristas. Precios de venta de productos procesados (continuación)
2014 (18 al 24 de octubre)**

Productos y mercados	Pesos por kilogramo				Tenden- cia	Productos y mercados	Pesos por kilogramo				Tenden- cia
	Mínimo	Máximo	Medio				Mínimo	Máximo	Medio		
Café molido (continuación)						Fécula de maíz (continuación)					
Barranquilla, Barranquillita	15.000	15.700	15.280	-		Cúcuta, Cenabastos	12.917	13.611	13.245	=	
Barranquilla, Granabastos	15.133	15.497	15.368	=		Cúcuta, La Nueva Sexta	11.806	14.444	13.009	-	
Bogotá, D. C., Corabastos	14.400	14.800	14.570	-		Ibagué, Plaza La 21	12.222	13.148	12.531	=	
Bogotá, D. C., Paloquemao	15.600	16.800	16.267	+		Montería (Córdoba)	10.000	10.000	10.000	=	
Bogotá, D. C., Plaza España	14.400	15.042	14.702	+		Neiva, Surabastos	12.829	13.158	12.961	-	
Bucaramanga, Centroabastos	14.560	15.000	14.756	+		Palmira (Valle del Cauca)	12.829	13.816	13.322	+	
Bucaramanga, Mercados del centro	14.720	15.136	14.864	-		Pasto (Nariño)	9.145	9.276	9.211	+	
Cali, La Floresta	13.600	14.400	14.133	+		Popayán (Cauca)	12.039	12.105	12.083	-	
Cali, Santa Helena	14.000	14.400	14.267	+		Valledupar, Mercado Nuevo	13.158	14.254	13.706	-	
Cali, Siloé	14.400	14.400	14.400	=		Villavicencio, CAV	12.632	13.026	12.919	-	
Cartagena, Bazurto	15.583	16.333	16.021	=		Galletas dulces redondas con crema					
Cúcuta, Cenabastos	15.096	17.042	15.921	+		Barranquilla, Barranquillita	8.916	9.438	9.132	=	
Ibagué, Plaza La 21	15.000	15.800	15.500	=		Barranquilla, Granabastos	8.906	9.287	9.076	=	
Manizales (Caldas)	14.600	15.000	14.900	=		Bogotá, D. C., Plaza España	8.670	8.901	8.767	-	
Medellín, Central						Bucaramanga, Centroabastos	9.036	9.880	9.351	+	
Mayorista de Antioquia	13.400	14.000	13.667	=		Bucaramanga, Mercados del centro	9.076	9.157	9.113	-	
Montería (Córdoba)	16.400	16.800	16.533	=		Cartagena, Bazurto	9.639	10.542	10.015	=	
Neiva, Surabastos	15.600	16.400	16.000	=		Cúcuta, Cenabastos	9.202	9.491	9.333	=	
Pereira, Mercasa	18.475	18.475	18.475	=		Cúcuta, La Nueva Sexta	8.685	9.512	9.098	+	
Popayán (Cauca)	14.744	14.880	14.808	-		Ibagué, Plaza La 21	7.667	8.250	8.028	+	
Tuluá (Valle del Cauca)	14.320	14.400	14.357	-		Pamplona (Norte de Santander)	8.995	9.305	9.150	+	
Valledupar, Mercado Nuevo	14.583	14.833	14.750	+		Sincelejo (Sucre)	9.016	10.040	9.414	+	
Villavicencio, CAV	12.833	13.000	12.896	+		Galletas saladas 3 tacos					
Chocolate amargo						Armenia, Mercar	8.472	8.611	8.528	-	
Armenia, Mercar	16.000	16.400	16.200	=		Barranquilla, Barranquillita	7.692	7.969	7.801	=	
Buenaventura (Valle del Cauca)	16.800	17.600	17.200	+		Barranquilla, Granabastos	7.436	7.692	7.567	=	
Cali, La Floresta	15.600	16.000	15.800	=		Bogotá, D. C., Corabastos	7.540	7.804	7.692	+	
Cali, Siloé	16.800	16.800	16.800	+		Bogotá, D. C., Paloquemao	8.598	8.730	8.642	-	
Cartago (Valle del Cauca)	15.320	15.680	15.500	-		Bogotá, D. C., Plaza España	7.672	7.975	7.861	+	
Ibagué, Plaza La 21	16.000	17.600	16.800	=		Bucaramanga, Centroabastos	7.937	8.254	8.071	=	
Manizales (Caldas)	16.000	16.000	16.000	=		Bucaramanga, Mercados del centro	7.196	8.016	7.743	=	
Medellín, Central						Buenaventura (Valle del Cauca)	7.672	7.952	7.801	+	
Mayorista de Antioquia	14.680	14.680	14.680	=		Cali, La Floresta	7.791	7.937	7.888	n.d.	
Medellín, Coomerca	15.200	16.000	15.500	-		Cali, Santa Helena	7.672	7.937	7.804	=	
Medellín, Placita de Flórez	15.200	15.840	15.547	-		Cali, Siloé	7.937	8.201	8.069	=	
Pasto (Nariño)	17.120	17.600	17.307	=		Cartagena, Bazurto	7.308	7.436	7.350	-	
Pereira, Mercasa	17.360	17.360	17.360	=		Cartago (Valle del Cauca)	7.804	7.870	7.837	-	
Popayán (Cauca)	16.360	16.488	16.420	-		Cúcuta, Cenabastos	8.125	8.521	8.280	+	
Tuluá (Valle del Cauca)	15.600	15.880	15.740	+		Cúcuta, La Nueva Sexta	8.056	8.333	8.148	-	
Chocolate dulce						Ibagué, Plaza La 21	7.436	7.603	7.534	-	
Barranquilla, Barranquillita	9.500	9.760	9.640	=		Manizales (Caldas)	8.333	8.333	8.333	=	
Barranquilla, Granabastos	9.400	9.800	9.575	=		Medellín, Central					
Bogotá, D. C., Corabastos	7.800	8.320	8.040	+		Mayorista de Antioquia	7.474	7.672	7.556	=	
Bogotá, D. C., Plaza España	7.920	8.080	8.000	-		Medellín, Coomerca	7.606	7.672	7.655	=	
Bucaramanga, Centroabastos	6.600	7.892	7.219	-		Medellín, Placita de Flórez	7.619	7.672	7.654	=	
Bucaramanga, Mercados del centro	7.120	7.500	7.340	-		Montería (Córdoba)	10.053	10.159	10.088	=	
Cartagena, Bazurto	9.500	10.000	9.775	=		Neiva, Surabastos	7.672	7.937	7.804	-	
Cúcuta, Cenabastos	7.920	8.540	8.320	-		Palmira (Valle del Cauca)	8.254	8.333	8.307	+	
Cúcuta, La Nueva Sexta	7.920	8.400	8.107	-		Pamplona (Norte de Santander)	7.917	8.056	7.986	=	
Ibagué, Plaza La 21	7.100	8.000	7.633	=		Pasto (Nariño)	8.201	8.598	8.377	=	
Montería (Córdoba)	10.000	10.000	10.000	=		Pereira, Mercasa	7.529	7.533	7.531	=	
Neiva, Surabastos	7.520	7.680	7.600	=		Popayán (Cauca)	7.989	8.201	8.113	=	
Pamplona (Norte de Santander)	7.800	8.200	8.000	-		Sincelejo (Sucre)	7.564	7.821	7.671	+	
Sincelejo (Sucre)	9.500	9.800	9.600	-		Tuluá (Valle del Cauca)	7.765	7.870	7.809	+	
Valledupar, Mercado Nuevo	8.500	9.000	8.667	+		Valledupar, Mercado Nuevo	7.564	7.692	7.607	=	
Villavicencio, CAV	8.520	8.720	8.630	-		Villavicencio, CAV	7.937	8.333	8.135	=	
Chocolate instantáneo						Gelatina					
Cartago (Valle del Cauca)	21.500	22.100	21.800	-		Barranquilla, Barranquillita	20.833	21.120	20.986	=	
Medellín, Central						Barranquilla, Granabastos	19.005	21.427	20.382	=	
Mayorista de Antioquia	18.406	18.406	18.406	+		Bogotá, D. C., Corabastos	19.792	20.313	19.974	-	
Pereira, Mercasa	21.500	21.500	21.500	=		Bogotá, D. C., Plaza España	20.526	21.380	20.913	+	
Color (bolsita)						Bucaramanga, Centroabastos	19.271	21.250	20.347	+	
Ibagué, Plaza La 21	22.000	26.000	24.000	=		Bucaramanga, Mercados del centro	18.229	20.833	19.688	-	
Medellín, Central						Cali, La Floresta	9.804	10.539	10.049	=	
Mayorista de Antioquia	14.524	15.476	15.238	=		Cali, Santa Helena	9.804	10.294	10.049	=	
Medellín, Coomerca	15.476	15.476	15.476	=		Cali, Siloé	8.824	8.824	8.824	=	
Medellín, Placita de Flórez	15.238	15.476	15.397	=		Cartagena, Bazurto	16.667	18.750	17.969	=	
Neiva, Surabastos	9.500	9.500	9.500	=		Cúcuta, Cenabastos	20.573	21.797	21.328	=	
Fécula de maíz						Cúcuta, La Nueva Sexta	19.792	20.833	20.139	-	
Barranquilla, Barranquillita	12.778	13.403	13.115	=		Ibagué, Plaza La 21	21.075	21.875	21.475	++	
Barranquilla, Granabastos	12.222	13.201	12.832	=		Manizales (Caldas)	19.792	20.000	19.931	=	
Bogotá, D. C., Corabastos	12.105	12.632	12.368	-		Medellín, Central					
Bucaramanga, Centroabastos	12.796	13.421	13.186	-		Mayorista de Antioquia	18.750	19.531	19.076	=	
Bucaramanga, Mercados del centro	12.895	13.072	12.954	=		Neiva, Surabastos	21.875	22.396	22.201	-	
Cali, La Floresta	12.632	12.829	12.730	=		Palmira (Valle del Cauca)	20.833	22.396	21.875	=	
Cali, Santa Helena	12.697	12.829	12.763	+		Pamplona (Norte de Santander)	18.750	19.271	19.010	=	
Cartagena, Bazurto	12.500	12.500	12.500	=		Pasto (Nariño)	8.088	8.578	8.333	=	
						Pereira, Mercasa	11.071	11.071	11.071	=	

Cuadro 8. Mercados mayoristas. Precios de venta de productos procesados (continuación)
2014 (18 al 24 de octubre)

Productos y mercados	Pesos por kilogramo				Tendencia	Productos y mercados	Pesos por kilogramo				Tendencia
	Mínimo	Máximo	Medio				Mínimo	Máximo	Medio		
Gelatina (continuación)						Jugo instantáneo (sobre)					
Popayán (Cauca)	19.792	20.313	20.122		+	Cali, Santa Helena	28.333	28.333	28.333		=
Tuluá (Valle del Cauca)	19.271	20.365	19.878		=	Cali, Siloé	28.000	28.333	28.167		=
Valledupar, Mercado Nuevo	19.792	22.396	20.660		=	Cartagena, Bazurto	22.778	23.056	22.847		-
Harina de trigo						Cartago (Valle del Cauca)	28.333	30.000	29.167		=
Armenia, Mercar	1.568	1.680	1.612		=	Ibagué, Plaza La 21	23.333	23.333	23.333		=
Barranquilla, Barranquillita	1.130	1.173	1.151		=	Medellín, Central					
Barranquilla, Granabastos	1.112	1.200	1.156		=	Mayorista de Antioquia	26.667	28.000	27.417		=
Bogotá, D. C., Paloquemao	1.480	1.520	1.493		-	Medellín, Coomerca	28.000	28.333	28.250		-
Bogotá, D. C., Plaza España	1.400	1.475	1.442		-	Medellín, Placita de Flórez	23.333	23.611	23.519		=
Bucaramanga, Centroabastos	1.720	1.760	1.733		=	Palmira (Valle del Cauca)	28.000	28.333	28.222		=
Bucaramanga, Mercados del centro	1.736	1.900	1.805		=	Pasto (Nariño)	27.667	28.333	28.000		-
Buenaventura (Valle del Cauca)	1.320	1.400	1.347		-	Popayán (Cauca)	28.333	29.000	28.667		=
Cali, La Floresta	2.160	2.320	2.240		=	Sincelejo (Sucre)	22.778	23.056	22.847		-
Cali, Santa Helena	2.240	2.400	2.293		-	Tuluá (Valle del Cauca)	28.000	28.333	28.167		=
Cali, Siloé	2.304	2.320	2.312		+	Valledupar, Mercado Nuevo	28.333	28.333	28.333		=
Cartagena, Bazurto	1.200	1.240	1.215		+	Villavicencio, CAV	28.333	28.667	28.417		=
Cartago (Valle del Cauca)	1.336	1.496	1.416		+	Lomitos de atún en lata					
Cúcuta, Cenabastos	1.400	1.460	1.420		-	Armenia, Mercar	12.475	12.990	12.778		=
Cúcuta, La Nueva Sexta	1.400	1.500	1.433		=	Barranquilla, Barranquillita	14.380	15.070	14.822		=
Ibagué, Plaza La 21	1.544	1.648	1.589		=	Barranquilla, Granabastos	14.606	15.489	15.111		=
Manizales (Caldas)	1.344	1.360	1.355		=	Bogotá, D. C., Corabastos	12.034	12.500	12.243		-
Medellín, Central						Bogotá, D. C., Plaza España	12.500	13.051	12.809		-
Mayorista de Antioquia	2.240	2.320	2.270		=	Bucaramanga, Centroabastos	16.033	16.757	16.395		+
Medellín, Coomerca	2.240	2.280	2.260		=	Bucaramanga, Mercados del centro	16.789	18.125	17.667		-
Medellín, Placita de Flórez	2.240	2.312	2.277		=	Buenaventura (Valle del Cauca)	18.452	18.857	18.587		=
Montería (Córdoba)	1.240	1.300	1.280		-	Cali, La Floresta	13.480	13.480	13.480		=
Neiva, Surabastos	1.200	1.280	1.250		-	Cali, Santa Helena	12.868	13.480	13.072		-
Palmira (Valle del Cauca)	2.400	2.400	2.400		=	Cali, Siloé	13.480	13.480	13.480		=
Pamplona (Norte de Santander)	1.450	1.500	1.475		=	Cartagena, Bazurto	15.625	16.304	16.002		=
Pasto (Nariño)	1.280	1.440	1.360		=	Cartago (Valle del Cauca)	19.286	19.643	19.464		-
Pereira, Mercasa	2.256	2.540	2.368		-	Cúcuta, Cenabastos	12.255	13.725	12.880		=
Sincelejo (Sucre)	1.080	1.096	1.089		-	Cúcuta, La Nueva Sexta	12.010	12.010	12.010		-
Tuluá (Valle del Cauca)	1.232	1.360	1.324		+	Manizales (Caldas)	18.810	18.857	18.841		=
Valledupar, Mercado Nuevo	1.750	1.792	1.764		=	Medellín, Central					
Villavicencio, CAV	2.400	2.480	2.420		=	Mayorista de Antioquia	12.010	12.377	12.132		=
Harina precocida de maíz						Montería (Córdoba)	19.608	21.201	20.343		=
Armenia, Mercar	2.317	2.375	2.346		+	Neiva, Surabastos	11.275	11.642	11.458		+
Barranquilla, Barranquillita	1.625	1.733	1.677		=	Palmira (Valle del Cauca)	12.868	13.235	12.990		-
Barranquilla, Granabastos	1.649	1.767	1.679		=	Pamplona (Norte de Santander)	12.745	12.990	12.868		+
Bogotá, D. C., Corabastos	2.064	2.280	2.170		-	Pasto (Nariño)	12.857	13.095	12.976		=
Bogotá, D. C., Paloquemao	2.480	2.560	2.540		+	Pereira, Mercasa	18.567	19.200	18.883		=
Bogotá, D. C., Plaza España	2.375	2.417	2.397		+	Popayán (Cauca)	16.429	16.667	16.547		+
Bucaramanga, Centroabastos	1.776	1.800	1.792		=	Tuluá (Valle del Cauca)	12.941	13.333	13.137		+
Bucaramanga, Mercados del centro	1.760	1.776	1.765		=	Villavicencio, CAV	13.480	14.461	13.940		+
Buenaventura (Valle del Cauca)	2.314	2.400	2.345		+	Manteca					
Cali, La Floresta	2.083	2.167	2.139		=	Armenia, Mercar	3.050	3.200	3.128		-
Cali, Santa Helena	2.240	2.400	2.347		+	Bogotá, D. C., Corabastos	3.580	3.900	3.710		-
Cali, Siloé	2.167	2.250	2.208		=	Bogotá, D. C., Plaza España	4.300	4.500	4.400		n.d.
Cartago (Valle del Cauca)	2.440	2.480	2.460		+	Buenaventura (Valle del Cauca)	2.750	3.200	2.950		=
Cúcuta, Cenabastos	1.500	1.575	1.525		=	Cali, La Floresta	4.800	5.000	4.900		=
Cúcuta, La Nueva Sexta	1.500	1.550	1.517		=	Cali, Santa Helena	4.800	5.000	4.933		+
Ibagué, Plaza La 21	1.560	1.720	1.627		+	Cali, Siloé	4.200	4.400	4.300		=
Manizales (Caldas)	2.208	2.333	2.279		=	Cartago (Valle del Cauca)	3.100	3.300	3.200		=
Montería (Córdoba)	1.333	1.417	1.375		=	Cúcuta, Cenabastos	4.375	4.875	4.564		-
Neiva, Surabastos	2.333	2.417	2.396		=	Cúcuta, La Nueva Sexta	4.333	4.750	4.472		-
Palmira (Valle del Cauca)	2.167	2.250	2.208		=	Ibagué, Plaza La 21	2.800	3.400	3.067		-
Pamplona (Norte de Santander)	1.500	1.500	1.500		=	Manizales (Caldas)	3.700	4.400	4.100		=
Pereira, Mercasa	2.272	2.404	2.338		-	Neiva, Surabastos	3.300	3.350	3.325		-
Popayán (Cauca)	1.672	1.704	1.685		-	Palmira (Valle del Cauca)	4.400	4.600	4.467		=
Sincelejo (Sucre)	2.333	2.375	2.361		+	Pamplona (Norte de Santander)	4.500	4.583	4.542		=
Valledupar, Mercado Nuevo	1.667	1.667	1.667		-	Popayán (Cauca)	3.200	3.300	3.233		=
Villavicencio, CAV	2.240	2.400	2.290		=	Tuluá (Valle del Cauca)	4.290	4.400	4.363		=
Jugo de frutas						Villavicencio, CAV	3.780	4.300	4.095		=
Barranquilla, Barranquillita	5.116	5.411	5.267		=	Margarina					
Barranquilla, Granabastos	4.961	5.248	5.123		=	Armenia, Mercar	9.020	9.510	9.343		+
Bucaramanga, Centroabastos	5.039	5.116	5.065		-	Barranquilla, Barranquillita	10.667	11.308	10.910		=
Bucaramanga, Mercados del centro	4.981	5.155	5.045		-	Barranquilla, Granabastos	10.800	11.083	10.925		=
Cartagena, Bazurto	4.961	5.039	5.019		+	Bogotá, D. C., Corabastos	8.000	8.300	8.150		-
Sincelejo (Sucre)	4.961	5.116	5.031		=	Bogotá, D. C., Plaza España	8.230	8.400	8.291		-
Valledupar, Mercado Nuevo	4.961	5.271	5.116		=	Bucaramanga, Centroabastos	9.000	9.200	9.090		=
Jugo instantáneo (sobre)						Bucaramanga, Mercados del centro	9.000	9.200	9.085		=
Barranquilla, Barranquillita	22.583	23.750	23.250		=	Buenaventura (Valle del Cauca)	13.800	14.204	14.068		+
Barranquilla, Granabastos	23.056	23.889	23.542		=	Cali, La Floresta	13.800	13.800	13.800		=
Bogotá, D. C., Corabastos	28.000	29.000	28.417		+	Cali, Santa Helena	13.500	13.700	13.633		-
Bogotá, D. C., Paloquemao	31.667	31.667	31.667		=	Cali, Siloé	13.500	13.900	13.700		=
Bogotá, D. C., Plaza España	28.000	28.333	28.222		-	Cartago (Valle del Cauca)	8.400	8.800	8.600		-
Buenaventura (Valle del Cauca)	28.333	28.867	28.511		=	Ibagué, Plaza La 21	5.200	5.500	5.350		=
Cali, La Floresta	28.000	28.333	28.111		=	Manizales (Caldas)	8.600	9.200	8.900		=

**Cuadro 8. Mercados mayoristas. Precios de venta de productos procesados (conclusión)
2014 (18 al 24 de octubre)**

Productos y mercados	Pesos por kilogramo			Tendencia
	Mínimo	Máximo	Medio	
Salsa de tomate doy pack (continuación)				
Cali, La Floresta	13.021	13.125	13.073	=
Cali, Santa Helena	12.917	12.917	12.917	-
Cali, Siloé	12.750	13.125	12.938	=
Cartagena, Bazurto	12.708	13.125	12.917	-
Cartago (Valle del Cauca)	12.083	12.604	12.344	-
Ibagué, Plaza La 21	7.000	8.500	7.833	=
Manizales (Caldas)	12.500	12.990	12.802	=
Medellín, Central				
Mayorista de Antioquia	12.188	12.396	12.344	=
Medellín, Coomerca	11.458	11.875	11.745	+
Medellín, Placita de Flórez	11.667	12.396	12.049	n.d.
Montería (Córdoba)	10.333	11.167	10.889	=
Neiva, Surabastos	9.211	9.211	9.211	=
Palmira (Valle del Cauca)	11.458	12.500	11.979	=
Pasto (Nariño)	11.750	14.375	13.035	=
Pereira, Mercasa	12.975	12.975	12.975	=
Sincelejo (Sucre)	13.000	16.458	14.472	+
Tuluá (Valle del Cauca)	12.500	13.750	13.021	=
Valledupar, Mercado Nuevo	13.229	13.958	13.576	=
Villavicencio, CAV	12.708	13.833	13.354	=
Sardinas en lata				
Armenia, Mercar	5.534	5.735	5.635	+
Barranquilla, Barranquillita	4.902	5.172	5.070	+
Barranquilla, Granabastos	4.941	5.157	5.051	=
Bogotá, D. C., Corabastos	5.392	5.539	5.488	-
Bogotá, D. C., Plaza España	5.193	5.711	5.445	-
Buenaventura (Valle del Cauca)	4.804	5.012	4.939	+
Cali, Santa Helena	5.784	5.882	5.850	+
Cali, Siloé	5.882	5.882	5.882	=
Cartagena, Bazurto	4.216	4.265	4.240	-

Tendencias:

- (---) Variación mayor al -20 %
- (--) Variación entre -10 % y -20 %
- (-) Variación entre 0 % y -10 %

Productos y mercados	Pesos por kilogramo			Tendencia
	Mínimo	Máximo	Medio	
Sardinas en lata (continuación)				
Cartago (Valle del Cauca)	5.784	6.225	6.005	-
Cúcuta, Cenabastos	5.245	5.596	5.452	+
Cúcuta, La Nueva Sexta	5.294	5.588	5.458	+
Manizales (Caldas)	5.755	6.000	5.879	-
Medellín, Central				
Mayorista de Antioquia	4.559	4.559	4.559	=
Medellín, Coomerca	4.657	4.804	4.694	-
Montería (Córdoba)	4.804	4.804	4.804	=
Palmira (Valle del Cauca)	5.392	5.529	5.461	=
Pamplona (Norte de Santander)	5.490	5.637	5.564	=
Pasto (Nariño)	4.216	4.461	4.346	+
Pereira, Mercasa	7.647	7.647	7.647	=
Sincelejo (Sucre)	4.730	4.877	4.779	+
Tuluá (Valle del Cauca)	5.181	5.598	5.415	=
Villavicencio, CAV	5.637	5.882	5.735	-
Sopa de pollo (caja)				
Bogotá, D. C., Corabastos	33.832	34.188	34.010	-
Bogotá, D. C., Paloquemao	34.188	34.544	34.307	-
Bogotá, D. C., Plaza España	33.775	34.188	33.991	+
Vinagre				
Barranquilla, Barranquillita	1.080	1.458	1.309	=
Barranquilla, Granabastos	1.254	1.330	1.291	+
Bucaramanga, Centroabastos	1.625	2.125	1.875	=
Bucaramanga, Mercados del centro	1.583	2.350	1.922	-
Cartagena, Bazurto	1.917	2.000	1.958	+
Cúcuta, Cenabastos	1.333	1.500	1.444	=
Cúcuta, La Nueva Sexta	1.417	1.417	1.417	=
Pamplona (Norte de Santander)	1.500	1.583	1.542	=
Sincelejo (Sucre)	1.917	2.000	1.963	-
Valledupar, Mercado Nuevo	1.583	1.667	1.639	=

(=) Variación igual a 0 %

(+) Variación entre 0 % y 10 %

(+ +) Variación entre 10 % y 20 %

(+++) Variación mayor al 20 %

(n.d.) No determinado

Precios de la panela

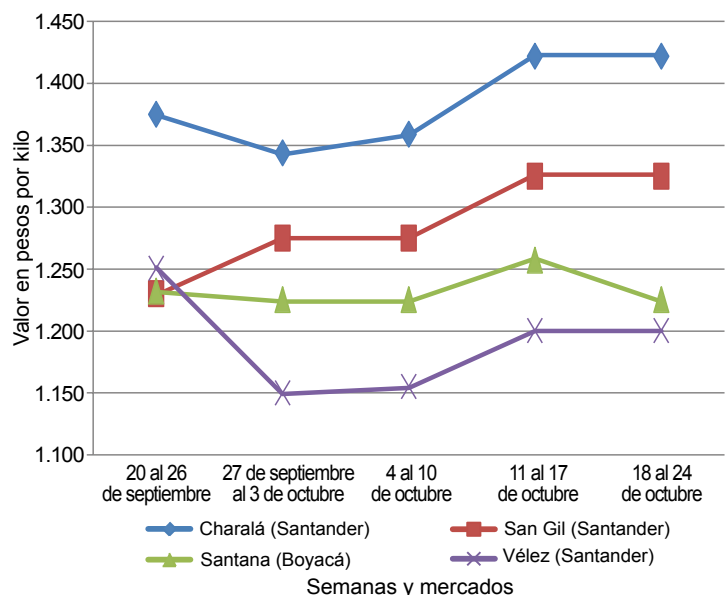
Durante la presente semana cayeron los precios de la panela cuadrada blanca en Santana (Boyacá). El mercado comenzó tarde ante la ausencia de productores y compradores, a pesar de contarse con buena cantidad de panela acopiada en las diferentes veredas del municipio, así como de Chitaraque y Togüí. Los compradores llegaron desde Barbosa, Vélez, Güepsa, Socorro, San Gil (Santander) y Moniquirá (Boyacá). El kilo se ofreció a \$1.225; 2,55 % menos.

**Tabla 1. Precios por kilo de la panela cuadrada blanca
2014 (20 de septiembre al 24 de octubre)**

Mercados	Septiembre		Octubre		
	20 al 26	27 de septiembre al 3 de octubre	4 al 10	11 al 17	18 al 24
Charalá					
(Santander)	1.375	1.344	1.359	1.422	1.422
Güepsa (Santander)	1.275	1.200	1.150	1.200	1.200
Moniquirá (Boyacá)	1.250	1.175	1.313	1.353	1.215
San Gil (Santander)	1.230	1.275	1.275	1.325	1.325
Santana (Boyacá)	1.232	1.225	1.225	1.257	1.225
Vélez (Santander)	1.250	1.150	1.155	1.200	1.200

Fuente: SIPSA-DANE. Cálculos: DANE.

**Gráfico 9. Comportamiento del precio de la panela cuadrada blanca
2014 (20 de septiembre al 24 de octubre)**



Fuente: SIPSA-DANE.



En el resto de los mercados se observó estabilidad en los precios. De esta forma, en Vélez (Santander) hubo buena presencia de productores, pero las ventas no fueron tan altas debido a que los compradores contaban con panela en sus bodegas. Llegó panela de las veredas Chipatá, La Loma y La Paz (Santander), y los comerciantes vinieron desde Vélez, Chipatá, Santana, Güepsa y Barbosa (Santander). Toda la panela que salió, se vendió. El kilo de panela cuadrada blanca se vendió a \$1.200.

Por su parte, en San Gil (Santander) se presentaron pocas molindas debido a la falta de mano de obra, pues esta se está dedicando a la recolección de la cosecha de café. Los precios de las distintas presentaciones de panela tanto blanca como morena no presentaron variación. Los compradores comentaron que los compradores de los departamentos de la Costa Atlántica no adquirieron tanto producto, pues tienen reservas en sus bodegas. El kilo de panela morena se negoció a \$1.225.

Tabla 2. Precios por kilo de la panela cuadrada morena 2014 (20 de septiembre al 24 de octubre)

Mercados	Septiembre	27 de sep-	Octubre		
	20 al 26	tiembre al 3 de octubre	4 al 10	11 al 17	18 al 24
Caparrapí (Cundinamarca)	1.200	1.200	1.200	900	900
Charalá (Santander)	1.219	1.219	1.234	1.359	1.359
Nocaima (Cundinamarca)	1.150	1.050	1.025	1.060	1.050
San Gil (Santander)	1.261	1.314	1.314	1.225	1.225
Villeta (Cundinamarca)	1.088	1.094	981	1.031	1.031

Fuente: SIPSA-DANE. Cálculos: DANE.

De la misma forma, en Güepsa (Santander) hubo poco dinamismo en el mercado ante el menor ingreso de comerciantes y productores. El precio se mantuvo igual al de la semana anterior, pues los compradores contaban con panela almacenada y no compraron tanto. El producto llegó de las veredas El Platanal, San Benito y El Cruce, y los compradores vinieron de Vélez, Barbosa, Monquirá, Güepsa y Santana (Boyacá). Toda la

panela que salió fue vendida y el kilo se comercializó a \$1.200.

Se evidenció poca oferta de panela en Charalá (Santander) debido a que no se están realizando las molindas de manera normal, por la ausencia de mano de obra disponible, la cual se está dedicando a la recolección de café. La panela blanca y morena llegó de las áreas rurales de los municipios de Ocamonte, Mogotes y Charalá (Santander), y el precio permaneció estable en comparación con la semana anterior. El kilo de la panela cuadrada morena se transó a \$1.359.

En Villeta (Cundinamarca) también se mantuvo estable la cotización. A pesar de que hubo mayor oferta de panela por el mayor procesamiento de caña, la demanda no fue suficiente por la baja salida para los mercados de Cundinamarca, Boyacá y Meta, donde los compradores afirmaron que sus ventas han bajado y que tienen un inventario muy alto de panela. El kilo de panela cuadrada morena se vendió a \$1.031.

Tabla 3. Precios por kilo de la panela redonda morena 2014 (20 de septiembre al 24 de octubre)

Mercados	Septiembre	27 de sep-	Octubre		
	20 al 26	tiembre al 3 de octubre	4 al 10	11 al 17	18 al 24
Caparrapí (Cundinamarca)	1.100	1.100	1.100	800	800

Fuente: SIPSA-DANE. Cálculos: DANE.

Por otra parte, en el municipio de Nocaima (Cundinamarca) el precio bajó levemente a pesar de que hubo mayor oferta. Los compradores afirmaron que sus ventas bajaron aunque llegaron compradores de Santander donde hay baja producción de caña. El kilo se negoció a \$1.050.

Finalmente, en Caparrapí (Cundinamarca) las cotizaciones de las panelas cuadrada y redonda no variaron. Ante el bajo precio registrado la semana anterior, algunos productores optaron por no moler caña. El kilo de la panela redonda se vendió a \$800 y el de la cuadrada a \$900.