

Comportamiento de los precios

Aumenta la oferta de frutas



Fuente: DANE.

El Departamento Administrativo Nacional de Estadística (DANE), por medio del Sistema de Información de Precios y Abastecimiento del Sector Agropecuario (SIPSA), comunicó que durante la semana del 11 al 17 de octubre de 2014 bajaron las cotizaciones de las verduras y las frutas, mientras que subieron las de los tubérculos.

En el caso de las verduras se redujeron los precios de la habichuela, la zanahoria, el brócoli, el pepino cohombro, el tomate chonto y la cebolla cabezona blanca. Para la habichuela hubo un aumento en la oferta procedente de Santander, Antioquia y Valle del Cauca; en cuanto a la zanahoria, se destacó el aumento en la producción en Nariño y la Sabana de Bogotá.

En el grupo de las frutas frescas cayeron las cotizaciones de la piña gold, el mango Tommy, el maracuyá, la patilla, la fresa, la naranja Valencia, la papaya hawaiana y el aguacate común. En Tolima, Cundinamarca y Magdalena se observó una mayor producción de mango Tommy, por la salida de las cosechas, generando una disminución en los precios.

Para los tubérculos subió la cotización de las papas negras y las yucas criolla e Ica. En el caso de la papa se redujo la oferta recibida desde el altiplano cundiboyacense, donde se redujeron las cosechas; en cuanto a la yuca, llegó menos cantidad desde Arauca y Norte de Santander.

Informe de contexto

Comercializadores mayoristas y minoristas en Corabastos

Las centrales de abastos, además de recibir los productos desde las zonas de origen y registrar la comercialización mayorista, cuentan con espacios dedicados al comercio minorista de productos agrícolas, por lo que en un mismo espacio existen dos eslabones en la cadena de comercialización. Cada uno de estos mercados tiene sus particularidades, y los agentes que intervienen presentan características diferentes.

De esta forma, los mercados mayoristas tienen ciertas características tanto en la forma de negociar el producto, como en los volúmenes transados y las unidades utilizadas. Un agente mayorista se caracteriza por comprar y vender los productos en unidades de una mayor capacidad, como bultos, cajas, guacales o canastillas, o puede negociar en unidades propias del producto. Así, por ejemplo, la cebolla larga se ofrece a nivel mayorista en ruedas (que tienen un peso de 25 kilogramos) o pony (con un peso de 12,5 kilos). Otra característica son las cantidades transadas, que para un día de mercado pueden ser uno o varios camiones.

La central de abastos de Bogotá funciona en un área aproximada de 420.000 metros cuadrados, cuenta con más de 50 bodegas (llamadas también galpones) y moviliza más de 4.000 toneladas diarias de alimentos. Según cifras de Corabastos, existen 6.500 comerciantes entre mayoristas y minoristas que abastecen a toda la capital de la República, así como a otras ciudades cercanas y demás centrales del país.

Una forma en la cual la central de abastos de Bogotá ha diferenciado estos dos eslabones es a través de la organización de los horarios en los que se permite que los productores, transportadores o acopiadores puedan vender

CONTENIDO	pág.		pág.
Comportamiento de los precios	1	Verduras y hortalizas	5
Informe de contexto	1	Frutas frescas	13
Indicador de abastecimiento	3	Tubérculos, raíces y plátanos	23
Lo que más sube, lo que más baja	4	Granos, carnes y procesados	27

sus productos a los comercializadores que cuentan con locales en Corabastos.

De esta forma, la comercialización mayorista comienza con el grupo de las hortalizas de hoja, las cuales se venden desde las once de la noche hasta la una de la mañana; los tubérculos, las demás verduras y las frutas empiezan a ofrecerse a las tres de la mañana y hasta las seis.

Especialmente, los diferentes grupos de productos están organizados en distintos sectores de la central. De esta forma, las bodegas en su interior están divididas por locales, los cuales son usados por los mayoristas para almacenar el producto.

Para la comercialización de hortalizas y verduras existen cinco galpones identificados con los números 12, 21, 24, 25 y 26, que se dividen según el producto: las hortalizas de hoja (apio, coliflor, brócoli, espinaca, lechuga Batavia) se venden en el 21 y el 26; las hortalizas de raíz (zanahoria, cebolla cabezona y junca, y chócolo mazorca) están ubicadas en los galpones 24, 25 y 12; la comercialización del tomate, el pimentón, la ahuyama y el pepino, entre otros, se ubica en las bodegas 21 y 26; y la arveja y el frijol, en la 21.

La comercialización mayorista de hortalizas de hoja se realiza en el mismo día en que llega el producto debido a que uno de sus atributos más importantes es la frescura, lo que hace que el almacenamiento sea mínimo. En estas bodegas los locales tienen una dimensión promedio de 5 por 5 metros.

Las hortalizas de hoja se comercializan en las primeras horas de la madrugada, y una característica importante es que los mayoristas se especializan en vender solo unos pocos productos. Muchas veces las ventas se hacen en el camión, teniendo en cuenta de qué zona viene, ya que esto garantiza su calidad y se verá reflejado en rápida comercialización y en su precio. En cuanto a los pagos, para la comercialización mayorista se realizan de contado en el sitio en el que se cierra la transacción, aunque muchas veces, debido a que las dos partes se conocen, el comprador tiene plazo hasta medio día para consignar el valor de la carga negociada.

El horario de comercialización mayorista de las demás verduras es entre 3 y 6 de la mañana y se diferencia de la de hortalizas de hoja en que la mayoría de los comerciantes se especializan en un producto. Aquí las bodegas pueden tener un área entre 80 y 100 metros cuadrados.

Los minoristas, por su parte, se pueden ubicar en las mismas bodegas; sin embargo, ellos tienen locales mucho

más pequeños, que pueden ser de 2 por 3 metros o de 3 por 3 metros. Otro punto para identificarlos es que ellos generalmente venden de todos los productos.

Un galpón puede tener hasta 300 locales, en los cuales conviven mayoristas y minoristas que se diferencian en el volumen de comercialización y en las unidades que manejan. El mayorista comercia en atados, guacales, arrobas o bultos, mientras que el minorista lo hace por kilos o unidades.

Para el grupo de las hortalizas también es posible encontrar que algunos comerciantes al por menor realizan su actividad a las afueras de las bodegas, en los andenes de la central.

La comercialización mayorista de las frutas empieza a las dos y media de la mañana y va hasta las tres y media de la mañana. La venta mayorista de estos productos se realiza en las bodegas 30, 31 y 32, donde puede haber entre 100 y 200 puestos. Para la comercialización de frutas también está la bodega 29, conocida como la reina.

En el caso de este tipo de productos, los mayoristas se reconocen cuando comercializan uno o varios productos y se especializan en ellos; muchas veces se especializan en la comercialización de productos de una zona del país. De esta forma, es posible encontrar agentes que únicamente venden cocos o aquellos que ofrecen la producción de La Unión (Valle del Cauca).

En cuanto al tamaño de las bodegas, estas pueden ser un poco más grandes por los muebles que necesitan para exhibir; en muchas, tienen una oficina o un espacio dedicado a actividades administrativas del negocio. Generalmente los mayoristas venden por guacales, canastillas, cajas y por tonelada, no necesitan grandes espacios para almacenar los productos, pues son altamente perecederos y duran máximo tres o cuatro días exhibidos. En cambio, los minoristas venden por kilos, libras, arrobas, medias cajas o unidades y tienen más de cinco productos exhibidos, pero en pocas cantidades.

En el caso de las frutas importadas, en la central existe un sitio exclusivo para estas y cuenta con una red de frío para conservación y almacenamiento: tres cámaras de congelación y tres de refrigeración, y un túnel de congelación rápida.

Los tubérculos se comercializan en las bodegas 13, 14, 15, 19 y 20, y el plátano en la 18. Debido a que la papa se puede almacenar, cada puesto tiene entre 100 y 400

metros cuadrados y algunos cuentan con salidas a ambos lados. En este caso, los mayoristas se pueden especializar en una sola variedad o comerciar con varias. En los primeros galpones están los que venden las papas con mayor salida (sabanera y pastusa) y luego los de las demás variedades (R-12, suprema, única, tocarreña, marango). Su horario de comercialización es después de las tres de la mañana.

Es común que los mayoristas de papa usen los andenes para dejar parte del producto por fuera de la bodega con el fin de mostrar la clase de papa que están vendiendo y así comercializarla rápidamente o para transportarla a otro camión. También existen comercializadores que en sus propias bodegas han implementado sus sitios de lavado de papa.

Los comercializadores minoristas de tubérculos se caracterizan porque tienen muchas variedades de papas exhibidas, pero pocos bultos; además, se encuentran en las bodegas donde se venden plátanos.

En cuanto a las ventas de granos y procesados, estas se sitúan en las bodegas 1 a la 10 y en la 16 y la 17. Para este tipo de productos todos los comerciantes que allí se ubican son mayoristas y así como se pueden especializar en frijoles, lenteja, garbanzo o arroz, también se han convertido en verdaderos almacenes donde distribuyen desde licores hasta todo tipo de productos de aseo.

De esta forma, se puede decir que en la central mayorista de Corabastos en Bogotá, existe una distribución de los productos que permite identificar a los mayoristas de acuerdo con ciertas características como son la cantidad de producto que negocian, las unidades y los horarios en los cuales llevan a cabo su actividad.

Es importante anotar que, dependiendo del producto, pueden cambiar las necesidades de espacio y la forma como se negocian los productos. De esta forma, mientras que las hortalizas no necesitan un espacio físico muy grande, los comercializadores de papa cuentan con locales de hasta 400 metros cuadrados.

Indicador de abastecimiento de alimentos

Disminuye oferta de alimentos procesados

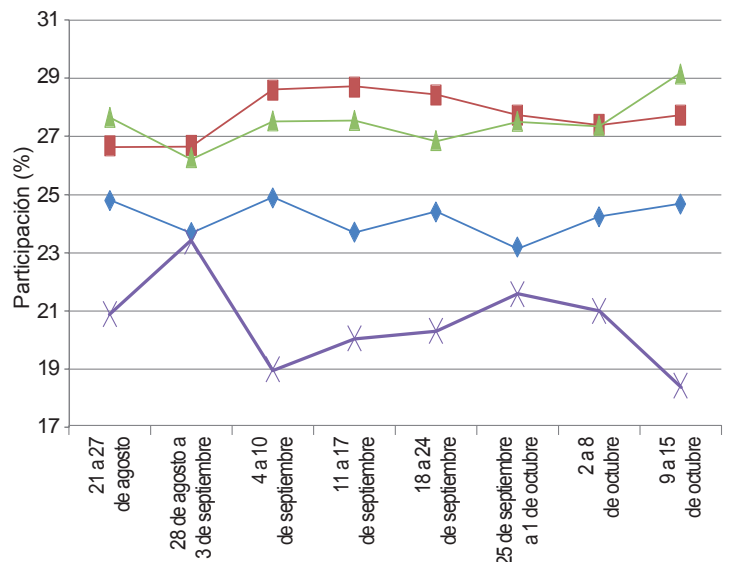
El acopio en los mercados mayoristas de Mercar, Barranquillita, Corabastos, Las Flores, Centroabastos, Cavasa, Santa Helena, Cenabastos, La Nueva Sexta, Central Mayorista de Antioquia, Coomerca, Surabastos, Mercasa y La Central de Abastos de Villavicencio, para las semanas del 2 al 8 de octubre y del 9 al 15 de octubre, registró un descenso del 9,53 % en relación con el total de los alimentos.

Esta disminución en el abastecimiento se debió a una menor entrada de alimentos en los mercados de Armenia, Mercar, que cayó en un 26,31 %; en Pereira, Mercasa, se redujo en un 19,43 %; en Medellín, CMA y Coomerca, fue del 15,60 %; en Neiva, Surabastos, descendió el acopio en un 15,26 %; en Bogotá, en Corabastos y Las Flores, disminuyó en un 11,60 %; en Cali, Cavasa y Santa Helena, bajó un 6,48 %; en Villavicencio, en la Central de Abastos, disminuyó en un 3,57 %; en Barranquilla, Barranquillita, fue del 3,28 % y en Cúcuta, en Cenabastos y La Nueva Sexta, se redujo en un 0,22 %. Por el contrario, en Bucaramanga, en Centroabastos, aumentó en un 5,86 %.

De este modo, en la central de Mercar, el grupo de los procesados reportó los menores inventarios, del orden del 43,21 %, por alimentos como la panela y la carne de pollo; en Mercasa, del mismo modo, el grupo de los procesados registró un descenso en el aprovisionamiento del 23,93 %,

como resultado de una menor oferta de maíz amarillo y leche pasteurizada UHT; en la CMA y Coomerca, la tendencia a la baja en el aprovisionamiento de alimentos procesados fue del 22,77 %, ya que se reportó un menor acopio de maíz

Gráfico 1. Participación total de los grupos de alimentos que fueron registrados en los mercados Mercar, Barranquillita, Corabastos, Las Flores, Centroabastos, Cavasa, Santa Helena, Cenabastos, La Nueva Sexta, CMA, Coomerca, Surabastos, Mercasa y la Central de Abastos de Villavicencio. 2014 (21 de agosto al 15 de octubre)



Fuente: SIPSA, Ministerio de Agricultura y Desarrollo Rural-DANE.

amarillo y huevos. En el caso de Surabastos, igualmente, el grupo de los procesados disminuyó su abastecimiento en un 40,67 %, pues registró un menor ingreso de huevos y productos de panadería; en Corabastos y las Flores, el grupo de los procesados fue la razón del descenso en el abastecimiento en un 20,57 %, debido a las menores cantidades acopiadas de panela y huevos; en Cavasa y Santa Helena, en Cali, el menor abastecimiento se debió a los procesados, que redujeron en un 14,24 % los volúmenes acopiados, como resultado de la baja oferta de arroz y res en pie. En cuanto al mercado mayorista de Villavicencio, se mantuvo una baja oferta de los alimentos procesados, del orden del 18,43 %, donde la carne de cerdo y el arroz fueron los productos que más incidieron; en Barranquilla, los procesados fueron el grupo con la reducción más importante en el abastecimiento, con una caída del 26,57 %, a raíz de productos como la panela y los huevos. Y en Cenabastos y La

Nueva Sexta, el grupo de los tubérculos, raíces y plátanos registró un descenso del 11,81 % en el aprovisionamiento de alimentos, ya que se presentó un menor suministro de papa parda pastusa y plátano hartón verde.

Por el contrario, en Centroabastos se identificó un mayor ingreso de tubérculos, raíces y plátanos, en un 14,75 %, ante el buen acopio de arracacha amarilla y papa suprema.

Los grupos con mayor participación para la semana comprendida del 9 al 15 de octubre, para el acumulado de los mercados, fueron las verduras y hortalizas con un 29,17 %, seguidas por los tubérculos, raíces y plátanos con el 27,74 %, las frutas frescas con un 24,67 %, los otros grupos, entre los que se encuentran las carnes, los procesados, los granos, los cereales, los lácteos, los huevos y los pescados, con 18,42 %.

Lo que más sube, lo que más baja

Ciudades	Lo que más sube	Lo que más baja
Barranquilla	Pepino cohombro; cebollas cabezonas blanca y rojas ocañera e importada; bananos criollo y Urabá; piña perolera; guayabas pera, Atlántico y común; lulo; papa R-12 roja; lenteja importada; fríjoles cabeza negra importado y Zaragoza; huevos rojos.	Habichuela, tomate Riogrande, pimentón, ahuyama, ají topito dulce, chόcolo mazorca, cebolla junca Aquitania, ajo importado, zanahoria bogotana, papaya Maradol, melón Cantalup, plátano hartón verde, pierna perril con rabadilla y pollo entero congelado sin vísceras.
Bogotá, D. C.	Coliflor, lechuga Batavia, acelga, pepino de rellenar, arveja verde en vaina, habichuela, ahuyama, pimentón, mora de Castilla, curuba, limones común y Tahití, tomate de árbol, pera importada, kiwi, papas suprema y criolla limpia, arracacha amarilla, harina de trigo, huevos rojos.	Brόcoli, remolacha, rάbano rojo, zanahoria, apio, tomates larga vida y chonto, espinaca, papaya Maradol, mango Tommy, piña gold, maracuyá, naranjas común y tangelo, mandarina arrayana, uva verde, plátanos hartones verde y maduro, fríjol cargamanto rojo, calamar anillos, langostino 16-20.
Bucaramanga	Arveja verde en vaina, chόcolo mazorca, remolacha, cebollas cabezonas blanca y rojas ocañera y peruana, curuba, limones Tahití y común, uva Isabela, mora de Castilla, kiwi, piña perolera, banano criollo, yuca criolla, papas suprema, única e ICA-Huila, muslos de pollo sin rabadilla.	Habichuela, repollo blanco, ajo importado, repollo morado, apio, rάbano rojo, uchuva, guanábana, maracuyá, papaya Maradol, piña gold, melón Cantalup, fresa, papa criolla limpia, pollo entero congelado sin vísceras.
Cali	Arveja verde en vaina, tomate chonto, lechuga Batavia, repollo morado, ahuyama, cebolla cabezona roja peruana, manzana royal gala y uva importadas, limón Tahití, mandarina arrayana, naranjas Sweet y Valencia, patilla, papas suprema, parda pastusa, capira, única, Betina y R-12 negra, arracacha amarilla, queso costeño y Caquetá, bagre rayado entero congelado.	Zanahoria, cebolla junca, habichuela, brόcoli, coliflor, pimentón, chόcolo mazorca, remolacha bogotana, piña gold, mango Tommy, curuba, maracuyá, tomate de árbol, papaya Maradol, granadilla, melón Cantalup, uva red globe nacional, yuca ICA, harina precocida de maíz, salmón filete y tilapia roja entera congelados.
Cartagena	Pepino cohombro, chόcolo mazorca, cebollas cabezonas roja ocañera y peruana, granadilla, guayaba común, curuba, aguacate papelillo, naranja Valencia, papaya Maradol, papa única, huevos rojos, mojarra lora y tilapia roja enteras, alas de pollo con costillar.	Habichuela, tomate Riogrande, ajo importado, tomate de árbol, coco, limón común Ciénaga, plátano hartón verde, yuca criolla.
Cúcuta	Cebolla cabezona roja ocañera, ajo, guayaba pera, mora de Castilla, limón Tahití, banano criollo, tomate de árbol, papas parda pastusa, suprema, única y Betina, yuca criolla, bocachico criollo fresco, carne de res chatas, muchacho y costilla.	Habichuela, chόcolo mazorca, brόcoli, coliflor, lechuga Batavia, arveja verde en vaina, zanahoria, uchuva, fresa, patilla, maracuyá, lulo, granadilla, papaya Maradol, naranja común, papa criolla limpia, maíz blanco trillado, carne de cerdo lomo sin hueso, carne de res sobrecorral.
Medellín	Arveja verde en vaina, coliflor, pimentón, rάbano rojo, remolacha, chόcolo mazorca, pera importada, limones Tahití y común, granadilla, guanábana, tomate de árbol, uva Isabela, manzana royal gala importada, papa nevada, arracacha blanca, fríjoles cargamanto blanco y rojo, piernas de pollo.	Habichuela, brόcoli, cebolla junca, pepino cohombro, lechuga Batavia, tomate riñón, piña gold, melón Cantalup, mango Tommy, guayaba pera, papaya Maradol, piña manzana, fresa, mandarina Oneco, papa criolla limpia, plátano guineo, carne de res bola de pierna y chatas.
Pereira	Pimentón, fríjol verde en vaina, repollo blanco, pera y manzana roja importadas, limones Tahití y mandarino, lulo, mandarina Oneco, granadilla, guanábana, papas única, rubí y criolla limpia, carne de res falda.	Habichuela, zanahoria bogotana, pepino cohombro, cebolla junca, tomate chonto, arveja verde en vaina, mangos reina, común y Tommy, piña gold, tangelo, limón común, maracuyá, guayaba pera, fríjol bolón.

Verduras y hortalizas

Mejóro el abastecimiento de habichuela



Fuente: DANE.

A lo largo de la presente semana cayeron los precios de la habichuela en treinta y cinco de los cuarenta mercados donde se ofreció. Esta situación se debió al mejoramiento de la oferta procedente desde Marinilla, Granada, El Santuario (Antioquia), Bochalema, Pamplonita (Norte de Santander), Lebrija y Girón (Santander). En Bucaramanga y Medellín, por ejemplo, la reducción superó el 25,00 %, ofreciéndose el kilo a \$1.458 y a \$965, respectivamente.

También descendieron las cotizaciones mayoristas de la zanahoria, el apio, el brócoli, el pepino cohombro, los tomates chonto y Riogrande, la cebolla cabeza blanca y la lechuga Batavia. En el caso de la zanahoria, los comerciantes informaron que la buena producción en Samacá, Ventaquemada, Tunja (Boyacá), Simijaca (Cundinamarca) y Túquerres (Nariño) ocasionó la reducción del precio. Esta situación se registró en veintiséis de los veintisiete mercados donde se negoció. En Tunja y Bogotá D. C., por ejemplo, el kilo se vendió a \$1.077 y a \$1.253; 12,96 %, en promedio, menos.

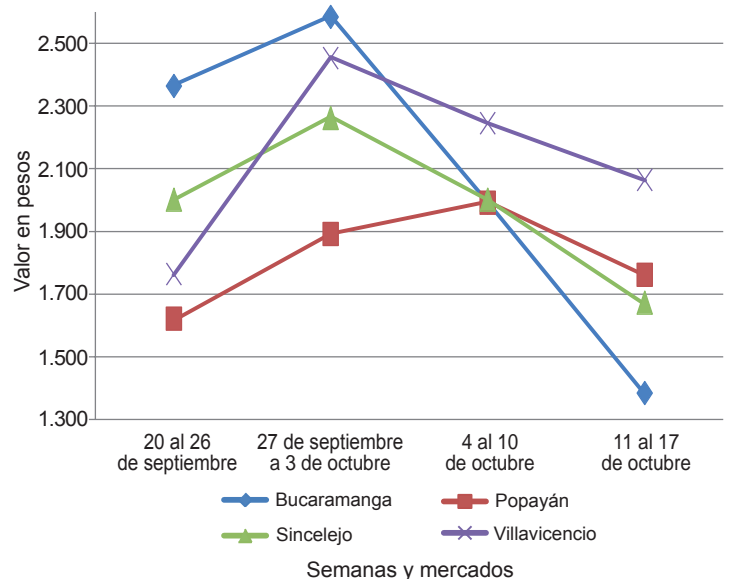
De la misma forma, cayó el precio del apio en dieciocho de los treinta mercados donde se ofreció a lo largo de la semana, debido al aumento de las cosechas en Pasto (Nariño) y Mutiscua (Norte de Santander), que se sumaron a la mayor producción procedente de la Sabana de Bogotá. En Cali y Villavicencio, por ejemplo, el kilo se vendió a \$853 y a \$1.367; 13,99 %, en promedio, menos que la semana anterior. Asimismo, descendió la cotización del pepino cohombro debido al aumento de la ofer-

ta procedente de Consacá, El Peñol (Nariño), El Dovio (Valle del Cauca), Girón (Santander) y Ocaña (Norte de Santander). Esta situación se registró en veintidós de los treinta y ocho mercados donde se negoció.

En cambio, subieron los precios del chόcolo mazorca, el pimentón, el ajo, el pepino de rellenar y las cebollas cabezonas roja importada y ocañera. En el caso del chόcolo mazorca, su cotización aumentó en veinte de los treinta y siete mercados donde se negoció. Los comerciantes afirmaron que esta situación obedeció a la reducción de las recolecciones por las constantes lluvias en Ulloa y Alcalá (Valle del Cauca), a lo que se sumó el menor ingreso desde Ábrego (Norte de Santander). En Sogamoso, por ejemplo, se presentó la mayor variación; allí el aumento superó el 25,00 %, y el kilo se transó a \$1.000.

El ingreso de pimentón desde Jericó, Guarne, Marinilla y Urrao (Antioquia) y desde algunos municipios del Eje Cafetero fue menor, por lo que el precio aumentó esta semana en veintidós de los cuarenta y dos mercados donde se negoció. En Armenia y Medellín, por ejemplo, el kilo se vendió a \$1.688 y a \$2.180, respectivamente; 11,48 %, en promedio, más. Asimismo, las lluvias en Cerrito (Santander) han provocado una reducción en la cantidad de ajo de primera calidad, lo que se tradujo en mayores precios. En Cúcuta, principal destino de la producción de esta zona, el kilo se negoció a \$1.921; 6,49 % más que la semana anterior.

Gráfico 2. Comportamiento de los precios de la habichuela 2014 (20 de septiembre al 17 de octubre)



Fuente: SIPSA-DANE.

Cuadro 1. Mercados mayoristas. Precios de venta de verduras y hortalizas
2014 (11 al 17 de octubre)

Productos y mercados	Pesos por kilogramo				Tendencia	Productos y mercados	Pesos por kilogramo				Tendencia
	Mínimo	Máximo	Medio				Mínimo	Máximo	Medio		
Acelga						Ajo (continuación)					
Armenia, Mercar	1.600	1.600	1.600	=		Pamplona (Norte de Santander)	2.000	2.500	2.250	+	
Barranquilla, Barranquillita	3.000	3.200	3.100	=		Pasto (Nariño)	2.000	2.500	2.292	++	
Bogotá, D. C., Corabastos	300	1.000	526	+		Pereira, La 41	3.111	3.556	3.333	+	
Bucaramanga, Centroabastos	1.500	1.500	1.500	=		Pereira, Mercasa	2.889	3.111	2.963	=	
Cali, Cavasa	1.000	1.000	1.000	=		San Gil (Santander)	2.400	2.500	2.467	++	
Cali, Santa Helena	1.500	1.500	1.500	=		Sogamoso (Boyacá)	2.400	2.400	2.400	+	
Cartagena, Bazurto	2.500	2.500	2.500	=		Tunja (Boyacá)	3.200	4.000	3.667	+	
Chiquinquirá (Boyacá)	1.333	1.333	1.333	--		Valledupar, Mercabastos	3.000	3.200	3.133	--	
Duitama (Boyacá)	700	700	700	=		Villavicencio, CAV	4.600	5.400	5.117	+	
Ibagué, Plaza La 21	640	720	670	--		Ajo importado					
Ipiales (Nariño)	700	700	700	=		Armenia, Mercar	3.200	3.300	3.267	+	
Medellín, Central						Barranquilla, Barranquillita	3.000	3.200	3.100	--	
Mayorista de Antioquia	800	1.000	950	-		Barranquilla, Granabastos	3.000	3.500	3.250	=	
Neiva, Surabastos	1.500	1.500	1.500	--		Bogotá, D. C., Corabastos	3.500	4.000	3.800	+	
Pamplona (Norte de Santander)	1.600	1.600	1.600	=		Bucaramanga, Centroabastos	3.200	3.500	3.316	-	
Pasto (Nariño)	1.000	1.500	1.229	--		Buenaventura (Valle del Cauca)	3.200	3.500	3.367	=	
Sogamoso (Boyacá)	1.000	1.000	1.000	=		Cali, Cavasa	3.300	3.400	3.333	-	
Tunja (Boyacá)	900	1.000	970	+		Cali, Santa Helena	3.200	3.400	3.317	-	
Ubaté (Cundinamarca)	600	600	600	+		Cartagena, Bazurto	3.000	3.600	3.217	-	
Villavicencio, CAV	800	1.000	917	+		Cúcuta, Cenabastos	3.500	3.500	3.500	=	
Ahuyama						Ibagué, Plaza La 21	3.800	4.500	4.100	-	
Armenia, Mercar	500	600	517	+		Ipiales (Nariño)	3.200	3.300	3.267	+	
Barranquilla, Barranquillita	500	571	532	--		Manizales (Caldas)	4.000	4.500	4.125	-	
Barranquilla, Granabastos	500	571	565	--		Medellín, Central					
Bogotá, D. C., Corabastos	1.000	1.100	1.036	+		Mayorista de Antioquia	2.200	2.500	2.413	+	
Bucaramanga, Centroabastos	700	700	700	=		Montería (Córdoba)	2.800	3.500	3.167	-	
Buenaventura (Valle del Cauca)	700	800	733	+		Neiva, Surabastos	3.600	3.800	3.683	-	
Cali, Cavasa	550	600	579	+		Palmira (Valle del Cauca)	3.400	3.600	3.467	+	
Cali, Santa Helena	550	600	583	-		Pamplona (Norte de Santander)	5.500	5.500	5.500	+	
Cartagena, Bazurto	1.000	1.029	1.014	-		Pasto (Nariño)	3.000	3.600	3.283	+	
Cartago (Valle del Cauca)	400	600	522	+		Pereira, La 41	3.400	3.600	3.500	+	
Cúcuta, Cenabastos	900	900	900	=		Pereira, Mercasa	3.400	3.600	3.500	+	
Duitama (Boyacá)	400	400	400	-		Popayán (Cauca)	3.200	3.300	3.275	+	
Ibagué, Plaza La 21	700	700	700	n.d.		Sincelejo (Sucre)	2.800	3.300	3.075	-	
Manizales (Caldas)	700	800	763	-		Tuluá (Valle del Cauca)	3.600	4.000	3.788	-	
Medellín, Central						Apio					
Mayorista de Antioquia	450	500	475	-		Armenia, Mercar	2.000	2.000	2.000	+	
Montería (Córdoba)	300	400	369	--		Barranquilla, Barranquillita	900	1.000	950	=	
Neiva, Surabastos	640	800	720	++		Barranquilla, Granabastos	1.000	1.100	1.025	+	
Palmira (Valle del Cauca)	600	700	675	+		Bogotá, D. C., Corabastos	700	1.200	879	--	
Pamplona (Norte de Santander)	800	1.000	917	++		Bucaramanga, Centroabastos	917	1.083	1.010	-	
Pereira, La 41	700	700	700	=		Cali, Cavasa	824	941	877	-	
Pereira, Mercasa	600	700	633	-		Cali, Santa Helena	765	882	853	--	
Popayán (Cauca)	400	420	405	+		Cartagena, Bazurto	1.000	1.000	1.000	=	
Rionegro (Antioquia)	700	800	730	+		Cartago (Valle del Cauca)	1.120	1.200	1.147	-	
San Gil (Santander)	700	700	700	=		Chiquinquirá (Boyacá)	1.000	1.000	1.000	=	
Sincelejo (Sucre)	360	500	469	-		Cúcuta, Cenabastos	833	1.000	944	=	
Socorro (Santander)	700	700	700	=		Ibagué, Plaza La 21	960	1.120	1.000	-	
Tuluá (Valle del Cauca)	600	700	633	=		Ipiales (Nariño)	750	1.000	896	-	
Tunja (Boyacá)	508	569	538	-		Manizales (Caldas)	1.200	1.440	1.260	-	
Valledupar, Mercabastos	600	700	650	--		Marinilla (Antioquia)	400	450	421	-	
Valledupar, Mercado Nuevo	600	700	633	--		Medellín, Central					
Villavicencio, CAV	900	1.000	988	-		Mayorista de Antioquia	400	600	490	+	
Ahuyamín (Sakata)						Medellín, Coomerca	500	600	568	-	
Bogotá, D. C., Corabastos	900	1.000	918	+++		Montería (Córdoba)	1.000	1.000	1.000	++	
San Gil (Santander)	600	600	600	=		Neiva, Surabastos	1.400	1.500	1.425	-	
AjÍ dulce						Palmira (Valle del Cauca)	1.583	1.583	1.583	--	
Cartagena, Bazurto	875	1.500	1.181	++		Pamplona (Norte de Santander)	1.083	1.083	1.083	=	
Medellín, Central						Pasto (Nariño)	1.500	2.000	1.708	--	
Mayorista de Antioquia	1.500	2.000	1.870	--		Pereira, La 41	1.167	1.333	1.250	-	
Montería (Córdoba)	750	1.250	948	-		Pereira, Mercasa	1.000	1.500	1.229	+	
Sincelejo (Sucre)	1.250	2.000	1.611	+++		Rionegro (Antioquia)	600	1.000	778	-	
Valledupar, Mercabastos	1.500	2.000	1.583	---		Sincelejo (Sucre)	700	800	783	+	
Valledupar, Mercado Nuevo	1.500	2.000	1.667	--		Tuluá (Valle del Cauca)	1.083	1.500	1.313	--	
AjÍ topito dulce						Tunja (Boyacá)	1.200	1.400	1.267	--	
Barranquilla, Barranquillita	1.250	1.500	1.375	--		Valledupar, Mercabastos	800	1.000	944	+	
Ajo						Villavicencio, CAV	1.000	1.600	1.367	--	
Bogotá, D. C., Corabastos	4.000	4.400	4.213	+		Arveja verde en vaina					
Cartago (Valle del Cauca)	4.000	4.000	4.000	-		Armenia, Mercar	1.600	1.760	1.660	++	
Chiquinquirá (Boyacá)	4.000	4.000	4.000	=		Barranquilla, Barranquillita	4.500	5.000	4.750	=	
Cúcuta, Cenabastos	1.667	2.000	1.921	+		Barranquilla, Granabastos	4.500	5.000	4.667	++	
Duitama (Boyacá)	2.200	2.400	2.300	=		Bogotá, D. C., Corabastos	2.400	3.200	2.748	++	
Ibagué, Plaza La 21	2.778	3.111	2.944	++		Bucaramanga, Centroabastos	1.800	2.800	2.175	++	
Ipiales (Nariño)	1.750	2.500	2.083	+		Cartago (Valle del Cauca)	1.840	2.240	1.991	-	
Manizales (Caldas)	3.125	3.750	3.484	-		Chiquinquirá (Boyacá)	1.800	2.000	1.900	+	
Medellín, Central						Cúcuta, Cenabastos	2.500	3.200	2.782	-	
Mayorista de Antioquia	3.000	5.000	3.875	-		Duitama (Boyacá)	1.800	1.900	1.850	+	
						El Santuario (Antioquia)	1.800	2.000	1.875	+	
						Ibagué, Plaza La 21	1.400	2.000	1.698	+	

**Cuadro 1. Mercados mayoristas. Precios de venta de verduras y hortalizas (continuación)
2014 (11 al 17 de octubre)**

Productos y mercados	Pesos por kilogramo				Tenden- cia	Productos y mercados	Pesos por kilogramo				Tenden- cia
	Mínimo	Máximo	Medio	Precios			Mínimo	Máximo	Medio	Precios	
Arveja verde en vaina (continuación)						Calabaza (continuación)					
Ipiales (Nariño)	900	1.300	1.144	-	-	Cúcuta, Cenabastos	333	444	391	-	+
La Ceja (Antioquia)	2.000	2.200	2.067	+	+	Medellín, Central					
Manizales (Caldas)	2.500	3.000	2.667	-	-	Mayorista de Antioquia	600	1.000	780	--	--
Marinilla (Antioquia)	1.600	2.000	1.750	+	+	Montería (Córdoba)	300	500	363	+++	+++
Medellín, Central						Cebolla cabeza blanca					
Mayorista de Antioquia	1.700	2.300	1.935	++	++	Armenia, Mercar	940	1.040	1.004	-	-
Medellín, Coomerca	1.900	2.500	2.155	++	++	Barranquilla, Barranquillita	1.100	1.200	1.175	+	+
Neiva, Surabastos	1.600	1.920	1.727	-	-	Barranquilla, Granabastos	1.100	1.200	1.175	=	=
Palmira (Valle del Cauca)	1.500	1.640	1.570	++	++	Bogotá, D. C., Corabastos	900	1.000	965	-	-
Pamplona (Norte de Santander)	1.600	2.333	1.969	--	--	Bucaramanga, Centroabastos	960	1.000	995	+	+
Pereira, La 41	1.600	2.240	1.800	-	-	Cartagena, Bazurto	1.120	1.280	1.203	-	-
Pereira, Mercasa	1.760	2.080	1.940	-	-	Cartago (Valle del Cauca)	960	1.160	1.062	-	-
Rionegro (Antioquia)	1.700	2.250	1.965	+	+	Chiquinquirá (Boyacá)	900	1.200	1.025	-	-
San Gil (Santander)	2.240	2.640	2.480	++	++	Cúcuta, Cenabastos	1.000	1.000	1.000	=	=
San Vicente (Antioquia)	1.450	1.550	1.500	-	-	Duitama (Boyacá)	900	1.000	950	-	-
Socorro (Santander)	2.400	2.560	2.480	++	++	Ibagué, Plaza La 21	800	1.200	988	+	+
Sogamoso (Boyacá)	2.000	2.200	2.100	+++	+++	La Ceja (Antioquia)	1.300	1.500	1.400	=	=
Sonsón (Antioquia)	1.333	1.400	1.348	-	-	Manizales (Caldas)	1.000	1.200	1.100	-	-
Tunja (Boyacá)	1.700	2.000	1.840	-	-	Medellín, Central					
Ubaté (Cundinamarca)	1.600	1.600	1.600	--	--	Mayorista de Antioquia	1.042	1.400	1.191	+	+
Villavicencio, CAV	1.600	2.400	2.000	+	+	Medellín, Coomerca	1.000	1.200	1.150	=	=
						Montería (Córdoba)	1.000	1.300	1.158	-	-
Arveja verde en vaina pastusa						Neiva, Surabastos	940	1.000	988	+	+
Buenaventura (Valle del Cauca)	1.600	1.600	1.600	+	+	Pamplona (Norte de Santander)	1.000	1.300	1.161	+	+
Cali, Cavasa	1.300	1.500	1.392	+	+	Pereira, La 41	960	1.000	980	-	-
Cali, Santa Helena	1.400	1.500	1.425	+	+	Pereira, Mercasa	900	1.000	942	-	-
Manizales (Caldas)	2.500	2.500	2.500	=	=	Rionegro (Antioquia)	1.042	1.188	1.116	-	-
Medellín, Central						San Gil (Santander)	1.000	1.100	1.089	+	+
Mayorista de Antioquia	1.600	1.600	1.600	+	+	Sincedejo (Sucre)	860	1.300	1.091	+	+
Pasto (Nariño)	1.000	1.400	1.238	-	-	Socorro (Santander)	1.100	1.200	1.125	++	++
Popayán (Cauca)	1.320	1.360	1.340	++	++	Sogamoso (Boyacá)	900	900	900	-	-
Tuluá (Valle del Cauca)	1.440	1.760	1.590	+	+	Tunja (Boyacá)	740	800	787	-	-
						Ubaté (Cundinamarca)	2.000	2.000	2.000	=	=
Berenjena						Valledupar, Mercabastos	1.000	1.100	1.011	-	-
Armenia, Mercar	1.500	1.800	1.617	-	-	Villavicencio, CAV	1.100	1.200	1.158	-	-
Barranquilla, Barranquillita	375	375	375	=	=	Cebolla cabeza blanca bogotana					
Bogotá, D. C., Corabastos	2.400	2.500	2.430	+	+	Buenaventura (Valle del Cauca)	1.000	1.042	1.028	=	=
Cali, Cavasa	1.800	2.000	1.942	-	-	Cebolla cabeza blanca importada					
Cartagena, Bazurto	1.125	2.000	1.563	++	++	Palmira (Valle del Cauca)	1.000	1.000	1.000	n.d.	n.d.
Manizales (Caldas)	2.000	2.000	2.000	-	-	Rionegro (Antioquia)	1.042	1.250	1.118	-	-
Medellín, Central						Cebolla cabeza blanca pastusa					
Mayorista de Antioquia	1.500	1.600	1.540	-	-	Buenaventura (Valle del Cauca)	958	1.000	979	+	+
Montería (Córdoba)	500	875	663	-	-	Cali, Cavasa	729	813	781	+	+
Sincedejo (Sucre)	500	1.000	750	+	+	Cali, Santa Helena	833	917	865	-	-
						Palmira (Valle del Cauca)	875	1.021	948	-	-
Brócoli						Pasto (Nariño)	625	729	648	+	+
Armenia, Mercar	1.200	1.600	1.400	---	---	Popayán (Cauca)	792	854	830	=	=
Barranquilla, Barranquillita	4.000	4.500	4.250	=	=	Tuluá (Valle del Cauca)	833	833	833	-	-
Barranquilla, Granabastos	3.500	4.000	3.700	+	+	Cebolla cabeza blanca peruana					
Bogotá, D. C., Corabastos	800	1.200	1.035	---	---	Buenaventura (Valle del Cauca)	1.042	1.125	1.083	-	-
Bucaramanga, Centroabastos	1.700	2.000	1.956	--	--	Cali, Cavasa	896	979	926	+	+
Cali, Cavasa	1.500	1.500	1.500	--	--	Ipiales (Nariño)	745	957	875	--	--
Cali, Santa Helena	1.500	1.700	1.600	+	+	Pasto (Nariño)	729	833	807	-	-
Cartagena, Bazurto	5.000	5.000	5.000	+	+	Popayán (Cauca)	1.521	1.563	1.542	+++	+++
Chiquinquirá (Boyacá)	1.000	1.000	1.000	--	--	Tuluá (Valle del Cauca)	938	1.188	1.069	+	+
Cúcuta, Cenabastos	2.000	2.500	2.042	--	--	Cebolla cabeza roja					
Duitama (Boyacá)	700	800	750	-	-	Ibagué, Plaza La 21	1.600	1.600	1.600	n.d.	n.d.
Ibagué, Plaza La 21	1.000	1.500	1.125	++	++	San Gil (Santander)	1.600	1.700	1.650	+	+
Ipiales (Nariño)	333	500	431	---	---	Cebolla cabeza roja importada					
Manizales (Caldas)	2.000	2.667	2.333	-	-	Barranquilla, Barranquillita	1.556	1.778	1.641	+	+
Marinilla (Antioquia)	800	1.300	1.013	---	---	Bogotá, D. C., Corabastos	1.563	1.667	1.611	+	+
Medellín, Central						Bucaramanga, Centroabastos	1.667	1.875	1.704	++	++
Mayorista de Antioquia	1.000	1.600	1.290	---	---	Buenaventura (Valle del Cauca)	1.563	1.667	1.625	++	++
Montería (Córdoba)	4.000	4.000	4.000	=	=	Medellín, Central					
Neiva, Surabastos	2.400	2.600	2.525	-	-	Mayorista de Antioquia	1.354	1.900	1.639	-	-
Palmira (Valle del Cauca)	833	1.167	1.000	++	++	Montería (Córdoba)	1.300	1.500	1.388	+	+
Pamplona (Norte de Santander)	1.500	1.500	1.500	---	---	Palmira (Valle del Cauca)	1.667	1.667	1.667	n.d.	n.d.
Pasto (Nariño)	700	1.500	950	-	-	Cebolla cabeza roja ocañera					
Sogamoso (Boyacá)	1.000	1.000	1.000	--	--	Barranquilla, Barranquillita	1.000	1.289	1.181	++	++
Tunja (Boyacá)	900	1.200	1.120	--	--	Barranquilla, Granabastos	1.556	1.667	1.600	=	=
Ubaté (Cundinamarca)	1.000	1.000	1.000	=	=						
Villavicencio, CAV	2.400	2.667	2.433	-	-						
Calabacín											
Bogotá, D. C., Corabastos	600	700	652	+++	+++						
Cali, Cavasa	1.600	2.000	1.850	-	-						
Medellín, Central											
Mayorista de Antioquia	500	800	685	+	+						
Ubaté (Cundinamarca)	1.500	1.500	1.500	=	=						
Calabaza											
Bogotá, D. C., Corabastos	400	520	442	-	-						

**Cuadro 1. Mercados mayoristas. Precios de venta de verduras y hortalizas (continuación)
2014 (11 al 17 de octubre)**

Productos y mercados	Pesos por kilogramo				Tendencia	Productos y mercados	Pesos por kilogramo				Tendencia		
	Mínimo	Máximo	Medio	Precios			Mínimo	Máximo	Medio	Precios			
Cebolla cabezona roja ocañera (continuación)						Cebolla puerro (continuación)							
Bucaramanga, Centroabastos	1.875	2.083	2.057		+	Pamplona (Norte de Santander)	1.500	1.500	1.500		--		
Cartagena, Bazurto	1.429	1.571	1.472		++	Cebollín chino							
Cúcuta, Cenabastos	2.292	2.500	2.396		++	Barranquilla, Barranquillita	1.500	2.000	1.750		++		
Montería (Córdoba)	900	900	900		n.d.	Cartagena, Bazurto	4.000	4.000	4.000		=		
Sincedejo (Sucre)	889	1.429	1.185		-	Chócolo mazorca							
Valledupar, Mercabastos	1.300	1.400	1.333		+	Armenia, Mercar	714	714	714		+		
Valledupar, Mercado Nuevo	1.300	1.400	1.333		+	Armenia, Retiro	643	686	666		+		
Cebolla cabezona roja peruana						Barranquilla, Barranquillita	405	432	419		--		
Barranquilla, Granabastos	1.667	1.778	1.750		+	Bogotá, D. C., Corabastos	1.200	1.400	1.288		+		
Cali, Cavasa	1.417	1.563	1.476		+	Bucaramanga, Centroabastos	1.125	1.400	1.273		+		
Cartagena, Bazurto	1.429	1.630	1.547		++	Buenaventura (Valle del Cauca)	857	1.000	929		-		
Ipiales (Nariño)	1.277	1.596	1.440		+	Cali, Cavasa	857	1.000	929		-		
Neiva, Surabastos	1.400	1.500	1.445		++	Cali, Santa Helena	857	1.000	929		+++		
Pamplona (Norte de Santander)	1.250	1.563	1.424		++	Cartagena, Bazurto	375	600	492		-		
Pasto (Nariño)	1.250	1.417	1.344		++	Cartago (Valle del Cauca)	675	750	717		+		
Sincedejo (Sucre)	1.413	1.630	1.561		-	Chiquinquirá (Boyacá)	1.000	1.200	1.125		++		
Valledupar, Mercabastos	1.300	1.400	1.308		+	Cúcuta, Cenabastos	727	818	768		--		
Valledupar, Mercado Nuevo	1.300	1.300	1.300		+	Duitama (Boyacá)	1.127	1.145	1.136		+		
Cebolla junca						El Santuario (Antioquia)	1.188	1.250	1.219		-		
Armenia, Mercar	1.120	1.440	1.250		--	Ibagué, Plaza La 21	800	960	933		-		
Barranquilla, Granabastos	1.733	2.467	2.150		+	Ipiales (Nariño)	657	714	686		+		
Bucaramanga, Centroabastos	781	1.406	1.113		-	Manizales (Caldas)	538	692	615		---		
Cartagena, Bazurto	1.176	1.471	1.321		+	Marinilla (Antioquia)	917	1.042	994		+		
Cartago (Valle del Cauca)	960	1.120	1.013		--	Medellín, Central							
Chiquinquirá (Boyacá)	1.083	1.125	1.104		=	Mayorista de Antioquia	765	941	871		+		
Ipiales (Nariño)	1.150	1.500	1.408		+++	Medellín, Coomercia	933	1.000	947		+		
La Ceja (Antioquia)	960	1.200	1.180		-	Montería (Córdoba)	560	800	672		-		
Manizales (Caldas)	960	1.120	1.030		---	Neiva, Surabastos	880	1.200	987		++		
Medellín, Central						Pamplona (Norte de Santander)	455	545	508		++		
Mayorista de Antioquia	588	1.000	851		--	Pasto (Nariño)	714	786	738		-		
Medellín, Coomercia	700	1.000	910		---	Peñol (Antioquia)	833	958	914		+		
Montería (Córdoba)	833	1.667	1.264		+	Popayán (Cauca)	800	829	821		+		
Pereira, La Bella	533	667	633		=	Rionegro (Antioquia)	714	1.071	886		+		
Pereira, La 41	533	800	667		---	San Gil (Santander)	750	875	833		+		
Pereira, Mercasa	667	933	833		-	San Vicente (Antioquia)	792	875	833		-		
Rionegro (Antioquia)	1.000	1.292	1.092		-	Sincedejo (Sucre)	400	480	418		---		
Sincedejo (Sucre)	600	800	750		+++	Socorro (Santander)	750	875	813		+		
Sonsón (Antioquia)	760	800	790		++	Sogamoso (Boyacá)	1.000	1.000	1.000		+++		
Ubaté (Cundinamarca)	1.280	1.280	1.280		=	Sonsón (Antioquia)	550	600	588		=		
Valledupar, Mercabastos	1.333	1.500	1.407		+	Tuluá (Valle del Cauca)	714	714	714		=		
Villavicencio, CAV	1.522	1.739	1.707		+	Tunja (Boyacá)	1.000	1.000	1.000		-		
Cebolla junca Aquitania						Valledupar, Mercabastos	1.067	1.200	1.178		-		
Barranquilla, Barranquillita	1.667	2.667	2.233		-	Villavicencio, CAV	1.400	1.600	1.483		-		
Bogotá, D. C., Corabastos	1.111	1.511	1.306		+	Cidra							
Bucaramanga, Centroabastos	938	1.406	1.094		-	Ibagué, Plaza La 21	560	800	700		+		
Buenaventura (Valle del Cauca)	1.700	1.750	1.733		=	Marinilla (Antioquia)	1.000	1.200	1.100		n.d.		
Duitama (Boyacá)	767	800	783		-	Medellín, Central							
Ibagué, Plaza La 21	1.280	1.400	1.378		+	Mayorista de Antioquia	1.200	1.700	1.480		+		
Neiva, Surabastos	907	1.067	1.000		+++	Peñol (Antioquia)	1.000	1.100	1.044		+++		
San Gil (Santander)	2.400	2.800	2.587		n.d.	San Vicente (Antioquia)	1.100	1.200	1.150		-		
Sogamoso (Boyacá)	667	733	700		--	Villavicencio, CAV	800	1.440	1.083		+		
Tuluá (Valle del Cauca)	1.333	1.511	1.422		-	Cilantro							
Tunja (Boyacá)	733	867	820		-	Armenia, Mercar	1.200	1.600	1.400		-		
Cebolla junca Berlín						Barranquilla, Barranquillita	2.000	4.000	2.833		---		
Barranquilla, Barranquillita	1.000	1.667	1.417		-	Bogotá, D. C., Corabastos	800	1.500	1.163		+		
Cúcuta, Cenabastos	781	1.250	1.045		--	Bucaramanga, Centroabastos	3.000	4.000	3.750		---		
Pamplona (Norte de Santander)	719	938	807		-	Buenaventura (Valle del Cauca)	1.750	2.000	1.917		=		
Valledupar, Mercabastos	1.333	1.500	1.444		+	Cali, Cavasa	1.000	1.000	1.000		=		
Cebolla junca pastusa						Cali, Santa Helena	1.000	1.000	1.000		=		
Cali, Cavasa	889	889	889		---	Cartagena, Bazurto	2.000	2.800	2.450		--		
Cali, Santa Helena	800	889	867		=	Cartago (Valle del Cauca)	1.500	1.750	1.556		-		
Palmira (Valle del Cauca)	708	833	771		-	Chiquinquirá (Boyacá)	1.000	1.750	1.438		---		
Pasto (Nariño)	533	711	648		--	Cúcuta, Cenabastos	4.000	5.000	4.500		-		
Popayán (Cauca)	889	933	904		+	Duitama (Boyacá)	1.667	2.000	1.833		+		
Cebolla junca Tenerife						Ibagué, Plaza La 21	800	2.000	1.400		-		
Cali, Cavasa	850	1.150	1.004		-	Ipiales (Nariño)	400	1.200	850		---		
Cali, Santa Helena	1.050	1.200	1.125		++	La Ceja (Antioquia)	2.000	2.000	2.000		=		
Palmira (Valle del Cauca)	800	889	833		--	Manizales (Caldas)	2.400	2.800	2.667		=		
Cebolla puerro						Marinilla (Antioquia)	800	1.000	910		---		
Cali, Cavasa	2.000	2.000	2.000		=	Medellín, Central							
Cali, Santa Helena	2.500	2.500	2.500		=	Mayorista de Antioquia	600	1.300	935		---		
Cúcuta, Cenabastos	2.000	2.000	2.000		=	Medellín, Coomercia	800	1.500	1.075		---		
Medellín, Central						Montería (Córdoba)	2.000	3.000	2.833		---		
Mayorista de Antioquia	600	800	725		-	Neiva, Surabastos	4.000	6.000	4.889		--		
						Palmira (Valle del Cauca)	1.000	1.000	1.000		=		
						Pamplona (Norte de Santander)	2.000	2.000	2.000		-		
						Pasto (Nariño)	3.000	4.000	3.625		-		
						Pereira, La 41	1.000	1.500	1.167		---		

Cuadro 1. Mercados mayoristas. Precios de venta de verduras y hortalizas (continuación)
2014 (11 al 17 de octubre)

Productos y mercados	Pesos por kilogramo				Tenden- cia	Productos y mercados	Pesos por kilogramo				Tenden- cia	
	Mínimo	Máximo	Medio	Precios			Mínimo	Máximo	Medio	Precios		
Cilantro (continuación)						Frijol verde cargamanto (continuación)						
Pereira, Mercasa	1.500	2.000	1.583	-		Cali, Santa Helena	2.600	2.800	2.700	+		
Popayán (Cauca)	1.500	1.500	1.500	=		El Santuario (Antioquia)	2.200	2.600	2.442	+		
Rionegro (Antioquia)	1.500	2.000	1.742	-		La Ceja (Antioquia)	2.200	2.500	2.311	-		
Sincelejo (Sucre)	2.000	4.000	2.833	---		Marinilla (Antioquia)	2.250	2.600	2.444	-		
Sogamoso (Boyacá)	1.333	1.667	1.500	=		Medellín, Central						
Tuluá (Valle del Cauca)	1.250	1.250	1.250	=		Mayorista de Antioquia	2.300	2.800	2.640	+		
Tunja (Boyacá)	500	1.750	1.283	+++		Medellín, Coomerca	2.500	3.200	2.865	+		
Ubaté (Cundinamarca)	2.500	2.500	2.500	+++		Pasto (Nariño)	2.400	2.400	2.400	+		
Valledupar, Mercabastos	3.500	4.000	3.833	-		Peñol (Antioquia)	2.100	2.500	2.344	-		
Valledupar, Mercado Nuevo	3.500	4.000	3.833	-		Popayán (Cauca)	2.500	2.500	2.500	+		
Villavicencio, CAV	1.000	2.000	1.650	--		Rionegro (Antioquia)	2.300	2.700	2.520	-		
						San Vicente (Antioquia)	1.800	2.000	1.900	-		
Coles						Sogamoso (Boyacá)	2.200	2.400	2.300	=		
Barranquilla, Barranquillita	1.500	3.000	2.000	---		Sonsón (Antioquia)	1.900	2.000	1.975	--		
Bogotá, D. C., Corabastos	1.600	2.000	1.767	++		Tunja (Boyacá)	2.000	2.400	2.240	-		
Medellín, Central						Villavicencio, CAV	2.400	3.000	2.742	-		
Mayorista de Antioquia	800	1.000	960	+								
Medellín, Coomerca	800	1.200	1.010	--								
						Frijol verde en vaina						
Coliflor						Armenia, Mercar	2.240	2.560	2.427	--		
Armenia, Mercar	2.000	2.000	2.000	+		Barranquilla, Barranquillita	4.500	5.000	4.750	=		
Barranquilla, Barranquillita	4.000	4.500	4.250	+		Barranquilla, Granabastos	4.000	4.500	4.333	=		
Barranquilla, Granabastos	3.500	4.000	3.667	=		Bucaramanga, Centroabastos	2.800	3.400	2.938	+		
Bogotá, D. C., Corabastos	800	1.200	1.017	+++		Buenaventura (Valle del Cauca)	2.800	3.600	3.200	=		
Bucaramanga, Centroabastos	1.700	2.000	1.934	-		Cartago (Valle del Cauca)	2.500	3.000	2.644	--		
Cali, Cavasa	1.500	1.500	1.500	--		Chiquinquirá (Boyacá)	2.400	2.700	2.463	+		
Cali, Santa Helena	1.500	1.700	1.600	+		Cúcuta, Cenabastos	1.800	2.000	1.942	+		
Cartagena, Bazurto	5.000	5.000	5.000	=		Duitama (Boyacá)	1.700	1.800	1.750	-		
Cartago (Valle del Cauca)	1.280	1.440	1.324	-		Ibagué, Plaza La 21	2.000	2.560	2.347	-		
Chiquinquirá (Boyacá)	1.200	1.200	1.200	=		Ipiales (Nariño)	1.545	1.818	1.705	n.d.		
Cúcuta, Cenabastos	2.000	2.500	2.042	-		Manizales (Caldas)	2.700	3.000	2.842	=		
Duitama (Boyacá)	1.100	1.200	1.150	++		Montería (Córdoba)	2.200	3.000	2.733	--		
Ipiales (Nariño)	417	667	604	--		Neiva, Surabastos	2.800	3.200	2.893	-		
Manizales (Caldas)	1.800	2.000	1.867	=		Pamplona (Norte de Santander)	1.200	1.667	1.417	-		
Marinilla (Antioquia)	1.000	1.100	1.025	--		Pereira, Mercasa	2.500	2.800	2.700	+		
Medellín, Central						San Gil (Santander)	2.000	2.400	2.213	++		
Mayorista de Antioquia	1.000	2.000	1.510	+		Sincelejo (Sucre)	2.000	3.000	2.681	-		
Montería (Córdoba)	4.000	4.000	4.000	=		Socorro (Santander)	2.240	2.240	2.240	++		
Neiva, Surabastos	1.800	2.000	1.850	-		Tunja (Boyacá)	1.600	1.800	1.710	-		
Palmira (Valle del Cauca)	1.000	1.200	1.100	--		Ubaté (Cundinamarca)	2.400	2.400	2.400	n.d.		
Pamplona (Norte de Santander)	1.333	1.333	1.333	-								
Pasto (Nariño)	800	1.000	933	--		Haba verde						
Pereira, La 41	1.500	1.667	1.583	-		Bogotá, D. C., Corabastos	1.200	1.500	1.307	++		
Pereira, Mercasa	1.500	1.667	1.611	=		Chiquinquirá (Boyacá)	800	800	800	--		
Popayán (Cauca)	1.250	1.333	1.313	+		Cúcuta, Cenabastos	1.000	1.000	1.000	=		
Sogamoso (Boyacá)	1.100	1.200	1.150	+		Duitama (Boyacá)	800	800	800	-		
Tunja (Boyacá)	1.200	1.300	1.237	+		Ipiales (Nariño)	600	750	679	++		
Ubaté (Cundinamarca)	1.000	1.000	1.000	=		Pamplona (Norte de Santander)	500	1.000	703	---		
Villavicencio, CAV	1.400	1.600	1.558	+		Sogamoso (Boyacá)	660	700	680	+		
						Tunja (Boyacá)	700	800	750	-		
						Ubaté (Cundinamarca)	875	875	875	=		
Espinaca						Habichuela						
Armenia, Mercar	2.222	2.444	2.370	--		Armenia, Mercar	1.040	1.120	1.053	---		
Barranquilla, Barranquillita	4.000	4.500	4.250	+		Barranquilla, Barranquillita	2.000	2.250	2.108	---		
Barranquilla, Granabastos	3.600	4.000	3.867	=		Barranquilla, Granabastos	2.000	3.000	2.708	--		
Bogotá, D. C., Corabastos	700	1.200	905	-		Bogotá, D. C., Corabastos	2.080	2.560	2.295	++		
Bucaramanga, Centroabastos	1.600	2.000	1.956	-		Bucaramanga, Centroabastos	1.000	1.750	1.458	---		
Cali, Cavasa	1.500	1.500	1.500	=		Buenaventura (Valle del Cauca)	1.360	1.760	1.533	--		
Cartagena, Bazurto	6.000	7.000	6.500	=		Cali, Cavasa	1.200	1.400	1.300	---		
Chiquinquirá (Boyacá)	1.500	1.500	1.500	=		Cali, Santa Helena	800	1.120	953	---		
Duitama (Boyacá)	1.333	1.667	1.500	++		Cartagena, Bazurto	1.700	2.300	1.933	---		
Ibagué, Plaza La 21	1.333	1.333	1.333	---		Cartago (Valle del Cauca)	960	1.280	1.156	---		
Ipiales (Nariño)	700	700	700	---		Chiquinquirá (Boyacá)	1.481	1.481	1.481	--		
Manizales (Caldas)	2.500	3.000	2.833	=		Cúcuta, Cenabastos	1.250	2.500	1.904	---		
Marinilla (Antioquia)	550	600	574	+		Duitama (Boyacá)	1.750	1.800	1.775	---		
Medellín, Central						El Santuario (Antioquia)	600	1.000	792	---		
Mayorista de Antioquia	500	1.500	905	++		Ibagué, Plaza La 21	1.600	2.560	2.137	+++		
Medellín, Coomerca	1.000	1.200	1.025	+		Ipiales (Nariño)	2.000	2.333	2.111	--		
Neiva, Surabastos	2.118	2.588	2.431	+		La Ceja (Antioquia)	1.200	1.500	1.356	---		
Pamplona (Norte de Santander)	1.600	1.600	1.600	+		Manizales (Caldas)	960	1.120	1.020	---		
Pasto (Nariño)	1.000	1.500	1.313	-		Marinilla (Antioquia)	750	1.600	1.108	---		
Sogamoso (Boyacá)	3.000	3.000	3.000	=		Medellín, Central						
Tunja (Boyacá)	1.667	1.667	1.667	=		Mayorista de Antioquia	800	1.100	965	---		
Ubaté (Cundinamarca)	1.412	1.412	1.412	+++		Medellín, Coomerca	1.100	1.600	1.245	---		
Villavicencio, CAV	1.200	1.400	1.300	--		Montería (Córdoba)	2.000	2.300	2.122	+		
						Neiva, Surabastos	1.600	2.080	1.776	--		
Frijol verde bolo						Palmira (Valle del Cauca)	1.400	1.400	1.400	---		
Cúcuta, Cenabastos	3.000	3.000	3.000	+		Pamplona (Norte de Santander)	1.000	1.250	1.160	---		
Pamplona (Norte de Santander)	2.000	2.500	2.314	++		Pasto (Nariño)	1.800	2.400	2.167	--		
						Pereira, La 41	960	1.600	1.260	---		
Frijol verde cargamanto						Pereira, Mercasa	1.040	1.200	1.167	---		
Bogotá, D. C., Corabastos	2.800	3.200	3.008	+								
Cali, Cavasa	2.600	2.800	2.658	-								

**Cuadro 1. Mercados mayoristas. Precios de venta de verduras y hortalizas (continuación)
2014 (11 al 17 de octubre)**

Productos y mercados	Pesos por kilogramo				Tenden- cia	Productos y mercados	Pesos por kilogramo				Tenden- cia
	Mínimo	Máximo	Medio				Mínimo	Máximo	Medio		
Habichuela (continuación)						Pepino cohombro (continuación)					
Popayán (Cauca)	1.720	1.800	1.740	--		El Santuario (Antioquia)	400	500	475	--	
Rionegro (Antioquia)	1.000	1.450	1.135	---		Ibagué, Plaza La 21	800	800	800	+	
San Gil (Santander)	909	1.591	1.212	---		Ipiales (Nariño)	1.000	1.333	1.222	-	
Sincelejo (Sucre)	1.400	2.000	1.636	--		La Ceja (Antioquia)	800	1.000	933	+	
Socorro (Santander)	909	1.364	1.136	--		Manizales (Caldas)	1.000	1.200	1.050	-	
Sogamoso (Boyacá)	2.000	2.125	2.063	--		Marinilla (Antioquia)	550	600	576	++	
Sonsón (Antioquia)	1.600	1.700	1.650	++		Medellín, Central					
Tuluá (Valle del Cauca)	1.040	1.600	1.210	--		Mayorista de Antioquia	700	1.000	810	-	
Tunja (Boyacá)	2.000	2.400	2.253	--		Medellín, Coomerca	1.000	1.000	1.000	=	
Ubaté (Cundinamarca)	3.200	3.200	3.200	+++		Montería (Córdoba)	700	800	783	-	
Valledupar, Mercabastos	1.000	1.500	1.275	---		Neiva, Surabastos	615	769	744	-	
Villavicencio, CAV	2.000	2.500	2.194	-		Palmira (Valle del Cauca)	800	1.200	1.000	++	
						Pamplona (Norte de Santander)	1.000	1.000	1.000	=	
Habichuela larga						Pasto (Nariño)	800	1.200	950	-	
Barranquilla, Barranquillita	2.500	3.000	2.750	=		Pereira, La 41	700	1.000	838	-	
Montería (Córdoba)	3.000	3.000	3.000	=		Pereira, Mercasa	700	700	700	--	
						Popayán (Cauca)	385	769	596	---	
Lechuga Batavia						Rionegro (Antioquia)	550	600	595	-	
Armenia, Mercar	1.333	1.333	1.333	-		San Gil (Santander)	400	600	493	--	
Barranquilla, Barranquillita	900	1.000	950	=		Sincelejo (Sucre)	400	600	458	---	
Barranquilla, Granabastos	800	1.200	1.000	+		Socorro (Santander)	400	400	400	---	
Bogotá, D. C., Corabastos	800	1.200	996	++		Sogamoso (Boyacá)	900	960	930	-	
Bucaramanga, Centroabastos	833	1.083	949	+		Sonsón (Antioquia)	750	800	788	=	
Buenaventura (Valle del Cauca)	1.100	1.200	1.167	=		Tuluá (Valle del Cauca)	600	800	675	+	
Cali, Cavasa	538	615	587	+		Tunja (Boyacá)	900	1.000	948	-	
Cali, Santa Helena	615	692	667	+		Valledupar, Mercabastos	800	1.000	867	+++	
Cartagena, Bazurto	867	1.067	989	+		Villavicencio, CAV	800	1.000	913	+	
Cartago (Valle del Cauca)	1.040	1.280	1.120	+							
Chiquinquirá (Boyacá)	1.000	1.000	1.000	-		Pepino de rellenar					
Cúcuta, Cenabastos	667	833	750	-		Armenia, Mercar	1.100	1.200	1.175	+	
Duitama (Boyacá)	700	800	750	=		Bogotá, D. C., Corabastos	1.083	1.200	1.136	++	
Ibagué, Plaza La 21	720	1.200	923	-		Cali, Cavasa	1.500	1.500	1.500	=	
Ipiales (Nariño)	231	385	295	---		Chiquinquirá (Boyacá)	933	1.000	969	+++	
Manizales (Caldas)	1.400	1.600	1.475	-		Duitama (Boyacá)	800	867	833	-	
Marinilla (Antioquia)	400	600	516	-		Ibagué, Plaza La 21	1.111	1.280	1.158	+	
Medellín, Central						Medellín, Central					
Mayorista de Antioquia	429	643	498	-		Mayorista de Antioquia	1.500	1.800	1.530	+	
Medellín, Coomerca	429	571	484	-		Neiva, Surabastos	1.280	1.440	1.333	+	
Montería (Córdoba)	800	1.000	975	-		San Gil (Santander)	800	1.040	933	+	
Neiva, Surabastos	1.120	1.200	1.140	+		Sogamoso (Boyacá)	667	733	700	=	
Palmira (Valle del Cauca)	692	692	692	+		Tunja (Boyacá)	833	1.000	881	++	
Pamplona (Norte de Santander)	833	833	833	=		Ubaté (Cundinamarca)	800	800	800	++	
Pasto (Nariño)	538	692	622	-		Villavicencio, CAV	1.200	1.500	1.246	+	
Pereira, La 41	1.000	1.167	1.069	-							
Pereira, Mercasa	1.083	1.250	1.139	-		Perejil					
Popayán (Cauca)	750	750	750	++		Armenia, Mercar	3.500	3.750	3.542	+	
Rionegro (Antioquia)	500	800	675	-		Barranquilla, Barranquillita	3.500	4.000	3.750	=	
San Gil (Santander)	1.250	1.500	1.417	++		Bogotá, D. C., Corabastos	1.667	2.667	2.106	++	
Sincelejo (Sucre)	700	800	789	-		Bucaramanga, Centroabastos	4.000	4.000	4.000	=	
Sogamoso (Boyacá)	1.000	1.000	1.000	=		Chiquinquirá (Boyacá)	2.000	2.333	2.167	-	
Sonsón (Antioquia)	333	333	333	=		Duitama (Boyacá)	2.333	2.667	2.500	++	
Tunja (Boyacá)	1.000	1.200	1.027	-		Ibagué, Plaza La 21	3.750	4.000	3.875	+++	
Ubaté (Cundinamarca)	800	800	800	=		Ipiales (Nariño)	1.500	2.000	1.750	--	
Valledupar, Mercabastos	833	1.000	861	-		Manizales (Caldas)	3.200	3.200	3.200	=	
Villavicencio, CAV	1.200	1.400	1.267	+		Medellín, Central					
						Mayorista de Antioquia	1.300	2.000	1.640	+	
Lechuga crespa morada						Montería (Córdoba)	10.000	10.000	10.000	=	
Bogotá, D. C., Corabastos	2.667	2.667	2.667	-		Neiva, Surabastos	4.000	4.000	4.000	=	
Medellín, Central						Pamplona (Norte de Santander)	3.000	3.000	3.000	=	
Mayorista de Antioquia	2.000	2.000	2.000	--		Pasto (Nariño)	3.000	3.500	3.208	-	
						Sogamoso (Boyacá)	1.667	1.667	1.667	=	
Lechuga crespa verde						Tunja (Boyacá)	2.667	2.667	2.667	+	
Bogotá, D. C., Corabastos	2.333	2.667	2.608	--							
Cali, Cavasa	2.000	2.000	2.000	=		Pimentón					
Medellín, Central						Armenia, Mercar	1.500	1.800	1.688	+	
Mayorista de Antioquia	2.000	2.400	2.050	-		Barranquilla, Barranquillita	1.250	1.417	1.340	--	
Neiva, Surabastos	1.200	1.200	1.200	=		Barranquilla, Granabastos	1.417	1.667	1.563	=	
Villavicencio, CAV	4.800	5.600	4.933	-		Bogotá, D. C., Corabastos	2.800	3.000	2.890	+	
						Bucaramanga, Centroabastos	1.667	2.500	1.887	-	
Pepino cohombro						Buenaventura (Valle del Cauca)	1.143	1.571	1.381	-	
Armenia, Mercar	800	1.000	900	-		Cali, Cavasa	1.700	1.800	1.758	-	
Barranquilla, Barranquillita	1.125	1.250	1.156	+		Cali, Santa Helena	1.800	1.900	1.825	+	
Barranquilla, Granabastos	1.000	1.000	1.000	=		Cartagena, Bazurto	1.833	2.167	2.000	-	
Bogotá, D. C., Corabastos	1.200	1.500	1.344	-		Cartago (Valle del Cauca)	1.200	1.800	1.489	-	
Bucaramanga, Centroabastos	800	800	800	=		Chiquinquirá (Boyacá)	1.250	1.250	1.250	++	
Buenaventura (Valle del Cauca)	700	800	767	-		Cúcuta, Cenabastos	1.917	2.333	2.037	+	
Cali, Cavasa	467	567	528	-		Duitama (Boyacá)	1.600	1.680	1.640	-	
Cali, Santa Helena	500	567	533	-		El Santuario (Antioquia)	1.200	1.700	1.500	+	
Cartagena, Bazurto	1.080	1.160	1.107	+		Ibagué, Plaza La 21	1.920	2.500	2.133	-	
Cartago (Valle del Cauca)	600	900	778	---		Ipiales (Nariño)	1.800	2.000	1.900	+	
Cúcuta, Cenabastos	800	800	800	=		La Ceja (Antioquia)	2.000	2.000	2.000	=	
Duitama (Boyacá)	800	800	800	-		Manizales (Caldas)	1.500	1.700	1.575	=	

Cuadro 1. Mercados mayoristas. Precios de venta de verduras y hortalizas (continuación)
2014 (11 al 17 de octubre)

Productos y mercados	Pesos por kilogramo				Tendencia	Productos y mercados	Pesos por kilogramo				Tendencia
	Mínimo	Máximo	Medio				Mínimo	Máximo	Medio		
Pimentón (continuación)						Remolacha bogotana (continuación)					
Marinilla (Antioquia)	1.450	1.900	1.633		++	Tuluá (Valle del Cauca)	583	750	672		-
Medellín, Central						Remolacha regional					
Mayorista de Antioquia	1.800	2.500	2.180		++	Cúcuta, Cenabastos	600	700	642		-
Medellín, Coomerca	1.600	2.000	1.765		+	Marinilla (Antioquia)	550	600	572		+++
Montería (Córdoba)	2.000	3.000	2.439		-	Pamplona (Norte de Santander)	400	500	433		+
Neiva, Surabastos	1.714	2.000	1.857		--	Repollo blanco					
Palmira (Valle del Cauca)	1.600	1.800	1.692		+	Armenia, Mercar	433	500	461		+
Pamplona (Norte de Santander)	2.083	2.500	2.141		-	Barranquilla, Barranquillita	971	1.000	986		=
Pasto (Nariño)	1.400	1.800	1.600		+	Barranquilla, Granabastos	943	1.000	979		=
Peñol (Antioquia)	1.400	1.700	1.529		+	Bucaramanga, Centroabastos	480	640	542		-
Pereira, La 41	1.300	2.000	1.579		+	Buenaventura (Valle del Cauca)	500	600	556		-
Pereira, Mercasa	1.400	1.600	1.500		+	Cartagena, Bazurto	786	857	824		-
Popayán (Cauca)	1.429	2.143	1.821		+++	Cartago (Valle del Cauca)	460	1.083	755		+
Rionegro (Antioquia)	1.400	2.000	1.675		++	Chiquinquirá (Boyacá)	600	600	600		=
San Gil (Santander)	929	1.286	1.095		=	El Santuario (Antioquia)	708	833	753		+
Sincelejo (Sucre)	1.700	2.500	2.033		+	La Ceja (Antioquia)	1.000	1.100	1.044		++
Socorro (Santander)	929	1.071	1.000		+	Manizales (Caldas)	1.167	1.333	1.208		++
Sogamoso (Boyacá)	1.000	1.000	1.000		=	Marinilla (Antioquia)	708	792	748		+
Sonsón (Antioquia)	1.300	1.400	1.338		+	Medellín, Central					
Tuluá (Valle del Cauca)	1.500	2.000	1.638		++	Mayorista de Antioquia	662	846	715		+
Tunja (Boyacá)	1.571	1.786	1.700		-	Medellín, Coomerca	692	769	704		+
Ubaté (Cundinamarca)	2.500	2.500	2.500		=	Montería (Córdoba)	833	1.000	907		+
Valledupar, Mercabastos	1.667	2.083	2.014		--	Neiva, Surabastos	907	1.133	1.020		+++
Valledupar, Mercado Nuevo	2.083	2.083	2.083		--	Pasto (Nariño)	333	383	340		+
Villavicencio, CAV	2.083	2.667	2.333		+	Pereira, La 41	520	1.000	744		++
						Pereira, Mercasa	560	640	600		-
						Popayán (Cauca)	520	600	560		+
Pimentón verde						Rionegro (Antioquia)	708	833	788		+
Bucaramanga, Centroabastos	769	923	846		--	Sincelejo (Sucre)	750	833	765		-
Cartagena, Bazurto	2.300	2.500	2.400		-	Sonsón (Antioquia)	643	714	671		+++
						Valledupar, Mercabastos	429	571	484		-
						Villavicencio, CAV	1.167	1.333	1.212		+
Rábano rojo						Repollo blanco bogotano					
Armenia, Mercar	1.250	1.500	1.375		+	Cartago (Valle del Cauca)	1.083	1.167	1.125		n.d.
Barranquilla, Barranquillita	3.500	4.000	3.750		=	Medellín, Central					
Bogotá, D. C., Corabastos	833	1.111	984		--	Mayorista de Antioquia	929	1.000	957		+
Bucaramanga, Centroabastos	2.000	2.500	2.125		=	Repollo blanco valluno					
Cali, Cavasa	2.000	2.000	2.000		=	Cali, Cavasa	333	433	410		-
Cartagena, Bazurto	4.000	4.000	4.000		=	Cali, Santa Helena	400	400	400		+
Ibagué, Plaza La 21	1.750	1.750	1.750		n.d.	Cartago (Valle del Cauca)	520	560	547		n.d.
Manizales (Caldas)	3.000	3.000	3.000		=	Palmira (Valle del Cauca)	400	433	408		--
Medellín, Central						Pereira, Mercasa	560	640	600		n.d.
Mayorista de Antioquia	2.000	3.000	2.465		+++	Repollo morado					
Montería (Córdoba)	4.000	4.000	4.000		--	Bogotá, D. C., Corabastos	786	857	844		+
Neiva, Surabastos	3.000	3.500	3.167		-	Bucaramanga, Centroabastos	1.200	1.400	1.231		-
Pasto (Nariño)	1.500	2.500	1.925		+	Buenaventura (Valle del Cauca)	750	833	792		-
						Cali, Cavasa	583	1.000	799		+
Remolacha						Cúcuta, Cenabastos	1.111	1.111	1.111		=
Armenia, Mercar	384	448	419		---	El Santuario (Antioquia)	458	583	522		++
Barranquilla, Barranquillita	583	600	592		=	Marinilla (Antioquia)	483	525	503		n.d.
Barranquilla, Granabastos	667	750	696		=	Medellín, Central					
Bogotá, D. C., Corabastos	333	500	391		--	Mayorista de Antioquia	462	615	549		-
Bucaramanga, Centroabastos	600	800	665		--	Pamplona (Norte de Santander)	1.000	1.000	1.000		+
Cartagena, Bazurto	583	750	680		-	Pasto (Nariño)	625	750	685		-
Chiquinquirá (Boyacá)	600	600	600		++	Repollo verde					
Duitama (Boyacá)	800	840	820		-	Bogotá, D. C., Corabastos	786	1.143	900		+
El Santuario (Antioquia)	500	600	550		++	Cúcuta, Cenabastos	300	400	377		--
Ibagué, Plaza La 21	640	800	707		-	Duitama (Boyacá)	460	500	480		-
Ipiales (Nariño)	900	1.000	942		n.d.	Ipiales (Nariño)	480	520	500		=
La Ceja (Antioquia)	700	1.000	800		--	Manizales (Caldas)	720	800	750		-
Manizales (Caldas)	455	545	477		-	Pamplona (Norte de Santander)	300	400	328		--
Medellín, Central						San Gil (Santander)	560	560	560		---
Mayorista de Antioquia	500	700	598		++	Sogamoso (Boyacá)	500	500	500		---
Medellín, Coomerca	700	800	725		+	Tunja (Boyacá)	320	352	333		--
Montería (Córdoba)	800	1.000	883		+++	Tomate chonto					
Neiva, Surabastos	448	640	584		+	Armenia, Mercar	700	800	775		--
Rionegro (Antioquia)	600	800	680		++	Bogotá, D. C., Corabastos	909	1.364	1.208		-
San Gil (Santander)	600	700	647		=	Cartago (Valle del Cauca)	800	1.000	900		-
Sogamoso (Boyacá)	700	700	700		=	Chiquinquirá (Boyacá)	640	800	735		--
Tunja (Boyacá)	280	500	356		---	Ibagué, Plaza La 21	857	1.000	938		+
Valledupar, Mercabastos	500	667	579		-	Manizales (Caldas)	1.000	1.364	1.174		+
Villavicencio, CAV	500	667	656		-	Neiva, Surabastos	1.000	1.200	1.120		+
						Peñol (Antioquia)	800	1.150	978		-
						Pereira, La 41	1.000	1.200	1.100		--
Remolacha antioqueña											
Sincelejo (Sucre)	800	1.000	847		-						
Remolacha bogotana											
Buenaventura (Valle del Cauca)	800	960	880		-						
Cali, Cavasa	467	583	509		---						
Cali, Santa Helena	500	617	578		--						
Cartago (Valle del Cauca)	700	1.000	856		++						
Medellín, Central											
Mayorista de Antioquia	583	583	583		n.d.						
Palmira (Valle del Cauca)	800	800	800		+						

**Cuadro 1. Mercados mayoristas. Precios de venta de verduras y hortalizas (conclusión)
2014 (11 al 17 de octubre)**

Productos y mercados	Pesos por kilogramo				Tenden- cia	Productos y mercados	Pesos por kilogramo				Tenden- cia
	Mínimo	Máximo	Medio				Mínimo	Máximo	Medio		
Tomate chonto (continuación)						Tomate Riogrande (continuación)					
Pereira, Mercasa	700	1.000	944	-		Sogamoso (Boyacá)	1.364	1.364	1.364	=	
Sincelejo (Sucre)	1.000	1.500	1.169	-		Valledupar, Mercabastos	750	1.000	847	---	
Tunja (Boyacá)	818	1.000	891	-		Valledupar, Mercado Nuevo	833	1.000	889	---	
Ubaté (Cundinamarca)	1.200	1.250	1.225	+		Tomate Riogrande bumangués					
Valledupar, Mercabastos	1.200	1.200	1.200	-		Barranquilla, Barranquillita	1.080	1.400	1.193	--	
Tomate chonto antioqueño						Barranquilla, Granabastos	1.136	1.591	1.375	-	
El Santuario (Antioquia)	700	900	804	+		Cartagena, Bazurto	1.636	1.909	1.727	-	
La Ceja (Antioquia)	800	1.200	964	+		Tomate Riogrande ocañero					
Marinilla (Antioquia)	700	1.050	881	+		Barranquilla, Barranquillita	960	1.320	1.087	--	
Medellín, Central						Barranquilla, Granabastos	1.150	1.650	1.408	--	
Mayorista de Antioquia	800	1.500	1.145	+		Cartagena, Bazurto	960	1.167	1.088	--	
Medellín, Coomerca	800	1.000	863	-		Sincelejo (Sucre)	800	1.000	866	--	
Montería (Córdoba)	1.000	1.400	1.222	-		Valledupar, Mercabastos	917	1.250	1.090	--	
Peñol (Antioquia)	600	1.000	786	-		Zanahoria					
Rionegro (Antioquia)	650	1.000	922	-		Armenia, Mercar	917	1.083	1.027	---	
Sonsón (Antioquia)	650	700	688	---		Bogotá, D. C., Corabastos	1.167	1.333	1.253	--	
Yarumal (Antioquia)	700	900	775	--		Bucaramanga, Centroabastos	1.083	1.500	1.268	-	
Tomate chonto valluno						Buenaventura (Valle del Cauca)	509	727	615	---	
Buenaventura (Valle del Cauca)	1.000	1.300	1.167	-		Cali, Cavasa	400	545	462	---	
Cali, Cavasa	900	1.200	1.033	+		Cali, Santa Helena	600	727	661	--	
Cali, Santa Helena	700	1.000	808	+		Cartago (Valle del Cauca)	1.167	1.433	1.280	---	
Medellín, Central						Chiquinquirá (Boyacá)	1.400	1.500	1.450	-	
Mayorista de Antioquia	800	1.500	1.145	+		Cúcuta, Cenabastos	1.167	1.333	1.226	-	
Palmira (Valle del Cauca)	1.000	1.200	1.083	-		Duitama (Boyacá)	1.500	1.600	1.550	-	
Tuluá (Valle del Cauca)	800	1.000	888	-		Ibagué, Plaza La 21	1.040	1.440	1.253	---	
Tomate larga vida						Ipiales (Nariño)	300	440	367	---	
Bogotá, D. C., Corabastos	1.000	1.350	1.194	-		Manizales (Caldas)	1.048	1.452	1.240	-	
Cali, Cavasa	1.700	1.800	1.775	=		Neiva, Surabastos	907	1.000	941	--	
Chiquinquirá (Boyacá)	600	600	600	-		Palmira (Valle del Cauca)	545	618	582	---	
Medellín, Central						Pamplona (Norte de Santander)	1.167	1.333	1.201	-	
Mayorista de Antioquia	1.300	1.800	1.513	+		Pasto (Nariño)	327	455	382	--	
Neiva, Surabastos	1.120	1.440	1.257	+		Pereira, Mercasa	706	765	741	-	
Pasto (Nariño)	1.200	1.400	1.258	+		Popayán (Cauca)	667	700	686	-	
Popayán (Cauca)	933	1.000	978	---		San Gil (Santander)	1.200	1.700	1.533	-	
Sogamoso (Boyacá)	1.600	1.600	1.600	+		Sincelejo (Sucre)	688	750	722	-	
Tuluá (Valle del Cauca)	2.000	2.200	2.067	=		Sogamoso (Boyacá)	1.250	1.333	1.292	--	
Tunja (Boyacá)	850	1.000	923	---		Sonsón (Antioquia)	480	480	480	++	
Villavicencio, CAV	1.100	1.500	1.323	+		Tuluá (Valle del Cauca)	667	1.167	958	--	
Tomate riñón						Tunja (Boyacá)	1.000	1.367	1.077	--	
Armenia, Mercar	1.600	1.800	1.725	-		Valledupar, Mercabastos	1.333	1.500	1.389	-	
Bucaramanga, Centroabastos	1.591	2.045	1.955	-		Villavicencio, CAV	1.167	1.417	1.233	--	
Cartago (Valle del Cauca)	2.000	2.500	2.211	=		Zanahoria bogotana					
Ipiales (Nariño)	1.136	1.409	1.311	+++		Barranquilla, Barranquillita	1.250	1.500	1.403	-	
Manizales (Caldas)	2.000	2.200	2.100	+		Barranquilla, Granabastos	1.250	1.500	1.411	-	
Medellín, Central						Cali, Cavasa	1.333	1.500	1.375	--	
Mayorista de Antioquia	1.500	1.800	1.600	-		Cartagena, Bazurto	1.250	1.500	1.382	-	
Pereira, La 41	2.000	2.000	2.000	=		Cúcuta, Cenabastos	1.333	1.667	1.523	-	
Pereira, Mercasa	1.800	2.300	1.989	-		Pereira, La 41	1.167	1.250	1.196	--	
Sincelejo (Sucre)	2.000	2.500	2.092	-		Pereira, Mercasa	1.133	1.200	1.167	--	
Tomate riñón valluno						Zanahoria larga vida					
Montería (Córdoba)	2.000	2.000	2.000	=		El Santuario (Antioquia)	444	528	481	+	
Tomate Riogrande						La Ceja (Antioquia)	600	1.000	778	-	
Bucaramanga, Centroabastos	1.136	1.591	1.381	+		Marinilla (Antioquia)	567	667	603	+	
Bucaramanga, Mercados del centro	1.200	1.200	1.200	+		Medellín, Central					
Duitama (Boyacá)	1.320	1.400	1.360	-		Mayorista de Antioquia	444	667	556	+	
San Gil (Santander)	800	1.000	858	---		Medellín, Coomerca	471	588	545	+	
Socorro (Santander)	800	800	800	---		Montería (Córdoba)	706	847	762	+	
						Rionegro (Antioquia)	471	559	518	+	

Tendencias:

(---) Variación mayor al -20 %
 (--) Variación entre -10 % y -20 %
 (-) Variación entre 0 % y -10 %

(=) Variación igual a 0 %

(+) Variación entre 0 % y 10 %

(++) Variación entre 10 % y 20 %

(+++) Variación mayor al 20 %

(n.d.) No determinado

Frutas frescas

Bajaron precios de la piña gold



Fuente: DANE.

Descendieron las cotizaciones de la piña gold en dieciocho de los veintiún mercados donde se vendió durante la presente semana. La razón de este comportamiento fue el incremento en la oferta de producto proveniente de Armenia (Quindío), Santander de Quilichao (Cauca) y Valle del Cauca, sumada a la baja demanda que se presentó en los departamentos de Risaralda y Quindío. En las ciudades de Cali y Armenia, el kilo se negoció a \$1.263 y a \$1.200, lo que significa un descenso superior al 24,04 %.

De igual manera, se observó una reducción para los precios de los mangos Tommy y común, el maracuyá, el melón Cantalup, la piña manzana, la patilla, la fresa y las naranjas Valencia y tangelo. En el caso del mango Tommy, el descenso de la cotización se debió al buen ingreso de producto de primera calidad desde La Mesa, Apulo (Cundinamarca) y Espinal (Tolima); la tendencia a la baja se registró en diecinueve de los veintitrés mercados donde se transó. En Bogotá D. C. y Pereira el kilo bajó de precio un 15,88 % y se vendió a \$3.748 y \$2.208, respectivamente.

Los precios del melón Cantalup bajaron en veintiuno de los treinta y dos mercados donde se comercializó, debido a una mayor oferta de producto desde La Unión, Roldanillo, Toro (Valle del Cauca) y Cepitá (Santander). Una situación similar se presentó para la piña manzana, ya que, de acuerdo con las fuentes, aumentaron las cosechas en los cultivos de Dagua (Valle del Cauca), provocando la

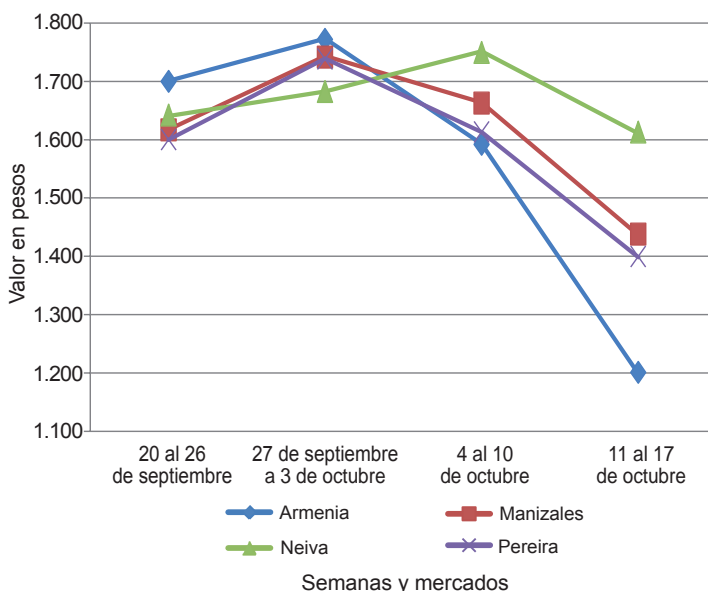
disminución del precio. En los mercados de Pasto y Armenia, el kilo se vendió a \$950 y a \$800, lo que representó una caída del 9,84 % frente a la semana anterior.

Para el caso del maracuyá, que bajó en veintitrés de los treinta y tres mercados donde se negoció, la abundante oferta proveniente de El Peñol (Nariño), a causa del aumento en las cosechas, sumada al mayor abastecimiento procedente de Santander, Valle del Cauca, Caldas y Risaralda, provocó la caída de sus precios.

En contraste, para esta semana aumentaron las cotizaciones mayoristas de la pera importada, el limón común y el Tahití, la manzana royal gala importada, la mora de Castilla, la uva Isabela, el lulo, el kiwi, el zapote y la guayaba común. La pera importada, por ejemplo, reportó un mayor precio en veintiuno de los treinta y un mercados donde se vendió; este comportamiento se debió al menor abastecimiento desde Chile, por la finalización de cosechas.

En cuanto al limón Tahití, sus precios subieron en veinte de los veintiséis mercados donde se ofreció, debido a la menor oferta que proviene desde Lebrija, Girón, Piedecuesta (Santander), Remolino (Nariño), La Pintada, Támesis (Antioquia), Manizales, Chinchiná (Caldas) y los departamentos de Valle del Cauca y Tolima. En Medellín e Ibagué, por ejemplo, el precio estuvo por encima de un 15,00 % más frente al registrado la semana anterior.

Gráfico 3. Comportamiento de los precios de la piña gold 2014 (20 de septiembre al 17 de octubre)



Fuente: SIPSA-DANE.

Cuadro 2. Mercados mayoristas. Precios de venta de frutas frescas (continuación)
2014 (11 al 17 de octubre)

Productos y mercados	Pesos por kilogramo				Tendencia	Productos y mercados	Pesos por kilogramo				Tendencia
	Mínimo	Máximo	Medio				Mínimo	Máximo	Medio		
Coco (continuación)						Fresa (continuación)					
Manizales (Caldas)	1.806	1.935	1.871	=	Cúcuta, La Nueva Sexta	3.000	3.500	3.283	+		
Medellín, Central					Duitama (Boyacá)	3.500	3.500	3.500	-		
Mayorista de Antioquia	2.462	3.800	3.131	=	Ibagué, Plaza La 21	5.000	5.000	5.000	---		
Montería (Córdoba)	2.200	2.400	2.267	=	Ipiales (Nariño)	2.560	3.040	2.773	-		
Neiva, Surabastos	2.800	3.000	2.950	=	Manizales (Caldas)	4.000	4.600	4.375	+		
Palмира (Valle del Cauca)	1.278	1.278	1.278	=	Medellín, Central						
Pereira, La 41	1.667	1.667	1.667	=	Mayorista de Antioquia	4.000	5.000	4.800	-		
Pereira, Mercasa	1.600	1.667	1.633	=	Medellín, Coomerc	4.500	4.500	4.500	=		
Sincelejo (Sucre)	1.600	1.700	1.650	+	Montería (Córdoba)	3.600	3.600	3.600	---		
Tuluá (Valle del Cauca)	1.333	1.389	1.361	=	Neiva, Surabastos	4.800	4.800	4.800	=		
Valledupar, Mercado Nuevo	1.500	1.500	1.500	=	Pamplona (Norte de Santander)	2.500	2.500	2.500	-		
					Pasto (Nariño)	3.000	4.000	3.567	+		
Curuba					Pereira, Mercasa	3.000	3.200	3.100	=		
Armenia, Mercar	1.000	1.200	1.150	--	San Gil (Santander)	3.500	4.000	3.667	---		
Barranquilla, Barranquillita	1.360	1.440	1.400	=	San Vicente (Antioquia)	5.500	6.000	5.750	+		
Barranquilla, Granabastos	1.280	1.600	1.440	=	Socorro (Santander)	3.800	3.800	3.800	=		
Bogotá, D. C., Corabastos	1.818	2.045	1.899	+++	Sogamoso (Boyacá)	3.800	4.000	3.900	-		
Bucaramanga, Centroabastos	880	1.000	980	+++	Tuluá (Valle del Cauca)	3.000	3.000	3.000	=		
Buenaventura (Valle del Cauca)	1.600	2.000	1.800	=	Tunja (Boyacá)	3.600	4.000	3.747	-		
Cali, Cavasa	1.000	1.250	1.125	-	Valledupar, Mercado Nuevo	5.333	5.333	5.333	=		
Cartagena, Bazurto	1.440	1.760	1.538	+	Villavicencio, CAV	3.600	4.625	4.036	+		
Cartago (Valle del Cauca)	1.400	1.700	1.550	-							
Chiquinquirá (Boyacá)	900	1.250	1.050	+	Granadilla						
Cúcuta, Cenabastos	750	833	798	-	Armenia, Mercar	2.333	2.667	2.506	+		
Duitama (Boyacá)	840	840	840	-	Barranquilla, Barranquillita	4.000	4.500	4.250	=		
Ibagué, Plaza La 21	800	1.000	924	-	Bogotá, D. C., Corabastos	2.800	3.200	2.974	-		
Ipiales (Nariño)	1.000	1.250	1.144	+	Bucaramanga, Centroabastos	3.071	3.286	3.183	-		
Manizales (Caldas)	1.200	1.400	1.263	-	Cali, Cavasa	2.333	2.333	2.333	-		
Medellín, Central					Cali, Santa Helena	2.533	2.667	2.633	-		
Mayorista de Antioquia	1.200	1.500	1.400	=	Cartagena, Bazurto	3.077	3.692	3.462	++		
Montería (Córdoba)	2.000	2.000	2.000	n.d.	Cartago (Valle del Cauca)	2.333	2.533	2.356	++		
Neiva, Surabastos	1.200	1.400	1.240	+	Chiquinquirá (Boyacá)	3.000	3.000	3.000	=		
Pamplona (Norte de Santander)	800	800	800	-	Cúcuta, Cenabastos	2.857	3.429	2.991	-		
Pereira, La 41	1.300	1.400	1.350	n.d.	Duitama (Boyacá)	2.786	2.857	2.821	-		
Pereira, Mercasa	1.300	1.400	1.350	+	Ibagué, Plaza La 21	1.667	2.133	1.767	-		
San Gil (Santander)	1.080	1.400	1.200	++	Ipiales (Nariño)	2.200	2.467	2.356	+		
Socorro (Santander)	1.000	1.120	1.060	++	Manizales (Caldas)	1.800	2.000	1.942	+		
Sogamoso (Boyacá)	1.087	1.087	1.087	+	Medellín, Central						
Sonsón (Antioquia)	500	600	538	=	Mayorista de Antioquia	3.077	3.462	3.205	++		
Tuluá (Valle del Cauca)	1.000	1.100	1.067	=	Montería (Córdoba)	1.800	2.200	1.989	-		
Tunja (Boyacá)	1.364	1.591	1.473	+++	Neiva, Surabastos	2.000	2.133	2.022	--		
Valledupar, Mercabastos	1.200	1.280	1.240	-	Palмира (Valle del Cauca)	2.133	2.133	2.133	+		
Villavicencio, CAV	1.400	1.600	1.472	+	Pamplona (Norte de Santander)	3.571	3.929	3.869	=		
					Pasto (Nariño)	2.000	2.667	2.215	+		
Durazno importado					Pereira, La 41	2.333	2.667	2.500	+		
Bogotá, D. C., Corabastos	5.000	5.400	5.122	+	Pereira, Mercasa	2.400	2.667	2.519	+		
Bucaramanga, Centroabastos	5.556	5.556	5.556	=	Popayán (Cauca)	1.867	2.333	2.100	++		
Medellín, Central					Rionegro (Antioquia)	2.308	3.000	2.714	-		
Mayorista de Antioquia	4.444	5.000	4.639	-	San Gil (Santander)	3.286	3.429	3.357	-		
Neiva, Surabastos	7.250	7.750	7.521	+	Socorro (Santander)	3.214	3.357	3.286	-		
San Gil (Santander)	5.500	5.500	5.500	+	Sogamoso (Boyacá)	2.857	3.071	2.964	-		
Socorro (Santander)	4.583	4.583	4.583	=	Tuluá (Valle del Cauca)	2.333	2.667	2.450	-		
Tunja (Boyacá)	5.500	5.500	5.500	+	Tunja (Boyacá)	3.308	3.615	3.415	-		
Valledupar, Mercado Nuevo	5.000	5.000	5.000	=	Valledupar, Mercabastos	3.214	3.857	3.536	n.d.		
					Villavicencio, CAV	2.667	3.000	2.903	-		
Durazno nacional											
Bogotá, D. C., Corabastos	4.500	5.000	4.565	+	Guanábana						
Bucaramanga, Centroabastos	2.400	2.500	2.488	-	Armenia, Mercar	2.800	3.000	2.967	-		
Chiquinquirá (Boyacá)	5.833	6.667	6.250	-	Bogotá, D. C., Corabastos	3.200	3.500	3.399	+		
Cúcuta, Cenabastos	2.000	2.000	2.000	=	Bucaramanga, Centroabastos	2.200	2.600	2.463	--		
Medellín, Central					Cartago (Valle del Cauca)	2.000	2.600	2.267	+		
Mayorista de Antioquia	4.000	4.000	4.000	=	Cúcuta, Cenabastos	2.500	3.000	2.779	+		
San Gil (Santander)	3.000	3.500	3.250	++	Duitama (Boyacá)	3.600	3.600	3.600	+		
Socorro (Santander)	3.000	3.000	3.000	+	Ibagué, Plaza La 21	2.500	2.800	2.675	+		
Tunja (Boyacá)	2.273	2.727	2.470	+	Ipiales (Nariño)	2.560	2.560	2.560	-		
					La Ceja (Antioquia)	2.500	3.000	2.706	++		
Feijoa					Manizales (Caldas)	2.000	2.500	2.329	++		
Bogotá, D. C., Corabastos	5.500	5.500	5.500	n.d.	Medellín, Central						
Cúcuta, Cenabastos	4.000	4.000	4.000	=	Mayorista de Antioquia	2.500	2.700	2.680	++		
San Gil (Santander)	2.600	2.600	2.600	-	Medellín, Coomerc	2.000	2.500	2.415	++		
Socorro (Santander)	2.800	2.800	2.800	-	Neiva, Surabastos	2.500	3.000	2.667	---		
					Pamplona (Norte de Santander)	3.200	3.500	3.350	-		
Fresa					Pasto (Nariño)	3.000	3.500	3.167	++		
Armenia, Mercar	4.800	4.800	4.800	=	Pereira, La 41	2.600	3.000	2.733	+		
Bogotá, D. C., Corabastos	4.000	4.500	4.254	+	Pereira, Mercasa	2.500	2.800	2.650	+		
Bucaramanga, Centroabastos	3.000	3.200	3.100	-	Popayán (Cauca)	2.600	2.800	2.700	+		
Cali, Cavasa	3.000	3.000	3.225	-	San Gil (Santander)	3.000	3.200	3.067	-		
Cali, Santa Helena	5.000	5.000	5.000	=	Santa Bárbara (Antioquia)	750	1.000	841	-		
Cartagena, Bazurto	5.909	6.364	6.212	=	Socorro (Santander)	3.200	3.200	3.200	=		
Cartago (Valle del Cauca)	3.000	3.000	3.000	=	Sogamoso (Boyacá)	3.000	3.200	3.100	=		
Chiquinquirá (Boyacá)	4.500	5.000	4.750	=	Tuluá (Valle del Cauca)	1.500	2.000	1.667	n.d.		
Cúcuta, Cenabastos	2.500	3.000	2.625	-	Tunja (Boyacá)	2.800	3.000	2.940	=		

**Cuadro 2. Mercados mayoristas. Precios de venta de frutas frescas (continuación)
2014 (11 al 17 de octubre)**

Productos y mercados	Pesos por kilogramo				Tendencia	Productos y mercados	Pesos por kilogramo				Tendencia
	Mínimo	Máximo	Medio				Mínimo	Máximo	Medio		
Guanábana (continuación)						Kiwi (continuación)					
Valledupar, Mercabastos	3.500	4.000	3.750		+	Bucaramanga, Centroabastos	4.700	6.000	5.300		+
Villavicencio, CAV	3.600	4.000	3.775		+	Cali, Cavasa	5.500	5.500	5.500		+
Guayaba agria						Cali, Santa Helena	4.800	5.000	4.833		+
Armenia, Mercar	2.200	2.400	2.300		-	Chiquinquirá (Boyacá)	5.000	5.500	5.250		=
Cartago (Valle del Cauca)	1.700	2.000	1.867		+	Cúcuta, Cenabastos	6.000	6.000	6.000		=
Manizales (Caldas)	2.000	2.700	2.471		+	Ibagué, Plaza La 21	5.500	5.500	5.500		+
Montería (Córdoba)	1.800	2.000	1.967		+	Manizales (Caldas)	5.000	5.500	5.292		-
Pereira, La 41	2.000	2.500	2.333		+	Medellín, Central					
Pereira, Mercasa	2.300	2.500	2.433		-	Mayorista de Antioquia	4.500	5.500	5.056		+
Sincelejo (Sucre)	2.200	2.400	2.350		-	Neiva, Surabastos	5.600	6.700	6.050		+
Guayaba Atlántico						Pamplona (Norte de Santander)	6.000	6.000	6.000		=
Barranquilla, Barranquillita	1.320	1.400	1.373		++	Pasto (Nariño)	5.556	6.667	6.049		-
Guayaba común						Pereira, La 41	4.500	5.000	4.750		=
Barranquilla, Barranquillita	1.417	1.458	1.438		++	Pereira, Mercasa	5.000	5.000	5.000		=
Cartagena, Bazurto	880	1.440	1.158		++	Popayán (Cauca)	5.300	5.500	5.400		+
Chiquinquirá (Boyacá)	800	800	800		=	San Gil (Santander)	6.000	6.000	6.000		+
Pamplona (Norte de Santander)	1.200	1.200	1.200		n.d.	Socorro (Santander)	5.500	5.500	5.500		+
Sincelejo (Sucre)	1.400	1.700	1.517		+	Tuluá (Valle del Cauca)	5.500	6.000	5.700		=
Valledupar, Mercabastos	1.400	1.400	1.400		-	Tunja (Boyacá)	6.889	7.778	7.144		+
Guayaba manzana						Villavicencio, CAV	6.000	6.400	6.038		+
Cartago (Valle del Cauca)	1.200	1.500	1.356		+	Limón común					
Manizales (Caldas)	1.500	1.700	1.550		=	Armenia, Mercar	1.300	1.500	1.367		-
Medellín, Central						Bogotá, D. C., Corabastos	1.286	2.000	1.562		+
Mayorista de Antioquia	1.800	2.000	1.907		+	Bucaramanga, Centroabastos	1.000	1.200	1.080		+
Pereira, La 41	1.300	1.400	1.350		-	Cartagena, Bazurto	933	933	933		=
Rionegro (Antioquia)	2.200	2.500	2.280		-	Cartago (Valle del Cauca)	1.500	1.800	1.639		-
Tuluá (Valle del Cauca)	1.200	1.300	1.250		-	Chiquinquirá (Boyacá)	1.571	1.571	1.571		=
Guayaba pera						Cúcuta, Cenabastos	1.200	1.500	1.400		-
Armenia, Mercar	800	900	854		--	Cúcuta, La Nueva Sexta	1.667	1.667	1.667		+
Barranquilla, Barranquillita	1.700	1.800	1.750		+	Ibagué, Plaza La 21	1.280	1.600	1.440		-
Barranquilla, Granabastos	1.400	1.600	1.500		=	Medellín, Central					
Bogotá, D. C., Corabastos	1.571	1.857	1.685		+	Mayorista de Antioquia	1.600	2.000	1.753		++
Bucaramanga, Centroabastos	880	1.000	903		-	Medellín, Coomerca	1.400	1.500	1.463		+
Buenaventura (Valle del Cauca)	1.200	1.400	1.333		+	Montería (Córdoba)	429	714	554		-
Cali, Cavasa	1.200	1.300	1.217		+	Neiva, Surabastos	1.280	1.680	1.440		-
Cali, Santa Helena	1.200	1.200	1.200		+	Pamplona (Norte de Santander)	1.833	2.500	2.032		+
Cartagena, Bazurto	1.700	1.900	1.789		+	Pereira, Mercasa	1.500	1.800	1.700		-
Cartago (Valle del Cauca)	800	1.200	956		-	Rionegro (Antioquia)	1.700	1.800	1.738		+
Chiquinquirá (Boyacá)	1.500	1.600	1.550		-	San Gil (Santander)	1.120	1.320	1.220		++
Duitama (Boyacá)	1.000	1.100	1.050		-	Sincelejo (Sucre)	643	714	706		+
Ibagué, Plaza La 21	1.100	1.400	1.246		-	Socorro (Santander)	1.120	1.120	1.120		+++
Ipiales (Nariño)	1.500	1.600	1.550		+	Tunja (Boyacá)	1.760	1.920	1.820		-
La Ceja (Antioquia)	1.000	1.200	1.056		+	Valledupar, Mercado Nuevo	1.000	1.000	1.000		+
Manizales (Caldas)	1.000	1.200	1.125		+	Villavicencio, CAV	1.600	2.000	1.850		+
Medellín, Central						Limón común					
Mayorista de Antioquia	900	1.000	973		--	Ciénaga					
Medellín, Coomerca	900	1.100	933		--	Barranquilla, Barranquillita	938	1.250	1.115		++
Neiva, Surabastos	1.200	1.800	1.450		--	Cartagena, Bazurto	933	1.333	1.181		--
Palмира (Valle del Cauca)	1.300	1.500	1.383		-	Valledupar, Mercado Nuevo	1.320	1.400	1.376		++
Pamplona (Norte de Santander)	1.200	1.320	1.250		+	Limón común valluno					
Pasto (Nariño)	1.000	1.500	1.138		+	Buenaventura (Valle del Cauca)	2.200	2.500	2.417		-
Pereira, La 41	900	1.000	967		-	Cali, Cavasa	1.167	1.417	1.292		-
Pereira, Mercasa	800	1.000	933		-	Cali, Santa Helena	1.333	1.417	1.354		-
Popayán (Cauca)	1.000	1.100	1.050		--	Palмира (Valle del Cauca)	1.250	1.333	1.292		--
Rionegro (Antioquia)	1.300	1.650	1.505		+	Tuluá (Valle del Cauca)	1.083	1.167	1.156		--
San Gil (Santander)	920	1.040	973		+++	Limón mandarino					
Socorro (Santander)	1.600	1.700	1.650		+++	Armenia, Mercar	800	1.000	900		+
Sogamoso (Boyacá)	1.200	1.300	1.250		+	Ibagué, Plaza La 21	750	750	750		=
Tuluá (Valle del Cauca)	900	1.000	967		-	La Ceja (Antioquia)	600	700	646		++
Tunja (Boyacá)	1.200	1.500	1.360		+	Medellín, Central					
Ubaté (Cundinamarca)	1.300	1.500	1.400		+++	Mayorista de Antioquia	600	900	737		+++
Villavicencio, CAV	1.000	1.400	1.217		-	Medellín, Coomerca	500	600	573		-
Gulupa						Peñol (Antioquia)	400	520	463		-
Bogotá, D. C., Corabastos	1.733	1.867	1.811		-	Pereira, Mercasa	1.000	1.000	1.000		++
Medellín, Central						Santa Bárbara (Antioquia)	250	350	281		+++
Mayorista de Antioquia	800	1.000	920		+	Villavicencio, CAV	400	600	473		-
Sonsón (Antioquia)	700	800	763		=	Limón Tahití					
Higo						Armenia, Mercar	1.600	1.700	1.617		-
Bogotá, D. C., Corabastos	4.000	4.000	4.000		-	Bogotá, D. C., Corabastos	2.000	2.857	2.256		+
Medellín, Central						Bucaramanga, Centroabastos	1.200	1.680	1.365		+
Mayorista de Antioquia	1.500	1.800	1.680		-	Cali, Cavasa	1.800	2.000	1.958		+
Sonsón (Antioquia)	1.000	1.200	1.050		=	Cali, Santa Helena	1.800	1.800	1.800		-
Kiwi						Cartago (Valle del Cauca)	1.500	1.800	1.617		-
Bogotá, D. C., Corabastos	5.200	6.200	5.782		+	Cúcuta, Cenabastos	1.364	1.364	1.364		+
						Duitama (Boyacá)	880	920	900		-
						Ibagué, Plaza La 21	2.080	2.400	2.200		+++
						Manizales (Caldas)	1.100	1.500	1.288		+

Cuadro 2. Mercados mayoristas. Precios de venta de frutas frescas (continuación)
2014 (11 al 17 de octubre)

Productos y mercados	Pesos por kilogramo				Tendencia	Productos y mercados	Pesos por kilogramo				Tendencia
	Mínimo	Máximo	Medio	Precios			Mínimo	Máximo	Medio	Precios	
Limón Tahití (continuación)						Mandarina común (continuación)					
Medellín, Central						Montería (Córdoba)	800	1.200	1.000	--	
Mayorista de Antioquia	1.900	2.500	2.193	+++		Pamplona (Norte de Santander)	1.000	1.480	1.240	n.d.	
Medellín, Coomerca	1.500	2.000	1.728	++		San Gil (Santander)	1.000	1.000	1.000	-	
Neiva, Surabastos	1.440	2.000	1.800	+		Santa Bárbara (Antioquia)	500	800	657	-	
Palmira (Valle del Cauca)	1.500	1.600	1.542	-		Sincelejo (Sucre)	1.400	1.600	1.504	-	
Pamplona (Norte de Santander)	1.333	1.875	1.535	++		Socorro (Santander)	1.000	1.000	1.000	++	
Pasto (Nariño)	1.700	2.000	1.883	+		Tunja (Boyacá)	1.500	1.750	1.675	+	
Pereira, Mercasa	1.500	2.000	1.850	++		Vallédupar, Mercabastos	1.400	1.600	1.567	-	
Rionegro (Antioquia)	1.900	2.500	2.200	++		Villavicencio, CAV	600	800	686	-	
San Gil (Santander)	800	800	800	+		Yarumal (Antioquia)	700	700	700	+++	
Santa Bárbara (Antioquia)	1.000	1.200	1.046	+		Mandarina Oneco					
Socorro (Santander)	800	800	800	+++		Armenia, Mercar	800	800	800	-	
Sogamoso (Boyacá)	1.955	2.045	2.000	++		Armenia, Retiro	500	600	583	+	
Tuluá (Valle del Cauca)	1.200	1.300	1.233	=		Cali, Cavasa	1.500	1.500	1.500	=	
Tunja (Boyacá)	1.600	1.600	1.600	+		Cali, Santa Helena	1.200	1.300	1.225	+	
Ubaté (Cundinamarca)	2.273	2.273	2.273	+++		Cartago (Valle del Cauca)	900	1.000	983	--	
Villavicencio, CAV	1.600	2.000	1.825	++		Ibagué, Plaza La 21	1.120	1.200	1.190	-	
Lulo						Manizales (Caldas)	1.000	1.400	1.188	=	
Armenia, Mercar	2.500	2.600	2.533	+		Medellín, Central					
Barranquilla, Barranquillita	3.000	3.500	3.225	+		Mayorista de Antioquia	900	900	900	-	
Barranquilla, Granabastos	2.900	3.200	3.025	=		Medellín, Coomerca	800	1.000	863	-	
Bogotá, D. C., Corabastos	2.400	2.800	2.555	+		Pereira, Mercasa	1.000	1.000	1.000	+	
Bucaramanga, Centroabastos	2.400	2.600	2.515	-		Rionegro (Antioquia)	1.200	1.700	1.495	-	
Buenaventura (Valle del Cauca)	2.600	3.000	2.767	-		Santa Bárbara (Antioquia)	400	500	420	+	
Cali, Cavasa	2.300	2.400	2.383	+		Mango común					
Cali, Santa Helena	2.400	2.500	2.417	+		Armenia, Mercar	667	750	694	---	
Cartagena, Bazurto	3.040	3.520	3.307	+		Cartago (Valle del Cauca)	1.600	1.800	1.700	-	
Cartago (Valle del Cauca)	2.200	2.500	2.333	+		Ibagué, Plaza La 21	800	1.000	900	-	
Chiquinquirá (Boyacá)	2.333	2.333	2.333	=		Manizales (Caldas)	1.500	1.500	1.500	-	
Cúcuta, Cenabastos	3.000	3.500	3.191	-		Neiva, Surabastos	800	1.000	903	--	
Cúcuta, La Nueva Sexta	3.000	3.500	3.317	-		Pereira, La 41	833	1.250	1.000	--	
Duitama (Boyacá)	2.400	2.480	2.440	-		Pereira, Mercasa	833	1.333	1.139	--	
Ibagué, Plaza La 21	2.240	2.640	2.439	+		Santa Bárbara (Antioquia)	1.300	2.100	1.550	+	
Ipiales (Nariño)	1.500	1.600	1.517	+		Tunja (Boyacá)	1.087	1.087	1.087	-	
Manizales (Caldas)	2.000	2.500	2.338	+		Mango de azúcar					
Medellín, Central						Barranquilla, Barranquillita	2.800	3.000	2.900	=	
Mayorista de Antioquia	2.200	2.400	2.313	+		Cali, Santa Helena	1.800	2.000	1.900	-	
Medellín, Coomerca	1.800	2.200	1.945	-		Medellín, Central					
Montería (Córdoba)	3.500	4.000	3.700	-		Mayorista de Antioquia	1.800	2.000	1.917	n.d.	
Neiva, Surabastos	2.000	2.200	2.133	=		Mango manzano					
Palmira (Valle del Cauca)	2.400	2.600	2.525	-		Armenia, Mercar	1.167	1.250	1.222	--	
Pamplona (Norte de Santander)	2.000	2.700	2.500	+		Buenaventura (Valle del Cauca)	2.200	2.500	2.367	--	
Pasto (Nariño)	1.826	2.174	1.981	-		Cartago (Valle del Cauca)	1.800	2.300	2.067	-	
Pereira, La 41	2.500	2.500	2.500	+		Pamplona (Norte de Santander)	2.200	2.400	2.300	n.d.	
Pereira, Mercasa	2.400	2.500	2.467	+		Pereira, La 41	1.250	1.667	1.542	--	
Popayán (Cauca)	2.000	2.720	2.390	-		Pereira, Mercasa	1.167	1.750	1.463	---	
San Gil (Santander)	2.400	2.600	2.493	-		Tuluá (Valle del Cauca)	1.385	1.462	1.423	n.d.	
Sincelejo (Sucre)	2.000	3.000	2.522	-		Tunja (Boyacá)	1.818	2.045	1.891	-	
Socorro (Santander)	2.200	2.400	2.300	+		Mango reina					
Sogamoso (Boyacá)	2.600	2.720	2.660	-		Armenia, Mercar	1.000	1.083	1.042	--	
Tuluá (Valle del Cauca)	2.300	2.600	2.475	+		Ibagué, Plaza La 21	1.200	1.600	1.433	--	
Tunja (Boyacá)	2.609	2.826	2.696	+		Manizales (Caldas)	1.500	1.750	1.611	-	
Vallédupar, Mercabastos	2.400	3.200	2.833	+		Pereira, La 41	1.000	1.417	1.222	--	
Villavicencio, CAV	2.400	2.600	2.500	+		Pereira, Mercasa	833	1.417	1.204	--	
Mandarina arrayana						Tunja (Boyacá)	1.591	1.591	1.591	+	
Bogotá, D. C., Corabastos	2.045	2.727	2.345	--		Ubaté (Cundinamarca)	1.250	1.250	1.250	n.d.	
Buenaventura (Valle del Cauca)	1.600	1.700	1.667	-		Mango Tommy					
Cali, Cavasa	2.000	2.000	2.000	+		Armenia, Mercar	1.833	1.833	1.833	n.d.	
Cali, Santa Helena	1.300	1.500	1.400	+		Bogotá, D. C., Corabastos	3.409	4.545	3.748	--	
Chiquinquirá (Boyacá)	1.200	1.200	1.200	=		Bucaramanga, Centroabastos	3.200	4.000	3.533	n.d.	
Duitama (Boyacá)	1.680	1.800	1.740	--		Cali, Cavasa	2.800	3.400	3.079	--	
Ibagué, Plaza La 21	1.200	1.400	1.275	--		Cali, Santa Helena	3.600	3.800	3.700	-	
Neiva, Surabastos	1.480	1.600	1.564	-		Cartago (Valle del Cauca)	2.083	3.000	2.444	+	
Popayán (Cauca)	880	920	900	--		Chiquinquirá (Boyacá)	3.333	3.333	3.333	=	
San Gil (Santander)	1.200	1.200	1.200	=		Ibagué, Plaza La 21	2.800	2.800	2.800	n.d.	
Socorro (Santander)	1.000	1.120	1.060	+		Ipiales (Nariño)	2.400	3.200	2.867	--	
Sogamoso (Boyacá)	2.000	2.200	2.100	-		La Ceja (Antioquia)	3.000	3.000	3.000	n.d.	
Tuluá (Valle del Cauca)	1.000	1.300	1.125	=		Manizales (Caldas)	2.500	2.917	2.778	---	
Tunja (Boyacá)	1.591	1.818	1.742	-		Medellín, Central					
Villavicencio, CAV	1.200	1.600	1.360	-		Mayorista de Antioquia	2.800	3.500	3.100	--	
Mandarina común						Neiva, Surabastos	2.320	2.520	2.427	--	
Barranquilla, Barranquillita	1.667	1.750	1.722	=		Palmira (Valle del Cauca)	3.000	3.000	3.000	---	
Barranquilla, Granabastos	1.818	2.000	1.909	=		Pasto (Nariño)	2.800	3.200	3.044	+	
Bucaramanga, Centroabastos	1.304	1.522	1.413	=		Pereira, La 41	1.917	2.500	2.208	--	
Bucaramanga, Mercados del centro	1.200	1.200	1.200	--		Pereira, Mercasa	2.500	2.833	2.704	-	
Cartagena, Bazurto	1.818	2.091	1.962	-		Popayán (Cauca)	2.200	3.840	3.020	---	
Cúcuta, Cenabastos	1.400	1.400	1.400	-							
Cúcuta, La Nueva Sexta	1.200	1.400	1.333	-							
Ipiales (Nariño)	900	1.000	944	+							

Cuadro 2. Mercados mayoristas. Precios de venta de frutas frescas (continuación)
2014 (11 al 17 de octubre)

Productos y mercados	Pesos por kilogramo				Tenden- cia	Productos y mercados	Pesos por kilogramo				Tenden- cia
	Mínimo	Máximo	Medio				Mínimo	Máximo	Medio		
Maracuyá valluno						Mora de Castilla (continuación)					
Barranquilla, Barranquillita	2.600	3.000	2.850	--		Villavicencio, CAV	2.167	2.667	2.396	+	
Barranquilla, Granabastos	2.600	3.400	3.025	--							
Cartagena, Bazaruto	3.000	3.200	3.044	-		Naranja común					
Medellín, Central						Barranquilla, Barranquillita	600	640	620	=	
Mayorista de Antioquia	2.500	2.800	2.600	+		Bogotá, D. C., Corabastos	500	667	625	-	
Melón Cantalup						Bucaramanga, Centroabastos	600	600	600	=	
Armenia, Mercar	1.600	1.800	1.750	+		Bucaramanga, Mercados del centro	540	540	540	---	
Barranquilla, Barranquillita	1.800	2.000	1.900	-		Cali, Cavasa	500	750	604	-	
Barranquilla, Granabastos	1.800	1.900	1.850	-		Cartagena, Bazaruto	560	720	631	-	
Bogotá, D. C., Corabastos	1.700	2.800	2.312	+		Chiquinquirá (Boyacá)	500	600	575	+++	
Bucaramanga, Centroabastos	1.700	1.800	1.775	-		Cúcuta, Cenabastos	600	700	650	-	
Cali, Cavasa	1.500	1.600	1.525	-		Cúcuta, La Nueva Sexta	667	667	667	+++	
Cali, Santa Helena	1.500	1.600	1.567	+		Ibagué, Plaza La 21	320	416	379	-	
Cartagena, Bazaruto	1.750	2.125	1.903	-		Montería (Córdoba)	560	720	631	++	
Cartago (Valle del Cauca)	1.300	1.500	1.378	-		Neiva, Surabastos	400	480	453	-	
Chiquinquirá (Boyacá)	2.200	2.200	2.200	-		Pamplona (Norte de Santander)	400	500	488	+	
Cúcuta, Cenabastos	1.800	2.000	1.972	+		San Gil (Santander)	400	560	471	+	
Cúcuta, La Nueva Sexta	1.600	2.000	1.857	+		Santa Bárbara (Antioquia)	300	400	325	--	
Duitama (Boyacá)	1.800	2.000	1.900	+		Socorro (Santander)	440	500	470	+++	
Ibagué, Plaza La 21	1.500	2.000	1.783	--		Sonsón (Antioquia)	360	400	387	=	
Ipiiales (Nariño)	1.800	1.800	1.800	-		Tunja (Boyacá)	550	583	573	+	
Manizales (Caldas)	1.429	2.000	1.732	-		Ubaté (Cundinamarca)	600	600	600	=	
Medellín, Central						Valledupar, Mercado Nuevo	550	600	583	-	
Mayorista de Antioquia	1.700	2.100	1.907	--		Yarumal (Antioquia)	300	300	300	=	
Montería (Córdoba)	2.200	2.500	2.267	-		Naranja Sweet					
Neiva, Surabastos	1.700	2.100	1.892	--		Armenia, Mercar	760	800	787	+	
Palmira (Valle del Cauca)	1.300	1.500	1.392	-		Armenia, Retiro	700	760	718	-	
Pamplona (Norte de Santander)	1.700	2.000	1.825	+		Bogotá, D. C., Corabastos	1.100	1.200	1.143	-	
Pasto (Nariño)	2.000	2.500	2.133	-		Cali, Cavasa	900	1.000	950	+	
Pereira, La 41	1.500	1.500	1.500	---		Cartago (Valle del Cauca)	640	800	707	++	
Pereira, Mercasa	1.800	2.000	1.933	+		Ibagué, Plaza La 21	900	1.000	958	-	
San Gil (Santander)	1.480	1.480	1.480	+		Neiva, Surabastos	733	800	778	-	
Sincelejo (Sucre)	2.200	2.500	2.394	-		Pasto (Nariño)	900	1.000	944	+	
Socorro (Santander)	1.480	1.480	1.480	+		Pereira, Mercasa	600	900	767	=	
Sogamoso (Boyacá)	1.900	2.000	1.950	-		Tuluá (Valle del Cauca)	800	840	827	=	
Tuluá (Valle del Cauca)	1.300	1.600	1.417	-		Naranja Valencia					
Tunja (Boyacá)	2.000	2.200	2.120	+		Armenia, Mercar	560	600	587	+	
Valledupar, Mercado Nuevo	1.800	2.000	1.867	++		Armenia, Retiro	500	560	515	-	
Villavicencio, CAV	1.800	2.400	2.033	-		Barranquilla, Barranquillita	920	960	940	=	
Mora de Castilla						Bogotá, D. C., Corabastos	1.000	1.200	1.118	-	
Armenia, Mercar	2.800	3.200	3.008	-		Bucaramanga, Centroabastos	560	600	570	+	
Barranquilla, Barranquillita	2.800	4.600	3.502	+		Bucaramanga, Mercados del centro	480	520	500	--	
Barranquilla, Granabastos	2.240	4.600	3.348	+		Buenaventura (Valle del Cauca)	920	960	947	=	
Bogotá, D. C., Corabastos	2.615	3.385	3.032	+++		Cali, Cavasa	760	900	825	+	
Bucaramanga, Centroabastos	2.080	3.280	2.830	++		Cali, Santa Helena	800	840	827	-	
Buenaventura (Valle del Cauca)	2.800	3.000	2.950	-		Cartagena, Bazaruto	1.040	1.040	1.040	+	
Cali, Cavasa	2.000	2.160	2.050	-		Cartago (Valle del Cauca)	560	640	591	+	
Cali, Santa Helena	2.000	2.080	2.020	+		Duitama (Boyacá)	1.571	1.600	1.586	-	
Cartagena, Bazaruto	2.240	3.400	2.938	+		Ibagué, Plaza La 21	800	800	800	-	
Cartago (Valle del Cauca)	3.000	3.000	2.600	-		Ipiiales (Nariño)	800	825	817	+	
Chiquinquirá (Boyacá)	2.000	2.000	2.000	+		La Ceja (Antioquia)	1.200	1.200	1.200	+	
Cúcuta, Cenabastos	2.500	3.333	2.740	++		Manizales (Caldas)	600	800	679	-	
Cúcuta, La Nueva Sexta	2.500	3.500	2.799	++		Medellín, Central					
Duitama (Boyacá)	2.400	2.500	2.450	-		Mayorista de Antioquia	1.100	1.100	1.100	-	
El Santuario (Antioquia)	2.400	2.800	2.588	+		Medellín, Coomerca	1.000	1.000	1.000	=	
Ibagué, Plaza La 21	2.000	2.800	2.458	++		Montería (Córdoba)	800	800	800	+	
Ipiiales (Nariño)	1.250	1.375	1.313	+		Neiva, Surabastos	600	600	600	--	
La Ceja (Antioquia)	1.800	2.000	1.889	+		Palmira (Valle del Cauca)	700	720	703	-	
Manizales (Caldas)	3.000	3.500	3.250	+		Pasto (Nariño)	600	800	722	-	
Marinilla (Antioquia)	2.200	2.600	2.400	++		Pereira, Mercasa	600	700	650	=	
Medellín, Central						Popayán (Cauca)	800	840	810	-	
Mayorista de Antioquia	2.400	3.500	3.027	+		Rionegro (Antioquia)	1.200	1.400	1.295	+	
Medellín, Coomerca	2.500	3.000	2.913	++		Sincelejo (Sucre)	800	900	836	-	
Montería (Córdoba)	3.000	4.167	3.583	+		Tunja (Boyacá)	900	1.000	947	+	
Neiva, Surabastos	1.200	1.840	1.487	=		Villavicencio, CAV	500	700	612	-	
Palmira (Valle del Cauca)	2.080	2.400	2.187	++		Papaya hawaiana					
Pamplona (Norte de Santander)	1.920	2.400	2.120	-		Chiquinquirá (Boyacá)	1.200	1.280	1.240	-	
Pasto (Nariño)	1.750	1.875	1.854	++		La Ceja (Antioquia)	800	1.300	1.017	n.d.	
Pereira, La 41	2.800	3.000	2.900	=		Medellín, Central					
Pereira, Mercasa	2.500	3.200	2.850	=		Mayorista de Antioquia	880	1.120	1.008	---	
Popayán (Cauca)	1.600	2.000	1.780	--		Medellín, Coomerca	800	1.000	913	-	
San Gil (Santander)	1.440	1.600	1.520	+		Rionegro (Antioquia)	1.300	1.700	1.465	--	
San Vicente (Antioquia)	2.000	2.200	2.100	-		Tunja (Boyacá)	1.111	1.111	1.111	n.d.	
Sincelejo (Sucre)	2.400	2.800	2.578	+		Papaya Maradol					
Socorro (Santander)	1.800	2.000	1.900	+		Armenia, Mercar	1.200	1.500	1.333	+	
Sogamoso (Boyacá)	2.300	2.500	2.400	++		Barranquilla, Barranquillita	1.500	1.800	1.617	-	
Tuluá (Valle del Cauca)	2.240	2.560	2.427	-		Barranquilla, Granabastos	1.800	2.000	1.875	=	
Tunja (Boyacá)	2.200	2.800	2.530	+							
Ubaté (Cundinamarca)	3.125	3.125	3.125	+							
Valledupar, Mercabastos	2.400	3.200	2.867	+							

**Cuadro 2. Mercados mayoristas. Precios de venta de frutas frescas (continuación)
2014 (11 al 17 de octubre)**

Productos y mercados	Pesos por kilogramo				Tenden- cia	Productos y mercados	Pesos por kilogramo				Tenden- cia
	Mínimo	Máximo	Medio				Mínimo	Máximo	Medio		
Papaya Maradol (continuación)						Pera importada (continuación)					
Bogotá, D. C., Corabastos	1.222	1.667	1.306	--		Buenaventura (Valle del Cauca)	3.421	3.421	3.421	=	
Bucaramanga, Centroabastos	1.200	1.400	1.273	-		Cali, Cavasa	3.684	3.947	3.816	=	
Buenaventura (Valle del Cauca)	1.300	1.500	1.417	-		Cali, Santa Helena	3.316	3.421	3.360	+	
Cali, Cavasa	1.200	1.500	1.321	-		Cartagena, Bazurto	3.368	3.579	3.497	-	
Cali, Santa Helena	1.500	1.500	1.500	+		Cartago (Valle del Cauca)	3.000	3.400	3.225	+	
Cartagena, Bazurto	1.750	1.875	1.833	+		Chiquinquirá (Boyacá)	3.947	3.947	3.947	+	
Chiquinquirá (Boyacá)	920	1.000	960	+		Cúcuta, Cenabastos	3.500	3.600	3.533	=	
Cúcuta, Cenabastos	1.000	1.300	1.200	--		Duitama (Boyacá)	3.500	3.600	3.550	-	
Cúcuta, La Nueva Sexta	1.200	1.400	1.275	+		Ibagué, Plaza La 21	3.684	4.211	4.009	++	
Duitama (Boyacá)	950	1.000	975	+		Ipiales (Nariño)	3.579	4.105	3.868	+	
Ibagué, Plaza La 21	1.200	2.000	1.647	+		Manizales (Caldas)	3.750	4.000	3.917	+	
Ipiales (Nariño)	1.800	1.900	1.867	+		Medellín, Central					
La Ceja (Antioquia)	1.800	2.000	1.911	+		Mayorista de Antioquia	3.421	4.211	3.993	+++	
Manizales (Caldas)	1.600	1.800	1.675	+		Montería (Córdoba)	3.421	3.684	3.503	+	
Medellín, Central						Neiva, Surabastos	4.222	4.667	4.477	+	
Mayorista de Antioquia	1.900	2.200	2.030	-		Palmira (Valle del Cauca)	3.684	3.684	3.684	=	
Medellín, Coomerca	500	700	600	-		Pamplona (Norte de Santander)	3.600	4.250	3.808	-	
Neiva, Surabastos	1.300	1.600	1.475	-		Pasto (Nariño)	3.947	4.211	4.041	+	
Palmira (Valle del Cauca)	1.300	1.500	1.425	+		Pereira, La 41	3.500	3.750	3.650	++	
Pamplona (Norte de Santander)	1.700	2.000	1.800	+		Pereira, Mercasa	3.750	4.000	3.844	+++	
Pasto (Nariño)	1.400	2.000	1.689	-		Popayán (Cauca)	3.158	3.316	3.184	+	
Pereira, La 41	1.500	1.600	1.550	-		Rionegro (Antioquia)	3.421	4.211	3.721	+	
Pereira, Mercasa	1.400	1.600	1.489	-		San Gil (Santander)	3.600	4.000	3.800	+	
Popayán (Cauca)	1.300	1.400	1.325	+		Sincelejo (Sucre)	3.750	4.250	3.967	+	
Rionegro (Antioquia)	2.000	2.400	2.295	-		Socorro (Santander)	3.500	3.500	3.500	=	
San Gil (Santander)	1.000	1.250	1.167	-		Sogamoso (Boyacá)	3.500	3.500	3.500	=	
Socorro (Santander)	1.000	1.000	1.000	=		Tuluá (Valle del Cauca)	3.684	3.789	3.737	-	
Sogamoso (Boyacá)	900	900	900	-		Valledupar, Mercado Nuevo	3.500	3.500	3.500	+	
Tuluá (Valle del Cauca)	1.200	1.300	1.250	+		Villavicencio, CAV	3.500	4.000	3.804	+	
Tunja (Boyacá)	833	1.222	963	n.d.		Pera nacional					
Ubaté (Cundinamarca)	833	833	833	n.d.		Bogotá, D. C., Corabastos	3.913	4.348	4.107	+	
Valledupar, Mercado Nuevo	800	1.000	867	-		Chiquinquirá (Boyacá)	2.400	2.400	2.400	-	
Villavicencio, CAV	1.111	1.333	1.201	-		Piña gold					
Papaya melona						Armenia, Mercar	1.100	1.300	1.200	---	
Bucaramanga, Centroabastos	800	800	800	--		Bogotá, D. C., Corabastos	1.545	1.818	1.697	--	
Medellín, Central						Bucaramanga, Centroabastos	1.500	1.700	1.615	-	
Mayorista de Antioquia	1.000	1.300	1.120	--		Cali, Cavasa	1.200	1.300	1.263	---	
Papaya redonda						Cali, Santa Helena	1.500	1.600	1.525	+	
Bucaramanga, Centroabastos	500	500	500	---		Cartago (Valle del Cauca)	1.500	1.700	1.561	+	
Cartago (Valle del Cauca)	1.200	1.500	1.344	=		Cúcuta, Cenabastos	2.000	2.000	2.000	=	
Medellín, Central						Ibagué, Plaza La 21	1.200	1.500	1.400	--	
Mayorista de Antioquia	1.000	1.300	1.120	--		Manizales (Caldas)	1.400	1.500	1.438	--	
Patilla						Medellín, Central					
Armenia, Mercar	500	600	550	=		Mayorista de Antioquia	1.000	1.100	1.070	---	
Barranquilla, Barranquillita	800	800	800	=		Medellín, Coomerca	1.100	1.800	1.265	---	
Bogotá, D. C., Corabastos	600	600	600	=		Neiva, Surabastos	1.300	1.800	1.533	---	
Bucaramanga, Centroabastos	800	900	852	-		Palmira (Valle del Cauca)	1.000	1.200	1.150	---	
Cali, Cavasa	800	900	817	+		Pasto (Nariño)	1.300	2.000	1.744	-	
Cali, Santa Helena	700	800	783	--		Pereira, La 41	1.500	1.600	1.575	---	
Cartagena, Bazurto	700	750	708	-		Pereira, Mercasa	1.300	1.500	1.400	--	
Cartago (Valle del Cauca)	600	800	725	+		Rionegro (Antioquia)	1.400	1.900	1.560	---	
Cúcuta, Cenabastos	800	800	800	--		Sogamoso (Boyacá)	2.100	2.200	2.150	++	
Cúcuta, La Nueva Sexta	1.000	1.200	1.033	-		Tuluá (Valle del Cauca)	1.200	1.400	1.283	---	
Ibagué, Plaza La 21	500	600	550	=		Tunja (Boyacá)	1.636	2.182	1.824	--	
Medellín, Central						Villavicencio, CAV	1.300	1.300	1.300	-	
Mayorista de Antioquia	600	600	600	=		Piña manzana					
Medellín, Coomerca	600	600	600	=		Armenia, Mercar	800	800	800	--	
Montería (Córdoba)	700	700	700	=		Buenaventura (Valle del Cauca)	1.000	1.400	1.167	--	
Neiva, Surabastos	800	800	800	+		Cali, Cavasa	900	900	900	-	
Palmira (Valle del Cauca)	900	900	900	=		Cali, Santa Helena	800	900	850	+	
Pasto (Nariño)	700	800	744	-		La Ceja (Antioquia)	1.000	1.250	1.083	-	
Popayán (Cauca)	900	900	900	=		Manizales (Caldas)	900	1.000	925	=	
Rionegro (Antioquia)	700	900	795	+		Medellín, Central					
San Gil (Santander)	800	800	800	=		Mayorista de Antioquia	900	900	900	-	
Sincelejo (Sucre)	600	650	628	-		Medellín, Coomerca	1.000	1.000	1.000	=	
Socorro (Santander)	800	800	800	=		Palmira (Valle del Cauca)	800	900	825	+	
Tuluá (Valle del Cauca)	800	1.000	917	-		Pasto (Nariño)	900	1.050	950	-	
Tunja (Boyacá)	700	700	700	-		Pereira, La 41	1.200	1.200	1.200	-	
Valledupar, Mercado Nuevo	600	600	600	-		Pereira, Mercasa	1.100	1.100	1.100	-	
Patilla baby						Popayán (Cauca)	850	900	863	-	
Cali, Santa Helena	1.400	1.500	1.475	+		Rionegro (Antioquia)	900	1.100	1.006	-	
Palmira (Valle del Cauca)	1.300	1.400	1.350	=		Tuluá (Valle del Cauca)	900	950	908	-	
Pera importada						Piña perolera					
Armenia, Mercar	3.500	3.500	3.500	++		Barranquilla, Barranquillita	960	1.200	1.083	+	
Bogotá, D. C., Corabastos	4.000	4.300	4.106	++		Barranquilla, Granabastos	1.120	1.280	1.180	=	
Bucaramanga, Centroabastos	3.150	3.800	3.576	+		Bogotá, D. C., Corabastos	781	844	811	+	
						Bucaramanga, Centroabastos	667	800	710	+	
						Cartagena, Bazurto	1.200	1.280	1.227	+	

**Cuadro 2. Mercados mayoristas. Precios de venta de frutas frescas (continuación)
2014 (11 al 17 de octubre)**

Productos y mercados	Pesos por kilogramo				Tendencia	Productos y mercados	Pesos por kilogramo				Tendencia			
	Mínimo	Máximo	Medio	Precios			Mínimo	Máximo	Medio	Precios				
Piña perolera (continuación)						Uchuva con cáscara								
Chiquinquirá (Boyacá)	920	1.040	980	-	Bogotá, D. C., Corabastos	2.800	3.000	2.920	+	Bucaramanga, Centroabastos	2.000	2.000	2.000	---
Cúcuta, Cenabastos	833	1.000	887	+	Cúcuta, Cenabastos	1.500	1.500	1.500	---	Cúcuta, La Nueva Sexta	2.000	2.500	2.083	-
Cúcuta, La Nueva Sexta	1.067	1.167	1.100	+	Duitama (Boyacá)	2.500	2.500	2.500	+	Ibagué, Plaza La 21	2.000	2.400	2.200	-
Duitama (Boyacá)	633	667	650	-	Medellín, Central					Mayorista de Antioquia	2.000	2.300	2.147	+
Medellín, Central					Neiva, Surabastos	3.000	3.200	3.150	==	Pamplona (Norte de Santander)	1.000	1.500	1.250	---
Mayorista de Antioquia	850	850	850	=	Rionegro (Antioquia)	2.000	2.000	2.000	-	San Gil (Santander)	2.500	2.800	2.650	-
Montería (Córdoba)	880	880	880	=	San Vicente (Antioquia)	1.600	1.700	1.650	-	Socorro (Santander)	2.200	2.200	2.200	---
Neiva, Surabastos	1.071	1.250	1.129	+	Socorro (Santander)	1.875	2.125	2.000	n.d.					
Pamplona (Norte de Santander)	733	900	828	-	Uva importada					Barranquilla, Barranquillita	6.444	6.889	6.667	=
San Gil (Santander)	667	800	744	+	Bogotá, D. C., Corabastos	6.105	6.842	6.363	-	Bucaramanga, Centroabastos	7.500	8.500	7.661	-
Sincelejo (Sucre)	880	960	899	+	Buenaventura (Valle del Cauca)	6.500	6.500	6.500	n.d.	Cali, Cavasa	7.750	8.125	7.938	+
Socorro (Santander)	733	800	767	+	Cali, Cavasa	7.556	8.000	7.840	+	Cartagena, Bazaruto	7.556	8.000	7.840	+
Sogamoso (Boyacá)	833	867	850	-	Cúcuta, Cenabastos	8.125	8.125	8.125	-	Cúcuta, Cenabastos	8.125	8.125	8.125	-
Tunja (Boyacá)	833	933	884	+	Medellín, Central					Medellín, Central				
Ubaté (Cundinamarca)	771	771	771	-	Mayorista de Antioquia	5.500	5.625	5.563	=	Palмира (Valle del Cauca)	7.500	7.500	7.500	-
Valledupar, Mercabastos	1.120	1.200	1.187	+	Palmira (Valle del Cauca)	7.500	8.125	7.813	-	San Gil (Santander)	7.500	8.125	7.813	-
Villavicencio, CAV	848	970	889	+	Socorro (Santander)	8.125	8.125	8.125	=	Socorro (Santander)	6.111	6.333	6.222	-
					Sogamoso (Boyacá)	6.842	6.842	6.842	-	Tunja (Boyacá)	7.250	7.250	7.250	---
Pitahaya					Valledupar, Mercado Nuevo	6.111	6.667	6.273	-	Villavicencio, CAV				
Bogotá, D. C., Corabastos	3.500	4.000	3.698	-	Uva Isabela					Armenia, Mercar	2.467	2.555	2.526	=
Bucaramanga, Centroabastos	3.500	4.000	3.740	+	Bogotá, D. C., Corabastos	2.560	3.040	2.760	+	Bogotá, D. C., Corabastos	2.640	2.800	2.720	++
Cali, Cavasa	3.000	4.500	3.875	+	Bucaramanga, Centroabastos	1.760	2.000	1.887	+	Cali, Cavasa	3.000	3.200	3.110	++
Cúcuta, Cenabastos	4.000	4.000	4.000	=	Cali, Cavasa	3.000	3.000	3.000	+	Chiquinquirá (Boyacá)	3.000	3.000	3.000	+
Medellín, Central					Chiquinquirá (Boyacá)	2.000	2.400	2.220	-	Cúcuta, Cenabastos	2.500	2.800	2.600	+
Mayorista de Antioquia	3.500	4.000	3.587	+	Ipiales (Nariño)	2.000	2.000	2.400	=	Ibague, Plaza La 21	2.000	2.400	2.220	-
					La Ceja (Antioquia)	2.000	2.000	2.400	=	Ipiales (Nariño)	2.000	2.000	2.400	=
Tangelo					Medellín, Central					Mayorista de Antioquia	2.000	3.000	2.600	+
Bogotá, D. C., Corabastos	1.800	2.400	2.064	--	Mayorista de Antioquia	1.500	1.800	1.583	-	Neiva, Surabastos	2.000	2.200	2.167	+
Bucaramanga, Centroabastos	1.200	1.320	1.260	+	Pereira, Mercasa	1.000	1.600	1.200	---	Palмира (Valle del Cauca)	1.680	1.760	1.720	++
Cartago (Valle del Cauca)	1.300	1.600	1.400	-	Rionegro (Antioquia)	2.000	2.800	2.315	-	Pamplona (Norte de Santander)	3.000	3.000	3.267	+
Manizales (Caldas)	1.200	1.700	1.446	--	Tunja (Boyacá)	1.600	2.000	1.680	--	Pasto (Nariño)	1.920	2.000	1.942	=
Medellín, Central					Ubaté (Cundinamarca)	2.000	2.000	2.000	n.d.	Popayán (Cauca)	3.000	3.000	2.600	=
Mayorista de Antioquia	1.500	1.800	1.583	-						Rionegro (Antioquia)	3.000	3.000	2.930	-
Pereira, Mercasa	1.000	1.600	1.200	---	Tomate de árbol					San Gil (Santander)	2.800	3.200	3.000	+
Rionegro (Antioquia)	2.000	2.800	2.315	-	Armenia, Mercar	1.040	1.200	1.140	+	Socorro (Santander)	2.800	2.800	2.800	+
Tunja (Boyacá)	1.600	2.000	1.680	--	Barranquilla, Barranquillita	1.200	1.300	1.250	=	Sogamoso (Boyacá)	2.417	2.500	2.458	+
Ubaté (Cundinamarca)	2.000	2.000	2.000	n.d.	Barranquilla, Granabastos	1.200	1.300	1.225	=	Tuluá (Valle del Cauca)	2.000	2.000	2.100	=
					Bogotá, D. C., Corabastos	1.600	2.000	1.858	++	Tunja (Boyacá)	2.640	2.800	2.720	+
					Bucaramanga, Centroabastos	1.040	1.080	1.060	=	Ubaté (Cundinamarca)	3.000	3.000	3.000	=
					Buenaventura (Valle del Cauca)	1.000	1.600	1.317	-	Villavicencio, CAV	2.720	3.200	2.920	+
					Cali, Cavasa	800	900	850	-					
					Cali, Santa Helena	900	1.000	933	+	Uva negra				
					Cartagena, Bazaruto	1.000	1.100	1.033	+	Cartago (Valle del Cauca)	3.680	4.160	3.947	+
					Cartago (Valle del Cauca)	1.200	1.300	1.256	-	Duitama (Boyacá)	1.667	1.833	1.750	+
					Chiquinquirá (Boyacá)	2.250	2.250	2.250	+	Sogamoso (Boyacá)	2.500	2.500	2.500	=
					Cúcuta, Cenabastos	1.800	2.000	1.880	+					
					Duitama (Boyacá)	1.800	1.880	1.840	+	Uva red globe nacional				
					El Santuario (Antioquia)	700	800	775	-	Armenia, Mercar	4.000	4.400	4.333	+
					Ibague, Plaza La 21	1.200	1.680	1.563	+	Barranquilla, Barranquillita	3.200	3.360	3.307	=
					Ipiales (Nariño)	933	1.067	1.009	++	Barranquilla, Granabastos	4.600	4.800	4.700	=
					La Ceja (Antioquia)	800	1.000	904	-	Bogotá, D. C., Corabastos	3.818	4.889	4.271	-
					Manizales (Caldas)	1.000	1.200	1.055	+	Bucaramanga, Centroabastos	3.600	3.760	3.680	=
					Marinilla (Antioquia)	800	950	878	+	Cali, Cavasa	4.000	4.111	4.056	-
					Medellín, Central					Cali, Santa Helena	3.750	3.750	3.750	+
					Mayorista de Antioquia	800	1.000	953	+	Cartagena, Bazaruto	4.667	5.000	4.840	-
					Medellín, Coomerca	800	850	824	-	Ibague, Plaza La 21	4.000	4.800	4.400	-
					Montería (Córdoba)	1.125	1.300	1.211	-	La Ceja (Antioquia)	4.000	4.000	4.000	-
					Neiva, Surabastos	1.800	1.800	1.800	++	Manizales (Caldas)	3.600	3.840	3.703	+
					Palмира (Valle del Cauca)	1.000	1.100	1.033	---	Medellín, Central				
					Pamplona (Norte de Santander)	1.250	1.667	1.417	-	Mayorista de Antioquia	3.818	4.667	4.123	-
					Pasto (Nariño)	962	962	962	-	Montería (Córdoba)	4.667	5.556	5.062	+
					Peñol (Antioquia)	750	950	838	+	Pasto (Nariño)	3.200	3.600	3.342	+
					Pereira, La 41	1.200	1.300	1.250	-	Pereira, La 41	4.000	4.500	4.250	=
					Pereira, Mercasa	1.200	1.400	1.250	+					
					Popayán (Cauca)	1.008	1.040	1.032	-					
					Rionegro (Antioquia)	800	1.100	910	+					
					San Gil (Santander)	1.400	1.600	1.500	-					
					San Vicente (Antioquia)	900	1.000	948	+++					
					Sincelejo (Sucre)	950	1.125	1.022	-					
					Socorro (Santander)	1.440	1.600	1.520	-					
					Sogamoso (Boyacá)	1.800	1.880	1.840	-					
					Sonsón (Antioquia)	700	800	763	++					
					Tuluá (Valle del Cauca)	1.200	1.500	1.288	+					
					Tunja (Boyacá)	1.400	1.520	1.427	++					
					Valledupar, Mercabastos	1.360	1.360	1.360	=					
					Villavicencio, CAV	1.680	1.800	1.748	-					

**Cuadro 2. Mercados mayoristas. Precios de venta de frutas frescas (conclusión)
2014 (11 al 17 de octubre)**

Productos y mercados	Pesos por kilogramo				Tenden- cia	Productos y mercados	Pesos por kilogramo				Tenden- cia
	Precios			Mínimo			Precios			Mínimo	
	Mínimo	Máximo	Medio				Mínimo	Máximo	Medio		
Uva red globe nacional (continuación)						Uva verde (continuación)					
Pereira, Mercasa	4.500	4.800	4.650	+	Manizales (Caldas)	3.200	3.360	3.280	+		
Popayán (Cauca)	4.667	4.778	4.694	=	Medellín, Central						
Rionegro (Antioquia)	4.444	4.889	4.628	+	Mayorista de Antioquia	3.778	4.444	3.889	-		
San Gil (Santander)	3.600	4.000	3.800	-	Neiva, Surabastos	4.500	4.600	4.525	=		
Socorro (Santander)	3.600	3.600	3.600	=	San Gil (Santander)	3.200	3.360	3.280	-		
Tuluá (Valle del Cauca)	4.000	4.200	4.067	-	Sincelejo (Sucre)	3.360	3.760	3.564	-		
Villavicencio, CAV	3.818	4.545	4.019	+	Socorro (Santander)	3.360	3.360	3.360	=		
					Sogamoso (Boyacá)	2.500	2.667	2.583	-		
Uva roja					Tunja (Boyacá)	3.636	3.636	3.636	+		
Cali, Santa Helena	6.875	7.000	6.906	-	Villavicencio, CAV	2.917	3.333	3.153	-		
Duitama (Boyacá)	3.333	3.333	3.333	=							
Ipiales (Nariño)	4.125	4.250	4.188	-	Zapote						
Neiva, Surabastos	4.500	4.600	4.525	=	Barranquilla, Barranquillita	2.125	2.125	2.125	++		
Pereira, La 41	6.667	6.667	6.667	=	Bucaramanga, Centroabastos	1.200	1.200	1.200	n.d.		
Pereira, Mercasa	6.667	6.889	6.778	+	Cali, Cavasa	1.200	1.800	1.517	++		
Sincelejo (Sucre)	5.000	5.222	5.074	+	Cúcuta, Cenabastos	833	1.000	937	+		
Sogamoso (Boyacá)	2.917	2.917	2.917	=	Medellín, Central						
					Mayorista de Antioquia	1.200	1.500	1.313	++		
Uva verde					Medellín, Coomerca	700	800	763	+		
Bogotá, D. C., Corabastos	2.909	4.444	3.708	-	Neiva, Surabastos	1.120	1.200	1.168	=		
Bucaramanga, Centroabastos	2.960	3.040	3.035	-	Palmira (Valle del Cauca)	1.200	1.300	1.225	+		
Cartago (Valle del Cauca)	3.200	4.000	3.667	+	Santa Bárbara (Antioquia)	300	400	375	---		
Cúcuta, Cenabastos	4.000	4.444	4.222	=	Tuluá (Valle del Cauca)	1.000	1.300	1.075	+		
Duitama (Boyacá)	4.083	4.167	4.125	-	Valledupar, Mercado Nuevo	3.500	3.500	3.500	=		

Tendencias:

- (--) Variación mayor al -20 %
 (--) Variación entre -10 % y -20 %
 (-) Variación entre 0 % y -10 %

- (=) Variación igual a 0 %
 (+) Variación entre 0 % y 10 %
 (+ +) Variación entre 10 % y 20 %
 (+++) Variación mayor al 20 %
 (n.d.) No determinado

Tubérculos, raíces y plátanos

Aumentó cotización de la papa



Fuente: DANE.

A lo largo de esta semana se presentó un incremento en los precios mayoristas de la papa suprema en diecinueve de los veintitrés mercados donde se ofreció. Según los comerciantes, este comportamiento obedeció al menor nivel de abastecimiento procedente de Zipaquirá, Madrid, Facatativá, Usme y Villapinzón (Cundinamarca), así como de las zonas de producción ubicadas en Nariño. En las ciudades de Cúcuta y Villavicencio, por ejemplo, el kilo se vendió a \$626 y a \$759; un 10,61 % más.

Una conducta similar se presentó para las cotizaciones de las papas única, capira, parda pastusa, R-12 negra, nevada y criollas limpia y sucia, las cuales mostraron una tendencia al alza durante esta semana. En el caso de la criolla limpia, sus precios aumentaron en veintiuno de los treinta y seis mercados donde se ofreció, como consecuencia de la buena demanda y el bajo volumen de ingreso desde Pasto (Nariño), Granada, El Santuario, Marinilla (Antioquia), Cajamarca (Tolima), Une, Chipaque, Cáqueza, Ubaque, Fusagasugá (Cundinamarca) y Pamplona (Norte de Santander). En Tuja y Pereira, el precio aumentó un 7,28 %, vendiéndose el kilo a \$1.206 y a \$1.523, respectivamente.

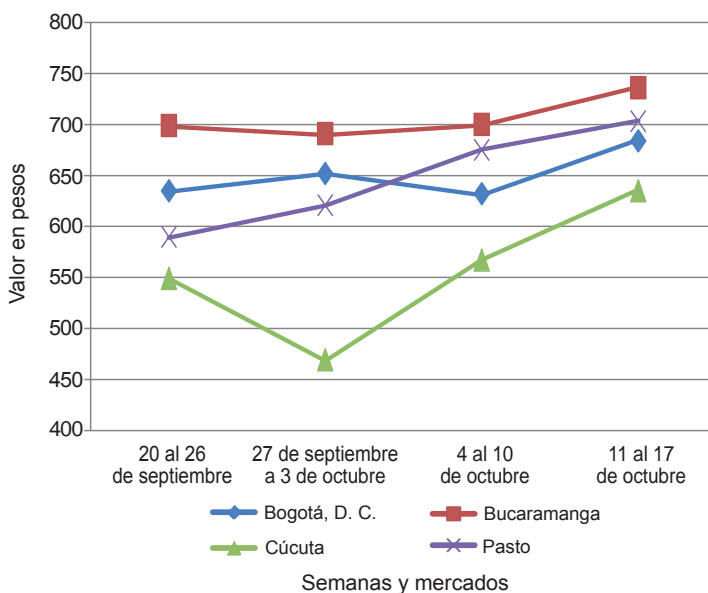
Entre tanto, debido al menor volumen de oferta desde Nariño, donde el número de recolecciones disminuyó como consecuencia de la finalización de cosechas, las cotizaciones de la papa parda pastusa aumentaron en quince de los veintitrés mercados donde se comerciali-

zó. En Cali y Neiva, por ejemplo, el alza fue del 11,24 %, por lo que el kilo se vendió a \$848 y a \$793, respectivamente.

De igual manera, se observó que las cotizaciones de la papa única subieron en veinte de los veinticinco mercados donde se transó el producto. Esta situación obedeció al descenso en la oferta recibida desde Sogamoso, Duitama, Tunja (Boyacá), Pasto, Ipiales (Nariño) y el altiplano cundiboyacense. Según los comerciantes, el verano afectó la productividad y la calidad del producto. En las ciudades de Cali y Bucaramanga, por ejemplo, el precio aumentó un 8,80 % respecto a la semana anterior.

Asimismo, para esta semana aumentaron las cotizaciones del plátano dominico verde y las yucas ICA y criolla. En el caso del plátano dominico verde se reportó una menor producción en la región del Eje Cafetero y los municipios de Abejorral, Santa Bárbara y Montebello, en Antioquia, lo que jalonó sus precios al alza. Por último, para la yuca criolla, la tendencia se registró en doce de las dieciocho plazas donde se ofreció a lo largo de esta semana. La menor carga recibida desde los cultivos ubicados en Plato (Magdalena), Tierralta (Córdoba), Saravena (Arauca) y Montenegro (Quindío) fue una de las principales razones que adujeron al incremento de precios de este producto. En Montería, por ejemplo, se presentó la mayor variación; allí el kilo se pagó a \$644, lo que significó un alza superior al 15,00 %.

Gráfico 4. Comportamiento de los precios de la papa suprema 2014 (20 de septiembre al 17 de octubre)



Fuente: SIPSA-DANE.

**Cuadro 3. Mercados mayoristas. Precios de venta de tubérculos, raíces y plátanos
2014 (11 al 17 de octubre)**

Productos y mercados	Pesos por kilogramo				Tenden- cia	Productos y mercados	Pesos por kilogramo				Tenden- cia
	Mínimo	Máximo	Medio				Mínimo	Máximo	Medio		
Arracacha amarilla						Papa capira (continuación)					
Bogotá, D. C., Corabastos	583	833	688	+	Popayán (Cauca)	880	1.120	1.000	++		
Bucaramanga, Centroabastos	720	800	787	+	Rionegro (Antioquia)	900	1.000	969	+		
Buenaventura (Valle del Cauca)	1.040	1.120	1.080	-	San Vicente (Antioquia)	844	906	878	+		
Cali, Cavasa	583	750	649	+	Santa Bárbara (Antioquia)	1.100	1.100	1.100	+		
Cali, Santa Helena	667	750	722	-	Sincelejo (Sucre)	1.000	1.100	1.026	+		
Chiquinquirá (Boyacá)	1.000	1.000	1.000	+++	Sonsón (Antioquia)	900	920	910	-		
Cúcuta, Cenabastos	500	800	605	+	Tuluá (Valle del Cauca)	960	960	960	n.d.		
Duitama (Boyacá)	760	800	780	-	Papa criolla limpia						
Ibagué, Plaza La 21	560	640	620	++	Armenia, Mercar	1.250	1.360	1.301	+		
Neiva, Surabastos	800	800	800	-	Barranquilla, Granabastos	1.440	1.540	1.495	=		
Palmira (Valle del Cauca)	633	633	633	---	Bogotá, D. C., Corabastos	1.778	2.000	1.925	+		
Pamplona (Norte de Santander)	400	500	447	+	Bucaramanga, Centroabastos	1.200	1.400	1.307	-		
Popayán (Cauca)	1.280	1.360	1.320	+	Buenaventura (Valle del Cauca)	800	960	853	++		
San Gil (Santander)	800	960	907	-	Cali, Cavasa	1.200	1.200	1.200	+		
Sogamoso (Boyacá)	667	667	667	=	Cali, Santa Helena	1.000	1.080	1.023	+		
Tunja (Boyacá)	533	583	573	-	Cartagena, Bazurto	1.600	1.800	1.722	+		
Valledupar, Mercabastos	1.200	1.200	1.200	n.d.	Cartago (Valle del Cauca)	1.600	2.000	1.738	++		
Villavicencio, CAV	700	900	796	-	Cúcuta, Cenabastos	1.000	1.200	1.140	-		
Arracacha blanca					Duitama (Boyacá)	1.460	1.500	1.480	-		
Armenia, Mercar	667	667	667	=	El Santuario (Antioquia)	1.750	2.000	1.913	++		
Cartago (Valle del Cauca)	583	667	611	=	Ibagué, Plaza La 21	1.200	1.600	1.419	-		
Ipiales (Nariño)	360	560	455	---	La Ceja (Antioquia)	2.000	2.000	2.000	+		
La Ceja (Antioquia)	1.000	1.000	1.000	=	La Unión (Antioquia)	1.129	1.452	1.298	-		
Manizales (Caldas)	1.129	1.210	1.183	+	Manizales (Caldas)	1.458	1.667	1.536	+		
Marinilla (Antioquia)	444	500	473	+	Marinilla (Antioquia)	1.800	2.000	1.879	+		
Medellín, Central					Medellín, Central						
Mayorista de Antioquia	500	750	592	+	Mayorista de Antioquia	1.200	2.000	1.678	-		
Medellín, Coomerca	1.200	1.200	1.200	=	Medellín, Coomerca	2.000	2.200	2.045	+		
Pasto (Nariño)	545	727	652	-	Montería (Córdoba)	2.000	2.400	2.200	---		
Peñol (Antioquia)	650	720	691	+	Neiva, Surabastos	1.100	1.460	1.320	+		
Pereira, La 41	667	800	733	=	Pamplona (Norte de Santander)	800	1.100	953	-		
Pereira, Mercasa	833	1.200	1.017	=	Pereira, La 41	1.300	1.500	1.407	+		
Rionegro (Antioquia)	700	950	810	-	Pereira, Mercasa	1.400	1.600	1.523	+		
San Vicente (Antioquia)	411	467	441	+	Rionegro (Antioquia)	1.800	2.150	1.910	+		
Tuluá (Valle del Cauca)	583	750	667	-	San Gil (Santander)	1.300	1.400	1.367	+		
Ñame criollo					San Vicente (Antioquia)	1.500	1.650	1.575	-		
Montería (Córdoba)	1.400	1.600	1.492	+	Santa Bárbara (Antioquia)	1.800	1.800	1.800	-		
Sincelejo (Sucre)	1.800	2.000	1.933	+	Sincelejo (Sucre)	2.500	3.000	2.594	-		
Ñame diamante					Socorro (Santander)	1.400	1.400	1.400	++		
Montería (Córdoba)	1.100	1.200	1.167	-	Sogamoso (Boyacá)	1.500	1.500	1.500	-		
Valledupar, Mercabastos	1.200	1.400	1.267	-	Sonsón (Antioquia)	1.100	1.200	1.163	---		
Ñame espino					Tunja (Boyacá)	1.000	1.400	1.206	+		
Barranquilla, Barranquillita	1.800	1.900	1.850	=	Valledupar, Mercabastos	1.600	1.800	1.633	+		
Barranquilla, Granabastos	1.800	2.000	1.900	=	Valledupar, Mercado Nuevo	1.600	1.600	1.600	=		
Cartagena, Bazurto	1.700	1.800	1.758	+	Villavicencio, CAV	1.400	1.600	1.500	+		
Montería (Córdoba)	1.400	1.600	1.507	-	Papa criolla sucia						
Sincelejo (Sucre)	1.700	1.800	1.731	-	Barranquilla, Barranquillita	1.100	1.300	1.178	+		
Valledupar, Mercabastos	1.800	1.800	1.800	n.d.	Bogotá, D. C., Corabastos	1.200	1.400	1.333	+		
Papa Betina					Cali, Cavasa	1.000	1.100	1.029	+		
Buenaventura (Valle del Cauca)	760	840	807	+	Chiquinquirá (Boyacá)	1.000	1.000	1.000	-		
Cali, Cavasa	660	760	713	+	Ipiales (Nariño)	600	800	706	++		
Cúcuta, Cenabastos	500	640	583	++	Palmira (Valle del Cauca)	940	1.200	1.068	++		
Ipiales (Nariño)	600	650	613	+	Pasto (Nariño)	640	800	710	+		
Pasto (Nariño)	600	720	640	+	Popayán (Cauca)	867	917	886	++		
Tunja (Boyacá)	500	540	520	-	Tuluá (Valle del Cauca)	1.333	1.500	1.406	-		
Papa capira					Tunja (Boyacá)	700	1.100	905	-		
Armenia, Mercar	760	760	760	+	Ubaté (Cundinamarca)	1.100	1.100	1.100	+++		
Buenaventura (Valle del Cauca)	760	900	840	+	Villavicencio, CAV	1.340	1.540	1.440	+		
Cali, Cavasa	760	960	858	++	Papa ICA-Huila						
Cali, Santa Helena	800	840	810	+	Bucaramanga, Centroabastos	960	1.100	1.045	+		
Cartago (Valle del Cauca)	720	760	731	+	Cúcuta, Cenabastos	700	700	700	=		
El Santuario (Antioquia)	800	1.000	913	+	Pasto (Nariño)	800	860	822	+		
Ipiales (Nariño)	700	760	739	+	Papa Morasurco						
La Ceja (Antioquia)	917	1.200	1.092	+	Pasto (Nariño)	700	800	767	-		
La Unión (Antioquia)	800	1.089	940	++	Papa nevada						
Manizales (Caldas)	680	760	733	+	Cali, Cavasa	875	1.000	938	=		
Marinilla (Antioquia)	850	950	904	+	Cartago (Valle del Cauca)	938	1.063	996	+		
Medellín, Central					El Santuario (Antioquia)	800	1.000	875	+++		
Mayorista de Antioquia	840	1.150	1.005	+	Marinilla (Antioquia)	830	900	861	++		
Medellín, Coomerca	850	950	901	+	Medellín, Central						
Montería (Córdoba)	1.000	1.100	1.048	+	Mayorista de Antioquia	900	1.000	980	++		
Palmira (Valle del Cauca)	760	820	788	+	Medellín, Coomerca	900	1.000	928	-		
Pasto (Nariño)	700	800	753	-	Peñol (Antioquia)	656	900	781	++		
Peñol (Antioquia)	863	969	915	+	Pereira, La 41	1.063	1.188	1.125	+		
Pereira, La 41	720	740	730	=	Pereira, Mercasa	938	1.125	1.024	+		
Pereira, Mercasa	760	800	780	=	Rionegro (Antioquia)	750	1.000	871	+		
					San Vicente (Antioquia)	688	781	734	++		

Cuadro 3. Mercados mayoristas. Precios de venta de tubérculos, raíces y plátanos (continuación)
2014 (11 al 17 de octubre)

Productos y mercados	Pesos por kilogramo				Tendencia	Productos y mercados	Pesos por kilogramo				Tendencia
	Mínimo	Máximo	Medio				Mínimo	Máximo	Medio		
Papa parda para lavar						Papa suprema (continuación)					
Sincelejo (Sucre)	660	720	696		+	Neiva, Surabastos	720	840	760		+
Papa parda pastusa						Palmira (Valle del Cauca)	760	800	783		+
Armenia, Mercar	760	840	802		+	Pamplona (Norte de Santander)	600	640	622		+
Bogotá, D. C., Corabastos	800	900	850		+	Pasto (Nariño)	680	720	703		+
Bucaramanga, Centroabastos	760	800	789		+	Popayán (Cauca)	880	920	900		-
Bucaramanga, Mercados del centro	800	840	820		+	San Gil (Santander)	660	760	711		+
Cali, Cavasa	760	940	848		+	Socorro (Santander)	760	760	760		+
Cali, Santa Helena	800	840	810		+	Sogamoso (Boyacá)	560	600	580		+
Cartago (Valle del Cauca)	700	740	716		+	Tuluá (Valle del Cauca)	700	920	810		++
Chiquinquirá (Boyacá)	800	800	800		=	Tunja (Boyacá)	600	660	629		+
Cúcuta, Cenabastos	700	900	766		++	Ubaté (Cundinamarca)	700	700	700		=
Duitama (Boyacá)	600	600	600		-	Villavicencio, CAV	740	760	759		++
Ibagué, Plaza La 21	760	760	760		-	Papa tocarreña					
Ipiales (Nariño)	700	750	718		-	Sogamoso (Boyacá)	740	760	750		-
Neiva, Surabastos	760	840	793		++	Tunja (Boyacá)	760	900	829		+
Pamplona (Norte de Santander)	700	760	729		+	Ubaté (Cundinamarca)	1.000	1.000	1.000		--
Pasto (Nariño)	700	780	753		+	Papa única					
Pereira, La 41	680	680	680		-	Barranquilla, Barranquillita	640	660	650		=
Pereira, Mercasa	680	760	720		+	Barranquilla, Granabastos	640	660	655		=
Popayán (Cauca)	880	900	883		-	Bogotá, D. C., Corabastos	560	640	602		+
San Gil (Santander)	700	800	751		+	Bucaramanga, Centroabastos	660	700	680		+
Socorro (Santander)	800	800	800		+	Bucaramanga, Mercados del centro	760	760	760		+
Sogamoso (Boyacá)	680	700	690		-	Buenaventura (Valle del Cauca)	720	860	800		+
Tunja (Boyacá)	700	760	727		+	Cali, Cavasa	640	840	737		+
Ubaté (Cundinamarca)	800	800	800		=	Cartagena, Bazurto	700	760	717		+
Papa Puracé						Cartago (Valle del Cauca)	700	720	709		+
La Unión (Antioquia)	645	770	711		+	Cúcuta, Cenabastos	560	700	633		+
Montería (Córdoba)	1.111	1.178	1.120		-	Duitama (Boyacá)	460	500	480		=
Papa roja peruana						Ipiales (Nariño)	600	650	611		+
Ipiales (Nariño)	650	700	669		++	Manizales (Caldas)	640	720	690		+
Papa rubí						Pamplona (Norte de Santander)	600	640	620		+
Bogotá, D. C., Corabastos	560	600	596		+	Pasto (Nariño)	600	680	632		+
Pereira, La 41	720	800	750		+	Pereira, La 41	640	700	675		+
Pereira, Mercasa	760	840	809		+	Pereira, Mercasa	680	720	693		+
Papa R-12 negra						Popayán (Cauca)	1.000	1.040	1.027		+++
Armenia, Mercar	720	760	753		+	Sogamoso (Boyacá)	500	520	510		+
Bogotá, D. C., Corabastos	640	700	671		+	Tuluá (Valle del Cauca)	700	740	720		n.d.
Bucaramanga, Centroabastos	760	800	786		+	Tunja (Boyacá)	500	540	527		-
Cali, Cavasa	760	960	866		++	Ubaté (Cundinamarca)	600	600	600		--
Cartago (Valle del Cauca)	700	740	720		+	Valledupar, Mercabastos	640	700	679		+
Manizales (Caldas)	680	760	733		+	Valledupar, Mercado Nuevo	640	700	680		+
Medellín, Central						Plátano comino					
Mayorista de Antioquia	878	980	918		+	Medellín, Central					
Neiva, Surabastos	760	800	780		-	Mayorista de Antioquia	700	800	750		+
Ubaté (Cundinamarca)	1.000	1.060	1.030		--	Rionegro (Antioquia)	900	1.000	930		+
Papa R-12 roja						Plátano dominico hartón maduro					
Barranquilla, Barranquillita	760	800	790		=	Manizales (Caldas)	700	750	715		=
Barranquilla, Granabastos	820	900	870		+	Pereira, La 41	750	800	775		+
Bogotá, D. C., Corabastos	600	640	604		+	Pereira, Mercasa	700	800	728		+
Pereira, Mercasa	700	760	737		+	Plátano dominico hartón verde					
Sogamoso (Boyacá)	540	560	550		=	Armenia, Retiro	650	720	682		+
Tunja (Boyacá)	540	600	571		-	Cartago (Valle del Cauca)	700	800	767		+
Papa sabanera						La Virginia (Risaralda)	250	250	250		-
Bogotá, D. C., Corabastos	1.300	1.700	1.553		++	Manizales (Caldas)	700	750	715		=
Papa San Félix						Pereira, La 41	750	800	775		+
Manizales (Caldas)	1.083	1.167	1.125		-	Pereira, Mercasa	700	800	728		+
Papa superior						Plátano dominico verde					
Bogotá, D. C., Corabastos	640	800	734		+	Medellín, Central					
Tunja (Boyacá)	640	700	665		+	Mayorista de Antioquia	700	800	725		+
Villavicencio, CAV	800	840	802		++	Medellín, Coomerca	700	800	723		++
Papa suprema						Santa Bárbara (Antioquia)	500	600	525		+++
Armenia, Mercar	760	840	798		++	Sonsón (Antioquia)	650	700	688		=
Bogotá, D. C., Corabastos	600	760	671		+	Yarumal (Antioquia)	400	450	425		+
Bucaramanga, Centroabastos	700	760	734		+	Plátano guineo					
Bucaramanga, Mercados del centro	800	900	847		+	Armenia, Mercar	550	550	550		+
Buenaventura (Valle del Cauca)	800	900	860		-	Armenia, Retiro	380	400	398		+
Cali, Cavasa	720	960	835		++	Bogotá, D. C., Corabastos	900	1.000	940		-
Cali, Santa Helena	760	800	787		+	Cartago (Valle del Cauca)	600	700	656		+
Chiquinquirá (Boyacá)	700	700	700		=	Cúcuta, Cenabastos	333	333	333		=
Cúcuta, Cenabastos	560	700	626		++	Ibagué, Plaza La 21	700	800	750		--
Ibagué, Plaza La 21	740	880	813		+	La Ceja (Antioquia)	350	400	396		-
Ipiales (Nariño)	650	700	689		++	La Virginia (Risaralda)	285	305	295		-
						Manizales (Caldas)	300	500	400		=
						Medellín, Central					
						Mayorista de Antioquia	600	800	700		-

**Cuadro 3. Mercados mayoristas. Precios de venta de tubérculos, raíces y plátanos (conclusión)
2014 (11 al 17 de octubre)**

Productos y mercados	Pesos por kilogramo				Tendencia	Productos y mercados	Pesos por kilogramo				Tendencia
	Mínimo	Máximo	Medio	Precios			Mínimo	Máximo	Medio	Precios	
Plátano guineo (continuación)						Plátano hartón verde ecuatoriano (continuación)					
Medellín, Coomerca	500	500	500		-	Pasto (Nariño)	800	900	839		=
Neiva, Surabastos	1.000	1.000	1.000		=	Plátano hartón verde llanero					
Peñol (Antioquia)	353	467	400		+	Bogotá, D. C., Corabastos	1.545	1.636	1.595		-
Pereira, La 41	440	600	505		n.d.	Cúcuta, Cenabastos	1.587	1.587	1.587		=
Pereira, Mercasa	440	600	505		=	Ulluco					
Rionegro (Antioquia)	600	700	627		+	Buenaventura (Valle del Cauca)	2.000	2.000	2.000		-
Santa Bárbara (Antioquia)	333	467	383		++	Cali, Cavasa	1.917	2.000	1.958		+
Sonsón (Antioquia)	225	250	241		=	Cali, Santa Helena	1.250	1.375	1.306		+
Tuluá (Valle del Cauca)	500	600	533		=	Ipiales (Nariño)	833	1.000	944		-
Tunja (Boyacá)	533	533	533		=	Pasto (Nariño)	950	1.000	975		=
Villavicencio, CAV	1.333	1.333	1.333		=	Popayán (Cauca)	1.133	1.167	1.150		+
Yarumal (Antioquia)	400	467	417		+	Tuluá (Valle del Cauca)	1.500	1.583	1.556		+
Plátano hartón maduro						Yuca chirosa					
Armenia, Mercar	800	800	800		+	Buenaventura (Valle del Cauca)	600	720	653		+
Bogotá, D. C., Corabastos	1.350	1.500	1.430		-	Ibagué, Plaza La 21	567	833	669		+
Ibagué, Plaza La 21	652	1.200	930		-	La Ceja (Antioquia)	880	1.300	1.052		+
Ipiales (Nariño)	833	833	833		-	Medellín, Coomerca	680	720	710		+
Medellín, Central						Rionegro (Antioquia)	700	920	773		-
Mayorista de Antioquia	950	1.200	1.053		-	Yuca criolla					
Neiva, Surabastos	900	1.000	954		+	Barranquilla, Barranquillita	700	750	725		=
Pereira, La 41	750	800	775		+	Barranquilla, Granabastos	825	875	850		-
Pereira, Mercasa	700	800	728		+	Bucaramanga, Centroabastos	595	833	747		++
Tunja (Boyacá)	1.350	1.500	1.410		-	Bucaramanga, Mercados del centro	833	833	833		++
Plátano hartón verde						Cartagena, Bazurto	500	700	573		-
Armenia, Mercar	800	850	825		+	Cartago (Valle del Cauca)	560	680	636		+
Armenia, Retiro	700	750	729		+	Chiquinquirá (Boyacá)	900	933	917		++
Barranquilla, Barranquillita	1.050	1.080	1.065		=	Cúcuta, Cenabastos	714	1.143	962		++
Barranquilla, Granabastos	1.050	1.050	1.050		=	Medellín, Central					
Bogotá, D. C., Corabastos	1.350	1.500	1.430		-	Mayorista de Antioquia	960	1.200	1.067		+
Bucaramanga, Centroabastos	1.760	1.760	1.760		=	Medellín, Coomerca	1.040	1.040	1.040		-
Bucaramanga, Mercados del centro	1.600	1.680	1.640		+	Montería (Córdoba)	575	750	644		+++
Buenaventura (Valle del Cauca)	1.067	1.067	1.067		=	Pamplona (Norte de Santander)	476	643	570		-
Cali, Cavasa	900	950	906		+	San Gil (Santander)	400	833	605		++
Cali, Santa Helena	850	900	867		-	Sincelejo (Sucre)	500	500	500		-
Cartagena, Bazurto	900	1.320	1.088		---	Socorro (Santander)	440	480	460		+
Chiquinquirá (Boyacá)	920	1.250	1.060		=	Tunja (Boyacá)	800	1.000	920		++
Cúcuta, Cenabastos	1.349	1.746	1.518		+	Valledupar, Mercabastos	700	750	742		+
Duitama (Boyacá)	720	760	740		-	Valledupar, Mercado Nuevo	750	750	750		+
Ibagué, Plaza La 21	652	1.200	913		-	Yuca ICA					
La Ceja (Antioquia)	1.000	1.200	1.083		-	Armenia, Mercar	520	560	545		+
La Virginia (Risaralda)	268	287	278		-	Armenia, Retiro	380	440	411		++
Medellín, Central						Cali, Cavasa	560	600	580		-
Mayorista de Antioquia	950	1.200	1.053		-	Cali, Santa Helena	480	520	510		+
Medellín, Coomerca	800	1.000	901		-	Manizales (Caldas)	760	960	847		+
Montería (Córdoba)	625	825	726		---	Medellín, Central					
Neiva, Surabastos	900	1.000	954		+	Mayorista de Antioquia	640	1.000	834		+
Palmira (Valle del Cauca)	900	950	908		=	Palmira (Valle del Cauca)	560	600	580		-
Pamplona (Norte de Santander)	889	933	894		+	Pasto (Nariño)	500	571	546		+
Pereira, Mercasa	700	800	728		+	Pereira, La 41	560	600	580		+
Popayán (Cauca)	720	960	840		++	Pereira, Mercasa	600	600	600		=
Rionegro (Antioquia)	1.000	1.100	1.038		+	Popayán (Cauca)	533	583	554		+
San Gil (Santander)	680	800	733		++	Tuluá (Valle del Cauca)	560	600	573		-
Santa Bárbara (Antioquia)	600	700	663		+	Yuca llanera					
Sincelejo (Sucre)	1.110	1.260	1.198		-	Bogotá, D. C., Corabastos	933	1.071	1.011		+
Socorro (Santander)	720	800	733		++	Duitama (Boyacá)	667	667	667		+
Sogamoso (Boyacá)	780	1.136	966		+	Neiva, Surabastos	1.000	1.200	1.067		---
Tuluá (Valle del Cauca)	800	850	825		+	Sogamoso (Boyacá)	600	667	633		=
Tunja (Boyacá)	1.350	1.500	1.410		-	Ubaté (Cundinamarca)	1.000	1.000	1.000		=
Ubaté (Cundinamarca)	1.389	1.444	1.417		+	Villavicencio, CAV	667	800	744		+
Valledupar, Mercabastos	1.050	1.200	1.103		-						
Valledupar, Mercado Nuevo	1.050	1.140	1.080		-						
Villavicencio, CAV	1.200	1.280	1.273		-						
Plátano hartón verde ecuatoriano											
Ipiales (Nariño)	833	833	833		-						

Tendencias:

- (---) Variación mayor al -20 %
 (--) Variación entre -10 % y -20 %
 (-) Variación entre 0 % y -10 %

- (=) Variación igual a 0 %
 (+) Variación entre 0 % y 10 %
 (+ +) Variación entre 10 % y 20 %
 (+++) Variación mayor al 20 %
 (n.d.) No determinado

Granos, carnes y procesados

Subió precio del frijol cargamanto

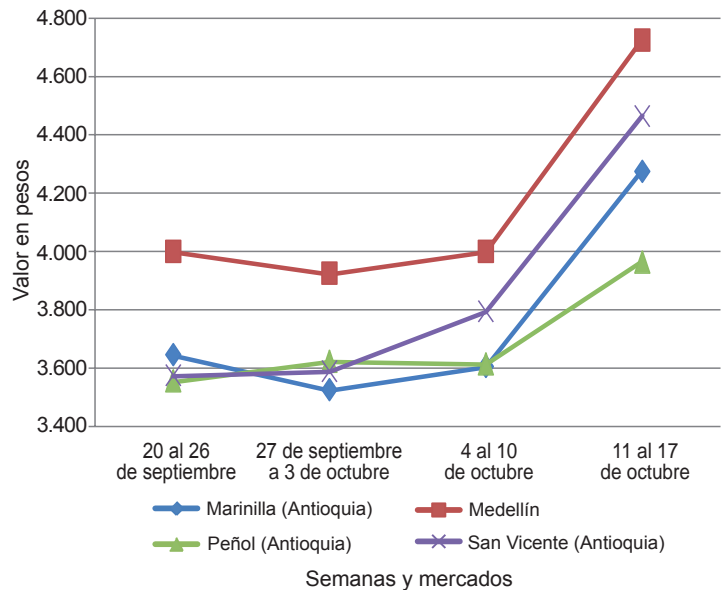
Durante la presente semana se registró un aumento de los precios del frijol cargamanto blanco, el cual fue originado por la menor oferta del alimento, ya que las zonas de cultivo ubicadas en los municipios de Sonsón, El Peñol, San Vicente, Rionegro y Marinilla, en Antioquia, están atravesando por un periodo de baja producción. Este producto subió de precio en siete de los ocho mercados donde se negoció. En Medellín, el kilo se cotizó a \$4.725; es decir, un 18,13 % más que la semana anterior.

Otro producto que reportó una tendencia al alza fue el huevo rojo AA, en quince de los veinticinco mercados donde se transó, debido a la disminución de la oferta desde las granjas avícolas de Santander y Valle del Cauca, en donde siguen disminuyendo los lotes de aves productoras. En Barranquilla y Bogotá D. C., por ejemplo, la unidad se transó a \$245 y a \$260, lo que indicó un incremento del 5,26 %, en promedio.

Por el contrario, bajaron los precios de la arveja seca importada; la carne de res en los cortes de chatas, falda, lomo fino y sobrebarriga; la azúcar refinada; el café instantáneo, y el maíz pira. En el caso del primer producto, el mayor ingreso de producto desde Canadá, en donde los cultivos han mejorado los niveles de producción, fue lo que hizo que disminuyera la cotización en diez de los veintisiete mercados donde se comercializó. En Bucaramanga y Valledupar, el kilo se transó a \$1.850 y a \$2.533; un 5,90 %, en promedio menos.

En cuanto a las chatas de res, los precios disminuyeron en siete de los veintisiete mercados donde se negociaron. Esta reducción se debió a la menor demanda de este corte en varios de los mercados, razón por la cual los comerciantes decidieron reducir el precio con el fin de darle una mayor rotación. En la Central Mayorista de Antioquia se negoció el kilo a \$16.750; un 2,62 % menos que la semana anterior.

Gráfico 5. Comportamiento de los precios del frijol cargamanto blanco 2014 (20 de septiembre al 17 de octubre)



Fuente: SIPSA-DANE.

Cuadro 4. Mercados mayoristas. Precios de venta de granos y cereales 2014 (11 al 17 de octubre)

Productos y mercados	Pesos por kilogramo			Tendencia
	Mínimo	Máximo	Medio	
Arroz blanco importado				
Pasto (Nariño)	2.067	2.133	2.096	=
Arroz de primera				
Armenia, Mercar	2.176	2.200	2.188	=
Barranquilla, Barranquillita	2.156	2.211	2.190	=
Barranquilla, Granabastos	2.178	2.200	2.192	=
Bogotá, D. C., Corabastos	2.000	2.060	2.035	+
Bogotá, D. C., Paloquemao	2.240	2.240	2.240	-
Bogotá, D. C., Plaza España	2.160	2.240	2.187	-
Bucaramanga, Mercados del centro	2.280	2.280	2.280	=
Buenaventura (Valle del Cauca)	2.224	2.320	2.261	=
Cali, La Floresta	1.960	2.200	2.100	=
Cali, Siloé	1.960	2.240	2.125	=
Cartagena, Bazurto	2.267	2.311	2.283	=
Cúcuta, Cenabastos	2.067	2.147	2.104	=
Cúcuta, La Nueva Sexta	2.067	2.200	2.133	+
Manizales (Caldas)	2.240	2.240	2.240	=
Medellín, Central				
Mayorista de Antioquia	2.080	2.240	2.190	=
Medellín, Coomerca	2.160	2.200	2.176	=
Medellín, Placita de Flórez	2.120	2.200	2.168	=
Montería (Córdoba)	2.044	2.067	2.061	-
Pamplona (Norte de Santander)	2.067	2.080	2.073	-
Pasto (Nariño)	1.980	2.400	2.180	=
Pereira, Mercasa	2.200	2.248	2.212	=

Productos y mercados	Pesos por kilogramo			Tendencia
	Mínimo	Máximo	Medio	
Arroz de primera (continuación)				
Popayán (Cauca)	1.680	1.740	1.709	=
Sincelejo (Sucre)	1.867	2.020	1.943	-
Tunja (Boyacá)	2.000	2.100	2.047	=
Valledupar, Mercado Nuevo	2.040	2.080	2.053	=
Villavicencio, CAV	2.120	2.120	2.120	=
Arroz de segunda				
Barranquilla, Barranquillita	1.978	2.044	2.002	-
Barranquilla, Granabastos	1.978	2.000	1.989	=
Bogotá, D. C., Corabastos	1.800	1.900	1.860	+
Cartagena, Bazurto	1.911	2.000	1.956	=
Pereira, Mercasa	2.190	2.224	2.207	=
Sincelejo (Sucre)	1.600	1.844	1.726	=
Arroz excelso				
Barranquilla, Barranquillita	2.272	2.312	2.288	=
Barranquilla, Granabastos	2.280	2.328	2.308	=
Bucaramanga, Centroabastos	2.224	2.280	2.259	=
Ibagué, Plaza La 21	1.900	1.920	1.907	-
Montería (Córdoba)	2.400	2.400	2.400	+
Sincelejo (Sucre)	2.120	2.280	2.196	=
Valledupar, Mercado Nuevo	2.320	2.400	2.347	=
Arroz sopa cristal				
Bogotá, D. C., Paloquemao	1.440	1.520	1.480	n.d.

**Cuadro 4. Mercados mayoristas. Precios de venta de granos y cereales (continuación)
2014 (11 al 17 de octubre)**

Productos y mercados	Pesos por kilogramo				Tenden- cia	Productos y mercados	Pesos por kilogramo				Tenden- cia
	Mínimo	Máximo	Medio				Mínimo	Máximo	Medio		
Arroz sopa cristal (continuación)						Frijol bolón (continuación)					
Bogotá, D. C., Plaza España	1.280	1.440	1.400		+	Villavicencio, CAV	3.880	4.400	4.110		-
Bucaramanga, Centroabastos	1.196	1.280	1.225		+	Frijol cabeza negra importado					
Bucaramanga, Mercados del centro	1.200	1.280	1.227		+	Barranquilla, Barranquillita	3.800	3.860	3.835		++
Montería (Córdoba)	1.360	1.360	1.360		=	Cartagena, Bazurto	3.600	4.200	3.900		=
Arveja amarilla seca importada						Frijol cabeza negra nacional					
Bucaramanga, Centroabastos	1.600	1.700	1.633		=	Barranquilla, Granabastos	3.780	3.810	3.799		++
Bucaramanga, Mercados del centro	1.620	1.680	1.650		-	Montería (Córdoba)	4.000	4.000	4.000		=
Cúcuta, Cenabastos	1.600	1.800	1.733		+	Sincedejo (Sucre)	3.600	3.800	3.750		+
Cúcuta, La Nueva Sexta	1.600	1.900	1.700		+	Valledupar, Mercado Nuevo	2.800	3.000	2.933		=
Ibagué, Plaza La 21	1.460	1.560	1.507		-	Frijol calima					
Pamplona (Norte de Santander)	1.920	1.920	1.920		-	Bucaramanga, Centroabastos	3.200	3.200	3.200		=
Arveja enlatada						Buenaventura (Valle del Cauca)	2.480	2.560	2.533		=
Barranquilla, Barranquillita	4.224	4.435	4.309		=	Cali, La Floresta	2.700	2.800	2.750		=
Barranquilla, Granabastos	4.193	4.243	4.217		=	Cali, Santa Helena	2.800	2.800	2.800		+
Medellín, Central						Cali, Siloé	3.120	3.600	3.360		=
Mayorista de Antioquia	4.138	4.813	4.537		=	Ibagué, Plaza La 21	2.400	2.462	2.431		+
Medellín, Coomerca	6.111	6.181	6.134		n.d.	Palmira (Valle del Cauca)	3.200	3.250	3.217		=
Medellín, Placita de Flórez	6.007	6.319	6.192		+	Pasto (Nariño)	2.080	2.160	2.107		=
Valledupar, Mercado Nuevo	6.111	6.153	6.132		=	Popayán (Cauca)	3.440	3.520	3.467		=
Arveja verde seca importada						Tuluá (Valle del Cauca)	2.720	2.800	2.747		=
Armenia, Mercar	1.982	2.159	2.070		+	Frijol cargamento blanco					
Barranquilla, Barranquillita	1.880	2.000	1.918		+	Carmen de Viboral (Antioquia)	4.200	4.300	4.263		++
Bogotá, D. C., Corabastos	1.860	1.960	1.910		-	Marinilla (Antioquia)	4.200	4.350	4.275		++
Bogotá, D. C., Paloquemao	2.560	2.720	2.600		-	Medellín, Central					
Bogotá, D. C., Plaza España	2.080	2.400	2.240		-	Mayorista de Antioquia	4.500	5.000	4.725		++
Bucaramanga, Centroabastos	1.760	1.800	1.787		=	Medellín, Coomerca	4.500	4.500	4.500		+
Buenaventura (Valle del Cauca)	1.485	1.600	1.535		-	Medellín, Placita de Flórez	4.500	4.800	4.650		+
Cali, La Floresta	1.920	2.000	1.973		=	Peñol (Antioquia)	3.750	4.200	3.963		+
Cali, Santa Helena	2.000	2.000	2.000		+	Sonsón (Antioquia)	3.636	3.727	3.682		=
Cartagena, Bazurto	2.200	2.400	2.300		+	Frijol cargamento rojo					
Cúcuta, Cenabastos	1.670	2.100	1.870		-	Armenia, Mercar	3.600	4.000	3.800		=
Cúcuta, La Nueva Sexta	1.700	1.840	1.747		=	Bogotá, D. C., Corabastos	3.808	3.920	3.856		-
Manizales (Caldas)	2.044	2.379	2.167		=	Bogotá, D. C., Paloquemao	4.160	4.320	4.240		-
Medellín, Central						Bogotá, D. C., Plaza España	4.160	4.400	4.280		-
Mayorista de Antioquia	1.880	2.800	2.150		=	Carmen de Viboral (Antioquia)	4.300	4.300	4.300		++
Medellín, Coomerca	2.720	2.880	2.800		n.d.	Ibagué, Plaza La 21	3.600	3.600	3.600		=
Medellín, Placita de Flórez	2.000	2.800	2.400		=	Manizales (Caldas)	3.965	4.846	4.405		=
Palmira (Valle del Cauca)	1.900	2.000	1.950		-	Marinilla (Antioquia)	3.950	4.100	4.025		+
Pamplona (Norte de Santander)	1.920	1.920	1.920		-	Medellín, Central					
Pereira, Mercasa	1.630	1.800	1.717		=	Mayorista de Antioquia	4.300	5.000	4.500		++
Popayán (Cauca)	2.000	2.048	2.019		+	Medellín, Coomerca	4.300	4.500	4.425		+
Tuluá (Valle del Cauca)	1.760	2.000	1.870		+	Medellín, Placita de Flórez	4.500	4.800	4.650		+
Tunja (Boyacá)	2.200	2.200	2.200		+	Peñol (Antioquia)	3.700	4.000	3.857		+
Valledupar, Mercado Nuevo	2.500	2.600	2.533		-	San Vicente (Antioquia)	4.000	4.350	4.163		++
Villavicencio, CAV	2.043	2.348	2.163		+	Sincedejo (Sucre)	7.000	7.000	7.000		=
Cuchuco de cebada						Tunja (Boyacá)	3.680	3.840	3.760		+
Bucaramanga, Centroabastos	1.600	1.768	1.656		=	Frijol enlatado					
Bucaramanga, Mercados del centro	1.760	1.920	1.840		+	Medellín, Central					
Ibagué, Plaza La 21	2.160	2.328	2.267		+	Mayorista de Antioquia	5.672	7.478	6.606		=
Cuchuco de maíz						Medellín, Coomerca	6.537	6.609	6.591		+
Bucaramanga, Centroabastos	1.880	1.920	1.907		=	Medellín, Placita de Flórez	6.185	6.537	6.396		=
Bucaramanga, Mercados del centro	1.720	1.840	1.787		+	Frijol nima calima					
Cali, La Floresta	960	1.040	987		-	Armenia, Mercar	2.720	2.800	2.760		=
Cali, Santa Helena	1.120	1.160	1.133		-	Bogotá, D. C., Corabastos	2.480	2.560	2.533		+
Cali, Siloé	1.200	1.200	1.200		=	Bogotá, D. C., Paloquemao	3.520	3.520	3.520		-
Ibagué, Plaza La 21	1.440	1.440	1.440		=	Bogotá, D. C., Plaza España	3.040	3.600	3.420		+
Montería (Córdoba)	1.000	1.060	1.033		+	Manizales (Caldas)	2.819	3.524	3.115		=
Popayán (Cauca)	920	944	931		-	Medellín, Central					
Sincedejo (Sucre)	1.100	1.200	1.167		-	Mayorista de Antioquia	2.500	2.600	2.550		=
Tuluá (Valle del Cauca)	880	960	920		+	Neiva, Surabastos	2.560	2.640	2.600		-
Frijol bolón						Frijol palomito importado					
Armenia, Mercar	4.160	4.400	4.280		=	Barranquilla, Barranquillita	3.400	3.600	3.488		+
Bogotá, D. C., Corabastos	3.520	3.680	3.616		+	Barranquilla, Granabastos	3.430	3.600	3.518		-
Bogotá, D. C., Plaza España	4.320	4.480	4.420		+	Cartagena, Bazurto	3.800	4.200	4.050		+
Bucaramanga, Centroabastos	4.400	4.800	4.600		+	Frijol radical					
Bucaramanga, Mercados del centro	4.700	4.800	4.750		+	Bogotá, D. C., Corabastos	2.400	2.480	2.427		+
Cali, La Floresta	3.700	3.800	3.750		=	Bogotá, D. C., Paloquemao	3.520	3.520	3.520		-
Cali, Siloé	4.400	4.800	4.600		=	Bucaramanga, Centroabastos	3.000	3.200	3.100		-
Cartago (Valle del Cauca)	4.200	4.400	4.300		-	Bucaramanga, Mercados del centro	3.400	3.560	3.480		+
Cúcuta, Cenabastos	4.500	6.000	5.000		-	Manizales (Caldas)	3.084	3.084	3.084		=
Palmira (Valle del Cauca)	3.600	3.600	3.600		-	Medellín, Central					
Pasto (Nariño)	3.040	3.120	3.067		=	Mayorista de Antioquia	2.600	2.600	2.600		+
Pereira, Mercasa	4.000	4.100	4.050		-	Pereira, Mercasa	2.784	2.784	2.784		=
Popayán (Cauca)	3.600	3.680	3.653		=						
Tuluá (Valle del Cauca)	4.160	4.400	4.307		++						
Tunja (Boyacá)	3.840	4.160	4.000		-						

**Cuadro 4. Mercados mayoristas. Precios de venta de granos y cereales (conclusión)
2014 (11 al 17 de octubre)**

Productos y mercados	Pesos por kilogramo				Tendencia	Productos y mercados	Pesos por kilogramo				Tendencia
	Mínimo	Máximo	Medio				Mínimo	Máximo	Medio		
Frijol Uribe rosado						Maíz amarillo cáscara (continuación)					
Cartago (Valle del Cauca)	3.280	3.280	3.280		+	Sincelejo (Sucre)	733	844	794		-
Medellín, Central						Sonsón (Antioquia)	800	850	825		=
Mayorista de Antioquia	2.400	2.600	2.525		=	Tuluá (Valle del Cauca)	880	900	887		=
Pereira, Mercasa	2.650	2.950	2.767		=	Valledupar, Mercado Nuevo	900	900	900		-
Frijol Zaragoza						Maíz amarillo cáscara importado					
Barranquilla, Barranquillita	5.600	5.700	5.638		+	Medellín, Central					
Barranquilla, Granabastos	5.600	5.700	5.663		+	Mayorista de Antioquia	740	800	760		=
Cartagena, Bazurto	5.000	5.500	5.325		=	Maíz amarillo trillado					
Cúcuta, Cenabastos	5.900	6.200	6.100		+	Armenia, Mercar	800	900	853		=
Montería (Córdoba)	5.400	5.500	5.467		=	Barranquilla, Barranquillita	1.050	1.075	1.063		=
Sincelejo (Sucre)	4.600	6.200	5.625		+	Barranquilla, Granabastos	1.070	1.100	1.085		=
Valledupar, Mercado Nuevo	5.000	6.000	5.333		++	Cali, La Floresta	1.200	1.240	1.220		+
Garbanzo importado						Cali, Santa Helena	1.160	1.200	1.180		+
Armenia, Mercar	2.907	3.172	3.040		+	Cartagena, Bazurto	1.250	1.350	1.283		-
Bogotá, D. C., Corabastos	3.200	3.500	3.333		+	Medellín, Central					
Bogotá, D. C., Paloquemao	4.000	4.160	4.080		=	Mayorista de Antioquia	1.100	1.200	1.167		=
Bucaramanga, Centroabastos	2.800	2.920	2.860		=	Medellín, Coomerca	1.300	1.300	1.300		=
Bucaramanga, Mercados del centro	2.600	2.600	2.600		=	Medellín, Placita de Flórez	1.400	1.400	1.400		=
Cúcuta, Cenabastos	3.208	3.800	3.536		-	Palmira (Valle del Cauca)	1.080	1.100	1.093		=
Cúcuta, La Nueva Sexta	3.333	3.500	3.444		=	Pasto (Nariño)	1.520	1.560	1.533		=
Medellín, Central						Pereira, Mercasa	890	1.040	973		=
Mayorista de Antioquia	2.400	3.840	2.900		-	Popayán (Cauca)	860	900	880		=
Medellín, Coomerca	3.920	4.000	3.960		=	Tuluá (Valle del Cauca)	1.000	1.080	1.047		=
Medellín, Placita de Flórez	2.400	4.080	3.240		=	Tunja (Boyacá)	752	880	800		+
Pamplona (Norte de Santander)	2.400	2.640	2.520		=	Maíz blanco cáscara					
Pereira, Mercasa	2.400	3.080	2.740		=	Medellín, Central					
Tunja (Boyacá)	3.200	3.200	3.200		=	Mayorista de Antioquia	750	950	880		+
Villavicencio, CAV	2.640	2.960	2.764		+	San Vicente (Antioquia)	900	1.000	957		+
Lenteja importada						Tunja (Boyacá)	960	1.040	1.013		-
Armenia, Mercar	2.159	2.247	2.203		=	Maíz blanco retronado					
Barranquilla, Barranquillita	2.380	2.450	2.415		+++	Cartago (Valle del Cauca)	1.160	1.180	1.170		+
Barranquilla, Granabastos	2.350	2.450	2.398		++	Maíz blanco trillado					
Bogotá, D. C., Paloquemao	2.720	2.880	2.760		=	Armenia, Mercar	980	1.000	993		=
Bogotá, D. C., Plaza España	2.240	2.640	2.460		+	Barranquilla, Barranquillita	1.175	1.200	1.191		=
Bucaramanga, Centroabastos	2.600	2.600	2.600		=	Barranquilla, Granabastos	1.283	1.350	1.324		=
Bucaramanga, Mercados del centro	2.600	2.800	2.687		-	Bogotá, D. C., Corabastos	1.200	1.240	1.213		+
Buenaventura (Valle del Cauca)	1.920	2.000	1.947		=	Bogotá, D. C., Plaza España	1.440	1.454	1.444		+
Cali, La Floresta	2.000	2.200	2.133		+	Cali, La Floresta	1.200	1.240	1.227		=
Cali, Siloé	2.320	2.400	2.360		=	Cali, Santa Helena	1.160	1.200	1.180		-
Cartagena, Bazurto	2.000	2.400	2.225		+	Cúcuta, Cenabastos	1.348	1.700	1.483		-
Cúcuta, La Nueva Sexta	2.417	2.833	2.683		+	Cúcuta, La Nueva Sexta	1.417	1.500	1.472		-
Ibagué, Plaza La 21	2.200	2.540	2.353		-	Manizales (Caldas)	920	1.200	1.080		+
Manizales (Caldas)	2.379	2.643	2.528		=	Medellín, Central					
Medellín, Central						Mayorista de Antioquia	1.050	1.100	1.083		+
Mayorista de Antioquia	2.560	3.200	2.780		-	Medellín, Coomerca	1.250	1.300	1.288		=
Medellín, Coomerca	2.880	2.960	2.900		=	Medellín, Placita de Flórez	1.400	1.400	1.400		=
Medellín, Placita de Flórez	2.000	2.480	2.240		=	Medellín, Placita de Flórez	1.400	1.400	1.400		=
Montería (Córdoba)	2.560	2.600	2.587		=	Montería (Córdoba)	800	840	813		+
Neiva, Surabastos	2.560	2.720	2.620		+++	Neiva, Surabastos	976	1.008	996		=
Palmira (Valle del Cauca)	1.920	2.000	1.973		+	Palmira (Valle del Cauca)	1.080	1.100	1.093		=
Pamplona (Norte de Santander)	2.560	2.600	2.580		+	Popayán (Cauca)	1.160	1.180	1.173		=
Pasto (Nariño)	1.920	2.080	2.000		=	Valledupar, Mercado Nuevo	1.200	1.240	1.213		=
Popayán (Cauca)	1.680	1.760	1.725		=	Villavicencio, CAV	1.280	1.360	1.300		=
Sincelejo (Sucre)	2.400	2.800	2.550		-	Maíz enlatado					
Tunja (Boyacá)	2.600	2.600	2.600		+	Medellín, Central					
Valledupar, Mercado Nuevo	2.500	3.000	2.667		+	Mayorista de Antioquia	7.041	9.681	8.409		=
Villavicencio, CAV	2.435	2.870	2.652		+	Medellín, Coomerca	5.787	5.980	5.835		-
Maíz amarillo cáscara						Maíz pira					
Bogotá, D. C., Corabastos	736	832	779		+	Bogotá, D. C., Corabastos	1.992	2.160	2.077		-
Bogotá, D. C., Paloquemao	1.120	1.120	1.120		=	Bucaramanga, Centroabastos	2.000	2.048	2.016		=
Buenaventura (Valle del Cauca)	860	900	873		=	Bucaramanga, Mercados del centro	2.381	2.548	2.464		-
Cartagena, Bazurto	760	760	760		=	Cúcuta, Cenabastos	1.948	2.200	2.036		-
Cartago (Valle del Cauca)	850	900	875		+	Cúcuta, La Nueva Sexta	2.000	2.400	2.160		+
Manizales (Caldas)	920	960	936		=	Medellín, Central					
Medellín, Central						Mayorista de Antioquia	2.040	2.800	2.370		-
Mayorista de Antioquia	980	1.000	993		=	Medellín, Coomerca	2.720	2.800	2.780		-
Medellín, Coomerca	1.000	1.000	1.000		+	Medellín, Placita de Flórez	2.240	2.480	2.360		=
Medellín, Placita de Flórez	900	1.000	967		-	Montería (Córdoba)	2.000	2.000	2.000		-
Montería (Córdoba)	720	760	733		+	Villavicencio, CAV	2.391	2.609	2.554		=
Neiva, Surabastos	832	864	852		=						
Pasto (Nariño)	750	775	767		=						

Tendencias:

(---) Variación mayor al -20 %
(--) Variación entre -10 % y -20 %
(-) Variación entre 0 % y -10 %

(=) Variación igual a 0 %
(+) Variación entre 0 % y 10 %
(+ +) Variación entre 10 % y 20 %
(+++) Variación mayor al 20 %
(n.d.) No determinado

Cuadro 5. Mercados mayoristas. Precios de venta de huevos y lácteos
2014 (11 al 17 de octubre)

Productos y mercados	Pesos por kilogramo				Tendencia	Productos y mercados	Pesos por kilogramo				Tendencia
	Mínimo	Máximo	Medio				Mínimo	Máximo	Medio		
Huevo blanco A						Huevo rojo B					
Buenaventura (Valle del Cauca)	283	290	287		+	Armenia, Mercar	210	210	210		=
Cartago (Valle del Cauca)	227	230	228		=	Barranquilla, Barranquillita	210	215	213		+
Manizales (Caldas)	210	233	219		=	Barranquilla, Granabastos	210	215	212		=
Medellín, Central						Bogotá, D. C., Corabastos	230	240	238		+
Mayorista de Antioquia	240	245	244		+	Bogotá, D. C., Paloquemao	240	240	240		+
Medellín, Placita de Flórez	235	240	238		=	Bucaramanga, Centroabastos	230	235	233		+
Pereira, La 41	230	230	230		=	Cartagena, Bazurto	250	250	250		++
						Cúcuta, Cenabastos	215	215	215		n.d.
Huevo blanco AA						Ibagué, Plaza La 21	230	233	232		-
Cartago (Valle del Cauca)	237	240	238		=	Medellín, Central					
Manizales (Caldas)	225	240	231		=	Mayorista de Antioquia	230	235	234		+
Medellín, Central						Montería (Córdoba)	240	247	244		+
Mayorista de Antioquia	250	260	255		+	Neiva, Surabastos	223	230	227		=
Medellín, Coomerca	230	240	235		=	Sincelejo (Sucre)	250	257	252		+
Medellín, Placita de Flórez	240	245	243		=	Villavicencio, CAV	233	240	236		+
Pereira, La 41	240	240	240		=						
						Huevo rojo extra					
Huevo blanco B						Armenia, Mercar	240	270	257		=
Cartago (Valle del Cauca)	217	220	218		=	Bogotá, D. C., Corabastos	280	280	280		+
Manizales (Caldas)	205	210	208		=	Bogotá, D. C., Paloquemao	280	300	295		+
Medellín, Central						Bucaramanga, Centroabastos	250	250	250		=
Mayorista de Antioquia	230	235	234		+	Cúcuta, Cenabastos	250	250	250		=
Pereira, La 41	220	220	220		=	Ibagué, Plaza La 21	260	283	269		-
						Medellín, Central					
Huevo blanco extra						Mayorista de Antioquia	260	280	269		+
Cali, Santa Helena	247	250	248		=	Medellín, Coomerca	245	250	247		=
Cartago (Valle del Cauca)	247	250	248		=	Medellín, Placita de Flórez	260	265	263		=
Manizales (Caldas)	235	250	241		=	Neiva, Surabastos	265	273	268		=
Medellín, Central						Palmira (Valle del Cauca)	250	250	250		=
Mayorista de Antioquia	260	280	268		+	Pasto (Nariño)	250	250	250		=
Medellín, Coomerca	245	250	247		=	Villavicencio, CAV	278	283	280		++
Medellín, Placita de Flórez	260	265	263		=						
Pereira, La 41	260	260	260		=	Leche en polvo					
						Armenia, Mercar	15.250	19.306	16.568		+
Huevo rojo A						Barranquilla, Barranquillita	17.361	18.255	17.641		=
Armenia, Mercar	215	240	228		=	Barranquilla, Granabastos	17.752	18.013	17.880		=
Barranquilla, Barranquillita	220	225	223		+	Bucaramanga, Centroabastos	17.595	18.333	17.995		=
Barranquilla, Granabastos	225	230	227		=	Bucaramanga, Mercados del centro	17.917	18.611	18.148		=
Bogotá, D. C., Corabastos	250	250	250		+	Buenaventura (Valle del Cauca)	15.789	18.490	17.127		=
Bogotá, D. C., Paloquemao	240	250	246		+	Cali, La Floresta	15.789	17.795	16.771		=
Bucaramanga, Centroabastos	230	233	232		+	Cali, Siloé	16.579	17.882	17.319		=
Cali, La Floresta	217	233	225		=	Cartagena, Bazurto	17.361	18.056	17.669		+
Cartagena, Bazurto	223	253	236		+	Cartago (Valle del Cauca)	18.657	18.889	18.773		+
Cúcuta, Cenabastos	225	233	229		+	Cúcuta, Cenabastos	17.752	18.637	18.293		-
Ibagué, Plaza La 21	240	250	245		=	Ibagué, Plaza La 21	17.000	17.000	16.842		=
Medellín, Central						Medellín, Central					
Mayorista de Antioquia	240	245	244		+	Mayorista de Antioquia	13.833	14.467	14.044		=
Medellín, Placita de Flórez	235	240	238		=	Palmira (Valle del Cauca)	15.351	17.708	16.502		-
Montería (Córdoba)	247	253	251		+	Pamplona (Norte de Santander)	11.250	11.250	11.250		=
Neiva, Surabastos	210	215	213		+	Pasto (Nariño)	15.263	15.926	15.546		=
Pamplona (Norte de Santander)	228	233	231		+	Pereira, Mercasa	18.372	19.194	18.762		n.d.
Pasto (Nariño)	227	233	230		=	Popayán (Cauca)	15.509	17.535	16.508		+
Popayán (Cauca)	197	200	198		+	Sincelejo (Sucre)	17.795	18.611	18.125		+
Tuluá (Valle del Cauca)	227	237	230		+	Tuluá (Valle del Cauca)	15.175	18.056	16.800		+
Valledupar, Mercado Nuevo	247	250	248		+	Valledupar, Mercado Nuevo	15.833	16.667	16.327		=
Villavicencio, CAV	250	250	250		+	Villavicencio, CAV	18.860	20.430	19.428		-
						Queso campesino					
Huevo rojo AA						Armenia, Mercar	9.000	10.000	9.500		=
Armenia, Mercar	230	250	240		=	Bogotá, D. C., Corabastos	6.800	7.000	6.900		=
Barranquilla, Barranquillita	240	250	245		+	Bogotá, D. C., Paloquemao	7.600	8.000	7.800		+
Barranquilla, Granabastos	235	235	235		=	Bogotá, D. C., Plaza Las Flores	7.000	7.000	6.967		+
Bogotá, D. C., Corabastos	260	260	260		+	Bucaramanga, Mercados del centro	9.000	10.000	9.333		=
Bogotá, D. C., Paloquemao	250	260	256		+	Cali, Galería Alameda	9.000	10.000	9.400		-
Bucaramanga, Centroabastos	235	240	238		+	Cali, La Floresta	9.000	9.000	9.000		=
Cali, Galería Alameda	250	267	258		=	Cali, Santa Helena	8.800	9.000	8.933		-
Cali, Santa Helena	237	240	238		=	Cali, Siloé	7.000	7.200	7.100		-
Cartagena, Bazurto	260	260	260		++	Ibagué, Plaza La 21	6.400	6.400	6.400		-
Cúcuta, Cenabastos	235	244	240		+	Manizales (Caldas)	6.400	6.600	6.500		=
Ibagué, Plaza La 21	247	267	253		-	Medellín, Central					
Medellín, Central						Mayorista de Antioquia	9.800	10.500	10.100		+
Mayorista de Antioquia	250	262	256		+	Montería (Córdoba)	7.000	7.400	7.300		+
Medellín, Coomerca	230	240	235		=	Palmira (Valle del Cauca)	9.000	9.200	9.067		=
Medellín, Placita de Flórez	240	245	243		=	Pereira, La 41	7.600	8.000	7.800		=
Montería (Córdoba)	260	267	262		+	Villavicencio, CAV	7.600	8.400	8.200		+
Palmira (Valle del Cauca)	233	233	233		=						
Pamplona (Norte de Santander)	242	242	242		+	Queso Caquetá					
Pasto (Nariño)	233	240	237		=	Buenaventura (Valle del Cauca)	9.600	10.000	9.800		=
Popayán (Cauca)	227	230	228		++	Cali, Galería Alameda	9.000	9.500	9.250		+
Sincelejo (Sucre)	277	283	279		+	Cali, La Floresta	8.400	8.600	8.500		=
Tuluá (Valle del Cauca)	237	247	241		+	Cali, Santa Helena	8.700	9.000	8.900		+
Valledupar, Mercado Nuevo	250	253	252		+	Cali, Siloé	8.500	9.000	8.750		=
Villavicencio, CAV	260	270	265		+						

**Cuadro 5. Mercados mayoristas. Precios de venta de huevos y lácteos (conclusión)
2014 (11 al 17 de octubre)**

Productos y mercados	Pesos por kilogramo				Tenden- cia	Productos y mercados	Pesos por kilogramo				Tenden- cia			
	Mínimo	Máximo	Medio				Mínimo	Máximo	Medio					
Queso Caquetá (continuación)						Queso cuajada (continuación)								
Palmira (Valle del Cauca)	9.000	9.600	9.200	=	Bucaramanga, Mercados del centro	8.000	10.000	9.000	=	Buenaventura (Valle del Cauca)	6.400	6.700	6.567	+
Popayán (Cauca)	8.000	8.000	8.000	=	Cali, Galería Alameda	6.000	6.600	6.333	-	Cali, La Floresta	6.000	6.000	6.000	=
Tuluá (Valle del Cauca)	7.800	8.400	8.100	+	Cali, Santa Helena	5.800	6.000	5.933	+	Cali, Siloé	6.000	6.000	6.000	=
Queso costeño					Cúcuta, Cenabastos	8.500	9.000	8.750	=	Ibagué, Plaza La 21	8.400	8.400	8.400	=
Armenia, Mercar	7.840	7.840	7.840	=	Medellín, Central					Medellín, Central	7.700	8.400	8.033	=
Barranquilla, Barranquillita	7.000	7.200	7.100	=	Mayorista de Antioquia					Medellín, Coomerca	6.000	6.200	6.067	-
Barranquilla, Granabastos	7.000	7.200	7.100	-	Medellín, Coomerca	6.000	6.200	6.067	-	Palmira (Valle del Cauca)	6.400	7.000	6.800	=
Bogotá, D. C., Corabastos	8.800	9.000	8.950	+	Pereira, La 41	7.000	7.000	7.000	=	Popayán (Cauca)	6.400	6.500	6.450	=
Bogotá, D. C., Paloquemao	10.000	10.000	10.000	-	Tuluá (Valle del Cauca)	5.800	6.400	6.067	=	Villavicencio, CAV	9.000	9.000	9.000	+
Bogotá, D. C., Plaza Las Flores	9.000	9.000	8.967	-	Queso doble crema					Armenia, Mercar	8.600	9.000	8.800	=
Bucaramanga, Mercados del centro	9.000	9.000	9.000	=	Bogotá, D. C., Corabastos	8.400	9.600	8.800	+	Bogotá, D. C., Paloquemao	8.400	8.600	8.500	-
Cali, Galería Alameda	8.800	9.500	9.100	=	Bogotá, D. C., Plaza Las Flores	8.400	9.200	8.800	+	Bucaramanga, Mercados del centro	10.000	10.000	10.000	=
Cali, La Floresta	9.200	9.200	9.200	=	Buenaventura (Valle del Cauca)	7.400	7.600	7.533	=	Cali, Galería Alameda	9.000	10.000	9.467	-
Cali, Santa Helena	9.000	9.200	9.100	+	Cali, Galería Alameda	9.000	10.000	9.467	-	Cali, La Floresta	8.600	9.200	8.933	=
Cali, Siloé	8.400	9.000	8.700	=	Cali, Santa Helena	8.200	8.400	8.300	-	Cali, Siloé	7.200	8.500	7.850	=
Cartagena, Bazurto	6.600	6.800	6.725	=	Cúcuta, Cenabastos	9.000	9.500	9.250	=	Cúcuta, Cenabastos	9.000	9.500	9.250	=
Cúcuta, Cenabastos	9.500	10.000	9.750	=	Ibagué, Plaza La 21	9.600	9.600	9.600	=	Ibagué, Plaza La 21	9.600	9.600	9.600	=
Ibagué, Plaza La 21	10.000	10.000	10.000	=	Medellín, Central					Medellín, Central	7.600	8.000	7.733	=
Manizales (Caldas)	8.000	8.000	8.000	-	Mayorista de Antioquia	7.600	8.000	7.733	=	Palmira (Valle del Cauca)	9.400	9.700	9.500	=
Medellín, Central					Popayán (Cauca)	8.800	8.800	8.800	=	Popayán (Cauca)	8.800	8.800	8.800	=
Mayorista de Antioquia	8.000	8.000	8.000	=	Tuluá (Valle del Cauca)	8.800	8.800	8.800	=	Villavicencio, CAV	8.800	8.800	8.800	=
Medellín, Coomerca	7.800	8.000	7.867	-	Tendencias:									
Medellín, Placita de Flórez	7.800	8.000	7.900	-	(=) Variación igual a 0 %									
Montería (Córdoba)	7.000	8.000	7.667	+	(+) Variación entre 0 % y 10 %									
Palmira (Valle del Cauca)	9.400	9.500	9.450	=	(+ +) Variación entre 10 % y 20 %									
Pereira, La 41	9.000	10.000	9.500	=	(+++) Variación mayor al 20 %									
Sincelejo (Sucre)	6.000	6.500	6.250	=	(n.d.) No determinado									
Valledupar, Mercado Nuevo	7.000	7.500	7.250	=										
Villavicencio, CAV	9.000	10.000	9.333	+										
Queso cuajada														
Armenia, Mercar	6.000	6.600	6.350	=										
Bogotá, D. C., Corabastos	8.000	8.000	8.000	=										
Bogotá, D. C., Paloquemao	7.600	8.000	7.700	+										
Bogotá, D. C., Plaza Las Flores	7.000	7.000	6.967	+										

(=) Variación igual a 0 %
(+) Variación entre 0 % y 10 %
(+ +) Variación entre 10 % y 20 %
(+++) Variación mayor al 20 %
(n.d.) No determinado

**Cuadro 6. Mercados mayoristas. Precios de venta de carnes
2014 (11 al 17 de octubre)**

Productos y mercados	Pesos por kilogramo				Tenden- cia	Productos y mercados	Pesos por kilogramo				Tenden- cia
	Mínimo	Máximo	Medio				Mínimo	Máximo	Medio		
Carne de cerdo						Carne de cerdo, brazo sin hueso (continuación)					
Carne de cerdo, brazo con hueso						Pereira, La 41	10.000	11.000	10.500	=	
Armenia, Frigocafé	9.000	9.000	9.000	=	Popayán (Cauca)	10.000	10.000	10.000	=		
Barranquilla, Barranquillita	7.800	8.400	8.100	=	Sincelejo (Sucre)	9.000	10.000	9.250	+		
Bogotá, D. C., Frigorífico Ble Ltda.	8.800	9.000	8.933	-	Tuluá (Valle del Cauca)	9.700	10.000	9.833	=		
Bogotá, D. C., Frigorífico Guadalupe	8.400	9.000	8.779	+	Valledupar, Mercado Nuevo	10.000	11.000	10.333	=		
Bogotá, D. C., Paloquemao	9.000	9.000	9.000	+	Villavicencio, CAV	10.000	11.000	10.250	=		
Cartagena, Bazurto	7.500	7.500	7.500	=	Carne de cerdo, cabeza de lomo						
Cúcuta, Cenabastos	8.500	9.000	8.750	=	Armenia, Frigocafé	9.500	9.500	9.500	=		
Montería (Córdoba)	8.600	9.000	8.867	=	Bogotá, D. C., Frigorífico Ble Ltda.	9.200	9.600	9.417	+		
Sincelejo (Sucre)	7.000	7.000	7.000	=	Bogotá, D. C., Frigorífico Guadalupe	9.400	9.800	9.588	+		
Valledupar, Mercado Nuevo	8.000	9.000	8.667	=	Bogotá, D. C., Paloquemao	10.000	10.000	9.900	+		
Carne de cerdo, brazo sin hueso					Cúcuta, Cenabastos	10.000	10.000	10.000	=		
Armenia, Frigocafé	10.000	10.000	10.000	=	Cúcuta, La Nueva Sexta	8.000	10.000	9.000	-		
Barranquilla, Barranquillita	10.400	10.400	10.400	=	Ibagué, Frigorífico Carlina	10.600	10.600	10.600	=		
Bogotá, D. C., Frigorífico Ble Ltda.	9.200	9.600	9.417	+	Ibagué, Plaza La 21	10.000	12.000	11.000	=		
Bogotá, D. C., Frigorífico Guadalupe	9.400	9.800	9.588	+	Villavicencio, CAV	10.000	11.000	10.250	=		
Bogotá, D. C., Paloquemao	9.000	10.000	9.650	-	Carne de cerdo, costilla						
Buenaventura (Valle del Cauca)	11.000	11.000	11.000	=	Armenia, Frigocafé	10.000	10.000	10.000	=		
Cali, Santa Helena	9.500	9.500	9.500	=	Barranquilla, Barranquillita	7.800	8.400	8.100	-		
Cartagena, Bazurto	10.500	10.500	10.500	=	Bogotá, D. C., Frigorífico Ble Ltda.	10.500	10.600	10.567	-		
Ibagué, Frigorífico Carlina	10.600	10.600	10.600	=	Bogotá, D. C., Frigorífico Guadalupe	10.400	10.800	10.588	+		
Ibagué, Plaza La 21	10.000	12.000	11.000	=	Bogotá, D. C., Paloquemao	10.000	11.000	10.600	+		
Medellín, Central					Buenaventura (Valle del Cauca)	11.000	11.000	11.000	=		
Mayorista de Antioquia	9.200	10.000	9.500	=	Cali, Santa Helena	8.000	8.300	8.167	+		
Montería (Córdoba)	12.000	12.000	12.000	=	Cartagena, Bazurto	8.000	8.000	8.000	=		
Palmira (Valle del Cauca)	9.400	9.400	9.400	=	Cúcuta, Cenabastos	8.500	9.000	8.750	=		
Pasto (Nariño)	10.000	12.000	10.933	=							

**Cuadro 6. Mercados mayoristas. Precios de venta de carnes (continuación)
2014 (11 al 17 de octubre)**

Productos y mercados	Pesos por kilogramo				Tendencia	Productos y mercados	Pesos por kilogramo				Tendencia
	Mínimo	Máximo	Medio	Precios			Mínimo	Máximo	Medio	Precios	
Carne de cerdo, costilla (continuación)						Carne de cerdo, lomo sin hueso (continuación)					
Cúcuta, La Nueva Sexta	8.000	8.000	8.000		-	Valledupar, Mercado Nuevo	12.000	15.000	13.667		=
Ibagué, Frigorífico Carlima	12.500	12.500	12.500		=	Carne de cerdo, perril con hueso					
Ibagué, Plaza La 21	11.000	12.000	11.667		=	Armenia, Frigocafé	10.500	10.500	10.500		=
Manizales (Caldas)	9.000	10.000	9.750		=	Barranquilla, Barranquillita	7.800	8.400	8.100		=
Medellín, Central						Bogotá, D. C., Frigorífico Ble Ltda.	10.000	10.200	10.033		=
Mayorista de Antioquia	10.200	12.000	10.850		-	Bogotá, D. C., Frigorífico Guadalupe	9.000	9.800	9.333		-
Medellín, Coomerca	10.800	11.500	11.100		n.d.	Cartagena, Bazurto	8.000	8.000	8.000		=
Montería (Córdoba)	9.000	9.000	9.000		=	Cúcuta, Cenabastos	8.500	9.000	8.750		=
Palmira (Valle del Cauca)	7.600	7.600	7.600		=	Cúcuta, La Nueva Sexta	7.000	8.000	7.500		-
Pasto (Nariño)	9.500	10.500	10.000		=	Ibagué, Plaza La 21	10.000	12.000	11.333		+
Pereira, La 41	11.000	11.000	11.000		=	Montería (Córdoba)	9.000	9.000	9.000		=
Popayán (Cauca)	9.000	9.000	9.000		=	Valledupar, Mercado Nuevo	8.000	9.000	8.667		=
Tuluá (Valle del Cauca)	10.000	10.400	10.233		=	Villavicencio, CAV	9.400	9.600	9.500		=
Tunja (Boyacá)	10.000	11.000	10.333		=	Carne de cerdo, perril sin hueso					
Valledupar, Mercado Nuevo	8.000	9.000	8.333		=	Armenia, Frigocafé	11.000	11.000	11.000		=
Villavicencio, CAV	9.600	10.000	9.800		=	Bogotá, D. C., Frigorífico Ble Ltda.	10.400	10.600	10.517		=
Carne de cerdo en canal						Bogotá, D. C., Frigorífico Guadalupe	10.200	10.500	10.367		-
Armenia, Frigocafé	7.000	7.000	7.000		=	Buenaventura (Valle del Cauca)	12.000	12.000	12.000		=
Bogotá, D. C., Frigorífico Guadalupe	7.040	7.360	7.200		+	Cali, Santa Helena	10.700	11.000	10.800		-
Cúcuta, Cenabastos	4.500	5.000	4.750		=	Cartagena, Bazurto	10.500	10.500	10.500		=
Cúcuta, La Nueva Sexta	4.800	5.000	4.933		+	Cúcuta, Cenabastos	9.000	9.000	9.000		=
Ibagué, Plaza La 21	6.720	7.200	6.960		=	Cúcuta, La Nueva Sexta	8.000	9.000	8.500		-
Pereira, La 41	6.800	7.100	6.950		=	Ibagué, Frigorífico Carlima	11.800	11.800	11.800		+
Popayán (Cauca)	5.000	5.100	5.050		+	Ibagué, Plaza La 21	11.000	12.000	11.667		+
Carne de cerdo, espinazo						Manizales (Caldas)	10.500	11.000	10.750		=
Armenia, Frigocafé	7.000	7.000	7.000		=	Medellín, Central					
Bogotá, D. C., Frigorífico Ble Ltda.	5.000	5.400	5.200		+	Mayorista de Antioquia	9.000	11.000	10.250		=
Bogotá, D. C., Frigorífico Guadalupe	5.000	5.500	5.333		+	Medellín, Coomerca	12.000	13.500	12.725		+
Buenaventura (Valle del Cauca)	6.500	6.700	6.567		+	Montería (Córdoba)	12.000	12.000	12.000		=
Cali, Santa Helena	5.000	5.300	5.100		+	Palmira (Valle del Cauca)	10.800	10.800	10.800		=
Cúcuta, Cenabastos	4.000	4.000	4.000		=	Pasto (Nariño)	11.000	12.500	11.833		=
Ibagué, Frigorífico Carlima	4.500	4.500	4.500		=	Pereira, La 41	11.000	11.000	11.000		=
Ibagué, Plaza La 21	4.000	5.900	4.967		=	Sincedejo (Sucre)	10.000	11.000	10.250		=
Manizales (Caldas)	5.000	7.000	6.000		=	Tuluá (Valle del Cauca)	10.200	10.400	10.333		=
Medellín, Central						Tunja (Boyacá)	10.000	10.400	10.133		=
Mayorista de Antioquia	4.800	5.700	5.250		-	Villavicencio, CAV	9.600	10.000	9.800		=
Medellín, Coomerca	4.600	6.000	5.550		=	Carne de cerdo, tocina plancha					
Montería (Córdoba)	9.000	9.000	9.000		=	Cúcuta, Cenabastos	4.000	4.000	4.000		=
Neiva, Surabastos	3.000	3.000	3.000		-	Manizales (Caldas)	7.000	9.000	8.250		=
Palmira (Valle del Cauca)	5.000	5.000	5.000		=	Carne de cerdo, tocino barriga					
Pasto (Nariño)	6.000	8.500	7.167		=	Armenia, Frigocafé	8.500	8.500	8.500		=
Pereira, La 41	7.000	7.000	7.000		=	Bogotá, D. C., Frigorífico Ble Ltda.	7.800	8.000	7.967		=
Tuluá (Valle del Cauca)	5.000	6.000	5.533		=	Bogotá, D. C., Frigorífico Guadalupe	7.500	8.000	7.683		-
Tunja (Boyacá)	6.000	6.400	6.200		=	Buenaventura (Valle del Cauca)	6.500	6.800	6.600		=
Carne de cerdo, lomo con hueso						Cali, Santa Helena	6.000	6.000	6.000		=
Armenia, Frigocafé	11.000	11.000	11.000		=	Cúcuta, Cenabastos	4.000	4.000	4.000		=
Barranquilla, Barranquillita	7.800	8.400	8.100		=	Ibagué, Frigorífico Carlima	4.500	4.500	4.500		=
Cartagena, Bazurto	8.000	8.000	8.000		=	Ibagué, Plaza La 21	5.000	7.000	6.000		+
Cúcuta, Cenabastos	10.000	10.000	10.000		=	Medellín, Central					
Cúcuta, La Nueva Sexta	9.000	9.000	9.000		--	Mayorista de Antioquia	10.000	12.000	11.075		=
Montería (Córdoba)	9.000	9.000	9.000		=	Neiva, Surabastos	4.000	4.000	4.000		-
Sincedejo (Sucre)	7.000	7.000	7.000		=	Palmira (Valle del Cauca)	5.800	6.000	5.900		=
Valledupar, Mercado Nuevo	7.000	8.000	7.333		=	Pereira, La 41	9.000	10.000	9.500		=
Carne de cerdo, lomo sin hueso						Popayán (Cauca)	7.000	8.000	7.500		=
Armenia, Frigocafé	12.000	12.000	12.000		=	Tuluá (Valle del Cauca)	8.400	8.500	8.467		=
Barranquilla, Barranquillita	12.600	13.000	12.800		=	Tunja (Boyacá)	7.000	7.600	7.300		+
Bogotá, D. C., Frigorífico Ble Ltda.	12.500	13.000	12.700		-	Carne de cerdo, tocino papada					
Bogotá, D. C., Frigorífico Guadalupe	12.500	12.500	12.500		+	Armenia, Frigocafé	8.000	8.000	8.000		=
Bogotá, D. C., Paloquemao	12.000	13.000	12.850		-	Bogotá, D. C., Frigorífico Ble Ltda.	5.500	6.500	6.025		+
Buenaventura (Valle del Cauca)	13.000	13.000	13.000		=	Bogotá, D. C., Frigorífico Guadalupe	5.500	6.000	5.667		+
Cali, Santa Helena	12.000	12.300	12.200		-	Cúcuta, Cenabastos	5.000	6.000	5.500		=
Cartagena, Bazurto	13.000	13.000	13.000		=	Cúcuta, La Nueva Sexta	4.500	5.000	4.667		-
Cúcuta, Cenabastos	10.000	10.000	10.000		=	Ibagué, Plaza La 21	5.000	7.000	6.000		+
Ibagué, Frigorífico Carlima	13.000	13.000	13.000		=	Manizales (Caldas)	6.000	7.000	6.750		=
Ibagué, Plaza La 21	11.000	14.000	12.667		+	Medellín, Central					
Manizales (Caldas)	12.000	13.000	12.625		=	Mayorista de Antioquia	5.400	7.000	6.350		=
Medellín, Central						Medellín, Coomerca	6.800	7.000	6.950		-
Mayorista de Antioquia	12.000	14.000	13.000		=	Pereira, La 41	8.000	8.000	8.000		=
Medellín, Coomerca	13.000	14.000	13.725		+	Tuluá (Valle del Cauca)	7.000	7.400	7.200		=
Montería (Córdoba)	14.000	14.000	14.000		=	Carne de res					
Neiva, Surabastos	10.000	11.000	10.450		-	Carne de res, bola de brazo					
Palmira (Valle del Cauca)	12.000	12.000	12.000		=	Armenia, Frigocafé	11.500	11.500	11.500		=
Pereira, La 41	13.000	14.000	13.500		=	Barranquilla, Barranquillita	10.000	10.000	10.000		=
Popayán (Cauca)	13.000	13.000	13.000		=	Barranquilla, Granabastos	12.200	12.400	12.267		=
Sincedejo (Sucre)	10.000	11.000	10.750		+						
Tuluá (Valle del Cauca)	13.000	13.800	13.433		=						
Tunja (Boyacá)	12.000	13.000	12.500		=						

Cuadro 6. Mercados mayoristas. Precios de venta de carnes (continuación)
2014 (11 al 17 de octubre)

Productos y mercados	Pesos por kilogramo				Tendencia	Productos y mercados	Pesos por kilogramo				Tendencia
	Mínimo	Máximo	Medio				Mínimo	Máximo	Medio		
Carne de res, bola de brazo (continuación)						Carne de res, cadera (continuación)					
Bogotá, D. C., Paloquemao	9.000	10.000	9.750		+	Manizales (Caldas)	10.500	12.000	11.000		=
Bucaramanga, Frigoríficos	12.800	12.800	12.800		=	Medellín, Central					
Buenaventura (Valle del Cauca)	12.000	12.000	12.000		=	Mayorista de Antioquia	11.600	14.000	12.650		=
Cali, Santa Helena	10.500	11.000	10.767		-	Medellín, Coomerca	13.600	14.700	14.075		=
Cartagena, Bazurto	11.000	12.000	11.700		+	Montería (Córdoba)	12.000	12.000	12.000		=
Cartagena, Frigorífico Candelaria	11.550	11.550	11.550		=	Montería, Frigosinú	13.500	13.500	13.500		=
Cúcuta, Cenabastos	9.000	10.000	9.667		+	Palmira (Valle del Cauca)	11.400	11.400	11.400		=
Cúcuta, La Nueva Sexta	7.500	9.000	8.500		+	Pasto (Nariño)	11.000	12.000	11.500		=
Ibagué, Frigorífico Carlima	12.000	12.000	12.000		=	Pereira, La 41	12.500	12.500	12.500		=
Ibagué, Plaza La 21	10.000	11.000	10.667		=	Popayán (Cauca)	10.000	10.000	10.000		=
Medellín, Central						Sincelejo (Sucre)	11.000	12.000	11.250		=
Mayorista de Antioquia	10.300	13.500	11.700		=	Tuluá (Valle del Cauca)	12.000	12.800	12.533		-
Montería (Córdoba)	12.000	12.000	12.000		=	Valledupar, Mercado Nuevo	12.000	13.000	12.500		=
Montería, Frigosinú	10.650	10.650	10.650		=	Villavicencio, CAV	10.500	11.000	10.875		=
Palmira (Valle del Cauca)	12.000	12.000	12.000		=						
Pasto (Nariño)	11.000	12.000	11.333		=	Carne de res, centro de pierna					
Pereira, La 41	12.500	12.500	12.500		=	Armenia, Frigocafé	12.500	12.500	12.500		=
Popayán (Cauca)	10.000	10.000	10.000		=	Barranquilla, Barranquillita	10.500	10.800	10.725		-
Sincelejo (Sucre)	11.000	11.000	11.000		=	Barranquilla, Granabastos	12.200	12.400	12.333		=
Tuluá (Valle del Cauca)	12.000	12.900	12.450		=	Bogotá, D. C., Frigorífico Ble Ltda.	10.600	10.800	10.633		+
Valledupar, Mercado Nuevo	12.000	13.000	12.500		=	Bogotá, D. C., Frigorífico Guadalupe	10.600	10.800	10.650		-
						Bogotá, D. C., Paloquemao	11.000	12.000	11.650		+
						Bucaramanga, Frigoríficos	14.600	14.600	14.600		=
						Cartagena, Bazurto	12.300	12.300	12.300		=
						Cartagena, Frigorífico Candelaria	11.550	11.550	11.550		=
						Cúcuta, Cenabastos	10.000	10.000	10.000		=
						Cúcuta, La Nueva Sexta	9.000	11.000	9.667		=
						Ibagué, Frigorífico Carlima	12.000	12.000	12.000		=
						Ibagué, Plaza La 21	11.000	13.000	12.000		=
						Medellín, Central					
						Mayorista de Antioquia	11.600	14.000	12.400		=
						Medellín, Coomerca	13.100	14.000	13.675		=
						Montería (Córdoba)	12.000	12.000	12.000		=
						Montería, Frigosinú	13.500	13.500	13.500		=
						Pereira, La 41	12.500	13.000	12.750		=
						Sincelejo (Sucre)	11.000	12.000	11.250		=
						Valledupar, Mercado Nuevo	12.000	13.000	12.500		=
						Villavicencio, CAV	10.500	11.000	10.875		=
						Carne de res, chatas					
						Armenia, Frigocafé	13.500	13.500	13.500		=
						Barranquilla, Barranquillita	12.800	13.000	12.900		=
						Barranquilla, Granabastos	13.800	14.000	13.933		=
						Bogotá, D. C., Frigorífico Ble Ltda.	13.000	13.200	13.033		-
						Bogotá, D. C., Frigorífico Guadalupe	12.500	13.000	12.775		-
						Bogotá, D. C., Paloquemao	14.000	15.000	14.500		-
						Bucaramanga, Frigoríficos	19.300	19.300	19.300		-
						Buenaventura (Valle del Cauca)	13.000	13.000	13.000		=
						Cali, Santa Helena	12.000	12.700	12.400		-
						Cartagena, Bazurto	11.800	12.500	12.150		=
						Cartagena, Frigorífico Candelaria	11.550	11.550	11.550		=
						Cúcuta, Cenabastos	12.000	12.000	12.000		=
						Cúcuta, La Nueva Sexta	10.000	12.000	11.000		+
						Ibagué, Frigorífico Carlima	15.000	15.000	15.000		=
						Ibagué, Plaza La 21	13.000	16.000	14.667		+
						Medellín, Central					
						Mayorista de Antioquia	16.000	17.000	16.750		-
						Medellín, Coomerca	17.600	20.000	19.167		+
						Montería (Córdoba)	12.000	12.000	12.000		=
						Montería, Frigosinú	19.000	19.000	19.000		=
						Palmira (Valle del Cauca)	13.000	13.000	13.000		=
						Pasto (Nariño)	12.000	12.500	12.267		=
						Pereira, La 41	14.000	14.000	14.000		=
						Popayán (Cauca)	9.000	9.000	9.000		=
						Sincelejo (Sucre)	11.000	11.000	11.000		-
						Tuluá (Valle del Cauca)	14.400	14.400	14.400		=
						Valledupar, Mercado Nuevo	14.000	14.000	14.000		=
						Villavicencio, CAV	12.000	12.000	12.000		=
						Carne de res, cogote					
						Armenia, Frigocafé	8.000	8.000	8.000		=
						Bogotá, D. C., Frigorífico Ble Ltda.	7.400	7.800	7.600		+
						Bogotá, D. C., Frigorífico Guadalupe	7.000	7.400	7.300		+
						Bogotá, D. C., Paloquemao	8.000	8.000	8.000		=
						Bucaramanga, Frigoríficos	9.800	9.800	9.800		=
						Cartagena, Frigorífico Candelaria	10.350	10.350	10.350		=
						Ibagué, Frigorífico Carlima	7.000	7.000	7.000		=
						Ibagué, Plaza La 21	6.000	8.000	7.000		=
						Montería (Córdoba)	9.000	9.000	9.000		=
						Montería, Frigosinú	9.800	9.800	9.800		=
						Pereira, La 41	8.000	8.000	8.000		=

**Cuadro 6. Mercados mayoristas. Precios de venta de carnes (continuación)
2014 (11 al 17 de octubre)**

Productos y mercados	Pesos por kilogramo				Tenden- cia	Productos y mercados	Pesos por kilogramo				Tenden- cia
	Mínimo	Máximo	Medio				Mínimo	Máximo	Medio		
Carne de res, costilla						Carne de res, lomo fino (continuación)					
Armenia, Frigocafé	6.000	6.000	6.000	=		Barranquilla, Granabastos	16.000	17.000	16.333	=	
Barranquilla, Barranquillita	5.000	5.200	5.100	=		Bogotá, D. C., Frigorífico Ble Ltda.	17.500	18.000	17.667	+	
Bogotá, D. C., Frigorífico Ble Ltda.	7.600	8.000	7.933	+		Bogotá, D. C., Frigorífico Guadalupe	17.000	18.000	17.438	-	
Bogotá, D. C., Frigorífico Guadalupe	7.000	7.400	7.250	+		Bogotá, D. C., Paloquemao	17.000	18.000	17.250	-	
Bogotá, D. C., Paloquemao	8.000	8.000	7.800	=		Bucaramanga, Frigoríficos	29.000	29.000	29.000	=	
Bucaramanga, Frigoríficos	7.000	7.000	7.000	=		Buenaventura (Valle del Cauca)	15.000	15.000	15.000	=	
Buenaventura (Valle del Cauca)	7.000	7.000	7.000	=		Cali, Santa Helena	13.500	13.800	13.667	-	
Cali, Santa Helena	5.000	5.500	5.333	=		Cartagena, Frigorífico Candelaria	17.750	17.750	17.750	=	
Cartagena, Bazurto	5.000	5.500	5.250	=		Cúcuta, Cenabastos	12.000	14.000	13.000	=	
Cartagena, Frigorífico Candelaria	5.450	5.450	5.450	=		Cúcuta, La Nueva Sexta	10.000	13.000	11.333	=	
Cúcuta, Cenabastos	7.000	7.000	7.000	=		Ibagué, Frigorífico Carlina	23.000	23.000	23.000	=	
Cúcuta, La Nueva Sexta	7.000	7.000	7.000	+		Ibagué, Plaza La 21	15.000	18.000	16.333	-	
Ibagué, Frigorífico Carlina	6.000	6.000	6.000	=		Manizales (Caldas)	12.500	13.000	12.875	=	
Ibagué, Plaza La 21	6.000	8.000	7.000	=		Medellín, Central					
Medellín, Central						Mayorista de Antioquia	19.300	21.000	19.900	=	
Mayorista de Antioquia	5.400	7.000	6.350	=		Medellín, Coomerca	18.600	20.000	19.400	=	
Medellín, Coomerca	5.800	7.000	6.450	+		Montería (Córdoba)	18.000	18.000	18.000	=	
Medellín, Coomerca	5.000	5.000	5.000	=		Montería, Frigosinú	24.000	24.000	24.000	=	
Montería (Córdoba)	5.000	5.000	5.000	=		Palmira (Valle del Cauca)	13.400	13.400	13.400	=	
Montería, Frigosinú	7.000	7.000	7.000	=		Pasto (Nariño)	12.000	12.600	12.367	=	
Pasto (Nariño)	5.400	6.000	5.767	=		Pereira, La 41	14.000	14.000	14.000	=	
Pereira, La 41	4.000	4.000	4.000	=		Popayán (Cauca)	13.000	13.000	13.000	=	
Popayán (Cauca)	7.000	8.000	7.500	=		Tuluá (Valle del Cauca)	15.000	17.000	16.000	=	
Valledupar, Mercado Nuevo	7.000	7.000	7.000	=		Valledupar, Mercado Nuevo	14.000	15.000	14.500	=	
Villavicencio, CAV	7.000	7.000	7.000	=		Villavicencio, CAV	14.000	14.000	14.000	=	
Carne de res en canal						Carne de res molida, murillo					
Armenia, Frigocafé	7.000	7.000	7.000	=		Bogotá, D. C., Frigorífico Ble Ltda.	7.200	7.600	7.400	+	
Cartagena, Frigorífico Candelaria	6.500	6.500	6.500	=		Bogotá, D. C., Frigorífico Guadalupe	7.000	7.400	7.200	+	
Cúcuta, Cenabastos	5.500	5.500	5.500	=		Bogotá, D. C., Paloquemao	8.000	8.000	8.000	-	
Cúcuta, La Nueva Sexta	4.700	5.500	5.067	-		Bucaramanga, Frigoríficos	9.800	9.800	9.800	=	
Ibagué, Plaza La 21	6.400	7.200	6.773	-		Cúcuta, La Nueva Sexta	7.000	7.000	7.000	=	
Montería (Córdoba)	6.600	6.700	6.667	=		Ibagué, Frigorífico Carlina	7.600	7.600	7.600	=	
Montería, Frigosinú	6.800	6.800	6.800	=		Ibagué, Plaza La 21	7.600	8.000	7.867	=	
Popayán (Cauca)	4.800	5.000	4.900	+		Neiva, Surabastos	6.000	6.000	6.350	=	
Carne de res, falda						Villavicencio, CAV	7.000	7.000	7.000	=	
Armenia, Frigocafé	8.000	8.000	8.000	=		Carne de res, morrillo					
Barranquilla, Barranquillita	9.000	9.600	9.400	=		Armenia, Frigocafé	11.000	11.000	11.000	=	
Barranquilla, Granabastos	10.400	10.500	10.467	=		Bogotá, D. C., Frigorífico Ble Ltda.	8.000	8.600	8.200	+	
Bogotá, D. C., Frigorífico Ble Ltda.	7.600	8.200	7.933	-		Bogotá, D. C., Frigorífico Guadalupe	7.800	8.400	8.058	+	
Bogotá, D. C., Frigorífico Guadalupe	8.000	8.600	8.225	-		Bogotá, D. C., Paloquemao	9.000	10.000	9.300	+	
Bogotá, D. C., Paloquemao	9.000	10.000	9.250	-		Bucaramanga, Frigoríficos	10.000	10.000	10.000	=	
Buenaventura (Valle del Cauca)	10.000	10.000	10.000	=		Buenaventura (Valle del Cauca)	10.000	10.000	10.000	=	
Cali, Santa Helena	6.500	6.700	6.633	-		Cali, Santa Helena	9.000	9.100	9.033	-	
Cartagena, Bazurto	8.500	10.000	9.375	=		Cúcuta, Cenabastos	8.000	8.000	8.000	=	
Cartagena, Frigorífico Candelaria	8.950	8.950	8.950	=		Cúcuta, La Nueva Sexta	7.000	7.500	7.167	=	
Cúcuta, Cenabastos	7.000	8.000	7.333	=		Cúcuta, La Nueva Sexta	8.300	8.300	8.300	=	
Cúcuta, La Nueva Sexta	7.000	7.500	7.167	=		Ibagué, Frigorífico Carlina	8.000	9.000	8.333	=	
Ibagué, Frigorífico Carlina	8.800	8.800	8.800	=		Manizales (Caldas)	8.500	10.000	9.125	=	
Ibagué, Plaza La 21	9.000	10.000	9.333	-		Medellín, Central					
Manizales (Caldas)	6.000	6.500	6.250	=		Mayorista de Antioquia	10.000	11.000	10.500	=	
Medellín, Central						Montería (Córdoba)	8.000	8.000	8.000	=	
Mayorista de Antioquia	7.000	10.000	8.500	=		Montería, Frigosinú	8.600	8.600	8.600	=	
Medellín, Coomerca	11.400	12.000	11.650	=		Palmira (Valle del Cauca)	9.000	9.000	9.000	=	
Montería (Córdoba)	9.000	10.000	9.667	=		Pasto (Nariño)	7.600	9.000	8.200	=	
Montería, Frigosinú	10.400	10.400	10.400	=		Popayán (Cauca)	8.000	8.000	8.000	=	
Palmira (Valle del Cauca)	6.600	6.600	6.600	=		Tuluá (Valle del Cauca)	9.000	9.200	9.067	=	
Pasto (Nariño)	8.000	9.000	8.500	=		Villavicencio, CAV	7.000	7.000	7.000	=	
Pereira, La 41	8.000	8.000	8.000	+		Carne de res, muchacho					
Popayán (Cauca)	6.000	6.000	6.000	=		Armenia, Frigocafé	11.000	11.000	11.000	=	
Tuluá (Valle del Cauca)	7.000	7.600	7.200	=		Barranquilla, Barranquillita	10.800	11.000	10.900	=	
Carne de res, lomo de brazo						Barranquilla, Granabastos	12.400	12.900	12.633	=	
Armenia, Frigocafé	11.000	11.000	11.000	=		Bogotá, D. C., Frigorífico Ble Ltda.	13.000	13.000	13.000	+	
Bogotá, D. C., Paloquemao	10.000	11.000	10.500	+		Bogotá, D. C., Paloquemao	13.000	13.000	13.000	+	
Buenaventura (Valle del Cauca)	12.000	12.000	12.000	=		Bucaramanga, Frigoríficos	14.000	14.000	14.000	=	
Cali, Santa Helena	11.500	11.800	11.667	-		Buenaventura (Valle del Cauca)	12.000	12.000	12.000	=	
Cartagena, Frigorífico Candelaria	10.450	10.450	10.450	=		Cali, Santa Helena	11.000	11.500	11.300	=	
Cúcuta, Cenabastos	8.000	9.000	8.667	=		Cartagena, Bazurto	11.800	12.500	12.150	=	
Cúcuta, La Nueva Sexta	7.500	8.000	7.833	=		Cartagena, Frigorífico Candelaria	11.550	11.550	11.550	=	
Montería (Córdoba)	10.800	12.000	11.600	=		Cúcuta, Cenabastos	10.000	10.000	10.000	=	
Montería, Frigosinú	9.800	9.800	9.800	=		Cúcuta, La Nueva Sexta	9.000	11.000	10.000	+	
Palmira (Valle del Cauca)	13.000	13.000	13.000	=		Ibagué, Frigorífico Carlina	10.500	10.500	10.500	=	
Pasto (Nariño)	12.000	12.500	12.233	=		Ibagué, Plaza La 21	11.000	13.000	12.000	=	
Pereira, La 41	10.000	11.000	10.500	=		Manizales (Caldas)	10.000	12.000	11.250	=	
Popayán (Cauca)	10.000	10.000	10.000	=		Medellín, Central					
Tuluá (Valle del Cauca)	12.000	12.900	12.450	=		Mayorista de Antioquia	11.600	13.300	12.475	=	
Valledupar, Mercado Nuevo	12.000	13.000	12.500	=		Medellín, Coomerca	12.800	13.000	12.950	=	
Carne de res, lomo fino						Montería (Córdoba)	12.000	12.000	12.000	=	
Armenia, Frigocafé	14.000	14.000	14.000	=		Montería, Frigosinú	13.500	13.500	13.500	=	
Barranquilla, Barranquillita	16.000	17.000	16.500	=							

Cuadro 6. Mercados mayoristas. Precios de venta de carnes (continuación)
2014 (11 al 17 de octubre)

Productos y mercados	Pesos por kilogramo				Tendencia	Productos y mercados	Pesos por kilogramo				Tendencia
	Mínimo	Máximo	Medio				Mínimo	Máximo	Medio		
Carne de res, muchacho (continuación)						Carne de res, punta de anca (continuación)					
Palmira (Valle del Cauca)	11.600	11.600	11.600	=		Cúcuta, La Nueva Sexta	9.000	11.000	10.000	=	
Pasto (Nariño)	11.000	12.000	11.400	=		Ibagué, Frigorífico Carlina	15.000	15.000	15.000	=	
Pereira, La 41	12.500	12.500	12.500	=		Ibagué, Plaza La 21	12.000	15.000	13.667	+	
Popayán (Cauca)	12.000	12.000	12.000	=		Manizales (Caldas)	11.000	14.000	12.500	=	
Sincelejo (Sucre)	11.000	11.000	11.000	-		Medellín, Central					
Tuluá (Valle del Cauca)	11.600	12.800	12.200	=		Mayorista de Antioquia	15.800	17.000	16.700	=	
Valledupar, Mercado Nuevo	12.000	13.000	12.500	=		Medellín, Coomerca	16.000	19.900	17.625	=	
Villavicencio, CAV	10.500	11.000	10.750	=		Montería (Córdoba)	12.000	13.000	12.333	=	
Carne de res, murillo						Montería, Frigosinú	19.000	19.000	19.000	=	
Armenia, Frigocafé	8.500	8.500	8.500	=		Palmira (Valle del Cauca)	13.000	13.000	13.000	=	
Bogotá, D. C., Frigorífico Ble Ltda.	7.200	7.600	7.400	+		Pasto (Nariño)	11.000	11.500	11.167	=	
Bogotá, D. C., Frigorífico Guadalupe	7.000	7.400	7.200	+		Pereira, La 41	13.000	13.000	13.000	=	
Bogotá, D. C., Paloquemao	8.000	8.000	8.000	=		Popayán (Cauca)	12.000	12.000	12.000	=	
Bucaramanga, Frigoríficos	9.800	9.800	9.800	=		Sincelejo (Sucre)	11.000	11.000	11.000	=	
Cartagena, Frigorífico Candelaria	11.550	11.550	11.550	=		Tuluá (Valle del Cauca)	13.400	14.000	13.700	=	
Cúcuta, Cenabastos	7.000	7.500	7.167	=		Valledupar, Mercado Nuevo	13.000	14.000	13.500	=	
Cúcuta, La Nueva Sexta	7.000	7.500	7.167	=		Villavicencio, CAV	10.500	11.000	10.875	=	
Ibagué, Frigorífico Carlina	7.600	7.600	7.600	=		Carne de res, sobrebarriga					
Ibagué, Plaza La 21	7.600	8.000	7.867	=		Armenia, Frigocafé	11.000	11.000	11.000	=	
Medellín, Central						Barranquilla, Barranquillita	9.200	9.800	9.550	=	
Mayorista de Antioquia	9.000	11.000	10.250	=		Barranquilla, Granabastos	10.200	10.400	10.267	=	
Montería (Córdoba)	8.000	8.000	8.000	=		Bogotá, D. C., Frigorífico Ble Ltda.	8.800	9.200	9.033	-	
Montería, Frigosinú	10.000	10.000	10.000	=		Bogotá, D. C., Frigorífico Guadalupe	8.400	9.000	8.775	+	
Neiva, Surabastos	6.000	6.000	6.000	=		Bogotá, D. C., Paloquemao	9.000	10.000	9.300	-	
Villavicencio, CAV	7.000	7.000	7.000	=		Bucaramanga, Frigoríficos	12.800	12.800	12.800	=	
Carne de res, paletero						Buenaventura (Valle del Cauca)	10.000	10.000	10.000	=	
Armenia, Frigocafé	11.500	11.500	11.500	=		Cali, Santa Helena	9.500	9.500	9.500	+	
Bogotá, D. C., Paloquemao	9.000	10.000	9.400	-		Cartagena, Bazurto	9.000	10.000	9.500	=	
Bucaramanga, Frigoríficos	11.000	11.000	11.000	=		Cartagena, Frigorífico Candelaria	8.950	8.950	8.950	=	
Cartagena, Frigorífico Candelaria	11.450	11.450	11.450	=		Cúcuta, Cenabastos	9.000	9.000	9.000	=	
Cúcuta, Cenabastos	8.000	9.000	8.333	=		Cúcuta, La Nueva Sexta	8.000	9.000	8.333	-	
Cúcuta, La Nueva Sexta	7.000	8.000	7.333	-		Ibagué, Frigorífico Carlina	8.600	8.600	8.600	=	
Ibagué, Frigorífico Carlina	8.800	8.800	8.800	=		Ibagué, Plaza La 21	9.000	10.000	9.667	=	
Ibagué, Plaza La 21	10.000	11.000	10.667	=		Manizales (Caldas)	8.500	9.000	8.750	=	
Manizales (Caldas)	9.500	10.000	9.750	=		Medellín, Central					
Medellín, Central						Mayorista de Antioquia	9.000	11.000	10.075	=	
Mayorista de Antioquia	10.000	12.000	11.300	=		Medellín, Coomerca	10.000	10.800	10.325	=	
Montería (Córdoba)	9.000	9.000	9.000	=		Montería (Córdoba)	9.000	9.000	9.000	=	
Montería, Frigosinú	9.800	9.800	9.800	=		Montería, Frigosinú	10.600	10.600	10.600	=	
Pereira, La 41	10.000	11.000	10.500	=		Neiva, Surabastos	7.000	7.000	7.000	=	
Valledupar, Mercado Nuevo	10.000	10.000	10.000	=		Palmira (Valle del Cauca)	9.400	9.400	9.400	=	
Carne de res, pecho						Pasto (Nariño)	7.600	8.200	7.933	=	
Armenia, Frigocafé	11.000	11.000	11.000	=		Pereira, La 41	9.000	10.000	9.500	=	
Bogotá, D. C., Frigorífico Ble Ltda.	8.600	8.800	8.700	+		Popayán (Cauca)	9.000	9.000	9.000	=	
Bogotá, D. C., Frigorífico Guadalupe	7.800	8.600	8.175	+		Sincelejo (Sucre)	7.000	8.000	7.250	-	
Bogotá, D. C., Paloquemao	9.000	10.000	9.300	+		Tuluá (Valle del Cauca)	10.000	10.200	10.100	n.d.	
Bucaramanga, Frigoríficos	11.000	11.000	11.000	=		Valledupar, Mercado Nuevo	9.000	10.000	9.500	=	
Buenaventura (Valle del Cauca)	10.000	10.000	10.000	=		Villavicencio, CAV	8.000	8.000	8.000	=	
Cali, Santa Helena	9.000	9.200	9.067	=		Pollo					
Cartagena, Frigorífico Candelaria	8.950	8.950	8.950	=		Alas de pollo con costillar					
Cúcuta, Cenabastos	8.000	8.000	8.000	=		Barranquilla, Barranquillita	3.400	3.500	3.475	=	
Cúcuta, La Nueva Sexta	7.000	8.000	7.500	+		Barranquilla, Granabastos	3.400	3.800	3.633	=	
Ibagué, Frigorífico Carlina	8.600	8.600	8.600	=		Bogotá, D. C., Frigorífico Ble Ltda.	2.400	3.000	2.788	+	
Ibagué, Plaza La 21	9.000	10.000	9.667	=		Bogotá, D. C., Frigorífico Guadalupe	2.200	2.600	2.363	+	
Medellín, Central						Cali, Galería Alameda	4.000	4.000	3.700	=	
Mayorista de Antioquia	7.000	9.700	8.638	=		Cali, Santa Helena	4.000	4.000	3.867	=	
Medellín, Coomerca	8.800	9.000	8.950	=		Ibagué, Plaza La 21	4.400	4.400	4.400	=	
Montería (Córdoba)	9.000	10.000	9.667	=		Montería (Córdoba)	3.300	3.500	3.400	=	
Montería, Frigosinú	9.800	9.800	9.800	=		Sincelejo (Sucre)	3.800	4.000	3.850	-	
Palmira (Valle del Cauca)	9.000	9.000	9.000	=		Tuluá (Valle del Cauca)	4.000	5.000	4.400	=	
Pasto (Nariño)	7.800	8.200	8.000	=		Valledupar, Mercado Nuevo	3.200	3.300	3.250	-	
Pereira, La 41	8.000	9.000	8.500	=		Villavicencio, CAV	4.200	4.700	4.425	+	
Popayán (Cauca)	8.000	8.000	8.000	=		Alas de pollo sin costillar					
Tuluá (Valle del Cauca)	9.200	9.400	9.300	=		Armenia, Mercar	4.000	4.000	4.333	=	
Valledupar, Mercado Nuevo	10.000	10.000	10.000	=		Bogotá, D. C., Corabastos	4.200	4.400	4.350	+	
Carne de res, punta de anca						Bogotá, D. C., Frigorífico Ble Ltda.	4.600	5.000	4.867	-	
Armenia, Frigocafé	14.000	14.000	14.000	=		Bogotá, D. C., Frigorífico Guadalupe	4.400	5.000	4.838	-	
Barranquilla, Barranquillita	12.800	13.000	12.900	=		Bogotá, D. C., Paloquemao	6.000	6.000	5.900	-	
Barranquilla, Granabastos	14.000	14.200	14.067	=		Bucaramanga, Frigoríficos	4.200	5.200	4.533	=	
Bogotá, D. C., Frigorífico Ble Ltda.	13.000	13.000	13.000	+		Cúcuta, Cenabastos	3.700	4.200	3.900	+	
Bogotá, D. C., Paloquemao	12.000	13.000	12.750	+		Medellín, Central					
Bucaramanga, Frigoríficos	20.000	20.000	20.000	=		Mayorista de Antioquia	3.000	5.400	4.425	=	
Buenaventura (Valle del Cauca)	12.000	12.000	12.000	=		Medellín, Coomerca	4.000	4.000	4.000	=	
Cali, Santa Helena	12.800	13.000	12.867	=		Neiva, Surabastos	4.000	4.000	3.750	-	
Cartagena, Bazurto	11.800	12.500	12.150	=		Menudencias de pollo					
Cartagena, Frigorífico Candelaria	13.330	13.330	13.330	=		Armenia, Mercar	1.000	1.000	1.400	=	
Cúcuta, Cenabastos	11.000	11.000	11.000	=							

**Cuadro 6. Mercados mayoristas. Precios de venta de carnes (conclusión)
2014 (11 al 17 de octubre)**

Productos y mercados	Pesos por kilogramo				Tenden- cia	Productos y mercados	Pesos por kilogramo				Tenden- cia
	Mínimo	Máximo	Medio	Precios			Mínimo	Máximo	Medio	Precios	
Menudencias de pollo (continuación)						Pierna pernil con rabadilla (continuación)					
Bogotá, D. C., Frigorífico Ble Ltda.	600	700	617		-	Valledupar, Mercado Nuevo	3.400	3.400	3.400		=
Bogotá, D. C., Frigorífico Guadalupe	500	500	500		=	Villavicencio, CAV	5.000	5.200	5.125		-
Cúcuta, Cenabastos	500	500	500		=	Pierna pernil sin rabadilla					
Ibagué, Frigorífico Carlina	1.200	1.200	1.200		=	Bogotá, D. C., Corabastos	5.400	5.800	5.550		+
Ibagué, Plaza La 21	1.000	1.400	1.200		=	Bogotá, D. C., Frigorífico Ble Ltda.	6.000	6.600	6.400		-
Montería (Córdoba)	1.000	1.200	1.100		=	Bogotá, D. C., Frigorífico Guadalupe	5.000	5.800	5.429		-
Neiva, Surabastos	1.000	1.000	1.000		=	Bogotá, D. C., Paloquemao	7.000	8.000	7.100		++
Pasto (Nariño)	1.000	1.000	1.000		=	Bucaramanga, Frigoríficos	5.000	6.300	5.700		+
Popayán (Cauca)	1.000	1.000	900		=	Cúcuta, Cenabastos	5.100	5.800	5.450		=
Villavicencio, CAV	1.100	1.200	1.175		=	Neiva, Surabastos	5.000	5.000	4.750		-
Muslos de pollo con rabadilla						Piernas de pollo					
Medellín, Coomerca	5.400	5.800	5.500		=	Armenia, Mercar	6.000	6.000	6.200		=
Valledupar, Mercado Nuevo	3.400	3.400	3.400		=	Bogotá, D. C., Corabastos	6.400	6.600	6.500		+
Muslos de pollo sin rabadilla						Bogotá, D. C., Frigorífico Ble Ltda.	7.400	7.800	7.650		+
Bogotá, D. C., Corabastos	5.400	5.600	5.550		+	Bogotá, D. C., Frigorífico Guadalupe	5.500	6.200	5.850		-
Bogotá, D. C., Frigorífico Ble Ltda.	5.600	6.000	5.800		-	Bogotá, D. C., Paloquemao	7.000	8.000	7.500		+
Bogotá, D. C., Frigorífico Guadalupe	4.500	5.200	4.875		=	Bucaramanga, Frigoríficos	5.130	7.150	6.193		-
Bogotá, D. C., Paloquemao	6.000	7.000	6.800		++	Cali, Santa Helena	5.000	5.000	5.100		=
Bucaramanga, Frigoríficos	4.800	6.500	5.733		+	Cartagena, Bazurto	6.700	6.820	6.773		=
Medellín, Central						Cúcuta, Cenabastos	6.800	6.900	6.833		=
Mayorista de Antioquia	6.080	6.500	6.370		=	Medellín, Central					
Pechuga de pollo						Mayorista de Antioquia	6.000	6.800	6.400		+
Armenia, Mercar	7.000	7.000	6.800		+	Medellín, Coomerca	5.000	5.200	5.050		=
Barranquilla, Barranquillita	6.700	7.000	6.875		+	Montería (Córdoba)	6.000	6.200	6.133		=
Barranquilla, Granabastos	7.000	7.200	7.100		+	Palmira (Valle del Cauca)	6.000	6.000	6.000		=
Bogotá, D. C., Corabastos	6.500	6.800	6.675		+	Pasto (Nariño)	4.000	5.000	4.533		=
Bogotá, D. C., Frigorífico Ble Ltda.	7.600	7.800	7.650		=	Popayán (Cauca)	5.000	6.000	5.500		+
Bogotá, D. C., Frigorífico Guadalupe	6.400	7.000	6.713		=	Tuluá (Valle del Cauca)	6.000	7.000	6.200		=
Bogotá, D. C., Paloquemao	8.000	8.000	8.100		-	Valledupar, Mercado Nuevo	6.500	6.500	6.500		=
Bucaramanga, Frigoríficos	6.500	7.300	6.800		+	Pollo entero congelado sin vísceras					
Buenaventura (Valle del Cauca)	6.400	6.800	6.600		-	Barranquilla, Barranquillita	4.200	4.400	4.300		-
Cali, Galería Alameda	7.000	7.000	6.900		-	Barranquilla, Granabastos	4.300	4.600	4.467		=
Cali, Santa Helena	7.000	7.000	7.000		+	Bogotá, D. C., Corabastos	5.200	5.600	5.400		=
Cartagena, Bazurto	6.800	7.150	6.989		+	Bucaramanga, Frigoríficos	4.300	4.900	4.600		-
Cúcuta, Cenabastos	6.600	6.600	6.600		=	Cali, Galería Alameda	5.000	6.000	5.500		=
Ibagué, Frigorífico Carlina	7.500	7.500	7.500		-	Cali, Santa Helena	5.000	5.000	5.133		=
Ibagué, Plaza La 21	7.200	7.200	7.200		=	Cartagena, Bazurto	4.500	4.650	4.583		+
Manizales (Caldas)	7.000	8.000	7.433		=	Medellín, Central					
Medellín, Central						Mayorista de Antioquia	5.000	5.400	5.175		+
Mayorista de Antioquia	7.100	7.700	7.525		=	Medellín, Coomerca	5.000	5.200	5.150		=
Medellín, Coomerca	7.000	7.400	7.100		-	Montería (Córdoba)	4.200	4.400	4.300		=
Montería (Córdoba)	6.900	7.200	7.033		-	Pasto (Nariño)	4.000	5.000	4.800		=
Neiva, Surabastos	7.000	7.000	6.800		-	Popayán (Cauca)	5.000	5.000	5.300		+
Palmira (Valle del Cauca)	8.000	8.000	7.600		=	Valledupar, Mercado Nuevo	4.200	4.500	4.350		=
Pasto (Nariño)	8.000	9.000	8.133		=	Pollo entero fresco con vísceras					
Popayán (Cauca)	8.000	8.000	7.900		+	Ibagué, Plaza La 21	5.000	5.000	5.000		=
Sincelejo (Sucre)	7.000	7.600	7.350		=	Pollo entero fresco sin vísceras					
Tuluá (Valle del Cauca)	8.000	8.000	7.867		=	Armenia, Mercar	5.000	5.000	5.067		=
Valledupar, Mercado Nuevo	6.500	6.500	6.500		=	Bogotá, D. C., Frigorífico Ble Ltda.	5.600	6.000	5.850		+
Villavicencio, CAV	6.800	7.200	7.050		-	Bogotá, D. C., Frigorífico Guadalupe	5.000	5.100	5.013		-
Pierna pernil con rabadilla						Bogotá, D. C., Paloquemao	6.000	6.000	6.150		+
Armenia, Mercar	4.000	5.000	4.133		=	Bucaramanga, Frigoríficos	4.900	5.000	4.950		+
Barranquilla, Barranquillita	3.400	3.500	3.425		-	Cúcuta, Cenabastos	4.800	4.900	4.850		=
Barranquilla, Granabastos	3.800	4.000	3.867		=	Ibagué, Frigorífico Carlina	5.500	5.500	5.500		++
Bogotá, D. C., Frigorífico Guadalupe	4.500	5.200	4.850		n.d.	Ibagué, Plaza La 21	5.200	5.600	5.400		=
Bucaramanga, Frigoríficos	3.800	4.700	4.100		+	Palmira (Valle del Cauca)	5.000	5.000	5.400		=
Buenaventura (Valle del Cauca)	4.000	5.000	4.333		+	Pasto (Nariño)	4.000	5.000	4.867		=
Cali, Galería Alameda	4.000	4.000	4.100		=	Sincelejo (Sucre)	5.000	5.200	5.150		=
Cali, Santa Helena	4.000	4.000	4.100		=	Tuluá (Valle del Cauca)	6.000	6.000	5.900		=
Cartagena, Bazurto	3.740	4.200	3.948		+	Villavicencio, CAV	5.200	5.400	5.275		-
Cúcuta, Cenabastos	3.500	3.900	3.733		+	Rabadillas de pollo					
Ibagué, Plaza La 21	5.000	5.000	5.000		=	Bucaramanga, Frigoríficos	850	1.850	1.517		=
Medellín, Central						Cúcuta, Cenabastos	1.400	2.200	1.867		=
Mayorista de Antioquia	4.400	5.000	4.650		=	Manizales (Caldas)	2.000	2.000	2.000		=
Medellín, Coomerca	3.800	4.000	3.950		=	Montería (Córdoba)	2.000	2.200	2.133		=
Montería (Córdoba)	4.400	4.600	4.467		=						
Palmira (Valle del Cauca)	5.000	5.000	4.600		=						
Pasto (Nariño)	4.000	4.000	3.867		-						
Sincelejo (Sucre)	3.800	4.600	4.200		-						
Tuluá (Valle del Cauca)	5.000	5.000	4.733		=						

Tendencias:

(--) Variación mayor al -20 %

(-) Variación entre -10 % y -20 %

(0) Variación entre 0 % y -10 %

(0) Variación igual a 0 %

(+) Variación entre 0 % y 10 %

(+ +) Variación entre 10 % y 20 %

(+ + +) Variación mayor al 20 %

(n.d.) No determinado

Cuadro 7. Mercados mayoristas. Precios de venta de pescados 2014 (11 al 17 de octubre)

Productos y mercados	Pesos por kilogramo				Tenden- cia	Productos y mercados	Pesos por kilogramo				Tenden- cia	
	Mínimo	Máximo	Medio	Precios			Mínimo	Máximo	Medio	Precios		
Almejas con concha						Cachama de cultivo fresca (continuación)						
Cali, Galería Alameda	6.000	6.000	6.000	=		Villavicencio, CAV	7.000	7.000	7.000	=		
Cali, Santa Helena	7.000	7.000	7.000	=								
Medellín, Central						Calamar anillos						
Mayorista de Antioquia	2.800	5.000	4.267	=		Bogotá, D. C., Corabastos	10.500	12.000	11.075	-		
Almejas sin concha						Bogotá, D. C., Paloquemao	16.000	18.000	16.500	-		
Cali, Santa Helena	9.000	9.000	9.000	-		Cali, Galería Alameda	10.500	11.600	11.050	=		
Medellín, Central						Cali, Santa Helena	9.500	10.000	9.833	-		
Mayorista de Antioquia	15.000	16.100	15.367	=		Medellín, Central						
Palmira (Valle del Cauca)	9.000	10.000	9.500	=		Mayorista de Antioquia	9.600	14.000	11.533	=		
Bagre rayado en postas congelado						Palmira (Valle del Cauca)	8.000	9.000	8.500	=		
Armenia, Mercar	17.000	17.000	17.000	=		Calamar blanco entero						
Bogotá, D. C., Paloquemao	16.000	17.000	16.500	-		Bogotá, D. C., Corabastos	6.000	7.000	6.250	-		
Medellín, Central						Bogotá, D. C., Paloquemao	7.000	8.000	7.500	-		
Mayorista de Antioquia	13.000	15.600	14.100	+		Cali, Galería Alameda	6.000	7.200	6.467	-		
Tunja (Boyacá)	14.000	15.000	14.500	=		Cali, Santa Helena	5.800	6.200	6.000	-		
Villavicencio, CAV	16.000	16.000	16.000	=		Palmira (Valle del Cauca)	5.000	6.000	5.500	=		
Bagre rayado entero congelado						Calamar morado entero						
Bogotá, D. C., Plaza Las Flores	9.600	10.400	10.150	+		Bogotá, D. C., Corabastos	9.000	9.500	9.125	-		
Cali, Galería Alameda	16.000	16.400	16.200	=		Bogotá, D. C., Paloquemao	8.000	10.000	9.150	-		
Cali, Santa Helena	13.500	14.000	13.667	+		Cali, Galería Alameda	9.800	11.600	10.467	=		
Medellín, Central						Cali, Santa Helena	8.500	8.500	8.500	-		
Mayorista de Antioquia	11.700	15.600	14.100	+		Camarón tigre precocido seco						
Palmira (Valle del Cauca)	14.000	16.000	15.000	=		Bogotá, D. C., Paloquemao	32.000	34.000	32.500	-		
Pereira, La 41	18.000	18.000	18.000	=		Cali, Galería Alameda	28.000	31.900	29.950	-		
Popayán (Cauca)	14.000	14.500	14.250	-		Cali, Santa Helena	26.000	27.000	26.500	=		
Bagre rayado entero fresco						Medellín, Central						
Barranquilla, Barranquillita	11.000	12.000	11.500	=		Mayorista de Antioquia	29.000	34.000	32.100	=		
Bogotá, D. C., Paloquemao	16.000	17.000	16.500	+		Palmira (Valle del Cauca)	22.000	22.000	22.000	=		
Bogotá, D. C., Plaza Las Flores	10.000	10.400	10.250	+		Popayán (Cauca)	28.000	29.000	28.500	-		
Bucaramanga, Centroabastos	11.200	11.200	11.200	+		Camarón titi precocido seco						
Cartagena, Bazurto	10.000	10.000	10.000	n.d.		Armenia, Mercar	28.000	28.000	28.000	=		
Cúcuta, La Nueva Sexta	9.000	9.500	9.167	-		Bogotá, D. C., Paloquemao	24.000	26.000	25.000	+		
La Dorada (Caldas)	9.000	10.000	9.750	n.d.		Popayán (Cauca)	19.000	20.000	19.500	=		
Neiva, Surabastos	16.000	16.000	16.000	=		Capaz Magdalena fresco						
Ubaté (Cundinamarca)	12.000	12.000	12.000	n.d.		La Dorada (Caldas)	12.000	14.000	13.056	++		
Valledupar, Mercado Nuevo	11.000	12.000	11.667	n.d.		Neiva, Surabastos	11.000	11.000	11.000	=		
Blanquillo entero fresco						Tunja (Boyacá)	11.000	12.000	11.500	=		
Barranquilla, Barranquillita	8.000	8.000	8.000	=		Cazuela de mariscos (paquete)						
Bucaramanga, Centroabastos	8.000	8.800	8.600	-		Bogotá, D. C., Corabastos	10.000	11.000	10.375	=		
La Dorada (Caldas)	8.000	10.000	9.222	-		Bogotá, D. C., Paloquemao	10.000	10.000	10.000	=		
Montería (Córdoba)	7.000	7.000	7.000	=		Medellín, Central						
Valledupar, Mercado Nuevo	9.000	10.000	9.500	-		Mayorista de Antioquia	12.000	19.000	14.867	=		
Bocachico criollo fresco						Corvina, filete congelado nacional						
Cúcuta, La Nueva Sexta	7.000	8.000	7.500	++		Buenaventura (Valle del Cauca)	16.000	16.000	16.000	=		
La Dorada (Caldas)	10.000	10.000	10.000	+		Cali, Galería Alameda	27.800	27.800	27.800	+		
Montería (Córdoba)	10.000	10.000	10.000	+		Cali, Santa Helena	20.000	22.000	21.000	+		
Sincelejo (Sucre)	12.000	13.000	12.500	+		Palmira (Valle del Cauca)	20.000	20.000	20.000	=		
Valledupar, Mercado Nuevo	14.000	15.000	14.500	-		Langostino U12						
Villavicencio, CAV	10.000	11.000	10.333	-		Bogotá, D. C., Paloquemao	56.000	60.000	58.667	=		
Bocachico importado congelado						Cali, Galería Alameda	60.000	62.000	61.000	=		
Armenia, Mercar	6.000	7.000	6.500	=		Medellín, Central						
Barranquilla, Barranquillita	6.000	6.000	6.000	=		Mayorista de Antioquia	48.000	56.000	52.333	=		
Bogotá, D. C., Plaza Las Flores	6.400	6.800	6.750	-		Langostino 16-20						
Cali, Galería Alameda	7.300	7.800	7.550	=		Bogotá, D. C., Corabastos	40.000	45.000	43.000	-		
Cali, Santa Helena	5.600	6.000	5.800	=		Bogotá, D. C., Paloquemao	50.000	52.000	50.667	-		
Cartagena, Bazurto	6.200	6.200	6.200	=		Buenaventura (Valle del Cauca)	40.000	42.000	40.667	=		
Cúcuta, La Nueva Sexta	6.500	7.000	6.833	+		Cali, Galería Alameda	50.000	55.800	52.900	=		
Manizales (Caldas)	6.000	8.000	6.667	+		Cali, Santa Helena	45.000	52.000	49.000	-		
Montería (Córdoba)	7.000	7.000	7.000	+		Medellín, Central						
Palmira (Valle del Cauca)	6.000	6.200	6.100	=		Mayorista de Antioquia	43.000	48.000	46.333	-		
Pereira, La 41	6.000	6.000	6.000	=		Palmira (Valle del Cauca)	40.000	40.000	40.000	=		
Popayán (Cauca)	7.500	7.500	7.500	=		Merluza, filete importado						
Sincelejo (Sucre)	6.500	6.500	6.500	=		Armenia, Mercar	8.000	8.000	8.000	=		
Tuluá (Valle del Cauca)	6.400	7.000	6.700	+		Bogotá, D. C., Paloquemao	12.000	14.000	13.000	=		
Valledupar, Mercado Nuevo	7.250	7.250	7.250	=		Cali, Santa Helena	7.600	8.200	7.933	-		
Cachama de cultivo fresca						Medellín, Central						
Bogotá, D. C., Plaza Las Flores	5.200	5.440	5.320	+		Mayorista de Antioquia	7.000	8.500	7.833	=		
Bucaramanga, Centroabastos	6.400	6.400	6.400	+		Palmira (Valle del Cauca)	7.000	7.000	7.000	=		
Cúcuta, La Nueva Sexta	4.000	4.500	4.175	-		Merluza, filete nacional						
Ibagué, Plaza La 21	6.300	6.500	6.400	=		Bogotá, D. C., Corabastos	23.000	24.000	23.500	+		
Montería (Córdoba)	6.000	6.000	6.000	+								
Sincelejo (Sucre)	6.000	6.000	6.000	+								
Ubaté (Cundinamarca)	7.000	8.000	7.500	-								

**Cuadro 7. Mercados mayoristas. Precios de venta de pescados (conclusión)
2014 (11 al 17 de octubre)**

Productos y mercados	Pesos por kilogramo				Tenden- cia	Productos y mercados	Pesos por kilogramo				Tenden- cia
	Mínimo	Máximo	Medio				Mínimo	Máximo	Medio		
Merluza, filete nacional (continuación)						Salmón, filete congelado (continuación)					
Bogotá, D. C., Paloquemao	26.000	30.000	28.000		-	Popayán (Cauca)	25.000	25.000	25.000		=
Cali, Santa Helena	20.000	20.000	20.000		-						
Mojarra lora entera congelada						Sierra entera congelada					
Armenia, Mercar	9.000	9.000	9.000		=	Armenia, Mercar	11.000	12.000	11.400		=
Barranquilla, Barranquillita	5.500	5.500	5.500		=	Bogotá, D. C., Corabastos	10.000	12.000	10.875		-
Cartagena, Bazurto	5.500	6.000	5.667		++	Bogotá, D. C., Paloquemao	12.000	12.000	11.733		-
Mojarra lora entera fresca						Buenaventura (Valle del Cauca)	7.000	7.000	7.000		=
Barranquilla, Barranquillita	6.000	6.000	6.000		=	Cali, Galería Alameda	10.000	12.400	11.467		=
Cartagena, Bazurto	5.500	6.000	5.750		++	Cali, Santa Helena	8.400	8.700	8.533		=
Montería (Córdoba)	6.000	6.200	6.133		+	Cartagena, Bazurto	11.000	12.000	11.333		=
Sincelejo (Sucre)	6.500	7.000	6.833		+++	Medellín, Central					
Valledupar, Mercado Nuevo	7.000	7.000	7.000		-	Mayorista de Antioquia	11.000	12.500	11.833		=
Villavicencio, CAV	8.000	8.000	8.000		=	Palmira (Valle del Cauca)	10.000	11.000	10.500		=
Nicuro fresco						Tilapia, filete congelado					
Bogotá, D. C., Plaza Las Flores	4.800	5.600	5.030		-	Bogotá, D. C., Corabastos	12.000	14.000	13.000		+
La Dorada (Caldas)	8.000	8.000	8.000		++	Cali, Galería Alameda	12.000	15.000	13.333		=
Tunja (Boyacá)	6.600	7.000	6.800		=	Cali, Santa Helena	11.000	12.000	11.500		=
Ubaté (Cundinamarca)	7.000	7.000	7.000		=	Medellín, Central					
Palmitos de mar						Mayorista de Antioquia	14.000	16.150	15.050		=
Bogotá, D. C., Corabastos	9.500	10.000	9.875		+	Palmira (Valle del Cauca)	11.000	14.000	12.500		=
Bogotá, D. C., Paloquemao	10.000	12.000	11.000		-	Popayán (Cauca)	9.000	10.000	9.500		=
Cali, Galería Alameda	10.000	12.600	11.733		=	Tuluá (Valle del Cauca)	13.000	13.600	13.300		=
Cali, Santa Helena	10.000	10.500	10.250		-	Tilapia, lomitos					
Medellín, Central						Medellín, Central					
Mayorista de Antioquia	8.000	8.600	8.333		=	Mayorista de Antioquia	5.000	6.000	5.533		=
Pargo rojo entero congelado						Tilapia roja entera congelada					
Armenia, Mercar	18.000	18.000	18.000		=	Barranquilla, Barranquillita	6.000	6.500	6.250		=
Bogotá, D. C., Corabastos	16.500	18.000	17.125		-	Cali, Galería Alameda	8.000	9.000	8.500		=
Bogotá, D. C., Paloquemao	18.000	21.000	19.250		+	Cali, Santa Helena	7.500	8.000	7.700		-
Cali, Galería Alameda	14.200	17.200	15.700		+	Cartagena, Bazurto	6.500	6.800	6.633		+
Medellín, Central						Medellín, Central					
Mayorista de Antioquia	18.000	23.000	21.300		-	Mayorista de Antioquia	7.700	8.800	8.300		=
Pereira, La 41	20.000	20.000	20.000		=	Palmira (Valle del Cauca)	7.600	7.600	7.600		=
Pargo rojo entero fresco						Tuluá (Valle del Cauca)	7.600	8.000	7.800		=
Valledupar, Mercado Nuevo	18.000	18.000	18.000		=	Tilapia roja entera fresca					
Pargo rojo platero						Barranquilla, Barranquillita	6.500	7.000	6.750		=
Buenaventura (Valle del Cauca)	14.000	14.000	14.000		=	Bogotá, D. C., Paloquemao	8.000	8.000	7.900		=
Cali, Galería Alameda	18.000	18.600	18.300		=	Bogotá, D. C., Plaza Las Flores	6.400	6.800	6.650		-
Cali, Santa Helena	13.800	14.200	14.000		+	Bucaramanga, Centroabastos	6.800	7.200	7.000		-
Cartagena, Bazurto	18.800	20.000	19.267		=	Cartagena, Bazurto	6.500	6.800	6.600		++
Pescado cabezas						Cúcuta, La Nueva Sexta	6.500	7.000	6.854		-
Armenia, Mercar	3.000	3.000	2.800		=	Montería (Córdoba)	6.000	6.000	6.000		-
Bogotá, D. C., Corabastos	7.000	8.000	7.750		+++	Neiva, Surabastos	7.000	7.000	7.000		=
Bogotá, D. C., Paloquemao	6.000	7.000	6.125		-	Tunja (Boyacá)	7.000	7.600	7.200		+
Buenaventura (Valle del Cauca)	2.000	2.500	2.167		=	Ubaté (Cundinamarca)	8.000	8.000	8.000		=
Cali, Galería Alameda	5.000	6.000	5.500		+	Valledupar, Mercado Nuevo	7.500	8.000	7.667		=
Cali, Santa Helena	5.000	6.000	5.333		=	Toyo blanco, filete congelado					
Palmira (Valle del Cauca)	6.000	6.000	6.000		=	Bogotá, D. C., Paloquemao	12.000	12.000	12.000		+
Pereira, La 41	2.200	2.200	2.200		=	Cali, Galería Alameda	9.500	9.500	9.500		=
Popayán (Cauca)	4.000	4.000	4.000		=	Cali, Santa Helena	10.500	10.700	10.600		-
Róbalo, filete congelado						Palmira (Valle del Cauca)	8.600	8.600	8.600		=
Armenia, Mercar	10.000	11.000	10.500		=	Popayán (Cauca)	11.000	11.000	11.000		=
Medellín, Central						Tuluá (Valle del Cauca)	9.700	10.000	9.850		=
Mayorista de Antioquia	7.000	7.500	7.233		=	Trucha en corte mariposa					
Pereira, La 41	9.800	9.800	9.800		=	Armenia, Mercar	11.000	12.000	11.500		=
Salmón, filete congelado						Bogotá, D. C., Corabastos	12.000	13.000	12.667		-
Armenia, Mercar	26.000	27.000	26.300		=	Bogotá, D. C., Paloquemao	13.000	14.000	13.150		-
Bogotá, D. C., Corabastos	23.000	25.000	24.000		+	Cali, Galería Alameda	12.000	14.400	13.133		=
Bogotá, D. C., Paloquemao	26.000	30.000	27.000		-	Cali, Santa Helena	12.000	12.000	12.000		=
Cali, Galería Alameda	26.000	29.900	27.467		=	Manizales (Caldas)	11.500	12.500	12.000		=
Cali, Santa Helena	23.000	25.000	24.000		-	Medellín, Central					
Medellín, Central						Mayorista de Antioquia	11.000	12.500	11.533		=
Mayorista de Antioquia	25.000	26.600	25.867		=	Palmira (Valle del Cauca)	11.000	11.500	11.250		=
Palmira (Valle del Cauca)	24.000	26.000	25.000		=	Pereira, La 41	13.000	13.000	13.000		=
						Popayán (Cauca)	10.000	10.000	10.000		=
						Trucha entera fresca					
						Pasto (Nariño)	9.500	9.500	9.500		-

Tendencias:

- (---) Variación mayor al -20 %
 (--) Variación entre -10 % y -20 %
 (-) Variación entre 0 % y -10 %

(=) Variación igual a 0 %

(+) Variación entre 0 % y 10 %

(+ +) Variación entre 10 % y 20 %

(+ + +) Variación mayor al 20 %

(n.d.) No determinado

**Cuadro 8. Mercados mayoristas. Precios de venta de productos procesados
2014 (11 al 17 de octubre)**

Productos y mercados	Pesos por kilogramo				Tendencia	Productos y mercados	Pesos por kilogramo				Tendencia
	Mínimo	Máximo	Medio	Precios			Mínimo	Máximo	Medio	Precios	
Aceite girasol						Azúcar morena (continuación)					
Barranquilla, Barranquillita	6.790	6.917	6.854	=	Cali, La Floresta	1.536	1.600	1.579	=		
Barranquilla, Granabastos	6.825	7.042	6.906	=	Cali, Santa Helena	1.700	1.800	1.733	-		
Cartagena, Bazurto	5.500	6.000	5.792	+	Cali, Siloé	1.740	1.740	1.740	=		
Medellín, Central					Cartago (Valle del Cauca)	1.800	2.040	1.920	+		
Mayorista de Antioquia	6.250	6.725	6.535	=	Ibagué, Plaza La 21	1.640	1.700	1.669	-		
Montería (Córdoba)	5.500	5.667	5.556	=	Medellín, Central						
Pereira, Mercasa	6.920	7.570	7.245	=	Mayorista de Antioquia	1.760	1.920	1.820	=		
Sincelejo (Sucre)	4.542	5.000	4.798	-	Medellín, Coomerca	1.720	1.760	1.750	+		
Valledupar, Mercado Nuevo	6.500	6.667	6.583	=	Medellín, Placita de Flórez	1.760	1.800	1.773	+		
					Pamplona (Norte de Santander)	1.800	1.920	1.860	=		
Aceite soya					Pasto (Nariño)	1.760	1.840	1.800	=		
Cartago (Valle del Cauca)	4.108	4.683	4.425	-	Tuluá (Valle del Cauca)	1.600	1.950	1.763	-		
Aceite vegetal mezcla					Azúcar refinada						
Armenia, Mercar	3.458	3.917	3.736	+	Barranquilla, Barranquillita	1.700	1.840	1.775	=		
Barranquilla, Barranquillita	3.800	4.017	3.881	=	Barranquilla, Granabastos	1.536	1.670	1.605	=		
Barranquilla, Granabastos	3.757	3.875	3.825	=	Bucaramanga, Centroabastos	1.792	1.958	1.847	-		
Bucaramanga, Centroabastos	3.380	4.444	3.804	-	Bucaramanga, Mercados del centro	1.775	1.875	1.842	-		
Bucaramanga, Mercados del centro	3.417	4.398	3.966	-	Cartagena, Bazurto	1.760	1.840	1.790	=		
Buenaventura (Valle del Cauca)	3.833	4.583	4.201	=	Cúcuta, Cenabastos	2.000	2.100	2.033	-		
Cali, Santa Helena	4.333	5.000	4.611	-	Ibagué, Plaza La 21	1.560	1.680	1.633	+		
Cali, Siloé	4.250	4.333	4.292	=	Medellín, Central						
Cartagena, Bazurto	3.500	3.750	3.667	=	Mayorista de Antioquia	1.720	1.800	1.760	=		
Cartago (Valle del Cauca)	3.472	4.000	3.813	+	Medellín, Placita de Flórez	1.760	1.800	1.773	+		
Cúcuta, Cenabastos	3.333	4.046	3.637	+	Montería (Córdoba)	1.420	1.440	1.425	-		
Cúcuta, La Nueva Sexta	3.241	3.519	3.333	-	Neiva, Surabastos	1.500	1.520	1.510	-		
Ibagué, Plaza La 21	3.500	3.667	3.583	+	Pamplona (Norte de Santander)	1.600	1.600	1.600	=		
Manizales (Caldas)	3.875	4.700	4.132	=	Valledupar, Mercado Nuevo	1.640	1.800	1.720	=		
Medellín, Central					Villavicencio, CAV	1.800	1.880	1.840	=		
Mayorista de Antioquia	3.667	3.875	3.771	=							
Medellín, Coomerca	4.083	4.333	4.188	+	Azúcar sulfitada						
Montería (Córdoba)	4.333	4.500	4.389	=	Armenia, Mercar	1.500	1.600	1.540	+		
Neiva, Surabastos	3.667	4.083	3.875	-	Barranquilla, Barranquillita	1.364	1.450	1.418	-		
Pamplona (Norte de Santander)	3.426	3.519	3.472	+	Barranquilla, Granabastos	1.400	1.420	1.407	=		
Pasto (Nariño)	3.333	3.500	3.451	=	Bogotá, D. C., Corabastos	1.480	1.520	1.500	-		
Popayán (Cauca)	3.342	3.483	3.407	-	Bogotá, D. C., Paloquemao	1.680	1.840	1.760	=		
Sincelejo (Sucre)	2.992	3.575	3.192	-	Bogotá, D. C., Plaza España	1.600	1.640	1.613	+		
Tuluá (Valle del Cauca)	3.417	4.167	3.839	-	Bucaramanga, Centroabastos	1.522	1.600	1.561	+		
Valledupar, Mercado Nuevo	3.833	4.000	3.917	=	Bucaramanga, Mercados del centro	1.580	1.640	1.607	-		
Villavicencio, CAV	4.333	5.000	4.703	+	Buenaventura (Valle del Cauca)	1.510	1.540	1.523	=		
					Cali, La Floresta	1.480	1.540	1.507	=		
Avena en hojuelas					Cali, Siloé	1.500	1.520	1.510	=		
Barranquilla, Barranquillita	5.208	5.573	5.355	=	Cartagena, Bazurto	1.440	1.460	1.450	=		
Barranquilla, Granabastos	5.292	5.500	5.421	=	Cartago (Valle del Cauca)	1.584	1.660	1.622	+		
Bogotá, D. C., Corabastos	6.000	6.333	6.125	+	Ibagué, Plaza La 21	1.478	1.510	1.489	=		
Bogotá, D. C., Paloquemao	6.333	6.500	6.385	+	Manizales (Caldas)	1.560	1.700	1.620	=		
Bogotá, D. C., Plaza España	5.983	6.333	6.129	-	Medellín, Central						
Bucaramanga, Centroabastos	5.067	5.200	5.131	-	Mayorista de Antioquia	1.540	1.560	1.545	+		
Bucaramanga, Mercados del centro	5.125	5.300	5.213	+	Palмира (Valle del Cauca)	1.440	1.460	1.450	-		
Cali, La Floresta	6.042	6.250	6.146	=	Pereira, Mercasa	1.700	1.700	1.700	=		
Cali, Santa Helena	6.042	6.146	6.094	+	Popayán (Cauca)	1.530	1.560	1.543	+		
Cali, Siloé	5.729	6.042	5.885	=	Sincelejo (Sucre)	1.420	1.460	1.443	-		
Cartagena, Bazurto	5.208	5.208	5.208	=	Tuluá (Valle del Cauca)	1.420	1.470	1.455	-		
Cartago (Valle del Cauca)	7.979	8.094	8.036	+	Valledupar, Mercado Nuevo	1.460	1.540	1.513	=		
Cúcuta, Cenabastos	5.000	5.167	5.083	+	Villavicencio, CAV	1.680	1.740	1.715	+		
Cúcuta, La Nueva Sexta	5.000	5.250	5.139	+							
Neiva, Surabastos	6.250	6.500	6.354	=	Bocadillo veleño						
Palмира (Valle del Cauca)	5.729	6.458	6.094	=	Bogotá, D. C., Corabastos	194	194	194	-		
Pamplona (Norte de Santander)	5.333	5.333	5.333	+	Neiva, Surabastos	103	106	105	+		
Pereira, Mercasa	5.210	5.745	5.478	-							
Popayán (Cauca)	5.000	5.008	5.003	-	Café instantáneo						
Sincelejo (Sucre)	5.208	5.729	5.391	=	Barranquilla, Barranquillita	64.706	68.235	66.446	=		
Tuluá (Valle del Cauca)	5.208	5.375	5.278	=	Barranquilla, Granabastos	64.426	67.157	65.658	=		
Valledupar, Mercado Nuevo	4.333	4.500	4.444	=	Bogotá, D. C., Corabastos	64.706	68.627	66.993	+		
Villavicencio, CAV	6.000	6.250	6.079	=	Bogotá, D. C., Plaza España	67.382	67.824	67.564	-		
					Cali, La Floresta	75.163	76.471	75.817	=		
Avena molida					Cali, Santa Helena	77.124	78.431	77.560	-		
Bogotá, D. C., Corabastos	6.167	6.333	6.250	=	Cali, Siloé	77.124	77.124	77.124	=		
Bogotá, D. C., Paloquemao	6.333	6.500	6.385	-	Cartagena, Bazurto	67.647	72.941	70.441	=		
Bogotá, D. C., Plaza España	6.183	6.424	6.317	+	Cartago (Valle del Cauca)	69.333	70.000	69.667	+		
Cali, La Floresta	6.042	6.250	6.146	=	Cúcuta, Cenabastos	62.990	66.078	64.101	-		
Cali, Santa Helena	6.042	6.146	6.094	+	Medellín, Central						
Cali, Siloé	5.729	6.042	5.885	=	Mayorista de Antioquia	70.588	73.529	72.141	=		
Ibagué, Plaza La 21	6.167	6.533	6.333	=	Medellín, Coomerca	73.203	73.856	73.529	=		
Palмира (Valle del Cauca)	5.448	6.458	5.953	-	Neiva, Surabastos	58.824	59.804	59.069	n.d.		
Pereira, Mercasa	5.625	5.975	5.800	=	Palмира (Valle del Cauca)	72.549	72.549	72.549	-		
Popayán (Cauca)	5.250	5.275	5.261	=	Pamplona (Norte de Santander)	63.725	64.706	64.216	-		
Tuluá (Valle del Cauca)	5.615	5.917	5.736	-	Pasto (Nariño)	76.471	81.699	79.303	=		
					Popayán (Cauca)	77.124	77.712	77.386	=		
Azúcar morena					Sincelejo (Sucre)	65.196	70.588	67.341	=		
Bogotá, D. C., Corabastos	1.640	1.800	1.715	+	Tuluá (Valle del Cauca)	74.641	76.797	75.534	=		
Bogotá, D. C., Plaza España	1.760	1.888	1.843	-	Valledupar, Mercado Nuevo	61.765	63.725	62.745	=		

Cuadro 8. Mercados mayoristas. Precios de venta de productos procesados (continuación)
2014 (11 al 17 de octubre)

Productos y mercados	Pesos por kilogramo				Tendencia	Productos y mercados	Pesos por kilogramo				Tendencia
	Mínimo	Máximo	Medio				Mínimo	Máximo	Medio		
Harina de trigo (continuación)						Jugo instantáneo (sobre) (continuación)					
Barranquilla, Barranquillita	1.130	1.173	1.151	=		Cartagena, Bazurto	22.778	23.056	22.870	=	
Barranquilla, Granabastos	1.112	1.200	1.156	=		Cartago (Valle del Cauca)	28.333	30.000	29.167	=	
Bogotá, D. C., Corabastos	1.360	1.570	1.457	+		Ibagué, Plaza La 21	23.333	23.333	23.333	=	
Bogotá, D. C., Paloquemao	1.480	1.560	1.510	-		Medellín, Central					
Bogotá, D. C., Plaza España	1.408	1.478	1.443	+		Mayorista de Antioquia	26.667	28.000	27.417	=	
Bucaramanga, Centroabastos	1.720	1.760	1.733	-		Medellín, Coomerca	28.000	28.667	28.333	=	
Bucaramanga, Mercados del centro	1.736	1.896	1.805	=		Medellín, Placita de Flórez	23.333	23.611	23.519	=	
Buenaventura (Valle del Cauca)	1.320	1.400	1.360	=		Palmira (Valle del Cauca)	28.000	28.333	28.222	+	
Cali, La Floresta	2.160	2.320	2.240	=		Pasto (Nariño)	27.667	28.333	28.111	=	
Cali, Santa Helena	2.240	2.400	2.347	-		Popayán (Cauca)	28.333	29.000	28.667	=	
Cali, Siloé	2.240	2.320	2.280	-		Sincelejo (Sucre)	22.778	23.611	23.056	+	
Cartagena, Bazurto	1.200	1.240	1.215	=		Tuluá (Valle del Cauca)	28.000	28.333	28.167	+	
Cartago (Valle del Cauca)	1.340	1.480	1.410	-		Valledupar, Mercado Nuevo	28.333	28.333	28.333	=	
Cúcuta, Cenabastos	1.400	1.460	1.437	=		Villavicencio, CAV	28.333	28.667	28.417	=	
Cúcuta, La Nueva Sexta	1.400	1.500	1.433	=							
Ibagué, Plaza La 21	1.544	1.648	1.589	-		Lomitos de atún en lata					
Manizales (Caldas)	1.344	1.360	1.355	=		Armenia, Mercar	12.475	12.990	12.778	=	
Medellín, Central						Barranquilla, Barranquillita	14.380	15.070	14.822	=	
Mayorista de Antioquia	2.240	2.320	2.270	=		Barranquilla, Granabastos	14.606	15.489	15.111	=	
Medellín, Coomerca	2.240	2.280	2.260	+		Bogotá, D. C., Corabastos	12.500	12.990	12.776	-	
Medellín, Placita de Flórez	2.240	2.312	2.277	=		Bogotá, D. C., Plaza España	12.598	13.125	12.866	+	
Montería (Córdoba)	1.240	1.300	1.280	+		Bucaramanga, Centroabastos	16.033	16.531	16.282	-	
Neiva, Surabastos	1.240	1.280	1.270	-		Bucaramanga, Mercados del centro	16.826	18.125	17.680	+	
Palmira (Valle del Cauca)	2.400	2.400	2.400	=		Buenaventura (Valle del Cauca)	18.452	18.857	18.587	+	
Pamplona (Norte de Santander)	1.450	1.500	1.475	+		Cali, La Floresta	13.480	13.480	13.480	=	
Pasto (Nariño)	1.280	1.440	1.360	=		Cali, Santa Helena	12.868	13.480	13.154	+	
Pereira, Mercasa	2.256	2.540	2.368	=		Cali, Siloé	13.480	13.480	13.480	=	
Popayán (Cauca)	1.272	1.304	1.285	=		Cartagena, Bazurto	15.625	16.304	16.002	=	
Sincelejo (Sucre)	1.090	1.120	1.102	-		Cartago (Valle del Cauca)	19.369	19.643	19.506	+	
Tuluá (Valle del Cauca)	1.200	1.360	1.316	=		Cúcuta, Cenabastos	12.255	13.725	12.880	=	
Valledupar, Mercado Nuevo	1.750	1.792	1.764	=		Cúcuta, La Nueva Sexta	12.010	12.255	12.173	=	
Villavicencio, CAV	2.400	2.480	2.420	=		Manizales (Caldas)	18.810	18.857	18.841	=	
						Medellín, Central					
Harina precocida de maíz						Mayorista de Antioquia	12.010	12.377	12.132	=	
Armenia, Mercar	2.292	2.317	2.304	=		Medellín, Coomerca	15.196	15.564	15.441	n.d.	
Barranquilla, Barranquillita	1.625	1.733	1.677	=		Medellín, Placita de Flórez	19.608	21.201	20.343	+	
Barranquilla, Granabastos	1.649	1.767	1.679	=		Montería (Córdoba)	11.275	11.520	11.366	+	
Bogotá, D. C., Corabastos	2.440	2.560	2.520	+		Neiva, Surabastos	12.868	13.235	13.015	=	
Bogotá, D. C., Paloquemao	2.400	2.560	2.520	+		Palmira (Valle del Cauca)	12.500	12.990	12.745	-	
Bogotá, D. C., Plaza España	2.375	2.383	2.378	-		Pamplona (Norte de Santander)	12.500	12.990	12.745	-	
Bucaramanga, Centroabastos	1.776	1.800	1.792	-		Pasto (Nariño)	12.857	13.095	12.976	=	
Bucaramanga, Mercados del centro	1.760	1.776	1.765	=		Pereira, Mercasa	18.567	19.200	18.883	=	
Buenaventura (Valle del Cauca)	2.304	2.400	2.341	=		Popayán (Cauca)	16.429	16.452	16.437	=	
Cali, La Floresta	2.083	2.167	2.139	+		Tuluá (Valle del Cauca)	12.941	13.333	13.137	=	
Cali, Santa Helena	2.240	2.400	2.320	-		Villavicencio, CAV	13.480	14.093	13.695	-	
Cali, Siloé	2.167	2.250	2.208	=							
Cartagena, Bazurto	2.667	2.667	2.667	=		Manteca					
Cartago (Valle del Cauca)	2.440	2.440	2.440	=		Armenia, Mercar	3.050	3.200	3.146	=	
Cúcuta, Cenabastos	1.500	1.575	1.525	=		Bogotá, D. C., Corabastos	4.000	4.200	4.133	-	
Cúcuta, La Nueva Sexta	1.500	1.550	1.517	=		Buenaventura (Valle del Cauca)	2.750	3.200	2.950	=	
Ibagué, Plaza La 21	1.520	1.720	1.613	+		Cali, La Floresta	4.800	5.000	4.900	=	
Manizales (Caldas)	2.208	2.333	2.279	-		Cali, Santa Helena	4.800	5.000	4.867	+	
Montería (Córdoba)	1.333	1.417	1.375	=		Cali, Siloé	4.200	4.400	4.300	=	
Neiva, Surabastos	2.333	2.417	2.396	=		Cartago (Valle del Cauca)	3.100	3.300	3.200	+	
Palmira (Valle del Cauca)	2.167	2.250	2.208	=		Cúcuta, Cenabastos	4.375	4.875	4.611	+	
Pamplona (Norte de Santander)	1.500	1.500	1.500	=		Cúcuta, La Nueva Sexta	4.333	4.750	4.556	=	
Pasto (Nariño)	1.750	1.875	1.819	=		Ibagué, Plaza La 21	2.800	3.400	3.100	=	
Pereira, Mercasa	2.272	2.404	2.338	=		Manizales (Caldas)	3.700	4.400	4.100	=	
Popayán (Cauca)	1.680	1.704	1.688	=		Neiva, Surabastos	3.300	3.350	3.338	+	
Sincelejo (Sucre)	2.167	2.375	2.292	+		Palmira (Valle del Cauca)	4.400	4.600	4.467	=	
Valledupar, Mercado Nuevo	1.667	1.792	1.722	=		Pamplona (Norte de Santander)	4.500	4.583	4.542	=	
Villavicencio, CAV	2.240	2.400	2.290	=		Popayán (Cauca)	3.200	3.300	3.233	+	
						Tuluá (Valle del Cauca)	4.290	4.400	4.363	=	
						Villavicencio, CAV	3.780	4.300	4.095	+	
Jugo de frutas						Margarina					
Barranquilla, Barranquillita	5.116	5.411	5.267	=		Armenia, Mercar	9.020	9.510	9.310	=	
Barranquilla, Granabastos	4.961	5.248	5.123	=		Barranquilla, Barranquillita	10.667	11.308	10.910	+	
Bucaramanga, Centroabastos	5.039	5.155	5.103	+		Barranquilla, Granabastos	10.800	11.083	10.925	+	
Bucaramanga, Mercados del centro	4.981	5.155	5.045	=		Bogotá, D. C., Corabastos	8.200	8.400	8.300	+	
Cartagena, Bazurto	4.961	5.039	5.000	=		Bogotá, D. C., Plaza España	8.330	8.460	8.373	-	
Sincelejo (Sucre)	4.961	5.116	5.035	+		Bucaramanga, Centroabastos	9.000	9.200	9.090	+	
Valledupar, Mercado Nuevo	4.961	5.271	5.116	=		Bucaramanga, Mercados del centro	9.000	9.200	9.113	+	
						Buenaventura (Valle del Cauca)	13.800	14.200	14.067	+	
Jugo instantáneo (sobre)						Cali, La Floresta	13.800	13.800	13.800	=	
Barranquilla, Barranquillita	22.583	23.750	23.250	=		Cali, Santa Helena	13.500	13.800	13.667	+	
Barranquilla, Granabastos	23.056	23.889	23.542	=		Cali, Siloé	13.500	13.900	13.700	+	
Bogotá, D. C., Corabastos	28.333	28.333	28.333	+		Cartago (Valle del Cauca)	8.400	8.900	8.650	-	
Bogotá, D. C., Paloquemao	31.667	31.667	31.667	=		Ibagué, Plaza La 21	5.200	5.500	5.350	-	
Bogotá, D. C., Plaza España	28.333	28.333	28.333	=		Manizales (Caldas)	8.600	9.200	8.900	=	
Buenaventura (Valle del Cauca)	28.333	28.867	28.511	=		Medellín, Central					
Cali, La Floresta	28.000	28.333	28.111	=		Mayorista de Antioquia	9.000	9.400	9.213	=	
Cali, Santa Helena	28.333	28.333	28.333	=							
Cali, Siloé	28.000	28.333	28.167	=							

**Cuadro 8. Mercados mayoristas. Precios de venta de productos procesados (continuación)
2014 (11 al 17 de octubre)**

Productos y mercados	Pesos por kilogramo				Tendencia	Productos y mercados	Pesos por kilogramo				Tendencia
	Mínimo	Máximo	Medio				Mínimo	Máximo	Medio		
Margarina (continuación)						Panela redonda morena (continuación)					
Medellín, Coomerca	9.000	9.200	9.150		+	Medellín, Placita de Flórez	1.313	1.625	1.438		=
Medellín, Placita de Flórez	9.200	9.300	9.233		-	Montería (Córdoba)	1.800	1.800	1.800		=
Neiva, Surabastos	6.000	6.000	6.000		=	Palmira (Valle del Cauca)	2.083	2.125	2.111		=
Palmira (Valle del Cauca)	13.800	14.000	13.933		=	Pereira, Mercasa	2.063	2.117	2.098		-
Pamplona (Norte de Santander)	5.600	5.600	5.600		-	Sonsón (Antioquia)	1.667	1.667	1.667		+
Popayán (Cauca)	13.000	13.070	13.023		=	Tuluá (Valle del Cauca)	1.979	2.083	2.031		-
Tuluá (Valle del Cauca)	12.830	13.570	13.200		+	Yarumal (Antioquia)	1.208	1.250	1.236		=
Mayonesa doy pack						Pastas alimenticias					
Bogotá, D. C., Corabastos	13.333	14.583	14.028		+	Armenia, Mercar	4.240	4.658	4.466		=
Bogotá, D. C., Plaza España	14.500	14.583	14.528		-	Barranquilla, Barranquillita	3.967	4.192	4.060		=
Bucaramanga, Centroabastos	15.833	16.292	16.063		=	Barranquilla, Granabastos	3.742	4.200	4.026		=
Bucaramanga, Mercados del centro	15.333	15.333	15.333		+++	Bogotá, D. C., Corabastos	4.233	4.583	4.400		-
Buenaventura (Valle del Cauca)	11.250	11.458	11.389		-	Bogotá, D. C., Paloquemao	4.833	5.167	4.958		+
Cali, Santa Helena	15.000	15.417	15.278		-	Bogotá, D. C., Plaza España	4.596	4.848	4.720		++
Cartagena, Bazurto	11.667	12.917	12.292		=	Bucaramanga, Centroabastos	3.280	3.440	3.387		=
Cartago (Valle del Cauca)	13.542	16.500	15.021		+	Bucaramanga, Mercados del centro	3.360	3.440	3.387		=
Ibagué, Plaza La 21	8.500	10.750	9.750		=	Buenaventura (Valle del Cauca)	4.583	4.760	4.670		=
Manizales (Caldas)	12.500	14.615	13.830		-	Cali, La Floresta	4.500	4.917	4.778		=
Medellín, Central						Cali, Santa Helena	4.500	4.667	4.611		+
Mayorista de Antioquia	11.667	11.667	11.667		=	Cali, Siloé	4.667	4.833	4.750		=
Neiva, Surabastos	11.842	11.842	11.842		=	Cartagena, Bazurto	2.667	2.667	2.667		=
Palmira (Valle del Cauca)	11.458	15.000	13.493		=	Cartago (Valle del Cauca)	2.240	2.816	2.528		=
Pasto (Nariño)	13.229	14.375	13.795		=	Cúcuta, Cenabastos	2.792	2.892	2.853		+
Popayán (Cauca)	13.750	15.208	14.542		=	Cúcuta, La Nueva Sexta	2.667	2.917	2.778		=
Tuluá (Valle del Cauca)	13.750	14.750	14.194		+	Ibagué, Plaza La 21	4.417	4.883	4.611		+
Valledupar, Mercado Nuevo	14.792	15.625	15.139		=	Manizales (Caldas)	4.333	4.767	4.515		=
Villavicencio, CAV	14.375	15.917	14.969		=	Medellín, Central					
Mostaza doy pack						Mayorista de Antioquia	4.450	4.583	4.508		=
Cartagena, Bazurto	11.667	12.500	12.083		=	Medellín, Coomerca	4.500	4.583	4.542		=
Panela cuadrada blanca						Medellín, Placita de Flórez	4.500	4.583	4.556		+
Barranquilla, Barranquillita	1.471	1.786	1.611		+	Montería (Córdoba)	2.560	2.560	2.560		=
Barranquilla, Granabastos	1.600	1.650	1.615		=	Neiva, Surabastos	4.640	4.800	4.760		=
Bucaramanga, Centroabastos	1.714	1.786	1.738		=	Palmira (Valle del Cauca)	3.600	3.800	3.733		=
Bucaramanga, Mercados del centro	1.686	1.714	1.695		=	Pamplona (Norte de Santander)	2.667	2.667	2.667		+
Cartagena, Bazurto	1.286	1.286	1.286		=	Pasto (Nariño)	4.500	4.667	4.583		=
Charalá (Santander)	1.406	1.438	1.422		+	Pereira, Mercasa	4.416	4.456	4.436		=
Güepsa (Santander)	1.200	1.200	1.200		+	Popayán (Cauca)	4.167	4.283	4.206		+
Ibagué, Plaza La 21	1.319	1.333	1.329		-	Tuluá (Valle del Cauca)	4.200	4.533	4.383		-
Medellín, Central						Valledupar, Mercado Nuevo	2.400	2.480	2.453		=
Mayorista de Antioquia	1.433	2.167	1.860		-	Villavicencio, CAV	4.500	4.583	4.542		=
Moniquirá (Boyacá)	1.331	1.375	1.353		+	Sal yodada					
San Gil (Santander)	1.300	1.350	1.325		+	Armenia, Mercar	752	800	778		=
Sincelejo (Sucre)	1.143	1.171	1.150		+	Barranquilla, Barranquillita	620	820	728		=
Tunja (Boyacá)	1.438	1.500	1.469		=	Barranquilla, Granabastos	752	782	768		=
Valledupar, Mercado Nuevo	1.667	1.889	1.778		=	Bogotá, D. C., Corabastos	550	560	557		+
Vélez (Santander)	1.200	1.200	1.200		+	Bogotá, D. C., Paloquemao	640	660	645		=
Panela cuadrada morena						Bogotá, D. C., Plaza España	768	825	796		+
Bogotá, D. C., Corabastos	1.500	1.600	1.550		=	Bucaramanga, Centroabastos	750	800	783		=
Bogotá, D. C., Paloquemao	1.700	1.800	1.738		+	Buenaventura (Valle del Cauca)	508	528	519		=
Bogotá, D. C., Plaza España	1.390	1.475	1.422		+	Cali, La Floresta	800	816	811		=
Bucaramanga, Centroabastos	1.667	1.800	1.726		+	Cali, Santa Helena	760	760	760		=
Bucaramanga, Mercados del centro	1.667	1.767	1.711		=	Cali, Siloé	840	880	860		=
Caparrapí (Cundinamarca)	900	900	900		---	Cartagena, Bazurto	440	480	460		=
Charalá (Santander)	1.344	1.375	1.359		+++	Cartago (Valle del Cauca)	784	800	792		=
Cúcuta, Cenabastos	1.587	1.637	1.620		=	Cúcuta, Cenabastos	750	785	770		=
Cúcuta, La Nueva Sexta	1.587	1.687	1.620		=	Cúcuta, La Nueva Sexta	600	640	620		+
Neiva, Surabastos	1.600	1.680	1.640		+	Ibagué, Plaza La 21	776	800	789		+
Nocaima (Cundinamarca)	1.050	1.070	1.060		+	Manizales (Caldas)	800	800	800		=
Pamplona (Norte de Santander)	1.529	1.662	1.596		+	Medellín, Central					
Pasto (Nariño)	1.200	1.360	1.253		+	Mayorista de Antioquia	816	840	832		=
Popayán (Cauca)	1.250	1.250	1.250		=	Medellín, Coomerca	800	800	800		=
San Gil (Santander)	1.200	1.250	1.225		-	Medellín, Placita de Flórez	760	800	787		=
Tuluá (Valle del Cauca)	2.238	2.250	2.246		=	Montería (Córdoba)	800	800	800		-
Villavicencio, CAV	1.500	1.600	1.525		-	Neiva, Surabastos	800	800	800		=
Villeta (Cundinamarca)	1.000	1.100	1.031		+	Palmira (Valle del Cauca)	656	720	677		=
Panela redonda morena						Pasto (Nariño)	714	714	714		=
Armenia, Mercar	2.000	2.042	2.021		-	Pereira, Mercasa	875	875	875		=
Buenaventura (Valle del Cauca)	1.208	1.333	1.264		=	Popayán (Cauca)	768	792	776		+
Cali, La Floresta	2.500	2.600	2.550		=	Sincelejo (Sucre)	632	800	709		-
Cali, Santa Helena	1.333	2.600	1.988		-	Tuluá (Valle del Cauca)	768	800	784		=
Cali, Siloé	2.400	2.400	2.400		=	Tunja (Boyacá)	600	640	620		=
Caparrapí (Cundinamarca)	800	800	800		---	Valledupar, Mercado Nuevo	840	840	840		=
Cartago (Valle del Cauca)	2.167	2.208	2.188		+	Villavicencio, CAV	725	750	738		=
Manizales (Caldas)	1.667	1.667	1.667		=	Salsa de tomate doy pack					
Medellín, Central						Armenia, Mercar	13.125	13.250	13.167		=
Mayorista de Antioquia	1.333	1.458	1.385		+	Bogotá, D. C., Corabastos	12.042	13.125	12.542		+
Medellín, Coomerca	1.354	1.417	1.391		=	Bogotá, D. C., Plaza España	12.375	13.896	13.083		+
						Bucaramanga, Centroabastos	11.146	12.833	12.120		-

**Cuadro 8. Mercados mayoristas. Precios de venta de productos procesados (conclusión)
2014 (11 al 17 de octubre)**

Productos y mercados	Pesos por kilogramo			Tendencia	Productos y mercados	Pesos por kilogramo			Tendencia
	Mínimo	Máximo	Medio			Mínimo	Máximo	Medio	
Salsa de tomate doy pack (continuación)					Salsa de tomate doy pack (continuación)				
Bucaramanga, Mercados del centro	10.854	13.229	12.263	+	Cartagena, Bazaruto	4.216	4.265	4.248	+
Buenaventura (Valle del Cauca)	8.542	9.150	8.814	=	Cartago (Valle del Cauca)	5.838	6.260	6.049	n.d.
Cali, La Floresta	13.021	13.125	13.073	=	Cúcuta, Cenabastos	5.245	5.596	5.444	+
Cali, Santa Helena	12.917	13.125	12.986	-	Cúcuta, La Nueva Sexta	5.294	5.588	5.425	=
Cali, Siloé	12.750	13.125	12.938	=	Manizales (Caldas)	5.765	6.000	5.882	=
Cartagena, Bazaruto	12.708	13.125	12.969	+	Medellín, Central				
Cartago (Valle del Cauca)	12.125	12.688	12.406	+	Mayorista de Antioquia	4.559	4.559	4.559	=
Ibagué, Plaza La 21	7.000	8.500	7.833	=	Medellín, Coomerca	4.657	4.804	4.730	+
Manizales (Caldas)	12.500	12.990	12.802	=	Montería (Córdoba)	4.804	4.804	4.804	=
Medellín, Central					Palmira (Valle del Cauca)	5.392	5.529	5.461	=
Mayorista de Antioquia	12.188	12.396	12.344	=	Pamplona (Norte de Santander)	5.490	5.637	5.564	+
Medellín, Coomerca	11.458	11.875	11.667	=	Pasto (Nariño)	4.167	4.461	4.330	=
Montería (Córdoba)	10.333	11.167	10.889	+	Popayán (Cauca)	4.314	4.373	4.350	=
Neiva, Surabastos	9.211	9.211	9.211	=	Tuluá (Valle del Cauca)	5.181	5.598	5.415	-
Palmira (Valle del Cauca)	11.458	12.500	11.979	=	Villavicencio, CAV	5.392	6.373	5.821	=
Pasto (Nariño)	11.750	14.375	13.035	=					
Pereira, Mercasa	12.975	12.975	12.975	=	Sopa de pollo (caja)				
Sincelejo (Sucre)	13.000	15.000	13.778	=	Bogotá, D. C., Corabastos	33.832	35.328	34.639	+
Tuluá (Valle del Cauca)	12.500	13.750	13.021	=	Bogotá, D. C., Paloquemao	34.188	35.613	34.544	-
Valledupar, Mercado Nuevo	13.229	13.958	13.576	=	Bogotá, D. C., Plaza España	33.583	33.974	33.796	-
Villavicencio, CAV	12.708	13.833	13.354	-					
Sardinas en lata					Vinagre				
Armenia, Mercar	5.490	5.735	5.587	=	Barranquilla, Barranquillita	1.080	1.458	1.309	=
Barranquilla, Barranquillita	4.902	5.172	5.070	++	Barranquilla, Granabastos	1.254	1.323	1.286	=
Barranquilla, Granabastos	4.941	5.157	5.051	+	Bucaramanga, Centroabastos	1.625	2.125	1.875	=
Bogotá, D. C., Corabastos	5.392	5.637	5.515	+	Bucaramanga, Mercados del centro	1.583	2.383	2.100	+
Bogotá, D. C., Plaza España	5.193	5.765	5.570	+	Cartagena, Bazaruto	1.917	2.000	1.948	-
Cali, La Floresta	5.882	5.882	5.882	=	Cúcuta, Cenabastos	1.333	1.500	1.444	+
Cali, Santa Helena	5.784	5.882	5.817	+	Pamplona (Norte de Santander)	1.500	1.583	1.542	=
Cali, Siloé	5.882	5.882	5.882	=	Sincelejo (Sucre)	1.942	2.000	1.983	-
					Valledupar, Mercado Nuevo	1.583	1.667	1.639	=

Tendencias:

- (---) Variación mayor al -20 %
- (--) Variación entre -10 % y -20 %
- (-) Variación entre 0 % y -10 %

(=) Variación igual a 0 %

(+) Variación entre 0 % y 10 %

(+ +) Variación entre 10 % y 20 %

(+++) Variación mayor al 20 %

(n.d.) No determinado

Precios de la panela

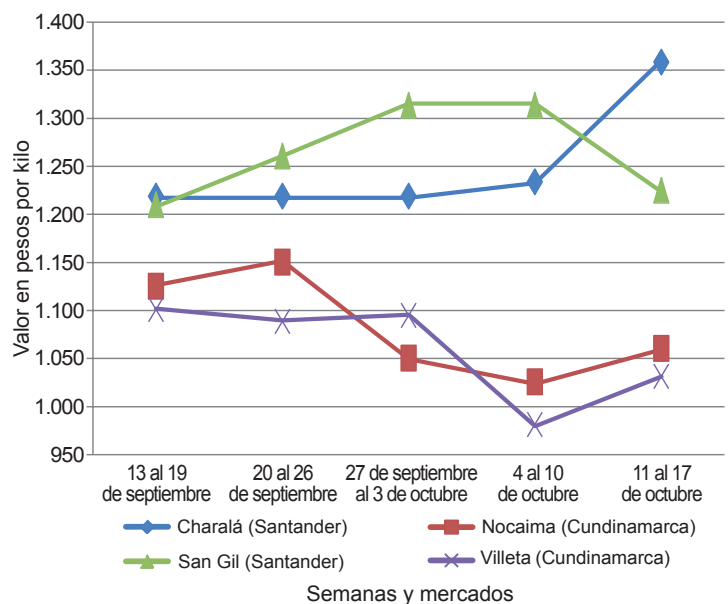
Durante la presente semana, en San Gil (Santander), aumentaron los precios de la panela cuadrada blanca. La poca oferta por las menores las moliendas que se realizaron principalmente en los municipios de Ocamonte, Páramo y Mogotes, en Santander, ocasionaron esta situación. El aumento fue de 3,92 %, ofreciéndose el kilo a \$1.325. En contraste, la presentación de la panela morena bajó de precio en un 6,77 % por la menor demanda en la región.

**Tabla 1. Precios por kilo de la panela cuadrada blanca
2014 (13 de septiembre al 17 de octubre)**

Mercados	Septiembre		27 de septiembre al 3 de octubre	Octubre	
	13 al 19	20 al 26		4 al 10	11 al 17
Charalá (Santander)	1.344	1.375	1.344	1.359	1.422
Güepsa (Santander)	1.188	1.275	1.200	1.150	1.200
Moniquirá (Boyacá)	1.175	1.250	1.175	1.313	1.353
San Gil					
(Santander)	1.275	1.230	1.275	1.275	1.325
Santana (Boyacá)	1.207	1.232	1.225	1.225	1.257
Vélez (Santander)	1.200	1.250	1.150	1.155	1.200

Fuente: SIPSA-DANE. Cálculos: DANE.

**Gráfico 6. Comportamiento del precio de la panela cuadrada morena
2014 (13 de septiembre al 17 de octubre)**



Fuente: SIPSA-DANE.

De la misma forma, en Charalá (Santander) se evidenció poca oferta de producto proveniente de los municipios de Ocamonte, Mogotes y Charalá (Santander), lo que trajo consigo alzas en los precios de panela tanto blanca como morena. En el caso de la panela blanca, por ejemplo, el kilo se vendió a \$1.422; 4,64 % más que la semana anterior.

En Vélez (Santander) también aumentó la cotización de la panela cuadrada blanca. Llegó producto de primera calidad a mayor precio desde Chipatá, La Loma y La Paz (Santander), y vinieron comerciantes de Vélez, Chipatá, Güepesa, Barbosa (Santander) y Santana (Boyacá). Toda la panela que salió, se vendió. El kilo se vendió a \$1.200; 3,9 % más que la semana pasada.

Tabla 2. Precios por kilo de la panela cuadrada morena 2014 (13 de septiembre al 17 de octubre)

Mercados	Septiembre		27 de septiembre al 3 de octubre	Octubre	
	13 al 19	20 al 26		4 al 10	11 al 17
Caparrapí (Cundinamarca)	1.100	1.200	1.200	1.200	900
Charalá (Santander)	1.219	1.219	1.219	1.234	1.359
Nocaima (Cundinamarca)	1.125	1.150	1.050	1.025	1.060
San Gil (Santander)	1.210	1.261	1.314	1.314	1.225
Villeta (Cundinamarca)	1.100	1.088	1.094	981	1.031

Fuente: SIPSA-DANE. Cálculos: DANE.

Asimismo, en Santana (Boyacá) los precios subieron. El mercado comenzó tarde y fue lento debido al bajo ingreso de compradores. Llegó panela de primera calidad, por lo que su precio subió un poco en comparación con la semana anterior; dicho producto procedió de Chitaraque y Toguí (Boyacá). Los compradores llegaron desde Barbosa, Vélez, Güepesa, Socorro, San Gil (Santander) y Moniquirá (Boyacá). La cotización de la panela blanca aumentó un 2,61 %, ofreciéndose el kilo a \$1.257.

En Güepesa (Santander) la cotización de la panela subió ante la menor realización de molindas en las veredas de El Platanal, San Benito y El Cruce. La poca panela que salió fue vendida. El kilo se vendió a \$1.200; 4,35 % más que la semana anterior.

Por su parte, en Nocaima (Cundinamarca) la comercialización de panela se destacó por el alza de los precios. Hubo menor oferta ante la disminución del procesamiento de caña, a pesar de que hay buena oferta de materia prima por las buenas condiciones climáticas en la región. El kilo de panela morena se negoció a \$1.060, lo que representó un alza del 3,41 % frente a la semana pasada.

En Villeta (Cundinamarca) también subió el precio, ya que hubo menor oferta porque se procesó menor cantidad de caña en la región. Los compradores dicen que sus ventas han bajado y que tienen un inventario alto de panela, a lo que se sumó la baja demanda por parte de compradores de Cundinamarca, Meta y Boyacá. El aumento fue del 5,1 %.

Tabla 3. Precios por kilo de la panela redonda morena 2014 (13 de septiembre al 17 de octubre)

Mercados	Septiembre		27 de septiembre al 3 de octubre	Octubre	
	13 al 19	20 al 26		4 al 10	11 al 17
Caparrapí (Cundinamarca)	1.000	1.100	1.100	1.100	800

Fuente: SIPSA-DANE. Cálculos: DANE.

En contraste, en Caparrapí (Cundinamarca) se registró una reducción del precio de la panela tanto cuadrada como morena. La baja afluencia de compradores procedentes de la capital del país ocasionó esta situación; se contó con producto procedente de las veredas de San Carlos, San Fernando y El Dinde. El kilo de panela redonda se negoció a \$800; 27,27 % menos que la semana anterior.