

## Comportamiento de los precios

### Disminuyó oferta de hortalizas



Fuente: DANE.

El Departamento Administrativo Nacional de Estadística (DANE), por medio del Sistema de Información de Precios y Abastecimiento del Sector Agropecuario (SIPSA), comunicó que durante la semana del 27 de septiembre al 3 de octubre de 2014 aumentaron las cotizaciones de las verduras, los tubérculos y las frutas.

En el grupo de las verduras, se destacó el aumento del precio del frijol verde, el pimentón, el ajo y la habichuela. En el caso del pimentón, se redujo el nivel de ingreso desde Antioquia y Valle del Cauca, lo que ocasionó el alza de la cotización.

Por su parte, en las frutas, subieron las cotizaciones de la mora de Castilla, la pera importada, el limón Tahití, la piña gold, la granadilla y el limón común. Para la mora descendió la oferta desde Cundinamarca y Santander, mientras que para el limón llegó menos cantidad desde Huila y Tolima.

Por último, en los tubérculos subieron los precios del plátano hartón, la yuca chirosa y la papa suprema. Se

contó con bajo nivel de ingreso de plátano desde el Eje Cafetero y los Llanos Orientales y de yuca desde Tolima, Antioquia y Córdoba, lo cual generó los mayores precios.

## Informe de contexto

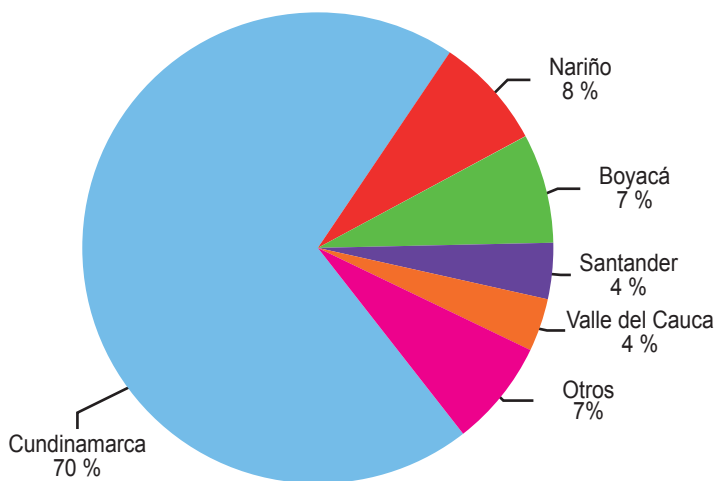
### ¿De dónde llega la habichuela?

La habichuela es una hortaliza que se cultiva principalmente en climas fríos o templados. Tiene tallos delgados y las vainas, que son la parte comestible, son de color verde y contienen semillas.

Este producto forma parte de la canasta de alimentos de los colombianos y es utilizado para la preparación de sopas, ensaladas y diversas entradas, mientras que en la industria es procesada para la elaboración de sopas, cremas y conservas. Según los comerciantes, los consumidores la adquieren porque es de fácil cocción y nutritiva.

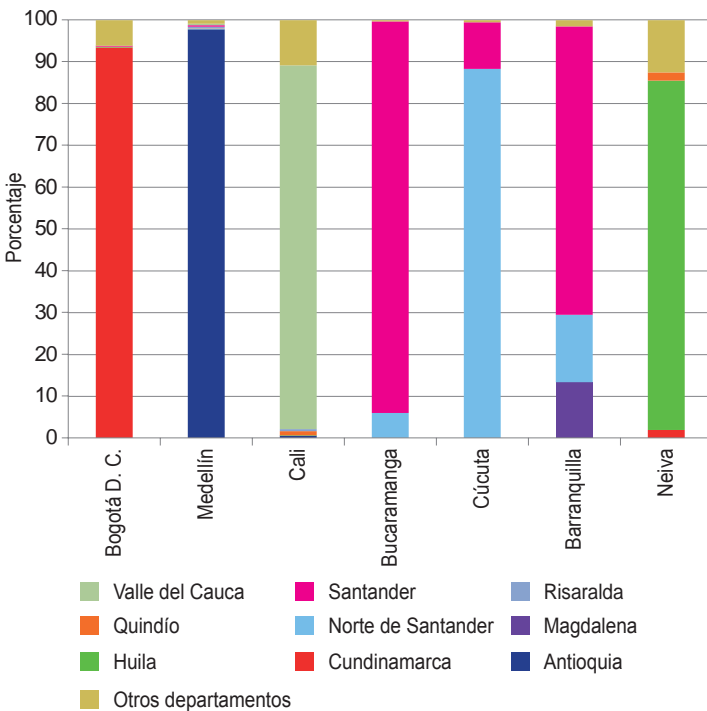
Según información de la Encuesta Nacional Agropecuaria del año 2013 (gráfico 1), los principales productores de habichuela son Cundinamarca, Nariño y Boyacá. En ese año en el país se sembraron 4.921 hectáreas y se produjeron 41.370 toneladas. Cundinamarca se consolidó como el primer productor nacional, al obtener el 70 % de la producción, seguido por Nariño con 8 %, Boyacá con 7 % y Santander y Valle del Cauca con 4 % cada uno.

**Gráfico 1. Producción departamental de habichuela 2013**



Fuente: ENA-DANE.

CONTENIDO	pág.		pág.
Comportamiento de los precios	1	Verduras y hortalizas	5
Informe de contexto	1	Frutas frescas	13
Indicador de abastecimiento	3	Tubérculos, raíces y plátanos	23
Lo que más sube, lo que más baja	4	Granos, carnes y procesados	27

**Gráfico 2. Departamento de procedencia de la habichuela según mercado 2014**


Fuente: DANE-SIPSA. Cálculos: DANE.

Dado lo anterior, es de esperar que el mayor nivel de abastecimiento de habichuela se registre desde Cundinamarca, lo cual se corrobora con las cifras de abastecimiento proporcionadas por el SIPSA.

Así las cosas, el mayor proveedor a todos los mercados es el departamento de Cundinamarca con 61,7 %. Le siguen en orden de importancia Antioquia con 10,3 %, Santander con 8,5 % y Valle del Cauca con 7,8 %

A pesar de que las zonas de producción de habichuela están concentradas, si se estudia mercado a mercado se encuentra que el abastecimiento es casi que exclusivamente regional, tal como se puede apreciar en el gráfico 2.

Por ejemplo, en Bogotá el 93 % del abastecimiento llega desde Cundinamarca, específicamente de los municipios de Fômeque, San Bernardo, Fusagasugá y Cáqueza. A pesar de lo anterior, a la capital del país también llega habichuela desde Icononzo (Tolima) y Guateque y La Capilla (Boyacá). Vale la pena anotar que en el país la mayor cantidad de habichuela que entra a los mercados mayoristas se registra en Bogotá; entre enero y agosto de 2014 ingresaron 21.760 toneladas a este mercado, lo que representó el 65 % del total ingresado a los mercados.

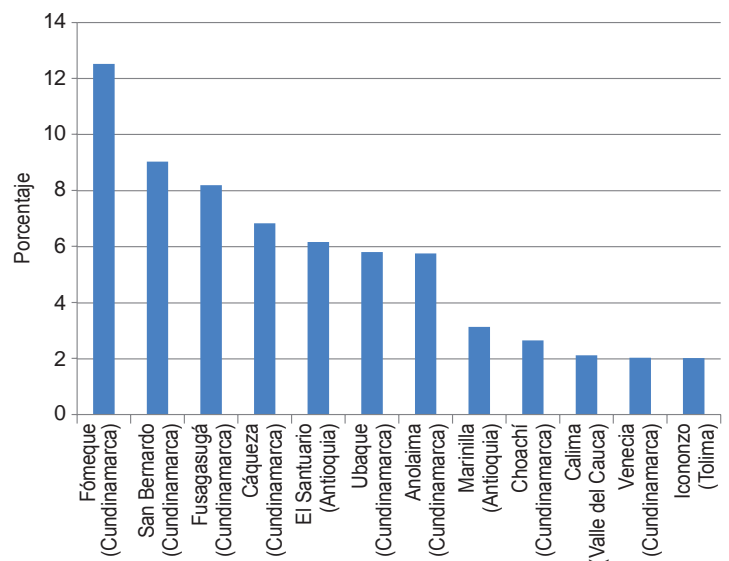
Por su parte, en Medellín, el 98 % de la habichuela que allí se comercializa proviene del mismo Antioquia, destacándose El Santuario y Marinilla como los mayores proveedores.

De la misma forma, para Cali, el 87 % de la habichuela proviene de Valle del Cauca, el 9 % de Cauca y el porcentaje restante de Nariño y Quindío, todos departamentos vecinos. En Valle del Cauca se destaca el abastecimiento desde Calima, Dagua, La Cumbre, Pradera y El Dovio, que suman el 70 % del total. En Cauca sobresale el ingreso desde Miranda, Caloto y Puerto Tejada; en Quindío, Armenia, y en Nariño, Ipiales.

En cambio, el abastecimiento en la capital del Atlántico tiene procedencias más variadas: 69 % de Santander, 16 % de Norte de Santander, 13 % de Magdalena y 1 % del mismo Atlántico. Todo el abastecimiento de producto santandereano se acopia y envía desde Bucaramanga, mientras que el nortesantandereano llega desde Ocaña y Ábrego, y en Magdalena sobresale Sitionuevo.

A nivel municipal, el principal proveedor a nivel nacional es Fômeque, en Cundinamarca, seguido de San Bernardo, Fusagasugá, Cáqueza, Ubaque y Anolaima, en el mismo departamento, así como El Santuario y Marinilla, en Antioquia (gráfico 3).

Como se mencionó anteriormente, Cundinamarca es el principal productor y proveedor de habichuela. Sin embargo, el 98,68 % del abastecimiento de este departamento se envía a Bogotá y el 1,27 % a Villavicencio. Igual sucede

**Gráfico 3. Principales municipios proveedores de habichuela 2014**


Fuente: DANE-SIPSA. Cálculos: DANE.

con Valle del Cauca, cuya mayor producción se lleva a Cali (97 %) y solo un poco a Armenia, Pereira y Medellín.

En cambio, hay otros departamentos que distribuyen habichuela hacia un mayor número de ciudades. El producto de Nariño, por ejemplo, se envía en un 64,7 % a Cali, un 19,38 % a Cali y un 15,89 % a Neiva. Igual sucede con el

de Santander, pues el 78 % se lleva a Bucaramanga, el 16,78 % a Barranquilla y un 3 % a Cúcuta.

En general, el abastecimiento de habichuela es regional y coincide con las zonas productoras de la leguminosa. Se destaca Cundinamarca como el principal productor y proveedor.

## Indicador de abastecimiento de alimentos

### Aumenta el ingreso de alimentos



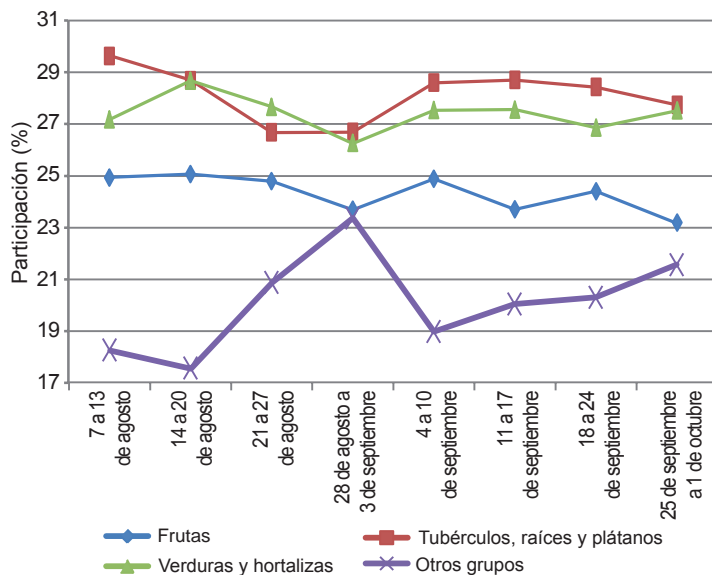
Fuente: DANE.

El acopio en los mercados mayoristas de Mercar, Barranquillita, Corabastos, Las Flores, Centroabastos, Cavasa, Santa Helena, Cenabastos, La Nueva Sexta, Central Mayorista de Antioquia, Coomerca, Surabastos, Mercasa y La Central de Abastos de Villavicencio, para las semanas del 18 al 24 de septiembre y del 25 de septiembre al 1 de octubre, registró un aumento del 7,10 % en relación con el total de los alimentos.

Este incremento en el abastecimiento se debió a una mayor entrada de alimentos en los mercados: en Neiva, Surabastos, aumentó en un 25,77 %; en Villavicencio, en la Central de Abastos, subió un 8,70 %; en Medellín, CMA y Coomerca, el incremento fue del 7,83 %; en Cúcuta, en Cenabastos y La Nueva Sexta, fue del 7,44 %; en Pereira, Mercasa, llegó al 7,37 %; en Bogotá, en Corabastos y Las Flores, fue del 6,98 %; en Barranquilla, Barranquillita, el alza registrada fue del 6,41 %; en Cali, Cavasa y Santa Helena, subió un 5,75 % y en Bucaramanga, Centroabastos, aumentó el 5,09 %. Por el contrario, en Armenia, Mercar, se redujo el acopio en 0,69 %.

De este modo, en Surabastos, el grupo de los procesados aumentó su abastecimiento en un 85,00 %, pues registró un mayor abastecimiento de azúcar y panela; en el mercado mayorista de Villavicencio, se reportó buena oferta de tubérculos, raíces y plátanos, del orden del 16,91 %, donde el plátano hartón verde y la yuca fueron los productos que más incidieron; en la CMA y Coomerca, el grupo de los procesados aumentó sus inventarios en un 23,66 %, ante el mayor ingreso de lenteja y avena; en Cenabastos y La Nueva Sexta, de igual manera, el grupo de los procesados registró un incremento en el aprovisionamiento del 66,77 %, ya que se reportó buena oferta de carne de res y leche pasteurizada UHT. En cuanto a Mercasa, los procesados mantuvieron su tendencia al alza en el aprovisionamiento, que fue del 11,87 % para este mercado, y donde la mayor oferta de maíz amarillo y productos de panadería fueron los principales promotores de esta tendencia; en Corabastos y

**Gráfico 4. Participación total de los grupos de alimentos que fueron registrados en los mercados Mercar, Barranquillita, Corabastos, Las Flores, Centroabastos, Cavasa, Santa Helena, Cenabastos, La Nueva Sexta, CMA, Coomerca, Surabastos, Mercasa y la Central de Abastos de Villavicencio. 2014 (7 de agosto al 1 de octubre)**



Fuente: SIPSA, Ministerio de Agricultura y Desarrollo Rural-DANE.



las Flores, el grupo de las verduras y hortalizas fue la causa del aumento en el abastecimiento en un 13,05 %, debido a las mayores cantidades ingresadas de calabaza y acelga; en Barranquilla, el grupo de los procesados aumentó su acopio en un 26,35 %, a raíz de un mayor ingreso de arroz y café. En el caso de Cavasa y Santa Helena, en Cali, el incremento en el abastecimiento se debió al grupo de los tubérculos, raíces y plátanos, que aumentó en un 14,78 %, ante la buena oferta de las papas capira y criolla; y en Centroabastos se identificó un importante ingreso de frutas frescas en un 25,22 %, como resultado del buen acopio de maracuyá y mandarina común.

Por el contrario, en la central de Mercar, el grupo de los tubérculos, raíces y plátanos reportó los menores inventarios, del orden del 14,38 %, por alimentos como la papa suprema y la arracacha amarilla.

Los grupos con mayor participación para la semana comprendida del 18 al 24 de septiembre, para el acumulado de los mercados, fueron los tubérculos, raíces y plátanos con el 27,74 %, seguidos por las verduras y hortalizas con un 27,52 %, las frutas frescas con un 23,18 %, y los otros grupos, entre los que se encuentran las carnes, los procesados, los granos, los cereales, los lácteos, los huevos y los pescados, con 21,55 %.

### Lo que más sube, lo que más baja

Ciudades	Lo que más sube	Lo que más baja
Barranquilla	Cebollas junca y cabezona roja, pimentón, zanahoria bogotana, mora de Castilla, maracuyá, guayaba agría, ñame espinoso, papa criolla sucia, plátano hartón verde, frijol Zaragoza.	Chócolo mazorca, ahuyama, berenjena, brócoli, coliflor, naranja común, patilla, tomate de árbol, papaya Maradol, melón Cantalup, papa R-12 roja, maíz amarillo trillado.
Bogotá, D. C.	Habichuela, brócoli, rábano rojo, frijol verde cargamanto, ajo importado, pepino cohombro, guayaba pera, maracuyá, bananos Urabá y criollo, manzana roja importada, melón Cantalup, piña gold, patilla, curuba, lenteja importada, queso costeño, maíz amarillo cáscara.	Cebolla cabezona blanca, acelga, haba verde, lechuga Batavia, remolacha, coliflor, apio, tomate chonto, tomate de árbol, limón Tahití, tangelo, guanábana, uchuva, piña perolera, papas criolla sucia y limpia, arracacha amarilla, queso cuajada, harina precocida de maíz, panela cuadrada morena.
Bucaramanga	Cebolla junca, zanahoria, lechuga Batavia, habichuela, pepino cohombro, chócolo mazorca, uchuva, guanábana, mora de Castilla, limón Tahití, melón Cantalup, granadilla, banano Urabá, maracuyá, piña gold, plátano hartón verde, yuca criolla, arracacha amarilla, lenteja importada, huevos rojos, pierna perril con y sin rabadilla.	Arveja verde en vaina, tomate Riogrande, cebolla cabezona blanca, ajo importado, pimentón, repollo morado, naranjas común, tangelo y Valencia, mandarina común, piña perolera, tomate de árbol, patilla, carne de res costilla, muslos de pollo sin rabadilla, cachama de cultivo fresca, bagre rayado entero fresco.
Cali	Coliflor, brócoli, zanahoria, pepinos cohombro y de rellenar, ajo importado, frijol verde cargamanto, piñas manzana y gold, limones común y Tahití, fresa, maracuyá, naranjas común y Sweet, pera importada, papas suprema, capira y R-12 negra, plátano hartón verde, queso doble crema.	Habichuela, ahuyama, lechuga Batavia, repollo blanco, guanábana, mandarinas arrayana y Oneco, tomate de árbol, curuba, mango Tommy, patilla, naranja Valencia, guayaba pera, ulluco, papas criollas y Betina, carne de res costilla, panela redonda morena.
Cartagena	Chócolo mazorca, ajo importado, pepino cohombro, tomate Riogrande, pimentón, cebolla junca, limón común, aguacate papelillo, maracuyá, melón Cantalup, pera importada, mora de Castilla, curuba, coco, yuca criolla, ñame espinoso, lenteja importada, frijol Zaragoza.	Ahuyama, cebolla cabezona blanca, zanahoria bogotana, habichuela, repollo blanco, lechuga Batavia, tomate de árbol, guayabas común y pera, naranjas Valencia y común, patilla, maíz amarillo trillado y cáscara, alas de pollo con costillar, mojarra lora y tilapia roja enteras frescas.
Cúcuta	Habichuela, coliflor, brócoli, apio, lechuga Batavia, ajo, maracuyá, guayaba pera, guanábana, mora de Castilla, naranja común, limones común y Tahití, aguacate papelillo, granadilla, lulo, lenteja importada, bagre rayado entero fresco, huevos rojos, queso costeño, carne de res sobrebarraiga.	Cebolla cabezona blanca, arveja verde en vaina, zanahoria, chócolo mazorca, repollo verde, mandarina común, tomate de árbol, patilla, papaya Maradol, papas única, parda pastusa, suprema, Betina y criolla limpia, café molido, carne de res falda, bola de pierna, centro de pierna, murillo y chatas, pierna perril con y sin rabadilla.
Medellín	Brócoli, coliflor, repollo blanco, cebolla junca, frijol verde cargamanto, remolacha, ajo, tomate riñón, espinaca, habichuela, mora de Castilla, mango común, granadilla, lulo, kiwi, guayaba pera, papaya Maradol, pera importada, lenteja importada, frijoles nima calima y radical, queso doble crema.	Acelga, apio, lechuga Batavia, pepino de rellenar, cebolla cabezona blanca, mango Tommy, fresa, limones Mandarino y común, naranjas Valencia y tangelo, tomate de árbol, uva red globe nacional, papas criolla limpia, R-12 negra y capira, carne de cerdo perril sin hueso.
Pereira	Zanahoria bogotana, ajo importado, pimentón, pepino cohombro, mora de Castilla, aguacate papelillo, piñas manzana y gold, melón Cantalup, limones mandarino y Tahití, maracuyá, plátanos hartones verde y maduro, trucha en corte mariposa, carne de res falda, huevos blancos.	Arveja verde en vaina, coliflor, cebollas cabezona blanca y junca, lechuga Batavia, repollo blanco, tomate chonto, tomate de árbol, mangos reina, manzano y común, limón común, granadilla, tangelo, papa criolla limpia, carne de cerdo espinazo y tocino barriga.

## Verduras y hortalizas

### Disminuye abastecimiento de frijol verde



Fuente: Carulla.

A lo largo de esta semana se registró un incremento en los precios mayoristas del frijol verde cargamanto en los diecinueve mercados donde se negoció. Lo anterior se debió al bajo ingreso de producto fresco desde Fusagasugá, Fómeque y San Bernardo (Cundinamarca) por terminaciones de cosechas, y el menor acopio en los municipios antioqueños de El santuario, Marinilla, El Carmen de Viboral y El Peñol. En Medellín y Bogotá D. C., por ejemplo, el kilo se transó a \$2.442 y \$2.875, lo que significó un incremento superior al 20,00 %.

También aumentaron las cotizaciones del pimentón, la habichuela, el chόcolo mazorca, el ajo importado, la zanahoria, el frijol verde en vaina, la cebolla junca y el brόcoli. Para el pimentón, que subió de precio en veintinueve de los cuarenta y dos mercados donde se vendió, la reducción del acopio desde Valle de Cauca, Santander, Quindío, y Antioquia fue la causa principal para el alza. En Cali se incrementó el precio en un 9,47 %, y se vendió el kilo a \$1.688.

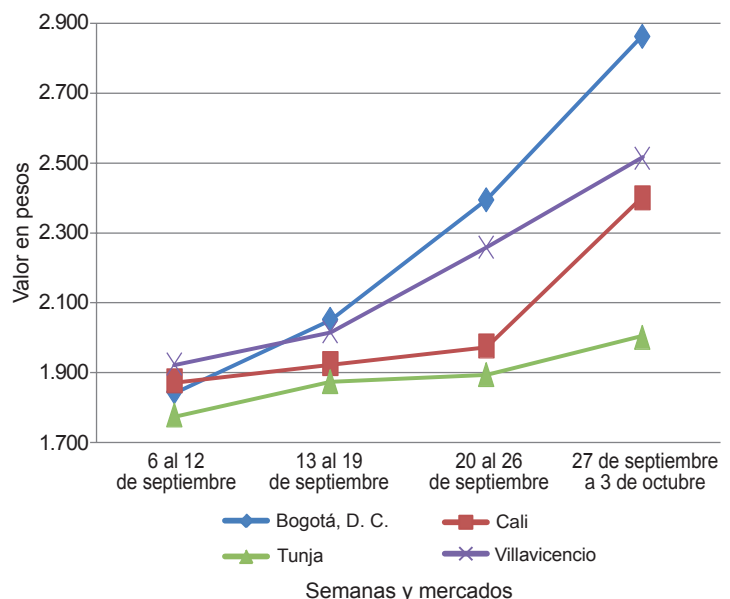
En el caso de la habichuela, se presentó un bajo ingreso a causa de las constantes lluvias que retrasaron las labores de recolección en Lebrija, Girón, Piedecuesta (Santander) y Ocaña (Norte de Santander), lo que provocó el incremento en veintinueve de los cuarenta mercados donde se comercializó. En Pasto y Bucaramanga el precio aumentó un 10,15 % en promedio, vendiéndose el kilo a \$2.183 y a \$2.583, respectivamente. De igual manera, los precios del chόcolo mazorca subieron en veintidós de los treinta y seis mercados donde se cotizó. La disminución de la oferta pro-

veniente de Ábrego, Ocaña (Norte de Santander), Quindío y Tolima provocó este comportamiento al alza. En Cartagena, por ejemplo, se presentó la mayor alza; allí el kilo se pagó a \$1.021, indicando un aumento mayor al 50,00 %, respecto a la semana anterior.

En contraste, bajaron los precios de la cebolla cabeza blanca, la arveja verde en vaina, la lechuga Batavia, el apio, la ahuyama y la coliflor. En el caso de la cebolla, su cotización disminuyó en veintiséis de los veintinueve mercados donde se transó en la semana, como consecuencia del buen volumen de cosecha recibido desde el altiplano cundiboyacense, en donde los cultivos tuvieron una mayor producción como respuesta a la presencia de las lluvias. En Ibagué y Pereira el kilo se negoció a \$952 y a \$960; un 12,87 % menos.

Asimismo, gracias al aumento de las cosechas en Ipiales (Nariño) y el mayor ingreso desde Marinilla, El Peñol, El Santuario y El Carmen de Viboral (Antioquia), los precios de la arveja cayeron a lo largo de esta semana. En Bucaramanga, por ejemplo, la cotización bajó un 17,05 % respecto a la semana anterior. Por último, se registró un descenso de los precios de la lechuga Batavia en veinticinco de los treinta y siete mercados donde se ofreció como resultado del mayor volumen de carga recibido desde Nariño y la sabana bogotana. En Manizales y Bogotá D. C., por ejemplo, el kilo se transó a \$1.488 y \$887; un 10,13 % menos.

**Gráfico 5. Comportamiento de los precios del frijol verde cargamanto**  
2014 (6 de septiembre al 3 de octubre)



Fuente: SIPSA-DANE.



**Cuadro 1. Mercados mayoristas. Precios de venta de verduras y hortalizas  
2014 (27 de septiembre al 3 de octubre)**

Productos y mercados	Pesos por kilogramo				Tendencia	Productos y mercados	Pesos por kilogramo				Tendencia
	Mínimo	Máximo	Medio				Mínimo	Máximo	Medio		
<b>Acelga</b>						<b>Ajo (continuación)</b>					
Armenia, Mercar	1.600	1.700	1.617	-	Medellín, Central						
Barranquilla, Barranquillita	3.000	3.400	3.225	-	Mayorista de Antioquia	3.500	4.500	3.750	++		
Bogotá, D. C., Corabastos	400	500	410	--	Pamplona (Norte de Santander)	1.667	2.333	2.056	-		
Bucaramanga, Centroabastos	1.500	1.500	1.500	=	Pasto (Nariño)	1.500	2.500	2.104	-		
Cali, Cavasa	1.000	1.000	1.000	=	Pereira, La 41	3.111	3.556	3.222	+		
Cali, Santa Helena	1.500	1.500	1.500	+	Pereira, Mercasa	2.889	3.111	2.954	-		
Cartagena, Bazurto	2.500	2.500	2.500	=	San Gil (Santander)	2.100	2.100	2.100	-		
Chiquinquirá (Boyacá)	1.333	1.667	1.500	++	Sogamoso (Boyacá)	2.200	2.200	2.200	+		
Duitama (Boyacá)	500	500	500	=	Tunja (Boyacá)	3.200	3.400	3.307	-		
Ibagué, Plaza La 21	640	800	700	-	Valledupar, Mercabastos	4.000	4.000	4.000	=		
Ipiales (Nariño)	700	800	717	--	Villavicencio, CAV	4.400	5.000	4.775	-		
Medellín, Central					<b>Ajo importado</b>						
Mayorista de Antioquia	700	1.000	846	--	Armenia, Mercar	2.800	3.300	3.061	+		
Neiva, Surabastos	1.500	1.500	1.500	=	Barranquilla, Barranquillita	3.500	3.600	3.550	=		
Pamplona (Norte de Santander)	1.600	2.000	1.800	-	Barranquilla, Granabastos	3.000	4.000	3.633	-		
Pasto (Nariño)	1.000	1.750	1.458	-	Bogotá, D. C., Corabastos	3.500	3.500	3.500	++		
Sogamoso (Boyacá)	1.000	1.000	1.000	=	Bucaramanga, Centroabastos	3.800	4.200	3.977	-		
Tunja (Boyacá)	1.000	1.000	1.000	+	Buenaventura (Valle del Cauca)	3.200	3.500	3.367	+		
Ubaté (Cundinamarca)	300	300	300	---	Cali, Cavasa	3.400	3.500	3.425	+++		
Villavicencio, CAV	800	1.000	925	+	Cali, Santa Helena	2.800	3.400	3.133	+++		
<b>Ahuyama</b>					Cartagena, Bazurto	3.400	3.800	3.633	+++		
Armenia, Mercar	500	500	500	=	Cúcuta, Cenabastos	3.500	3.500	3.500	+		
Barranquilla, Barranquillita	786	1.071	893	---	Ibagué, Plaza La 21	3.500	4.500	4.083	+		
Barranquilla, Granabastos	714	1.286	993	--	Ipiales (Nariño)	2.800	3.500	3.233	++		
Bogotá, D. C., Corabastos	900	950	924	+	Manizales (Caldas)	4.000	5.000	4.275	+++		
Bucaramanga, Centroabastos	700	800	710	-	Medellín, Central						
Buenaventura (Valle del Cauca)	600	800	700	-	Mayorista de Antioquia	2.200	2.500	2.388	=		
Cali, Cavasa	500	550	546	-	Montería (Córdoba)	3.500	3.500	3.500	-		
Cali, Santa Helena	600	600	600	=	Neiva, Surabastos	3.800	4.200	3.983	++		
Cartagena, Bazurto	1.029	1.100	1.056	--	Palmira (Valle del Cauca)	3.200	3.300	3.217	+++		
Cartago (Valle del Cauca)	500	600	511	+	Pamplona (Norte de Santander)	5.000	5.000	5.000	+		
Cúcuta, Cenabastos	800	900	857	+	Pasto (Nariño)	3.000	3.300	3.150	+		
Duitama (Boyacá)	400	416	408	=	Pereira, La 41	3.200	3.600	3.300	+		
Ibagué, Plaza La 21	700	700	700	+	Pereira, Mercasa	2.800	3.500	3.175	++		
Manizales (Caldas)	700	800	775	=	Popayán (Cauca)	3.000	3.200	3.075	+		
Medellín, Central					Sincelejo (Sucre)	3.200	3.800	3.533	-		
Mayorista de Antioquia	500	500	500	=	Tuluá (Valle del Cauca)	3.600	4.000	3.750	+++		
Montería (Córdoba)	500	500	500	--	<b>Apio</b>						
Neiva, Surabastos	640	640	640	=	Armenia, Mercar	2.200	2.200	2.200	=		
Palmira (Valle del Cauca)	550	700	638	-	Barranquilla, Barranquillita	900	1.000	950	=		
Pamplona (Norte de Santander)	800	800	800	=	Barranquilla, Granabastos	900	1.200	1.025	+		
Pereira, La 41	700	700	700	=	Bogotá, D. C., Corabastos	1.000	1.200	1.040	-		
Pereira, Mercasa	600	700	667	=	Bucaramanga, Centroabastos	1.000	1.333	1.161	-		
Popayán (Cauca)	500	520	505	+	Cali, Cavasa	882	1.176	1.047	+		
Rionegro (Antioquia)	650	800	717	-	Cali, Santa Helena	706	824	779	-		
San Gil (Santander)	650	700	683	-	Cartagena, Bazurto	1.000	1.000	1.000	=		
Sincelejo (Sucre)	500	1.000	689	---	Cartago (Valle del Cauca)	960	1.200	1.080	-		
Socorro (Santander)	700	700	700	=	Chiquinquirá (Boyacá)	1.000	1.200	1.100	-		
Sogamoso (Boyacá)	585	615	600	-	Cúcuta, Cenabastos	833	1.667	1.229	+++		
Tuluá (Valle del Cauca)	600	700	633	-	Ibagué, Plaza La 21	960	1.280	1.080	-		
Tunja (Boyacá)	585	646	618	+	Ipiales (Nariño)	1.000	1.000	1.000	+		
Valledupar, Mercabastos	900	1.000	933	--	Manizales (Caldas)	1.120	1.440	1.310	+		
Valledupar, Mercado Nuevo	800	1.100	1.000	--	Marinilla (Antioquia)	300	400	356	--		
Villavicencio, CAV	1.000	1.000	1.000	=	Medellín, Central						
<b>Ahuyamin (Sakata)</b>					Mayorista de Antioquia	400	700	483	-		
Barranquilla, Barranquillita	900	940	913	--	Medellín, Coomerca	500	700	621	-		
Bogotá, D. C., Corabastos	500	600	558	+	Montería (Córdoba)	600	900	750	-		
San Gil (Santander)	600	600	600	-	Neiva, Surabastos	1.400	1.500	1.425	=		
<b>Ají dulce</b>					Palmira (Valle del Cauca)	1.167	1.250	1.208	---		
Cartagena, Bazurto	1.000	2.333	1.678	+	Pamplona (Norte de Santander)	1.000	1.167	1.083	=		
Medellín, Central					Pasto (Nariño)	2.000	2.500	2.208	+		
Mayorista de Antioquia	1.500	2.300	1.958	-	Pereira, La 41	1.250	1.333	1.292	--		
Montería (Córdoba)	1.000	1.000	1.000	--	Pereira, Mercasa	1.000	1.250	1.146	-		
Sincelejo (Sucre)	750	1.500	1.111	+	Rionegro (Antioquia)	600	1.000	805	+		
Valledupar, Mercabastos	2.000	3.000	2.500	+++	Sincelejo (Sucre)	600	800	728	-		
Valledupar, Mercado Nuevo	2.000	3.000	2.500	+++	Tuluá (Valle del Cauca)	1.417	1.500	1.458	=		
<b>Ají topito dulce</b>					Tunja (Boyacá)	1.300	1.500	1.430	-		
Barranquilla, Barranquillita	1.500	1.750	1.625	=	Valledupar, Mercabastos	800	1.000	900	-		
<b>Ajo</b>					Villavicencio, CAV	1.200	1.600	1.400	+		
Bogotá, D. C., Corabastos	3.600	4.000	3.830	-	<b>Arveja verde en vaina</b>						
Cartago (Valle del Cauca)	3.000	4.500	3.389	++	Armenia, Mercar	1.360	1.600	1.456	-		
Chiquinquirá (Boyacá)	4.000	4.000	4.000	+	Barranquilla, Barranquillita	4.500	5.000	4.750	=		
Cúcuta, Cenabastos	2.000	2.500	2.102	+	Barranquilla, Granabastos	4.500	5.000	4.667	-		
Duitama (Boyacá)	2.200	2.400	2.300	=	Bogotá, D. C., Corabastos	2.400	2.600	2.430	-		
Ibagué, Plaza La 21	2.556	2.778	2.667	-	Bucaramanga, Centroabastos	1.700	2.000	1.839	--		
Ipiales (Nariño)	1.750	2.000	1.944	+	Carmen de Viboral (Antioquia)	1.500	1.700	1.575	--		
Manizales (Caldas)	3.375	3.750	3.563	=	Cartago (Valle del Cauca)	1.760	2.240	1.982	-		
					Chiquinquirá (Boyacá)	1.600	2.000	1.775	--		
					Cúcuta, Cenabastos	2.500	3.000	2.678	-		



**Cuadro 1. Mercados mayoristas. Precios de venta de verduras y hortalizas (continuación)**  
**2014 (27 de septiembre al 3 de octubre)**

Productos y mercados	Pesos por kilogramo				Tenden- cia	Productos y mercados	Pesos por kilogramo				Tenden- cia
	Mínimo	Máximo	Medio				Mínimo	Máximo	Medio		
<b>Arveja verde en vaina (continuación)</b>						<b>Calabacín (continuación)</b>					
Duitama (Boyacá)	2.200	2.200	2.200	=	Medellín, Central						
El Santuario (Antioquia)	1.800	2.100	1.917	+	Mayorista de Antioquia	500	700	571	++		
Ibagué, Plaza La 21	1.400	2.000	1.621	-	Tunja (Boyacá)	550	625	588	n.d.		
Ipiales (Nariño)	800	1.100	1.000	-	Ubaté (Cundinamarca)	2.000	2.000	2.000	+++		
La Ceja (Antioquia)	1.800	2.200	1.944	-	<b>Calabaza</b>						
Manizales (Caldas)	2.500	3.000	2.792	+	Bogotá, D. C., Corabastos	480	600	545	-		
Marinilla (Antioquia)	1.800	2.200	2.028	+	Cúcuta, Cenabastos	333	444	394	--		
Medellín, Central					Medellín, Central						
Mayorista de Antioquia	1.600	2.300	1.846	+	Mayorista de Antioquia	800	1.200	904	--		
Medellín, Coomerca	1.600	2.200	1.915	-	Montería (Córdoba)	240	300	250	--		
Montería (Córdoba)	4.000	4.000	4.000	=	<b>Cebolla cabezona blanca</b>						
Neiva, Surabastos	1.600	1.600	1.600	-	Armenia, Mercar	880	960	942	-		
Palmira (Valle del Cauca)	1.240	1.300	1.290	--	Barranquilla, Barranquillita	1.100	1.200	1.125	=		
Pamplona (Norte de Santander)	2.000	2.250	2.067	--	Barranquilla, Granabastos	1.100	1.360	1.288	-		
Pereira, La 41	1.600	1.600	1.600	--	Bogotá, D. C., Corabastos	900	1.000	943	--		
Pereira, Mercasa	1.600	2.080	1.840	-	Bucaramanga, Centroabastos	960	1.000	993	-		
Rionegro (Antioquia)	1.700	2.000	1.875	-	Cartagena, Bazurto	1.200	1.360	1.302	--		
San Gil (Santander)	2.240	2.400	2.347	-	Cartago (Valle del Cauca)	1.000	1.100	1.044	-		
San Vicente (Antioquia)	1.650	1.750	1.700	+	Chiquinquirá (Boyacá)	1.000	1.200	1.075	--		
Socorro (Santander)	2.000	2.400	2.240	-	Cúcuta, Cenabastos	900	1.000	925	-		
Sogamoso (Boyacá)	1.700	1.800	1.750	-	Cúcuta, Cenabastos (Boyacá)	1.040	1.080	1.060	+		
Sonsón (Antioquia)	1.167	1.350	1.273	---	Ibagué, Plaza La 21	800	1.200	952	--		
Tunja (Boyacá)	1.600	1.800	1.747	-	La Ceja (Antioquia)	1.300	1.600	1.475	-		
Ubaté (Cundinamarca)	1.700	1.700	1.700	+	Manizales (Caldas)	1.100	1.200	1.175	-		
Villavicencio, CAV	1.600	2.000	1.825	+	Medellín, Central						
<b>Arveja verde en vaina pastusa</b>					Mayorista de Antioquia	1.042	1.300	1.171	-		
Buenaventura (Valle del Cauca)	1.600	1.600	1.600	=	Medellín, Coomerca	1.000	1.200	1.119	-		
Cali, Cavasa	1.100	1.500	1.288	+	Montería (Córdoba)	1.200	1.200	1.200	-		
Cali, Santa Helena	1.200	1.400	1.267	-	Neiva, Surabastos	940	1.080	995	-		
Manizales (Caldas)	2.500	2.500	2.500	=	Pamplona (Norte de Santander)	1.000	1.300	1.133	--		
Medellín, Central					Pereira, La 41	920	1.000	960	--		
Mayorista de Antioquia	1.600	1.600	1.600	=	Pereira, Mercasa	900	1.100	994	-		
Pasto (Nariño)	800	1.400	1.058	--	Rionegro (Antioquia)	1.042	1.208	1.143	-		
Popayán (Cauca)	1.000	1.060	1.040	---	San Gil (Santander)	1.000	1.200	1.058	--		
Tuluá (Valle del Cauca)	1.440	1.600	1.550	--	Sincelejo (Sucre)	1.000	1.400	1.247	-		
<b>Berenjena</b>					Socorro (Santander)	1.000	1.000	1.000	-		
Armenia, Mercar	1.600	1.700	1.633	+	Sogamoso (Boyacá)	900	1.000	950	-		
Barranquilla, Barranquillita	375	375	375	--	Tunja (Boyacá)	740	800	767	--		
Bogotá, D. C., Corabastos	2.200	2.500	2.365	-	Ubaté (Cundinamarca)	2.000	2.000	2.000	=		
Cali, Cavasa	1.800	2.000	1.983	+	Valledupar, Mercabastos	1.000	1.200	1.072	-		
Cartagena, Bazurto	875	1.900	1.451	-	Villavicencio, CAV	1.000	1.400	1.204	-		
Manizales (Caldas)	2.000	2.500	2.333	=	<b>Cebolla cabezona blanca bogotana</b>						
Medellín, Central					Buenaventura (Valle del Cauca)	958	1.042	1.021	+		
Mayorista de Antioquia	1.500	2.000	1.625	-	Cali, Santa Helena	938	958	948	-		
Montería (Córdoba)	500	700	598	+	<b>Cebolla cabezona blanca importada</b>						
Sincelejo (Sucre)	500	750	597	+++	Palmira (Valle del Cauca)	1.021	1.042	1.035	--		
<b>Brócoli</b>					Rionegro (Antioquia)	1.042	1.250	1.149	-		
Armenia, Mercar	1.600	2.000	1.800	++	<b>Cebolla cabezona blanca pastusa</b>						
Barranquilla, Barranquillita	4.000	4.500	4.250	=	Buenaventura (Valle del Cauca)	896	1.000	944	+		
Barranquilla, Granabastos	3.500	4.000	3.667	-	Cali, Cavasa	792	833	806	+		
Bogotá, D. C., Corabastos	1.500	2.000	1.700	+++	Cali, Santa Helena	875	917	885	-		
Bucaramanga, Centroabastos	2.000	2.000	2.000	=	Palmira (Valle del Cauca)	1.021	1.042	1.035	n.d.		
Cali, Cavasa	2.000	2.000	2.000	+++	Pasto (Nariño)	521	729	660	--		
Cali, Santa Helena	1.400	1.500	1.450	-	Popayán (Cauca)	833	875	847	--		
Cartagena, Bazurto	5.000	5.000	5.000	=	<b>Cebolla cabezona blanca peruana</b>						
Chiquinquirá (Boyacá)	1.200	1.200	1.200	+	Buenaventura (Valle del Cauca)	1.042	1.146	1.094	+		
Cúcuta, Cenabastos	1.500	3.000	2.608	+++	Cali, Cavasa	896	1.042	947	+		
Duitama (Boyacá)	800	900	850	=	Ipiales (Nariño)	851	957	946	+		
Ibagué, Plaza La 21	1.500	1.500	1.500	+++	Pasto (Nariño)	833	833	833	--		
Ipiales (Nariño)	500	750	579	++	Popayán (Cauca)	1.000	1.042	1.014	---		
Manizales (Caldas)	2.333	2.667	2.411	++	Tuluá (Valle del Cauca)	938	1.042	986	-		
Marinilla (Antioquia)	450	900	662	+++	<b>Cebolla cabezona roja</b>						
Medellín, Central					San Gil (Santander)	1.300	1.500	1.400	+		
Mayorista de Antioquia	700	2.000	1.342	+++	<b>Cebolla cabezona roja importada</b>						
Montería (Córdoba)	4.000	4.000	4.000	=	Barranquilla, Barranquillita	1.111	1.333	1.270	+		
Neiva, Surabastos	2.400	3.200	2.825	+	Bogotá, D. C., Corabastos	1.250	1.250	1.250	-		
Palmira (Valle del Cauca)	833	1.167	972	-	Bucaramanga, Centroabastos	1.042	1.250	1.174	+		
Pamplona (Norte de Santander)	1.500	2.000	1.750	++	Buenaventura (Valle del Cauca)	1.167	1.250	1.212	+		
Pasto (Nariño)	1.000	1.000	1.000	--	Medellín, Central						
Sogamoso (Boyacá)	1.200	1.200	1.200	-	Mayorista de Antioquia	1.146	1.900	1.438	+		
Tunja (Boyacá)	1.000	1.200	1.120	-							
Ubaté (Cundinamarca)	800	800	800	---							
Villavicencio, CAV	2.400	2.667	2.633	=							
<b>Calabacín</b>											
Bogotá, D. C., Corabastos	400	400	400	-							
Cali, Cavasa	1.800	2.000	1.838	+							


**Cuadro 1. Mercados mayoristas. Precios de venta de verduras y hortalizas (continuación)**  
**2014 (27 de septiembre al 3 de octubre)**

Productos y mercados	Pesos por kilogramo				Tenden- cia	Productos y mercados	Pesos por kilogramo				Tenden- cia	
	Mínimo	Máximo	Medio				Mínimo	Máximo	Medio			
<b>Cebolla cabezona roja importada (continuación)</b>						<b>Cebolla puerro</b>						
Montería (Córdoba)	1.100	1.200	1.150	+		Cali, Cavasa	2.000	2.000	2.000	=		
Palmira (Valle del Cauca)	1.042	1.146	1.080	---		Cali, Santa Helena	2.400	2.500	2.475	-		
<b>Cebolla cabezona roja ocañera</b>						Cúcuta, Cenabastos	2.000	2.250	2.063	+		
Barranquilla, Barranquillita	1.000	1.067	1.033	=		Medellín, Central						
Bucaramanga, Centroabastos	1.771	1.875	1.849	-		Mayorista de Antioquia	500	900	696	+		
Cartagena, Bazurto	1.111	1.333	1.228	+		Pamplona (Norte de Santander)	1.750	2.000	1.875	=		
Cúcuta, Cenabastos	2.083	2.083	2.083	+		<b>Cebollín chino</b>						
Sincelejo (Sucre)	889	1.429	1.105	+		Barranquilla, Barranquillita	1.000	1.500	1.125	=		
Valledupar, Mercabastos	1.000	1.000	1.000	=		Cartagena, Bazurto	4.000	4.000	4.000	=		
Valledupar, Mercado Nuevo	1.000	1.000	1.000	=		<b>Chócolo mazorca</b>						
<b>Cebolla cabezona roja peruana</b>						Armenia, Mercar	714	714	714	+		
Barranquilla, Granabastos	1.111	1.333	1.235	++		Armenia, Retiro	643	714	664	-		
Cali, Cavasa	1.146	1.250	1.207	+		Barranquilla, Barranquillita	676	811	752	---		
Cartagena, Bazurto	1.143	1.196	1.169	=		Bogotá, D. C., Corabastos	1.300	1.400	1.350	+		
Cúcuta, Cenabastos	1.146	1.250	1.198	+		Bucaramanga, Centroabastos	1.125	1.300	1.162	+		
Ipiales (Nariño)	851	1.383	1.064	++		Buenaventura (Valle del Cauca)	857	1.071	964	+		
Neiva, Surabastos	1.040	1.100	1.067	-		Cali, Cavasa	786	929	842	+		
Pamplona (Norte de Santander)	1.354	1.458	1.406	---		Cali, Santa Helena	714	786	774	+		
Pasto (Nariño)	938	1.146	1.045	-		Cartagena, Bazurto	750	1.375	1.021	+++		
Sincelejo (Sucre)	1.130	1.304	1.259	+		Cartago (Valle del Cauca)	675	800	747	++		
Valledupar, Mercabastos	1.000	1.100	1.025	+		Chiquinquirá (Boyacá)	900	1.100	1.000	-		
Valledupar, Mercado Nuevo	1.000	1.000	1.000	=		Cúcuta, Cenabastos	727	818	773	-		
<b>Cebolla junca</b>						Duitama (Boyacá)	1.091	1.091	1.091	-		
Armenia, Mercar	1.280	1.440	1.307	--		El Santuario (Antioquia)	1.125	1.250	1.180	+++		
Barranquilla, Granabastos	2.000	2.200	2.117	++		Ibagué, Plaza La 21	880	1.120	987	+		
Bucaramanga, Centroabastos	1.094	1.406	1.297	+++		Ipiales (Nariño)	571	686	621	-		
Cartagena, Bazurto	1.324	1.529	1.422	+		Manizales (Caldas)	769	846	808	n.d.		
Cartago (Valle del Cauca)	960	1.440	1.093	-		Marinilla (Antioquia)	792	1.000	863	++		
Chiquinquirá (Boyacá)	1.083	1.125	1.104	+		Medellín, Central						
Ipiales (Nariño)	750	1.500	1.083	---		Mayorista de Antioquia	706	824	729	+		
La Ceja (Antioquia)	1.200	1.280	1.224	+		Medellín, Coomerca	733	933	817	++		
Manizales (Caldas)	1.200	1.600	1.380	+		Montería (Córdoba)	700	800	739	-		
Medellín, Central						Neiva, Surabastos	832	880	872	+		
Mayorista de Antioquia	480	1.500	1.018	+++		Pamplona (Norte de Santander)	455	455	455	-		
Medellín, Coomerca	700	1.500	1.154	++		Pasto (Nariño)	643	857	744	-		
Montería (Córdoba)	1.000	1.667	1.326	+++		Peñol (Antioquia)	750	833	794	+		
Pereira, La Bella	667	1.000	833	+		Popayán (Cauca)	686	714	693	+		
Pereira, La 41	933	1.067	978	++		Rionegro (Antioquia)	714	857	747	-		
Pereira, Mercasa	667	1.000	858	+		San Gil (Santander)	625	825	744	+		
Rionegro (Antioquia)	1.033	1.250	1.147	-		San Vicente (Antioquia)	667	708	689	-		
Sincelejo (Sucre)	600	800	750	++		Sincelejo (Sucre)	680	800	758	+		
Sonsón (Antioquia)	640	720	660	--		Sogamoso (Boyacá)	700	700	700	=		
Ubaté (Cundinamarca)	1.280	1.280	1.280	+		Sonsón (Antioquia)	500	500	500	+		
Valledupar, Mercabastos	1.333	1.500	1.444	+		Tunja (Boyacá)	900	1.200	1.040	=		
Villavicencio, CAV	1.522	1.739	1.592	-		Ubaté (Cundinamarca)	960	1.000	980	n.d.		
						Valledupar, Mercabastos	1.200	1.333	1.222	=		
						Villavicencio, CAV	1.400	1.800	1.500	+		
<b>Cebolla junca</b>						<b>Cidra</b>						
<b>Aquitania</b>						Ibagué, Plaza La 21	640	640	640	+++		
Barranquilla, Barranquillita	2.533	2.667	2.600	++		Marinilla (Antioquia)	900	1.000	950	+++		
Bogotá, D. C., Corabastos	1.222	1.333	1.278	-		Medellín, Central						
Bucaramanga, Centroabastos	1.250	1.250	1.250	++		Mayorista de Antioquia	1.000	1.500	1.238	-		
Buenaventura (Valle del Cauca)	1.600	1.800	1.700	+		Peñol (Antioquia)	700	800	743	+		
Duitama (Boyacá)	833	867	850	+		San Vicente (Antioquia)	850	900	873	++		
Ibagué, Plaza La 21	1.280	1.400	1.348	+		Villavicencio, CAV	800	960	887	+		
Neiva, Surabastos	640	1.067	869	--		<b>Cilantro</b>						
San Gil (Santander)	2.240	2.560	2.400	=		Armenia, Mercar	1.200	1.400	1.333	-		
Sogamoso (Boyacá)	800	833	817	+		Barranquilla, Barranquillita	4.000	4.000	4.000	+++		
Tuluá (Valle del Cauca)	1.422	1.511	1.467	+		Bogotá, D. C., Corabastos	1.500	2.500	2.025	-		
Tunja (Boyacá)	767	967	887	+		Bucaramanga, Centroabastos	4.000	5.000	4.177	+		
<b>Cebolla junca Berlín</b>						Buenaventura (Valle del Cauca)	1.750	2.000	1.917	=		
Barranquilla, Barranquillita	1.733	1.833	1.783	++		Cali, Cavasa	1.000	1.000	1.000	-		
Cúcuta, Cenabastos	1.094	1.406	1.176	+		Cali, Santa Helena	1.000	1.000	1.000	+		
Pamplona (Norte de Santander)	938	1.250	1.055	+		Cartagena, Bazurto	3.400	3.500	3.450	-		
Valledupar, Mercabastos	1.500	1.500	1.500	++		Cartago (Valle del Cauca)	1.500	2.000	1.694	++		
<b>Cebolla junca pastusa</b>						Chiquinquirá (Boyacá)	2.500	3.000	2.750	+++		
Cali, Cavasa	889	978	933	+		Cúcuta, Cenabastos	6.000	7.000	6.571	++		
Cali, Santa Helena	800	889	867	-		Duitama (Boyacá)	1.000	1.000	1.000	=		
Palmira (Valle del Cauca)	667	708	681	--		Ibagué, Plaza La 21	800	1.600	1.160	+		
Pasto (Nariño)	622	756	685	-		Ipiales (Nariño)	800	1.400	1.100	-		
Popayán (Cauca)	889	1.111	993	--		La Ceja (Antioquia)	1.500	2.000	1.864	+		
<b>Cebolla junca Tenerife</b>						Manizales (Caldas)	2.800	4.000	3.333	+++		
Cali, Cavasa	1.000	1.250	1.046	+		Marinilla (Antioquia)	1.000	1.500	1.242	+		
Cali, Santa Helena	900	1.100	1.017	+		Medellín, Central						
Palmira (Valle del Cauca)	756	800	789	-		Mayorista de Antioquia	1.500	2.000	1.604	+		
						Medellín, Coomerca	1.000	2.000	1.607	+		
						Montería (Córdoba)	2.000	3.000	2.417	---		
						Neiva, Surabastos	4.000	5.333	4.667	+++		



**Cuadro 1. Mercados mayoristas. Precios de venta de verduras y hortalizas (continuación)**  
**2014 (27 de septiembre al 3 de octubre)**

Productos y mercados	Pesos por kilogramo				Tenden- cia	Productos y mercados	Pesos por kilogramo				Tenden- cia
	Mínimo	Máximo	Medio	Precios			Mínimo	Máximo	Medio	Precios	
<b>Cilantro (continuación)</b>						<b>Frijol verde cargamanto</b>					
Palmira (Valle del Cauca)	1.000	1.000	1.000	=		Bogotá, D. C., Corabastos	2.600	3.000	2.875	+++	
Pamplona (Norte de Santander)	2.333	2.333	2.333	+++		Cali, Cavasa	2.200	2.600	2.458	+++	
Pasto (Nariño)	4.000	5.000	4.542	+++		Cali, Santa Helena	2.200	2.600	2.400	+++	
Pereira, La 41	2.000	2.500	2.333	+++		Carmen de Viboral (Antioquia)	1.700	1.800	1.775	+++	
Pereira, Mercasa	1.500	2.000	1.688	+++		El Santuario (Antioquia)	2.200	3.000	2.513	+++	
Popayán (Cauca)	1.500	1.500	1.500	=		La Ceja (Antioquia)	2.200	2.700	2.483	+++	
Rionegro (Antioquia)	1.500	2.300	1.890	--		Marinilla (Antioquia)	2.200	2.400	2.306	+++	
Sincelejo (Sucre)	4.000	7.000	4.917	+		Medellín, Central					
Sogamoso (Boyacá)	2.333	2.333	2.333	-		Mayorista de Antioquia	2.000	2.800	2.442	+++	
Tuluá (Valle del Cauca)	1.250	1.250	1.250	=		Medellín, Coomerca	2.300	3.000	2.654	+++	
Tunja (Boyacá)	1.250	3.000	2.000	+++		Pasto (Nariño)	2.100	2.200	2.168	+	
Ubaté (Cundinamarca)	4.000	4.000	4.000	=		Peñol (Antioquia)	1.600	2.350	2.072	+++	
Valledupar, Mercabastos	3.500	3.500	3.500	---		Popayán (Cauca)	2.000	2.400	2.185	+	
Valledupar, Mercado Nuevo	3.500	3.500	3.500	---		Rionegro (Antioquia)	2.200	2.600	2.350	+++	
Villavicencio, CAV	2.500	3.000	2.654	-		San Vicente (Antioquia)	1.800	2.000	1.900	+++	
						Sogamoso (Boyacá)	2.000	2.000	2.000	+	
<b>Coles</b>						Sonsón (Antioquia)	1.500	1.600	1.538	+	
Barranquilla, Barranquillita	1.500	3.500	2.250	+++		Tuluá (Valle del Cauca)	2.240	2.400	2.320	++	
Bogotá, D. C., Corabastos	1.600	1.600	1.600	--		Tunja (Boyacá)	2.000	2.200	2.027	+	
Medellín, Central						Villavicencio, CAV	2.200	3.200	2.692	++	
Mayorista de Antioquia	500	1.000	767	-							
Medellín, Coomerca	500	1.000	700	++		<b>Frijol verde en vaina</b>					
						Armenia, Mercar	2.080	2.560	2.311	+++	
<b>Coliflor</b>						Barranquilla, Barranquillita	4.500	5.000	4.750	=	
Armenia, Mercar	2.000	2.000	2.000	--		Barranquilla, Granabastos	3.500	4.500	4.083	++	
Barranquilla, Barranquillita	4.000	4.500	4.250	=		Bucaramanga, Centroabastos	2.000	2.600	2.300	+	
Barranquilla, Granabastos	3.500	4.000	3.667	-		Buenaventura (Valle del Cauca)	2.400	2.800	2.600	++	
Bogotá, D. C., Corabastos	700	1.000	800	-		Cartago (Valle del Cauca)	2.200	3.000	2.622	+++	
Bucaramanga, Centroabastos	2.000	2.000	2.000	=		Chiquinquirá (Boyacá)	2.000	2.000	2.000	=	
Cali, Cavasa	2.000	2.000	2.000	+++		Cúcuta, Cenabastos	1.800	2.000	1.888	+	
Cali, Santa Helena	1.400	1.500	1.450	-		Duitama (Boyacá)	1.900	2.000	1.950	=	
Cartagena, Bazurto	5.000	5.000	5.000	=		Ibagué, Plaza La 21	2.000	2.400	2.067	+++	
Cartago (Valle del Cauca)	1.200	1.520	1.387	--		Ipiales (Nariño)	1.091	1.182	1.136	n.d.	
Chiquinquirá (Boyacá)	1.200	1.200	1.200	=		Manizales (Caldas)	2.700	3.000	2.854	+	
Cúcuta, Cenabastos	1.500	3.000	2.608	+++		Montería (Córdoba)	2.500	3.000	2.750	++	
Duitama (Boyacá)	900	1.000	950	=		Neiva, Surabastos	2.240	2.800	2.624	+++	
Ipiales (Nariño)	500	833	701	+		Pamplona (Norte de Santander)	1.200	1.667	1.383	-	
Manizales (Caldas)	1.800	2.000	1.900	+		Pereira, La 41	2.500	2.800	2.700	+++	
Marinilla (Antioquia)	650	750	700	-		Pereira, Mercasa	2.000	2.000	2.000	-	
Medellín, Central						San Gil (Santander)	1.600	1.920	1.751	---	
Mayorista de Antioquia	800	1.500	1.146	+++		Sincelejo (Sucre)	2.000	2.800	2.453	+++	
Montería (Córdoba)	4.000	4.000	4.000	=		Socorro (Santander)	1.840	1.920	1.880	=	
Neiva, Surabastos	1.800	2.200	2.000	-		Tunja (Boyacá)	1.500	1.600	1.583	++	
Palmira (Valle del Cauca)	1.200	1.200	1.200	-							
Pamplona (Norte de Santander)	1.333	1.500	1.417	+		<b>Haba verde</b>					
Pasto (Nariño)	1.000	1.500	1.167	-		Bogotá, D. C., Corabastos	1.100	1.400	1.268	-	
Pereira, La 41	1.500	1.667	1.583	=		Chiquinquirá (Boyacá)	900	1.000	950	=	
Pereira, Mercasa	1.500	1.667	1.611	--		Cúcuta, Cenabastos	1.000	1.000	1.000	-	
Popayán (Cauca)	1.000	1.083	1.063	+		Duitama (Boyacá)	800	840	820	-	
Sogamoso (Boyacá)	1.100	1.100	1.100	-		Ipiales (Nariño)	600	650	608	-	
Tunja (Boyacá)	1.200	1.300	1.230	-		Pamplona (Norte de Santander)	800	1.000	928	+	
Ubaté (Cundinamarca)	1.000	1.200	1.100	+++		Sogamoso (Boyacá)	600	600	600	-	
Villavicencio, CAV	1.400	1.600	1.475	-		Tunja (Boyacá)	700	800	740	-	
						Ubaté (Cundinamarca)	875	875	875	=	
<b>Espinaca</b>						<b>Habichuela</b>					
Armenia, Mercar	2.667	3.111	2.889	=		Armenia, Mercar	2.080	2.400	2.222	++	
Barranquilla, Barranquillita	4.000	4.500	4.250	=		Barranquilla, Barranquillita	2.750	3.500	3.154	+	
Barranquilla, Granabastos	3.500	4.000	3.833	+		Barranquilla, Granabastos	2.500	3.250	2.900	+	
Bogotá, D. C., Corabastos	1.300	1.600	1.475	+		Bogotá, D. C., Corabastos	2.560	2.880	2.724	+++	
Bucaramanga, Centroabastos	1.600	2.000	1.946	-		Bucaramanga, Centroabastos	2.250	3.000	2.583	+	
Cali, Cavasa	1.500	1.500	1.500	+		Buenaventura (Valle del Cauca)	1.840	2.880	2.373	--	
Cartagena, Bazurto	6.000	7.000	6.500	+		Cali, Cavasa	2.000	2.400	2.167	--	
Chiquinquirá (Boyacá)	1.500	1.500	1.500	=		Cali, Santa Helena	1.400	1.800	1.583	---	
Duitama (Boyacá)	1.333	1.333	1.333	=		Cartagena, Bazurto	2.500	3.250	2.883	-	
Ibagué, Plaza La 21	1.778	2.222	2.000	+		Cartago (Valle del Cauca)	2.240	2.560	2.418	+	
Ipiales (Nariño)	1.000	1.500	1.111	++		Chiquinquirá (Boyacá)	1.481	2.037	1.806	+++	
Manizales (Caldas)	2.500	3.000	2.833	=		Cúcuta, Cenabastos	3.000	4.000	3.354	++	
Marinilla (Antioquia)	550	600	572	-		Duitama (Boyacá)	2.000	2.000	2.000	-	
Medellín, Central						El Santuario (Antioquia)	1.100	1.900	1.525	++	
Mayorista de Antioquia	400	700	550	++		Ibagué, Plaza La 21	2.000	2.560	2.298	+++	
Medellín, Coomerca	1.000	1.000	1.000	=		Ipiales (Nariño)	2.333	2.500	2.280	++	
Neiva, Surabastos	2.353	2.824	2.608	-		La Ceja (Antioquia)	1.800	2.000	1.933	+++	
Pamplona (Norte de Santander)	1.500	1.600	1.550	--		Manizales (Caldas)	2.400	3.520	2.960	+++	
Pasto (Nariño)	1.000	1.750	1.521	-		Marinilla (Antioquia)	1.000	1.800	1.303	-	
Sogamoso (Boyacá)	2.800	3.000	2.900	-		Medellín, Central					
Tunja (Boyacá)	1.667	1.667	1.667	+		Mayorista de Antioquia	1.000	2.200	1.613	++	
Ubaté (Cundinamarca)	1.765	1.765	1.765	=		Medellín, Coomerca	1.600	2.300	1.799	+	
Villavicencio, CAV	1.400	1.800	1.583	+		Montería (Córdoba)	1.800	2.200	1.967	++	
						Neiva, Surabastos	2.240	2.400	2.333	+++	
<b>Frijol verde bolo</b>						Palmira (Valle del Cauca)	1.600	2.240	1.910	-	
Cúcuta, Cenabastos	2.500	3.000	2.558	-		Pamplona (Norte de Santander)	1.750	2.750	2.383	+++	
Pamplona (Norte de Santander)	1.600	2.083	1.981	-							

**Cuadro 1. Mercados mayoristas. Precios de venta de verduras y hortalizas (continuación)  
2014 (27 de septiembre al 3 de octubre)**

Productos y mercados	Pesos por kilogramo				Tenden- cia	Productos y mercados	Pesos por kilogramo				Tenden- cia
	Mínimo	Máximo	Medio	Precios			Mínimo	Máximo	Medio	Precios	
<b>Habichuela (continuación)</b>						<b>Pepino cohombro (continuación)</b>					
Pasto (Nariño)	1.800	2.600	2.183		++	Cartago (Valle del Cauca)	800	1.000	889		+
Pereira, La 41	2.240	2.560	2.320		+	Cúcuta, Cenabastos	800	1.000	897		+
Pereira, Mercasa	2.160	2.560	2.425		+	Duitama (Boyacá)	840	880	860		-
Popayán (Cauca)	1.840	1.920	1.890		++	El Santuario (Antioquia)	500	700	600		++
Rionegro (Antioquia)	1.300	2.000	1.617		+	Ibagué, Plaza La 21	640	960	790		--
San Gil (Santander)	1.136	1.591	1.313		++	Ipiales (Nariño)	1.000	1.667	1.380		--
Sincedejo (Sucre)	1.800	2.800	2.261		++	La Ceja (Antioquia)	800	1.300	989		++
Socorro (Santander)	1.182	1.227	1.205		-	Manizales (Caldas)	1.000	1.200	1.075		-
Sogamoso (Boyacá)	2.125	2.175	2.150		-	Marinilla (Antioquia)	550	600	570		-
Sonsón (Antioquia)	1.400	1.500	1.450		=	Medellín, Central					
Tuluá (Valle del Cauca)	1.600	2.000	1.890		+	Mayorista de Antioquia	700	1.000	838		=
Tunja (Boyacá)	1.800	3.000	2.700		+++	Medellín, Coomercá	1.000	1.000	1.000		=
Ubaté (Cundinamarca)	3.600	3.760	3.680		+++	Montería (Córdoba)	1.000	1.000	1.000		=
Valledupar, Mercabastos	2.250	3.000	2.575		-	Neiva, Surabastos	615	769	667		=
Villavicencio, CAV	2.167	2.667	2.451		+++	Palmira (Valle del Cauca)	800	1.000	908		-
						Pamplona (Norte de Santander)	1.000	1.280	1.120		++
<b>Habichuela larga</b>						Pasto (Nariño)	1.000	1.400	1.150		++
Barranquilla, Barranquillita	2.500	3.000	2.750		=	Pereira, La 41	900	1.100	1.000		+
Montería (Córdoba)	3.000	3.000	3.000		+	Pereira, Mercasa	800	1.000	869		+
						Popayán (Cauca)	769	769	769		=
<b>Lechuga Batavia</b>						Rionegro (Antioquia)	500	800	645		-
Armenia, Mercar	1.417	1.667	1.542		+	San Gil (Santander)	480	600	511		--
Barranquilla, Barranquillita	900	1.000	950		=	Sincedejo (Sucre)	700	800	713		--
Barranquilla, Granabastos	800	1.200	1.000		-	Socorro (Santander)	520	520	520		---
Bogotá, D. C., Corabastos	800	1.000	887		--	Sogamoso (Boyacá)	860	900	880		-
Bucaramanga, Centroabastos	1.000	1.167	1.083		+	Sonsón (Antioquia)	750	800	788		+
Buenaventura (Valle del Cauca)	1.000	1.200	1.133		-	Tuluá (Valle del Cauca)	600	800	738		---
Cali, Cavasa	462	769	572		-	Tunja (Boyacá)	800	1.000	922		++
Cali, Santa Helena	538	615	590		-	Valledupar, Mercabastos	700	800	767		+
Cartagena, Bazurto	933	1.067	1.011		-	Villavicencio, CAV	600	1.000	783		-
Cartago (Valle del Cauca)	1.120	1.200	1.182		-						
Chiquinquirá (Boyacá)	1.000	1.000	1.000		=	<b>Pepino de rellenar</b>					
Cúcuta, Cenabastos	667	833	736		++	Armenia, Mercar	1.100	1.100	1.100		-
Duitama (Boyacá)	700	700	700		=	Bogotá, D. C., Corabastos	917	1.000	979		-
El Santuario (Antioquia)	600	600	600		n.d.	Cali, Cavasa	1.300	1.500	1.425		++
Ibagué, Plaza La 21	800	1.040	920		--	Chiquinquirá (Boyacá)	667	667	667		--
Ipiales (Nariño)	385	462	417		+	Duitama (Boyacá)	800	867	833		+
Manizales (Caldas)	1.400	1.800	1.488		+	Ibagué, Plaza La 21	640	1.000	847		+
Marinilla (Antioquia)	500	600	553		--	Medellín, Central					
Medellín, Central						Mayorista de Antioquia	1.400	1.600	1.500		-
Mayorista de Antioquia	500	571	542		-	Neiva, Surabastos	1.120	1.440	1.300		+
Medellín, Coomercá	429	571	496		-	San Gil (Santander)	960	960	960		++
Montería (Córdoba)	800	1.200	1.025		+	Sogamoso (Boyacá)	733	800	767		=
Neiva, Surabastos	960	1.200	1.060		-	Tunja (Boyacá)	583	833	689		--
Palmira (Valle del Cauca)	615	615	615		-	Ubaté (Cundinamarca)	800	800	800		=
Pamplona (Norte de Santander)	833	833	833		-	Villavicencio, CAV	1.000	1.500	1.158		--
Pasto (Nariño)	615	769	705		-						
Pereira, La 41	1.000	1.250	1.139		-	<b>Perejil</b>					
Pereira, Mercasa	1.000	1.417	1.203		-	Armenia, Mercar	3.500	3.750	3.542		-
Popayán (Cauca)	583	583	583		--	Barranquilla, Barranquillita	3.500	4.000	3.750		=
Rionegro (Antioquia)	600	800	658		-	Bogotá, D. C., Corabastos	1.333	1.667	1.521		-
San Gil (Santander)	1.167	1.333	1.250		=	Bucaramanga, Centroabastos	4.000	4.000	4.000		=
Sincedejo (Sucre)	1.000	1.200	1.156		++	Chiquinquirá (Boyacá)	2.667	2.667	2.667		=
Sogamoso (Boyacá)	1.000	1.100	1.050		=	Duitama (Boyacá)	1.333	1.333	1.333		=
Sonsón (Antioquia)	333	333	333		--	Ibagué, Plaza La 21	3.000	3.750	3.250		+++
Tunja (Boyacá)	1.000	1.200	1.087		--	Ipiales (Nariño)	1.500	2.000	1.958		-
Ubaté (Cundinamarca)	800	800	800		--	Manizales (Caldas)	3.200	3.200	3.200		=
Valledupar, Mercabastos	833	1.000	944		+	Medellín, Central					
Villavicencio, CAV	1.200	1.400	1.258		-	Mayorista de Antioquia	1.300	1.600	1.408		-
						Montería (Córdoba)	8.000	10.000	9.500		-
<b>Lechuga cresa morada</b>						Neiva, Surabastos	4.000	4.000	4.000		=
Bogotá, D. C., Corabastos	2.667	3.333	2.889		+	Pamplona (Norte de Santander)	3.000	3.000	3.000		=
Medellín, Central						Pasto (Nariño)	3.000	3.500	3.250		+
Mayorista de Antioquia	1.500	2.500	1.779		+	Sogamoso (Boyacá)	2.000	2.000	2.000		-
						Tunja (Boyacá)	2.667	3.000	2.800		-
<b>Lechuga cresa verde</b>											
Bogotá, D. C., Corabastos	2.667	3.333	2.933		+++	<b>Pimentón</b>					
Medellín, Central						Armenia, Mercar	1.400	1.600	1.469		+
Mayorista de Antioquia	800	2.500	1.400		+++	Barranquilla, Barranquillita	1.500	1.917	1.778		++
Neiva, Surabastos	1.200	1.200	1.200		=	Barranquilla, Granabastos	1.417	1.833	1.660		-
Villavicencio, CAV	4.800	6.400	5.633		=	Bogotá, D. C., Corabastos	2.000	2.400	2.145		-
						Bucaramanga, Centroabastos	2.000	2.500	2.063		-
<b>Pepino cohombro</b>						Buenaventura (Valle del Cauca)	1.143	1.571	1.357		+
Armenia, Mercar	900	1.000	967		++	Cali, Cavasa	1.500	2.000	1.688		+
Barranquilla, Barranquillita	1.000	1.125	1.031		+	Cali, Santa Helena	1.500	1.500	1.500		+
Barranquilla, Granabastos	875	1.125	1.010		+	Cartagena, Bazurto	1.833	2.500	2.118		++
Bogotá, D. C., Corabastos	1.200	1.500	1.338		+	Cartago (Valle del Cauca)	1.100	1.400	1.211		-
Bucaramanga, Centroabastos	600	880	773		+	Chiquinquirá (Boyacá)	900	900	900		-
Buenaventura (Valle del Cauca)	700	800	767		=	Cúcuta, Cenabastos	1.917	2.250	2.074		-
Cali, Cavasa	433	667	549		++	Duitama (Boyacá)	1.760	1.840	1.800		=
Cali, Santa Helena	500	667	550		---	El Santuario (Antioquia)	900	1.250	1.088		+
Cartagena, Bazurto	1.040	1.200	1.110		+++	Ibagué, Plaza La 21	1.600	2.500	2.058		-

**Cuadro 1. Mercados mayoristas. Precios de venta de verduras y hortalizas (continuación)**  
**2014 (27 de septiembre al 3 de octubre)**

Productos y mercados	Pesos por kilogramo				Tenden- cia	Productos y mercados	Pesos por kilogramo				Tenden- cia
	Mínimo	Máximo	Medio	Precios			Mínimo	Máximo	Medio	Precios	
<b>Pimentón (continuación)</b>						<b>Remolacha bogotana (continuación)</b>					
Ipiales (Nariño)	1.600	2.000	1.711		+	Barranquilla (Valle del Cauca)	800	800	800		+++
La Ceja (Antioquia)	1.500	1.800	1.656		-	Tuluá (Valle del Cauca)	583	667	631		+
Manizales (Caldas)	1.500	1.700	1.613		+	<b>Remolacha regional</b>					
Marinilla (Antioquia)	1.100	1.400	1.221		++	Cúcuta, Cenabastos	600	800	742		+
Medellín, Central						Marinilla (Antioquia)	270	320	295		+
Mayorista de Antioquia	1.400	1.900	1.608		+	Pamplona (Norte de Santander)	400	500	463		+
Medellín, Coomerca	1.400	1.500	1.445		++	<b>Repollo blanco</b>					
Montería (Córdoba)	2.000	2.000	2.000		++	Armenia, Mercar	433	500	474		---
Neiva, Surabastos	1.714	2.000	1.905		+++	Barranquilla, Barranquillita	971	1.000	986		=
Palmira (Valle del Cauca)	1.200	1.500	1.350		+	Barranquilla, Granabastos	943	1.000	979		=
Pamplona (Norte de Santander)	2.333	2.917	2.514		+	Bucaramanga, Centroabastos	560	640	632		-
Pasto (Nariño)	1.400	1.800	1.550		+++	Buenaventura (Valle del Cauca)	467	533	500		---
Peñol (Antioquia)	1.100	1.300	1.206		++	Carmen de Viboral (Antioquia)	333	375	354		=
Pereira, La 41	1.200	1.500	1.375		+	Cartagena, Bazurto	786	857	825		-
Pereira, Mercasa	1.300	1.500	1.450		+	Cartago (Valle del Cauca)	520	1.000	735		-
Popayán (Cauca)	1.143	1.571	1.321		+	Chiquinquirá (Boyacá)	600	600	600		=
Rionegro (Antioquia)	1.100	1.500	1.266		++	El Santuario (Antioquia)	375	667	531		+++
San Gil (Santander)	714	1.071	921		-	La Ceja (Antioquia)	600	800	718		+++
Sincelejo (Sucre)	1.600	2.400	1.942		++	Manizales (Caldas)	1.000	1.083	1.042		=
Socorro (Santander)	714	857	786		+	Marinilla (Antioquia)	375	500	443		+++
Sogamoso (Boyacá)	1.000	1.000	1.000		=	Medellín, Central					
Sonsón (Antioquia)	700	800	763		---	Mayorista de Antioquia	338	615	485		+++
Tuluá (Valle del Cauca)	1.200	1.400	1.288		-	Medellín, Coomerca	308	585	424		+++
Tunja (Boyacá)	1.429	1.714	1.610		+++	Montería (Córdoba)	533	750	644		+++
Ubaté (Cundinamarca)	2.500	2.500	2.500		+++	Neiva, Surabastos	693	773	723		+
Valledupar, Mercabastos	2.000	2.500	2.278		+	Pasto (Nariño)	250	333	297		---
Valledupar, Mercado Nuevo	2.083	2.500	2.222		+	Pereira, La 41	600	800	696		---
Villavicencio, CAV	1.667	2.083	2.017		+	Pereira, Mercasa	600	720	667		---
<b>Pimentón verde</b>						Popayán (Cauca)	520	560	530		+
Bucaramanga, Centroabastos	923	1.231	1.115		+	Rionegro (Antioquia)	333	583	432		++
Cartagena, Bazurto	2.500	2.700	2.600		+	Sincelejo (Sucre)	450	833	594		+++
<b>Rábano rojo</b>						Sonsón (Antioquia)	357	400	375		=
Armenia, Mercar	1.250	1.250	1.250		=	Valledupar, Mercabastos	429	714	552		-
Barranquilla, Barranquillita	3.500	4.000	3.750		=	Villavicencio, CAV	1.000	1.250	1.132		+
Bogotá, D. C., Corabastos	1.111	1.111	1.111		++	<b>Repollo blanco bogotano</b>					
Bucaramanga, Centroabastos	2.000	2.500	2.125		+	Medellín, Central					
Cali, Cavasa	2.000	2.000	2.000		=	Mayorista de Antioquia	714	857	829		++
Cartagena, Bazurto	4.000	4.000	4.000		=	<b>Repollo blanco valluno</b>					
Manizales (Caldas)	3.000	3.000	3.000		=	Cali, Cavasa	367	467	402		--
Medellín, Central						Cali, Santa Helena	400	433	425		---
Mayorista de Antioquia	500	1.000	817		+++	Palmira (Valle del Cauca)	400	400	400		---
Montería (Córdoba)	5.000	6.000	5.167		+	<b>Repollo morado</b>					
Neiva, Surabastos	2.500	3.500	2.700		+	Bogotá, D. C., Corabastos	714	857	789		+
Pamplona (Norte de Santander)	3.000	3.000	3.000		+	Bucaramanga, Centroabastos	1.200	2.000	1.544		--
Pasto (Nariño)	2.000	2.000	2.000		+	Buenaventura (Valle del Cauca)	583	833	736		++
<b>Remolacha</b>						Cali, Cavasa	633	1.000	751		++
Armenia, Mercar	480	544	510		+	Cúcuta, Cenabastos	1.111	1.111	1.111		+
Barranquilla, Barranquillita	583	600	592		=	El Santuario (Antioquia)	417	500	470		+
Barranquilla, Granabastos	667	750	696		=	Marinilla (Antioquia)	542	583	561		n.d.
Bogotá, D. C., Corabastos	417	583	485		-	Medellín, Central					
Bucaramanga, Centroabastos	600	600	600		=	Mayorista de Antioquia	538	615	585		+++
Cartagena, Bazurto	550	633	583		+	Pamplona (Norte de Santander)	1.111	1.111	1.111		-
Chiquinquirá (Boyacá)	500	500	500		+++	Pasto (Nariño)	625	800	721		+
Duitama (Boyacá)	820	880	850		+	<b>Repollo verde</b>					
El Santuario (Antioquia)	300	350	308		+++	Bogotá, D. C., Corabastos	714	857	784		-
Ibagué, Plaza La 21	720	800	780		-	Cúcuta, Cenabastos	400	500	439		--
Ipiales (Nariño)	833	933	883		--	Duitama (Boyacá)	540	560	550		--
La Ceja (Antioquia)	800	1.000	878		+	Ipiales (Nariño)	400	500	470		--
Manizales (Caldas)	455	545	514		+	Manizales (Caldas)	1.000	1.000	1.000		-
Medellín, Central						Pamplona (Norte de Santander)	300	500	406		-
Mayorista de Antioquia	300	500	392		++	San Gil (Santander)	720	800	760		-
Medellín, Coomerca	700	800	727		-	Sogamoso (Boyacá)	667	667	667		=
Montería (Córdoba)	600	1.000	800		-	Tunja (Boyacá)	400	480	411		-
Neiva, Surabastos	528	576	559		-	<b>Tomate chonto</b>					
Rionegro (Antioquia)	300	600	446		+	Armenia, Mercar	900	1.100	950		=
San Gil (Santander)	600	700	633		+	Bogotá, D. C., Corabastos	1.182	1.364	1.323		-
Sogamoso (Boyacá)	640	700	670		=	Cartago (Valle del Cauca)	1.000	1.200	1.100		+
Tunja (Boyacá)	340	400	367		-	Chiquinquirá (Boyacá)	880	1.000	940		-
Valledupar, Mercabastos	583	667	606		-	Ibagué, Plaza La 21	857	1.200	1.002		-
Villavicencio, CAV	667	750	674		+	Manizales (Caldas)	909	1.136	1.028		+
<b>Remolacha antioqueña</b>						Neiva, Surabastos	1.200	1.200	1.200		+
Sincelejo (Sucre)	700	1.000	842		-	Peñol (Antioquia)	800	1.100	946		++
<b>Remolacha bogotana</b>						Pereira, La 41	1.200	1.500	1.283		-
Buenaventura (Valle del Cauca)	800	960	893		-	Pereira, Mercasa	1.000	1.200	1.050		-
Cali, Cavasa	500	667	563		+						
Cali, Santa Helena	533	583	550		+						
Cartago (Valle del Cauca)	600	900	789		-						



**Cuadro 1. Mercados mayoristas. Precios de venta de verduras y hortalizas (conclusión)  
2014 (27 de septiembre al 3 de octubre)**

Productos y mercados	Pesos por kilogramo				Tenden- cia	Productos y mercados	Pesos por kilogramo				Tenden- cia
	Mínimo	Máximo	Medio				Mínimo	Máximo	Medio		
<b>Tomate chonto (continuación)</b>						<b>Tomate Riogrande (continuación)</b>					
Santa Bárbara (Antioquia)	667	1.000	781	+	Valledupar, Mercado Nuevo	1.250	1.500	1.333	-		
Sincelejo (Sucre)	1.200	1.400	1.256	+	<b>Tomate Riogrande bumangués</b>						
Tunja (Boyacá)	909	1.136	1.009	--	Barranquilla, Barranquillita	1.520	1.800	1.637	-		
Ubaté (Cundinamarca)	1.150	1.250	1.200	--	Barranquilla, Granabastos	1.727	1.955	1.830	-		
Valledupar, Mercabastos	1.400	1.800	1.533	+	Cartagena, Bazurto	1.818	2.273	2.106	++		
<b>Tomate chonto antioqueño</b>					<b>Tomate Riogrande ocañero</b>						
El Santuario (Antioquia)	600	900	758	+	Barranquilla, Barranquillita	1.400	1.440	1.420	=		
La Ceja (Antioquia)	800	1.000	925	-	Barranquilla, Granabastos	1.750	2.000	1.904	-		
Marinilla (Antioquia)	650	1.000	810	+	Cartagena, Bazurto	1.360	1.583	1.470	-		
Medellín, Central					Sincelejo (Sucre)	800	1.320	1.093	--		
Mayorista de Antioquia	1.000	1.400	1.167	=	Valledupar, Mercabastos	1.458	1.667	1.597	+		
Medellín, Coomerca	900	1.200	1.013	+	<b>Zanahoria</b>						
Montería (Córdoba)	1.000	1.500	1.225	++	Armenia, Mercar	1.083	1.267	1.165	+++		
Peñol (Antioquia)	600	900	748	+++	Bogotá, D. C., Corabastos	1.167	1.417	1.269	+		
Rionegro (Antioquia)	650	1.000	844	--	Bucaramanga, Centroabastos	1.000	1.417	1.229	++		
Sonsón (Antioquia)	900	1.000	938	+++	Buenaventura (Valle del Cauca)	545	1.018	800	++		
Yarumal (Antioquia)	700	800	775	-	Cali, Cavasa	545	1.091	795	+++		
<b>Tomate chonto valluno</b>					Cali, Santa Helena	636	800	730	-		
Buenaventura (Valle del Cauca)	1.100	1.300	1.217	=	Cartago (Valle del Cauca)	1.067	1.367	1.233	+++		
Cali, Cavasa	900	1.400	1.113	+	Chiquinquirá (Boyacá)	1.100	1.400	1.250	+		
Cali, Santa Helena	700	1.100	883	+	Cúcuta, Cenabastos	1.000	1.167	1.035	-		
Medellín, Central					Duitama (Boyacá)	1.600	1.700	1.650	-		
Mayorista de Antioquia	1.000	1.400	1.167	=	Ibagué, Plaza La 21	1.280	1.600	1.448	+++		
Palmira (Valle del Cauca)	1.000	1.200	1.133	-	Ipiales (Nariño)	360	600	458	+		
Tuluá (Valle del Cauca)	900	1.300	1.088	++	Manizales (Caldas)	1.048	1.532	1.290	+		
<b>Tomate larga vida</b>					Neiva, Surabastos	800	1.067	946	++		
Bogotá, D. C., Corabastos	1.300	1.400	1.354	+	Palmira (Valle del Cauca)	545	582	570	-		
Cali, Cavasa	1.500	1.800	1.633	+	Pamplona (Norte de Santander)	1.000	1.167	1.132	-		
Chiquinquirá (Boyacá)	640	720	690	-	Pasto (Nariño)	418	509	458	+		
Medellín, Central					Pereira, Mercasa	824	847	835	-		
Mayorista de Antioquia	1.200	1.500	1.450	+	Popayán (Cauca)	700	717	703	+		
Neiva, Surabastos	1.200	1.200	1.200	+	San Gil (Santander)	1.160	1.400	1.293	-		
Pasto (Nariño)	1.150	1.300	1.238	-	Sincelejo (Sucre)	625	750	717	-		
Popayán (Cauca)	1.333	1.400	1.378	-	Sogamoso (Boyacá)	1.167	1.250	1.208	+		
Sogamoso (Boyacá)	1.400	1.450	1.425	+	Sonsón (Antioquia)	480	480	480	---		
Tuluá (Valle del Cauca)	2.000	2.200	2.033	+	Tuluá (Valle del Cauca)	833	1.167	1.000	+		
Tunja (Boyacá)	1.000	1.250	1.137	-	Tunja (Boyacá)	1.000	1.250	1.167	+++		
Villavicencio, CAV	1.200	1.500	1.342	-	Ubaté (Cundinamarca)	940	1.000	970	++		
<b>Tomate riñón</b>					Valledupar, Mercabastos	1.000	1.500	1.222	+++		
Armenia, Mercar	1.700	1.800	1.750	-	Villavicencio, CAV	1.167	1.500	1.306	+++		
Bucaramanga, Centroabastos	1.818	2.045	1.932	+	<b>Zanahoria bogotana</b>						
Cartago (Valle del Cauca)	1.800	2.100	1.939	+	Barranquilla, Barranquillita	1.133	1.500	1.292	++		
Ipiales (Nariño)	1.000	1.182	1.107	--	Barranquilla, Granabastos	1.167	1.500	1.276	+		
Manizales (Caldas)	2.000	2.200	2.100	+	Cali, Cavasa	1.167	1.500	1.358	+		
Medellín, Central					Cartagena, Bazurto	1.000	1.333	1.150	-		
Mayorista de Antioquia	1.600	2.000	1.751	+	Cúcuta, Cenabastos	1.333	1.833	1.458	+		
Pereira, La 41	2.000	2.000	2.000	+	Pamplona (Norte de Santander)	1.500	1.667	1.583	++		
Pereira, Mercasa	2.000	2.000	2.000	-	Pereira, La 41	1.250	1.300	1.275	++		
Sincelejo (Sucre)	1.800	2.500	2.067	+	Pereira, Mercasa	1.067	1.367	1.283	+++		
<b>Tomate riñón valluno</b>					Tuluá (Valle del Cauca)	1.000	1.083	1.028	=		
Montería (Córdoba)	2.000	2.000	2.000	=	<b>Zanahoria larga vida</b>						
<b>Tomate Riogrande</b>					Carmen de Viboral (Antioquia)	474	555	514	=		
Bucaramanga, Centroabastos	1.364	1.591	1.491	--	El Santuario (Antioquia)	389	556	474	+		
Bucaramanga, Mercados del centro	1.600	1.600	1.600	n.d.	La Ceja (Antioquia)	600	900	789	-		
Duitama (Boyacá)	1.400	1.400	1.400	-	Marinilla (Antioquia)	600	700	648	+++		
San Gil (Santander)	1.120	1.320	1.227	+	Medellín, Central						
Socorro (Santander)	1.080	1.280	1.180	+	Mayorista de Antioquia	444	706	568	+		
Sogamoso (Boyacá)	1.364	1.455	1.409	+	Medellín, Coomerca	444	824	596	+		
Valledupar, Mercabastos	1.250	1.667	1.361	-	Montería (Córdoba)	647	706	676	-		
					Rionegro (Antioquia)	471	588	527	-		

## Tendencias:

(---) Variación mayor al -20 %

(-) Variación entre -10 % y -20 %

(-) Variación entre 0 % y -10 %

(=) Variación igual a 0 %

(+) Variación entre 0 % y 10 %

(+ +) Variación entre 10 % y 20 %

(+++) Variación mayor al 20 %

(n.d.) No determinado

## Frutas frescas

### Menor producción de mora de Castilla



Fuente: DANE.

Aumentaron las cotizaciones de la mora de Castilla en veintisiete de los cuarenta y un mercados donde se vendió durante la presente semana. La razón de este comportamiento fue el descenso de la oferta desde Cundinamarca y Santander, especialmente de Piedecuesta y Lebrija, donde las lluvias no permitieron llevar a cabo las labores de recolección. En las ciudades de Bucaramanga y Barranquilla el kilo se negoció a \$2.234 y a \$2.587, lo que significó un alza mayor al 15,00 %.

De igual manera, se presentó un incremento para los precios de la pera importada, los limones Tahití y común, la granadilla, la piña gold, el maracuyá, el aguacate papelillo, el melón Cantalup y las manzanas importadas. En el caso de la piña gold, se redujo el volumen de carga debido a las menores recolecciones en Armenia (Quindío), Santander de Quilichao (Cauca) y Restrepo (Valle del Cauca), lo que provocó la subida de sus precios en dieciséis de los veintiún mercados donde se transó. En los mercados de Cavasa y Corabastos, el kilo se vendió a \$1.392 y a \$2.111; una subida del 11,10 % frente a la semana anterior.

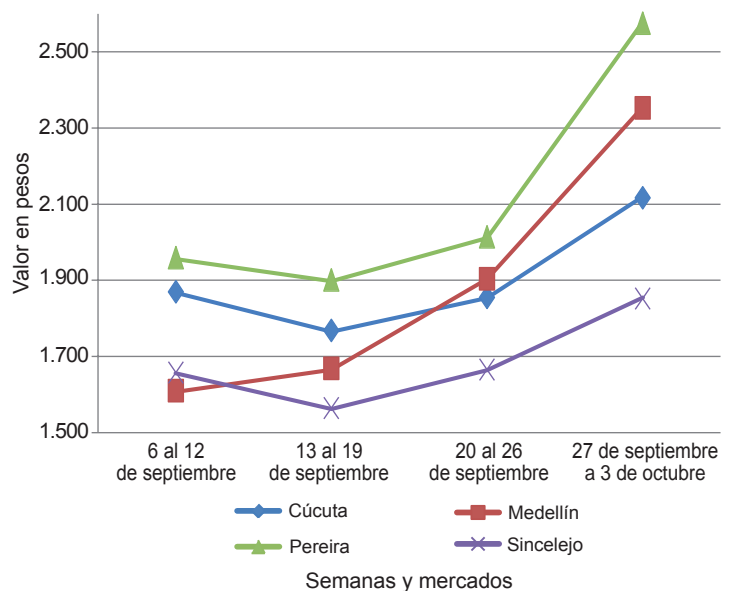
Una situación similar se registró para el limón Tahití, ya que su precio aumentó en veinte de los veintiséis mercados donde se comercializó a lo largo de esta semana. De acuerdo con los comerciantes, hubo un descenso en la oferta procedente de Pitalito (Huila), Guamo, Espinal (Tolima), Patía (Cauca) y La Unión (Nariño). En Neiva y Sogamoso, por ejemplo, el precio aumentó un 9,23 % en promedio, vendiéndose el kilo a \$1.568 y a \$1.295, respectivamente.

Los precios de la granadilla subieron en veinte de los treinta mercados donde se transó debido a una reducción en el volumen de carga que ingresó desde Guayabetal, Cabrera (Cundinamarca), Hobo, Pitalito (Huila), Cajamarca (Tolima) y Valle del Cauca. En la central Mayorista de Antioquia, por ejemplo, el kilo se pagó a \$3.034, lo que significó un alza superior al 15,00 %.

Por otra parte, para esta semana disminuyeron las cotizaciones mayoristas del tomate de árbol, la mandarina Oneco y la común, las naranjas Valencia y común, la patilla, las uvas red globe nacional e importada, la guayaba pera y el mango reina. En el caso de la mandarina, se recibió una mayor oferta de la común desde Rionegro, Girón y Lebrija (Santander), y de la Oneco desde Quimbaya, Calarcá, Buenavista (Quindío) y de Valle del Cauca, lo que provocó la caída de sus precios en los mercados mayoristas. Esta última por ejemplo, reportó un menor precio en los doce mercados donde se ofreció.

Respecto al tomate de árbol, sus precios descendieron en cuarenta de los cuarenta y un mercados donde se ofreció debido a un aumento en la producción en Antioquia y Cundinamarca, donde se dio la salida de nuevas cosechas, así como de Caldas y Risaralda. En las ciudades de Cúcuta y Montería, por ejemplo, el kilo se pagó a \$1.758 y a \$1.431; es decir, un 12,71 % menos, en comparación con la semana pasada.

**Gráfico 6. Comportamiento de los precios de la mora de Castilla**  
**2014 (6 de septiembre al 3 de octubre)**



Fuente: SIPSA-DANE.

**Cuadro 2. Mercados mayoristas. Precios de venta de frutas frescas  
2014 (27 de septiembre al 3 de octubre)**

Productos y mercados	Pesos por kilogramo				Tenden- cia	Productos y mercados	Pesos por kilogramo				Tenden- cia
	Mínimo	Máximo	Medio	Precios			Mínimo	Máximo	Medio	Precios	
<b>Aguacate común</b>						<b>Banano criollo (continuación)</b>					
Buenaventura (Valle del Cauca)	3.000	3.600	3.200		+	Neiva, Surabastos	600	720	653		=
Ibagué, Plaza La 21	2.000	2.500	2.333		-	Palmira (Valle del Cauca)	600	700	650		++
Manizales (Caldas)	2.600	2.600	2.600		=	Pamplona (Norte de Santander)	600	667	633		+
Neiva, Surabastos	2.000	3.200	2.575		n.d.	Pereira, La 41	550	700	638		=
Sincelejo (Sucre)	3.000	3.500	3.169		n.d.	Pereira, Mercasa	500	600	563		=
Tunja (Boyacá)	2.500	2.500	2.500		=	Popayán (Cauca)	800	850	813		-
Villavicencio, CAV	1.714	2.000	1.851		-	Rionegro (Antioquia)	600	750	690		-
<b>Aguacate Hass</b>						San Gil (Santander)	480	520	500		+
Bogotá, D. C., Corabastos	3.500	4.000	3.717		+	Santa Bárbara (Antioquia)	300	500	400		++
Chiquinquirá (Boyacá)	3.800	4.000	3.900		+	Socorro (Santander)	480	480	480		+
La Ceja (Antioquia)	1.800	2.300	2.069		+	Sonsón (Antioquia)	400	400	400		=
Medellín, Central						Tuluá (Valle del Cauca)	500	500	500		=
Mayorista de Antioquia	2.600	2.700	2.606		+	Tunja (Boyacá)	1.100	1.150	1.125		-
Rionegro (Antioquia)	2.000	2.700	2.354		+	Yarumal (Antioquia)	278	389	333		---
San Gil (Santander)	3.500	3.500	3.500		=	<b>Banano Urabá</b>					
San Vicente (Antioquia)	1.900	2.000	1.950		-	Barranquilla, Barranquillita	540	540	540		=
Socorro (Santander)	4.000	4.000	4.000		=	Barranquilla, Granabastos	660	660	660		=
Sonsón (Antioquia)	2.000	2.200	2.075		=	Bogotá, D. C., Corabastos	850	1.000	945		++
Tunja (Boyacá)	2.500	2.600	2.530		-	Bucaramanga, Centroabastos	900	900	900		+
<b>Aguacate papellillo</b>						Cartagena, Bazurto	640	640	640		=
Armenia, Mercar	3.500	3.500	3.500		=	Chiquinquirá (Boyacá)	900	900	900		=
Armenia, Retiro	2.800	3.000	2.922		+	Duitama (Boyacá)	900	1.000	950		+
Barranquilla, Barranquillita	4.500	4.500	4.500		=	Medellín, Central					
Bogotá, D. C., Corabastos	3.700	4.000	3.910		+	Mayorista de Antioquia	780	780	780		=
Buenaventura (Valle del Cauca)	4.000	4.000	4.000		+	Medellín, Coomerca	300	300	300		=
Cali, Cavasa	3.500	3.800	3.613		+	Montería (Córdoba)	750	800	783		--
Cali, Santa Helena	3.500	3.600	3.533		+	Pamplona (Norte de Santander)	1.000	1.000	1.000		=
Cartagena, Bazurto	4.500	5.000	4.744		++	Sincelejo (Sucre)	400	480	444		-
Cartago (Valle del Cauca)	3.000	3.200	3.144		+	Sogamoso (Boyacá)	900	1.000	950		+
Chiquinquirá (Boyacá)	3.800	4.000	3.850		+	Tunja (Boyacá)	850	1.000	963		++
Cúcuta, Cenabastos	3.500	4.000	3.750		+	Valledupar, Mercabastos	625	625	625		+
Duitama (Boyacá)	2.600	2.600	2.600		--	Villavicencio, CAV	720	800	752		+
Ibagué, Plaza La 21	2.500	3.500	3.161		+	<b>Borojó</b>					
Manizales (Caldas)	2.800	3.000	2.950		=	Bogotá, D. C., Corabastos	3.000	3.500	3.172		+
Medellín, Central						Bucaramanga, Centroabastos	3.500	4.000	3.750		=
Mayorista de Antioquia	3.200	4.000	3.556		+	Cúcuta, Cenabastos	3.500	4.000	3.792		=
Montería (Córdoba)	3.500	4.500	4.222		-	Medellín, Central					
Neiva, Surabastos	3.500	3.500	3.500		=	Mayorista de Antioquia	2.100	2.200	2.133		-
Palmira (Valle del Cauca)	3.500	3.500	3.500		+	Montería (Córdoba)	4.000	4.000	4.000		-
Pereira, La 41	3.200	3.500	3.350		+	Pamplona (Norte de Santander)	5.000	5.000	5.000		=
Pereira, Mercasa	3.000	3.500	3.267		+	Villavicencio, CAV	3.500	4.000	3.563		-
Popayán (Cauca)	3.500	3.600	3.575		+++	<b>Breva</b>					
Rionegro (Antioquia)	3.500	4.000	3.750		+++	Armenia, Mercar	4.400	4.800	4.600		-
Sincelejo (Sucre)	3.400	4.300	3.844		+	Bucaramanga, Centroabastos	2.800	3.000	2.908		+
Sogamoso (Boyacá)	3.500	3.800	3.650		-	Cúcuta, Cenabastos	3.000	3.000	3.000		n.d.
Tunja (Boyacá)	3.500	3.500	3.500		=	Ibagué, Plaza La 21	3.200	3.200	3.200		-
Villavicencio, CAV	3.800	4.000	3.950		-	Medellín, Central					
<b>Badea</b>						Mayorista de Antioquia	2.800	3.500	3.078		-
Cúcuta, Cenabastos	1.600	1.600	1.600		-	<b>Ciruela negra chilena</b>					
Neiva, Surabastos	1.200	1.300	1.250		+	Bucaramanga, Centroabastos	4.545	4.545	4.545		=
<b>Banano bocadillo</b>						Cúcuta, Cenabastos	7.000	8.000	7.667		+
Bogotá, D. C., Corabastos	1.250	1.250	1.250		+	Medellín, Central					
Medellín, Central						Mayorista de Antioquia	5.000	5.625	5.250		+
Mayorista de Antioquia	800	800	800		=	Neiva, Surabastos	5.556	5.889	5.685		=
Santa Bárbara (Antioquia)	500	833	625		+	Tunja (Boyacá)	6.111	6.111	6.111		-
Tunja (Boyacá)	1.538	1.692	1.615		+	Valledupar, Mercado Nuevo	7.500	7.500	7.500		=
<b>Banano criollo</b>						<b>Ciruela roja</b>					
Armenia, Mercar	450	500	479		-	Bogotá, D. C., Corabastos	1.400	1.800	1.607		-
Armenia, Retiro	320	380	350		+	Bucaramanga, Centroabastos	1.600	1.600	1.600		-
Barranquilla, Barranquillita	420	450	435		+	Cúcuta, Cenabastos	2.500	3.000	2.563		-
Bogotá, D. C., Corabastos	950	1.200	1.048		+	Medellín, Central					
Bucaramanga, Centroabastos	1.000	1.200	1.147		-	Mayorista de Antioquia	2.000	2.000	2.000		=
Buenaventura (Valle del Cauca)	650	750	700		=	Neiva, Surabastos	1.920	2.120	1.992		-
Cali, Cavasa	550	600	596		-	Pamplona (Norte de Santander)	2.500	2.500	2.500		++
Cali, Santa Helena	550	600	575		-	San Gil (Santander)	1.800	2.000	1.907		-
Cartago (Valle del Cauca)	480	480	480		=	Socorro (Santander)	1.500	1.600	1.550		--
Chiquinquirá (Boyacá)	1.000	1.000	1.000		=	Tunja (Boyacá)	1.200	1.400	1.245		-
Cúcuta, Cenabastos	1.000	1.000	1.000		=	<b>Coco</b>					
Cúcuta, La Nueva Sexta	833	1.000	891		+	Armenia, Mercar	1.733	1.733	1.733		=
Ibagué, Plaza La 21	540	800	680		+	Barranquilla, Barranquillita	1.700	1.800	1.750		=
Ipiales (Nariño)	481	519	506		+	Bogotá, D. C., Corabastos	3.000	3.000	3.000		=
La Ceja (Antioquia)	500	600	533		=	Bucaramanga, Centroabastos	2.167	2.250	2.208		=
La Virginia (Risaralda)	260	280	271		+	Buenaventura (Valle del Cauca)	833	833	833		=
Manizales (Caldas)	400	500	458		=	Cali, Cavasa	1.455	1.455	1.455		=
Medellín, Central						Cartagena, Bazurto	3.000	3.500	3.250		+
Mayorista de Antioquia	550	650	600		-	Cartago (Valle del Cauca)	1.667	1.667	1.667		=
Medellín, Coomerca	500	500	500		-						



**Cuadro 2. Mercados mayoristas. Precios de venta de frutas frescas (continuación)**  
**2014 (27 de septiembre al 3 de octubre)**

Productos y mercados	Pesos por kilogramo				Tenden- cia	Productos y mercados	Pesos por kilogramo				Tenden- cia
	Mínimo	Máximo	Medio	Precios			Mínimo	Máximo	Medio	Precios	
<b>Coco (continuación)</b>						<b>Fresa (continuación)</b>					
Cúcuta, Cenabastos	1.167	1.250	1.208			Duitama (Boyacá)	3.500	3.600	3.550	=	
Manizales (Caldas)	1.806	1.935	1.871	=		Ibagué, Plaza La 21	5.000	5.500	5.250	+	
Medellín, Central						Ipiales (Nariño)	2.800	2.960	2.827	+	
Mayorista de Antioquia	2.462	3.800	3.131	=		Manizales (Caldas)	3.600	4.400	4.117	=	
Montería (Córdoba)	2.200	2.400	2.311	+		Medellín, Central					
Neiva, Surabastos	2.800	3.000	2.950	=		Mayorista de Antioquia	5.000	6.000	5.167	--	
Palmira (Valle del Cauca)	1.278	1.278	1.278	-		Medellín, Coomerca	4.500	5.000	4.722	+	
Pereira, La 41	1.667	1.667	1.667	=		Montería (Córdoba)	3.600	4.600	3.917	-	
Pereira, Mercasa	1.600	1.667	1.633	=		Neiva, Surabastos	4.800	4.800	4.800	=	
Sincelejo (Sucre)	1.600	1.600	1.600	=		Pamplona (Norte de Santander)	2.500	2.500	2.500	=	
Tuluá (Valle del Cauca)	1.333	1.389	1.361	=		Pasto (Nariño)	3.000	4.000	3.517	-	
Valledupar, Mercado Nuevo	1.500	1.500	1.500	=		Pereira, Mercasa	3.000	3.200	3.100	=	
<b>Curuba</b>											
Armenia, Mercar	1.300	1.400	1.333	+		San Gil (Santander)	4.000	4.500	4.250	-	
Barranquilla, Barranquillita	1.360	1.440	1.400	=		San Vicente (Antioquia)	4.800	5.200	4.992	-	
Barranquilla, Granabastos	1.280	1.600	1.440	=		Socorro (Santander)	3.500	3.600	3.550	-	
Bogotá, D. C., Corabastos	1.227	1.591	1.388	+		Sogamoso (Boyacá)	4.000	4.000	4.000	=	
Bucaramanga, Centroabastos	720	880	790	-		Tuluá (Valle del Cauca)	3.000	3.000	3.000	=	
Buenaventura (Valle del Cauca)	1.600	2.000	1.800	=		Tunja (Boyacá)	3.600	4.000	3.880	+	
Cali, Cavasa	1.250	1.400	1.269	--		Valledupar, Mercado Nuevo	5.333	5.333	5.333	+	
Cartagena, Bazurto	1.440	1.760	1.493	+		Villavicencio, CAV	3.200	4.375	3.754	+	
Cartago (Valle del Cauca)	1.300	1.700	1.422	+		<b>Granadilla</b>					
Chiquinquirá (Boyacá)	900	1.000	950	+++		Armenia, Mercar	2.000	2.467	2.196	+	
Cúcuta, Cenabastos	833	833	833	+		Barranquilla, Barranquillita	4.000	4.500	4.250	=	
Duitama (Boyacá)	840	840	840	+		Bogotá, D. C., Corabastos	3.000	3.333	3.121	+	
Ibagué, Plaza La 21	800	1.000	950	+		Bucaramanga, Centroabastos	3.214	3.571	3.345	+	
Ipiales (Nariño)	833	1.083	954	---		Cali, Cavasa	2.333	2.667	2.433	+	
Manizales (Caldas)	1.200	1.400	1.288	+		Cali, Santa Helena	2.533	2.800	2.633	++	
Medellín, Central						Cartago (Valle del Cauca)	2.000	2.267	2.126	-	
Mayorista de Antioquia	1.200	1.300	1.233	-		Chiquinquirá (Boyacá)	3.333	3.333	3.333	++	
Neiva, Surabastos	1.200	1.200	1.200	+		Cúcuta, Cenabastos	3.143	3.429	3.275	+	
Pamplona (Norte de Santander)	400	800	680	-		Duitama (Boyacá)	3.071	3.214	3.143	+	
Pereira, La 41	1.200	1.400	1.300	=		Ibagué, Plaza La 21	1.667	2.000	1.775	--	
Pereira, Mercasa	1.200	1.400	1.300	=		Ipiales (Nariño)	2.333	2.333	2.333	=	
San Gil (Santander)	960	1.000	973	-		Manizales (Caldas)	1.800	2.333	2.014	-	
Socorro (Santander)	800	800	800	-		Medellín, Central					
Sogamoso (Boyacá)	783	870	826	=		Mayorista de Antioquia	2.692	3.462	3.034	++	
Sonsón (Antioquia)	600	700	663	=		Montería (Córdoba)	2.133	2.333	2.294	+	
Tuluá (Valle del Cauca)	1.000	1.100	1.067	=		Neiva, Surabastos	2.333	2.533	2.428	+	
Tunja (Boyacá)	909	1.136	1.045	+		Palmira (Valle del Cauca)	2.133	2.333	2.233	-	
Valledupar, Mercabastos	1.200	1.280	1.240	+		Pamplona (Norte de Santander)	3.571	3.929	3.750	+	
Villavicencio, CAV	1.000	1.360	1.232	+		Pasto (Nariño)	2.000	2.333	2.111	--	
<b>Durazno importado</b>											
Bogotá, D. C., Corabastos	5.000	5.400	5.175	+		Pereira, La 41	2.333	2.333	2.333	=	
Bucaramanga, Centroabastos	5.556	5.556	5.556	+		Pereira, Mercasa	2.267	2.533	2.461	-	
Medellín, Central						Popayán (Cauca)	1.933	2.000	1.983	+	
Mayorista de Antioquia	4.444	5.000	4.759	-		Rionegro (Antioquia)	2.308	3.077	2.735	-	
Neiva, Surabastos	7.250	7.750	7.500	-		San Gil (Santander)	3.429	3.571	3.500	+	
San Gil (Santander)	5.000	5.500	5.250	-		Socorro (Santander)	3.571	3.571	3.571	++	
Socorro (Santander)	4.583	4.583	4.583	=		Sogamoso (Boyacá)	3.071	3.214	3.143	-	
Tunja (Boyacá)	4.800	5.000	4.933	-		Tuluá (Valle del Cauca)	2.133	2.533	2.358	+	
Valledupar, Mercado Nuevo	5.000	5.000	5.000	=		Tunja (Boyacá)	3.462	3.692	3.615	+	
<b>Durazno nacional</b>											
Bogotá, D. C., Corabastos	4.500	4.500	4.500	=		Valledupar, Mercabastos	3.214	3.571	3.393	+	
Bucaramanga, Centroabastos	2.400	2.700	2.517	+		Villavicencio, CAV	2.667	3.333	2.936	++	
Chiquinquirá (Boyacá)	6.667	6.667	6.667	=		<b>Guanábana</b>					
Cúcuta, Cenabastos	2.000	2.000	2.000	=		Armenia, Mercar	2.800	3.000	2.922	+	
Medellín, Central						Bogotá, D. C., Corabastos	3.000	3.500	3.214	-	
Mayorista de Antioquia	4.000	4.000	4.000	=		Bucaramanga, Centroabastos	2.400	2.800	2.625	+++	
San Gil (Santander)	3.000	3.000	3.000	=		Cali, Cavasa	2.000	2.200	2.017	---	
Socorro (Santander)	2.800	3.000	2.900	-		Cartago (Valle del Cauca)	2.000	2.500	2.328	-	
Tunja (Boyacá)	2.045	2.273	2.250	+		Cúcuta, Cenabastos	3.500	3.500	3.500	++	
<b>Feijoa</b>											
Cúcuta, Cenabastos	4.000	4.000	4.000	+		Duitama (Boyacá)	3.500	3.600	3.550	=	
San Gil (Santander)	2.000	2.800	2.400	=		Ibagué, Plaza La 21	2.500	2.800	2.650	+	
Socorro (Santander)	3.600	3.600	3.600	+		La Ceja (Antioquia)	2.300	2.500	2.389	+	
<b>Fresa</b>											
Armenia, Mercar	4.800	4.800	4.800	=		Manizales (Caldas)	1.800	2.000	1.925	+	
Bogotá, D. C., Corabastos	4.000	4.500	4.228	-		Medellín, Central					
Bucaramanga, Centroabastos	3.200	3.400	3.286	-		Mayorista de Antioquia	2.000	2.200	2.189	+	
Cali, Cavasa	3.000	4.000	3.542	++		Medellín, Coomerca	2.000	2.100	2.063	+++	
Cali, Santa Helena	5.000	5.000	5.000	++		Neiva, Surabastos	3.000	3.000	3.000	-	
Cartagena, Bazurto	5.909	6.364	6.212	=		Pamplona (Norte de Santander)	3.500	3.500	3.500	=	
Cartago (Valle del Cauca)	3.000	3.000	3.000	=		Pasto (Nariño)	2.500	2.700	2.600	-	
Chiquinquirá (Boyacá)	4.500	5.000	4.750	=		Pereira, La 41	2.300	2.500	2.433	=	
Cúcuta, Cenabastos	2.500	3.000	2.750	+		Pereira, Mercasa	2.300	2.500	2.400	=	
Cúcuta, La Nueva Sexta	2.500	3.500	2.958	+		Popayán (Cauca)	2.500	2.500	2.500	+	
						San Gil (Santander)	2.800	2.800	2.800	-	
						Santa Bárbara (Antioquia)	667	1.000	836	---	
						Socorro (Santander)	3.000	3.000	3.000	=	
						Sogamoso (Boyacá)	3.000	3.000	3.000	=	
						Tunja (Boyacá)	2.800	3.200	2.987	-	
						Valledupar, Mercabastos	4.000	4.000	4.000	++	
						Villavicencio, CAV	3.000	3.600	3.450	+	

**Cuadro 2. Mercados mayoristas. Precios de venta de frutas frescas (continuación)  
2014 (27 de septiembre al 3 de octubre)**

Productos y mercados	Pesos por kilogramo				Tenden- cia	Productos y mercados	Pesos por kilogramo				Tenden- cia			
	Mínimo	Máximo	Medio				Mínimo	Máximo	Medio					
<b>Guayaba agria</b>						<b>Kiwi (continuación)</b>								
Armenia, Mercar	2.000	2.000	2.000	-	Chiquinquirá (Boyacá)	5.000	5.500	5.250	=	Barranquilla, Barranquillita	1.429	1.500	1.452	+
Barranquilla, Barranquillita	1.429	1.500	1.452	+	Cúcuta, Cenabastos	6.000	6.000	6.000	-	Cartago (Valle del Cauca)	1.700	2.200	1.978	+
Cartago (Valle del Cauca)	1.700	2.200	1.978	+	Ibagué, Plaza La 21	4.800	5.500	5.083	+	Manizales (Caldas)	2.000	2.500	2.350	-
Manizales (Caldas)	2.000	2.500	2.350	-	Medellín, Central	5.000	5.500	5.250	+	Montería (Córdoba)	1.200	2.000	1.633	+++
Montería (Córdoba)	1.200	2.000	1.633	+++	Mayorista de Antioquia	4.000	5.000	4.478	+	Pereira, La 41	2.000	2.200	2.067	+
Pereira, La 41	2.000	2.200	2.067	+	Neiva, Surabastos	5.500	6.000	5.742	+	Pereira, Mercasa	2.100	2.500	2.317	+
Pereira, Mercasa	2.100	2.500	2.317	+	Pamplona (Norte de Santander)	6.000	6.000	6.000	=	Sincelejo (Sucre)	2.000	2.400	2.300	+++
Sincelejo (Sucre)	2.000	2.400	2.300	+++	Pasto (Nariño)	5.333	6.111	5.704	+					
<b>Guayaba Atlántico</b>					Pereira, La 41	4.500	5.000	4.750	+	<b>Guayaba común</b>				
Barranquilla, Barranquillita	920	1.000	973	=	Pereira, Mercasa	5.000	5.000	5.000	=	Barranquilla, Barranquillita	1.000	1.042	1.021	=
<b>Guayaba común</b>					Popayán (Cauca)	5.000	5.200	5.075	-	Cartagena, Bazaruto	960	1.200	1.044	--
Barranquilla, Barranquillita	1.000	1.042	1.021	=	San Gil (Santander)	5.400	5.500	5.450	+	Chiquinquirá (Boyacá)	800	1.000	880	-
Cartagena, Bazaruto	960	1.200	1.044	--	Socorro (Santander)	5.200	5.200	5.200	+	Sincelejo (Sucre)	1.300	1.700	1.422	-
Chiquinquirá (Boyacá)	800	1.000	880	-	Tuluá (Valle del Cauca)	5.200	5.700	5.425	+	Valledupar, Mercabastos	1.000	1.000	1.000	=
Sincelejo (Sucre)	1.300	1.700	1.422	-	Tunja (Boyacá)	5.556	6.111	5.944	=					
Valledupar, Mercabastos	1.000	1.000	1.000	=	Villavicencio, CAV	5.000	5.500	5.104	+	<b>Guayaba manzana</b>				
<b>Guayaba manzana</b>					<b>Limón común</b>					Cartago (Valle del Cauca)	1.200	1.500	1.378	+
Cartago (Valle del Cauca)	1.200	1.500	1.378	+	Armenia, Mercar	1.500	1.700	1.553	+	Manizales (Caldas)	1.500	1.700	1.550	=
Manizales (Caldas)	1.500	1.700	1.550	=	Bogotá, D. C., Corabastos	1.286	1.429	1.321	+	Medellín, Central				
Medellín, Central					Bucaramanga, Centroabastos	920	1.000	980	+	Mayorista de Antioquia	1.600	2.000	1.817	-
Mayorista de Antioquia	1.600	2.000	1.817	-	Bucaramanga, Mercados del centro	1.200	1.200	1.200	n.d.	Pereira, La 41	1.300	1.400	1.350	-
Pereira, La 41	1.300	1.400	1.350	-	Cartagena, Bazaruto	800	933	844	++	Rionegro (Antioquia)	2.000	2.500	2.213	++
Rionegro (Antioquia)	2.000	2.500	2.213	++	Cartago (Valle del Cauca)	1.600	1.800	1.711	-	Tuluá (Valle del Cauca)	1.200	1.400	1.300	-
Tuluá (Valle del Cauca)	1.200	1.400	1.300	-	Chiquinquirá (Boyacá)	1.429	1.429	1.429	=					
<b>Guayaba pera</b>					Cúcuta, Cenabastos	1.250	1.500	1.379	++	<b>Guayaba pera</b>				
Armenia, Mercar	900	1.000	950	-	Cúcuta, La Nueva Sexta	1.250	1.667	1.446	+	Barranquilla, Barranquillita	1.400	1.500	1.450	=
Barranquilla, Barranquillita	1.400	1.500	1.450	=	Ibagué, Plaza La 21	1.088	1.280	1.196	-	Barranquilla, Granabastos	1.400	1.600	1.500	=
Barranquilla, Granabastos	1.400	1.600	1.500	=	Medellín, Central					Bogotá, D. C., Corabastos	857	1.786	1.296	+++
Bogotá, D. C., Corabastos	857	1.786	1.296	+++	Mayorista de Antioquia	1.300	1.500	1.467	-	Bucaramanga, Centroabastos	520	720	603	+
Bucaramanga, Centroabastos	520	720	603	+	Medellín, Coomerca	1.300	1.400	1.375	+	Buenaventura (Valle del Cauca)	1.400	1.500	1.433	-
Buenaventura (Valle del Cauca)	1.400	1.500	1.433	-	Montería (Córdoba)	429	571	512	+	Cali, Cavasa	1.000	1.200	1.098	-
Cali, Cavasa	1.000	1.200	1.098	-	Neiva, Surabastos	1.280	1.360	1.287	-	Cali, Santa Helena	1.100	1.200	1.175	-
Cali, Santa Helena	1.100	1.200	1.175	-	Pamplona (Norte de Santander)	1.667	2.083	1.972	+	Cartagena, Bazaruto	1.500	1.800	1.611	-
Cartagena, Bazaruto	1.500	1.800	1.611	-	Pereira, Mercasa	1.500	1.800	1.725	-	Cartago (Valle del Cauca)	900	1.000	944	-
Cartago (Valle del Cauca)	900	1.000	944	-	Rionegro (Antioquia)	1.500	2.000	1.719	++	Chiquinquirá (Boyacá)	1.000	1.000	1.000	-
Chiquinquirá (Boyacá)	1.000	1.000	1.000	-	San Gil (Santander)	640	1.000	889	+++	Cúcuta, Cenabastos	800	1.000	893	++
Cúcuta, Cenabastos	800	1.000	893	++	Sincelejo (Sucre)	500	714	597	+	Duitama (Boyacá)	1.000	1.000	1.000	-
Duitama (Boyacá)	1.000	1.000	1.000	-	Socorro (Santander)	600	800	700	++	Ibagué, Plaza La 21	1.000	1.400	1.213	+
Ibagué, Plaza La 21	1.000	1.400	1.213	+	Tunja (Boyacá)	1.600	1.600	1.600	+++	Ipiales (Nariño)	1.400	1.500	1.444	-
Ipiales (Nariño)	1.400	1.500	1.444	-	Valledupar, Mercado Nuevo	600	800	667	-	La Ceja (Antioquia)	1.000	1.000	1.000	+
La Ceja (Antioquia)	1.000	1.000	1.000	+	Villavicencio, CAV	1.400	1.800	1.542	++	Manizales (Caldas)	800	1.100	963	-
Manizales (Caldas)	800	1.100	963	-	<b>Limón común Ciénaga</b>					Medellín, Central				
Medellín, Central					Barranquilla, Barranquillita	938	1.000	969	=	Mayorista de Antioquia	800	1.200	1.006	+
Mayorista de Antioquia	800	1.200	1.006	+	Cartagena, Bazaruto	800	1.111	915	---	Medellín, Coomerca	700	900	806	+
Medellín, Coomerca	700	900	806	+	Valledupar, Mercado Nuevo	1.000	1.000	1.000	=	Neiva, Surabastos	1.600	2.000	1.767	+
Neiva, Surabastos	1.600	2.000	1.767	+	<b>Limón común valluno</b>					Palmira (Valle del Cauca)	1.300	1.500	1.375	-
Palmira (Valle del Cauca)	1.300	1.500	1.375	-	Buenaventura (Valle del Cauca)	2.400	2.500	2.467	+	Pamplona (Norte de Santander)	1.000	1.200	1.050	+
Pamplona (Norte de Santander)	1.000	1.200	1.050	+	Cali, Cavasa	1.417	1.667	1.573	++	Pasto (Nariño)	1.000	1.350	1.172	-
Pasto (Nariño)	1.000	1.350	1.172	-	Cali, Santa Helena	1.333	1.417	1.354	-	Pereira, La 41	1.000	1.000	1.000	=
Pereira, La 41	1.000	1.000	1.000	=	Palmira (Valle del Cauca)	1.417	1.500	1.479	--	Pereira, Mercasa	700	1.000	844	-
Pereira, Mercasa	700	1.000	844	-	Tuluá (Valle del Cauca)	1.333	1.333	1.333	++	Popayán (Cauca)	1.200	1.400	1.313	+
Popayán (Cauca)	1.200	1.400	1.313	+	<b>Limón mandarino</b>					Rionegro (Antioquia)	1.200	1.500	1.313	-
Rionegro (Antioquia)	1.200	1.500	1.313	-	Armenia, Mercar	800	900	850	-	San Gil (Santander)	720	840	796	+
San Gil (Santander)	720	840	796	+	Ibagué, Plaza La 21	750	750	750	=	Socorro (Santander)	1.100	1.300	1.200	-
Socorro (Santander)	1.100	1.300	1.200	-	La Ceja (Antioquia)	400	600	538	+	Sogamoso (Boyacá)	1.100	1.200	1.150	=
Sogamoso (Boyacá)	1.100	1.200	1.150	=	Medellín, Central					Tuluá (Valle del Cauca)	800	1.000	933	+
Tuluá (Valle del Cauca)	800	1.000	933	+	Mayorista de Antioquia	500	600	533	--	Tunja (Boyacá)	700	1.000	927	+++
Tunja (Boyacá)	700	1.000	927	+++	Medellín, Coomerca	500	600	565	-	Ubaté (Cundinamarca)	1.000	1.000	1.000	+++
Ubaté (Cundinamarca)	1.000	1.000	1.000	+++	Peñol (Antioquia)	450	500	473	-	Villavicencio, CAV	700	900	783	+++
Villavicencio, CAV	700	900	783	+++	Pereira, Mercasa	600	1.000	846	+	<b>Gulupa</b>				
<b>Gulupa</b>					Santa Bárbara (Antioquia)	167	300	206	--	Bogotá, D. C., Corabastos	1.667	1.867	1.784	+
Bogotá, D. C., Corabastos	1.667	1.867	1.784	+	Villavicencio, CAV	480	600	547	+	Medellín, Central	700	900	806	+
Medellín, Central	700	900	806	+	<b>Limón Tahití</b>					Mayorista de Antioquia	700	800	763	-
Mayorista de Antioquia	700	800	763	-	Armenia, Mercar	1.600	1.800	1.700	+	Sonsón (Antioquia)				
Sonsón (Antioquia)					Bogotá, D. C., Corabastos	1.714	2.143	1.955	-	<b>Higo</b>				
<b>Higo</b>					Bucaramanga, Centroabastos	1.200	1.200	1.200	++	Bogotá, D. C., Corabastos	4.000	4.200	4.007	+
Bogotá, D. C., Corabastos	4.000	4.200	4.007	+	Cali, Cavasa	1.500	1.700	1.573	+	Medellín, Central				
Medellín, Central					Cali, Santa Helena	1.800	2.000	1.917	+++	Mayorista de Antioquia	1.800	1.800	1.800	-
Mayorista de Antioquia	1.800	1.800	1.800	-	Cartago (Valle del Cauca)	1.500	1.900	1.756	+++	Sonsón (Antioquia)	1.000	1.200	1.050	=
Sonsón (Antioquia)	1.000	1.200	1.050	=	Cúcuta, Cenabastos	1.136	1.364	1.254	+	<b>Kiwi</b>				
<b>Kiwi</b>					Duitama (Boyacá)	920	960	940	-	Bogotá, D. C., Corabastos	5.000	5.400	5.162	+
Bogotá, D. C., Corabastos	5.000	5.400	5.162	+	Ibagué, Plaza La 21	1.600	1.600	1.600	=	Bucaramanga, Centroabastos	4.500	5.000	4.819	+
Bucaramanga, Centroabastos	4.500	5.000	4.819	+	Manizales (Caldas)	1.200	1.500	1.300	+	Cali, Cavasa	5.000	5.200	5.050	+
Cali, Cavasa	5.000	5.200	5.050	+	Medellín, Central					Cali, Santa Helena	4.800	5.400	5.000	+
Cali, Santa Helena	4.800	5.400	5.000	+	Mayorista de Antioquia	1.600	1.800	1.656	+					
					Medellín, Coomerca	1.500	1.600	1.556	+++					

**Cuadro 2. Mercados mayoristas. Precios de venta de frutas frescas (continuación)**  
**2014 (27 de septiembre al 3 de octubre)**

Productos y mercados	Pesos por kilogramo				Tendencia	Productos y mercados	Pesos por kilogramo				Tendencia
	Mínimo	Máximo	Medio	Precios			Mínimo	Máximo	Medio	Precios	
<b>Limón Tahití (continuación)</b>						<b>Mandarina común (continuación)</b>					
Neiva, Surabastos	1.440	1.680	1.568		+	Santa Bárbara (Antioquia)	400	800	592		--
Palmira (Valle del Cauca)	1.000	1.300	1.175		--	Sincelejo (Sucre)	1.400	1.600	1.514		-
Pamplona (Norte de Santander)	1.250	1.458	1.363		+	Socorro (Santander)	720	880	800		--
Pasto (Nariño)	1.700	1.900	1.817		+	Tunja (Boyacá)	1.500	1.750	1.633		-
Pereira, Mercasa	1.200	2.000	1.619		+	Vallédupar, Mercabastos	1.600	1.800	1.667		-
Rionegro (Antioquia)	1.700	2.000	1.821		+	Villavicencio, CAV	600	920	807		-
San Gil (Santander)	400	520	473		++	Yarumal (Antioquia)	700	800	775		--
Santa Bárbara (Antioquia)	1.000	1.000	1.000		+++	<b>Mandarina Oneco</b>					
Socorro (Santander)	400	600	500		+++	Armenia, Mercar	800	1.100	975		-
Sogamoso (Boyacá)	1.227	1.364	1.295		+	Armenia, Retiro	500	700	628		--
Tuluá (Valle del Cauca)	1.200	1.300	1.233		=	Cali, Cavasa	1.500	1.600	1.542		-
Tunja (Boyacá)	1.080	1.200	1.192		-	Cali, Santa Helena	1.200	1.300	1.250		n.d.
Ubaté (Cundinamarca)	1.364	1.500	1.432		+	Cartago (Valle del Cauca)	800	1.200	1.078		--
Villavicencio, CAV	1.200	1.600	1.337		++	Ibagué, Plaza La 21	1.200	1.400	1.350		-
<b>Lulo</b>						Manizales (Caldas)	1.000	1.400	1.150		---
Armenia, Mercar	2.200	2.200	2.200		-	Medellín, Central					
Barranquilla, Barranquillita	3.000	3.400	3.158		-	Mayorista de Antioquia	900	1.100	939		-
Barranquilla, Granabastos	2.900	3.200	3.050		-	Medellín, Coomerca	1.000	1.000	1.000		-
Bogotá, D. C., Corabastos	2.400	2.600	2.493		-	Pereira, Mercasa	600	1.500	942		-
Bucaramanga, Centroabastos	2.400	2.400	2.400		=	Rionegro (Antioquia)	1.300	1.800	1.543		-
Buenaventura (Valle del Cauca)	2.600	3.000	2.800		+	Santa Bárbara (Antioquia)	250	417	353		-
Cali, Cavasa	2.200	2.400	2.321		+	<b>Mango común</b>					
Cali, Santa Helena	2.100	2.200	2.175		-	Armenia, Mercar	833	1.000	917		---
Cartagena, Bazurto	3.040	3.360	3.213		-	Cartago (Valle del Cauca)	1.800	2.000	1.900		=
Cartago (Valle del Cauca)	2.000	2.400	2.189		+	Ibagué, Plaza La 21	1.200	1.400	1.300		+
Chiquinquirá (Boyacá)	2.500	2.667	2.583		=	Manizales (Caldas)	1.500	1.667	1.583		+
Cúcuta, Cenabastos	3.000	3.500	3.307		+	Medellín, Central					
Cúcuta, La Nueva Sexta	3.000	3.500	3.250		+	Mayorista de Antioquia	3.000	3.400	3.267		+++
Duitama (Boyacá)	2.400	2.480	2.440		=	Neiva, Surabastos	1.120	1.200	1.192		-
Ibagué, Plaza La 21	2.000	2.640	2.394		-	Pereira, La 41	1.250	1.250	1.250		-
Ipiales (Nariño)	1.500	1.500	1.500		+++	Pereira, Mercasa	1.250	1.667	1.593		-
Manizales (Caldas)	2.000	2.500	2.325		+	Santa Bárbara (Antioquia)	2.500	3.000	2.658		+
Medellín, Central						Tunja (Boyacá)	1.304	1.304	1.304		-
Mayorista de Antioquia	2.000	2.400	2.242		++	<b>Mango de azúcar</b>					
Medellín, Coomerca	1.800	2.800	1.915		-	Barranquilla, Barranquillita	2.800	3.000	2.900		=
Montería (Córdoba)	4.000	4.000	4.000		++	Cali, Cavasa	2.200	2.400	2.350		n.d.
Neiva, Surabastos	2.200	2.200	2.200		=	Cali, Santa Helena	2.000	2.000	2.000		=
Palmira (Valle del Cauca)	2.500	2.600	2.525		+	<b>Mango manzano</b>					
Pamplona (Norte de Santander)	2.000	2.500	2.450		-	Armenia, Mercar	1.333	1.500	1.426		---
Pasto (Nariño)	1.739	2.087	1.855		=	Buenaventura (Valle del Cauca)	2.800	3.000	2.933		+
Pereira, La 41	2.200	2.200	2.200		-	Cartago (Valle del Cauca)	2.000	2.600	2.367		--
Pereira, Mercasa	2.000	2.400	2.142		+	Pereira, La 41	1.833	2.083	1.986		--
Popayán (Cauca)	2.280	2.360	2.300		+++	Pereira, Mercasa	2.000	2.167	2.083		--
San Gil (Santander)	1.840	2.600	2.156		+	Tunja (Boyacá)	2.273	2.273	2.273		n.d.
Sincelejo (Sucre)	2.000	2.800	2.483		+	<b>Mango reina</b>					
Socorro (Santander)	2.000	2.080	2.040		+	Armenia, Mercar	1.000	1.083	1.046		---
Sogamoso (Boyacá)	2.000	2.000	2.000		=	Ibagué, Plaza La 21	1.400	1.800	1.700		--
Tuluá (Valle del Cauca)	2.000	2.600	2.313		-	Manizales (Caldas)	1.500	1.833	1.736		--
Tunja (Boyacá)	2.174	2.609	2.457		-	Pereira, La 41	1.250	1.667	1.528		--
Vallédupar, Mercabastos	2.400	3.200	2.817		-	Pereira, Mercasa	1.083	1.500	1.250		---
Villavicencio, CAV	2.200	2.600	2.358		-	Tunja (Boyacá)	1.273	1.364	1.318		---
<b>Mandarina arrayana</b>						<b>Mango Tommy</b>					
Bogotá, D. C., Corabastos	2.727	2.955	2.788		+	Armenia, Mercar	2.083	2.333	2.208		-
Buenaventura (Valle del Cauca)	1.500	1.800	1.683		--	Bogotá, D. C., Corabastos	4.318	4.545	4.505		-
Cali, Cavasa	1.500	1.800	1.683		---	Cali, Cavasa	4.000	4.000	4.000		-
Cali, Santa Helena	1.200	1.200	1.200		n.d.	Cali, Santa Helena	3.800	4.000	3.900		-
Chiquinquirá (Boyacá)	1.200	1.200	1.200		=	Cartago (Valle del Cauca)	2.000	3.000	2.653		-
Duitama (Boyacá)	1.800	1.800	1.800		=	Chiquinquirá (Boyacá)	3.333	3.333	3.333		=
Ibagué, Plaza La 21	1.400	1.600	1.450		-	Ipiales (Nariño)	3.320	3.400	3.373		=
Neiva, Surabastos	1.520	1.680	1.613		++	Manizales (Caldas)	3.333	3.917	3.576		-
Popayán (Cauca)	920	1.000	970		-	Medellín, Central					
San Gil (Santander)	1.000	1.200	1.133		-	Mayorista de Antioquia	4.000	4.500	4.028		--
Socorro (Santander)	800	1.000	900		---	Neiva, Surabastos	2.400	2.600	2.500		-
Sogamoso (Boyacá)	1.800	1.800	1.800		=	Palmira (Valle del Cauca)	4.800	4.800	4.800		+
Tuluá (Valle del Cauca)	1.000	1.500	1.263		-	Pasto (Nariño)	2.800	3.400	3.026		++
Tunja (Boyacá)	1.591	2.045	1.841		-	Pereira, La 41	2.500	2.917	2.625		-
Villavicencio, CAV	1.400	1.800	1.617		-	Pereira, Mercasa	2.917	3.167	3.014		+
<b>Mandarina común</b>						Rionegro (Antioquia)	4.500	5.500	5.105		+
Barranquilla, Barranquillita	1.667	1.750	1.722		=	San Gil (Santander)	3.600	3.600	3.600		+++
Barranquilla, Granabastos	1.818	2.000	1.909		=	Tuluá (Valle del Cauca)	2.462	2.692	2.590		++
Bucaramanga, Centroabastos	1.304	1.522	1.380		-	Tunja (Boyacá)	3.182	3.636	3.455		+
Bucaramanga, Mercados del centro	1.000	1.000	1.000		--	Villavicencio, CAV	3.800	4.000	3.983		+
Cartagena, Bazurto	1.909	2.182	2.030		+	<b>Manzana nacional</b>					
Cúcuta, Cenabastos	1.400	1.400	1.400		-	Bogotá, D. C., Corabastos	2.500	3.250	2.850		--
Cúcuta, La Nueva Sexta	1.200	1.600	1.390		--						
Ipiales (Nariño)	850	950	892		-						
Montería (Córdoba)	1.200	1.200	1.200		=						
Pamplona (Norte de Santander)	1.200	1.400	1.250		++						
San Gil (Santander)	920	1.200	1.082		-						



**Cuadro 2. Mercados mayoristas. Precios de venta de frutas frescas (continuación)  
2014 (27 de septiembre al 3 de octubre)**

Productos y mercados	Pesos por kilogramo				Tenden- cia	Productos y mercados	Pesos por kilogramo				Tenden- cia
	Mínimo	Máximo	Medio				Mínimo	Máximo	Medio		
<b>Manzana nacional (continuación)</b>						<b>Manzana verde importada (continuación)</b>					
Medellín, Central						Cali, Santa Helena	2.632	2.842	2.719		+
Mayorista de Antioquia	3.000	3.000	3.000		--	Cartagena, Bazurto	3.474	3.579	3.556		-
Tunja (Boyacá)	2.000	2.000	2.000		--	Cartago (Valle del Cauca)	3.053	3.211	3.137		-
<b>Manzana roja importada</b>						Chiquinquirá (Boyacá)	3.421	3.421	3.421		=
Armenia, Mercar	3.158	3.421	3.289		=	Cúcuta, Cenabastos	3.250	3.750	3.475		+
Barranquilla, Barranquillita	3.579	3.947	3.763		-	Duitama (Boyacá)	3.450	3.500	3.475		-
Bogotá, D. C., Corabastos	3.158	3.947	3.730		++	Ibagué, Plaza La 21	3.158	3.421	3.289		+
Bucaramanga, Centroabastos	3.250	3.500	3.369		+	Ipiales (Nariño)	2.737	3.158	2.994		+
Buenaventura (Valle del Cauca)	3.158	3.158	3.158		=	La Ceja (Antioquia)	2.789	3.263	3.044		+
Cali, Cavasa	3.158	3.263	3.184		+	Manizales (Caldas)	3.421	3.421	3.421		+
Cali, Santa Helena	2.947	3.000	2.974		+	Medellín, Central					
Cartagena, Bazurto	3.474	3.579	3.497		-	Mayorista de Antioquia	3.158	3.421	3.348		+
Cartago (Valle del Cauca)	2.895	3.158	3.044		-	Montería (Córdoba)	3.684	3.684	3.684		+
Chiquinquirá (Boyacá)	3.421	3.421	3.421		=	Neiva, Surabastos	3.684	3.842	3.750		+
Cúcuta, Cenabastos	3.250	3.600	3.458		-	Palmira (Valle del Cauca)	3.158	3.158	3.158		++
Duitama (Boyacá)	3.400	3.500	3.450		-	Pamplona (Norte de Santander)	3.500	4.000	3.750		+
Ibagué, Plaza La 21	3.158	3.421	3.246		-	Pasto (Nariño)	2.895	3.158	3.000		+
Ipiales (Nariño)	2.947	3.000	2.974		+	Pereira, La 41	3.421	3.421	3.421		+
La Ceja (Antioquia)	3.158	3.263	3.211		+	Pereira, Mercasa	3.158	3.421	3.246		=
Manizales (Caldas)	3.158	3.421	3.333		=	Popayán (Cauca)	2.895	3.000	2.956		=
Medellín, Central						Rionegro (Antioquia)	3.158	3.684	3.443		+
Mayorista de Antioquia	3.158	3.421	3.333		=	San Gil (Santander)	3.250	3.250	3.250		=
Montería (Córdoba)	3.421	3.421	3.421		+	Sincelejo (Sucre)	3.750	3.750	3.750		=
Neiva, Surabastos	3.684	3.842	3.750		+	Socorro (Santander)	3.000	3.000	3.000		=
Palmira (Valle del Cauca)	2.105	2.105	2.105		=	Sogamoso (Boyacá)	3.250	3.250	3.250		=
Pamplona (Norte de Santander)	3.250	3.750	3.625		-	Tuluá (Valle del Cauca)	3.158	3.368	3.263		+
Pasto (Nariño)	2.632	3.158	3.006		+	Tunja (Boyacá)	3.421	3.421	3.421		+
Pereira, La 41	3.263	3.421	3.355		+	Valledupar, Mercado Nuevo	3.579	3.579	3.579		=
Pereira, Mercasa	3.158	3.421	3.246		=	Villavicencio, CAV	3.158	3.421	3.213		-
Popayán (Cauca)	2.895	3.000	2.939		+	<b>Maracuyá</b>					
Rionegro (Antioquia)	3.421	3.684	3.500		-	Armenia, Mercar	2.000	2.400	2.183		+++
San Gil (Santander)	3.250	3.500	3.375		+	Bogotá, D. C., Corabastos	2.200	2.800	2.571		+++
Sincelejo (Sucre)	3.750	3.750	3.750		=	Bucaramanga, Centroabastos	2.286	2.500	2.473		+
Socorro (Santander)	3.000	3.000	3.000		=	Buenaventura (Valle del Cauca)	2.400	2.500	2.467		+
Sogamoso (Boyacá)	3.250	3.400	3.325		-	Cali, Cavasa	2.200	2.500	2.333		++
Tuluá (Valle del Cauca)	3.053	3.368	3.211		+	Cali, Santa Helena	2.000	2.200	2.100		+
Tunja (Boyacá)	3.421	3.684	3.526		+	Cartago (Valle del Cauca)	2.000	2.500	2.189		+
Valledupar, Mercado Nuevo	3.579	3.579	3.579		=	Chiquinquirá (Boyacá)	2.000	2.000	2.000		=
Villavicencio, CAV	3.158	3.421	3.213		-	Cúcuta, Cenabastos	3.000	3.000	3.000		+++
<b>Manzana royal gala importada</b>						Ibagué, Plaza La 21	2.000	2.400	2.200		++
Armenia, Mercar	3.158	3.421	3.289		=	Ipiales (Nariño)	1.400	1.500	1.475		-
Bogotá, D. C., Corabastos	3.158	3.474	3.343		-	La Ceja (Antioquia)	1.500	1.800	1.656		---
Bucaramanga, Centroabastos	3.150	3.250	3.217		+	Manizales (Caldas)	2.000	2.500	2.200		-
Cali, Cavasa	3.158	3.263	3.184		+	Medellín, Coomerca	1.200	1.700	1.490		--
Cali, Santa Helena	2.632	2.737	2.702		-	Montería (Córdoba)	1.600	2.000	1.811		-
Chiquinquirá (Boyacá)	3.421	3.421	3.421		=	Neiva, Surabastos	2.200	2.600	2.380		+
Cúcuta, Cenabastos	2.750	3.000	2.917		+	Palmira (Valle del Cauca)	2.000	2.200	2.150		+
Duitama (Boyacá)	3.000	3.000	3.000		-	Pasto (Nariño)	1.000	1.111	1.057		++
Ibagué, Plaza La 21	3.158	3.421	3.289		+	Pereira, La 41	2.000	2.200	2.050		+
Ipiales (Nariño)	2.632	2.895	2.760		-	Pereira, Mercasa	2.000	2.800	2.404		++
La Ceja (Antioquia)	2.632	3.263	2.947		-	Popayán (Cauca)	1.100	1.200	1.175		---
Manizales (Caldas)	3.158	3.421	3.333		=	Rionegro (Antioquia)	2.200	2.600	2.396		+
Medellín, Central						San Gil (Santander)	2.000	2.160	2.053		-
Mayorista de Antioquia	2.895	3.158	3.114		+	Santa Bárbara (Antioquia)	1.200	1.200	1.200		n.d.
Montería (Córdoba)	3.421	3.421	3.421		+	Socorro (Santander)	2.000	2.000	2.000		-
Neiva, Surabastos	3.684	3.842	3.750		+	Sogamoso (Boyacá)	2.200	2.400	2.300		+++
Palmira (Valle del Cauca)	2.895	3.053	2.961		++	Sonsón (Antioquia)	1.400	1.500	1.450		=
Pamplona (Norte de Santander)	3.250	3.500	3.292		+	Tuluá (Valle del Cauca)	1.500	2.000	1.825		+
Pasto (Nariño)	2.632	3.053	2.896		+	Tunja (Boyacá)	2.000	2.300	2.177		+
Pereira, La 41	3.263	3.421	3.382		+	Ubaté (Cundinamarca)	2.000	2.000	2.000		=
Pereira, Mercasa	3.158	3.421	3.246		=	Valledupar, Mercabastos	2.400	3.000	2.650		++
Popayán (Cauca)	2.947	3.053	3.000		+	Villavicencio, CAV	2.000	2.500	2.179		+
Rionegro (Antioquia)	3.158	3.421	3.263		+	<b>Maracuyá antioqueño</b>					
San Gil (Santander)	3.250	3.500	3.375		+	Medellín, Central					
Socorro (Santander)	3.000	3.000	3.000		=	Mayorista de Antioquia	1.200	1.500	1.300		--
Sogamoso (Boyacá)	3.000	3.150	3.075		=	Montería (Córdoba)	1.800	1.900	1.822		-
Tuluá (Valle del Cauca)	3.053	3.158	3.105		=	Sincelejo (Sucre)	1.800	2.200	1.972		-
Tunja (Boyacá)	3.421	3.421	3.421		+	<b>Maracuyá santandereano</b>					
Ubaté (Cundinamarca)	3.000	3.000	3.000		=	Barranquilla, Barranquillita	2.467	3.000	2.744		+
Valledupar, Mercado Nuevo	3.400	3.400	3.400		=	Cartagena, Bazurto	2.000	2.167	2.074		++
Villavicencio, CAV	3.158	3.421	3.213		-	Valledupar, Mercabastos	2.667	3.000	2.861		+
<b>Manzana verde importada</b>						<b>Maracuyá valluno</b>					
Armenia, Mercar	3.158	3.421	3.289		=	Barranquilla, Barranquillita	2.400	3.300	2.833		+
Barranquilla, Barranquillita	3.579	3.947	3.789		-	Barranquilla, Granabastos	2.400	3.200	2.783		+
Bogotá, D. C., Corabastos	3.158	3.474	3.349		-	Cartagena, Bazurto	2.800	3.200	3.000		++
Bucaramanga, Centroabastos	3.000	3.400	3.188		-						
Buenaventura (Valle del Cauca)	3.158	3.158	3.158		=						
Cali, Cavasa	3.421	3.421	3.421		=						

**Cuadro 2. Mercados mayoristas. Precios de venta de frutas frescas (continuación)  
2014 (27 de septiembre al 3 de octubre)**

Productos y mercados	Pesos por kilogramo				Tendencia	Productos y mercados	Pesos por kilogramo				Tendencia	
	Mínimo	Máximo	Medio	Precios			Mínimo	Máximo	Medio	Precios		
<b>Maracuyá valluno (continuación)</b>												
Medellín, Central												
Mayorista de Antioquia	2.200	2.700	2.490		+							
<b>Melón Cantalup</b>												
Armenia, Mercar	1.600	1.800	1.667		++							
Barranquilla, Barranquillita	1.800	2.200	2.017		-							
Barranquilla, Granabastos	1.800	1.900	1.850		=							
Bogotá, D. C., Corabastos	2.200	3.000	2.540		++							
Bucaramanga, Centroabastos	1.800	2.000	1.975		+							
Cali, Cavasa	1.300	1.500	1.392		-							
Cali, Santa Helena	1.400	1.500	1.433		-							
Cartagena, Bazaruto	1.750	2.125	1.958		+							
Cartago (Valle del Cauca)	1.200	1.500	1.433		+							
Chiquinquirá (Boyacá)	1.800	2.000	1.900		=							
Cúcuta, La Nueva Sexta	2.000	2.500	2.250		+++							
Duitama (Boyacá)	1.600	1.700	1.650		=							
Ibagué, Plaza La 21	1.700	2.000	1.838		-							
Ipiales (Nariño)	1.700	1.700	1.700		+							
Manizales (Caldas)	1.714	2.000	1.857		+++							
Medellín, Central												
Mayorista de Antioquia	1.900	2.100	2.006		-							
Montería (Córdoba)	2.200	2.500	2.300		+							
Neiva, Surabastos	1.800	2.000	1.925		++							
Palmira (Valle del Cauca)	1.000	1.400	1.225		+							
Pamplona (Norte de Santander)	3.000	3.000	3.000		n.d.							
Pasto (Nariño)	2.000	2.500	2.178		+							
Pereira, La 41	1.500	1.800	1.617		+							
Pereira, Mercasa	1.700	2.000	1.863		+							
San Gil (Santander)	1.120	1.400	1.271		-							
Sincelejo (Sucre)	2.400	2.400	2.400		+							
Socorro (Santander)	1.200	1.200	1.200		---							
Sogamoso (Boyacá)	1.700	2.000	1.850		++							
Tuluá (Valle del Cauca)	1.200	1.300	1.233		-							
Tunja (Boyacá)	2.000	2.200	2.040		+							
Valledupar, Mercado Nuevo	1.500	1.700	1.567		-							
Villavicencio, CAV	2.000	2.500	2.075		+							
<b>Mora de Castilla</b>												
Armenia, Mercar	2.800	3.200	2.983		+							
Barranquilla, Barranquillita	1.760	3.400	2.587		+++							
Barranquilla, Granabastos	1.760	3.400	2.667		++							
Bogotá, D. C., Corabastos	2.154	2.308	2.229		+							
Bucaramanga, Centroabastos	1.760	2.800	2.234		++							
Buenaventura (Valle del Cauca)	2.800	3.000	2.950		-							
Cali, Cavasa	1.840	2.000	1.970		-							
Cali, Santa Helena	1.760	2.000	1.900		-							
Cartagena, Bazaruto	2.080	3.000	2.522		+							
Cartago (Valle del Cauca)	2.000	2.000	2.378		+++							
Chiquinquirá (Boyacá)	1.800	2.000	1.889		=							
Cúcuta, Cenabastos	1.833	2.333	2.146		++							
Cúcuta, La Nueva Sexta	1.667	2.500	2.266		++							
Duitama (Boyacá)	2.400	2.400	2.400		=							
El Santuario (Antioquia)	1.800	2.200	2.000		++							
Ibagué, Plaza La 21	1.600	2.000	1.888		-							
Ipiales (Nariño)	1.000	1.250	1.139		-							
La Ceja (Antioquia)	1.600	2.000	1.792		+							
Manizales (Caldas)	2.500	3.000	2.850		+							
Marinilla (Antioquia)	1.900	2.200	2.050		+							
Medellín, Central												
Mayorista de Antioquia	1.900	2.800	2.433		+++							
Medellín, Coomerca	1.500	2.200	1.827		+++							
Montería (Córdoba)	2.667	3.000	2.764		++							
Neiva, Surabastos	1.200	1.600	1.460		-							
Palmira (Valle del Cauca)	1.920	2.080	1.980		+							
Pamplona (Norte de Santander)	1.760	2.400	2.053		+++							
Pasto (Nariño)	1.500	1.750	1.615		-							
Pereira, La 41	2.200	2.400	2.300		+++							
Pereira, Mercasa	2.400	3.000	2.544		+++							
Popayán (Cauca)	1.920	2.400	2.140		++							
Rionegro (Antioquia)	1.800	2.200	1.975		-							
San Gil (Santander)	1.200	1.360	1.280		++							
San Vicente (Antioquia)	1.600	1.700	1.650		-							
Sincelejo (Sucre)	1.600	2.200	1.958		++							
Socorro (Santander)	2.000	2.000	2.000		+++							
Sogamoso (Boyacá)	2.000	2.000	2.000		=							
Tuluá (Valle del Cauca)	1.840	2.400	2.093		++							
Tunja (Boyacá)	2.200	2.500	2.350		=							
Ubaté (Cundinamarca)	3.000	3.000	3.000		+							
Valledupar, Mercabastos	2.400	2.800	2.533		+++							
Villavicencio, CAV	2.167	2.500	2.340		-							
<b>Naranja común</b>												
Barranquilla, Barranquillita	600	720	647		--							
Bogotá, D. C., Corabastos	583	667	622		+							
Bucaramanga, Centroabastos	500	600	550		--							
Bucaramanga, Mercados del centro	500	500	500		n.d.							
Cali, Cavasa	633	633	633		++							
Cartagena, Bazaruto	720	800	778		--							
Chiquinquirá (Boyacá)	500	500	500		--							
Cúcuta, Cenabastos	700	1.000	825		+							
Cúcuta, La Nueva Sexta	600	933	718		-							
Ibagué, Plaza La 21	400	400	400		=							
Montería (Córdoba)	560	720	627		--							
Neiva, Surabastos	400	480	454		+							
Palmira (Valle del Cauca)	500	533	517		-							
Pamplona (Norte de Santander)	500	560	520		-							
San Gil (Santander)	400	500	433		-							
Santa Bárbara (Antioquia)	300	400	338		-							
Socorro (Santander)	360	400	387		=							
Sonsón (Antioquia)	360	400	387		=							
Tunja (Boyacá)	500	550	529		-							
Ubaté (Cundinamarca)	600	600	600		=							
Valledupar, Mercado Nuevo	600	700	667		--							
Yarumal (Antioquia)	300	300	300		=							
<b>Naranja Sweet</b>												
Armenia, Mercar	700	800	753		+							
Armenia, Retiro	600	680	636		-							
Bogotá, D. C., Corabastos	1.100	1.200	1.150		-							
Cali, Cavasa	800	920	878		++							
Cartago (Valle del Cauca)	600	660	636		-							
Ibagué, Plaza La 21	900	1.000	950		++							
Neiva, Surabastos	733	778	761		=							
Pasto (Nariño)	700	900	789		--							
Pereira, Mercasa	600	900	767		=							
Tuluá (Valle del Cauca)	800	840	827		=							
<b>Naranja Valencia</b>												
Armenia, Mercar	500	520	507		+							
Armenia, Retiro	440	500	471		+							
Barranquilla, Barranquillita	920	960	940		=							
Bogotá, D. C., Corabastos	1.100	1.200	1.159		+							
Bucaramanga, Centroabastos	520	600	565		-							
Bucaramanga, Mercados del centro	480	520	500		--							
Buenaventura (Valle del Cauca)	920	960	947		=							
Cali, Cavasa	660	800	733		-							
Cali, Santa Helena	760	880	810		+							
Cartagena, Bazaruto	960	1.040	987		++							
Cartago (Valle del Cauca)	500	520	507		-							
Duitama (Boyacá)	1.714	1.714	1.714		=							
Ibagué, Plaza La 21	800	800	800		++							
Ipiales (Nariño)	750	800	783		+							
La Ceja (Antioquia)	1.200	1.200	1.200		=							
Manizales (Caldas)	600	800	694		+							
Medellín, Central												
Mayorista de Antioquia	1.000	1.300	1.083		--							

**Cuadro 2. Mercados mayoristas. Precios de venta de frutas frescas (continuación)  
2014 (27 de septiembre al 3 de octubre)**

Productos y mercados	Pesos por kilogramo				Tendencia	Productos y mercados	Pesos por kilogramo				Tendencia			
	Mínimo	Máximo	Medio	Precios			Mínimo	Máximo	Medio	Precios				
<b>Papaya Maradol (continuación)</b>						<b>Pera importada (continuación)</b>								
Cartagena, Bazurto	1.750	1.875	1.785	-	Chiquinquirá (Boyacá)	3.684	3.684	3.684	=	Chiquinquirá (Boyacá)	3.684	3.684	3.684	=
Chiquinquirá (Boyacá)	1.000	1.040	1.020	-	Cúcuta, Cenabastos	3.250	3.600	3.392	+	Cúcuta, Cenabastos	3.250	3.600	3.392	+
Cúcuta, Cenabastos	1.300	1.400	1.358	-	Duitama (Boyacá)	3.600	3.700	3.650	+	Duitama (Boyacá)	3.600	3.700	3.650	+
Cúcuta, La Nueva Sexta	1.200	1.500	1.313	-	Ibagué, Plaza La 21	3.421	3.684	3.513	+	Ibagué, Plaza La 21	3.421	3.684	3.513	+
Duitama (Boyacá)	850	900	875	++	Ipiales (Nariño)	3.053	3.158	3.140	-	Ipiales (Nariño)	3.053	3.158	3.140	-
Ibagué, Plaza La 21	1.000	1.800	1.531	-	Manizales (Caldas)	3.250	3.600	3.454	+	Manizales (Caldas)	3.250	3.600	3.454	+
Ipiales (Nariño)	1.600	1.700	1.650	+	Medellín, Central					Medellín, Central				
La Ceja (Antioquia)	1.800	2.000	1.922	+	Mayorista de Antioquia	3.158	3.421	3.259	+	Mayorista de Antioquia	3.158	3.421	3.259	+
Manizales (Caldas)	1.500	1.700	1.563	++	Montería (Córdoba)	3.263	3.421	3.311	-	Montería (Córdoba)	3.263	3.421	3.311	-
Medellín, Central					Neiva, Surabastos	4.000	4.333	4.222	++	Neiva, Surabastos	4.000	4.333	4.222	++
Mayorista de Antioquia	2.000	2.200	2.083	+	Palmira (Valle del Cauca)	3.158	3.474	3.316	+	Palmira (Valle del Cauca)	3.158	3.474	3.316	+
Medellín, Coomerca	700	700	700	-	Pamplona (Norte de Santander)	3.500	3.750	3.575	+	Pamplona (Norte de Santander)	3.500	3.750	3.575	+
Neiva, Surabastos	1.500	1.700	1.592	+	Pasto (Nariño)	3.421	3.684	3.596	+	Pasto (Nariño)	3.421	3.684	3.596	+
Palmira (Valle del Cauca)	1.100	1.200	1.150	-	Pereira, La 41	3.250	3.250	3.250	+	Pereira, La 41	3.250	3.250	3.250	+
Papaya melona					Pereira, Mercasa	3.000	3.250	3.083	=	Pereira, Mercasa	3.000	3.250	3.083	=
Bucaramanga, Centroabastos	1.000	1.000	1.000	=	Popayán (Cauca)	2.947	3.053	2.991	+	Popayán (Cauca)	2.947	3.053	2.991	+
Medellín, Central					Rionegro (Antioquia)	3.158	3.579	3.390	-	Rionegro (Antioquia)	3.158	3.579	3.390	-
Mayorista de Antioquia	1.300	1.600	1.433	-	San Gil (Santander)	3.250	3.500	3.375	=	San Gil (Santander)	3.250	3.500	3.375	=
<b>Papaya redonda</b>					Sincelejo (Sucre)	3.600	3.600	3.600	=	Sincelejo (Sucre)	3.600	3.600	3.600	=
Bucaramanga, Centroabastos	750	750	750	=	Socorro (Santander)	3.500	3.500	3.500	++	Socorro (Santander)	3.500	3.500	3.500	++
Cartago (Valle del Cauca)	1.000	1.500	1.378	-	Sogamoso (Boyacá)	3.250	3.500	3.375	+	Sogamoso (Boyacá)	3.250	3.500	3.375	+
Medellín, Central					Tuluá (Valle del Cauca)	3.789	3.895	3.842	n.d.	Tuluá (Valle del Cauca)	3.789	3.895	3.842	n.d.
Mayorista de Antioquia	1.300	1.600	1.433	-	Tunja (Boyacá)	3.684	3.947	3.789	++	Tunja (Boyacá)	3.684	3.947	3.789	++
<b>Patilla</b>					Valledupar, Mercado Nuevo	3.250	3.250	3.250	=	Valledupar, Mercado Nuevo	3.250	3.250	3.250	=
Armenia, Mercar	500	600	517	--	Villavicencio, CAV	3.000	3.500	3.383	++	Villavicencio, CAV	3.000	3.500	3.383	++
Barranquilla, Barranquillita	800	800	800	-	<b>Pera nacional</b>					Bogotá, D. C., Corabastos	3.261	3.478	3.448	+
Bogotá, D. C., Corabastos	600	800	711	+	Chiquinquirá (Boyacá)	2.800	2.800	2.800	+	Chiquinquirá (Boyacá)	2.800	2.800	2.800	+
Bucaramanga, Centroabastos	800	1.000	900	-	San Gil (Santander)	1.800	1.800	1.800	n.d.	San Gil (Santander)	1.800	1.800	1.800	n.d.
Cali, Cavasa	800	900	838	-	<b>Piña gold</b>					Armenia, Mercar	1.700	1.800	1.772	+
Cali, Santa Helena	900	900	900	=	Armenia, Mercar	1.700	1.800	1.772	+	Bogotá, D. C., Corabastos	2.000	2.182	2.111	+
Cartagena, Bazurto	700	750	729	--	Bogotá, D. C., Corabastos	2.000	2.182	2.111	+	Bucaramanga, Centroabastos	1.600	1.700	1.650	+
Cartago (Valle del Cauca)	650	800	728	+	Bucaramanga, Centroabastos	1.600	1.700	1.650	+	Cali, Cavasa	1.300	1.400	1.392	++
Cúcuta, Cenabastos	900	900	900	-	Cali, Cavasa	1.300	1.400	1.392	++	Cali, Santa Helena	1.500	1.500	1.500	++
Cúcuta, La Nueva Sexta	1.000	1.200	1.092	-	Cali, Santa Helena	1.500	1.500	1.500	++	Cartago (Valle del Cauca)	1.500	1.800	1.633	+
Ibagué, Plaza La 21	500	700	600	-	Cartago (Valle del Cauca)	1.500	1.800	1.633	+	Cúcuta, Cenabastos	2.000	2.000	2.000	=
Medellín, Central					Cúcuta, Cenabastos	2.000	2.000	2.000	=	Ibagué, Plaza La 21	1.800	2.100	1.967	-
Mayorista de Antioquia	600	600	600	=	Ibagué, Plaza La 21	1.800	2.100	1.967	-	Manizales (Caldas)	1.700	1.800	1.742	+
Medellín, Coomerca	600	600	600	=	Manizales (Caldas)	1.700	1.800	1.742	+	Medellín, Central				
Montería (Córdoba)	750	750	750	+	Medellín, Central					Mayorista de Antioquia	1.600	2.000	1.883	-
Neiva, Surabastos	700	800	767	-	Mayorista de Antioquia	1.600	2.000	1.883	-	Medellín, Coomerca	1.800	2.200	2.063	-
Palmira (Valle del Cauca)	900	1.000	950	--	Medellín, Coomerca	1.800	2.200	2.063	-	Neiva, Surabastos	1.600	1.800	1.683	+
Pasto (Nariño)	700	1.000	900	-	Neiva, Surabastos	1.600	1.800	1.683	+	Palmira (Valle del Cauca)	1.400	1.500	1.425	+
Popayán (Cauca)	800	900	863	+	Palmira (Valle del Cauca)	1.400	1.500	1.425	+	Pasto (Nariño)	1.800	2.000	1.933	++
Rionegro (Antioquia)	700	900	781	-	Pasto (Nariño)	1.800	2.000	1.933	++	Pereira, La 41	1.800	2.000	1.925	++
San Gil (Santander)	800	800	800	=	Pereira, La 41	1.800	2.000	1.925	++	Pereira, Mercasa	1.700	1.800	1.738	+
Sincelejo (Sucre)	650	650	650	-	Pereira, Mercasa	1.700	1.800	1.738	+	Rionegro (Antioquia)	2.200	2.500	2.354	+
Socorro (Santander)	800	800	800	-	Rionegro (Antioquia)	2.200	2.500	2.354	+	Sogamoso (Boyacá)	2.000	2.200	2.100	+
Tuluá (Valle del Cauca)	900	1.000	933	=	Sogamoso (Boyacá)	2.000	2.200	2.100	+	Tuluá (Valle del Cauca)	1.300	1.650	1.492	+
Tunja (Boyacá)	700	700	700	=	Tuluá (Valle del Cauca)	1.300	1.650	1.492	+	Tunja (Boyacá)	2.000	2.000	2.000	-
Valledupar, Mercado Nuevo	650	700	683	+	Villavicencio, CAV	1.100	1.300	1.196	+	Villavicencio, CAV	1.100	1.300	1.196	+
<b>Patilla baby</b>					<b>Piña manzana</b>					Armenia, Mercar	900	900	900	=
Bogotá, D. C., Corabastos	1.200	1.400	1.315	n.d.	Armenia, Mercar	900	900	900	=	Buenaventura (Valle del Cauca)	1.200	1.400	1.367	++
Cali, Santa Helena	1.300	1.400	1.350	n.d.	Buenaventura (Valle del Cauca)	1.200	1.400	1.367	++	Cali, Cavasa	900	900	900	++
Palmira (Valle del Cauca)	1.300	1.400	1.375	-	Cali, Cavasa	900	900	900	++	Cali, Santa Helena	800	800	800	-
<b>Pera importada</b>					Cali, Santa Helena	800	800	800	-	La Ceja (Antioquia)	900	1.000	950	+
Armenia, Mercar	3.000	3.250	3.125	=	La Ceja (Antioquia)	900	1.000	950	+	Manizales (Caldas)	900	1.000	929	=
Bogotá, D. C., Corabastos	3.200	3.500	3.343	-	Manizales (Caldas)	900	1.000	929	=	Medellín, Central				
Bucaramanga, Centroabastos	3.250	3.400	3.317	+	Medellín, Central					Mayorista de Antioquia	900	1.000	933	-
Buenaventura (Valle del Cauca)	3.421	3.421	3.421	=	Mayorista de Antioquia	900	1.000	933	-	Medellín, Coomerca	1.000	1.000	1.000	=
Cali, Cavasa	3.526	3.684	3.566	+	Medellín, Coomerca	1.000	1.000	1.000	=	Pasto (Nariño)	1.000	1.150	1.083	++
Cali, Santa Helena	2.895	3.158	2.982	+	Pasto (Nariño)	1.000	1.150	1.083	++	Pereira, La 41	1.200	1.300	1.225	++
Cartagena, Bazurto	3.263	3.474	3.368	+	Pereira, La 41	1.200	1.300	1.225	++	Pereira, Mercasa	1.100	1.200	1.175	++
Cartago (Valle del Cauca)	3.000	3.100	3.058	-	Pereira, Mercasa	1.100	1.200	1.175	++	Popayán (Cauca)	750	800	788	=
					Popayán (Cauca)	750	800	788	=	Rionegro (Antioquia)	1.000	1.100	1.013	+
					Rionegro (Antioquia)	1.000	1.100	1.013	+	Tuluá (Valle del Cauca)	750	950	858	+
					Tuluá (Valle del Cauca)	750	950	858	+	<b>Piña perolera</b>				
					Barranquilla, Barranquillita	960	1.040	1.010	=	Barranquilla, Barranquillita	960	1.040	1.010	=
					Barranquilla, Granabastos	1.120	1.280	1.180	=	Barranquilla, Granabastos	1.120	1.280	1.180	=
					Bogotá, D. C., Corabastos	781	844	802	-	Bogotá, D. C., Corabastos	781	844	802	-
					Bucaramanga, Centroabastos	600	767	667	--	Bucaramanga, Centroabastos	600	767	667	--
					Cartagena, Bazurto	1.200	1.280	1.227	+	Cartagena, Bazurto	1.200	1.280	1.227	+
					Chiquinquirá (Boyacá)	1.000	1.040	1.020	+	Chiquinquirá (Boyacá)	1.000	1.040	1.020	+
					Cúcuta, Cenabastos	867	933	893	+	Cúcuta, Cenabastos	867	933	893	+
					Cúcuta, La Nueva Sexta	1.000	1.167	1.109	+	Cúcuta, La Nueva Sexta	1.000	1.167	1.109	+





**Cuadro 2. Mercados mayoristas. Precios de venta de frutas frescas (conclusión)  
2014 (27 de septiembre al 3 de octubre)**

Productos y mercados	Pesos por kilogramo				Tenden- cia	Productos y mercados	Pesos por kilogramo				Tenden- cia
	Mínimo	Máximo	Medio	Precios			Mínimo	Máximo	Medio	Precios	
<b>Uva red globe nacional (continuación)</b>						<b>Uva verde (continuación)</b>					
Socorro (Santander)	3.600	3.760	3.680		-	Medellín, Central	4.222	4.222	4.222		-
Tuluá (Valle del Cauca)	3.800	4.300	4.100		+	Mayorista de Antioquia	4.500	4.600	4.525		-
Villavicencio, CAV	3.818	4.182	4.019		-	Neiva, Surabastos	3.600	3.600	3.600		+
<b>Uva roja</b>						San Gil (Santander)	3.360	3.600	3.547		-
Cali, Santa Helena	7.500	8.125	7.813		-	Sincelejo (Sucre)	3.360	3.360	3.360		=
Duitama (Boyacá)	3.333	3.583	3.458		=	Socorro (Santander)	2.500	2.667	2.583		-
Ipiales (Nariño)	4.250	4.375	4.333		+	Tunja (Boyacá)	3.455	3.909	3.700		+
Neiva, Surabastos	4.500	4.600	4.525		-	Villavicencio, CAV	2.917	3.333	3.142		-
Pereira, La 41	6.667	6.667	6.667		=	<b>Zapote</b>					
Pereira, Mercasa	6.111	6.889	6.569		-	Barranquilla, Barranquillita	1.430	1.430	1.430		=
Sincelejo (Sucre)	5.000	5.000	5.000		=	Bucaramanga, Centroabastos	1.400	1.400	1.400		n.d.
Sogamoso (Boyacá)	2.750	2.917	2.833		-	Cali, Cavasa	1.200	1.400	1.317		+
<b>Uva verde</b>						Cúcuta, Cenabastos	833	1.000	889		++
Bogotá, D. C., Corabastos	3.455	4.444	3.956		+	Medellín, Central					
Bucaramanga, Centroabastos	3.040	3.040	3.040		=	Mayorista de Antioquia	1.000	1.200	1.040		-
Cartago (Valle del Cauca)	3.040	3.200	3.107		-	Medellín, Coomerca	600	800	690		-
Cúcuta, Cenabastos	3.889	4.444	4.194		-	Neiva, Surabastos	1.120	1.280	1.200		+
Duitama (Boyacá)	4.167	4.167	4.167		=	Santa Bárbara (Antioquia)	300	600	475		=
Manizales (Caldas)	2.800	3.040	2.920		=	Tuluá (Valle del Cauca)	1.000	1.000	1.000		+
						Valledupar, Mercado Nuevo	4.000	4.000	4.000		=
<b>Tendencias:</b>											
(---) Variación mayor al -20 %						(=) Variación igual a 0 %					
(--) Variación entre -10 % y -20 %						(+) Variación entre 0 % y 10 %					
(-) Variación entre 0 % y -10 %						(+ +) Variación entre 10 % y 20 %					
						(+++) Variación mayor al 20 %					
						(n.d.) No determinado					

## Tubérculos, raíces y plátanos

### Suben cotizaciones de plátano hartón verde



Fuente: DANE.

A lo largo de la presente semana aumentó el precio del plátano hartón verde en diecinueve de los treinta y ocho mercados donde se comercializó. Esta situación obedeció al bajo nivel de ingreso de producto procedente de los Llanos Orientales, así como de Córdoba y el Eje Cafetero. En Cali y Bucaramanga, por ejemplo, el kilo se vendió a \$919 y a \$1.720, respectivamente, lo que representó un alza del 6,40 %, en promedio.

De la misma forma, subieron las cotizaciones de los plátanos dominico verde y dominico hartón verde; las papas parda pastusa, suprema y superior, y la yuca chirosa. En el caso del plátano dominico verde, disminuyó el nivel de abastecimiento procedente de Abejorral, Santa Bárbara, Montebello, Angostura y Campamento (Antioquia), lo cual generó el alza del precio. Lo mismo ocurrió con el dominico hartón verde al llegar una menor cantidad desde Risaralda.

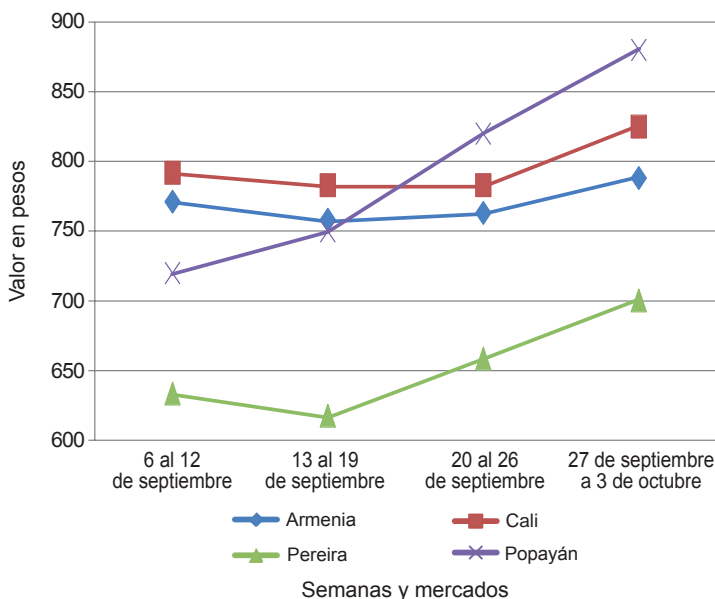
Asimismo, el precio de la yuca chirosa aumentó a lo largo de la semana. Según los comerciantes, esta situación obedeció a que llegó menos cantidad de la raíz desde Tierralta (Córdoba), Mutatá (Antioquia) y Líbano (Tolima). El alza se observó en cinco de los seis mercados donde se negoció. En Ibagué, por ejemplo, el kilo se comercializó a \$569; 4,98 %, en promedio, más. También subió el precio de la papa suprema, en once de los veintitrés mercados donde se vendió, ante el bajo nivel de ingreso desde Ipiales, Túquerres y Pasto (Nariño), donde se redujo la producción. En Cali y Tunja, por ejemplo, el kilo

se vendió a \$743 y a \$612, lo que representó un ascenso superior al 10,00 %.

En cambio, disminuyeron los precios mayoristas de las papas capira, criolla limpia, nevada, R-12 negra y roja y única, el ulluco y la arracacha amarilla. En el caso de la papa capira, por ejemplo, la caída se registró en dieciséis de los veintiséis mercados donde se vendió a lo largo de la semana. Los comerciantes afirmaron que esta situación obedeció a que aumentó el acopio en los municipios de El Carmen de Viboral, San Vicente, La Unión y El Santuario (Antioquia). En Medellín, principal destino de la producción de esta zona, el kilo se vendió a \$917, lo que representó una reducción del 4,38 % frente a la semana anterior.

También bajó la cotización de la papa criolla limpia, pues llegó más cantidad desde El Rosal, Sibaté, Fosca, La Cadera, Une, Chipaque, Cáqueza, Simijaca (Cundinamarca), Marinilla, Santuario, Sonsón, Mutiscua (Norte de Santander) e Ipiales (Nariño). Esta situación se registró en veintitrés de los treinta y siete mercados donde se transó. En Bogotá D. C. y Villavicencio, por ejemplo, el descenso superó el 12,00 %, ofreciéndose el kilo a \$1.880 y a \$1.283, respectivamente. Por último, la buena producción de papa nevada en el oriente antioqueño generó la reducción en su precio en once de los doce mercados donde se negoció. En Pereira, por ejemplo, la reducción fue de 4,94 %, ofreciéndose el kilo a \$1.135.

**Gráfico 7. Comportamiento de los precios del plátano hartón verde (6 de septiembre al 3 de octubre) 2014**



Fuente: SIPSA-DANE.



**Cuadro 3. Mercados mayoristas. Precios de venta de tubérculos, raíces y plátanos  
2014 (27 de septiembre al 3 de octubre)**

Productos y mercados	Pesos por kilogramo				Tenden- cia	Productos y mercados	Pesos por kilogramo				Tenden- cia			
	Mínimo	Máximo	Medio				Mínimo	Máximo	Medio					
<b>Arracacha amarilla</b>						<b>Papa capira (continuación)</b>								
Bogotá, D. C., Corabastos	667	833	749	--	Rionegro (Antioquia)	800	1.000	916	-	Bucaramanga, Centroabastos	640	800	709	+
Buenaventura (Valle del Cauca)	1.040	1.120	1.093	+	San Vicente (Antioquia)	719	781	745	--	Cali, Cavasa	633	667	664	-
Cali, Santa Helena	750	833	819	-	Santa Bárbara (Antioquia)	1.000	1.100	1.050	=	Cali, Santa Helena	750	833	819	-
Chiquinquirá (Boyacá)	800	800	800	-	Sincelejo (Sucre)	840	960	898	--	Chiquinquirá (Boyacá)	800	800	800	-
Cúcuta, Cenabastos	500	600	593	+	Sonsón (Antioquia)	950	1.000	983	=	Cúcuta, Cenabastos	500	600	593	+
Duitama (Boyacá)	760	800	780	-	<b>Papa criolla limpia</b>					Duitama (Boyacá)	760	800	780	-
Ibagué, Plaza La 21	400	640	500	+	Armenia, Mercar	1.200	1.333	1.258	-	Ibagué, Plaza La 21	400	640	500	+
Neiva, Surabastos	800	960	853	+	Barranquilla, Granabastos	1.480	1.600	1.525	=	Neiva, Surabastos	800	960	853	+
Palmira (Valle del Cauca)	800	1.000	900	+	Bogotá, D. C., Corabastos	1.667	2.111	1.880	--	Palmira (Valle del Cauca)	800	1.000	900	+
Papilona (Norte de Santander)	400	500	411	-	Bucaramanga, Centroabastos	1.200	1.500	1.310	+	Papilona (Norte de Santander)	400	500	411	-
Popayán (Cauca)	1.200	1.440	1.320	-	Buenaventura (Valle del Cauca)	800	960	880	+	Popayán (Cauca)	1.200	1.440	1.320	-
San Gil (Santander)	720	960	827	+	Cali, Cavasa	1.000	1.100	1.054	--	San Gil (Santander)	720	960	827	+
Sogamoso (Boyacá)	667	717	692	-	Cali, Santa Helena	900	1.000	927	-	Sogamoso (Boyacá)	667	717	692	-
Tunja (Boyacá)	467	833	737	+++	Carmen de Viboral (Antioquia)	1.800	2.000	1.900	-	Tunja (Boyacá)	467	833	737	+++
Villavicencio, CAV	600	1.000	800	-	Cartagena, Bazurto	1.700	1.800	1.733	+	Villavicencio, CAV	600	1.000	800	-
					Cartago (Valle del Cauca)	1.400	1.640	1.538	-					
<b>Arracacha blanca</b>					Cúcuta, Cenabastos	1.200	1.400	1.243	-	<b>Arracacha blanca</b>				
Armenia, Mercar	667	667	667	=	Duitama (Boyacá)	1.400	1.400	1.400	-	Armenia, Mercar	667	667	667	=
Cartago (Valle del Cauca)	550	667	615	-	El Santuario (Antioquia)	1.900	2.200	2.025	+	Cartago (Valle del Cauca)	550	667	615	-
Ipiales (Nariño)	600	700	660	+++	Ibagué, Plaza La 21	1.200	1.760	1.479	-	Ipiales (Nariño)	600	700	660	+++
La Ceja (Antioquia)	1.000	1.200	1.033	--	La Ceja (Antioquia)	2.000	2.300	2.089	-	La Ceja (Antioquia)	1.000	1.200	1.033	--
Manizales (Caldas)	1.129	1.210	1.156	-	La Unión (Antioquia)	1.492	1.653	1.573	-	Manizales (Caldas)	1.129	1.210	1.156	-
Marinilla (Antioquia)	500	667	578	+++	Manizales (Caldas)	1.354	1.563	1.445	-	Marinilla (Antioquia)	500	667	578	+++
Medellín, Central					Marinilla (Antioquia)	1.900	2.250	2.054	-	Medellín, Central				
Mayorista de Antioquia	375	625	500	-	Medellín, Central					Mayorista de Antioquia	375	625	500	-
Medellín, Coomerca	1.000	1.200	1.167	-	Mayorista de Antioquia	1.600	2.200	1.879	-	Medellín, Coomerca	1.000	1.200	1.167	-
Pasto (Nariño)	545	727	647	-	Medellín, Coomerca	1.800	2.000	1.925	-	Pasto (Nariño)	545	727	647	-
Peñol (Antioquia)	650	750	698	+	Montería (Córdoba)	2.000	3.000	2.550	+	Peñol (Antioquia)	650	750	698	+
Pereira, La 41	667	800	733	+	Neiva, Surabastos	1.200	1.640	1.367	-	Pereira, La 41	667	800	733	+
Pereira, Mercasa	833	1.200	1.017	+	Papilona (Norte de Santander)	800	1.000	917	+	Pereira, Mercasa	833	1.200	1.017	+
Rionegro (Antioquia)	700	1.000	860	-	Pereira, La 41	1.367	1.600	1.540	+	Rionegro (Antioquia)	700	1.000	860	-
San Vicente (Antioquia)	444	467	456	+	Pereira, Mercasa	1.280	1.600	1.458	-	San Vicente (Antioquia)	444	467	456	+
Tuluá (Valle del Cauca)	667	750	708	=	Rionegro (Antioquia)	1.900	2.400	2.121	-	Tuluá (Valle del Cauca)	667	750	708	=
					San Gil (Santander)	1.160	1.200	1.196	+					
<b>Ñame criollo</b>					San Vicente (Antioquia)	1.750	1.850	1.795	+	<b>Ñame criollo</b>				
Sincelejo (Sucre)	2.000	2.000	2.000	=	Santa Bárbara (Antioquia)	2.000	2.000	2.000	=	Sincelejo (Sucre)	2.000	2.000	2.000	=
					Sincelejo (Sucre)	2.500	3.000	2.664	+					
<b>Ñame diamante</b>					Socorro (Santander)	1.000	1.200	1.100	+	<b>Ñame diamante</b>				
Barranquilla, Barranquillita	1.600	1.700	1.667	+	Sogamoso (Boyacá)	1.500	1.600	1.550	=	Barranquilla, Barranquillita	1.600	1.700	1.667	+
Montería (Córdoba)	1.400	1.600	1.575	-	Sonsón (Antioquia)	1.700	1.750	1.713	--	Montería (Córdoba)	1.400	1.600	1.575	-
Sincelejo (Sucre)	1.400	1.600	1.567	+	Tunja (Boyacá)	800	1.100	936	-	Sincelejo (Sucre)	1.400	1.600	1.567	+
					Valledupar, Mercabastos	1.600	1.600	1.600	-					
<b>Ñame espino</b>					Valledupar, Mercado Nuevo	1.600	1.600	1.600	-	<b>Ñame espino</b>				
Barranquilla, Barranquillita	1.700	1.900	1.817	+	Villavicencio, CAV	1.000	1.400	1.283	--	Barranquilla, Barranquillita	1.700	1.900	1.817	+
Barranquilla, Granabastos	1.800	2.000	1.900	=						Barranquilla, Granabastos	1.800	2.000	1.900	=
Cartagena, Bazurto	1.600	1.900	1.742	+	<b>Papa criolla sucia</b>					Cartagena, Bazurto	1.600	1.900	1.742	+
Montería (Córdoba)	1.400	1.600	1.575	-	Barranquilla, Barranquillita	1.100	1.400	1.260	+	Montería (Córdoba)	1.400	1.600	1.575	-
Sincelejo (Sucre)	1.700	1.800	1.783	+	Bogotá, D. C., Corabastos	1.100	1.500	1.302	--	Sincelejo (Sucre)	1.700	1.800	1.783	+
					Cali, Cavasa	900	1.000	954	--					
<b>Papa Betina</b>					Chiquinquirá (Boyacá)	700	800	750	--	<b>Papa Betina</b>				
Buenaventura (Valle del Cauca)	700	720	707	+	Ipiales (Nariño)	500	600	556	++	Buenaventura (Valle del Cauca)	700	720	707	+
Cali, Cavasa	600	620	603	-	Palmira (Valle del Cauca)	840	920	885	++	Cali, Cavasa	600	620	603	-
Cúcuta, Cenabastos	440	460	449	--	Pasto (Nariño)	500	600	577	-	Cúcuta, Cenabastos	440	460	449	--
Ipiales (Nariño)	480	550	531	++	Popayán (Cauca)	650	667	664	+	Ipiales (Nariño)	480	550	531	++
Pasto (Nariño)	540	640	570	+	Tuluá (Valle del Cauca)	1.333	1.500	1.427	-	Pasto (Nariño)	540	640	570	+
Tunja (Boyacá)	400	560	517	++	Tunja (Boyacá)	540	800	684	-	Tunja (Boyacá)	400	560	517	++
					Ubaté (Cundinamarca)	900	900	900	++					
<b>Papa capira</b>					Villavicencio, CAV	940	1.340	1.223	--	<b>Papa capira</b>				
Armenia, Mercar	720	760	736	-						Armenia, Mercar	720	760	736	-
Buenaventura (Valle del Cauca)	760	800	787	+	<b>Papa ICA-Huila</b>					Buenaventura (Valle del Cauca)	760	800	787	+
Cali, Cavasa	740	800	766	+	Bucaramanga, Centroabastos	900	960	923	+	Cali, Cavasa	740	800	766	+
Cali, Santa Helena	720	800	763	+	Cúcuta, Cenabastos	660	700	693	-	Cali, Santa Helena	720	800	763	+
Carmen de Viboral (Antioquia)	900	950	913	-	Pasto (Nariño)	760	900	810	+	Carmen de Viboral (Antioquia)	900	950	913	-
Cartago (Valle del Cauca)	740	780	762	-						Cartago (Valle del Cauca)	740	780	762	-
El Santuario (Antioquia)	800	850	829	-	<b>Papa Morasurco</b>					El Santuario (Antioquia)	800	850	829	-
Ipiales (Nariño)	550	650	619	+	Pasto (Nariño)	700	800	758	++	Ipiales (Nariño)	550	650	619	+
La Ceja (Antioquia)	917	1.200	1.069	-						La Ceja (Antioquia)	917	1.200	1.069	-
La Unión (Antioquia)	806	871	845	-	<b>Papa nevada</b>					La Unión (Antioquia)	806	871	845	-
Manizales (Caldas)	680	760	720	-	Cali, Cavasa	1.000	1.125	1.086	-	Manizales (Caldas)	680	760	720	-
Marinilla (Antioquia)	900	1.000	924	+	Carmen de Viboral (Antioquia)	800	850	817	+	Marinilla (Antioquia)	900	1.000	924	+
Medellín, Central					Cartago (Valle del Cauca)	1.000	1.063	1.021	-	Medellín, Central				
Mayorista de Antioquia	700	1.077	917	-	El Santuario (Antioquia)	650	800	729	-	Mayorista de Antioquia	700	1.077	917	-
Medellín, Coomerca	850	950	918	-	Marinilla (Antioquia)	650	800	723	--	Medellín, Coomerca	850	950	918	-
Montería (Córdoba)	900	900	900	-	Medellín, Central					Montería (Córdoba)	900	900	900	-
Palmira (Valle del Cauca)	700	900	800	-	Mayorista de Antioquia	800	1.000	892	-	Palmira (Valle del Cauca)	700	900	800	-
Pasto (Nariño)	700	760	732	+	Medellín, Coomerca	900	1.000	928	-	Pasto (Nariño)	700	760	732	+
Peñol (Antioquia)	750	969	883	--	Peñol (Antioquia)	613	813	724	--	Peñol (Antioquia)	750	969	883	--
Pereira, La 41	680	720	700	=	Pereira, La 41	1.125	1.188	1.135	-	Pereira, La 41	680	720	700	=
Pereira, Mercasa	760	800	780	=	Pereira, Mercasa	1.000	1.125	1.046	-	Pereira, Mercasa	760	800	780	=
Popayán (Cauca)	740	760	757	--	Rionegro (Antioquia)	750	900	829	-	Popayán (Cauca)	740	760	757	--
					San Vicente (Antioquia)	594	688	641	--					

**Cuadro 3. Mercados mayoristas. Precios de venta de tubérculos, raíces y plátanos (continuación)**  
**2014 (27 de septiembre al 3 de octubre)**

Productos y mercados	Pesos por kilogramo				Tendencia	Productos y mercados	Pesos por kilogramo				Tendencia
	Mínimo	Máximo	Medio				Mínimo	Máximo	Medio		
<b>Papa parda para lavar</b>						<b>Papa suprema (continuación)</b>					
Sincelejo (Sucre)	660	700	689	-		Ipiales (Nariño)	550	600	584	++	
<b>Papa parda pastusa</b>						Neiva, Surabastos	660	760	707	+	
Armenia, Mercar	680	760	708	+		Palmira (Valle del Cauca)	660	740	698	-	
Bogotá, D. C., Corabastos	740	900	808	+		Pamplona (Norte de Santander)	500	600	547	-	
Bucaramanga, Centroabastos	760	760	760	+		Pasto (Nariño)	560	700	621	+	
Bucaramanga, Mercados del centro	800	800	800	=		Popayán (Cauca)	700	720	717	+	
Cali, Cavasa	700	800	747	+		San Gil (Santander)	660	720	693	-	
Cali, Santa Helena	700	800	755	-		Socorro (Santander)	680	720	700	-	
Cartago (Valle del Cauca)	700	740	718	-		Sogamoso (Boyacá)	440	460	450	=	
Chiquinquirá (Boyacá)	800	800	800	=		Tuluá (Valle del Cauca)	680	740	710	+	
Cúcuta, Cenabastos	500	700	599	--		Tunja (Boyacá)	460	660	612	++	
Duitama (Boyacá)	740	760	750	+		Ubaté (Cundinamarca)	600	600	600	=	
Ibagué, Plaza La 21	800	800	800	=		Villavicencio, CAV	660	720	694	+	
Ipiales (Nariño)	650	700	675	+		<b>Papa tocarreña</b>					
Neiva, Surabastos	680	760	730	+		Sogamoso (Boyacá)	600	600	600	+	
Pamplona (Norte de Santander)	640	740	700	-		Tunja (Boyacá)	540	700	655	++	
Pasto (Nariño)	600	760	672	-		Ubaté (Cundinamarca)	1.100	1.100	1.100	++	
Pereira, La 41	640	720	680	+		<b>Papa única</b>					
Pereira, Mercasa	720	740	725	-		Barranquilla, Barranquillita	640	660	650	=	
Popayán (Cauca)	880	920	900	+		Barranquilla, Granabastos	640	720	675	-	
San Gil (Santander)	700	760	733	-		Bogotá, D. C., Corabastos	560	640	606	-	
Socorro (Santander)	720	760	740	-		Bucaramanga, Centroabastos	640	680	650	+	
Sogamoso (Boyacá)	560	600	580	+		Bucaramanga, Mercados del centro	700	700	700	=	
Tunja (Boyacá)	540	760	707	++		Buenaventura (Valle del Cauca)	660	720	700	+	
Ubaté (Cundinamarca)	700	700	700	=		Cali, Cavasa	640	700	658	+	
<b>Papa Puracé</b>						Cartagena, Bazaruto	660	700	683	-	
La Unión (Antioquia)	685	742	710	-		Cartago (Valle del Cauca)	660	740	691	-	
Montería (Córdoba)	1.000	1.111	1.031	-		Cúcuta, Cenabastos	400	600	498	--	
<b>Papa roja peruana</b>						Duitama (Boyacá)	580	600	590	+	
Ipiales (Nariño)	550	550	550	+		Ipiales (Nariño)	500	550	533	++	
<b>Papa rubí</b>						Manizales (Caldas)	600	700	660	-	
Bogotá, D. C., Corabastos	560	640	594	+		Neiva, Surabastos	640	680	650	-	
Pereira, La 41	640	740	696	-		Pamplona (Norte de Santander)	500	600	565	-	
Pereira, Mercasa	720	800	747	-		Pasto (Nariño)	540	600	573	+	
<b>Papa R-12 negra</b>						Pereira, La 41	640	700	664	-	
Armenia, Mercar	680	680	680	-		Pereira, Mercasa	640	700	663	-	
Bogotá, D. C., Corabastos	640	680	657	-		Popayán (Cauca)	820	860	827	+	
Bucaramanga, Centroabastos	760	800	775	-		Sogamoso (Boyacá)	460	500	480	++	
Cali, Cavasa	740	800	771	++		Tunja (Boyacá)	400	560	517	+	
Cartago (Valle del Cauca)	720	780	760	-		Ubaté (Cundinamarca)	600	700	650	=	
Manizales (Caldas)	680	760	720	-		Valledupar, Mercabastos	600	640	607	-	
Medellín, Central						Valledupar, Mercado Nuevo	600	620	607	-	
Mayorista de Antioquia	776	918	829	-		<b>Plátano comino</b>					
Neiva, Surabastos	560	700	635	--		Medellín, Central					
Ubaté (Cundinamarca)	1.100	1.100	1.100	+		Mayorista de Antioquia	700	800	725	=	
Villavicencio, CAV	640	640	640	n.d.		Rionegro (Antioquia)	900	1.000	925	-	
<b>Papa R-12 roja</b>						<b>Plátano dominico hartón maduro</b>					
Barranquilla, Barranquillita	760	800	790	-		Manizales (Caldas)	700	750	713	+	
Barranquilla, Granabastos	760	820	795	-		Pereira, La 41	700	750	725	+	
Bogotá, D. C., Corabastos	560	600	595	-		Pereira, Mercasa	700	700	700	+	
Pereira, Mercasa	640	760	697	-		<b>Plátano dominico hartón verde</b>					
Sogamoso (Boyacá)	400	440	420	=		Armenia, Retiro	600	650	621	+	
Tunja (Boyacá)	400	600	536	+		Cartago (Valle del Cauca)	700	700	700	+	
<b>Papa sabanera</b>						La Virginia (Risaralda)	245	255	251	+	
Bogotá, D. C., Corabastos	1.100	1.400	1.238	++		Manizales (Caldas)	700	750	713	+	
<b>Papa San Félix</b>						Pereira, La 41	700	750	725	+	
Manizales (Caldas)	1.083	1.167	1.128	-		Pereira, Mercasa	700	700	700	+	
<b>Papa superior</b>						<b>Plátano dominico verde</b>					
Bogotá, D. C., Corabastos	660	800	725	+		Medellín, Central					
Tunja (Boyacá)	500	700	648	++		Mayorista de Antioquia	600	800	700	=	
Villavicencio, CAV	680	760	719	+		Medellín, Coomerca	700	700	700	+	
<b>Papa suprema</b>						Santa Bárbara (Antioquia)	350	500	413	+	
Armenia, Mercar	660	720	688	-		Sonsón (Antioquia)	600	600	600	=	
Bogotá, D. C., Corabastos	600	700	652	+		Yarumal (Antioquia)	400	450	413	+	
Bucaramanga, Centroabastos	660	740	691	-		<b>Plátano guineo</b>					
Bucaramanga, Mercados del centro	800	800	800	=		Armenia, Mercar	500	550	522	+	
Buenaventura (Valle del Cauca)	760	800	787	+		Armenia, Retiro	330	360	347	+	
Cali, Cavasa	700	800	743	+		Bogotá, D. C., Corabastos	900	1.000	967	-	
Cali, Santa Helena	700	800	730	=		Cartago (Valle del Cauca)	700	700	700	++	
Chiquinquirá (Boyacá)	700	700	700	=		Cúcuta, Cenabastos	333	333	333	=	
Cúcuta, Cenabastos	400	600	469	--		Ibagué, Plaza La 21	700	700	700	-	
Ibagué, Plaza La 21	700	760	730	+		La Ceja (Antioquia)	250	400	338	-	
						La Virginia (Risaralda)	265	285	276	+	

**Cuadro 3. Mercados mayoristas. Precios de venta de tubérculos, raíces y plátanos (conclusión)  
2014 (27 de septiembre al 3 de octubre)**

Productos y mercados	Pesos por kilogramo				Tenden- cia	Productos y mercados	Pesos por kilogramo				Tenden- cia				
	Mínimo	Máximo	Medio	Precios			Mínimo	Máximo	Medio	Precios					
<b>Plátano guineo (continuación)</b>						<b>Plátano hartón verde ecuatoriano</b>									
Manizales (Caldas)	300	500	400	=	Ipiales (Nariño)	867	900	883	=	<b>Plátano hartón verde llanero</b>					
Medellín, Central					Pasto (Nariño)	833	900	864	+	Bogotá, D. C., Corabastos	1.545	1.727	1.612	+	
Mayorista de Antioquia	600	800	717	+	Cúcuta, Cenabastos	1.508	1.508	1.508	=						
Medellín, Coomerca	400	600	481	+						<b>Ulluco</b>					
Neiva, Surabastos	1.000	1.000	1.000	=						Buenaventura (Valle del Cauca)	2.000	2.000	2.000	-	
Peñol (Antioquia)	333	380	351	-	Cali, Cavasa	1.333	1.667	1.542	--	Cali, Santa Helena	1.125	1.250	1.188	--	
Pereira, La 41	440	600	505	=	Ipiales (Nariño)	1.133	1.200	1.156	+	Ipiales (Nariño)	1.000	1.125	1.038	-	
Pereira, Mercasa	440	600	505	=	Pasto (Nariño)	1.000	1.125	1.038	-	Popayán (Cauca)	850	1.133	988	++	
Rionegro (Antioquia)	550	700	609	-	Popayán (Cauca)	850	1.133	988	++	Tuluá (Valle del Cauca)	1.250	1.417	1.333	--	
Santa Bárbara (Antioquia)	333	400	361	-											
Sonsón (Antioquia)	200	200	200	=						<b>Yuca chirosa</b>					
Tuluá (Valle del Cauca)	500	600	533	=						Buenaventura (Valle del Cauca)	600	640	627	+	
Tunja (Boyacá)	533	533	533	=						Ibaqué, Plaza La 21	467	667	569	+	
Villavicencio, CAV	1.333	1.333	1.333	=						La Ceja (Antioquia)	960	1.200	1.042	+	
Yarumal (Antioquia)	333	400	367	=						Medellín, Coomerca	680	1.000	800	n.d.	
										Montería (Córdoba)	625	625	625	+	
<b>Plátano hartón maduro</b>										Rionegro (Antioquia)	700	880	781	+	
Armenia, Mercar	700	800	754	+											
Bogotá, D. C., Corabastos	1.400	1.600	1.497	+	<b>Yuca criolla</b>					Barranquilla, Barranquillita	625	750	667	+	
Ibaqué, Plaza La 21	652	1.200	904	+	Barranquilla, Barranquillita	750	875	806	+	Barranquilla, Granabastos	750	875	806	+	
Ipiales (Nariño)	867	900	883	=	Bucaramanga, Centroabastos	595	714	679	+	Bucaramanga, Mercados del centro	714	714	714	+	
Medellín, Central					Cartagena, Bazurto	500	700	585	++	Cartago (Valle del Cauca)	600	680	658	-	
Mayorista de Antioquia	950	1.250	1.075	=	Cartago (Valle del Cauca)	600	680	658	-	Chiquinquirá (Boyacá)	767	767	767	-	
Neiva, Surabastos	900	950	913	+	Chiquinquirá (Boyacá)	767	767	767	-	Cúcuta, Cenabastos	714	1.000	847	-	
Pereira, La 41	700	750	725	+	Cúcuta, Cenabastos	714	1.000	847	-	Medellín, Central					
Pereira, Mercasa	700	700	700	+	Medellín, Central					Mayorista de Antioquia	960	1.300	1.075	+	
Tunja (Boyacá)	1.350	1.500	1.405	+	Mayorista de Antioquia	960	1.300	1.075	+	Medellín, Coomerca	1.000	1.280	1.095	+	
					Medellín, Coomerca	1.000	1.280	1.095	+	Montería (Córdoba)	550	625	575	+	
<b>Plátano hartón verde</b>					Montería (Córdoba)	550	625	575	+	Pamplona (Norte de Santander)	548	595	591	-	
Armenia, Mercar	750	800	788	+	Pamplona (Norte de Santander)	548	595	591	-	San Gil (Santander)	400	714	557	-	
Armenia, Retiro	650	720	673	+	San Gil (Santander)	400	714	557	-	Sincelejo (Sucre)	500	500	500	=	
Barranquilla, Barranquillita	1.050	1.260	1.175	-	Sincelejo (Sucre)	500	500	500	=	Socorro (Santander)	400	400	400	=	
Barranquilla, Granabastos	1.140	1.140	1.140	-	Socorro (Santander)	400	400	400	=	Tunja (Boyacá)	720	800	760	+	
Bogotá, D. C., Corabastos	1.400	1.650	1.510	+	Tunja (Boyacá)	720	800	760	+	Valledupar, Mercabastos	650	750	683	-	
Bucaramanga, Centroabastos	1.600	1.760	1.720	+	Valledupar, Mercado Nuevo	650	750	683	-						
Bucaramanga, Mercados del centro	1.440	1.600	1.520	+						<b>Yuca ICA</b>					
Buenaventura (Valle del Cauca)	1.067	1.067	1.067	=						Armenia, Mercar	520	560	533	+	
Cali, Cavasa	900	950	919	+						Armenia, Retiro	360	380	364	-	
Cali, Santa Helena	800	850	825	+						Cali, Cavasa	520	640	596	+	
Cartagena, Bazurto	1.260	1.320	1.283	-						Cali, Santa Helena	480	560	520	=	
Chiquinquirá (Boyacá)	940	1.350	1.121	+						Manizales (Caldas)	720	960	813	-	
Cúcuta, Cenabastos	1.349	1.667	1.448	-						Medellín, Central					
Duitama (Boyacá)	760	780	770	+						Mayorista de Antioquia	640	1.000	842	-	
Ibaqué, Plaza La 21	652	1.200	904	+						Palmira (Valle del Cauca)	560	600	577	=	
La Ceja (Antioquia)	900	1.000	963	+						Pasto (Nariño)	400	500	440	--	
La Virginia (Risaralda)	248	276	262	+						Pereira, La 41	560	560	560	+	
Medellín, Central										Pereira, Mercasa	600	640	607	-	
Mayorista de Antioquia	950	1.250	1.075	=						Popayán (Cauca)	550	567	554	+	
Medellín, Coomerca	850	900	878	-						Tuluá (Valle del Cauca)	560	600	587	=	
Montería (Córdoba)	750	825	779	-											
Neiva, Surabastos	900	950	913	=						<b>Yuca llanera</b>					
Palmira (Valle del Cauca)	850	900	858	+						Bogotá, D. C., Corabastos	821	1.000	904	+	
Pamplona (Norte de Santander)	889	889	889	=						Duitama (Boyacá)	633	667	650	-	
Pereira, La 41	700	750	725	+						Neiva, Surabastos	1.000	1.200	1.150	++	
Pereira, Mercasa	700	700	700	+						Sogamoso (Boyacá)	600	667	633	-	
Popayán (Cauca)	840	880	870	+						Ubaté (Cundinamarca)	1.000	1.000	1.000	=	
Rionegro (Antioquia)	900	1.100	994	-						Villavicencio, CAV	600	733	664	+	
San Gil (Santander)	560	680	627	--											
Santa Bárbara (Antioquia)	600	700	675	+											
Sincelejo (Sucre)	1.080	1.260	1.205	+											
Socorro (Santander)	560	560	560	--											
Sogamoso (Boyacá)	700	909	805	=											
Tuluá (Valle del Cauca)	700	800	750	+											
Tunja (Boyacá)	1.350	1.500	1.405	+											
Ubaté (Cundinamarca)	1.333	1.333	1.333	=											
Valledupar, Mercabastos	1.140	1.290	1.213	-											
Valledupar, Mercado Nuevo	1.200	1.200	1.200	-											
Villavicencio, CAV	1.280	1.440	1.287	+											

**Tendencias:**

- (---) Variación mayor al -20 %  
 (--) Variación entre -10 % y -20 %  
 (-) Variación entre 0 % y -10 %

- (=) Variación igual a 0 %  
 (+) Variación entre 0 % y 10 %  
 (+ +) Variación entre 10 % y 20 %  
 (+++) Variación mayor al 20 %  
 (n.d.) No determinado



## Granos, carnes y procesados

### Huevos más caros

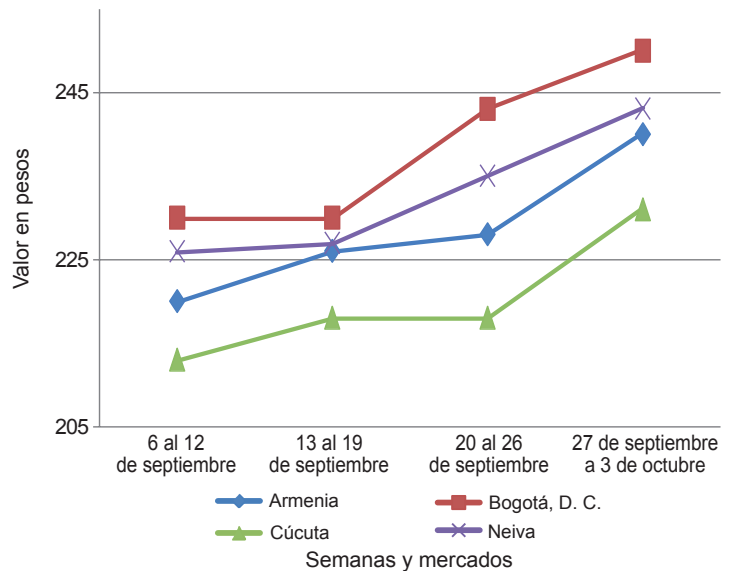
A lo largo de la presente semana se registró un incremento en los precios de los diferentes tipos de huevo rojo. De acuerdo con los comerciantes, una de las razones por las que se presentó este comportamiento fue la reducción de la oferta proveniente del departamento de Santander, donde la producción ha venido disminuyendo en las últimas semanas; a lo anterior se sumó el menor ingreso desde Cáqueza y Choachí (Cundinamarca).

Asimismo, se registró un aumento de las cotizaciones de la lenteja importada. Según las fuentes encuestadas, este comportamiento obedeció a una reducción en las importaciones desde Canadá; además indicaron que el grano llegó a un mayor precio, lo que se reflejó en dieciséis de los treinta y un mercados donde se comercializó esta semana. En Medellín, por ejemplo, el kilo se negoció a \$2.680, lo que indicó un alza del 17,54 % en el precio.

Lo mismo ocurrió con la harina de trigo, la cual reportó un mayor precio en once de las treinta y dos plazas donde se vendió. La buena demanda que tuvo este producto durante esta semana fue la principal razón para que se presentara este comportamiento al alza. En Armenia y Bogotá el precio se elevó un 2,61 % en promedio, vendiéndose el kilo a \$1.612 y a \$1.415, respectivamente.

Por el contrario, debido a un mayor nivel de abastecimiento desde los ingenios ubicados en el departamento de Valle del Cauca, el azúcar sulfitada reportó un descenso en sus cotizaciones en once de los veinticuatro mercados donde se transó. En las ciudades de Bogotá e Ibagué, el kilo se transó a \$1.513 y a \$1.500, indicando una reducción del 1,76 %, en promedio, respecto a la semana anterior.

**Gráfico 8. Comportamiento de los precios del huevo rojo AA 2014 (6 de septiembre al 3 de octubre)**



Fuente: SIPSA-DANE.

**Cuadro 4. Mercados mayoristas. Precios de venta de granos y cereales 2014 (27 de septiembre al 3 de octubre)**

Productos y mercados	Pesos por kilogramo			Tendencia
	Mínimo	Máximo	Medio	
<b>Arroz blanco importado</b>				
Pasto (Nariño)	2.044	2.133	2.089	=
<b>Arroz de primera</b>				
Armenia, Mercar	2.176	2.200	2.188	=
Barranquilla, Barranquillita	2.156	2.211	2.190	=
Barranquilla, Granabastos	2.178	2.200	2.192	=
Bogotá, D. C., Corabastos	1.970	2.060	2.033	+
Bogotá, D. C., Plaza España	2.096	2.240	2.192	+
Bucaramanga, Mercados del centro	2.280	2.280	2.280	=
Buenaventura (Valle del Cauca)	2.224	2.320	2.261	+
Cali, La Floresta	1.940	2.200	2.090	+
Cali, Santa Helena	1.940	2.160	2.040	-
Cartagena, Bazurto	2.267	2.311	2.283	=
Cartago (Valle del Cauca)	2.160	2.200	2.180	-
Cúcuta, Cenabastos	2.067	2.147	2.104	-
Cúcuta, La Nueva Sexta	2.000	2.133	2.056	=
Manizales (Caldas)	2.240	2.240	2.240	=
Medellín, Central				
Mayorista de Antioquia	2.080	2.240	2.190	-
Medellín, Coomerca	2.184	2.224	2.202	-
Medellín, Placita de Flórez	2.120	2.200	2.168	=
Montería (Córdoba)	2.089	2.133	2.100	+
Neiva, Surabastos	2.120	2.120	2.120	=
Palmira (Valle del Cauca)	1.790	1.820	1.803	-
Pamplona (Norte de Santander)	2.067	2.100	2.083	-
Pereira, Mercasa	2.200	2.248	2.212	=
Popayán (Cauca)	1.680	1.740	1.709	+
Sincelejo (Sucre)	1.889	2.000	1.954	-
Tuluá (Valle del Cauca)	1.900	2.200	2.063	-

Productos y mercados	Pesos por kilogramo			Tendencia
	Mínimo	Máximo	Medio	
<b>Arroz de primera (continuación)</b>				
Tunja (Boyacá)	2.000	2.100	2.040	=
Vallédupar, Mercado Nuevo	2.040	2.100	2.073	=
Villavicencio, CAV	2.120	2.120	2.120	=
<b>Arroz de segunda</b>				
Barranquilla, Barranquillita	1.978	2.044	2.002	+
Barranquilla, Granabastos	1.978	2.000	1.989	=
Bogotá, D. C., Corabastos	1.830	1.880	1.848	+
Cartagena, Bazurto	1.911	2.000	1.956	=
Pereira, Mercasa	2.190	2.224	2.207	=
Sincelejo (Sucre)	1.667	1.867	1.793	-
<b>Arroz excelso</b>				
Barranquilla, Barranquillita	2.272	2.312	2.288	=
Barranquilla, Granabastos	2.280	2.328	2.308	=
Bucaramanga, Centroabastos	2.224	2.280	2.259	=
Ibagué, Plaza La 21	1.900	1.920	1.913	+
Montería (Córdoba)	2.320	2.320	2.320	-
Sincelejo (Sucre)	2.120	2.264	2.186	-
Vallédupar, Mercado Nuevo	2.320	2.400	2.347	=
<b>Arroz sopa cristal</b>				
Bogotá, D. C., Plaza España	1.280	1.440	1.387	+
Bucaramanga, Centroabastos	1.196	1.280	1.225	=
Bucaramanga, Mercados del centro	1.168	1.280	1.216	=
Montería (Córdoba)	1.360	1.360	1.360	=
<b>Arveja amarilla seca importada</b>				
Bucaramanga, Centroabastos	1.600	1.700	1.633	-

**Cuadro 4. Mercados mayoristas. Precios de venta de granos y cereales (continuación)  
2014 (27 de septiembre al 3 de octubre)**

Productos y mercados	Pesos por kilogramo				Tenden- cia	Productos y mercados	Pesos por kilogramo				Tenden- cia
	Mínimo	Máximo	Medio				Mínimo	Máximo	Medio		
<b>Arveja amarilla seca importada (continuación)</b>						<b>Frijol cabeza negra nacional (continuación)</b>					
Bucaramanga, Mercados del centro	1.800	1.800	1.800	=		Sincelejo (Sucre)	3.600	3.800	3.725	+	
Cúcuta, Cenabastos	1.600	1.800	1.671	=		Valledupar, Mercado Nuevo	2.800	3.000	2.933	=	
Cúcuta, La Nueva Sexta	1.560	1.900	1.720	=		<b>Frijol calima</b>					
Ibagué, Plaza La 21	1.500	1.560	1.539	-		Bucaramanga, Centroabastos	3.200	3.200	3.200	=	
Pamplona (Norte de Santander)	2.000	2.080	2.040	+		Buenaventura (Valle del Cauca)	2.480	2.560	2.533	+	
<b>Arveja enlatada</b>						Cali, La Floresta	2.660	2.700	2.680	=	
Barranquilla, Barranquillita	4.224	4.435	4.309	+		Cali, Santa Helena	2.720	2.800	2.760	=	
Barranquilla, Granabastos	4.194	4.243	4.217	=		Cali, Siloé	2.880	3.096	2.988	=	
Medellín, Central						Ibagué, Plaza La 21	2.400	2.462	2.431	-	
Mayorista de Antioquia	4.138	4.813	4.537	=		Palmira (Valle del Cauca)	3.200	3.250	3.217	++	
Medellín, Placita de Flórez	6.007	6.319	6.192	=		Pasto (Nariño)	2.080	2.160	2.107	+	
Valledupar, Mercado Nuevo	6.111	6.153	6.132	=		Popayán (Cauca)	3.440	3.520	3.467	=	
<b>Arveja verde seca importada</b>						Tuluá (Valle del Cauca)	2.720	2.800	2.747	+	
Armenia, Mercar	1.978	2.159	2.068	+		<b>Frijol cargamanto blanco (Antioquia)</b>					
Barranquilla, Barranquillita	1.880	2.000	1.918	=		Carmen de Viboral	3.600	3.800	3.675	-	
Bogotá, D. C., Corabastos	1.920	1.974	1.951	-		Marinilla (Antioquia)	3.450	3.600	3.525	-	
Bogotá, D. C., Paloquemao	2.400	2.720	2.560	-		Medellín, Central					
Bogotá, D. C., Plaza España	2.160	2.400	2.320	+		Mayorista de Antioquia	3.800	4.000	3.925	-	
Bucaramanga, Mercados del centro	1.920	2.000	1.960	=		Medellín, Placita de Flórez	4.500	4.800	4.600	=	
Buenaventura (Valle del Cauca)	1.484	1.680	1.561	-		Peñol (Antioquia)	3.550	3.700	3.623	+	
Cali, La Floresta	1.920	2.000	1.973	=		San Vicente (Antioquia)	3.500	3.700	3.590	+	
Cali, Santa Helena	2.000	2.080	2.040	-		Sonsón (Antioquia)	3.636	3.727	3.682	+	
Cali, Siloé	2.560	2.760	2.660	=		<b>Frijol cargamanto rojo</b>					
Cúcuta, Cenabastos	1.670	2.100	1.890	=		Armenia, Mercar	3.600	4.000	3.800	-	
Cúcuta, La Nueva Sexta	1.640	1.900	1.767	+		Bogotá, D. C., Corabastos	3.680	3.840	3.762	-	
Manizales (Caldas)	2.044	2.379	2.167	=		Bogotá, D. C., Paloquemao	4.320	4.480	4.400	+	
Medellín, Central						Bogotá, D. C., Plaza España	4.320	4.640	4.480	-	
Mayorista de Antioquia	1.880	2.800	2.150	=		Carmen de Viboral (Antioquia)	3.800	4.000	3.900	=	
Medellín, Placita de Flórez	2.000	2.800	2.400	=		Cartago (Valle del Cauca)	3.880	4.080	3.980	=	
Palmira (Valle del Cauca)	1.900	2.000	1.967	=		Manizales (Caldas)	3.965	4.846	4.405	=	
Pamplona (Norte de Santander)	2.000	2.080	2.040	+		Marinilla (Antioquia)	3.600	3.700	3.648	-	
Pasto (Nariño)	1.840	2.000	1.920	=		Medellín, Central					
Pereira, Mercasa	1.760	1.820	1.793	=		Mayorista de Antioquia	3.800	4.000	3.875	-	
Tunja (Boyacá)	2.000	2.200	2.133	+		Medellín, Coomerca	4.400	4.600	4.533	+	
Valledupar, Mercado Nuevo	2.500	2.600	2.533	+		Medellín, Placita de Flórez	4.500	4.800	4.600	+	
Villavicencio, CAV	2.043	2.174	2.087	-		Peñol (Antioquia)	3.650	3.800	3.730	+	
<b>Cuchuco de cebada</b>						Pereira, Mercasa	3.800	4.285	4.028	=	
Bucaramanga, Centroabastos	1.600	1.760	1.653	-		Sincelejo (Sucre)	7.000	7.000	7.000	+++	
Bucaramanga, Mercados del centro	1.536	1.760	1.648	=		Tunja (Boyacá)	3.520	3.680	3.600	-	
Ibagué, Plaza La 21	2.160	2.328	2.252	-		<b>Frijol enlatado</b>					
<b>Cuchuco de maíz</b>						Medellín, Central					
Bucaramanga, Centroabastos	1.880	1.920	1.907	=		Mayorista de Antioquia	5.668	7.478	6.606	=	
Bucaramanga, Mercados del centro	1.600	1.840	1.720	=		Medellín, Coomerca	6.322	6.609	6.466	=	
Cali, La Floresta	960	1.040	987	=		<b>Frijol nima calima</b>					
Cali, Santa Helena	1.120	1.120	1.120	=		Armenia, Mercar	2.720	2.800	2.760	=	
Cali, Siloé	1.160	1.200	1.180	=		Bogotá, D. C., Corabastos	2.352	2.528	2.420	-	
Cartago (Valle del Cauca)	1.040	1.120	1.080	=		Bogotá, D. C., Plaza España	3.200	3.520	3.360	-	
Ibagué, Plaza La 21	1.440	1.440	1.440	=		Manizales (Caldas)	2.819	3.524	3.115	=	
Montería (Córdoba)	1.000	1.060	1.033	=		Medellín, Central					
Popayán (Cauca)	936	960	947	=		Mayorista de Antioquia	2.500	2.700	2.550	+	
Sincelejo (Sucre)	1.100	1.200	1.167	-		Neiva, Surabastos	2.560	2.640	2.620	=	
Tuluá (Valle del Cauca)	880	960	907	=		<b>Frijol palomito importado</b>					
<b>Frijol bolón</b>						Barranquilla, Barranquillita	3.200	3.500	3.400	=	
Armenia, Mercar	4.160	4.400	4.280	=		Barranquilla, Granabastos	3.300	3.700	3.578	=	
Bogotá, D. C., Corabastos	3.840	4.000	3.936	+		Cartagena, Bazaruto	3.600	4.000	3.850	+	
Bogotá, D. C., Plaza España	4.400	4.800	4.613	+		<b>Frijol radical</b>					
Bucaramanga, Centroabastos	4.400	4.400	4.400	=		Bogotá, D. C., Corabastos	2.352	2.528	2.412	-	
Bucaramanga, Mercados del centro	4.600	4.600	4.600	=		Bogotá, D. C., Paloquemao	3.520	3.600	3.547	+	
Cali, La Floresta	3.600	3.600	3.600	=		Bucaramanga, Centroabastos	3.000	3.200	3.133	=	
Cali, Santa Helena	3.600	3.680	3.653	-		Cartago (Valle del Cauca)	3.000	3.104	3.052	--	
Cali, Siloé	4.000	4.400	4.200	=		Manizales (Caldas)	3.084	3.084	3.084	=	
Cartago (Valle del Cauca)	3.840	3.960	3.900	-		Medellín, Central					
Cúcuta, Cenabastos	4.500	6.000	5.000	=		Mayorista de Antioquia	2.800	3.000	2.850	+	
Palmira (Valle del Cauca)	3.600	3.600	3.600	=		Pereira, Mercasa	2.784	2.784	2.784	=	
Popayán (Cauca)	3.600	3.680	3.653	-		<b>Frijol uribe rosado</b>					
Tuluá (Valle del Cauca)	3.600	4.000	3.800	+		Cartago (Valle del Cauca)	2.944	2.960	2.952	-	
Tunja (Boyacá)	3.840	4.160	4.000	-		Medellín, Central					
Villavicencio, CAV	4.160	4.560	4.380	=		Mayorista de Antioquia	2.400	2.600	2.525	-	
<b>Frijol cabeza negra importado</b>						Pereira, Mercasa	2.650	2.950	2.767	=	
Barranquilla, Barranquillita	3.200	3.400	3.325	=		<b>Frijol Zaragoza</b>					
Cartagena, Bazaruto	3.400	3.800	3.575	+		Barranquilla, Barranquillita	5.150	5.300	5.225	++	
<b>Frijol cabeza negra nacional</b>						Barranquilla, Granabastos	5.000	5.400	5.170	=	
Barranquilla, Granabastos	3.132	3.405	3.296	=							
Montería (Córdoba)	4.000	4.000	4.000	+++							

**Cuadro 4. Mercados mayoristas. Precios de venta de granos y cereales (conclusión)  
2014 (27 de septiembre al 3 de octubre)**

Productos y mercados	Pesos por kilogramo				Tenden- cia	Productos y mercados	Pesos por kilogramo				Tenden- cia
	Mínimo	Máximo	Medio				Mínimo	Máximo	Medio		
<b>Frijol Zaragoza (continuación)</b>						<b>Maíz amarillo trillado</b>					
Cúcuta, Cenabastos	5.200	5.500	5.400	=		Armenia, Mercar	800	900	853	=	
Cúcuta, La Nueva Sexta	5.000	5.300	5.167	+		Barranquilla, Barranquillita	1.050	1.075	1.066	--	
Montería (Córdoba)	5.400	5.500	5.467	+		Barranquilla, Granabastos	1.070	1.100	1.084	--	
Sincelejo (Sucre)	4.600	6.000	5.425	+++		Cali, La Floresta	1.040	1.120	1.080	=	
Valledupar, Mercado Nuevo	4.500	5.000	4.833	=		Cali, Siloé	1.240	1.240	1.240	=	
<b>Garbanzo importado</b>						Cartagena, Bazurto	1.375	1.400	1.383	-	
Armenia, Mercar	2.894	3.172	3.033	=		Medellín, Central					
Bogotá, D. C., Corabastos	3.160	3.400	3.232	-		Mayorista de Antioquia	1.100	1.200	1.167	=	
Bogotá, D. C., Paloquemao	4.000	4.320	4.160	-		Medellín, Coomerca	1.300	1.300	1.300	n.d.	
Bogotá, D. C., Plaza España	3.840	4.000	3.947	-		Medellín, Placita de Flórez	1.400	1.400	1.400	=	
Bucaramanga, Centroabastos	2.700	2.920	2.810	-		Montería (Córdoba)	940	960	953	=	
Cartago (Valle del Cauca)	2.440	2.720	2.580	=		Palmira (Valle del Cauca)	1.080	1.100	1.093	+	
Cúcuta, Cenabastos	3.208	3.800	3.536	-		Pasto (Nariño)	1.440	1.560	1.507	=	
Cúcuta, La Nueva Sexta	3.333	3.500	3.444	+		Pereira, Mercasa	890	1.080	987	-	
Medellín, Central						Popayán (Cauca)	860	900	880	-	
Mayorista de Antioquia	2.480	3.840	2.920	=		Sincelejo (Sucre)	967	1.111	1.025	-	
Medellín, Coomerca	4.000	4.080	4.060	-		Tuluá (Valle del Cauca)	1.000	1.080	1.047	=	
Medellín, Placita de Flórez	2.400	4.080	3.240	=		Tunja (Boyacá)	720	800	747	-	
Neiva, Surabastos	2.800	2.880	2.860	+		<b>Maíz blanco cáscara</b>					
Pereira, Mercasa	2.400	3.080	2.740	=		Medellín, Central					
Tunja (Boyacá)	3.200	3.200	3.200	-		Mayorista de Antioquia	780	900	833	=	
Villavicencio, CAV	2.640	2.800	2.724	=		San Vicente (Antioquia)	850	1.000	912	-	
<b>Lenteja importada</b>						Tunja (Boyacá)	880	960	933	=	
Armenia, Mercar	2.159	2.247	2.203	+		<b>Maíz blanco retrimado</b>					
Barranquilla, Barranquillita	1.850	1.900	1.880	=		Cartago (Valle del Cauca)	1.080	1.110	1.095	+	
Barranquilla, Granabastos	1.980	2.180	2.078	=		<b>Maíz blanco trillado</b>					
Bogotá, D. C., Corabastos	2.600	2.700	2.625	+++		Armenia, Mercar	980	1.000	993	=	
Bogotá, D. C., Paloquemao	2.400	2.720	2.560	-		Barranquilla, Barranquillita	1.250	1.288	1.269	=	
Bucaramanga, Centroabastos	2.600	2.600	2.600	++		Barranquilla, Granabastos	1.283	1.350	1.324	=	
Bucaramanga, Mercados del centro	2.500	2.600	2.550	++		Bogotá, D. C., Corabastos	1.140	1.220	1.190	+	
Buenaventura (Valle del Cauca)	1.920	2.000	1.947	+++		Bogotá, D. C., Paloquemao	1.440	1.440	1.440	-	
Cali, La Floresta	1.980	2.000	1.990	=		Bogotá, D. C., Plaza España	1.360	1.440	1.387	-	
Cali, Santa Helena	2.160	2.160	2.160	=		Cali, La Floresta	1.240	1.300	1.260	=	
Cali, Siloé	2.200	2.256	2.228	=		Cali, Santa Helena	1.200	1.240	1.227	=	
Cartagena, Bazurto	2.000	2.400	2.225	++		Cali, Siloé	1.240	1.260	1.250	=	
Cúcuta, Cenabastos	2.400	2.640	2.547	+		Cartagena, Bazurto	1.500	1.500	1.500	=	
Cúcuta, La Nueva Sexta	2.250	2.500	2.389	+		Cartago (Valle del Cauca)	1.000	1.060	1.030	+	
Ibagué, Plaza La 21	2.160	2.300	2.230	++		Cúcuta, Cenabastos	1.348	1.700	1.483	-	
Manizales (Caldas)	2.026	2.379	2.130	=		Cúcuta, La Nueva Sexta	1.417	1.500	1.472	=	
Medellín, Central						Manizales (Caldas)	1.120	1.200	1.147	=	
Mayorista de Antioquia	2.560	2.960	2.680	++		Medellín, Central					
Montería (Córdoba)	2.560	2.600	2.587	+++		Mayorista de Antioquia	1.050	1.100	1.088	-	
Neiva, Surabastos	2.080	2.080	2.080	=		Medellín, Coomerca	1.300	1.300	1.300	=	
Palmira (Valle del Cauca)	1.920	2.000	1.973	-		Medellín, Placita de Flórez	1.400	1.400	1.400	=	
Pasto (Nariño)	1.840	2.080	1.947	+		Montería (Córdoba)	800	840	813	-	
Pereira, Mercasa	1.800	2.005	1.918	=		Neiva, Surabastos	976	1.008	988	+	
Popayán (Cauca)	1.680	1.760	1.725	=		Palmira (Valle del Cauca)	1.080	1.100	1.093	-	
Sincelejo (Sucre)	2.400	2.800	2.600	+		Pereira, Mercasa	1.080	1.210	1.143	=	
Tunja (Boyacá)	2.000	2.200	2.067	=		Popayán (Cauca)	1.180	1.200	1.193	=	
Valledupar, Mercado Nuevo	2.500	3.000	2.667	=		Sincelejo (Sucre)	1.156	1.178	1.170	-	
Villavicencio, CAV	2.522	2.696	2.630	+++		Tuluá (Valle del Cauca)	1.140	1.200	1.180	-	
<b>Maíz amarillo cáscara</b>						Valledupar, Mercado Nuevo	1.200	1.200	1.200	=	
Bogotá, D. C., Corabastos	720	800	757	+		Villavicencio, CAV	1.280	1.360	1.300	=	
Bogotá, D. C., Paloquemao	1.120	1.120	1.120	=		<b>Maíz enlatado</b>					
Buenaventura (Valle del Cauca)	860	900	873	+		Medellín, Central					
Cali, Santa Helena	940	960	950	+		Mayorista de Antioquia	7.041	9.681	8.408	=	
Cartago (Valle del Cauca)	860	900	880	+		Medellín, Coomerca	5.787	5.980	5.883	n.d.	
Manizales (Caldas)	920	960	936	=		Medellín, Placita de Flórez	7.128	7.137	7.134	=	
Medellín, Central						<b>Maíz pira</b>					
Mayorista de Antioquia	980	1.000	993	+		Bogotá, D. C., Corabastos	2.080	2.240	2.143	n.d.	
Medellín, Coomerca	1.000	1.000	1.000	=		Bucaramanga, Centroabastos	1.905	2.048	2.000	+	
Medellín, Placita de Flórez	1.000	1.000	1.000	=		Bucaramanga, Mercados del centro	2.381	2.548	2.464	+	
Montería (Córdoba)	720	760	733	=		Cúcuta, Cenabastos	1.948	2.200	2.083	-	
Pasto (Nariño)	750	775	767	=		Cúcuta, La Nueva Sexta	1.960	2.320	2.133	-	
Sincelejo (Sucre)	811	978	869	-		Medellín, Central					
Sonsón (Antioquia)	800	850	825	-		Mayorista de Antioquia	2.160	2.800	2.400	=	
Tuluá (Valle del Cauca)	880	900	887	-		Medellín, Coomerca	2.720	2.800	2.780	n.d.	
Valledupar, Mercado Nuevo	900	1.000	933	=		Medellín, Placita de Flórez	2.240	2.480	2.360	=	
<b>Maíz amarillo cáscara importado</b>						Montería (Córdoba)	2.000	2.200	2.067	=	
Medellín, Central						Villavicencio, CAV	2.391	2.609	2.554	=	
Mayorista de Antioquia	750	760	753	+							

**Tendencias:**

(-- --) Variación mayor al -20 %  
(-- ) Variación entre -10 % y -20 %  
(- ) Variación entre 0 % y -10 %

(=) Variación igual a 0 %

(+) Variación entre 0 % y 10 %

(+ +) Variación entre 10 % y 20 %

(+++ ) Variación mayor al 20 %

(n.d.) No determinado



**Cuadro 5. Mercados mayoristas. Precios de venta de huevos y lácteos  
2014 (27 de septiembre al 3 de octubre)**

Productos y mercados	Pesos por kilogramo				Tenden- cia	Productos y mercados	Pesos por kilogramo				Tenden- cia	
	Mínimo	Máximo	Medio				Mínimo	Máximo	Medio			
<b>Huevo blanco A</b>						<b>Huevo rojo AA (continuación)</b>						
Buenaventura (Valle del Cauca)	280	290	284	+	Valledupar, Mercado Nuevo	247	250	248	+			
Cartago (Valle del Cauca)	200	203	202	=	Villavicencio, CAV	240	243	241	+			
Manizales (Caldas)	210	230	219	=								
Medellín, Central					<b>Huevo rojo B</b>							
Mayorista de Antioquia	235	245	239	+	Armenia, Mercar	205	210	208	+			
Medellín, Coomerca	230	235	232	+	Barranquilla, Barranquillita	195	200	198	=			
Medellín, Placita de Flórez	230	235	233	+	Barranquilla, Granabastos	210	215	212	=			
Pereira, La 41	230	230	230	+	Bogotá, D. C., Corabastos	230	230	230	+			
					Bogotá, D. C., Paloquemao	225	230	228	+			
<b>Huevo blanco AA</b>					Bucaramanga, Centroabastos	220	220	220	+			
Cartago (Valle del Cauca)	220	223	222	=	Cartagena, Bazurto	210	210	210	=			
Manizales (Caldas)	225	240	231	=	Ibagué, Plaza La 21	227	250	236	+			
Medellín, Central					Medellín, Central							
Mayorista de Antioquia	240	250	245	+	Mayorista de Antioquia	230	230	230	+			
Medellín, Coomerca	230	240	235	+	Montería (Córdoba)	247	247	247	+			
Medellín, Placita de Flórez	235	240	238	+	Neiva, Surabastos	220	230	224	+			
Pereira, La 41	240	240	240	+	Sincelejo (Sucre)	240	250	246	+			
					Villavicencio, CAV	220	226	223	=			
<b>Huevo blanco B</b>												
Cartago (Valle del Cauca)	187	190	188	=	<b>Huevo rojo extra</b>							
Manizales (Caldas)	205	210	208	=	Armenia, Mercar	240	270	257	+			
Medellín, Central					Bogotá, D. C., Corabastos	270	280	273	=			
Mayorista de Antioquia	230	230	230	+	Bogotá, D. C., Paloquemao	260	260	260	-			
Pereira, La 41	220	220	220	+	Bucaramanga, Centroabastos	240	245	243	+			
					Cúcuta, Cenabastos	245	245	245	+			
<b>Huevo blanco extra</b>					Ibagué, Plaza La 21	257	283	267	+			
Cali, Santa Helena	247	250	248	-	Medellín, Central							
Cartago (Valle del Cauca)	230	233	232	=	Mayorista de Antioquia	250	280	265	+			
Manizales (Caldas)	235	250	241	=	Medellín, Coomerca	235	250	243	+			
Medellín, Central					Neiva, Surabastos	260	270	264	+			
Mayorista de Antioquia	250	280	265	+	Pasto (Nariño)	240	250	243	+			
Medellín, Coomerca	235	250	243	+	Villavicencio, CAV	246	250	249	+			
Medellín, Placita de Flórez	255	260	258	+								
Pereira, La 41	260	260	260	=	<b>Leche en polvo</b>							
					Armenia, Mercar	15.250	19.306	16.553	=			
<b>Huevo rojo A</b>					Barranquilla, Barranquillita	17.361	18.255	17.641	=			
Armenia, Mercar	215	240	228	+	Barranquilla, Granabastos	17.752	18.014	17.880	=			
Barranquilla, Barranquillita	205	210	208	=	Bogotá, D. C., Corabastos	18.194	18.229	18.206	+			
Barranquilla, Granabastos	225	230	227	=	Bucaramanga, Centroabastos	17.595	18.333	17.995	=			
Bogotá, D. C., Corabastos	240	240	240	+	Bucaramanga, Mercados del centro	17.917	18.611	18.148	=			
Bogotá, D. C., Paloquemao	235	240	237	-	Buenaventura (Valle del Cauca)	15.789	18.490	17.127	+			
Bucaramanga, Centroabastos	225	230	228	+	Cali, La Floresta	15.789	17.795	16.771	=			
Cali, La Floresta	200	217	208	=	Cali, Santa Helena	15.614	17.969	16.792	-			
Cartagena, Bazurto	217	223	219	=	Cartagena, Bazurto	16.233	17.535	17.122	=			
Cúcuta, Cenabastos	220	221	221	+	Cartago (Valle del Cauca)	18.843	18.889	18.866	-			
Ibagué, Plaza La 21	233	250	243	+	Cúcuta, Cenabastos	18.576	18.880	18.698	+			
Medellín, Central					Ibagué, Plaza La 21	17.000	17.000	17.039	=			
Mayorista de Antioquia	235	245	239	+	Medellín, Central							
Medellín, Coomerca	230	235	232	+	Mayorista de Antioquia	13.833	14.467	14.044	=			
Medellín, Placita de Flórez	230	235	233	+	Palmira (Valle del Cauca)	15.351	17.708	16.546	+			
Montería (Córdoba)	253	253	253	+	Pamplona (Norte de Santander)	11.250	11.250	11.250	=			
Neiva, Surabastos	230	240	234	+	Pasto (Nariño)	15.175	15.741	15.391	+			
Pamplona (Norte de Santander)	228	228	228	+	Pereira, Mercasa	18.372	18.720	18.489	=			
Popayán (Cauca)	180	180	180	=	Popayán (Cauca)	15.377	17.535	16.437	=			
Sincelejo (Sucre)	247	253	251	+	Tuluá (Valle del Cauca)	15.175	18.056	16.744	=			
Tuluá (Valle del Cauca)	223	225	224	+	Valledupar, Mercado Nuevo	15.833	16.667	16.327	=			
Valledupar, Mercado Nuevo	243	247	245	+	Villavicencio, CAV	18.684	20.088	19.384	+			
Villavicencio, CAV	230	233	232	+								
<b>Huevo rojo AA</b>					<b>Queso campesino</b>							
Armenia, Mercar	230	250	240	+	Armenia, Mercar	9.000	10.000	9.500	=			
Barranquilla, Barranquillita	225	235	230	=	Bogotá, D. C., Corabastos	7.000	7.000	7.000	+			
Barranquilla, Granabastos	235	235	235	=	Bogotá, D. C., Paloquemao	7.600	8.000	7.867	+			
Bogotá, D. C., Corabastos	250	250	250	+	Bogotá, D. C., Plaza Las Flores	7.000	7.000	6.933	+			
Bogotá, D. C., Paloquemao	245	250	248	=	Bucaramanga, Mercados del centro	9.000	10.000	9.333	=			
Bucaramanga, Centroabastos	230	235	233	+	Cali, Galería Alameda	9.200	10.000	9.600	=			
Cali, Galería Alameda	233	250	242	=	Cali, Santa Helena	9.000	9.000	9.000	=			
Cali, Santa Helena	233	237	236	+	Cali, Siloé	7.000	7.200	7.100	=			
Cartagena, Bazurto	220	223	222	+	Cúcuta, Cenabastos	8.500	9.000	8.750	=			
Cúcuta, Cenabastos	230	232	231	+	Ibagué, Plaza La 21	7.000	7.200	7.100	+			
Ibagué, Plaza La 21	247	267	254	+	Manizales (Caldas)	6.400	6.600	6.500	=			
Medellín, Central					Medellín, Central							
Mayorista de Antioquia	240	250	245	+	Mayorista de Antioquia	9.600	10.500	10.033	=			
Medellín, Coomerca	230	240	235	+	Montería (Córdoba)	7.000	7.000	7.000	=			
Medellín, Placita de Flórez	235	240	238	+	Palmira (Valle del Cauca)	9.000	9.200	9.067	-			
Montería (Córdoba)	260	260	260	+	Pereira, La 41	7.600	8.000	7.800	+			
Palmira (Valle del Cauca)	233	233	233	=	Villavicencio, CAV	8.000	8.400	8.300	+			
Pamplona (Norte de Santander)	236	239	238	-								
Pasto (Nariño)	230	233	233	+	<b>Queso Caquetá</b>							
Popayán (Cauca)	197	203	200	+	Buenaventura (Valle del Cauca)	9.600	10.000	9.800	=			
Sincelejo (Sucre)	260	267	263	+	Cali, Galería Alameda	9.000	9.000	9.000	=			
Tuluá (Valle del Cauca)	230	233	232	+	Cali, La Floresta	8.600	8.900	8.750	+			
					Cali, Santa Helena	8.800	9.000	8.933	-			

**Cuadro 5. Mercados mayoristas. Precios de venta de huevos y lácteos (conclusión)  
2014 (27 de septiembre al 3 de octubre)**

Productos y mercados	Pesos por kilogramo				Tendencia	Productos y mercados	Pesos por kilogramo				Tendencia
	Mínimo	Máximo	Medio	Precios			Mínimo	Máximo	Medio	Precios	
<b>Queso Caquetá (continuación)</b>						<b>Queso cuajada (continuación)</b>					
Cali, Siloé	8.500	9.000	8.750		=	Bucaramanga, Mercados del centro	8.000	10.000	9.000		=
Palmira (Valle del Cauca)	9.000	9.600	9.200		=	Buenaventura (Valle del Cauca)	6.400	6.600	6.533		=
Popayán (Cauca)	8.000	8.000	8.000		=	Cali, Galería Alameda	6.400	7.000	6.700		=
Tuluá (Valle del Cauca)	7.800	8.200	8.000		=	Cali, La Floresta	6.000	6.000	6.000		=
<b>Queso costeño</b>						Cali, Santa Helena	5.800	6.000	5.933		-
Armenia, Mercar	7.840	7.840	7.840		=	Cali, Siloé	6.000	6.000	6.000		=
Barranquilla, Barranquillita	7.000	7.200	7.100		=	Cúcuta, Cenabastos	8.500	9.000	8.750		=
Barranquilla, Granabastos	7.200	7.400	7.300		=	Ibagué, Plaza La 21	8.400	8.400	8.400		=
Bogotá, D. C., Corabastos	9.000	10.000	9.250		+	Medellín, Central					
Bogotá, D. C., Paloquemao	10.000	11.000	10.333		+	Mayorista de Antioquia	7.700	8.500	8.200		+
Bogotá, D. C., Plaza Las Flores	9.000	9.000	9.033		-	Medellín, Coomerca	6.000	6.200	6.133		+
Bucaramanga, Mercados del centro	9.000	9.000	9.000		=	Palmira (Valle del Cauca)	6.400	7.000	6.800		-
Cali, Galería Alameda	9.000	9.200	9.100		=	Pereira, La 41	7.000	7.000	7.000		=
Cali, La Floresta	9.200	9.200	9.200		=	Popayán (Cauca)	6.400	6.500	6.450		=
Cali, Siloé	8.400	9.000	8.700		=	Tuluá (Valle del Cauca)	5.800	6.400	6.067		-
Cartagena, Bazurto	6.500	6.700	6.600		=	Villavicencio, CAV	8.600	9.000	8.900		-
Cúcuta, Cenabastos	9.500	10.000	9.750		+	<b>Queso doble crema</b>					
Ibagué, Plaza La 21	9.200	10.000	9.600		+	Armenia, Mercar	8.600	9.000	8.800		=
Manizales (Caldas)	8.000	8.500	8.167		=	Bogotá, D. C., Corabastos	8.400	9.200	8.800		+
Medellín, Central						Bogotá, D. C., Paloquemao	8.400	8.800	8.667		+
Mayorista de Antioquia	8.000	8.000	8.000		+	Bogotá, D. C., Plaza Las Flores	8.400	9.200	8.833		+
Medellín, Coomerca	7.800	8.000	7.867		+	Bucaramanga, Mercados del centro	10.000	10.000	10.000		=
Medellín, Placita de Flórez	7.800	8.000	7.933		-	Buenaventura (Valle del Cauca)	7.400	7.600	7.533		=
Montería (Córdoba)	7.000	8.000	7.333		=	Cali, Galería Alameda	9.000	10.000	9.500		=
Palmira (Valle del Cauca)	9.400	9.500	9.450		-	Cali, La Floresta	8.600	9.200	8.933		=
Pereira, La 41	9.000	10.000	9.500		+	Cali, Santa Helena	8.200	8.400	8.300		+
Sincelejo (Sucre)	6.000	7.000	6.600		+	Cali, Siloé	7.200	8.500	7.850		+
Valledupar, Mercado Nuevo	7.000	7.500	7.250		-	Cúcuta, Cenabastos	9.000	9.500	9.250		=
Villavicencio, CAV	9.000	10.000	9.333		=	Ibagué, Plaza La 21	9.200	9.600	9.400		+
<b>Queso cuajada</b>						Medellín, Central					
Armenia, Mercar	6.000	6.600	6.350		=	Mayorista de Antioquia	7.600	8.000	7.733		+
Bogotá, D. C., Corabastos	8.000	8.000	8.000		-	Palmira (Valle del Cauca)	9.400	9.700	9.500		+
Bogotá, D. C., Paloquemao	7.400	7.600	7.533		+	Popayán (Cauca)	8.800	8.800	8.800		=
Bogotá, D. C., Plaza Las Flores	7.000	7.000	6.900		+	Tuluá (Valle del Cauca)	8.800	8.800	8.800		=
						Villavicencio, CAV	8.800	8.800	8.800		=

**Tendencias:**

- (---) Variación mayor al -20 %
- (--) Variación entre -10 % y -20 %
- (-) Variación entre 0 % y -10 %

(=) Variación igual a 0 %

(+) Variación entre 0 % y 10 %

(+ +) Variación entre 10 % y 20 %

(+++) Variación mayor al 20 %

(n.d.) No determinado

**Cuadro 6. Mercados mayoristas. Precios de venta de carnes  
2014 (27 de septiembre al 3 de octubre)**

Productos y mercados	Pesos por kilogramo				Tendencia	Productos y mercados	Pesos por kilogramo				Tendencia
	Mínimo	Máximo	Medio	Precios			Mínimo	Máximo	Medio	Precios	
<b>Carne de cerdo</b>						<b>Carne de cerdo, brazo sin hueso (continuación)</b>					
<b>Carne de cerdo, brazo con hueso</b>						Pereira, La 41	10.000	11.000	10.500		=
Armenia, Frigocafé	9.000	9.000	9.000		=	Popayán (Cauca)	10.000	10.000	10.000		=
Barranquilla, Barranquillita	7.800	8.400	8.100		=	Sincelejo (Sucre)	9.000	10.000	9.250		=
Bogotá, D. C., Frigorífico Ble Ltda.	8.800	9.400	8.992		-	Tuluá (Valle del Cauca)	9.700	10.000	9.833		=
Bogotá, D. C., Frigorífico Guadalupe	8.800	9.000	8.850		-	Valledupar, Mercado Nuevo	10.000	11.000	10.333		=
Bogotá, D. C., Paloquemao	9.000	9.000	8.867		=	Villavicencio, CAV	10.000	10.000	10.000		=
Cartagena, Bazurto	7.500	7.500	7.500		=	<b>Carne de cerdo, cabeza de lomo</b>					
Cúcuta, Cenabastos	8.500	9.000	8.750		=	Armenia, Frigocafé	9.500	9.500	9.500		=
Montería (Córdoba)	8.600	9.000	8.867		=	Bogotá, D. C., Frigorífico Ble Ltda.	9.200	9.600	9.342		-
Sincelejo (Sucre)	7.000	7.000	7.000		=	Bogotá, D. C., Frigorífico Guadalupe	9.000	9.800	9.533		=
Valledupar, Mercado Nuevo	8.000	9.000	8.667		=	Bogotá, D. C., Paloquemao	10.000	10.000	9.733		-
<b>Carne de cerdo, brazo sin hueso</b>						Cúcuta, Cenabastos	9.000	10.000	9.500		=
Armenia, Frigocafé	10.000	10.000	10.000		=	Cúcuta, La Nueva Sexta	8.000	8.500	8.333		-
Barranquilla, Barranquillita	10.400	10.400	10.400		=	Ibagué, Frigorífico Carlina	10.600	10.600	10.600		=
Bogotá, D. C., Frigorífico Ble Ltda.	9.200	9.800	9.367		-	Ibagué, Plaza La 21	10.000	12.000	11.333		+
Bogotá, D. C., Frigorífico Guadalupe	9.000	10.000	9.558		+	Villavicencio, CAV	10.000	10.000	10.000		=
Bogotá, D. C., Paloquemao	10.000	10.000	9.867		-	<b>Carne de cerdo, costilla</b>					
Buenaventura (Valle del Cauca)	11.000	11.000	11.000		=	Armenia, Frigocafé	10.000	10.000	10.000		=
Cali, Santa Helena	9.400	9.500	9.450		-	Barranquilla, Barranquillita	7.800	8.400	8.100		-
Cartagena, Bazurto	10.500	10.500	10.500		=	Bogotá, D. C., Frigorífico Ble Ltda.	10.400	11.000	10.583		-
Ibagué, Frigorífico Carlina	10.600	10.600	10.600		=	Bogotá, D. C., Frigorífico Guadalupe	10.200	11.000	10.608		+
Ibagué, Plaza La 21	10.000	12.000	11.333		=	Bogotá, D. C., Paloquemao	10.000	11.000	10.333		-
Medellín, Central						Buenaventura (Valle del Cauca)	11.000	11.000	11.000		=
Mayorista de Antioquia	9.200	10.000	9.500		-	Cali, Santa Helena	8.200	8.400	8.333		-
Montería (Córdoba)	12.000	12.000	12.000		=	Cartagena, Bazurto	8.000	8.000	8.000		=
Palmira (Valle del Cauca)	9.400	9.400	9.400		=	Cúcuta, Cenabastos	8.500	9.000	8.750		=
Pasto (Nariño)	10.000	12.000	10.933		=						

**Cuadro 6. Mercados mayoristas. Precios de venta de carnes (continuación)  
2014 (27 de septiembre al 3 de octubre)**

Productos y mercados	Pesos por kilogramo				Tendencia	Productos y mercados	Pesos por kilogramo				Tendencia
	Mínimo	Máximo	Medio				Mínimo	Máximo	Medio		
<b>Carne de cerdo, costilla (continuación)</b>						<b>Carne de cerdo, lomo sin hueso (continuación)</b>					
Cúcuta, La Nueva Sexta	8.000	8.500	8.167		+	Valledupar, Mercado Nuevo	12.000	15.000	13.667		=
Ibagué, Frigorífico Carlima	12.500	12.500	12.500		=	<b>Carne de cerdo, perril con hueso</b>					
Ibagué, Plaza La 21	11.000	12.000	11.667		=	Armenia, Frigocafé	10.500	10.500	10.500		=
Manizales (Caldas)	9.000	10.000	9.750		=	Barranquilla, Barranquillita	7.800	8.400	8.100		=
Medellín, Central						Bogotá, D. C., Frigorífico Ble Ltda.	9.500	10.500	9.929		-
Mayorista de Antioquia	10.200	12.000	10.900		=	Bogotá, D. C., Frigorífico Guadalupe	9.200	10.000	9.550		+
Montería (Córdoba)	9.000	9.000	9.000		=	Cartagena, Bazurto	8.000	8.000	8.000		=
Palmira (Valle del Cauca)	7.600	7.600	7.600		=	Cúcuta, Cenabastos	8.500	9.000	8.750		=
Pasto (Nariño)	9.500	10.500	10.000		=	Cúcuta, La Nueva Sexta	7.000	7.500	7.333		+
Pereira, La 41	11.000	11.000	11.000		=	Ibagué, Plaza La 21	10.000	12.000	11.000		=
Popayán (Cauca)	9.000	9.000	9.000		=	Montería (Córdoba)	9.000	9.000	9.000		=
Tunja (Boyacá)	10.000	11.000	10.333		=	Sincelejo (Sucre)	7.000	8.000	7.750		=
Valledupar, Mercado Nuevo	8.000	9.000	8.333		=	Valledupar, Mercado Nuevo	8.000	9.000	8.667		=
Villavicencio, CAV	9.600	10.000	9.800		+	Villavicencio, CAV	9.400	9.600	9.500		-
<b>Carne de cerdo en canal</b>						<b>Carne de cerdo, perril sin hueso</b>					
Armenia, Frigocafé	7.000	7.000	7.000		=	Armenia, Frigocafé	11.000	11.000	11.000		=
Bogotá, D. C., Frigorífico Ble Ltda.	7.360	7.600	7.440		+	Bogotá, D. C., Frigorífico Ble Ltda.	10.400	10.600	10.479		+
Bogotá, D. C., Frigorífico Guadalupe	7.120	7.200	7.180		-	Bogotá, D. C., Frigorífico Guadalupe	10.200	10.800	10.442		+
Cúcuta, Cenabastos	4.500	5.000	4.750		=	Buenaventura (Valle del Cauca)	12.000	12.000	12.000		=
Cúcuta, La Nueva Sexta	4.700	5.700	5.067		++	Cali, Santa Helena	10.700	11.000	10.833		-
Ibagué, Plaza La 21	6.720	7.200	6.907		=	Cúcuta, Cenabastos	9.000	9.000	9.000		=
Pereira, La 41	6.800	7.100	6.950		=	Cúcuta, La Nueva Sexta	8.000	8.500	8.167		+
Popayán (Cauca)	4.800	4.900	4.850		+	Ibagué, Frigorífico Carlima	11.600	11.600	11.600		=
<b>Carne de cerdo, espinazo</b>						Ibagué, Plaza La 21	11.000	12.000	11.667		=
Armenia, Frigocafé	7.000	7.000	7.000		=	Manizales (Caldas)	10.500	11.000	10.750		=
Bogotá, D. C., Frigorífico Ble Ltda.	5.000	5.500	5.213		+	Medellín, Central					
Bogotá, D. C., Frigorífico Guadalupe	5.000	5.500	5.238		-	Mayorista de Antioquia	9.000	13.000	10.750		-
Buenaventura (Valle del Cauca)	6.500	6.700	6.567		=	Medellín, Coomerca	12.000	13.500	12.575		n.d.
Cúcuta, Cenabastos	4.000	4.000	4.000		=	Montería (Córdoba)	12.000	12.000	12.000		=
Ibagué, Frigorífico Carlima	4.500	4.500	4.500		=	Palmira (Valle del Cauca)	10.800	10.800	10.800		=
Ibagué, Plaza La 21	4.000	5.900	4.967		=	Pasto (Nariño)	11.000	12.500	11.833		=
Manizales (Caldas)	5.000	7.000	6.000		=	Pereira, La 41	11.000	11.000	11.000		=
Medellín, Central						Sincelejo (Sucre)	10.000	11.000	10.250		=
Mayorista de Antioquia	4.800	6.000	5.325		=	Tuluá (Valle del Cauca)	10.200	10.400	10.333		=
Medellín, Coomerca	4.600	6.000	5.550		=	Tunja (Boyacá)	10.000	10.400	10.133		+
Montería (Córdoba)	9.000	9.000	9.000		=	Villavicencio, CAV	9.600	9.800	9.700		-
Neiva, Surabastos	3.000	4.000	3.650		++	<b>Carne de cerdo, tocina plancha</b>					
Pasto (Nariño)	6.000	8.500	7.167		=	Cúcuta, Cenabastos	4.000	4.000	4.000		=
Pereira, La 41	7.000	7.000	7.000		-	Manizales (Caldas)	7.000	9.000	8.250		=
Popayán (Cauca)	5.000	5.000	5.000		=	<b>Carne de cerdo, tocino barriga</b>					
Tuluá (Valle del Cauca)	5.000	6.000	5.533		=	Armenia, Frigocafé	8.500	8.500	8.500		=
Tunja (Boyacá)	6.000	6.400	6.200		-	Bogotá, D. C., Frigorífico Ble Ltda.	7.800	8.500	8.038		+
<b>Carne de cerdo, lomo con hueso</b>						Bogotá, D. C., Frigorífico Guadalupe	7.500	8.000	7.779		+
Armenia, Frigocafé	11.000	11.000	11.000		=	Buenaventura (Valle del Cauca)	6.500	6.800	6.600		=
Barranquilla, Barranquillita	7.800	8.400	8.100		=	Cali, Santa Helena	5.800	6.000	5.933		-
Cartagena, Bazurto	8.000	8.000	8.000		=	Cúcuta, Cenabastos	4.000	4.000	4.000		=
Cúcuta, Cenabastos	10.000	10.000	10.000		=	Ibagué, Frigorífico Carlima	4.500	4.500	4.500		=
Cúcuta, La Nueva Sexta	8.500	11.000	9.667		=	Ibagué, Plaza La 21	5.000	7.000	5.667		-
Montería (Córdoba)	9.000	9.000	9.000		=	Medellín, Central					
Sincelejo (Sucre)	7.000	7.000	7.000		=	Mayorista de Antioquia	10.000	12.000	11.075		=
Valledupar, Mercado Nuevo	7.000	8.000	7.333		=	Medellín, Coomerca	9.500	11.400	10.775		=
<b>Carne de cerdo, lomo sin hueso</b>						Neiva, Surabastos	4.000	4.000	4.300		+
Armenia, Frigocafé	12.000	12.000	12.000		=	Palmira (Valle del Cauca)	5.800	6.000	5.900		=
Barranquilla, Barranquillita	12.600	13.000	12.800		=	Pereira, La 41	9.000	10.000	9.500		-
Bogotá, D. C., Frigorífico Ble Ltda.	12.500	13.500	12.813		+	Popayán (Cauca)	7.000	8.000	7.500		-
Bogotá, D. C., Frigorífico Guadalupe	12.500	13.000	12.563		+	Tuluá (Valle del Cauca)	8.400	8.500	8.433		-
Bogotá, D. C., Paloquemao	13.000	13.000	13.000		=	Tunja (Boyacá)	7.000	7.600	7.300		+
Buenaventura (Valle del Cauca)	13.000	13.000	13.000		=	<b>Carne de cerdo, tocino papada</b>					
Cali, Santa Helena	12.000	12.400	12.267		-	Armenia, Frigocafé	8.000	8.000	8.000		=
Cartagena, Bazurto	13.000	13.000	13.000		=	Bogotá, D. C., Frigorífico Ble Ltda.	6.000	6.300	6.038		+
Cúcuta, Cenabastos	10.000	10.000	10.000		=	Bogotá, D. C., Frigorífico Guadalupe	5.200	6.000	5.533		+
Cúcuta, La Nueva Sexta	10.000	13.000	11.333		-	Cúcuta, Cenabastos	5.000	6.000	5.500		=
Ibagué, Frigorífico Carlima	13.000	13.000	13.000		=	Cúcuta, La Nueva Sexta	4.500	5.500	4.833		-
Ibagué, Plaza La 21	11.000	14.000	12.667		+	Ibagué, Plaza La 21	5.000	6.000	5.667		+
Manizales (Caldas)	12.000	13.000	12.625		+	Manizales (Caldas)	6.000	7.000	6.750		=
Medellín, Central						Medellín, Central					
Mayorista de Antioquia	12.000	14.000	12.975		=	Mayorista de Antioquia	5.400	7.000	6.350		=
Medellín, Coomerca	13.000	14.000	13.625		=	Medellín, Coomerca	7.000	8.900	7.575		=
Montería (Córdoba)	14.000	14.000	14.000		=	Pereira, La 41	8.000	8.000	8.000		=
Neiva, Surabastos	10.000	10.000	10.400		+	Tuluá (Valle del Cauca)	7.000	7.400	7.200		+
Palmira (Valle del Cauca)	12.000	12.000	12.000		=	<b>Carne de res</b>					
Pasto (Nariño)	12.600	14.000	13.200		=	<b>Carne de res, bola de brazo</b>					
Pereira, La 41	13.000	14.000	13.500		=	Armenia, Frigocafé	11.500	11.500	11.500		=
Popayán (Cauca)	13.000	13.000	13.000		=	Barranquilla, Barranquillita	10.000	10.000	10.000		=
Sincelejo (Sucre)	10.000	11.000	10.750		=						
Tuluá (Valle del Cauca)	13.000	13.800	13.433		=						
Tunja (Boyacá)	12.000	13.000	12.500		=						



**Cuadro 6. Mercados mayoristas. Precios de venta de carnes (continuación)**  
**2014 (27 de septiembre al 3 de octubre)**

Productos y mercados	Pesos por kilogramo				Tenden- cia	Productos y mercados	Pesos por kilogramo				Tenden- cia
	Mínimo	Máximo	Medio				Mínimo	Máximo	Medio		
<b>Carne de res, bola de brazo (continuación)</b>						<b>Carne de res, cadera (continuación)</b>					
Barranquilla, Granabastos	12.200	12.400	12.267	=		Buenaventura (Valle del Cauca)	12.000	12.000	12.000	=	
Bogotá, D. C., Paloquemao	9.000	10.000	9.533	+		Cali, Santa Helena	11.500	12.000	11.750	-	
Bucaramanga, Frigoríficos	12.800	12.800	12.800	=		Cartagena, Bazurto	11.800	12.300	11.975	=	
Buenaventura (Valle del Cauca)	12.000	12.000	12.000	=		Cartagena, Frigorífico Candelaria	11.550	11.550	11.550	=	
Cali, Santa Helena	10.500	10.700	10.567	+		Cúcuta, Cenabastos	9.000	10.000	9.667	=	
Cartagena, Bazurto	11.000	12.000	11.650	=		Ibagué, Frigorífico Carlina	12.000	12.000	12.000	=	
Cartagena, Frigorífico Candelaria	11.550	11.550	11.550	=		Ibagué, Plaza La 21	11.000	13.000	12.000	=	
Cúcuta, Cenabastos	9.000	10.000	9.667	+		Manizales (Caldas)	10.500	12.000	11.000	=	
Cúcuta, La Nueva Sexta	7.500	9.000	8.500	=		Medellín, Central					
Ibagué, Frigorífico Carlina	12.000	12.000	12.000	=		Mayorista de Antioquia	11.600	14.000	12.650	=	
Ibagué, Plaza La 21	10.000	11.000	10.667	=		Medellín, Coomerca	13.600	14.700	14.075	=	
Medellín, Central						Montería (Córdoba)	12.000	12.000	12.000	=	
Mayorista de Antioquia	10.300	13.500	11.700	=		Montería, Frigosinú	13.500	13.500	13.500	=	
Montería (Córdoba)	12.000	12.000	12.000	=		Palmira (Valle del Cauca)	11.400	11.400	11.400	=	
Montería, Frigosinú	10.650	10.650	10.650	=		Pasto (Nariño)	11.000	12.000	11.500	=	
Palmira (Valle del Cauca)	12.000	12.000	12.000	=		Pereira, La 41	12.500	12.500	12.500	=	
Pasto (Nariño)	11.000	12.000	11.667	=		Popayán (Cauca)	10.000	10.000	10.000	=	
Pereira, La 41	12.500	12.500	12.500	=		Sincedejo (Sucre)	11.000	12.000	11.500	-	
Popayán (Cauca)	10.000	10.000	10.000	=		Tuluá (Valle del Cauca)	12.000	12.800	12.533	+	
Sincedejo (Sucre)	11.000	11.000	11.000	=		Valledupar, Mercado Nuevo	12.000	13.000	12.500	=	
Tuluá (Valle del Cauca)	12.000	12.900	12.450	+		Villavicencio, CAV	10.500	11.000	10.875	=	
Valledupar, Mercado Nuevo	12.000	13.000	12.500	=							
<b>Carne de res, bola de pierna</b>						<b>Carne de res, centro de pierna</b>					
Barranquilla, Barranquillita	11.800	12.000	11.950	+		Armenia, Frigocafé	12.500	12.500	12.500	=	
Barranquilla, Granabastos	12.000	12.500	12.300	=		Barranquilla, Barranquillita	10.800	10.800	10.800	=	
Bogotá, D. C., Frigorífico Ble Ltda.	10.500	11.000	10.688	+		Barranquilla, Granabastos	12.200	12.400	12.333	=	
Bogotá, D. C., Frigorífico Guadalupe	10.600	10.800	10.683	-		Bogotá, D. C., Frigorífico Ble Ltda.	10.600	10.800	10.675	+	
Bogotá, D. C., Paloquemao	11.000	12.000	11.200	=		Bogotá, D. C., Frigorífico Guadalupe	10.600	10.800	10.683	-	
Bucaramanga, Frigoríficos	14.600	14.600	14.600	=		Bogotá, D. C., Paloquemao	11.000	12.000	11.200	-	
Buenaventura (Valle del Cauca)	12.000	12.000	12.000	=		Bucaramanga, Frigoríficos	14.600	14.600	14.600	=	
Cali, Santa Helena	12.000	12.000	12.000	=		Cartagena, Bazurto	12.300	12.300	12.300	=	
Cartagena, Bazurto	11.800	12.300	12.025	=		Cartagena, Frigorífico Candelaria	11.550	11.550	11.550	=	
Cúcuta, Cenabastos	9.000	10.000	9.667	+		Cúcuta, Cenabastos	9.000	10.000	9.667	=	
Cúcuta, La Nueva Sexta	9.000	9.000	9.000	-		Cúcuta, La Nueva Sexta	9.000	10.000	9.333	-	
Ibagué, Frigorífico Carlina	12.000	12.000	12.000	=		Ibagué, Frigorífico Carlina	12.000	12.000	12.000	=	
Ibagué, Plaza La 21	10.000	12.000	11.333	=		Ibagué, Plaza La 21	11.000	13.000	12.000	=	
Medellín, Central						Medellín, Central					
Mayorista de Antioquia	11.000	13.000	12.200	=		Mayorista de Antioquia	11.600	14.000	12.400	=	
Medellín, Coomerca	13.600	14.700	14.075	n.d.		Medellín, Coomerca	13.100	14.100	13.800	=	
Montería (Córdoba)	12.000	12.000	12.000	=		Montería (Córdoba)	12.000	12.000	12.000	=	
Neiva, Surabastos	11.000	11.000	11.000	=		Montería, Frigosinú	13.500	13.500	13.500	=	
Palmira (Valle del Cauca)	12.000	12.000	12.000	=		Pereira, La 41	12.500	13.000	12.750	=	
Pasto (Nariño)	11.000	12.000	11.333	=		Sincedejo (Sucre)	11.000	12.000	11.250	=	
Pereira, La 41	12.500	12.500	12.500	=		Valledupar, Mercado Nuevo	12.000	13.000	12.500	=	
Popayán (Cauca)	10.000	10.000	10.000	=		Villavicencio, CAV	10.500	11.000	10.875	=	
Sincedejo (Sucre)	11.000	12.000	11.400	-							
Tuluá (Valle del Cauca)	12.000	12.900	12.567	=		<b>Carne de res, chatas</b>					
Valledupar, Mercado Nuevo	12.000	13.000	12.500	=		Armenia, Frigocafé	13.500	13.500	13.500	=	
Villavicencio, CAV	10.500	11.000	10.875	=		Barranquilla, Barranquillita	12.800	13.000	12.900	=	
<b>Carne de res, bota</b>						Barranquilla, Granabastos	13.800	14.000	13.933	=	
Armenia, Frigocafé	12.500	12.500	12.500	=		Bogotá, D. C., Frigorífico Ble Ltda.	13.000	13.500	13.063	-	
Barranquilla, Barranquillita	12.000	12.000	12.000	=		Bogotá, D. C., Frigorífico Guadalupe	13.000	13.500	13.083	+	
Barranquilla, Granabastos	12.400	12.600	12.467	=		Bogotá, D. C., Paloquemao	14.000	15.000	14.200	-	
Bogotá, D. C., Frigorífico Ble Ltda.	10.600	10.800	10.675	+		Bucaramanga, Frigoríficos	19.600	19.600	19.600	=	
Bogotá, D. C., Frigorífico Guadalupe	10.600	10.800	10.683	-		Buenaventura (Valle del Cauca)	13.000	13.000	13.000	=	
Bogotá, D. C., Paloquemao	11.000	12.000	11.200	=		Cali, Santa Helena	12.000	12.500	12.333	=	
Bucaramanga, Frigoríficos	12.800	12.800	12.800	=		Cartagena, Bazurto	11.800	12.500	12.100	-	
Cartagena, Bazurto	11.800	12.300	11.975	=		Cartagena, Frigorífico Candelaria	11.550	11.550	11.550	=	
Cartagena, Frigorífico Candelaria	11.250	11.250	11.250	=		Cúcuta, Cenabastos	11.000	12.000	11.667	=	
Cúcuta, Cenabastos	9.000	10.000	9.667	-		Cúcuta, La Nueva Sexta	10.000	12.000	11.000	-	
Ibagué, Frigorífico Carlina	10.500	10.500	10.500	=		Ibagué, Frigorífico Carlina	15.000	15.000	15.000	=	
Ibagué, Plaza La 21	10.000	12.000	11.000	-		Ibagué, Plaza La 21	13.000	16.000	14.667	+	
Medellín, Central						Medellín, Central					
Mayorista de Antioquia	11.600	14.000	12.950	-		Mayorista de Antioquia	16.000	18.800	17.200	=	
Medellín, Coomerca	12.200	13.000	12.700	=		Medellín, Coomerca	16.000	20.600	17.800	=	
Montería (Córdoba)	12.000	12.000	12.000	=		Montería (Córdoba)	12.000	12.000	12.000	=	
Montería, Frigosinú	13.500	13.500	13.500	=		Montería, Frigosinú	19.000	19.000	19.000	=	
Sincedejo (Sucre)	11.000	12.000	11.250	=		Palmira (Valle del Cauca)	13.000	13.000	13.000	=	
Valledupar, Mercado Nuevo	12.000	12.000	12.000	=		Pasto (Nariño)	12.000	12.500	12.267	=	
Villavicencio, CAV	10.500	11.000	10.875	=		Pereira, La 41	14.000	14.000	14.000	=	
<b>Carne de res, cadera</b>						Popayán (Cauca)	9.000	9.000	9.000	=	
Armenia, Frigocafé	12.500	12.500	12.500	=		Sincedejo (Sucre)	11.000	12.000	11.500	-	
Barranquilla, Barranquillita	12.000	12.000	12.000	=		Tuluá (Valle del Cauca)	14.400	14.400	14.400	+	
Barranquilla, Granabastos	12.400	12.600	12.533	=		Valledupar, Mercado Nuevo	14.000	14.000	14.000	=	
Bogotá, D. C., Frigorífico Ble Ltda.	10.600	11.000	10.717	+		Villavicencio, CAV	12.000	12.000	12.000	=	
Bogotá, D. C., Frigorífico Guadalupe	10.600	10.800	10.683	-							
Bogotá, D. C., Paloquemao	11.000	12.000	11.200	-		<b>Carne de res, cogote</b>					
Bucaramanga, Frigoríficos	14.800	14.800	14.800	=		Armenia, Frigocafé	8.000	8.000	8.000	=	
						Bogotá, D. C., Frigorífico Ble Ltda.	7.500	8.000	7.713	+	
						Bogotá, D. C., Frigorífico Guadalupe	7.200	7.600	7.400	+	
						Bogotá, D. C., Paloquemao	8.000	9.000	8.200	+	
						Bucaramanga, Frigoríficos	9.800	9.800	9.800	=	

**Cuadro 6. Mercados mayoristas. Precios de venta de carnes (continuación)  
2014 (27 de septiembre al 3 de octubre)**

Productos y mercados	Pesos por kilogramo				Tenden- cia	Productos y mercados	Pesos por kilogramo				Tenden- cia
	Mínimo	Máximo	Medio				Mínimo	Máximo	Medio		
<b>Carne de res, cogote (continuación)</b>						<b>Carne de res, lomo de brazo (continuación)</b>					
Cartagena, Frigorífico Candelaria	10.350	10.350	10.350	=							
Ibagué, Frigorífico Carlina	7.000	7.000	7.000	=		Pereira, La 41	10.000	11.000	10.500	=	
Ibagué, Plaza La 21	6.000	8.000	7.000	=		Popayán (Cauca)	10.000	10.000	10.000	=	
Montería (Córdoba)	9.000	9.000	9.000	=		Tuluá (Valle del Cauca)	12.000	12.900	12.450	+++	
Montería, Frigosinú	9.800	9.800	9.800	=		Valledupar, Mercado Nuevo	12.000	13.000	12.500	=	
Pereira, La 41	8.000	8.500	8.250	+							
<b>Carne de res, costilla</b>						<b>Carne de res, lomo fino</b>					
Armenia, Frigocafé	6.000	6.000	6.000	=		Armenia, Frigocafé	14.000	14.000	14.000	=	
Barranquilla, Barranquillita	5.000	5.200	5.100	=		Barranquilla, Barranquillita	16.000	17.000	16.500	=	
Bogotá, D. C., Frigorífico Ble Ltda.	7.600	8.000	7.900	+		Barranquilla, Granabastos	16.000	17.000	16.333	=	
Bogotá, D. C., Frigorífico Guadalupe	7.200	7.400	7.283	+		Bogotá, D. C., Frigorífico Ble Ltda.	17.000	18.000	17.500	=	
Bogotá, D. C., Paloquemao	8.000	8.000	8.000	+		Bogotá, D. C., Frigorífico Guadalupe	17.000	17.800	17.450	-	
Bucaramanga, Frigoríficos	7.000	7.000	7.000	-		Bogotá, D. C., Paloquemao	17.000	17.000	17.133	+	
Buenaventura (Valle del Cauca)	7.000	7.000	7.000	=		Bucaramanga, Frigoríficos	29.000	29.000	29.000	=	
Cali, Santa Helena	5.000	5.500	5.167	-		Buenaventura (Valle del Cauca)	15.000	15.000	15.000	=	
Cartagena, Bazurto	5.000	5.500	5.250	=		Cali, Santa Helena	13.500	13.800	13.700	=	
Cartagena, Frigorífico Candelaria	5.450	5.450	5.450	=		Cartagena, Frigorífico Candelaria	17.750	17.750	17.750	=	
Cúcuta, Cenabastos	7.000	7.000	7.000	=		Cúcuta, Cenabastos	12.000	13.000	12.667	=	
Cúcuta, La Nueva Sexta	7.000	7.000	7.000	=		Cúcuta, La Nueva Sexta	10.000	12.000	11.000	-	
Ibagué, Frigorífico Carlina	6.000	6.000	6.000	=		Ibagué, Frigorífico Carlina	23.000	23.000	23.000	=	
Ibagué, Plaza La 21	6.000	8.000	7.000	=		Ibagué, Plaza La 21	15.000	18.000	16.667	=	
Medellín, Central						Manizales (Caldas)	12.500	13.000	12.875	=	
Mayorista de Antioquia	5.400	7.000	6.350	=		Medellín, Central					
Medellín, Coomerca	6.000	7.000	6.250	=		Mayorista de Antioquia	19.300	21.000	19.900	=	
Montería (Córdoba)	5.000	5.000	5.000	=		Medellín, Coomerca	18.600	20.000	19.400	=	
Montería, Frigosinú	7.000	7.000	7.000	=		Montería (Córdoba)	18.000	18.000	18.000	=	
Pasto (Nariño)	5.400	6.000	5.767	=		Montería, Frigosinú	24.000	24.000	24.000	=	
Pereira, La 41	4.000	4.000	4.000	=		Palmira (Valle del Cauca)	13.400	13.400	13.400	=	
Popayán (Cauca)	7.000	8.000	7.500	=		Pasto (Nariño)	12.000	12.600	12.367	=	
Valledupar, Mercado Nuevo	7.000	7.000	7.000	=		Pereira, La 41	14.000	14.000	14.000	=	
Villavicencio, CAV	7.000	7.000	7.000	=		Popayán (Cauca)	13.000	13.000	13.000	=	
						Sincelejo (Sucre)	12.000	13.000	12.250	=	
						Tuluá (Valle del Cauca)	15.000	17.000	16.000	+	
						Valledupar, Mercado Nuevo	14.000	15.000	14.500	=	
						Villavicencio, CAV	14.000	14.000	14.000	=	
<b>Carne de res en canal</b>						<b>Carne de res molida, murillo</b>					
Armenia, Frigocafé	7.000	7.000	7.000	=		Bogotá, D. C., Frigorífico Ble Ltda.	7.400	8.400	7.725	+	
Cartagena, Frigorífico Candelaria	6.500	6.500	6.500	=		Bogotá, D. C., Frigorífico Guadalupe	7.000	7.400	7.225	-	
Cúcuta, Cenabastos	5.500	5.500	5.500	=		Bogotá, D. C., Paloquemao	8.000	8.000	8.133	+	
Cúcuta, La Nueva Sexta	4.900	5.000	4.967	-		Bucaramanga, Frigoríficos	9.800	9.800	9.800	=	
Ibagué, Plaza La 21	6.400	7.200	6.773	-		Cúcuta, Cenabastos	7.000	7.500	7.167	=	
Montería (Córdoba)	6.600	6.700	6.667	=		Cúcuta, La Nueva Sexta	7.000	8.000	7.333	-	
Montería, Frigosinú	6.800	6.800	6.800	=		Ibagué, Frigorífico Carlina	7.600	7.600	7.600	=	
Popayán (Cauca)	4.700	4.800	4.750	-		Ibagué, Plaza La 21	7.600	8.000	7.867	=	
						Neiva, Surabastos	6.000	6.000	6.350	-	
						Villavicencio, CAV	7.000	7.000	7.000	=	
<b>Carne de res, falda</b>						<b>Carne de res, morrillo</b>					
Armenia, Frigocafé	8.000	8.000	8.000	=		Armenia, Frigocafé	11.000	11.000	11.000	=	
Barranquilla, Barranquillita	9.000	9.600	9.400	=		Bogotá, D. C., Frigorífico Ble Ltda.	7.800	8.500	8.300	+	
Barranquilla, Granabastos	10.400	10.500	10.467	=		Bogotá, D. C., Frigorífico Guadalupe	7.800	8.200	8.050	+	
Bogotá, D. C., Frigorífico Ble Ltda.	7.800	8.600	8.275	+		Bogotá, D. C., Paloquemao	9.000	10.000	9.333	-	
Bogotá, D. C., Frigorífico Guadalupe	8.000	8.600	8.258	+		Bucaramanga, Frigoríficos	10.000	10.000	10.000	=	
Bogotá, D. C., Paloquemao	9.000	10.000	9.200	=		Buenaventura (Valle del Cauca)	10.000	10.000	10.000	=	
Buenaventura (Valle del Cauca)	10.000	10.000	10.000	=		Cali, Santa Helena	9.000	9.200	9.067	+	
Cali, Santa Helena	6.500	6.700	6.633	-		Cartagena, Frigorífico Candelaria	8.950	8.950	8.950	=	
Cartagena, Bazurto	8.500	10.000	9.375	+		Cúcuta, Cenabastos	8.000	8.000	8.000	=	
Cartagena, Frigorífico Candelaria	8.950	8.950	8.950	=		Cúcuta, La Nueva Sexta	7.000	7.500	7.167	-	
Cúcuta, Cenabastos	7.000	8.000	7.500	+		Ibagué, Frigorífico Carlina	8.300	8.300	8.300	=	
Cúcuta, La Nueva Sexta	7.000	7.500	7.167	-		Ibagué, Plaza La 21	8.000	9.000	8.667	=	
Ibagué, Frigorífico Carlina	8.800	8.800	8.800	=		Manizales (Caldas)	8.500	10.000	9.125	=	
Ibagué, Plaza La 21	9.000	10.000	9.667	=		Medellín, Central					
Manizales (Caldas)	6.000	6.500	6.250	=		Mayorista de Antioquia	10.000	11.000	10.500	=	
Medellín, Central						Montería (Córdoba)	8.000	8.000	8.000	=	
Mayorista de Antioquia	7.000	10.000	8.500	=		Montería, Frigosinú	8.600	8.600	8.600	=	
Medellín, Coomerca	11.400	12.000	11.750	=		Palmira (Valle del Cauca)	9.000	9.000	9.000	=	
Montería (Córdoba)	9.000	10.000	9.667	=		Pasto (Nariño)	7.600	9.000	8.200	=	
Montería, Frigosinú	10.400	10.400	10.400	=		Pereira, La 41	9.500	10.000	9.750	+	
Palmira (Valle del Cauca)	6.600	6.600	6.600	=		Popayán (Cauca)	8.000	8.000	8.000	=	
Pasto (Nariño)	8.000	9.000	8.533	=		Tuluá (Valle del Cauca)	9.000	9.200	9.067	+	
Pereira, La 41	8.000	8.000	8.000	+		Villavicencio, CAV	7.000	7.000	7.000	=	
Popayán (Cauca)	6.000	6.000	6.000	=							
Tuluá (Valle del Cauca)	7.000	7.600	7.200	=							
<b>Carne de res, lomo de brazo</b>						<b>Carne de res, muchacho</b>					
Armenia, Frigocafé	11.000	11.000	11.000	=		Armenia, Frigocafé	11.000	11.000	11.000	=	
Bogotá, D. C., Paloquemao	10.000	11.000	10.467	-		Barranquilla, Barranquillita	10.800	11.000	10.900	=	
Buenaventura (Valle del Cauca)	12.000	12.000	12.000	=		Barranquilla, Granabastos	12.400	12.900	12.633	=	
Cali, Santa Helena	11.300	11.500	11.433	+		Bogotá, D. C., Frigorífico Ble Ltda.	13.000	13.000	13.000	=	
Cartagena, Frigorífico Candelaria	10.450	10.450	10.450	=		Bogotá, D. C., Paloquemao	12.000	13.000	12.533	+	
Cúcuta, Cenabastos	8.000	9.000	8.333	-		Bucaramanga, Frigoríficos	14.000	14.000	14.000	=	
Cúcuta, La Nueva Sexta	7.500	8.000	7.833	-		Buenaventura (Valle del Cauca)	12.000	12.000	12.000	=	
Montería (Córdoba)	10.800	12.000	11.600	=		Cali, Santa Helena	11.000	11.500	11.300	+	
Montería, Frigosinú	9.800	9.800	9.800	=							
Palmira (Valle del Cauca)	13.000	13.000	13.000	=							
Pasto (Nariño)	12.000	12.500	12.233	+							

**Cuadro 6. Mercados mayoristas. Precios de venta de carnes (continuación)**  
**2014 (27 de septiembre al 3 de octubre)**

Productos y mercados	Pesos por kilogramo				Tenden- cia	Productos y mercados	Pesos por kilogramo				Tenden- cia
	Mínimo	Máximo	Medio				Mínimo	Máximo	Medio		
<b>Carne de res, muchacho (continuación)</b>						<b>Carne de res, punta de anca (continuación)</b>					
Cartagena, Bazurto	11.800	12.500	12.150	-		Barranquilla, Barranquillita	12.800	13.000	12.900	=	
Cartagena, Frigorífico Candelaria	11.550	11.550	11.550	=		Barranquilla, Granabastos	14.000	14.200	14.067	=	
Cúcuta, Cenabastos	9.000	10.000	9.667	=		Bogotá, D. C., Frigorífico Ble Ltda.	13.000	13.000	13.000	=	
Cúcuta, La Nueva Sexta	9.000	11.000	9.667	=		Bogotá, D. C., Paloquemao	12.000	13.000	12.200	-	
Ibagué, Frigorífico Carlima	10.500	10.500	10.500	=		Bucaramanga, Frigoríficos	20.000	20.000	20.000	=	
Ibagué, Plaza La 21	11.000	13.000	12.000	=		Buenaventura (Valle del Cauca)	12.000	12.000	12.000	=	
Manizales (Caldas)	10.000	12.000	11.250	=		Cali, Santa Helena	12.700	12.800	12.767	-	
Medellín, Central						Cartagena, Bazurto	11.800	12.500	12.100	-	
Mayorista de Antioquia	11.600	13.300	12.475	=		Cartagena, Frigorífico Candelaria	13.330	13.330	13.330	=	
Medellín, Coomerca	12.200	13.000	12.800	=		Cúcuta, Cenabastos	10.000	11.000	10.667	=	
Montería (Córdoba)	12.000	12.000	12.000	=		Cúcuta, La Nueva Sexta	9.000	12.000	10.667	+	
Montería, Frigosinú	13.500	13.500	13.500	=		Ibagué, Frigorífico Carlima	15.000	15.000	15.000	=	
Palmira (Valle del Cauca)	11.600	11.600	11.600	=		Ibagué, Plaza La 21	12.000	15.000	13.333	=	
Pasto (Nariño)	11.000	12.000	11.400	=		Manizales (Caldas)	11.000	14.000	12.500	=	
Pereira, La 41	12.500	12.500	12.500	=		Medellín, Central					
Popayán (Cauca)	12.000	12.000	12.000	=		Mayorista de Antioquia	15.800	17.000	16.700	-	
Sincelejo (Sucre)	11.000	12.000	11.500	=		Medellín, Coomerca	16.000	20.600	17.800	=	
Tuluá (Valle del Cauca)	11.600	12.800	12.200	+		Montería (Córdoba)	12.000	13.000	12.333	=	
Valledupar, Mercado Nuevo	12.000	13.000	12.500	=		Montería, Frigosinú	19.000	19.000	19.000	=	
Villavicencio, CAV	10.500	11.000	10.875	+		Palmira (Valle del Cauca)	13.000	13.000	13.000	=	
						Pasto (Nariño)	11.000	11.500	11.167	=	
						Pereira, La 41	13.000	13.000	13.000	=	
						Popayán (Cauca)	12.000	12.000	12.000	=	
						Sincelejo (Sucre)	11.000	12.000	11.250	-	
						Tuluá (Valle del Cauca)	13.400	14.000	13.700	=	
						Valledupar, Mercado Nuevo	13.000	14.000	13.500	=	
						Villavicencio, CAV	10.500	11.000	10.875	=	
<b>Carne de res, murillo</b>						<b>Carne de res, sobrebarriga</b>					
Armenia, Frigocafé	8.500	8.500	8.500	=		Armenia, Frigocafé	11.000	11.000	11.000	=	
Bogotá, D. C., Frigorífico Ble Ltda.	7.200	8.000	7.600	+		Barranquilla, Barranquillita	9.200	9.800	9.550	=	
Bogotá, D. C., Frigorífico Guadalupe	7.000	7.400	7.225	-		Barranquilla, Granabastos	10.200	10.400	10.267	=	
Bogotá, D. C., Paloquemao	8.000	8.000	8.133	+		Bogotá, D. C., Frigorífico Ble Ltda.	8.800	9.600	9.100	-	
Bucaramanga, Frigoríficos	9.800	9.800	9.800	=		Bogotá, D. C., Frigorífico Guadalupe	8.600	9.000	8.825	+	
Cartagena, Frigorífico Candelaria	11.550	11.550	11.550	=		Bogotá, D. C., Paloquemao	9.000	10.000	9.467	+	
Cúcuta, Cenabastos	7.000	8.000	7.333	=		Bucaramanga, Frigoríficos	12.800	12.800	12.800	=	
Cúcuta, La Nueva Sexta	7.000	7.000	7.000	-		Buenaventura (Valle del Cauca)	10.000	10.000	10.000	=	
Ibagué, Frigorífico Carlima	7.600	7.600	7.600	=		Cali, Santa Helena	9.300	9.500	9.400	-	
Ibagué, Plaza La 21	7.600	8.000	7.867	=		Cartagena, Bazurto	9.000	10.000	9.500	=	
Medellín, Central						Cartagena, Frigorífico Candelaria	8.950	8.950	8.950	=	
Mayorista de Antioquia	9.000	11.000	10.250	=		Cúcuta, Cenabastos	9.000	9.000	9.000	=	
Montería (Córdoba)	8.000	8.000	8.000	=		Cúcuta, La Nueva Sexta	8.000	10.000	9.000	+	
Montería, Frigosinú	10.000	10.000	10.000	=		Ibagué, Frigorífico Carlima	8.600	8.600	8.600	=	
Neiva, Surabastos	6.000	6.000	6.000	=		Ibagué, Plaza La 21	9.000	10.000	9.667	=	
Villavicencio, CAV	7.000	7.000	7.000	=		Manizales (Caldas)	8.500	9.000	8.750	=	
						Medellín, Central					
						Mayorista de Antioquia	9.000	11.000	10.075	=	
						Medellín, Coomerca	10.000	10.800	10.425	=	
						Montería (Córdoba)	9.000	9.000	9.000	=	
						Montería, Frigosinú	10.600	10.600	10.600	=	
						Neiva, Surabastos	7.000	7.000	7.000	=	
						Palmira (Valle del Cauca)	9.400	9.400	9.400	=	
						Pasto (Nariño)	7.600	8.200	7.933	=	
						Pereira, La 41	9.500	10.000	9.750	+	
						Popayán (Cauca)	9.000	9.000	9.000	=	
						Sincelejo (Sucre)	7.000	8.000	7.750	=	
						Tuluá (Valle del Cauca)	10.000	10.200	10.100	=	
						Valledupar, Mercado Nuevo	9.000	10.000	9.500	=	
						Villavicencio, CAV	7.500	8.000	7.750	-	
						<b>Pollo</b>					
						<b>Alas de pollo con costillar</b>					
						Barranquilla, Barranquillita	3.400	3.700	3.525	=	
						Barranquilla, Granabastos	3.400	3.800	3.633	=	
						Bogotá, D. C., Frigorífico Ble Ltda.	2.400	3.000	2.829	-	
						Bogotá, D. C., Frigorífico Guadalupe	2.000	2.500	2.183	-	
						Cali, Galería Alameda	4.000	4.000	3.700	=	
						Cali, Santa Helena	4.000	4.000	3.867	=	
						Cartagena, Bazurto	3.200	3.600	3.426	-	
						Ibagué, Plaza La 21	4.400	4.400	4.400	-	
						Montería (Córdoba)	3.400	4.000	3.633	+	
						Sincelejo (Sucre)	3.800	4.400	4.050	=	
						Tuluá (Valle del Cauca)	4.000	5.000	4.400	-	
						Valledupar, Mercado Nuevo	3.200	3.200	3.200	-	
						Villavicencio, CAV	4.500	4.700	4.600	+	
						<b>Alas de pollo sin costillar</b>					
						Armenia, Mercar	4.000	4.000	4.333	+	
						Bogotá, D. C., Corabastos	4.200	4.400	4.333	+	
						Bogotá, D. C., Frigorífico Ble Ltda.	2.400	5.200	4.671	-	
<b>Carne de res, punta de anca</b>											
Armenia, Frigocafé	14.000	14.000	14.000	=							



**Cuadro 6. Mercados mayoristas. Precios de venta de carnes (conclusión)  
2014 (27 de septiembre al 3 de octubre)**

Productos y mercados	Pesos por kilogramo				Tenden- cia	Productos y mercados	Pesos por kilogramo				Tenden- cia
	Mínimo	Máximo	Medio				Mínimo	Máximo	Medio		
<b>Alas de pollo sin costillar (continuación)</b>						<b>Pierna pernil con rabadilla (continuación)</b>					
Bogotá, D. C., Frigorífico Guadalupe	4.500	5.300	4.883	-		Pasto (Nariño)	4.000	4.000	3.867	=	
Bogotá, D. C., Paloquemao	6.000	6.000	5.733	+		Sincelejo (Sucre)	4.400	4.400	4.400	-	
Bucaramanga, Frigoríficos	4.200	5.200	4.533	=		Tuluá (Valle del Cauca)	5.000	5.000	4.733	=	
Cúcuta, Cenabastos	3.700	4.200	3.880	-		Valledupar, Mercado Nuevo	3.400	3.600	3.500	=	
Medellín, Central						Villavicencio, CAV	5.000	5.200	5.100	-	
Mayorista de Antioquia	3.000	5.400	4.425	=		<b>Pierna pernil sin rabadilla</b>					
Medellín, Coomerca	4.000	4.000	4.000	=		Bogotá, D. C., Corabastos	5.600	6.400	6.000	+	
Neiva, Surabastos	4.000	4.000	3.900	--		Bogotá, D. C., Frigorífico Ble Ltda.	6.200	6.600	6.425	-	
<b>Menudencias de pollo</b>						Bogotá, D. C., Frigorífico Guadalupe	5.000	5.800	5.467	-	
Armenia, Mercar	1.000	1.000	1.400	=		Bogotá, D. C., Paloquemao	6.000	7.000	6.600	-	
Bogotá, D. C., Frigorífico Ble Ltda.	600	700	633	=		Bucaramanga, Frigoríficos	5.300	6.300	5.967	+	
Bogotá, D. C., Frigorífico Guadalupe	500	500	500	=		Cúcuta, Cenabastos	5.100	5.800	5.450	-	
Cúcuta, Cenabastos	500	500	500	=		Neiva, Surabastos	5.000	5.000	4.750	-	
Ibagué, Frigorífico Carlina	1.200	1.200	1.200	=		<b>Piernas de pollo</b>					
Ibagué, Plaza La 21	1.000	1.600	1.333	=		Armenia, Mercar	6.000	6.000	6.200	=	
Montería (Córdoba)	1.000	1.200	1.133	++		Bogotá, D. C., Corabastos	6.200	6.600	6.400	+	
Pasto (Nariño)	1.000	1.000	1.000	=		Bogotá, D. C., Frigorífico Ble Ltda.	7.400	8.000	7.683	+	
Popayán (Cauca)	1.000	1.000	900	=		Bogotá, D. C., Frigorífico Guadalupe	5.400	6.500	5.963	-	
Villavicencio, CAV	1.100	1.200	1.175	=		Bucaramanga, Frigoríficos	5.400	7.150	6.183	-	
<b>Muslos de pollo con rabadilla</b>						Cali, Santa Helena	5.000	5.000	5.200	-	
Medellín, Coomerca	5.400	5.800	5.533	-		Cartagena, Bazurto	6.700	6.820	6.773	+	
Valledupar, Mercado Nuevo	3.400	3.600	3.500	=		Cúcuta, Cenabastos	6.800	6.900	6.833	-	
<b>Muslos de pollo sin rabadilla</b>						Medellín, Central					
Bogotá, D. C., Corabastos	5.600	6.400	6.000	+		Mayorista de Antioquia	5.800	6.800	6.250	=	
Bogotá, D. C., Frigorífico Ble Ltda.	5.600	6.600	6.067	+		Medellín, Coomerca	5.000	5.200	5.050	n.d.	
Bogotá, D. C., Frigorífico Guadalupe	4.800	5.400	5.033	-		Montería (Córdoba)	6.000	6.200	6.133	=	
Bogotá, D. C., Paloquemao	6.000	6.000	6.000	-		Pasto (Nariño)	4.000	5.000	4.533	=	
Bucaramanga, Frigoríficos	4.200	6.500	5.167	--		Popayán (Cauca)	5.000	5.000	5.400	=	
Medellín, Central						Tuluá (Valle del Cauca)	6.000	7.000	6.200	=	
Mayorista de Antioquia	6.000	6.500	6.350	=		Valledupar, Mercado Nuevo	6.500	6.500	6.500	=	
<b>Pechuga de pollo</b>						<b>Pollo entero congelado sin vísceras</b>					
Armenia, Mercar	6.000	7.000	6.733	-		Barranquilla, Barranquillita	4.400	4.500	4.450	=	
Barranquilla, Barranquillita	6.700	7.000	6.875	-		Barranquilla, Granabastos	4.300	4.600	4.467	=	
Barranquilla, Granabastos	7.000	7.200	7.100	=		Bogotá, D. C., Corabastos	5.400	6.000	5.667	-	
Bogotá, D. C., Corabastos	6.600	7.000	6.800	=		Bucaramanga, Frigoríficos	4.300	4.900	4.600	=	
Bogotá, D. C., Frigorífico Ble Ltda.	7.600	7.800	7.729	+		Cali, Galería Alameda	5.000	6.000	5.500	=	
Bogotá, D. C., Frigorífico Guadalupe	6.400	7.400	6.892	+		Cali, Santa Helena	5.000	5.000	5.067	=	
Bogotá, D. C., Paloquemao	8.000	8.000	8.033	-		Cartagena, Bazurto	4.400	4.650	4.533	-	
Bucaramanga, Frigoríficos	6.400	7.300	6.867	=		Medellín, Central					
Cartagena, Bazurto	6.800	7.150	6.989	+		Mayorista de Antioquia	5.000	5.400	5.150	-	
Ibagué, Frigorífico Carlina	7.700	7.700	7.700	=		Medellín, Coomerca	5.000	5.200	5.050	=	
Ibagué, Plaza La 21	7.200	8.000	7.600	+		Montería (Córdoba)	4.300	4.800	4.500	+	
Manizales (Caldas)	7.000	8.000	7.433	=		Pasto (Nariño)	4.000	5.000	4.800	=	
Medellín, Central						Popayán (Cauca)	5.000	5.000	5.200	=	
Mayorista de Antioquia	7.100	7.700	7.525	=		Valledupar, Mercado Nuevo	4.200	4.500	4.350	=	
Medellín, Coomerca	7.000	7.400	7.200	=		<b>Pollo entero fresco con vísceras</b>					
Montería (Córdoba)	6.800	7.200	7.000	+		Ibagué, Plaza La 21	5.000	5.200	5.067	-	
Palmira (Valle del Cauca)	8.000	8.000	7.600	-		<b>Pollo entero fresco sin vísceras</b>					
Sincelejo (Sucre)	7.200	7.600	7.400	-		Armenia, Mercar	5.000	5.000	5.067	=	
Tuluá (Valle del Cauca)	8.000	8.000	7.867	=		Bogotá, D. C., Frigorífico Ble Ltda.	5.600	6.200	5.867	+	
Valledupar, Mercado Nuevo	6.500	6.500	6.500	-		Bogotá, D. C., Frigorífico Guadalupe	4.800	5.600	5.138	-	
Villavicencio, CAV	7.000	7.400	7.200	+		Bogotá, D. C., Paloquemao	6.000	6.000	6.033	+	
<b>Pierna pernil con rabadilla</b>						Bucaramanga, Frigoríficos	4.600	4.900	4.800	=	
Armenia, Mercar	4.000	5.000	4.133	=		Cúcuta, Cenabastos	4.800	4.900	4.850	-	
Barranquilla, Barranquillita	3.700	3.900	3.800	=		Ibagué, Plaza La 21	5.200	5.600	5.433	-	
Barranquilla, Granabastos	3.800	4.000	3.867	=		Palmira (Valle del Cauca)	5.000	5.000	5.400	=	
Bogotá, D. C., Frigorífico Guadalupe	4.600	5.000	4.800	n.d.		Pasto (Nariño)	4.000	5.000	4.867	=	
Bogotá, D. C., Paloquemao	6.000	6.000	5.733	+		Sincelejo (Sucre)	5.400	5.600	5.450	=	
Bucaramanga, Frigoríficos	3.900	4.700	4.300	+		Tuluá (Valle del Cauca)	6.000	6.000	5.900	+	
Buenaventura (Valle del Cauca)	4.000	4.000	4.000	=		Villavicencio, CAV	5.200	5.600	5.325	-	
Cali, Galería Alameda	4.000	4.000	4.100	=		<b>Rabadillas de pollo</b>					
Cartagena, Bazurto	3.740	4.050	3.898	+		Bucaramanga, Frigoríficos	1.000	1.850	1.567	=	
Cúcuta, Cenabastos	3.500	3.900	3.750	-		Cúcuta, Cenabastos	1.400	2.200	1.867	+++	
Ibagué, Plaza La 21	5.000	5.500	5.233	-		Manizales (Caldas)	2.000	2.000	2.000	=	
Medellín, Central						Montería (Córdoba)	2.000	2.200	2.133	=	
Mayorista de Antioquia	4.400	5.000	4.650	=							
Medellín, Coomerca	3.800	4.000	3.900	=							
Montería (Córdoba)	4.400	4.600	4.467	=							
Palmira (Valle del Cauca)	5.000	5.000	4.600	=							

**Tendencias:**

(---) Variación mayor al -20 %  
 (--) Variación entre -10 % y -20 %  
 (-) Variación entre 0 % y -10 %

(=) Variación igual a 0 %

(+ ) Variación entre 0 % y 10 %

(+ +) Variación entre 10 % y 20 %

(+++ ) Variación mayor al 20 %

(n.d.) No determinado

**Cuadro 7. Mercados mayoristas. Precios de venta de pescados 2014 (27 de septiembre al 3 de octubre)**

Productos y mercados	Pesos por kilogramo				Tenden- cia	Productos y mercados	Pesos por kilogramo				Tenden- cia				
	Mínimo	Máximo	Medio	Precios			Mínimo	Máximo	Medio	Precios					
<b>Almejas con concha</b>						<b>Calamar anillos (continuación)</b>									
Cali, Galería Alameda	6.000	6.000	6.000	=	Bogotá, D. C., Paloquemao	16.000	18.000	17.000	-	Cali, Galería Alameda	10.500	11.600	11.050	=	
Cali, Santa Helena	6.800	7.000	6.900	=	Cali, Santa Helena	10.000	10.700	10.400	+	Medellín, Central	9.600	14.000	11.533	+	
Medellín, Central					Mayorista de Antioquia	8.000	9.000	8.500	=	Palmira (Valle del Cauca)					
Mayorista de Antioquia	2.800	5.000	4.267	=	<b>Calamar blanco entero</b>					Bogotá, D. C., Corabastos	4.800	6.000	5.400	-	
<b>Almejas sin concha</b>					Bogotá, D. C., Paloquemao	7.000	8.000	7.667	+	Cali, Galería Alameda	6.000	7.400	6.533	=	
Cali, Santa Helena	9.500	9.600	9.567	-	Cali, Santa Helena	6.300	6.400	6.367	+	Cali, Santa Helena	6.300	6.400	6.367	+	
Medellín, Central					Palmira (Valle del Cauca)	5.000	6.000	5.500	++	<b>Calamar morado entero</b>					
Mayorista de Antioquia	15.000	16.100	15.367	=	Bogotá, D. C., Corabastos	9.000	10.000	9.400	+	Bogotá, D. C., Paloquemao	8.000	10.000	9.000	=	
Palmira (Valle del Cauca)	9.000	10.000	9.500	-	Cali, Galería Alameda	10.000	11.600	10.800	=	Cali, Santa Helena	9.000	9.000	9.000	=	
<b>Bagre rayado en postas congelado</b>					<b>Camarón tigre precocido seco</b>					Bogotá, D. C., Paloquemao	32.000	34.000	32.667	++	
Armenia, Mercar	17.000	17.000	17.000	=	Bogotá, D. C., Paloquemao	28.500	30.000	29.250	=	Cali, Santa Helena	26.000	27.000	26.333	-	
Bogotá, D. C., Paloquemao	15.000	16.000	15.667	-	Medellín, Central	29.000	34.000	32.117	=	Mayorista de Antioquia	22.000	22.000	22.000	-	
Medellín, Central					Palmira (Valle del Cauca)	22.000	22.000	22.000	-	Popayán (Cauca)	30.000	32.000	31.000	=	
Mayorista de Antioquia	13.000	15.000	13.900	=	<b>Camarón titi precocido seco</b>					Armenia, Mercar	28.000	28.000	28.000	=	
Tunja (Boyacá)	14.000	15.000	14.500	=	Bogotá, D. C., Paloquemao	24.000	26.000	24.667	-	Bogotá, D. C., Paloquemao	19.000	19.000	19.000	=	
Villavicencio, CAV	16.000	16.000	16.000	=	Popayán (Cauca)	19.000	19.000	19.000	=	<b>Capaz Magdalena fresco</b>					
<b>Bagre rayado entero congelado</b>					La Dorada (Caldas)	12.000	13.000	12.063	-	Neiva, Surabastos	11.000	11.000	11.000	=	
Bogotá, D. C., Plaza Las Flores	10.000	10.400	10.350	+	Neiva, Surabastos	11.000	11.000	11.000	=	Tunja (Boyacá)	11.000	12.000	11.500	+	
Cali, Santa Helena	13.500	13.700	13.600	+	<b>Cazuela de mariscos (paquete)</b>					Bogotá, D. C., Corabastos	8.600	10.000	9.050	-	
Medellín, Central					Bogotá, D. C., Paloquemao	10.000	10.000	10.000	=	Medellín, Central	12.000	19.000	14.867	=	
Mayorista de Antioquia	11.700	18.000	14.900	=	Mayorista de Antioquia	12.000	19.000	14.867	=	<b>Corvina, filete congelado nacional</b>					
Palmira (Valle del Cauca)	14.000	16.000	15.000	--	Buenaventura (Valle del Cauca)	16.000	16.000	16.000	=	Cali, Galería Alameda	26.000	27.800	26.900	=	
Pereira, La 41	18.000	18.000	18.000	=	Cali, Santa Helena	20.000	22.000	21.000	=	Cali, Santa Helena	20.000	22.000	20.000	=	
Popayán (Cauca)	14.500	15.000	14.750	+++	Palmira (Valle del Cauca)	20.000	20.000	20.000	=	<b>Langostino U12</b>					
<b>Bagre rayado entero fresco</b>					<b>Langostino U12</b>	Bogotá, D. C., Paloquemao	56.000	60.000	57.333	+	Cali, Galería Alameda	55.000	60.000	57.500	=
Barranquilla, Barranquillita	11.000	12.000	11.500	+++	Cali, Galería Alameda	48.000	56.000	52.333	=	Medellín, Central					
Bogotá, D. C., Plaza Las Flores	10.400	10.400	10.400	=	Mayorista de Antioquia					<b>Langostino 16-20</b>					
Bucaramanga, Centroabastos	10.400	11.200	10.600	-	Bogotá, D. C., Corabastos	47.000	50.000	48.500	+	Bogotá, D. C., Paloquemao	50.000	52.000	50.667	+	
Cúcuta, La Nueva Sexta	10.000	10.000	10.000	+	Bogotá, D. C., Paloquemao	50.000	52.000	50.667	+	Cali, Galería Alameda	50.000	59.600	54.800	=	
Neiva, Surabastos	16.000	16.000	16.000	=	Cali, Santa Helena	50.000	52.000	51.000	=	Medellín, Central					
Sincelejo (Sucre)	8.000	8.000	8.000	n.d.	Mayorista de Antioquia	43.000	48.000	46.333	-	Palmira (Valle del Cauca)	40.000	40.000	40.000	-	
Valledupar, Mercado Nuevo	13.000	15.000	14.000	n.d.	<b>Merluza, filete importado</b>					Armenia, Mercar	8.000	8.000	8.000	n.d.	
<b>Blanquillo entero fresco</b>					Armenia, Mercar	9.000	10.000	9.533	+	Bogotá, D. C., Corabastos	12.000	12.000	12.000	+	
Barranquilla, Barranquillita	8.000	8.000	8.000	+++	Bogotá, D. C., Paloquemao	8.800	9.000	8.900	=	Cali, Galería Alameda	8.200	8.400	8.267	-	
Bucaramanga, Centroabastos	8.000	9.600	8.700	-	Cali, Santa Helena	8.200	8.400	8.267	-	Medellín, Central					
La Dorada (Caldas)	9.000	10.000	9.917	-	Mayorista de Antioquia	7.000	8.500	7.833	=	Palmira (Valle del Cauca)	7.000	7.000	7.000	--	
Montería (Córdoba)	7.000	7.200	7.067	-	<b>Merluza, filete nacional</b>					Bogotá, D. C., Corabastos	23.000	24.000	23.250	=	
Sincelejo (Sucre)	6.000	6.000	6.000	+	Bogotá, D. C., Paloquemao	26.000	30.000	28.667	+	Bogotá, D. C., Paloquemao	25.000	27.800	26.400	+	
Valledupar, Mercado Nuevo	9.000	10.000	9.667	=	Cali, Galería Alameda	20.000	22.000	21.000	=	Cali, Galería Alameda	25.000	27.800	26.400	+	
<b>Bocachico criollo fresco</b>					Cali, Santa Helena	20.000	22.000	21.000	=	Cali, Santa Helena	20.000	22.000	21.000	=	
Cúcuta, La Nueva Sexta	5.000	6.500	5.917	-	<b>Merluza, filete nacional</b>					Bogotá, D. C., Corabastos	23.000	24.000	23.250	=	
La Dorada (Caldas)	8.000	10.000	9.000	+	Bogotá, D. C., Paloquemao	26.000	30.000	28.667	+	Bogotá, D. C., Paloquemao	25.000	27.800	26.400	+	
Montería (Córdoba)	9.000	10.000	9.667	++	Cali, Galería Alameda	8.800	9.000	8.900	=	Cali, Galería Alameda	8.200	8.400	8.267	-	
Sincelejo (Sucre)	11.000	13.000	11.750	-	Cali, Santa Helena	8.200	8.400	8.267	-	Medellín, Central					
Valledupar, Mercado Nuevo	14.000	16.000	15.000	+	Mayorista de Antioquia	7.000	8.500	7.833	=	Palmira (Valle del Cauca)	7.000	7.000	7.000	--	
Villavicencio, CAV	10.000	12.000	11.000	n.d.	<b>Merluza, filete nacional</b>					Bogotá, D. C., Corabastos	23.000	24.000	23.250	=	
<b>Bocachico importado congelado</b>					Bogotá, D. C., Paloquemao	26.000	30.000	28.667	+	Bogotá, D. C., Paloquemao	25.000	27.800	26.400	+	
Armenia, Mercar	6.000	7.000	6.500	=	Cali, Galería Alameda	8.800	9.000	8.900	=	Cali, Galería Alameda	8.200	8.400	8.267	-	
Barranquilla, Barranquillita	6.000	6.000	6.000	=	Cali, Santa Helena	8.200	8.400	8.267	-	Medellín, Central					
Bogotá, D. C., Plaza Las Flores	6.400	6.800	6.533	+	Mayorista de Antioquia	7.000	8.500	7.833	=	Palmira (Valle del Cauca)	7.000	7.000	7.000	--	
Cali, Galería Alameda	7.300	7.800	7.550	+	<b>Merluza, filete nacional</b>					Bogotá, D. C., Corabastos	23.000	24.000	23.250	=	
Cali, Santa Helena	6.000	6.000	6.000	+	Bogotá, D. C., Paloquemao	26.000	30.000	28.667	+	Bogotá, D. C., Paloquemao	25.000	27.800	26.400	+	
Cartagena, Bazurto	6.200	6.200	6.200	+	Cali, Galería Alameda	8.800	9.000	8.900	=	Cali, Galería Alameda	8.200	8.400	8.267	-	
Cúcuta, La Nueva Sexta	6.500	7.000	6.792	-	Cali, Santa Helena	8.200	8.400	8.267	-	Medellín, Central					
Manizales (Caldas)	6.000	8.000	6.667	=	Mayorista de Antioquia	7.000	8.500	7.833	=	Palmira (Valle del Cauca)	7.000	7.000	7.000	--	
Montería (Córdoba)	8.000	8.200	8.067	++	<b>Merluza, filete nacional</b>					Bogotá, D. C., Corabastos	23.000	24.000	23.250	=	
Pereira, La 41	6.000	6.000	6.000	=	Bogotá, D. C., Paloquemao	26.000	30.000	28.667	+	Bogotá, D. C., Paloquemao	25.000	27.800	26.400	+	
Popayán (Cauca)	7.500	7.700	7.600	-	Cali, Galería Alameda	8.800	9.000	8.900	=	Cali, Galería Alameda	8.200	8.400	8.267	-	
Sincelejo (Sucre)	6.250	6.500	6.375	-	Cali, Santa Helena	8.200	8.400	8.267	-	Medellín, Central					
Tuluá (Valle del Cauca)	6.400	7.000	6.700	=	Mayorista de Antioquia	7.000	8.500	7.833	=	Palmira (Valle del Cauca)	7.000	7.000	7.000	--	
Valledupar, Mercado Nuevo	7.250	7.250	7.250	=	<b>Merluza, filete nacional</b>					Bogotá, D. C., Corabastos	23.000	24.000	23.250	=	
<b>Cachama de cultivo fresca</b>					Bogotá, D. C., Paloquemao	26.000	30.000	28.667	+	Bogotá, D. C., Paloquemao	25.000	27.800	26.400	+	
Bogotá, D. C., Plaza Las Flores	5.200	5.600	5.350	-	Cali, Galería Alameda	8.800	9.000	8.900	=	Cali, Galería Alameda	8.200	8.400	8.267	-	
Bucaramanga, Centroabastos	5.600	6.400	6.033	-	Cali, Santa Helena	8.200	8.400	8.267	-	Medellín, Central					
Cúcuta, La Nueva Sexta	4.000	5.000	4.583	+	Mayorista de Antioquia	7.000	8.500	7.833	=	Palmira (Valle del Cauca)	7.000	7.000	7.000	--	
Ibagué, Plaza La 21	6.300	6.500	6.400	-	<b>Merluza, filete nacional</b>					Bogotá, D. C., Corabastos	23.000	24.000	23.250	=	
Montería (Córdoba)	6.600	7.000	6.800	++	Bogotá, D. C., Paloquemao	26.000	30.000	28.667	+	Bogotá, D. C., Paloquemao	25.000	27.800	26.400	+	
Sincelejo (Sucre)	5.000	6.000	5.333	+	Cali, Galería Alameda	8.800	9.000	8.900	=	Cali, Galería Alameda	8.200	8.400	8.267	-	
Ubaté (Cundinamarca)	7.000	8.000	7.500	=	Cali, Santa Helena	8.200	8.400	8.267	-	Medellín, Central					
Villavicencio, CAV	7.000	7.000	7.000	=	Mayorista de Antioquia	7.000	8.500	7.833	=	Palmira (Valle del Cauca)	7.000	7.000	7.000	--	
<b>Calamar anillos</b>					<b>Merluza, filete nacional</b>					Bogotá, D. C., Corabastos	23.000	24.000	23.250	=	
Bogotá, D. C., Corabastos	12.000	13.000	12.350	-	Bogotá, D. C., Paloquemao	26.000	30.000	28.667	+	Bogotá, D. C., Paloquemao	25.000	27.800	26.400	+	

**Cuadro 7. Mercados mayoristas. Precios de venta de pescados (conclusión)  
2014 (27 de septiembre al 3 de octubre)**

Productos y mercados	Pesos por kilogramo				Tenden- cia	Productos y mercados	Pesos por kilogramo				Tenden- cia			
	Mínimo	Máximo	Medio				Mínimo	Máximo	Medio					
<b>Mojarra lora entera congelada</b>						<b>Sierra entera congelada</b>								
Armenia, Mercar	9.000	9.000	9.000	=	Armenia, Mercar	11.000	12.000	11.400	=	Bogotá, D. C., Corabastos	9.600	11.000	10.350	+
Barranquilla, Barranquillita	5.500	5.500	5.500	=	Bogotá, D. C., Paloquemao	11.000	12.000	11.667	-	Buenaventura (Valle del Cauca)	7.000	7.000	7.000	=
Cartagena, Bazurto	5.000	5.200	5.067	-	Cali, Galería Alameda	10.000	12.000	11.000	=	Cali, Santa Helena	8.500	8.600	8.533	+
<b>Mojarra lora entera fresca</b>					Cartagena, Bazurto	11.000	12.000	11.500	+	Medellín, Central				
Barranquilla, Barranquillita	6.000	6.000	6.000	=	Mayorista de Antioquia	11.000	12.500	11.833	=	Palmira (Valle del Cauca)	10.000	11.000	10.500	+
Cartagena, Bazurto	5.000	5.000	5.000	-	<b>Tilapia, filete congelado</b>					Bogotá, D. C., Corabastos	12.000	13.000	12.650	+
Montería (Córdoba)	6.400	6.600	6.467	+	Cali, Galería Alameda	12.000	15.000	13.333	=	Cali, Santa Helena	11.000	11.000	11.000	=
Sincelejo (Sucre)	6.000	7.000	6.250	++	Medellín, Central					Mayorista de Antioquia	14.000	16.150	15.050	=
Valledupar, Mercado Nuevo	7.000	8.000	7.667	++	Mayorista (Valle del Cauca)	11.000	14.000	12.500	-	Popayán (Cauca)	9.000	10.000	9.500	=
Villavicencio, CAV	8.000	8.000	8.000	=	Popayán (Cauca)	9.000	10.000	9.500	=	Tuluá (Valle del Cauca)	13.000	13.600	13.300	=
<b>Nicuro fresco</b>					Tuluá (Valle del Cauca)	13.000	13.600	13.300	=	<b>Tilapia, lomitos</b>				
Bogotá, D. C., Plaza Las Flores	5.200	5.600	5.500	+	Medellín, Central					Mayorista de Antioquia	5.000	6.000	5.533	=
La Dorada (Caldas)	6.000	6.000	6.000	=	<b>Tilapia roja entera congelada</b>					Barranquilla, Barranquillita	6.000	6.500	6.250	=
Tunja (Boyacá)	6.600	7.000	6.800	-	Barranquilla, Barranquillita	6.000	6.500	6.250	=	Cali, Galería Alameda	8.000	9.000	8.500	=
Ubaté (Cundinamarca)	7.000	7.000	7.000	=	Cali, Santa Helena	8.200	8.300	8.233	-	Cartagena, Bazurto	6.000	6.200	6.067	-
Villavicencio, CAV	10.000	10.000	10.000	n.d.	Medellín, Central					Mayorista de Antioquia	7.700	8.800	8.300	++
<b>Palmitos de mar</b>					Mayorista (Valle del Cauca)	7.600	7.600	7.600	++	Palmira (Valle del Cauca)	7.600	8.000	7.800	=
Bogotá, D. C., Corabastos	9.000	10.000	9.650	+	Tuluá (Valle del Cauca)	7.600	8.000	7.800	=	<b>Tilapia roja entera fresca</b>				
Bogotá, D. C., Paloquemao	10.000	12.000	11.000	+	Barranquilla, Barranquillita	6.500	7.000	6.750	=	Barranquilla, Barranquillita	7.000	8.000	7.667	-
Cali, Galería Alameda	10.000	12.600	11.300	+	Bogotá, D. C., Paloquemao	7.000	8.000	7.667	-	Bogotá, D. C., Plaza Las Flores	6.800	6.800	6.800	+
Cali, Santa Helena	10.700	11.000	10.833	+	Bucaramanga, Centroabastos	6.800	7.200	6.983	=	Cartagena, Bazurto	5.800	6.000	5.950	-
Medellín, Central					Cartagena, Bazurto	5.800	6.000	5.950	-	Cúcuta, La Nueva Sexta	6.500	7.000	6.750	-
Mayorista de Antioquia	8.000	8.600	8.333	=	Mayorista de Antioquia	7.700	8.800	8.300	++	Ibagué, Plaza La 21	6.500	6.500	6.500	-
<b>Pargo rojo entero congelado</b>					Palmira (Valle del Cauca)	7.600	7.600	7.600	++	Montería (Córdoba)	6.000	6.200	6.067	-
Armenia, Mercar	18.000	18.000	18.000	++	Tuluá (Valle del Cauca)	7.600	8.000	7.800	=	Neiva, Surabastos	7.000	7.000	7.000	-
Bogotá, D. C., Corabastos	16.500	18.000	17.375	-	<b>Tilapia roja entera fresca</b>					Tunja (Boyacá)	7.000	7.400	7.133	-
Bogotá, D. C., Paloquemao	18.000	20.000	19.200	-	Barranquilla, Barranquillita	6.500	7.000	6.750	=	Ubaté (Cundinamarca)	8.000	8.000	8.000	=
Cali, Galería Alameda	14.200	16.000	15.100	=	Bogotá, D. C., Paloquemao	7.000	8.000	7.667	-	Valledupar, Mercado Nuevo	7.500	8.000	7.833	=
Medellín, Central					Bogotá, D. C., Plaza Las Flores	6.800	6.800	6.800	+	<b>Toyo blanco, filete congelado</b>				
Mayorista de Antioquia	18.000	23.800	21.567	=	Bucaramanga, Centroabastos	6.800	7.200	6.983	=	Bogotá, D. C., Paloquemao	11.000	12.000	11.333	+
Pereira, La 41	20.000	20.000	20.000	=	Cartagena, Bazurto	6.000	6.200	6.067	-	Cali, Galería Alameda	9.500	9.800	9.650	=
<b>Pargo rojo entero fresco</b>					Mayorista de Antioquia	7.700	8.800	8.300	++	Cali, Santa Helena	11.000	11.700	11.350	-
Valledupar, Mercado Nuevo	18.000	18.000	18.000	=	Palmira (Valle del Cauca)	7.600	7.600	7.600	++	Palmira (Valle del Cauca)	8.600	8.600	8.600	-
<b>Pargo rojo platero</b>					Tuluá (Valle del Cauca)	7.600	8.000	7.800	=	Popayán (Cauca)	11.000	11.000	11.000	=
Buenaventura (Valle del Cauca)	14.000	14.000	14.000	=	<b>Tilapia roja entera fresca</b>					Tuluá (Valle del Cauca)	9.700	10.000	9.850	=
Cali, Galería Alameda	18.000	18.600	18.300	=	Barranquilla, Barranquillita	6.500	7.000	6.750	=	<b>Trucha en corte mariposa</b>				
Cali, Santa Helena	13.200	13.200	13.200	=	Bogotá, D. C., Paloquemao	7.000	8.000	7.667	-	Armenia, Mercar	11.000	12.000	11.500	-
Cartagena, Bazurto	18.800	20.000	19.267	=	Bogotá, D. C., Plaza Las Flores	6.800	6.800	6.800	+	Bogotá, D. C., Corabastos	12.000	13.500	12.625	+
<b>Pescado cabezas</b>					Bucaramanga, Centroabastos	6.800	7.200	6.983	=	Bogotá, D. C., Paloquemao	13.000	13.000	13.000	=
Armenia, Mercar	3.000	3.000	2.800	+	Cartagena, Bazurto	5.800	6.000	5.950	-	Cali, Galería Alameda	12.000	13.800	12.600	=
Bogotá, D. C., Corabastos	6.000	7.000	6.500	+	Cúcuta, La Nueva Sexta	6.500	7.000	6.750	-	Cali, Santa Helena	11.000	12.000	11.500	=
Bogotá, D. C., Paloquemao	7.000	8.000	7.333	++	Ibagué, Plaza La 21	6.500	6.500	6.500	-	Manizales (Caldas)	11.500	12.500	12.000	=
Buenaventura (Valle del Cauca)	2.000	2.500	2.167	=	Montería (Córdoba)	6.000	6.200	6.067	-	Medellín, Central				
Cali, Galería Alameda	5.000	6.000	5.500	=	Neiva, Surabastos	7.000	7.000	7.000	-	Mayorista de Antioquia	11.000	12.500	11.533	=
Cali, Santa Helena	5.000	5.400	5.133	-	Tunja (Boyacá)	7.000	7.400	7.133	-	Palmira (Valle del Cauca)	11.000	11.500	11.250	-
Palmira (Valle del Cauca)	6.000	6.000	6.000	=	Ubaté (Cundinamarca)	8.000	8.000	8.000	=	Pereira, La 41	13.000	13.000	13.000	+
Pereira, La 41	2.200	2.200	2.200	=	Valledupar, Mercado Nuevo	7.500	8.000	7.833	=	Popayán (Cauca)	10.000	10.000	10.000	=
Popayán (Cauca)	4.000	4.000	4.000	=	<b>Toyo blanco, filete congelado</b>					<b>Trucha entera fresca</b>				
<b>Róbalo, filete congelado</b>					Bogotá, D. C., Paloquemao	11.000	12.000	11.333	+	Pasto (Nariño)	10.000	10.000	10.000	=
Armenia, Mercar	10.000	11.000	10.500	=	Cali, Galería Alameda	9.500	9.800	9.650	=					
Medellín, Central					Cali, Santa Helena	11.000	11.700	11.350	-					
Mayorista de Antioquia	7.000	7.500	7.233	=	Palmira (Valle del Cauca)	8.600	8.600	8.600	-					
Pereira, La 41	9.800	9.800	9.800	=	Popayán (Cauca)	11.000	11.000	11.000	=					
<b>Salmón, filete congelado</b>					Tuluá (Valle del Cauca)	9.700	10.000	9.850	=					
Armenia, Mercar	26.000	27.000	26.300	=	<b>Trucha en corte mariposa</b>									
Bogotá, D. C., Corabastos	22.000	24.000	22.500	n.d.	Armenia, Mercar	11.000	12.000	11.500	-					
Bogotá, D. C., Paloquemao	26.000	30.000	28.667	+	Bogotá, D. C., Corabastos	12.000	13.500	12.625	+					
Cali, Galería Alameda	26.000	29.000	27.167	+	Bogotá, D. C., Paloquemao	13.000	13.000	13.000	=					
Cali, Santa Helena	24.000	25.000	24.667	-	Cali, Galería Alameda	12.000	13.800	12.600	=					
Medellín, Central					Cali, Santa Helena	11.000	12.000	11.500	=					
Mayorista de Antioquia	25.000	26.650	25.883	=	Manizales (Caldas)	11.500	12.500	12.000	=					
Palmira (Valle del Cauca)	24.000	26.000	25.000	=	Medellín, Central									
Popayán (Cauca)	25.000	25.000	25.000	=	Mayorista de Antioquia	11.000	12.500	11.533	=					

**Tendencias:**

- (---) Variación mayor al -20 %  
 (--) Variación entre -10 % y -20 %  
 (-) Variación entre 0 % y -10 %

(=) Variación igual a 0 %

(+) Variación entre 0 % y 10 %

(++) Variación entre 10 % y 20 %

(+++) Variación mayor al 20 %

(n.d.) No determinado



**Cuadro 8. Mercados mayoristas. Precios de venta de productos procesados  
2014 (27 de septiembre al 3 de octubre)**

Productos y mercados	Pesos por kilogramo				Tendencia	Productos y mercados	Pesos por kilogramo				Tendencia
	Mínimo	Máximo	Medio				Mínimo	Máximo	Medio		
<b>Aceite girasol</b>						<b>Avena molida (continuación)</b>					
Barranquilla, Barranquillita	6.790	6.917	6.854	=	Tuluá (Valle del Cauca)	5.625	5.917	5.740	=		
Barranquilla, Granabastos	6.825	7.042	6.906	=	<b>Azúcar morena</b>						
Cartagena, Bazurto	5.500	6.000	5.750	=	Bogotá, D. C., Corabastos	1.640	1.720	1.677	-		
Medellín, Central					Bogotá, D. C., Plaza España	1.840	1.890	1.865	+		
Mayorista de Antioquia	6.250	6.725	6.535	+	Cali, La Floresta	1.536	1.600	1.579	+		
Montería (Córdoba)	5.500	6.000	5.667	=	Cali, Santa Helena	1.700	1.800	1.767	=		
Pereira, Mercasa	6.920	7.570	7.245	=	Cali, Siloé	1.700	1.740	1.720	=		
Sincelejo (Sucre)	4.542	5.500	4.869	+	Cartago (Valle del Cauca)	1.848	2.012	1.930	+		
Valledupar, Mercado Nuevo	6.500	6.667	6.583	=	Ibagué, Plaza La 21	1.640	1.700	1.670	-		
<b>Aceite soya</b>					Medellín, Central						
Cartago (Valle del Cauca)	4.217	4.683	4.471	-	Mayorista de Antioquia	1.760	1.920	1.820	+		
<b>Aceite vegetal mezcla</b>					Medellín, Coomerca	1.760	1.800	1.770	=		
Armenia, Mercar	3.454	3.917	3.735	-	Medellín, Placita de Flórez	1.760	1.800	1.773	=		
Barranquilla, Barranquillita	3.800	4.017	3.881	=	Pamplona (Norte de Santander)	1.920	1.920	1.920	+		
Barranquilla, Granabastos	3.757	3.875	3.825	=	Pasto (Nariño)	1.720	1.840	1.787	=		
Bogotá, D. C., Corabastos	4.167	5.083	4.568	-	Tuluá (Valle del Cauca)	1.700	1.850	1.783	=		
Bucaramanga, Centroabastos	3.361	4.444	3.829	+	<b>Azúcar refinada</b>						
Bucaramanga, Mercados del centro	3.694	4.398	4.060	=	Barranquilla, Barranquillita	1.700	1.840	1.775	=		
Buenaventura (Valle del Cauca)	3.625	4.583	4.174	+	Barranquilla, Granabastos	1.536	1.670	1.605	=		
Cali, La Floresta	4.250	5.000	4.583	=	Bucaramanga, Centroabastos	1.792	1.958	1.852	+		
Cali, Santa Helena	4.417	5.000	4.681	+	Bucaramanga, Mercados del centro	1.775	1.958	1.869	=		
Cali, Siloé	4.250	4.333	4.292	=	Cartagena, Bazurto	1.680	1.720	1.700	=		
Cartagena, Bazurto	3.500	3.750	3.646	-	Cúcuta, Cenabastos	2.000	2.100	2.060	+		
Cartago (Valle del Cauca)	3.463	4.000	3.813	+	Ibagué, Plaza La 21	1.620	1.680	1.650	+		
Cúcuta, Cenabastos	3.333	4.046	3.614	-	Medellín, Central						
Cúcuta, La Nueva Sexta	3.241	3.519	3.395	+	Mayorista de Antioquia	1.720	1.800	1.760	-		
Manizales (Caldas)	3.875	4.700	4.132	=	Montería (Córdoba)	1.440	1.480	1.467	=		
Medellín, Central					Neiva, Surabastos	1.500	1.540	1.520	-		
Mayorista de Antioquia	3.667	3.875	3.771	=	Pamplona (Norte de Santander)	1.600	1.600	1.600	-		
Medellín, Coomerca	4.083	4.125	4.104	=	Pasto (Nariño)	1.560	1.700	1.620	=		
Medellín, Placita de Flórez	3.792	4.083	3.986	=	Sincelejo (Sucre)	1.760	1.920	1.860	+		
Montería (Córdoba)	3.750	3.792	3.764	=	Valledupar, Mercado Nuevo	1.640	1.800	1.747	+		
Neiva, Surabastos	3.667	4.083	3.875	=	Villavicencio, CAV	1.800	1.880	1.840	=		
Palmira (Valle del Cauca)	3.900	4.292	4.098	-	<b>Azúcar sulfitada</b>						
Pamplona (Norte de Santander)	3.611	3.611	3.611	+	Armenia, Mercar	1.480	1.600	1.540	-		
Pasto (Nariño)	3.333	3.500	3.451	+	Barranquilla, Barranquillita	1.410	1.460	1.437	=		
Popayán (Cauca)	3.342	3.492	3.417	-	Barranquilla, Granabastos	1.400	1.420	1.407	=		
Sincelejo (Sucre)	2.992	3.575	3.203	-	Bogotá, D. C., Corabastos	1.480	1.540	1.513	-		
Tuluá (Valle del Cauca)	3.667	4.300	3.989	-	Bogotá, D. C., Paloquemao	1.760	1.840	1.787	+		
Valledupar, Mercado Nuevo	3.833	4.000	3.917	=	Bogotá, D. C., Plaza España	1.580	1.640	1.607	n.d.		
Villavicencio, CAV	4.167	5.167	4.682	-	Bucaramanga, Centroabastos	1.562	1.600	1.587	+		
<b>Avena en hojuelas</b>					Bucaramanga, Mercados del centro	1.600	1.680	1.647	=		
Barranquilla, Barranquillita	5.208	5.573	5.355	=	Buenaventura (Valle del Cauca)	1.510	1.540	1.523	=		
Barranquilla, Granabastos	5.294	5.500	5.423	=	Cali, La Floresta	1.480	1.540	1.507	=		
Bogotá, D. C., Corabastos	5.825	6.208	5.999	-	Cali, Santa Helena	1.520	1.540	1.527	-		
Bogotá, D. C., Paloquemao	6.250	6.500	6.406	+	Cali, Siloé	1.480	1.500	1.490	=		
Bogotá, D. C., Plaza España	6.000	6.167	6.056	+	Cartagena, Bazurto	1.440	1.460	1.450	=		
Bucaramanga, Centroabastos	5.075	5.200	5.133	+	Cartago (Valle del Cauca)	1.574	1.680	1.627	-		
Bucaramanga, Mercados del centro	5.042	5.250	5.146	-	Ibagué, Plaza La 21	1.490	1.510	1.500	-		
Cali, La Floresta	6.042	6.250	6.146	=	Manizales (Caldas)	1.560	1.700	1.620	-		
Cali, Santa Helena	6.042	6.042	6.042	=	Medellín, Central						
Cali, Siloé	6.042	6.094	6.068	=	Mayorista de Antioquia	1.500	1.560	1.535	=		
Cartagena, Bazurto	5.208	5.208	5.208	=	Palmira (Valle del Cauca)	1.440	1.500	1.467	-		
Cartago (Valle del Cauca)	7.750	8.021	7.885	-	Pereira, Mercasa	1.700	1.700	1.700	=		
Cúcuta, Cenabastos	5.000	5.167	5.056	-	Popayán (Cauca)	1.480	1.500	1.493	-		
Cúcuta, La Nueva Sexta	5.000	5.250	5.083	-	Sincelejo (Sucre)	1.440	1.460	1.453	+		
Ibagué, Plaza La 21	5.933	6.133	6.022	+	Tuluá (Valle del Cauca)	1.460	1.470	1.467	-		
Neiva, Surabastos	6.250	6.500	6.354	+	Valledupar, Mercado Nuevo	1.460	1.540	1.500	-		
Palmira (Valle del Cauca)	5.729	6.458	6.094	=	Villavicencio, CAV	1.680	1.720	1.700	=		
Pamplona (Norte de Santander)	5.000	5.333	5.167	-	<b>Bocadillo veleño</b>						
Pereira, Mercasa	5.210	5.745	5.478	=	Bogotá, D. C., Corabastos	192	203	196	=		
Popayán (Cauca)	5.000	5.058	5.019	=	Bogotá, D. C., Paloquemao	194	208	199	n.d.		
Sincelejo (Sucre)	5.313	5.729	5.443	+	Neiva, Surabastos	103	106	103	=		
Tuluá (Valle del Cauca)	5.208	5.375	5.278	+	<b>Café instantáneo</b>						
Valledupar, Mercado Nuevo	4.333	4.500	4.444	=	Barranquilla, Barranquillita	64.706	68.235	66.446	+		
Villavicencio, CAV	6.000	6.250	6.079	+	Barranquilla, Granabastos	64.426	67.157	65.658	=		
<b>Avena molida</b>					Bogotá, D. C., Corabastos	63.382	68.627	65.944	n.d.		
Bogotá, D. C., Corabastos	5.933	6.500	6.192	-	Bogotá, D. C., Plaza España	67.647	68.627	68.059	-		
Bogotá, D. C., Paloquemao	6.333	6.500	6.433	+	Buenaventura (Valle del Cauca)	72.157	73.673	72.915	-		
Bogotá, D. C., Plaza España	6.000	6.250	6.083	-	Cali, La Floresta	75.163	76.471	75.817	=		
Cali, La Floresta	6.042	6.250	6.146	=	Cali, Santa Helena	77.124	78.431	77.996	=		
Cali, Santa Helena	6.042	6.042	6.042	=	Cali, Siloé	75.163	77.124	76.144	=		
Cali, Siloé	6.042	6.094	6.068	=	Cartagena, Bazurto	67.647	72.941	70.441	=		
Ibagué, Plaza La 21	6.167	6.533	6.344	+	Cartago (Valle del Cauca)	68.417	70.167	69.292	+		
Neiva, Surabastos	6.250	6.500	6.354	+	Cúcuta, Cenabastos	62.990	66.078	64.265	-		
Palmira (Valle del Cauca)	5.760	6.458	6.109	+	Medellín, Central						
Pereira, Mercasa	5.625	5.975	5.800	=	Mayorista de Antioquia	70.588	73.529	72.141	=		
Popayán (Cauca)	5.250	5.275	5.261	=							

**Cuadro 8. Mercados mayoristas. Precios de venta de productos procesados (continuación)  
2014 (27 de septiembre al 3 de octubre)**

Productos y mercados	Pesos por kilogramo				Tenden- cia	Productos y mercados	Pesos por kilogramo				Tenden- cia			
	Mínimo	Máximo	Medio				Mínimo	Máximo	Medio					
<b>Café instantáneo (continuación)</b>						<b>Color (bolsita)</b>								
Medellín, Coomerca	73.203	73.856	73.693	+	Ibagué, Plaza La 21	22.000	26.000	24.000	=	Medellín, Central				
Medellín, Placita de Flórez	73.529	73.856	73.747	=	Mayorista de Antioquia	14.524	15.476	15.238	=	Medellín, Coomerca	15.476	15.476	15.476	=
Neiva, Surabastos	61.765	63.235	62.132	=	Medellín, Placita de Flórez	15.238	15.476	15.397	=	Neiva, Surabastos	9.500	9.500	9.500	=
Palmira (Valle del Cauca)	72.549	76.471	74.510	-	<b>Fécula de maíz</b>					Barranquilla, Barranquillita	12.778	13.403	13.115	=
Pamplona (Norte de Santander)	64.706	70.588	67.647	+	Barranquilla, Granabastos	12.222	13.201	12.832	=	Bogotá, D. C., Corabastos	12.237	12.632	12.401	+
Pasto (Nariño)	77.124	81.699	79.521	=	Bucaramanga, Centroabastos	12.796	13.421	13.186	=	Bucaramanga, Mercados del centro	12.895	13.072	12.954	=
Popayán (Cauca)	77.124	77.712	77.386	+	Bucaramanga, Calí, La Floresta	12.632	12.632	12.632	=	Cali, Santa Helena	12.632	12.632	12.632	=
Sincelejo (Sucre)	65.196	70.588	67.341	+	Cartagena, Bazurto	12.500	12.500	12.500	=	Cúcuta, Cenabastos	12.917	13.611	13.245	=
Tuluá (Valle del Cauca)	74.641	76.797	75.534	=	Cúcuta, La Nueva Sexta	12.917	14.444	13.472	+	Ibagué, Plaza La 21	12.222	13.148	12.531	-
Valledupar, Mercado Nuevo	61.765	63.725	62.745	=	Montería (Córdoba)	10.000	10.000	10.000	=	Neiva, Surabastos	12.829	13.158	13.010	+
<b>Café molido</b>					Neiva, Surabastos	12.829	13.158	13.010	+	Palmira (Valle del Cauca)	12.500	13.816	13.158	=
Armenia, Mercar	14.000	15.000	14.500	-	Pasto (Nariño)	9.178	9.276	9.221	=	Popayán (Cauca)	12.171	12.250	12.219	=
Barranquilla, Barranquillita	15.000	15.700	15.350	+	Valledupar, Mercado Nuevo	13.158	14.254	13.706	=	Valledupar, Mercado Nuevo	13.158	14.254	13.706	=
Barranquilla, Granabastos	15.133	15.497	15.369	+	Villavicencio, CAV	12.632	13.816	13.117	=	<b>Galletas dulces redondas con crema</b>				
Bogotá, D. C., Corabastos	14.200	14.760	14.490	+	Barranquilla, Barranquillita	8.916	9.438	9.132	=	Barranquilla, Granabastos	8.906	9.287	9.076	=
Bogotá, D. C., Paloquemao	15.600	16.400	16.000	+	Bogotá, D. C., Plaza España	8.635	8.909	8.816	+	Bogotá, D. C., Plaza España	8.635	8.909	8.816	+
Bogotá, D. C., Plaza España	14.400	14.800	14.600	n.d.	Bucaramanga, Centroabastos	9.036	9.880	9.351	-	Bucaramanga, Centroabastos	9.036	9.880	9.351	-
Bucaramanga, Centroabastos	14.560	14.976	14.748	+	Bucaramanga, Mercados del centro	9.106	9.880	9.381	-	Bucaramanga, Mercados del centro	9.106	9.880	9.381	-
Bucaramanga, Mercados del centro	14.720	14.976	14.811	=	Cartagena, Bazurto	9.639	10.542	10.141	++	Cartagena, Bazurto	9.639	10.542	10.141	++
Cali, La Floresta	13.600	14.400	14.080	=	Cúcuta, Cenabastos	9.202	9.491	9.333	-	Cúcuta, Cenabastos	9.202	9.491	9.333	-
Cali, Santa Helena	14.240	14.400	14.347	+	Cúcuta, La Nueva Sexta	8.685	9.512	9.167	+	Cúcuta, La Nueva Sexta	8.685	9.512	9.167	+
Cali, Siloé	14.400	14.400	14.400	=	Ibagué, Plaza La 21	7.667	8.333	8.083	+	Ibagué, Plaza La 21	7.667	8.333	8.083	+
Cartagena, Bazurto	15.583	16.333	16.021	=	Pamplona (Norte de Santander)	9.098	9.305	9.202	-	Pamplona (Norte de Santander)	9.098	9.305	9.202	-
Cartago (Valle del Cauca)	15.376	15.920	15.648	-	Sincelejo (Sucre)	9.016	9.187	9.130	+	Sincelejo (Sucre)	9.016	9.187	9.130	+
Cúcuta, Cenabastos	14.792	15.763	15.129	-	<b>Galletas saladas 3 tacos</b>					Armenia, Mercar	8.361	8.611	8.481	-
Ibagué, Plaza La 21	15.000	15.700	15.350	-	Barranquilla, Barranquillita	7.692	7.969	7.801	=	Barranquilla, Barranquillita	7.692	7.969	7.801	=
Manizales (Caldas)	14.600	15.000	14.900	+	Barranquilla, Granabastos	7.436	7.692	7.567	+	Barranquilla, Granabastos	7.436	7.692	7.567	+
Medellín, Central					Bogotá, D. C., Corabastos	7.540	7.870	7.708	+	Bogotá, D. C., Corabastos	7.540	7.870	7.708	+
Mayorista de Antioquia	13.400	14.000	13.667	+	Bogotá, D. C., Paloquemao	8.730	8.995	8.818	+	Bogotá, D. C., Paloquemao	8.730	8.995	8.818	+
Montería (Córdoba)	16.400	16.800	16.667	+	Bogotá, D. C., Plaza España	7.444	7.758	7.625	-	Bogotá, D. C., Plaza España	7.444	7.758	7.625	-
Neiva, Surabastos	15.600	16.200	15.950	=	Bucaramanga, Centroabastos	7.937	8.254	8.069	-	Bucaramanga, Centroabastos	7.937	8.254	8.069	-
Palmira (Valle del Cauca)	14.400	14.400	14.400	=	Bucaramanga, Mercados del centro	7.196	8.016	7.743	=	Bucaramanga, Mercados del centro	7.196	8.016	7.743	=
Palmira (Valle del Cauca)	14.400	14.400	14.400	=	Buenaventura (Valle del Cauca)	7.672	7.778	7.707	-	Buenaventura (Valle del Cauca)	7.672	7.778	7.707	-
Pereira, Mercasa	18.475	18.475	18.475	=	Cali, La Floresta	7.791	7.937	7.888	=	Cali, La Floresta	7.791	7.937	7.888	=
Popayán (Cauca)	14.744	14.880	14.808	=	Cali, Santa Helena	7.937	7.937	7.937	+	Cali, Santa Helena	7.937	7.937	7.937	+
Tuluá (Valle del Cauca)	14.240	14.352	14.304	=	Cali, Siloé	7.619	7.937	7.778	+	Cali, Siloé	7.619	7.937	7.778	+
Valledupar, Mercado Nuevo	14.583	15.000	14.806	=	Cartagena, Bazurto	7.436	7.692	7.564	=	Cartagena, Bazurto	7.436	7.692	7.564	=
Villavicencio, CAV	12.667	13.333	12.979	=	Cartago (Valle del Cauca)	7.341	7.685	7.513	=	Cartago (Valle del Cauca)	7.341	7.685	7.513	=
<b>Chocolate amargo</b>					Cúcuta, Cenabastos	8.125	8.521	8.266	=	Cúcuta, Cenabastos	8.125	8.521	8.266	=
Armenia, Mercar	16.000	16.400	16.200	-	Cúcuta, La Nueva Sexta	8.056	8.333	8.241	+	Cúcuta, La Nueva Sexta	8.056	8.333	8.241	+
Buenaventura (Valle del Cauca)	15.200	16.000	15.667	=	Ibagué, Plaza La 21	7.436	7.603	7.547	+	Ibagué, Plaza La 21	7.436	7.603	7.547	+
Cali, La Floresta	15.200	16.000	15.600	=	Manizales (Caldas)	8.333	8.333	8.333	=	Manizales (Caldas)	8.333	8.333	8.333	=
Cali, Santa Helena	15.600	15.800	15.667	-	Medellín, Central					Medellín, Central				
Cali, Siloé	15.400	16.400	15.900	=	Mayorista de Antioquia	7.474	7.672	7.556	=	Mayorista de Antioquia	7.474	7.672	7.556	=
Cartago (Valle del Cauca)	15.904	16.040	15.972	+	Medellín, Coomerca	7.606	7.672	7.622	-	Medellín, Coomerca	7.606	7.672	7.622	-
Ibagué, Plaza La 21	16.000	17.600	16.800	=	Medellín, Placita de Flórez	7.619	7.672	7.637	-	Medellín, Placita de Flórez	7.619	7.672	7.637	-
Manizales (Caldas)	16.000	16.000	16.000	=	Montería (Córdoba)	10.053	10.159	10.088	=	Montería (Córdoba)	10.053	10.159	10.088	=
Medellín, Central					Neiva, Surabastos	7.672	7.937	7.870	+	Neiva, Surabastos	7.672	7.937	7.870	+
Mayorista de Antioquia	14.680	14.680	14.680	=	Palmira (Valle del Cauca)	8.254	8.333	8.307	+	Palmira (Valle del Cauca)	8.254	8.333	8.307	+
Medellín, Coomerca	15.200	16.000	15.700	=	Pamplona (Norte de Santander)	7.917	8.056	7.963	+	Pamplona (Norte de Santander)	7.917	8.056	7.963	+
Medellín, Placita de Flórez	15.200	15.840	15.613	=	Pasto (Nariño)	8.201	8.730	8.422	=	Pasto (Nariño)	8.201	8.730	8.422	=
Palmira (Valle del Cauca)	15.800	16.200	16.000	-	Pereira, Mercasa	7.529	8.027	7.778	=	Pereira, Mercasa	7.529	8.027	7.778	=
Pasto (Nariño)	17.120	17.600	17.307	=	Popayán (Cauca)	7.989	8.201	8.113	=	Popayán (Cauca)	7.989	8.201	8.113	=
Pereira, Mercasa	17.360	17.360	17.360	=	Sincelejo (Sucre)	7.564	7.821	7.671	-	Sincelejo (Sucre)	7.564	7.821	7.671	-
Popayán (Cauca)	16.480	16.520	16.496	=	Tuluá (Valle del Cauca)	7.791	7.870	7.844	=	Tuluá (Valle del Cauca)	7.791	7.870	7.844	=
Tuluá (Valle del Cauca)	15.600	15.880	15.740	=	Valledupar, Mercado Nuevo	7.564	7.692	7.607	+	Valledupar, Mercado Nuevo	7.564	7.692	7.607	+
<b>Chocolate dulce</b>					Villavicencio, CAV	8.069	8.333	8.201	=	Villavicencio, CAV	8.069	8.333	8.201	=
Barranquilla, Barranquillita	9.500	9.760	9.640	=	<b>Gelatina</b>					Barranquilla, Barranquillita	20.833	21.120	20.986	=
Barranquilla, Granabastos	9.400	9.800	9.575	=	Barranquilla, Barranquillita	19.005	21.427	20.382	=	Barranquilla, Granabastos	19.005	21.427	20.382	=
Bogotá, D. C., Corabastos	7.880	8.240	8.010	+	Bogotá, D. C., Corabastos	19.792	20.417	20.065	-	Bogotá, D. C., Corabastos	19.792	20.417	20.065	-
Bogotá, D. C., Plaza España	7.800	8.000	7.899	+	Bucaramanga, Centroabastos	19.271	20.990	20.252	-	Bucaramanga, Centroabastos	19.271	20.990	20.252	-
Bucaramanga, Centroabastos	6.600	7.400	7.055	-	Bucaramanga, Mercados del centro	18.229	20.833	19.688	=	Bucaramanga, Mercados del centro	18.229	20.833	19.688	=
Bucaramanga, Mercados del centro	7.120	7.500	7.340	-										
Cartagena, Bazurto	9.500	10.000	9.775	+										
Cúcuta, Cenabastos	7.920	8.540	8.333	+										
Cúcuta, La Nueva Sexta	7.600	8.200	7.960	+										
Ibagué, Plaza La 21	7.100	8.000	7.433	-										
Montería (Córdoba)	10.000	10.000	10.000	=										
Neiva, Surabastos	7.520	7.680	7.600	=										
Pamplona (Norte de Santander)	7.600	8.200	7.900	-										
Sincelejo (Sucre)	9.500	9.800	9.633	-										
Valledupar, Mercado Nuevo	8.500	9.000	8.667	=										
Villavicencio, CAV	8.520	8.720	8.632	=										
<b>Chocolate instantáneo</b>														
Cartago (Valle del Cauca)	21.500	22.000	21.750	+										
Medellín, Central														
Mayorista de Antioquia	18.406	18.841	18.647	=										
Pereira, Mercasa	21.500	21.500	21.500	=										

**Cuadro 8. Mercados mayoristas. Precios de venta de productos procesados (continuación)**  
**2014 (27 de septiembre al 3 de octubre)**

Productos y mercados	Pesos por kilogramo				Tendencia	Productos y mercados	Pesos por kilogramo				Tendencia
	Mínimo	Máximo	Medio				Mínimo	Máximo	Medio		
<b>Gelatina (continuación)</b>						<b>Harina precocida de maíz (continuación)</b>					
Cali, La Floresta	10.539	10.539	10.539	=		Villavicencio, CAV	2.240	2.400	2.290	=	
Cali, Santa Helena	9.804	10.294	10.049	=		<b>Jugo de frutas</b>					
Cali, Siloé	9.412	9.559	9.485	=		Barranquilla, Barranquillita	5.116	5.411	5.267	=	
Cartagena, Bazurto	16.667	18.750	17.969	=		Barranquilla, Granabastos	4.961	5.248	5.123	=	
Cúcuta, Cenabastos	20.573	21.797	21.155	-		Bucaramanga, Centroabastos	4.942	5.039	5.006	+	
Cúcuta, La Nueva Sexta	19.792	20.833	20.139	=		Bucaramanga, Mercados del centro	4.981	5.155	5.045	=	
Ibagué, Plaza La 21	17.708	21.075	19.392	+		Cartagena, Bazurto	4.961	5.039	5.000	=	
Manizales (Caldas)	19.792	20.000	19.931	=		Sincelejo (Sucre)	4.961	5.116	5.031	=	
Medellín, Central						Valledupar, Mercado Nuevo	4.961	5.271	5.116	=	
Mayorista de Antioquia	18.750	19.531	19.076	=		<b>Jugo instantáneo (sobre)</b>					
Neiva, Surabastos	20.729	21.250	20.911	-		Barranquilla, Barranquillita	22.583	23.750	23.250	=	
Palmira (Valle del Cauca)	20.833	22.396	21.875	+		Barranquilla, Granabastos	23.056	23.889	23.610	=	
Pamplona (Norte de Santander)	18.750	19.271	19.097	+		Bogotá, D. C., Corabastos	28.000	28.333	28.167	-	
Pasto (Nariño)	8.088	8.578	8.333	=		Bogotá, D. C., Paloquemao	31.333	31.667	31.556	-	
Pereira, Mercasa	11.071	11.071	11.071	=		Bogotá, D. C., Plaza España	28.333	28.667	28.444	+	
Popayán (Cauca)	19.792	19.792	19.792	=		Buenaventura (Valle del Cauca)	28.333	28.867	28.511	=	
Tuluá (Valle del Cauca)	19.271	20.365	19.878	=		Cali, La Floresta	28.000	28.333	28.111	=	
Valledupar, Mercado Nuevo	19.792	22.396	20.660	=		Cali, Santa Helena	28.333	28.333	28.333	=	
<b>Harina de trigo</b>						Cali, Siloé	28.000	28.333	28.167	=	
Armenia, Mercar	1.568	1.680	1.612	+		Cartagena, Bazurto	22.778	23.056	22.917	-	
Barranquilla, Barranquillita	1.130	1.173	1.151	=		Cartago (Valle del Cauca)	28.333	30.000	29.167	+	
Barranquilla, Granabastos	1.112	1.200	1.156	=		Ibagué, Plaza La 21	23.333	23.333	23.333	-	
Bogotá, D. C., Corabastos	1.360	1.460	1.415	+		Medellín, Central					
Bogotá, D. C., Paloquemao	1.480	1.560	1.520	+		Mayorista de Antioquia	26.667	28.000	27.250	=	
Bogotá, D. C., Plaza España	1.400	1.440	1.427	n.d.		Medellín, Coomerca	28.000	28.667	28.333	=	
Bucaramanga, Centroabastos	1.720	1.760	1.733	+		Medellín, Placita de Flórez	23.333	23.611	23.519	=	
Bucaramanga, Mercados del centro	1.736	1.896	1.803	-		Palmira (Valle del Cauca)	28.000	28.333	28.222	=	
Buenaventura (Valle del Cauca)	1.320	1.400	1.360	=		Pasto (Nariño)	27.667	28.333	28.111	=	
Cali, La Floresta	2.160	2.320	2.240	-		Popayán (Cauca)	28.333	29.000	28.667	+	
Cali, Santa Helena	2.400	2.400	2.400	+		Sincelejo (Sucre)	22.778	23.611	23.056	+	
Cali, Siloé	2.240	2.288	2.264	=		Tuluá (Valle del Cauca)	28.000	28.333	28.111	=	
Cartagena, Bazurto	1.200	1.240	1.215	=		Valledupar, Mercado Nuevo	28.333	28.333	28.333	=	
Cartago (Valle del Cauca)	1.400	1.520	1.460	=		Villavicencio, CAV	28.333	28.667	28.417	=	
Cúcuta, Cenabastos	1.400	1.460	1.437	=		<b>Lomitos de atún en lata</b>					
Cúcuta, La Nueva Sexta	1.400	1.600	1.467	+		Armenia, Mercar	12.475	12.990	12.778	=	
Ibagué, Plaza La 21	1.544	1.648	1.589	+		Barranquilla, Barranquillita	14.380	15.070	14.822	=	
Manizales (Caldas)	1.344	1.360	1.355	=		Barranquilla, Granabastos	14.606	15.489	15.111	=	
Medellín, Central						Bogotá, D. C., Corabastos	12.255	12.990	12.592	-	
Mayorista de Antioquia	2.240	2.320	2.270	=		Bogotá, D. C., Plaza España	12.500	12.868	12.688	+	
Medellín, Coomerca	2.200	2.240	2.230	=		Bucaramanga, Centroabastos	16.033	16.757	16.395	=	
Medellín, Placita de Flórez	2.240	2.312	2.264	=		Bucaramanga, Mercados del centro	16.789	18.125	17.754	-	
Montería (Córdoba)	1.240	1.300	1.280	=		Buenaventura (Valle del Cauca)	18.452	18.857	18.587	=	
Neiva, Surabastos	1.320	1.360	1.350	-		Cali, La Floresta	13.235	13.235	13.235	=	
Palmira (Valle del Cauca)	2.400	2.400	2.400	+		Cali, Santa Helena	12.868	13.480	13.276	=	
Pamplona (Norte de Santander)	1.400	1.600	1.500	=		Cali, Siloé	13.480	13.480	13.480	=	
Pasto (Nariño)	1.280	1.440	1.360	=		Cartagena, Bazurto	15.625	16.304	16.002	+	
Pereira, Mercasa	2.256	2.540	2.368	=		Cartago (Valle del Cauca)	19.048	19.762	19.405	+	
Popayán (Cauca)	1.272	1.320	1.293	=		Cúcuta, Cenabastos	12.255	13.725	12.880	=	
Sincelejo (Sucre)	1.090	1.096	1.092	+		Cúcuta, La Nueva Sexta	12.010	12.255	12.132	+	
Tuluá (Valle del Cauca)	1.344	1.360	1.355	=		Manizales (Caldas)	18.238	18.857	18.548	+	
Valledupar, Mercado Nuevo	1.750	1.792	1.764	+		Medellín, Central					
Villavicencio, CAV	2.400	2.480	2.430	=		Mayorista de Antioquia	12.010	12.377	12.132	=	
<b>Harina precocida de maíz</b>						Montería (Córdoba)	19.608	21.201	20.343	++	
Armenia, Mercar	2.292	2.317	2.304	+		Neiva, Surabastos	10.539	10.588	10.576	+	
Barranquilla, Barranquillita	1.625	1.733	1.677	=		Palmira (Valle del Cauca)	12.868	13.235	13.015	+	
Barranquilla, Granabastos	1.649	1.767	1.679	=		Pamplona (Norte de Santander)	12.990	12.990	12.990	=	
Bogotá, D. C., Corabastos	2.264	2.352	2.294	-		Pasto (Nariño)	12.857	13.095	12.976	=	
Bogotá, D. C., Paloquemao	2.400	2.560	2.507	-		Pereira, Mercasa	18.567	19.200	18.883	=	
Bogotá, D. C., Plaza España	2.333	2.417	2.361	-		Popayán (Cauca)	16.429	16.452	16.437	=	
Bucaramanga, Centroabastos	1.760	1.804	1.788	+		Tuluá (Valle del Cauca)	12.941	13.333	13.137	=	
Bucaramanga, Mercados del centro	1.760	1.776	1.765	=		Villavicencio, CAV	13.480	14.706	14.063	+	
Buenaventura (Valle del Cauca)	2.304	2.400	2.341	+		<b>Manteca</b>					
Cali, La Floresta	2.083	2.250	2.167	+		Armenia, Mercar	3.050	3.200	3.146	=	
Cali, Santa Helena	2.400	2.400	2.400	+		Bogotá, D. C., Corabastos	4.200	4.500	4.313	-	
Cali, Siloé	2.167	2.250	2.208	=		Bogotá, D. C., Plaza España	4.200	4.300	4.233	n.d.	
Cartagena, Bazurto	2.667	2.667	2.667	=		Buenaventura (Valle del Cauca)	2.750	3.200	2.950	=	
Cartago (Valle del Cauca)	2.440	2.480	2.460	-		Cali, La Floresta	4.800	5.000	4.900	=	
Cúcuta, Cenabastos	1.500	1.575	1.525	-		Cali, Santa Helena	4.700	4.800	4.750	+	
Cúcuta, La Nueva Sexta	1.500	1.550	1.517	=		Cali, Siloé	4.400	4.400	4.400	+	
Ibagué, Plaza La 21	1.560	1.600	1.580	-		Cartago (Valle del Cauca)	3.130	3.280	3.205	+	
Manizales (Caldas)	2.208	2.333	2.279	=		Cúcuta, Cenabastos	4.375	4.875	4.611	+	
Montería (Córdoba)	1.333	1.417	1.375	++		Cúcuta, La Nueva Sexta	4.333	5.167	4.778	-	
Neiva, Surabastos	2.333	2.417	2.396	=		Manizales (Caldas)	3.700	4.400	4.100	=	
Palmira (Valle del Cauca)	2.167	2.250	2.208	+		Neiva, Surabastos	3.300	3.350	3.338	=	
Pamplona (Norte de Santander)	1.500	1.500	1.500	+		Palmira (Valle del Cauca)	4.400	4.600	4.467	=	
Pasto (Nariño)	1.750	1.875	1.819	=		Pamplona (Norte de Santander)	4.500	4.500	4.500	=	
Pereira, Mercasa	2.272	2.404	2.338	=		Popayán (Cauca)	3.200	3.200	3.200	=	
Popayán (Cauca)	1.680	1.704	1.688	+							
Sincelejo (Sucre)	2.167	2.333	2.250	-							
Valledupar, Mercado Nuevo	1.667	1.792	1.722	+							



**Cuadro 8. Mercados mayoristas. Precios de venta de productos procesados (continuación)  
2014 (27 de septiembre al 3 de octubre)**

Productos y mercados	Pesos por kilogramo				Tenden- cia	Productos y mercados	Pesos por kilogramo				Tenden- cia
	Mínimo	Máximo	Medio				Mínimo	Máximo	Medio		
<b>Manteca (continuación)</b>						<b>Panela cuadrada morena (continuación)</b>					
Tuluá (Valle del Cauca)	4.290	4.400	4.363	=	Montería (Córdoba)	1.571	1.714	1.619	=		
Villavicencio, CAV	3.780	4.300	3.995	-	Neiva, Surabastos	1.520	1.680	1.600	--		
<b>Margarina</b>					Nocaima (Cundinamarca)	1.050	1.050	1.050	-		
Armenia, Mercar	9.020	9.510	9.310	-	Pamplona (Norte de Santander)	1.529	1.529	1.529	+		
Barranquilla, Barranquillita	9.583	10.833	10.229	=	Pasto (Nariño)	1.200	1.400	1.320	=		
Barranquilla, Granabastos	9.800	10.417	10.140	=	Popayán (Cauca)	1.250	1.333	1.278	-		
Bogotá, D. C., Corabastos	8.100	8.300	8.238	-	San Gil (Santander), panela	1.250	1.416	1.314	+		
Bogotá, D. C., Plaza España	8.300	8.600	8.443	+	Tuluá (Valle del Cauca)	2.238	2.250	2.246	+		
Bucaramanga, Centroabastos	9.000	9.200	9.090	=	Villavicencio, CAV	1.500	1.700	1.575	+		
Bucaramanga, Mercados del centro	9.000	9.140	9.047	=	Villeta (Cundinamarca)	1.050	1.200	1.094	+		
Buenaventura (Valle del Cauca)	13.800	14.200	14.067	=	<b>Panela redonda morena</b>						
Cali, La Floresta	13.500	13.800	13.650	=	Armenia, Mercar	2.000	2.042	2.031	-		
Cali, Santa Helena	13.200	13.500	13.300	-	Buenaventura (Valle del Cauca)	1.208	1.333	1.264	-		
Cali, Siloé	13.900	14.000	13.950	=	Cali, La Floresta	2.500	2.600	2.550	=		
Cartago (Valle del Cauca)	8.860	9.550	9.205	-	Cali, Santa Helena	1.333	2.600	1.988	-		
Ibagué, Plaza La 21	5.500	5.500	5.500	+	Cali, Siloé	2.400	2.400	2.400	=		
Manizales (Caldas)	8.600	9.200	8.900	=	Caparrapí (Cundinamarca)	1.100	1.100	1.100	=		
Medellín, Central					Manizales (Caldas)	1.667	1.667	1.667	=		
Mayorista de Antioquia	9.000	9.400	9.213	=	Medellín, Central						
Medellín, Coomerca	9.000	9.200	9.150	=	Mayorista de Antioquia	1.167	1.333	1.292	=		
Neiva, Surabastos	6.000	6.000	6.000	=	Medellín, Coomerca	1.354	1.417	1.380	=		
Palmira (Valle del Cauca)	13.800	14.000	13.933	-	Montería (Córdoba)	1.800	1.800	1.800	=		
Pamplona (Norte de Santander)	5.600	5.800	5.667	+	Palmira (Valle del Cauca)	2.083	2.125	2.097	-		
Popayán (Cauca)	13.000	13.070	13.023	=	Pereira, Mercasa	2.146	2.196	2.166	=		
Tuluá (Valle del Cauca)	12.700	13.260	12.980	=	Sonsón (Antioquia)	1.563	1.667	1.615	n.d.		
<b>Mayonesa doy pack</b>					Tuluá (Valle del Cauca)	2.000	2.083	2.049	-		
Bogotá, D. C., Corabastos	13.500	14.996	14.360	-	Yarumal (Antioquia)	1.208	1.250	1.236	-		
Bogotá, D. C., Plaza España	14.583	15.096	14.893	+	<b>Pastas alimenticias</b>						
Bucaramanga, Centroabastos	15.833	16.292	16.063	+	Armenia, Mercar	4.333	4.658	4.497	+		
Bucaramanga, Mercados del centro	12.635	12.635	12.635	=	Barranquilla, Barranquillita	3.967	4.192	4.060	=		
Buenaventura (Valle del Cauca)	11.250	11.458	11.389	=	Barranquilla, Granabastos	3.742	4.200	4.026	=		
Cali, La Floresta	15.208	15.417	15.347	=	Bogotá, D. C., Corabastos	4.333	4.567	4.458	+		
Cali, Santa Helena	15.000	15.833	15.556	-	Bogotá, D. C., Paloquemao	4.833	5.167	5.000	+		
Cali, Siloé	13.750	15.000	14.375	=	Bogotá, D. C., Plaza España	3.917	4.583	4.333	-		
Cartagena, Bazurto	11.667	12.917	12.292	+	Bucaramanga, Centroabastos	3.320	3.456	3.405	=		
Cartago (Valle del Cauca)	14.375	15.833	15.104	+	Bucaramanga, Mercados del centro	3.360	3.440	3.387	+		
Ibagué, Plaza La 21	8.500	9.500	9.000	-	Buenaventura (Valle del Cauca)	4.583	4.760	4.670	-		
Manizales (Caldas)	13.750	14.615	14.247	=	Cali, La Floresta	4.500	4.917	4.778	=		
Medellín, Central					Cali, Santa Helena	4.500	4.667	4.556	=		
Mayorista de Antioquia	11.667	11.667	11.667	=	Cali, Siloé	4.600	4.667	4.633	=		
Neiva, Surabastos	11.842	11.842	11.842	=	Cartagena, Bazurto	2.667	2.667	2.667	=		
Palmira (Valle del Cauca)	11.458	15.000	13.493	-	Cartago (Valle del Cauca)	2.256	2.576	2.416	=		
Pasto (Nariño)	13.229	14.500	13.816	=	Cúcuta, Cenabastos	2.792	2.958	2.881	+		
Popayán (Cauca)	13.750	15.208	14.542	=	Cúcuta, La Nueva Sexta	2.667	2.917	2.778	=		
Tuluá (Valle del Cauca)	13.750	14.750	14.132	=	Ibagué, Plaza La 21	4.417	4.533	4.475	-		
Valledupar, Mercado Nuevo	14.792	15.625	15.139	=	Manizales (Caldas)	4.333	4.767	4.515	=		
Villavicencio, CAV	14.375	15.917	14.969	+	Medellín, Central						
<b>Mostaza doy pack</b>					Mayorista de Antioquia	4.450	4.583	4.508	=		
Cartagena, Bazurto	11.667	12.500	12.083	=	Medellín, Coomerca	4.500	4.583	4.521	=		
<b>Panela cuadrada blanca</b>					Medellín, Placita de Flórez	4.500	4.583	4.528	=		
Barranquilla, Barranquillita	1.450	1.786	1.607	=	Montería (Córdoba)	2.560	2.560	2.560	=		
Barranquilla, Granabastos	1.600	1.650	1.615	+	Neiva, Surabastos	4.640	4.800	4.720	-		
Bucaramanga, Centroabastos	1.714	1.786	1.738	=	Palmira (Valle del Cauca)	3.600	3.800	3.733	-		
Bucaramanga, Mercados del centro	1.686	1.714	1.693	-	Pamplona (Norte de Santander)	2.667	2.667	2.667	-		
Cartagena, Bazurto	1.214	1.286	1.250	-	Pasto (Nariño)	4.500	4.750	4.611	=		
Charalá (Santander)	1.313	1.375	1.344	-	Pereira, Mercasa	4.416	4.456	4.436	=		
Güepsa (Santander)	1.200	1.200	1.200	-	Popayán (Cauca)	4.167	4.183	4.172	=		
Ibagué, Plaza La 21	1.333	1.403	1.375	-	Tuluá (Valle del Cauca)	4.300	4.533	4.444	+		
Medellín, Central					Valledupar, Mercado Nuevo	2.400	2.480	2.453	+		
Mayorista de Antioquia	1.433	2.167	1.882	=	Villavicencio, CAV	4.500	4.583	4.542	=		
Moniquirá (Boyacá)	1.150	1.200	1.175	-	<b>Sal yodada</b>						
San Gil (Santander), panela	1.250	1.300	1.275	+	Armenia, Mercar	752	800	778	-		
Santana (Boyacá)	1.199	1.250	1.225	-	Barranquilla, Barranquillita	620	820	728	=		
Sincelejo (Sucre)	1.129	1.171	1.146	+	Barranquilla, Granabastos	752	782	768	-		
Tunja (Boyacá)	1.438	1.500	1.469	=	Bogotá, D. C., Corabastos	540	570	554	-		
Valledupar, Mercado Nuevo	1.667	1.889	1.796	=	Bogotá, D. C., Paloquemao	640	660	647	+		
Vélez (Santander)	1.150	1.150	1.150	-	Bogotá, D. C., Plaza España	750	800	783	+		
<b>Panela cuadrada morena</b>					Bucaramanga, Centroabastos	750	800	775	-		
Bogotá, D. C., Corabastos	1.400	1.600	1.525	-	Bucaramanga, Mercados del centro	775	790	783	=		
Bogotá, D. C., Paloquemao	1.700	1.800	1.767	-	Buenaventura (Valle del Cauca)	508	528	519	=		
Bogotá, D. C., Plaza España	1.400	1.575	1.492	-	Cali, La Floresta	800	816	811	=		
Bucaramanga, Centroabastos	1.667	1.847	1.730	+	Cali, Santa Helena	760	800	787	=		
Bucaramanga, Mercados del centro	1.667	1.767	1.711	=	Cali, Siloé	840	880	860	=		
Caparrapí (Cundinamarca)	1.200	1.200	1.200	=	Cartagena, Bazurto	440	480	460	=		
Charalá (Santander)	1.188	1.250	1.219	=	Cartago (Valle del Cauca)	800	800	800	=		
Cúcuta, Cenabastos	1.587	1.637	1.620	=	Cúcuta, Cenabastos	750	785	770	=		
Cúcuta, La Nueva Sexta	1.587	1.687	1.637	=	Cúcuta, La Nueva Sexta	600	640	620	=		
					Ibagué, Plaza La 21	776	792	784	-		

**Cuadro 8. Mercados mayoristas. Precios de venta de productos procesados (conclusión)**  
**2014 (27 de septiembre al 3 de octubre)**

Productos y mercados	Pesos por kilogramo				Tendencia	Productos y mercados	Pesos por kilogramo				Tendencia
	Mínimo	Máximo	Medio				Mínimo	Máximo	Medio		
<b>Sal yodada (continuación)</b>						<b>Sardinias en lata</b>					
Manizales (Caldas)	800	800	800	=		Armenia, Mercar	5.490	5.735	5.587	+	
Medellín, Central						Barranquilla, Barranquillita	4.559	4.632	4.596	-	
Mayorista de Antioquia	816	840	832	=		Barranquilla, Granabastos	4.740	4.814	4.789	=	
Medellín, Coomerca	800	800	800	n.d.		Bogotá, D. C., Corabastos	5.098	5.392	5.306	+	
Medellín, Placita de Flórez	760	800	781	=		Bogotá, D. C., Plaza España	5.193	5.392	5.293	-	
Montería (Córdoba)	840	848	843	=		Buenaventura (Valle del Cauca)	4.706	5.012	4.873	=	
Neiva, Surabastos	800	800	800	=		Cali, La Floresta	5.392	5.539	5.466	=	
Palmira (Valle del Cauca)	656	720	677	=		Cali, Santa Helena	5.490	5.637	5.539	-	
Pamplona (Norte de Santander)	750	800	775	+		Cali, Siloé	5.343	5.588	5.466	=	
Pasto (Nariño)	714	714	714	=		Cartagena, Bazurto	4.216	4.265	4.240	=	
Pereira, Mercasa	875	875	875	=		Cartago (Valle del Cauca)	5.809	5.956	5.882	-	
Popayán (Cauca)	760	784	771	-		Cúcuta, Cenabastos	5.245	5.596	5.419	-	
Sincelejo (Sucre)	712	800	752	-		Cúcuta, La Nueva Sexta	5.294	5.588	5.425	=	
Tuluá (Valle del Cauca)	768	800	784	=		Manizales (Caldas)	5.412	5.412	5.412	=	
Tunja (Boyacá)	600	640	620	-		Medellín, Central					
Valledupar, Mercado Nuevo	840	840	840	=		Mayorista de Antioquia	4.559	4.559	4.559	=	
Villavicencio, CAV	725	775	750	=		Medellín, Coomerca	4.412	4.510	4.461	=	
						Medellín, Placita de Flórez	4.412	4.461	4.428	=	
<b>Salsa de tomate doy pack</b>						Montería (Córdoba)	4.804	4.804	4.804	=	
Armenia, Mercar	13.125	13.250	13.167	=		Palmira (Valle del Cauca)	5.392	5.490	5.441	+	
Bogotá, D. C., Corabastos	12.083	12.438	12.276	-		Pamplona (Norte de Santander)	5.637	5.637	5.637	+	
Bogotá, D. C., Plaza España	12.083	13.333	12.828	-		Pasto (Nariño)	4.167	4.412	4.314	=	
Bucaramanga, Centroabastos	11.219	13.333	12.263	-		Pereira, Mercasa	7.647	7.647	7.647	=	
Bucaramanga, Mercados del centro	10.854	13.167	12.010	=		Popayán (Cauca)	4.294	4.363	4.328	=	
Buenaventura (Valle del Cauca)	8.542	9.150	8.814	-		Sincelejo (Sucre)	4.706	4.902	4.804	+	
Cali, La Floresta	13.021	13.125	13.073	=		Tuluá (Valle del Cauca)	5.181	5.598	5.423	+	
Cali, Santa Helena	12.917	12.917	12.917	=		Villavicencio, CAV	5.343	5.637	5.502	+	
Cali, Siloé	12.750	13.125	12.938	=							
Cartagena, Bazurto	12.708	13.125	12.917	=		<b>Sopa de pollo (caja)</b>					
Cartago (Valle del Cauca)	12.813	13.375	13.094	=		Bogotá, D. C., Corabastos	33.333	34.473	34.046	+	
Ibagué, Plaza La 21	7.000	8.500	7.833	=		Bogotá, D. C., Paloquemao	34.188	36.325	35.375	+	
Manizales (Caldas)	12.500	12.990	12.802	=		Bogotá, D. C., Plaza España	34.188	35.613	34.782	+	
Medellín, Central											
Mayorista de Antioquia	12.188	13.333	12.578	=		<b>Vinagre</b>					
Medellín, Coomerca	11.458	11.875	11.719	n.d.		Barranquilla, Barranquillita	1.080	1.458	1.309	=	
Medellín, Placita de Flórez	11.667	12.396	12.049	=		Barranquilla, Granabastos	1.254	1.324	1.286	=	
Montería (Córdoba)	10.333	11.167	10.889	=		Bucaramanga, Centroabastos	1.625	2.125	1.806	-	
Neiva, Surabastos	9.211	9.211	9.211	=		Bucaramanga, Mercados del centro	1.583	2.350	1.922	-	
Palmira (Valle del Cauca)	11.458	12.500	11.979	=		Cartagena, Bazurto	1.917	2.000	1.958	=	
Pasto (Nariño)	11.750	14.375	13.045	=		Cúcuta, Cenabastos	1.333	1.500	1.444	=	
Pereira, Mercasa	12.975	12.975	12.975	=		Cúcuta, La Nueva Sexta	1.417	1.417	1.417	=	
Popayán (Cauca)	10.844	13.146	12.078	=		Pamplona (Norte de Santander)	1.583	1.667	1.625	+	
Sincelejo (Sucre)	13.000	15.000	13.778	+		Sincelejo (Sucre)	1.975	2.000	1.992	+	
Tuluá (Valle del Cauca)	12.500	13.750	13.021	+		Valledupar, Mercado Nuevo	1.583	1.667	1.639	=	
Valledupar, Mercado Nuevo	13.229	13.958	13.576	=							
Villavicencio, CAV	12.708	14.000	13.469	+							

**Tendencias:**

- (---) Variación mayor al -20 %
- (--) Variación entre -10 % y -20 %
- (-) Variación entre 0 % y -10 %

(=) Variación igual a 0 %

(+) Variación entre 0 % y 10 %

(++) Variación entre 10 % y 20 %

(+++) Variación mayor al 20 %

(n.d.) No determinado



## Precios de la panela

A lo largo de la presente semana, en Güepsa (Santander) se registró una reducción en el precio de la panela cuadrada blanca. Los comerciantes afirmaron que la caída obedeció al bajo nivel de ventas y a la mayor presencia de productores de las diferentes veredas del municipio. Llegaron compradores de Vélez, Güepsa, Barbosa (Santander), Santana y Moniquirá (Boyacá), y toda la panela que salió fue vendida. El kilo se vendió a \$1.200; 5,88 % menos que la semana anterior.

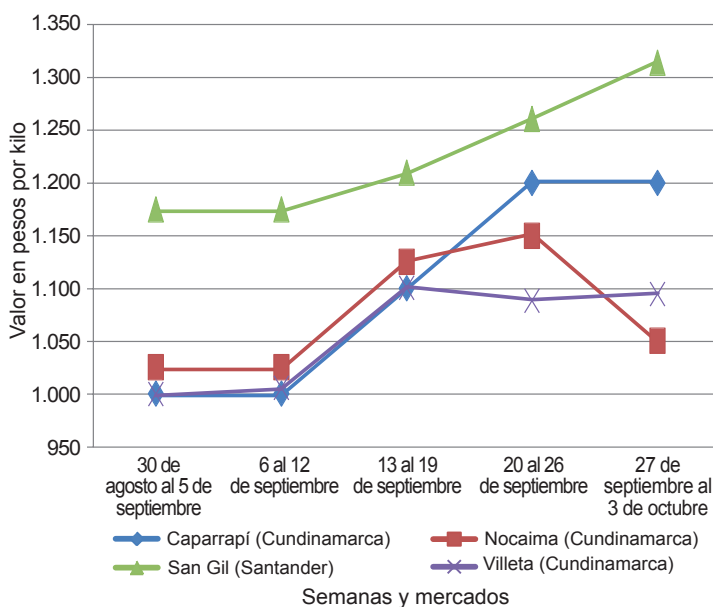
**Tabla 1. Precios por kilo de la panela cuadrada blanca 2014 (30 de agosto al 3 de octubre)**

Mercados	30 de agosto al 5 de septiembre	Agosto			27 de septiembre al 3 de octubre
		6 al 12	13 al 19	20 al 26	
Charalá (Santander)	1.281	1.344	1.344	1.375	1.344
Güepsa (Santander)	1.100	1.150	1.188	1.275	1.200
Moniquirá (Boyacá)	1.100	1.150	1.175	1.250	1.175
San Gil (Santander)	1.255	1.255	1.275	1.230	1.275
Santana (Boyacá)	1.125	1.150	1.207	1.232	1.225
Vélez (Santander)	1.100	1.125	1.200	1.250	1.150

Fuente: SIPSA-DANE. Cálculos: DANE.

De la misma forma, en Nocaima (Cundinamarca) los precios bajaron con relación a la semana anterior porque hubo mayor oferta de panela y un bajo nivel de demanda desde Bogotá y Meta, donde, se dice, ha disminuido el consumo de panela. La producción provino de las veredas Las Mercedes, El Naranjal, Vaquero, La Florida y El

**Gráfico 9. Comportamiento del precio de la panela cuadrada morena 2014 (30 de agosto al 3 de octubre)**



Fuente: SIPSA-DANE.

Tigre. El kilo se vendió a \$1.050; 8,7 % menos que la semana anterior.

En Vélez (Santander), por su parte, el mercado comenzó un poco tarde pero toda la panela que salió se vendió. Los comerciantes optaron por reducir la cotización con el fin de incentivar las ventas, a lo que se sumó la realización de molindas para esta semana en Chipatá, La Loma y La Paz (Santander). La reducción en el precio fue de 8 %, y el kilo se vendió a \$1.150.

Asimismo, en San Gil (Santander) los precios de las panelas cuadradas blanca y morena subieron. Se presentó poca oferta, ya que se realizaron pocas molindas en la región, principalmente en los municipios de Ocamonte, Páramo y Mogotes. Los compradores de los departamentos de la Costa Atlántica siguen siendo los mayores clientes de la panela de esta región. En el caso de la panela morena, por ejemplo, el aumento fue de 4,2 %, vendiéndose el kilo a \$1.314.

En Santana (Boyacá) el precio de la panela bajó. El mercado fue poco dinámico, aunque llegó producto desde San José de Pare, Chitaraque y Togüí (Boyacá). Los compradores arribaron desde Barbosa, Vélez, Güepsa, Socorro, San Gil (Santander) y Moniquirá (Boyacá) y vendieron toda la panela que ofrecieron. El kilo se comercializó a \$1.225.

**Tabla 2. Precios por kilo de la panela cuadrada morena 2014 (30 de agosto al 3 de octubre)**

Mercados	30 de agosto al 5 de septiembre	Agosto			27 de septiembre al 3 de octubre
		6 al 12	13 al 19	20 al 26	
Caparrapí (Cundinamarca)	1.000	1.000	1.100	1.200	1.200
Charalá (Santander)	1.188	1.219	1.219	1.219	1.219
Nocaima (Cundinamarca)	1.025	1.025	1.125	1.150	1.050
San Gil (Santander)	1.175	1.175	1.210	1.261	1.175
Villeta (Cundinamarca)	1.000	1.006	1.100	1.088	1.094

Fuente: SIPSA-DANE. Cálculos: DANE.

En Charalá (Santander) se evidenció mayor oferta del producto proveniente de las áreas rurales de los municipios de Ocamonte, Coromoro, Mogotes y Charalá. El precio de la panela blanca bajó un 2,25 % debido a que los compradores estaban buscando panela morena. El kilo se vendió a \$1.344.

En cambio, en Villeta (Cundinamarca) el precio de la panela cuadrada morena aumentó levemente, pues se pro-



**Tabla 3. Precios por kilo de la panela redonda morena 2014 (30 de agosto al 3 de octubre)**

Mercados	30 de agosto al 5 de septiembre	Agosto			27 de septiembre al 3 de octubre
		6 al 12	13 al 19	20 al 26	
Caparrapí (Cundinamarca)	950	950	1.000	1.100	1.100

Fuente: SIPSA-DANE. Cálculos: DANE.

cesó menor cantidad de caña y la panela está llegando muy oscura. Los productores se quejaron porque no asis-

tieron casi compradores; y los que iban de Santander no asistieron el mercado. El kilo se negoció a \$1.094; 0,55 % más que la semana anterior.

Finalmente, en Caparrapí (Cundinamarca) hubo estabilidad en los precios de la panela, tanto redonda como morena. Se registró buen abastecimiento, y los compradores bogotanos afirmaron que les está llegando panela tanto de esta región como de la santandereana. El kilo de la redonda se vendió a \$1.100, y el de la cuadrada a \$1.200.

## Precios de venta del arroz y subproductos en molino durante septiembre

A lo largo del mes de septiembre se observó una tendencia estable para los precios del arroz paddy. En cambio, el arroz cristal fue el único que reportó un incremento en su cotización debido al bajo nivel de abastecimiento que registró durante este mes. Por su parte, las cotizaciones de la harina de arroz disminuyeron en algunos mercados debido a la menor demanda, la cual se vio afectada por la salida de cosechas de maíz.

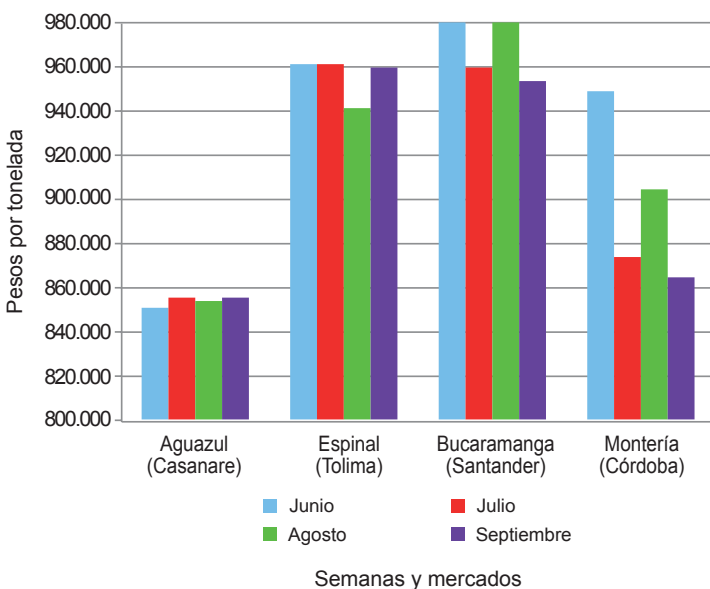
### Arroz paddy

Los precios de arroz paddy registraron estabilidad en dieciocho de los veinticinco mercados donde se comercializó el producto a lo largo del mes de septiembre. No obstante, se reportaron reducciones en Bucaramanga (Santander), Cúcuta (Norte de Santander) y Montería (Córdoba), mientras que en Ibagué (Tolima), Magangué (Bolívar) y Planeta Rica (Córdoba) la tendencia fue al alza.

En las capitales de Santander y Norte de Santander, por ejemplo, las fuentes indicaron que el comportamiento a la baja fue resultado de un mayor nivel de ingreso de producto desde el departamento de Arauca, razón por la que decidieron reducir el precio y así generar una mayor rotación del producto. En Bucaramanga la tonelada de arroz paddy se negoció a un promedio de \$955.000, mientras que en Cúcuta se cotizó a \$865.000.

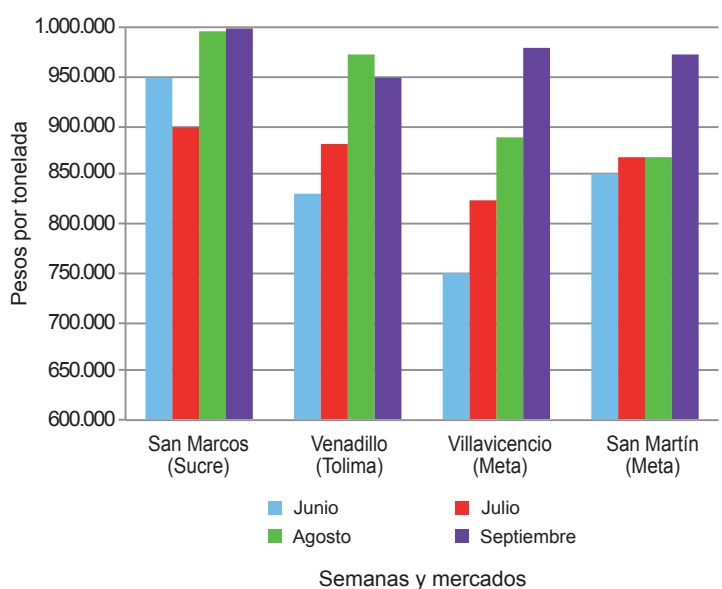
Respecto a los incrementos, en Planeta Rica se observó un incremento del 8 % y allí la tonelada se negoció a \$850.000. Los comerciantes atribuyeron el alza a los mayores costos de transporte y producción. De igual manera, en la ciudad de Ibagué hubo un incremento que estuvo relacionado con la menor oferta del producto, dado que allí se presentó una reducción en las cosechas regionales.

**Gráfico 10. Precio del paddy 2014 (junio-septiembre)**



Fuente: SIPSA-DANE.

**Gráfico 11. Precio del arroz cristal 2014 (junio-septiembre)**



Fuente: SIPSA-DANE.

La cotización más baja se registró en el municipio de Planeta Rica, mientras que la más alta se encontró en Cereté, también en Córdoba, donde la tonelada se pagó a un transó a un precio promedio de \$1.040.000.

### Arroz blanco

A lo largo del mes de septiembre los precios del arroz blanco reportaron una tendencia estable, especialmente el empacado, el cual mantuvo su precio en los dieciocho municipios donde se comercializó. Para el caso del arroz blanco en bulto se observó una situación similar, pues sus cotizaciones se mantuvieron en dieciséis de los veintiún mercados donde se recopiló información durante este mes. No obstante, en algunos mercados se registraron algunas variaciones que vale la pena resaltar.

Por ejemplo, en los municipios de Acacías (Meta), Montería (Córdoba) y Valledupar (Cesar) las cotizaciones reportaron una reducción del 4 %, en promedio, en comparación con los precios que se registraron en el mes de agosto.

En las ciudades de Montería y Valledupar, los encuestados manifestaron que el comportamiento a la baja obedeció a la menor demanda. Adicionalmente, en la capital de Cesar se contó con una mayor oferta gracias a la recolección de algunas cosechas. Dado lo anterior, las comercializadoras decidieron reducir los precios con el fin de estimular y reactivar las compras y disminuir sus inventarios.

El único incremento se presentó en el municipio de Yopal, en Casanare, como consecuencia de la buena demanda

que se tuvo. Allí, la tonelada de arroz blanco en bulto se negoció a un precio promedio de \$1.920.000, lo que significó un aumento cercano al 4 % respecto al precio del mes anterior. Por otra parte, el precio promedio más alto se registró en Ibagué (Tolima), mientras que el más bajo lo reportó el municipio de Planeta Rica, en Córdoba.

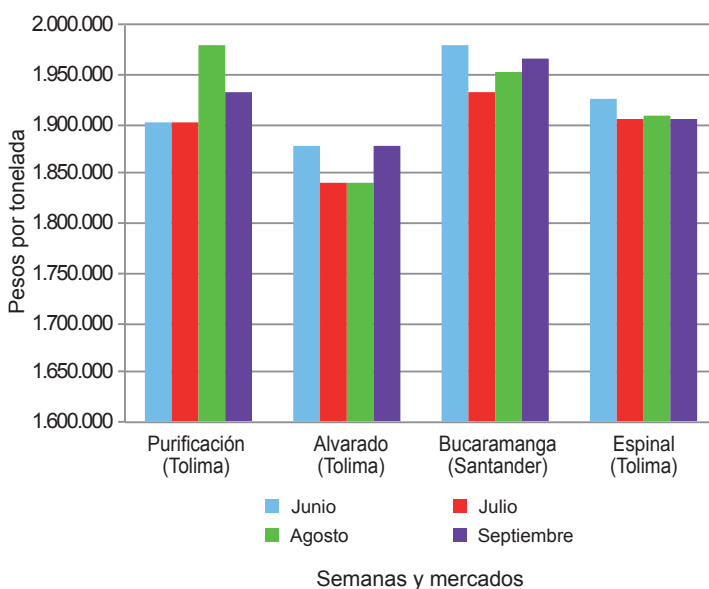
### Arroz cristal y harina de arroz

A lo largo del mes de septiembre el precio promedio del arroz cristal mostró una tendencia al alza, jalonado por el incremento que se presentó en siete de los diecinueve municipios donde se comercializó. Esta conducta se diferencia de la del mes anterior, cuando la mayoría de las cotizaciones registradas aumentaron. Asimismo, se observó estabilidad en seis mercados y comportamiento a la baja en tres.

El incremento se registró en los municipios de Acacías, San Martín, Villavicencio (Meta), Yopal (Casanare), Manguané (Bolívar), Planeta Rica (Córdoba) y San Marcos (Sucre), donde las fuentes encuestadas manifestaron que la razón del alza estuvo relacionada, principalmente, con la buena calidad, a lo que se sumó la buena rotación del producto. En estos mercados los precios reportaron un aumento promedio superior al 9 %, destacándose los registrados en Acacías, Planeta Rica y San Martín.

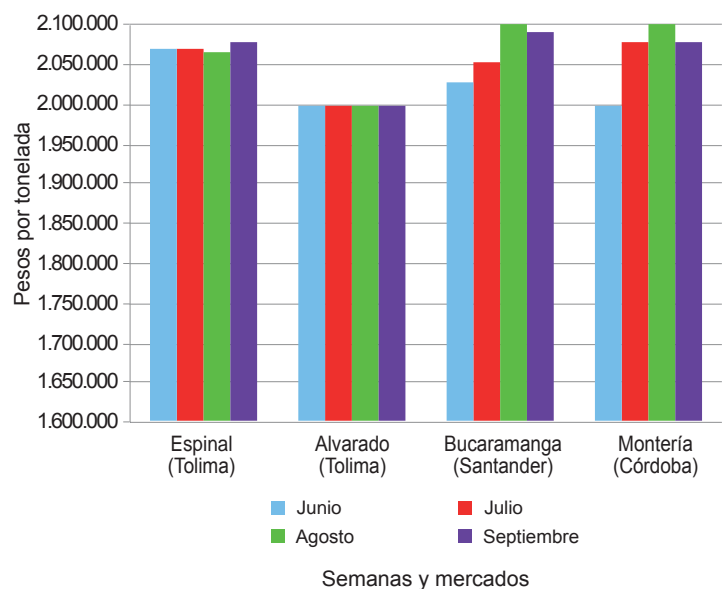
Por otra parte, en Bucaramanga (Santander), Espinal e Ibagué (Tolima), se observó una caída de los precios, como consecuencia de los altos inventarios con los que cuentan, debido a la menor demanda que registró el producto du-

Gráfico 12. Precio del arroz blanco 2014 (junio-septiembre)



Fuente: SIPSA-DANE.

Gráfico 13. Precio del arroz blanco empacado 2014 (junio-septiembre)



Fuente: SIPSA-DANE.

rante septiembre. En el municipio de Espinal, el comportamiento se venía registrando desde el mes anterior, y la tonelada de arroz cristal se comercializó a un precio promedio de \$700.000, lo que indicó una caída superior al 10 %.

Las cotizaciones de la harina de arroz tuvieron un comportamiento a la baja, el cual estuvo jalonado por las reducciones registradas en trece de los veinticinco mercados donde se recopiló información. Las mayores variaciones se observaron en Aguazul (Casanare), Montería (Cór-

docha), Rivera (Huila), San Marcos (Sucre) y San Martín (Meta), donde el precio estuvo un 11 %, en promedio, por debajo del registrado en el mes de agosto.

En San Martín, por ejemplo, se presentó la mayor reducción. Los comerciantes indicaron que esta situación obedeció a un mayor volumen de oferta de maíz, pues están saliendo las cosechas de este producto, lo cual ha ocasionado una reducción en las ventas de la harina de arroz. Allí la tonelada se negoció a \$505.000.

**Cuadro 9. Precios de venta del arroz y subproductos en molino 2014 (septiembre)**

Productos y mercados	Pesos por tonelada				Tendencia	Productos y mercados	Pesos por tonelada				Tendencia
	Mínimo	Máximo	Medio				Mínimo	Máximo	Medio		
<b>Arroz blanco bulto</b>						<b>Arroz granza</b>					
Acacias (Meta)	1.710.000	1.890.000	1.800.000		x	Acacias (Meta)	560.000	600.000	580.000		=
Aguazul (Casanare)	1.800.000	1.980.000	1.870.000		=	Aguazul (Casanare)	584.000	650.000	605.500		xx
Alvarado (Tolima)	1.880.000	1.880.000	1.880.000		=	Alvarado (Tolima)	700.000	700.000	700.000		∞
Bucaramanga (Santander)	1.900.000	2.000.000	1.966.667		=	Campoalegre (Huila)	900.000	900.000	900.000		=
Campoalegre (Huila)	2.000.000	2.000.000	2.000.000		=	Cereté (Córdoba)	700.000	700.000	700.000		n.d.
Cereté (Córdoba)	2.000.000	2.000.000	2.000.000		n.d.	Cúcuta (Norte de Santander)	680.000	800.000	760.000		=
Cúcuta (Norte de Santander)	1.840.000	2.020.000	1.916.833		=	Espinal (Tolima)	578.000	800.000	684.667		=
Espinal (Tolima)	1.800.000	2.120.000	1.907.500		=	Ibagué (Tolima)	578.000	735.000	664.250		=
Ibagué (Tolima)	1.870.000	2.300.000	2.087.500		=	Lérida (Tolima)	630.000	1.100.000	865.000		=
Magangué (Bolívar)	1.867.000	1.933.000	1.893.400		=	Magangué (Bolívar)	500.000	600.000	562.000		=
Montería (Córdoba)	1.844.000	1.956.000	1.900.000		x	Montería (Córdoba)	550.000	650.000	600.000		=
Neiva (Huila)	1.900.000	1.900.000	1.900.000		=	Neiva (Huila)	820.000	820.000	820.000		=
Planeta Rica (Córdoba)	1.778.000	1.778.000	1.778.000		=	Planeta Rica (Córdoba)	578.000	578.000	578.000		x
Purificación (Tolima)	1.933.000	1.933.000	1.933.000		=	Purificación (Tolima)	550.000	550.000	550.000		=
Sahagún (Córdoba)	1.956.000	1.956.000	1.956.000		=	San Marcos (Sucre)	450.000	600.000	500.000		xxx
San Marcos (Sucre)	1.778.000	2.000.000	1.874.000		=	San Martín (Meta)	600.000	660.000	630.000		x
San Martín (Meta)	1.660.000	2.000.000	1.830.000		=	Valledupar (Cesar)	540.000	700.000	613.333		=
Valledupar (Cesar)	1.860.000	1.960.000	1.913.333		x	Venadillo (Tolima)	662.000	683.000	676.000		=
Venadillo (Tolima)	1.760.000	1.870.000	1.807.500		=	Villanueva (Casanare)	600.000	600.000	600.000		xxx
Villavicencio (Meta)	1.800.000	1.840.000	1.813.333		=	Villavicencio (Meta)	520.000	650.000	600.000		=
Yopal (Casanare)	1.860.000	2.040.000	1.920.000		o	Yopal (Casanare)	525.000	650.000	591.667		=
<b>Arroz blanco empacado</b>						<b>Arroz paddy</b>					
Aguazul (Casanare)	2.080.000	2.120.000	2.104.000		=	Acacias (Meta)	867.000	880.000	871.333		=
Alvarado (Tolima)	2.000.000	2.000.000	2.000.000		=	Aguazul (Casanare)	852.000	864.000	855.250		=
Bucaramanga (Santander)	2.040.000	2.120.000	2.093.333		=	Alvarado (Tolima)	976.000	976.000	976.000		=
Campoalegre (Huila)	2.080.000	2.096.000	2.088.000		=	Bucaramanga (Santander)	944.000	960.000	954.667		x
Cúcuta (Norte de Santander)	2.128.000	2.200.000	2.162.667		=	Campoalegre (Huila)	946.000	960.000	953.000		=
Espinal (Tolima)	2.000.000	2.120.000	2.080.500		=	Cereté (Córdoba)	1.040.000	1.040.000	1.040.000		n.d.
Ibagué (Tolima)	2.080.000	2.157.000	2.118.500		=	Cúcuta (Norte de Santander)	888.000	904.000	897.333		x
Lérida (Tolima)	2.080.000	2.136.000	2.108.000		=	Espinal (Tolima)	954.000	968.000	960.286		=
Montería (Córdoba)	2.080.000	2.080.000	2.080.000		=	Granada (Meta)	852.000	852.000	852.000		=
Neiva (Huila)	2.080.000	2.096.000	2.088.000		=	Ibagué (Tolima)	962.000	976.000	969.250		o
Purificación (Tolima)	2.080.000	2.080.000	2.080.000		=	Lérida (Tolima)	953.000	976.000	964.500		=
Rivera (Huila)	2.080.000	2.080.000	2.080.000		=	Magangué (Bolívar)	850.000	900.000	878.000		o
Sahagún (Córdoba)	2.000.000	2.080.000	2.040.000		=	Montería (Córdoba)	850.000	880.000	865.000		x
San Martín (Meta)	2.140.000	2.140.000	2.140.000		=	Neiva (Huila)	946.000	946.000	946.000		=
Venadillo (Tolima)	2.016.000	2.080.000	2.048.000		=	Planeta Rica (Córdoba)	850.000	850.000	850.000		∞
Villanueva (Casanare)	2.096.000	2.096.000	2.096.000		=	Purificación (Tolima)	955.000	955.000	955.000		=
Villavicencio (Meta)	2.000.000	2.096.000	2.067.500		=	Rivera (Huila)	946.000	946.000	946.000		=
Yopal (Casanare)	2.088.000	2.160.000	2.124.000		=	Sahagún (Córdoba)	850.000	880.000	865.000		=
						San Marcos (Sucre)	850.000	880.000	870.000		=
						San Martín (Meta)	851.000	864.000	857.500		=
						Valledupar (Cesar)	1.000.000	1.100.000	1.033.333		=
						Venadillo (Tolima)	968.000	968.000	968.000		=
						Villanueva (Casanare)	856.000	856.000	856.000		=
						Villavicencio (Meta)	867.000	880.000	871.667		=
						Yopal (Casanare)	851.000	864.000	854.750		=
<b>Arroz cristal</b>						<b>Harina de arroz</b>					
Acacias (Meta)	1.200.000	1.200.000	1.200.000		∞	Acacias (Meta)	465.000	520.000	492.500		x
Aguazul (Casanare)	1.000.000	1.000.000	1.000.000		=	Aguazul (Casanare)	473.000	550.000	513.000		xx
Bucaramanga (Santander)	960.000	1.100.000	1.040.000		x	Alvarado (Tolima)	732.000	732.000	732.000		x
Campoalegre (Huila)	600.000	600.000	600.000		n.d.	Bucaramanga (Santander)	600.000	640.000	620.000		=
Cereté (Córdoba)	1.100.000	1.100.000	1.100.000		n.d.	Campoalegre (Huila)	550.000	700.000	625.000		=
Cúcuta (Norte de Santander)	900.000	1.360.000	1.152.500		=	Cereté (Córdoba)	600.000	600.000	600.000		n.d.
Espinal (Tolima)	700.000	700.000	700.000		xxx	Cúcuta (Norte de Santander)	567.000	600.000	581.000		=
Ibagué (Tolima)	900.000	900.000	900.000		xxx	Espinal (Tolima)	525.000	704.000	584.571		=
Magangué (Bolívar)	940.000	1.200.000	1.068.000		o	Granada (Meta)	600.000	600.000	600.000		=
Montería (Córdoba)	1.000.000	1.000.000	1.000.000		=	Ibagué (Tolima)	546.000	704.000	614.500		=
Planeta Rica (Córdoba)	1.111.000	1.111.000	1.111.000		∞	Lérida (Tolima)	630.000	666.000	648.000		=
Rivera (Huila)	590.000	590.000	590.000		n.d.	Magangué (Bolívar)	450.000	480.000	468.000		x
Sahagún (Córdoba)	1.022.000	1.022.000	1.022.000		=	Montería (Córdoba)	450.000	600.000	525.000		xx
San Marcos (Sucre)	900.000	1.350.000	1.083.333		∞						
San Martín (Meta)	850.000	1.100.000	975.000		∞						
Valledupar (Cesar)	1.200.000	1.400.000	1.266.667		=						
Venadillo (Tolima)	950.000	950.000	950.000		=						
Villavicencio (Meta)	700.000	1.200.000	980.000		∞						
Yopal (Casanare)	1.240.000	1.250.000	1.245.000		o						




**Cuadro 9. Precios de venta del arroz y subproductos en molino (conclusión)  
 2014 (septiembre)**

Productos y mercados	Pesos por tonelada			
	Precios			Tenden- cia
	Mínimo	Máximo	Medio	
<b>Harina de arroz (continuación)</b>				
Neiva (Huila)	650.000	680.000	665.000	=
Planeta Rica (Córdoba)	600.000	600.000	600.000	=
Purificación (Tolima)	640.000	640.000	640.000	=
Rivera (Huila)	530.000	530.000	530.000	xx
Sahagún (Córdoba)	650.000	650.000	650.000	x
San Marcos (Sucre)	450.000	550.000	500.000	xx

n.d. No hay datos del mes anterior.

Tendencias:

(xxx) Variación menor al -12 %

(xx) Variación entre -7 % y -12 %

(x) Variación entre -3 % y -7 %

Productos y mercados	Pesos por tonelada			
	Precios			Tenden- cia
	Mínimo	Máximo	Medio	
<b>Harina de arroz (continuación)</b>				
San Martín (Meta)	460.000	550.000	505.000	xxx
Valledupar (Cesar)	500.000	675.000	583.333	x
Venadillo (Tolima)	515.000	630.000	577.750	x
Villanueva (Casanare)	550.000	550.000	550.000	x
Villavicencio (Meta)	470.000	530.000	498.800	x
Yopal (Casanare)	470.000	630.000	557.500	=

(=) Variación igual a -3 % y 3%

(o) Variación entre 3 % y 7 %

(∞) Variación entre 7 % y 12 %

(∞∞) Variación mayor al 12 %

(n.d.) No determinado