

Comportamiento de los precios

Buena producción de hortalizas en Boyacá, Nariño y Antioquia



Fuente: DANE.

El Departamento Administrativo Nacional de Estadística (DANE), por medio del Sistema de Información de Precios y Abastecimiento del Sector Agropecuario (SIPSA), comunicó que durante la semana del 20 al 26 de septiembre de 2014 cayeron las cotizaciones de las verduras, los tubérculos y las frutas.

En el caso de las verduras, se destacó el mejoramiento de la producción de zanahoria en Boyacá y Nariño y de cebolla cabezona en el altiplano cundiboyacense, lo que generó la reducción de las cotizaciones. También bajó el precio de la arveja procedente de Antioquia, Boyacá y Nariño.

En el grupo de los tubérculos, bajaron las cotizaciones mayoristas de todas las variedades de papas negras por la salida de las cosechas en el altiplano cundiboyacense y el sur del país. En cambio aumentó el precio de la papa criolla y el plátano hartón verde.

De la misma forma, descendieron los precios del tomate de árbol, el lulo, el maracuyá, el limón común, la patilla, la

curuba, la naranja común y el mango Tommy. En el caso del limón hubo una mayor oferta de producto desde Tolima, Valle del Cauca, Santander, Córdoba y Cesar, y en el del tomate de árbol llegó más cantidad desde Antioquia.

Informe de contexto

En septiembre disminuyeron los precios de las papas negras

A lo largo del mes de septiembre se observó un descenso en los precios de las diferentes variedades de papas negras. Esta tendencia se generó, principalmente, por la mayor oferta. El DANE, a través del SIPSA, registró las variaciones de los precios mayoristas de dieciocho variedades de papa, dentro de las cuales se destacan la capira, la parda pastusa, la única, la suprema, la nevada y la R-12 negra, dado el número de mercados donde se comercializan. Por lo anterior, en el presente artículo se analizarán las razones que conllevaron a la caída de las cotizaciones mayoristas de este producto.

Para el mes de septiembre se contó con un clima intercalado de lluvias y días soleados, lo que favoreció la producción del tubérculo. Según los comerciantes, las cosechas de papa aumentaron tanto en el interior como en el sur del país. En la ciudad de Bogotá, por ejemplo, se evidenció una caída de los precios de las ocho variedades de papa negras que allí se comercializan (parda pastusa, rubí, R-12 negra y roja, sabanera, superior, suprema y única), las cuales registraron un descenso del 10 %, en promedio, respecto a los precios registrados durante el mes anterior.

La papa suprema, por ejemplo, reportó salida de cortes de cosecha en los municipios de Usme, Villapinzón, Une, Guatavita, La Calera, Zipaquirá, Ubaté y Sibaté, en Cundinamarca; y Sogamoso, Duitama, Tunja, Toca y Paipa, en Boyacá. Sin embargo, aunque se observó una mayor oferta, esta no fue de muy buena calidad; factor que jalonó aún más la caída de la cotización.

Asimismo, en el caso de la papa parda pastusa, los comerciantes manifestaron que hubo un aumento en el volumen

CONTENIDO	pág.		pág.
Comportamiento de los precios	1	Verduras y hortalizas	5
Informe de contexto	1	Frutas frescas	13
Indicador de abastecimiento	3	Tubérculos, raíces y plátanos	23
Lo que más sube, lo que más baja	4	Granos, carnes y procesados	27

de carga recibido desde Boyacá y Cundinamarca, especialmente a comienzos de mes, el cual se mantuvo en las siguientes semanas. A lo anterior se sumó el ingreso de carga desde las zonas de producción ubicadas en los municipios de Puerres, Potosí, Córdoba, Ipiales, Guachucal y Cumbal, en Nariño, donde se presentaron nuevos ciclos productivos.

Esta situación provocó un incremento en el volumen de inventarios en las bodegas, lo que obligó a los comerciantes mayoristas a reducir los precios del tubérculo con el fin de darle una mayor rotación.

Tabla 1. Variación porcentual de los precios de la papa parda pastusa en los principales mercados 2014 (agosto-septiembre)

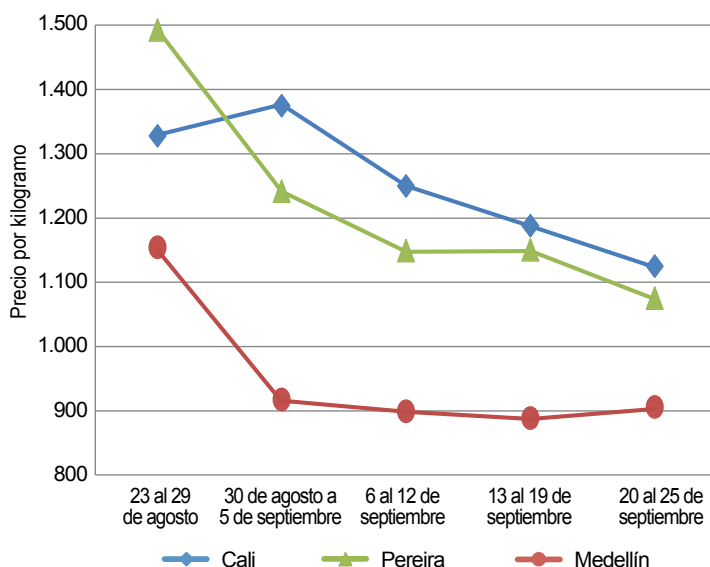
Ciudades	Precio por kilogramo		Variación porcentual
	Agosto	Septiembre*	
Armenia (Quindío)	828	794	-4,11
Bogotá, D. C.	963	846	-12,15
Bucaramanga (Santander)	905	800	-11,60
Cali (Valle del Cauca)	860	812	-5,58
Cúcuta (Norte de Santander)	774	728	-5,94
Duitama (Boyacá)	814	773	-5,04
Ibagué (Tolima)	900	800	-11,11
Pasto (Nariño)	792	747	-5,68
Pereira (Risaralda)	753	678	-9,96
Sogamoso (Boyacá)	730	626	-14,25
Tunja (Boyacá)	809	687	-15,08

Fuente: DANE-SIPSA.

* Con información hasta el 25 de septiembre de 2014.

En la ciudad de Medellín también se observó una reducción de los precios de las tres variedades de papa que allí

Gráfico 1. Comportamiento de los precios de la papa nevada 2014 (23 de agosto al 25 de septiembre)



Fuente: DANE-SIPSA.

se comercializan (capira, nevada y R-12 negra). En este sentido, cabe destacar la variación que reportó la variedad nevada, la cual se produce principalmente en este departamento, y cuya cotización mostró una reducción superior al 20 % en la Central Mayorista de Antioquia.

Dicha situación fue motivada por el aumento en el ingreso desde el oriente de Antioquia, más específicamente de los municipios de La Unión, El Santuario, El Carmen de Viboral, El Peñol, San Vicente, Marinilla y Granada. Adicionalmente, este y los demás mercados que comercializan esa variedad recibieron una mayor cantidad de producto desde el norte del departamento.

En Cali, por ejemplo, los precios de la papa nevada registraron una de las mayores reducciones. Allí el precio por kilo presentó un descenso del 13 %, por encima de las variaciones de las demás variedades que allí se comercializan, como parda pastusa, suprema, única y R-12 negra.

Cabe destacar que de todas las variedades de papa negra que se comercializan en los diferentes mercados y centrales mayoristas del país, fue esta la que reportó la mayor variación promedio a nivel general. Dicho comportamiento está relacionado con su comercialización, la cual se da principalmente en mercados regionales, lo que produce una reacción más notable en los precios cuando hay una menor oferta. En este sentido, la segunda variedad de papa que registró la mayor reducción de precios respecto al mes de agosto fue la capira, la cual también tiene una amplia presencia en mercados regionales.

Tabla 2. Variación porcentual de los precios de la papa capira en los principales mercados 2014 (agosto-septiembre)

Ciudades	Precio por kilogramo		Variación porcentual
	Agosto	Septiembre*	
Armenia (Quindío)	855	795	-7,02
Cali (Valle del Cauca)	802	767	-4,36
Carmen de Viboral (Antioquia)	1.122	969	-13,64
Cartago (Valle del Cauca)	903	811	-10,19
El Santuario (Antioquia)	1.060	901	-15,00
La Ceja (Antioquia)	1.250	1.082	-13,44
La Unión (Antioquia)	1.013	929	-8,29
Manizales (Caldas)	844	778	-7,82
Marinilla (Antioquia)	1.111	933	-16,02
Medellín (Antioquia)	1.081	961	-11,10
Montería (Córdoba)	1.123	1.054	-6,14
Peñol (Antioquia)	1.168	938	-19,69
Pereira (Risaralda)	776	720	-7,22
Rionegro (Antioquia)	1.141	970	-14,99
San Vicente (Antioquia)	1.119	867	-22,52
Santa Bárbara (Antioquia)	1.175	1.057	-10,04
Sincelejo (Sucre)	1.170	1.048	-10,43
Sonsón (Antioquia)	1.188	1.018	-14,31

Fuente: SIPSA.

* Con información hasta el 25 de septiembre de 2014.

La papa capira es una variedad que cuenta con comercialización en un buen número de mercados y en septiembre su precio bajó en los veintisiete donde se comercializó. Los comerciantes manifestaron que esta situación se debió a un incremento de cosechas en el departamento de Antioquia, especialmente en El Santuario, Granada, San Vicente y El Carmen de Viboral, que se sumó a la buena oferta de Pasto e Ipiales (Nariño), donde se contó con una mayor producción.

Entre los lugares donde se comercializa esta variedad, las mayores variaciones se encontraron en mercados regionales de Antioquia como los de San Vicente, Peñol, Marinilla, El Santuario, Rionegro y Sonsón, los cuales presentaron una reducción del 17 %, en promedio. También se destacó el descenso en las ciudades de Armenia,

Manizales, Pereira, Sincelejo y Medellín, donde el precio reportó una caída superior al 8 % respecto al mes anterior.

En conclusión, el comportamiento a la baja de los precios de las papas negras obedeció esencialmente a factores relacionados con el nivel de oferta y con la calidad del producto, debido a que se dio la salida de cosechas en las principales zonas productoras del país, como son el altiplano cundiboyacense y el sur del país.

Asimismo, las condiciones climáticas fueron favorables para el desarrollo y la recolección del producto. No obstante, en este punto hay que tener en cuenta que la calidad del producto no fue la mejor, como consecuencia del verano que se presentó a lo largo del mes de septiembre.

Indicador de abastecimiento de alimentos

Disminuyó ingreso de alimentos



Fuente: DANE.

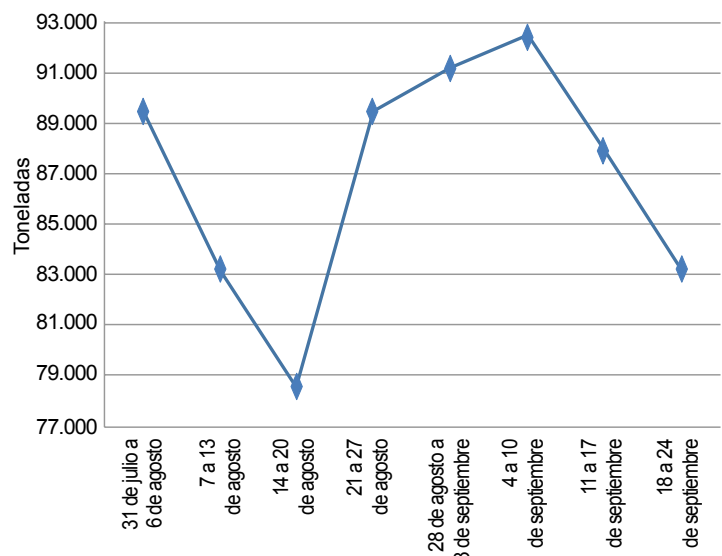
El acopio en los mercados mayoristas de Mercar, Barranquillita, Corabastos, Las Flores, Centroabastos, Cavasa, Santa Helena, Cenabastos, La Nueva Sexta, Central Mayorista de Antioquia, Coomerca, Surabastos, Mercasa y La Central de Abastos de Villavicencio, para las semanas del 11 al 17 de septiembre y del 18 al 24 de septiembre, registró un descenso del 5,28 % en relación con el total de los alimentos.

Este descenso en el abastecimiento se debió a una menor entrada de alimentos en los diferentes mercados. En Armenia, Mercar, se registró un descenso del 9,60 %; en Bucaramanga, Centroabastos, fue del 9,13 %; en

Bogotá, en Corabastos y Las Flores, disminuyó en un 8,90 %; en Villavicencio, en la Central de Abastos, se redujo en un 5,55 %; en Cúcuta, en Cenabastos y La Nueva Sexta, cayó un 5,18 %; en Medellín, en CMA y Coomerca, fue del orden de 3,57 %; en Pereira, Mercasa, disminuyó un 3,02 % y en Barranquilla, Barranquillita, cayó un 2,04 %. Por el contrario, en Cali, en Cavasa y Santa Helena, aumentó el abastecimiento en un 4,11 %, y en Neiva, Surabastos, un 4,00 %.

Gráfico 2. Volumen total de alimentos que fueron registrados en los mercados Mercar, Barranquillita, Corabastos, Las Flores, Centroabastos, Cavasa, Santa Helena, Cenabastos, La Nueva Sexta, CMA, Coomerca, Surabastos, Mercasa y la Central de Abastos de Villavicencio.

2014 (31 de julio al 24 de septiembre)



Fuente: SIPSA, Ministerio de Agricultura y Desarrollo Rural-DANE.



De este modo, en la central de Mercar, el grupo de los procesados reportó los menores inventarios, al caer en un 39,73 %, por alimentos como el arroz y las harinas; en Centroabastos se identificó un menor ingreso de frutas frescas en un 19,60 %, como resultado del bajo acopio de maracuyá y curuba; en Corabastos y las Flores, el grupo de los procesados fue la causa del descenso en el abastecimiento en un 11,95 %, debido a las menores cantidades ingresadas de panela y granos secos. Por su parte, en el mercado mayorista de Villavicencio, se reportó baja oferta de los tubérculos, raíces y plátanos en un 15,76 %, donde el plátano hartón verde y la yuca fueron los productos que más incidieron; en Cenabastos y La Nueva Sexta, de igual manera, el grupo de los tubérculos, raíces y plátanos registró un descenso en el aprovisionamiento de alimentos en un 7,57 %, ya que presentó un menor suministro de plátano hartón verde y arracacha amarilla. En el caso de la CMA y Coomerca, el grupo de los procesados disminuyó su oferta en un 9,53 %, donde el menor acopio se debió a alimentos como el frijol y el maíz amarillo; en Mercasa, del mismo modo, los procesados reportaron un descenso del 13,22 %

en el aprovisionamiento, como resultado de la baja oferta de café y pastas alimenticias. Y en Barranquilla, el grupo de los tubérculos, raíces y plátanos redujo su abastecimiento en un 16,77 %, ante el menor ingreso de papas criolla y única.

Por el contrario, en Cavasa y Santa Helena, en Cali, el mayor abastecimiento fue generado por el grupo de los procesados, que aumentó el aprovisionamiento en un 19,32 %, ante la buena oferta de azúcar y leche cruda. Y en Surabastos, de igual forma, el grupo de los procesados incrementó su acopio en un 29,70 %, pues registró un mayor abastecimiento de huevos y panela.

Los grupos con mayor participación para la semana comprendida del 18 al 24 de septiembre, para el acumulado de los mercados, fueron los tubérculos, raíces y plátanos con el 28,44 %, seguidos por las verduras y hortalizas con un 26,87 %, las frutas frescas con un 24,40 % y los otros grupos, entre los que se encuentran las carnes, los procesados, los granos, los cereales, los lácteos, los huevos y los pescados, con 20,29 %.

Lo que más sube, lo que más baja

Ciudades	Lo que más sube	Lo que más baja
Barranquilla	Cebolla junca Aquitania, tomate Riogrande, chócolo mazorca, ajo importado, pepino cohombro, guayaba agria, aguacate papelillo, mango de azúcar, granadilla, ñames diamante y espino, plátano hartón verde, alas de pollo con costillar.	Zanahoria bogotana, cebolla cabezona blanca, ahuyama, pimentón, habichuela, ají topito dulce, tomate de árbol, naranja común, bananos criollo y Urabá, papaya Maradol, guayaba pera, maracuyá, papas única y R-12 roja, queso costeño, lenteja importada.
Bogotá, D. C.	Rábano rojo, tomates riñón, chonto y larga vida, remolacha, pepino cohombro, frijól verde cargamanto, chócolo mazorca, ahuyama, haba verde, limón Tahití, uchuva, granadilla, maracuyá, banana Urabá y criollo, pera importada, arracacha amarilla, papa criolla, plátano hartón verde, huevos rojos, queso cuajada.	Brócoli, coliflor, habichuela, lechuga Batavia, zanahoria, pimentón, cebolla cabezona blanca, arveja verde en vaina, naranja común, limón común, papaya Maradol, mango Tommy, ciruela roja, aguacate Hass, papa sabanera, queso costeño, alas de pollo sin costillar, sierra entera congelada, tilapia filete congelado.
Bucaramanga	Tomate Riogrande, pepino cohombro, frijól verde en vaina, ajo importado, repollo morado, limón Tahití, uvas Isabela, red globe nacional y verde, fresa, piña gold, granadilla, lenteja importada, garbanzo importado, huevos rojos, carne de costilla de res, piernas de pollo, blanquillo entero fresco.	Zanahoria, arveja verde en vaina, cebollas cabezonas blanca y roja importada y junca, ahuyama, pimentón, rábano rojo, acelga, chócolo mazorca, ciruela roja, guanábana, tangelo, guayaba pera, tomate de árbol, naranja Valencia, papa suprema, parda pastusa y única, frijól bolón, pollo entero congelado sin vísceras.
Cali	Habichuela, frijól verde cargamanto, ajo importado, tomates chonto y larga vida, chócolo mazorca, ahuyama, pimentón, limón Tahití, piña gold, papaya Maradol, melón Cantalup, pera importada, manzana verde importada, aguacate papelillo, ulluco, pechuga y piernas de pollo, carne de res bola de brazo, lomo de brazo y costilla.	Pepino cohombro, brócoli, arveja verde en vaina, zanahoria, cebolla cabezona roja peruana, coliflor, guanábana, fresa, tomate de árbol, lulo, guayaba pera, granadilla, piña manzana, naranja común, papas R-12 negra, capira y suprema, arracacha amarilla, carne de cerdo costilla y brazo y pernil sin hueso, carne de res pecho.
Cartagena	Cebolla junca, habichuela, tomate Riogrande, lechuga Batavia, berenjena, ají dulce, ajo importado, guayabas pera y común, uva importada, granadilla, patilla, mora de Castilla.	Zanahoria bogotana, chócolo mazorca, cebolla cabezona roja ocañera, pimentón, tomate de árbol, limón común, aguacate papelillo, yuca criolla, alas de pollo con costillar, mojarra lora entera fresca y congelada, tilapia roja entera fresca y congelada.
Cúcuta	Habichuela, ajo importado, cebolla puerro, remolacha regional, ahuyama, melón Cantalup, limón Tahití, mora de Castilla, pera importada, yuca criolla, plátano hartón verde, café molido, carne de res falda, chatas, bola de brazo, bola de pierna, centro de pierna y molida murillo, bocachico criollo fresco.	Cebolla cabezona blanca, zanahoria bogotana, arveja verde en vaina, frijól verde en vaina, apio, brócoli, coliflor, zapote, guanábana, aguacate común, tomate de árbol, naranja común, patilla, fresa, papas criolla limpia, única y parda pastusa, fécula de maíz, azúcar refinada, carne de cerdo pernil con y sin hueso, harina de trigo.
Medellín	Pimentón, tomates chonto y riñón, espinaca, frijól verde cargamanto, ajo, chócolo mazorca, repollo blanco, fresa, limón Tahití, mora de Castilla, melón Cantalup, zapote, piña manzana, aguacate papelillo, papaya Maradol, plátano hartón verde y maduro, papa criolla limpia, huevos blancos y rojos, frijól radical, lenteja importada.	Rábano rojo, zanahoria larga vida, pepino de rellenar, cebollas junca y cabezona blanca, habichuela, apio, brócoli, coliflor, lechuga Batavia, arveja verde en vaina, limón común, curuba, granadilla, uva Isabela, tomate de árbol, guayaba pera, papa capira y R-12 negra, frijoles nima calima y cargamanto rojo, maíz blanco trillado.
Pereira	Tomates chonto y riñón, habichuela, pimentón, ajo importado, apio, frijól verde en vaina, lechuga Batavia, limones Tahití y común, guanábana, aguacate papelillo, melón Cantalup, tangelo, piña gold, mora de Castilla, papa criolla limpia, plátano hartón verde y hartón maduro, huevos blancos.	Cebollas junca y cabezona blanca, arveja verde en vaina, zanahoria, pepino cohombro, repollo blanco, mango común, limón mandarino, maracuyá, tomate de árbol, mandarina Oneco, plátano guineo, papas nevada, única y capira, maíz amarillo trillado.

Verduras y hortalizas

Mejóro el abastecimiento de zanahoria



Fuente: DANE.

A lo largo de la presente semana cayeron los precios de la zanahoria gracias al mayor abastecimiento del producto que proviene de Samacá, Tunja, Simijaca (Boyacá), Chitagá, Mutiscua (Norte de Santander), Ipiales y Túquerres (Nariño). Esta situación se presentó en veinticuatro de los veintiocho mercados donde se vendió. En Bogotá y Cali, por ejemplo, el kilo se vendió a \$1.254 y a \$636, lo que representó una reducción del 14,93 %, en promedio.

De la misma forma, descendieron las cotizaciones de la cebolla cabezona blanca, la arveja verde en vaina, las cebollas junca y cabezona roja peruana, la coliflor, el brócoli, el repollo blanco, la acelga y la lechuga Batavia. En el caso de la cebolla cabezona blanca esta situación se presentó en veintisiete de los veintinueve mercados donde se negoció a lo largo de la semana. Los comerciantes afirmaron que la reducción en el precio obedeció a la buena oferta proveniente del altiplano cundiboyacense, así como de Nariño. En Pereira y Medellín, por ejemplo, la caída fue del 9,21 %, en promedio, y el kilo se ofreció a \$1.080 y a \$1.207, respectivamente.

Asimismo, cayeron los precios de la arveja verde en vaina, pues mejoró la producción en San Vicente (Antioquia), Ramiriquí, Santa Rosa de Viterbo, Sogamoso (Boyacá), Pamplonita (Norte de Santander), Ipiales y Pasto (Nariño). La reducción se observó en veintiséis de los treinta y tres mercados donde se negoció este producto. En los mercados de Bucaramanga e Ibagué, por ejemplo, el kilo

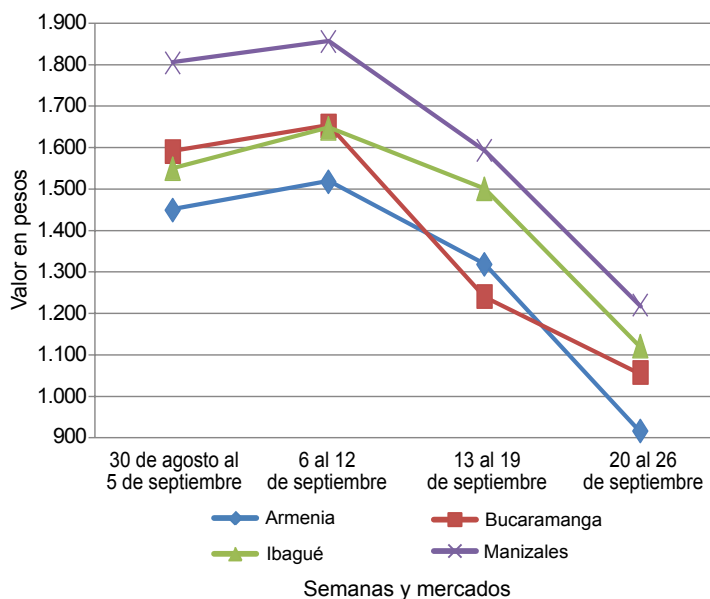
se negoció a \$2.217 y a \$1.623, respectivamente; 11,80 %, en promedio, menos que la semana anterior.

También se registró una reducción de la cotización mayorista de la cebolla junca, pues se contó con un mayor nivel de ingreso desde los municipios de Abejorral, Sonsón, El Santuario (Antioquia), Tona (Santander) y Risaralda. La caída se observó en dieciséis de los veintiún mercados donde se vendió esta semana. En Pereira y Montería, por ejemplo, la reducción superó el 20,00 %.

En cambio, subieron los precios del ajo importado, el chόcolo mazorca, el pimentón, los tomates chonto, larga vida y Riogrande y los frijoles verde en vaina y cargamanto. En el caso del ajo importado, el alza de la cotización obedeció al poco ingreso de producto desde China; este comportamiento al alza se reflejó en veintiuno de los veinticuatro mercados donde se vendió a lo largo de la semana. En Cali y Bogotá, por ejemplo, el kilo se vendió a \$2.792 y a \$2.990, respectivamente; 12,28 %, en promedio, más.

De la misma forma, la cotización del chόcolo mazorca subió en veinticinco de los treinta y cinco mercados donde se vendió esta semana, debido al bajo nivel de abastecimiento desde Armenia (Quindío), Pitalito, Santa María, Garzón, Palermo (Huila), María la Baja (Bolívar) y San Gil (Santander). En las ciudades de Pasto y Neiva, por ejemplo, el aumento fue de 18,89 %, en promedio; allí el kilo se negoció a \$796 y a \$851, respectivamente.

Gráfico 3. Comportamiento de los precios de la zanahoria 2014 (30 de agosto al 26 de septiembre)



Fuente: SIPSA-DANE.


**Cuadro 1. Mercados mayoristas. Precios de venta de verduras y hortalizas
 2014 (20 al 26 de septiembre)**

Productos y mercados	Pesos por kilogramo				Tendencia	Productos y mercados	Pesos por kilogramo				Tendencia
	Mínimo	Máximo	Medio				Mínimo	Máximo	Medio		
Acelga						Ajo (continuación)					
Armenia, Mercar	1.600	1.700	1.633	-	Medellín, Central						
Barranquilla, Barranquillita	3.000	3.400	3.225	-	Mayorista de Antioquia	2.500	4.000	3.396	+		
Bogotá, D. C., Corabastos	300	800	461	-	Pamplona (Norte de Santander)	2.000	2.500	2.259	-		
Bucaramanga, Centroabastos	1.500	1.500	1.500	=	Pasto (Nariño)	2.000	2.500	2.292	+		
Cali, Cavasa	1.000	1.000	1.000	=	Pereira, La 41	3.111	3.111	3.111	=		
Cali, Santa Helena	1.400	1.500	1.475	+	Pereira, Mercasa	2.889	3.111	2.963	=		
Cartagena, Bazurto	2.500	2.500	2.500	=	San Gil (Santander)	2.000	2.500	2.300	-		
Chiquinquirá (Boyacá)	1.333	1.333	1.333	=	Sogamoso (Boyacá)	2.000	2.200	2.100	---		
Duitama (Boyacá)	500	500	500	---	Tunja (Boyacá)	3.200	3.600	3.360	+		
Ibagué, Plaza La 21	640	800	740	+	Valledupar, Mercabastos	4.000	4.000	4.000	++		
Ipiales (Nariño)	700	1.000	817	-	Villavicencio, CAV	4.400	5.000	4.883	-		
Medellín, Central					Ajo importado						
Mayorista de Antioquia	800	1.000	950	-	Armenia, Mercar	2.800	3.000	2.908	++		
Neiva, Surabastos	1.500	1.500	1.500	=	Barranquilla, Barranquillita	3.500	3.600	3.550	+++		
Pamplona (Norte de Santander)	1.600	2.000	1.800	=	Barranquilla, Granabastos	3.500	4.000	3.825	+++		
Pasto (Nariño)	1.000	2.000	1.479	-	Bogotá, D. C., Corabastos	2.500	3.500	2.990	+		
Sogamoso (Boyacá)	1.000	1.000	1.000	=	Bucaramanga, Centroabastos	4.000	4.500	4.111	+		
Tunja (Boyacá)	900	1.000	970	-	Buenaventura (Valle del Cauca)	3.000	3.500	3.183	++		
Ubaté (Cundinamarca)	600	600	600	---	Cali, Cavasa	2.400	3.200	2.792	++		
Villavicencio, CAV	800	1.000	908	-	Cali, Santa Helena	2.400	2.500	2.483	-		
Ahuyama					Cartagena, Bazurto	2.800	3.000	2.922	+		
Armenia, Mercar	500	500	500	=	Cúcuta, Cenabastos	3.000	3.500	3.453	+		
Barranquilla, Barranquillita	1.000	1.214	1.131	---	Ibagué, Plaza La 21	3.200	4.500	3.850	++		
Barranquilla, Granabastos	1.143	1.286	1.225	---	Ipiales (Nariño)	2.500	3.000	2.700	+		
Bogotá, D. C., Corabastos	800	950	898	+	Manizales (Caldas)	2.800	4.000	3.413	++		
Bucaramanga, Centroabastos	700	800	725	---	Medellín, Central						
Buenaventura (Valle del Cauca)	600	800	717	+	Mayorista de Antioquia	2.200	2.500	2.388	+		
Cali, Cavasa	550	600	577	+	Montería (Córdoba)	3.500	4.000	3.642	-		
Cali, Santa Helena	600	600	600	=	Neiva, Surabastos	3.600	4.000	3.858	+++		
Cartagena, Bazurto	1.229	1.286	1.267	+	Palmira (Valle del Cauca)	2.400	2.400	2.400	-		
Cartago (Valle del Cauca)	500	500	500	=	Pamplona (Norte de Santander)	4.000	5.000	4.667	++		
Cúcuta, Cenabastos	800	900	825	+	Pasto (Nariño)	2.600	3.200	2.933	+		
Duitama (Boyacá)	400	416	408	=	Pereira, La 41	3.000	3.200	3.150	++		
Ibagué, Plaza La 21	600	700	683	-	Pereira, Mercasa	2.400	3.000	2.767	+		
Manizales (Caldas)	700	800	775	=	Popayán (Cauca)	2.500	3.200	2.825	++		
Medellín, Central					Sincelejo (Sucre)	3.500	4.000	3.911	++		
Mayorista de Antioquia	500	500	500	=	Tuluá (Valle del Cauca)	2.700	2.900	2.775	+		
Montería (Córdoba)	600	600	600	n.d.	Apio						
Neiva, Surabastos	640	640	640	=	Armenia, Mercar	2.200	2.200	2.200	=		
Palmira (Valle del Cauca)	550	700	642	+	Barranquilla, Barranquillita	900	1.000	950	=		
Pamplona (Norte de Santander)	800	800	800	=	Barranquilla, Granabastos	900	1.000	975	=		
Pereira, La 41	700	700	700	=	Bogotá, D. C., Corabastos	1.000	1.200	1.073	-		
Pereira, Mercasa	600	700	667	=	Bucaramanga, Centroabastos	1.167	1.250	1.194	-		
Popayán (Cauca)	500	500	500	+	Cali, Cavasa	941	1.000	978	+		
Rionegro (Antioquia)	700	800	719	+	Cali, Santa Helena	765	824	804	++		
San Gil (Santander)	700	750	717	-	Cartagena, Bazurto	1.000	1.000	1.000	=		
Sincelejo (Sucre)	700	1.000	900	---	Cartago (Valle del Cauca)	1.040	1.200	1.124	+		
Socorro (Santander)	700	700	700	=	Chiquinquirá (Boyacá)	1.200	1.200	1.200	=		
Sogamoso (Boyacá)	615	615	615	+++	Cúcuta, Cenabastos	833	1.000	903	-		
Tuluá (Valle del Cauca)	600	700	633	-	Ibagué, Plaza La 21	1.040	1.200	1.140	++		
Tunja (Boyacá)	615	615	615	-	Ipiales (Nariño)	1.000	1.000	1.000	-		
Valledupar, Mercabastos	1.100	1.100	1.100	n.d.	Manizales (Caldas)	1.120	1.440	1.270	+		
Valledupar, Mercado Nuevo	1.200	1.300	1.233	-	Marinilla (Antioquia)	350	450	398	---		
Villavicencio, CAV	1.000	1.000	1.000	+	Medellín, Central						
Ahuyamin (Sakata)					Mayorista de Antioquia	400	700	525	-		
Barranquilla, Barranquillita	900	1.100	1.018	-	Medellín, Coomercia	600	700	652	-		
Bogotá, D. C., Corabastos	500	560	525	---	Montería (Córdoba)	500	1.000	792	-		
San Gil (Santander)	600	650	617	-	Neiva, Surabastos	1.400	1.500	1.425	+		
Ají dulce					Palmira (Valle del Cauca)	1.417	1.833	1.653	-		
Cartagena, Bazurto	1.375	1.667	1.563	++	Pamplona (Norte de Santander)	1.000	1.167	1.083	=		
Medellín, Central					Pasto (Nariño)	1.500	2.500	2.167	++		
Mayorista de Antioquia	2.000	2.000	2.000	-	Pereira, La 41	1.333	1.583	1.479	+++		
Montería (Córdoba)	750	1.500	1.167	---	Pereira, Mercasa	1.167	1.333	1.229	+		
Sincelejo (Sucre)	750	1.500	1.097	---	Rionegro (Antioquia)	600	1.000	803	-		
Valledupar, Mercabastos	1.500	2.500	2.000	-	Sincelejo (Sucre)	700	800	731	-		
Valledupar, Mercado Nuevo	1.500	2.500	2.000	-	Tuluá (Valle del Cauca)	1.417	1.500	1.458	=		
Ají topito dulce					Tunja (Boyacá)	1.300	1.600	1.457	-		
Barranquilla, Barranquillita	1.500	1.750	1.625	-	Valledupar, Mercabastos	800	1.333	974	-		
Ajo					Villavicencio, CAV	1.200	1.400	1.275	++		
Bogotá, D. C., Corabastos	3.600	4.000	3.840	-	Arveja verde en vaina						
Cartago (Valle del Cauca)	3.000	3.000	3.000	-	Armenia, Mercar	1.440	1.760	1.591	---		
Chiquinquirá (Boyacá)	3.600	4.000	3.800	-	Barranquilla, Barranquillita	4.500	5.000	4.750	=		
Cúcuta, Cenabastos	2.000	2.167	2.073	-	Barranquilla, Granabastos	4.500	5.000	4.833	=		
Duitama (Boyacá)	2.200	2.400	2.300	=	Bogotá, D. C., Corabastos	2.400	2.800	2.513	-		
Ibagué, Plaza La 21	2.778	2.778	2.778	+	Bucaramanga, Centroabastos	2.000	2.400	2.217	---		
Ipiales (Nariño)	1.500	2.000	1.792	---	Carmen de Viboral (Antioquia)	1.800	2.000	1.850	=		
Manizales (Caldas)	3.375	3.750	3.563	-	Cartago (Valle del Cauca)	2.000	2.400	2.067	-		
					Chiquinquirá (Boyacá)	1.800	2.200	1.992	-		
					Cúcuta, Cenabastos	2.500	3.200	2.780	---		

Cuadro 1. Mercados mayoristas. Precios de venta de verduras y hortalizas (continuación)
2014 (20 al 26 de septiembre)

Productos y mercados	Pesos por kilogramo				Tendencia	Productos y mercados	Pesos por kilogramo				Tendencia
	Mínimo	Máximo	Medio	Precios			Mínimo	Máximo	Medio	Precios	
Arveja verde en vaina (continuación)						Calabacín (continuación)					
Duitama (Boyacá)	2.200	2.200	2.200		=	Ubaté (Cundinamarca)	1.500	1.500	1.500		n.d.
El Santuario (Antioquia)	1.600	2.000	1.819		-	Calabaza					
Ibagué, Plaza La 21	1.400	1.800	1.623		-	Bogotá, D. C., Corabastos	520	600	559		-
Ipiales (Nariño)	1.000	1.200	1.056		--	Cúcuta, Cenabastos	333	556	446		--
La Ceja (Antioquia)	2.000	2.200	2.067		--	Medellín, Central					
Manizales (Caldas)	2.500	3.000	2.708		=	Mayorista de Antioquia	800	1.200	1.015		+
Marinilla (Antioquia)	1.800	2.200	1.978		+	Montería (Córdoba)	300	300	300		-
Medellín, Central						Pamplona (Norte de Santander)	444	556	528		--
Mayorista de Antioquia	1.600	2.200	1.808		-	Cebolla cabeza blanca					
Medellín, Coomerca	1.900	2.100	2.048		--	Armenia, Mercar	960	1.060	995		--
Montería (Córdoba)	4.000	4.000	4.000		-	Barranquilla, Barranquillita	1.100	1.200	1.125		--
Neiva, Surabastos	1.600	1.840	1.720		--	Barranquilla, Granabastos	1.320	1.360	1.345		-
Palmira (Valle del Cauca)	1.200	1.700	1.442		--	Bogotá, D. C., Corabastos	1.000	1.200	1.068		-
Pamplona (Norte de Santander)	2.000	2.917	2.356		-	Bucaramanga, Centroabastos	1.000	1.100	1.040		-
Pereira, La 41	1.600	2.400	1.980		--	Cartagena, Bazurto	1.400	1.640	1.530		-
Pereira, Mercasa	1.840	2.720	2.267		--	Cartago (Valle del Cauca)	1.100	1.200	1.138		-
Rionegro (Antioquia)	1.900	2.200	2.008		-	Chiquinquirá (Boyacá)	1.000	1.400	1.213		--
San Gil (Santander)	2.240	2.640	2.498		-	Cúcuta, Cenabastos	1.000	1.100	1.010		--
San Vicente (Antioquia)	1.600	1.700	1.650		=	Duitama (Boyacá)	1.000	1.000	1.000		=
Socorro (Santander)	2.400	2.400	2.400		=	Ibagué, Plaza La 21	1.000	1.440	1.115		--
Sogamoso (Boyacá)	1.800	2.000	1.900		-	La Ceja (Antioquia)	1.400	2.000	1.633		--
Sonsón (Antioquia)	1.633	1.700	1.663		-	Manizales (Caldas)	1.200	1.300	1.238		--
Tunja (Boyacá)	1.700	1.900	1.780		--	Medellín, Central					
Ubaté (Cundinamarca)	1.500	1.600	1.550		--	Mayorista de Antioquia	1.042	1.400	1.207		-
Villavicencio, CAV	1.600	2.000	1.813		--	Medellín, Coomerca	1.000	1.400	1.169		--
Arveja verde en vaina pastusa						Montería (Córdoba)	1.200	1.400	1.333		-
Buenaventura (Valle del Cauca)	1.600	1.600	1.600		--	Neiva, Surabastos	1.040	1.120	1.085		-
Cali, Cavasa	1.000	1.500	1.233		--	Pamplona (Norte de Santander)	1.100	1.400	1.247		-
Cali, Santa Helena	1.300	1.900	1.567		=	Pereira, La 41	1.060	1.100	1.080		--
Manizales (Caldas)	2.500	2.500	2.500		=	Pereira, Mercasa	1.000	1.200	1.093		--
Medellín, Central						Rionegro (Antioquia)	1.042	1.313	1.226		--
Mayorista de Antioquia	1.600	1.600	1.600		--	San Gil (Santander)	1.160	1.200	1.191		-
Pasto (Nariño)	1.100	1.300	1.200		--	Sincelejo (Sucre)	1.200	1.400	1.323		-
Popayán (Cauca)	1.480	1.520	1.500		-	Socorro (Santander)	1.000	1.200	1.075		--
Tuluá (Valle del Cauca)	1.680	2.080	1.880		-	Sogamoso (Boyacá)	1.000	1.060	1.030		-
Berenjena						Tunja (Boyacá)	800	960	881		-
Armenia, Mercar	1.600	1.700	1.631		+	Ubaté (Cundinamarca)	2.000	2.000	2.000		=
Barranquilla, Barranquillita	375	500	458		-	Valledupar, Mercabastos	1.000	1.200	1.089		-
Bogotá, D. C., Corabastos	2.400	2.600	2.442		-	Villavicencio, CAV	1.200	1.400	1.238		-
Cali, Cavasa	1.800	2.000	1.900		-	Cebolla cabeza blanca bogotana					
Cartagena, Bazurto	1.000	1.900	1.485		+	Buenaventura (Valle del Cauca)	938	1.042	967		-
Manizales (Caldas)	2.000	2.500	2.333		=	Cali, Santa Helena	958	1.042	1.000		+
Medellín, Central						Cebolla cabeza blanca importada					
Mayorista de Antioquia	1.500	1.900	1.658		-	Palmira (Valle del Cauca)	1.021	1.354	1.175		n.d.
Montería (Córdoba)	500	625	579		+++	Rionegro (Antioquia)	1.042	1.354	1.223		--
Sincelejo (Sucre)	375	625	472		++	Cebolla cabeza blanca pastusa					
Brócoli						Buenaventura (Valle del Cauca)	833	938	877		-
Armenia, Mercar	1.600	1.600	1.600		--	Cali, Cavasa	729	792	751		--
Barranquilla, Barranquillita	4.000	4.500	4.250		=	Cali, Santa Helena	896	958	932		--
Barranquilla, Granabastos	3.500	4.000	3.833		=	Pasto (Nariño)	625	833	748		--
Bogotá, D. C., Corabastos	1.000	1.800	1.293		--	Popayán (Cauca)	833	1.104	979		--
Bucaramanga, Centroabastos	2.000	2.000	2.000		--	Cebolla cabeza blanca peruana					
Cali, Cavasa	1.500	1.500	1.500		--	Buenaventura (Valle del Cauca)	1.042	1.042	1.042		--
Cali, Santa Helena	1.500	1.500	1.500		+	Cali, Cavasa	896	938	924		-
Cartagena, Bazurto	5.000	5.000	5.000		=	Ipiales (Nariño)	851	1.064	922		--
Chiquinquirá (Boyacá)	1.000	1.200	1.100		+	Pasto (Nariño)	833	1.042	934		--
Cúcuta, Cenabastos	2.000	3.000	2.167		+	Popayán (Cauca)	1.542	1.563	1.552		+
Duitama (Boyacá)	800	900	850		--	Tuluá (Valle del Cauca)	1.000	1.083	1.035		-
Ibagué, Plaza La 21	1.000	1.000	1.000		--	Cebolla cabeza roja					
Ipiales (Nariño)	417	583	521		--	Barranquilla, Barranquillita	1.111	1.222	1.178		-
Manizales (Caldas)	2.000	2.400	2.133		--	Bogotá, D. C., Corabastos	1.250	1.354	1.276		-
Marinilla (Antioquia)	450	500	475		--	Bucaramanga, Centroabastos	1.042	1.250	1.125		-
Medellín, Central						Buenaventura (Valle del Cauca)	1.083	1.146	1.130		--
Mayorista de Antioquia	600	1.000	817		-	Medellín, Central Mayorista					
Montería (Córdoba)	4.000	4.000	4.000		=	de Antioquia	1.146	1.600	1.408		-
Neiva, Surabastos	2.400	3.000	2.650		+	Montería (Córdoba)	1.000	1.200	1.112		+
Palmira (Valle del Cauca)	917	1.000	986		--	Palmira (Valle del Cauca)	1.146	1.563	1.354		=
Pamplona (Norte de Santander)	1.500	1.500	1.500		=	Cebolla cabeza roja importada					
Pasto (Nariño)	1.000	1.500	1.125		++	Barranquilla, Barranquillita	1.111	1.222	1.178		-
Sogamoso (Boyacá)	1.200	1.300	1.250		-	Bogotá, D. C., Corabastos	1.250	1.354	1.276		-
Tunja (Boyacá)	1.200	1.300	1.220		-	Bucaramanga, Centroabastos	1.042	1.250	1.125		-
Ubaté (Cundinamarca)	2.000	2.000	2.000		+++	Buenaventura (Valle del Cauca)	1.083	1.146	1.130		--
Villavicencio, CAV	2.400	2.667	2.633		=	Medellín, Central Mayorista					
Calabacín						de Antioquia	1.146	1.600	1.408		-
Bogotá, D. C., Corabastos	360	500	422		--	Montería (Córdoba)	1.000	1.200	1.112		+
Cali, Cavasa	1.700	1.800	1.758		+	Palmira (Valle del Cauca)	1.146	1.563	1.354		=
Medellín, Central											
Mayorista de Antioquia	400	600	488		-						


Cuadro 1. Mercados mayoristas. Precios de venta de verduras y hortalizas (continuación)
2014 (20 al 26 de septiembre)

Productos y mercados	Pesos por kilogramo				Tenden- cia	Productos y mercados	Pesos por kilogramo				Tenden- cia
	Mínimo	Máximo	Medio				Mínimo	Máximo	Medio		
Cebolla cabezona roja ocañera						Cebolla puerro (continuación)					
Barranquilla, Barranquillita	1.000	1.067	1.033	=		Pamplona (Norte de Santander)	1.750	2.000	1.875	-	
Bucaramanga, Centroabastos	1.875	1.875	1.875	n.d.							
Cartagena, Bazurto	1.111	1.222	1.157	-		Cebollín chino					
Cúcuta, Cenabastos	2.083	2.083	2.083	=		Barranquilla, Barranquillita	1.000	1.500	1.125	=	
Sincelejo (Sucre)	889	1.143	1.040	-		Cartagena, Bazurto	4.000	4.000	4.000	=	
Valledupar, Mercabastos	1.000	1.000	1.000	-							
Valledupar, Mercado Nuevo	1.000	1.000	1.000	-		Chócolo mazorca					
Cebolla cabezona roja peruana						Armenia, Mercar	686	714	710	+	
Barranquilla, Granabastos	1.111	1.156	1.122	-		Armenia, Retiro	643	714	677	++	
Cali, Cavasa	1.042	1.250	1.155	--		Barranquilla, Barranquillita	1.027	1.081	1.054	+++	
Cartagena, Bazurto	1.087	1.214	1.169	-		Bogotá, D. C., Corabastos	1.200	1.400	1.329	+	
Cúcuta, Cenabastos	1.042	1.250	1.172	n.d.		Bucaramanga, Centroabastos	1.000	1.200	1.105	-	
Ipiales (Nariño)	851	957	946	-		Buenaventura (Valle del Cauca)	786	1.000	893	++	
Neiva, Surabastos	1.040	1.160	1.085	--		Cali, Cavasa	786	857	821	+	
Pamplona (Norte de Santander)	1.458	1.875	1.632	-		Cali, Santa Helena	714	786	738	-	
Pasto (Nariño)	1.042	1.250	1.122	-		Cartagena, Bazurto	550	600	583	--	
Sincelejo (Sucre)	1.196	1.304	1.205	-		Cartago (Valle del Cauca)	625	800	675	+	
Valledupar, Mercabastos	1.000	1.000	1.000	-		Chiquinquirá (Boyacá)	1.000	1.100	1.025	++	
Valledupar, Mercado Nuevo	1.000	1.000	1.000	-		Cúcuta, Cenabastos	727	909	807	-	
Cebolla junca						Duitama (Boyacá)	1.091	1.127	1.109	-	
Armenia, Mercar	1.440	1.600	1.489	--		El Santuario (Antioquia)	938	1.000	979	+++	
Barranquilla, Granabastos	1.800	2.000	1.917	-		Ibagué, Plaza La 21	800	1.120	950	-	
Bucaramanga, Centroabastos	938	1.250	1.048	--		Ipiales (Nariño)	629	714	671	--	
Cartagena, Bazurto	1.265	1.471	1.360	++		Marinilla (Antioquia)	708	833	753	+	
Cartago (Valle del Cauca)	960	1.360	1.147	---		Medellín, Central					
Chiquinquirá (Boyacá)	1.000	1.125	1.052	-		Mayorista de Antioquia	647	765	706	+	
Ipiales (Nariño)	1.500	1.500	1.500	--		Medellín, Coomerca	733	733	733	+	
La Ceja (Antioquia)	1.200	1.440	1.280	-		Montería (Córdoba)	700	800	789	+	
Manizales (Caldas)	1.200	1.440	1.290	-		Neiva, Surabastos	768	880	851	+++	
Medellín, Central						Pamplona (Norte de Santander)	455	545	491	-	
Mayorista de Antioquia	500	1.040	788	--		Pasto (Nariño)	643	1.000	796	++	
Medellín, Coomerca	700	1.400	1.029	--		Peñol (Antioquia)	708	792	746	+	
Montería (Córdoba)	833	1.333	1.007	---		Popayán (Cauca)	657	686	668	+	
Pereira, La Bella	600	867	778	---		Rionegro (Antioquia)	671	1.000	785	+	
Pereira, La 41	800	1.067	889	---		San Gil (Santander)	675	700	688	+	
Pereira, Mercasa	667	1.000	825	---		San Vicente (Antioquia)	708	750	728	++	
Rionegro (Antioquia)	1.083	1.333	1.222	-		Sincelejo (Sucre)	700	800	740	++	
Sincelejo (Sucre)	400	800	650	+		Socorro (Santander)	750	800	775	+	
Sonsón (Antioquia)	720	800	760	-		Sogamoso (Boyacá)	700	700	700	-	
Ubaté (Cundinamarca)	1.200	1.200	1.200	=		Sonsón (Antioquia)	450	480	458	+++	
Valledupar, Mercabastos	1.167	1.500	1.352	+		Tunja (Boyacá)	1.000	1.100	1.040	+	
Villavicencio, CAV	1.304	1.957	1.676	+		Valledupar, Mercabastos	1.200	1.333	1.222	-	
Cebolla junca Aquitania						Villavicencio, CAV	1.400	1.500	1.463	+	
Barranquilla, Barranquillita	2.000	2.800	2.289	+++		Cidra					
Bogotá, D. C., Corabastos	1.222	1.333	1.308	-		Ibagué, Plaza La 21	400	400	400	--	
Bucaramanga, Centroabastos	938	1.250	1.094	-		Marinilla (Antioquia)	700	750	726	=	
Buenaventura (Valle del Cauca)	1.600	1.650	1.617	-		Medellín, Central					
Duitama (Boyacá)	733	833	783	+++		Mayorista de Antioquia	1.200	1.400	1.258	++	
Ibagué, Plaza La 21	1.200	1.400	1.305	+		Peñol (Antioquia)	650	720	684	+	
Neiva, Surabastos	960	1.067	1.004	+++		San Vicente (Antioquia)	750	800	777	+	
San Gil (Santander)	2.400	2.400	2.400	=		Villavicencio, CAV	800	960	860	-	
Sogamoso (Boyacá)	767	800	783	-		Cilantro					
Tuluá (Valle del Cauca)	1.422	1.422	1.422	-		Armenia, Mercar	1.200	1.400	1.367	--	
Tunja (Boyacá)	767	900	840	-		Barranquilla, Barranquillita	3.000	3.500	3.250	--	
Cebolla junca Berlín						Bogotá, D. C., Corabastos	1.500	3.000	2.053	---	
Barranquilla, Barranquillita	1.333	2.000	1.567	++		Bucaramanga, Centroabastos	4.000	4.000	4.000	--	
Cúcuta, Cenabastos	938	1.250	1.119	+		Buenaventura (Valle del Cauca)	1.750	2.000	1.917	=	
Pamplona (Norte de Santander)	938	1.094	964	+		Cali, Cavasa	1.000	1.250	1.108	++	
Valledupar, Mercabastos	1.167	1.500	1.361	+		Cali, Santa Helena	900	1.000	975	--	
Cebolla junca pastusa						Cartagena, Bazurto	3.000	4.500	3.750	+++	
Cali, Cavasa	889	889	889	--		Cartago (Valle del Cauca)	1.250	1.500	1.417	+	
Cali, Santa Helena	889	978	933	-		Chiquinquirá (Boyacá)	1.750	2.500	2.188	++	
Palmira (Valle del Cauca)	708	833	785	=		Cúcuta, Cenabastos	5.000	8.000	5.900	++	
Pasto (Nariño)	711	800	752	-		Duitama (Boyacá)	1.000	1.000	1.000	--	
Popayán (Cauca)	1.111	1.156	1.126	++		Ibagué, Plaza La 21	1.000	1.200	1.080	---	
Cebolla junca Tenerife						Ipiales (Nariño)	1.000	1.400	1.133	--	
Cali, Cavasa	900	1.000	971	+		La Ceja (Antioquia)	1.500	2.000	1.736	--	
Cali, Santa Helena	900	1.000	967	-		Manizales (Caldas)	2.000	2.400	2.250	-	
Palmira (Valle del Cauca)	800	889	833	-		Marinilla (Antioquia)	800	1.600	1.217	+	
Cebolla puerro						Medellín, Central					
Cali, Cavasa	2.000	2.000	2.000	=		Mayorista de Antioquia	800	2.000	1.527	++	
Cali, Santa Helena	2.500	2.500	2.500	+		Medellín, Coomerca	1.000	2.000	1.531	++	
Cúcuta, Cenabastos	2.000	2.000	2.000	+		Montería (Córdoba)	3.000	4.000	3.417	++	
Medellín, Central						Neiva, Surabastos	2.000	3.333	2.444	+++	
Mayorista de Antioquia	500	900	671	--		Palmira (Valle del Cauca)	1.000	1.000	1.000	=	
						Pamplona (Norte de Santander)	1.667	1.667	1.667	=	
						Pasto (Nariño)	2.500	4.000	3.542	-	
						Pereira, La 41	750	1.500	1.000	---	
						Pereira, Mercasa	500	1.000	813	---	
						Popayán (Cauca)	1.500	1.500	1.500	=	

Cuadro 1. Mercados mayoristas. Precios de venta de verduras y hortalizas (continuación)
2014 (20 al 26 de septiembre)

Productos y mercados	Pesos por kilogramo				Tenden- cia	Productos y mercados	Pesos por kilogramo				Tenden- cia
	Mínimo	Máximo	Medio				Mínimo	Máximo	Medio		
Cilantro (continuación)						Frijol verde cargamanto (continuación)					
Rionegro (Antioquia)	1.800	2.500	2.199	+++		El Santuario (Antioquia)	1.700	2.300	1.933	++	
Sincedejo (Sucre)	4.000	7.000	4.861	+		La Ceja (Antioquia)	1.500	1.800	1.600	-	
Sogamoso (Boyacá)	2.333	2.667	2.500	---		Marinilla (Antioquia)	1.500	1.800	1.689	+	
Tuluá (Valle del Cauca)	1.250	1.250	1.250	-		Medellín, Central					
Tunja (Boyacá)	1.250	1.750	1.517	+		Mayorista de Antioquia	1.600	2.200	1.904	+	
Ubaté (Cundinamarca)	4.000	4.000	4.000	--		Medellín, Coomerca	1.900	2.200	2.056	+	
Valledupar, Mercabastos	4.000	5.000	4.500	--		Pasto (Nariño)	2.000	2.100	2.033	-	
Valledupar, Mercado Nuevo	4.000	5.000	4.500	--		Peñol (Antioquia)	1.400	1.800	1.617	++	
Villavicencio, CAV	2.500	3.000	2.917	--		Popayán (Cauca)	1.960	2.000	1.990	-	
Coles						Rionegro (Antioquia)	1.600	2.000	1.767	+	
Barranquilla, Barranquillita	1.500	2.000	1.750	=		San Vicente (Antioquia)	1.500	1.600	1.550	++	
Bogotá, D. C., Corabastos	1.600	2.000	1.806	-		Sogamoso (Boyacá)	1.800	2.000	1.900	-	
Medellín, Central						Sonsón (Antioquia)	1.450	1.500	1.488	+	
Mayorista de Antioquia	500	1.000	804	+		Tuluá (Valle del Cauca)	1.920	2.240	2.020	++	
Medellín, Coomerca	500	700	584	-		Tunja (Boyacá)	1.700	2.200	1.893	+	
Coliflor						Villavicencio, CAV	2.000	2.600	2.258	++	
Armenia, Mercar	2.000	2.444	2.259	--		Frijol verde en vaina					
Barranquilla, Barranquillita	4.000	4.500	4.250	=		Armenia, Mercar	1.760	1.920	1.804	+	
Barranquilla, Granabastos	3.500	4.000	3.833	=		Barranquilla, Barranquillita	4.500	5.000	4.750	=	
Bogotá, D. C., Corabastos	700	1.200	885	---		Barranquilla, Granabastos	3.500	4.000	3.667	=	
Bucaramanga, Centroabastos	2.000	2.000	2.000	=		Bucaramanga, Centroabastos	2.000	2.400	2.244	+	
Cali, Cavasa	1.500	1.500	1.500	+		Buenaventura (Valle del Cauca)	2.000	2.400	2.200	+++	
Cali, Santa Helena	1.500	1.500	1.500	+		Cartago (Valle del Cauca)	1.700	2.800	2.067	+++	
Cartagena, Bazurto	5.000	5.000	5.000	=		Chiquinquirá (Boyacá)	2.000	2.000	2.000	=	
Cartago (Valle del Cauca)	1.280	1.760	1.556	-		Cúcuta, Cenabastos	1.500	2.000	1.859	-	
Chiquinquirá (Boyacá)	1.200	1.200	1.200	+		Duitama (Boyacá)	1.900	2.000	1.950	-	
Cúcuta, Cenabastos	2.000	2.500	2.125	+		Ibagué, Plaza La 21	1.440	1.840	1.693	-	
Duitama (Boyacá)	900	1.000	950	=		Manizales (Caldas)	2.700	3.000	2.842	+	
Ipiales (Nariño)	583	833	688	-		Montería (Córdoba)	2.300	2.500	2.450	++	
Manizales (Caldas)	1.600	2.000	1.833	--		Neiva, Surabastos	1.920	2.400	2.173	-	
Marinilla (Antioquia)	700	750	726	--		Pamplona (Norte de Santander)	1.200	1.667	1.483	+	
Medellín, Central						Pereira, La 41	2.000	2.200	2.050	+	
Mayorista de Antioquia	600	1.000	842	-		Pereira, Mercasa	2.000	2.200	2.033	+	
Montería (Córdoba)	4.000	4.000	4.000	+		San Gil (Santander)	1.760	1.840	1.800	+	
Neiva, Surabastos	2.000	2.200	2.050	--		Sincedejo (Sucre)	2.000	2.200	2.022	--	
Palmira (Valle del Cauca)	1.100	1.400	1.242	-		Socorro (Santander)	1.760	2.000	1.880	++	
Pamplona (Norte de Santander)	1.250	1.500	1.375	=		Tunja (Boyacá)	1.400	1.400	1.400	=	
Pasto (Nariño)	1.000	1.500	1.208	--		Haba verde					
Pereira, La 41	1.500	1.667	1.583	---		Bogotá, D. C., Corabastos	1.200	1.600	1.407	++	
Pereira, Mercasa	1.667	2.000	1.833	=		Chiquinquirá (Boyacá)	900	1.000	950	=	
Popayán (Cauca)	1.000	1.083	1.021	=		Cúcuta, Cenabastos	1.000	1.200	1.024	-	
Sogamoso (Boyacá)	1.100	1.200	1.150	=		Duitama (Boyacá)	900	900	900	-	
Tunja (Boyacá)	1.200	1.400	1.300	-		Ipiales (Nariño)	600	750	663	--	
Ubaté (Cundinamarca)	600	600	600	---		Pamplona (Norte de Santander)	667	1.000	902	--	
Villavicencio, CAV	1.600	1.800	1.633	-		Sogamoso (Boyacá)	600	640	620	+	
Espinaca						Tunja (Boyacá)	700	800	750	=	
Armenia, Mercar	2.889	2.889	2.889	-		Ubaté (Cundinamarca)	875	875	875	=	
Barranquilla, Barranquillita	4.000	4.500	4.250	=		Habichuela					
Barranquilla, Granabastos	3.500	4.000	3.667	=		Armenia, Mercar	1.920	2.080	2.018	+++	
Bogotá, D. C., Corabastos	1.200	1.800	1.448	-		Barranquilla, Barranquillita	2.750	3.500	3.054	-	
Bucaramanga, Centroabastos	2.000	2.000	2.000	=		Barranquilla, Granabastos	2.500	3.000	2.858	-	
Cali, Cavasa	1.400	1.500	1.492	=		Bogotá, D. C., Corabastos	1.440	2.240	1.744	-	
Cartagena, Bazurto	6.000	7.000	6.500	=		Bucaramanga, Centroabastos	2.250	2.750	2.363	+	
Chiquinquirá (Boyacá)	1.500	1.500	1.500	=		Buenaventura (Valle del Cauca)	2.400	3.200	2.833	+++	
Duitama (Boyacá)	1.333	1.333	1.333	-		Cali, Cavasa	2.000	2.600	2.300	+++	
Ibagué, Plaza La 21	1.778	2.000	1.833	-		Cali, Santa Helena	1.600	2.400	2.000	+++	
Ipiales (Nariño)	1.000	1.000	1.000	=		Cartagena, Bazurto	2.750	3.200	2.979	++	
Manizales (Caldas)	2.500	3.000	2.833	-		Cartago (Valle del Cauca)	2.000	2.560	2.276	++	
Marinilla (Antioquia)	600	650	620	+		Chiquinquirá (Boyacá)	1.296	1.481	1.389	-	
Medellín, Central						Cúcuta, Cenabastos	2.500	3.000	2.938	+++	
Mayorista de Antioquia	300	600	492	++		Duitama (Boyacá)	2.100	2.250	2.175	=	
Medellín, Coomerca	1.000	1.000	1.000	=		El Santuario (Antioquia)	1.300	1.400	1.346	-	
Neiva, Surabastos	2.588	2.824	2.716	+		Ibagué, Plaza La 21	1.600	2.000	1.737	-	
Pamplona (Norte de Santander)	1.500	2.000	1.750	-		Ipiales (Nariño)	2.000	2.333	2.139	+	
Pasto (Nariño)	1.500	2.000	1.625	-		La Ceja (Antioquia)	1.500	2.000	1.631	+	
Sogamoso (Boyacá)	3.000	3.000	3.000	=		Manizales (Caldas)	2.240	2.560	2.400	++	
Tunja (Boyacá)	1.500	1.667	1.622	-		Marinilla (Antioquia)	1.250	1.350	1.313	--	
Ubaté (Cundinamarca)	1.765	1.765	1.765	=		Medellín, Central					
Villavicencio, CAV	1.400	1.600	1.483	-		Mayorista de Antioquia	1.200	1.600	1.463	-	
Frijol verde bolo						Medellín, Coomerca	1.600	1.800	1.671	-	
Cúcuta, Cenabastos	2.500	2.800	2.584	-		Montería (Córdoba)	1.000	2.200	1.650	+	
Pamplona (Norte de Santander)	1.800	2.500	2.192	+		Neiva, Surabastos	1.760	1.920	1.827	--	
Frijol verde cargamanto						Palmira (Valle del Cauca)	1.800	2.400	2.100	+++	
Bogotá, D. C., Corabastos	2.000	2.600	2.395	++		Pamplona (Norte de Santander)	1.750	2.250	1.958	-	
Cali, Cavasa	2.000	2.200	2.017	+++		Pasto (Nariño)	1.800	2.200	1.967	-	
Cali, Santa Helena	1.900	2.000	1.975	+		Pereira, La 41	1.920	2.400	2.160	=	
Carmen de Viboral (Antioquia)	1.400	1.500	1.475	--		Pereira, Mercasa	2.000	2.400	2.300	++	
						Popayán (Cauca)	1.400	1.840	1.620	++	

**Cuadro 1. Mercados mayoristas. Precios de venta de verduras y hortalizas (continuación)
2014 (20 al 26 de septiembre)**

Productos y mercados	Pesos por kilogramo				Tendencia	Productos y mercados	Pesos por kilogramo				Tendencia
	Mínimo	Máximo	Medio				Mínimo	Máximo	Medio		
Habichuela (continuación)						Pepino cohombro (continuación)					
Rionegro (Antioquia)	1.400	1.600	1.506	-		Ibagué, Plaza La 21	800	960	907	++	
San Gil (Santander)	1.045	1.136	1.114	+		Ipiales (Nariño)	1.500	1.667	1.611	+	
Sincelejo (Sucre)	2.000	2.000	2.000	-		La Ceja (Antioquia)	800	1.000	897	+	
Socorro (Santander)	1.273	1.364	1.333	+		Manizales (Caldas)	1.000	1.200	1.100	-	
Sogamoso (Boyacá)	2.125	2.250	2.188	=		Marinilla (Antioquia)	600	650	622	+	
Sonsón (Antioquia)	1.400	1.500	1.450	-		Medellín, Central					
Tuluá (Valle del Cauca)	1.600	2.000	1.810	+++		Mayorista de Antioquia	700	1.000	854	-	
Tunja (Boyacá)	1.600	1.800	1.700	--		Medellín, Coomerca	1.000	1.000	1.000	=	
Ubaté (Cundinamarca)	2.160	2.400	2.280	=		Montería (Córdoba)	1.000	1.000	1.000	++	
Valledupar, Mercabastos	2.500	3.000	2.775	+++		Neiva, Surabastos	615	769	667	--	
Villavicencio, CAV	1.333	2.333	1.764	---		Palmira (Valle del Cauca)	800	1.100	967	--	
						Pamplona (Norte de Santander)	1.000	1.000	1.000	=	
Habichuela larga						Pasto (Nariño)	1.200	1.400	1.317	-	
Barranquilla, Barranquillita	2.500	3.000	2.750	=		Pereira, La 41	900	1.000	988	-	
Montería (Córdoba)	2.500	3.000	2.833	-		Pereira, Mercasa	800	900	813	-	
						Popayán (Cauca)	769	769	769	-	
Lechuga Batavia						Rionegro (Antioquia)	600	800	679	++	
Armenia, Mercar	1.500	1.500	1.500	--		San Gil (Santander)	480	640	573	++	
Barranquilla, Barranquillita	900	1.000	950	=		Sincelejo (Sucre)	700	1.200	856	+++	
Barranquilla, Granabastos	800	1.200	1.025	=		Socorro (Santander)	640	680	660	+++	
Bogotá, D. C., Corabastos	1.000	1.100	1.006	--		Sogamoso (Boyacá)	900	900	900	-	
Bucaramanga, Centroabastos	917	1.167	1.017	+		Sonsón (Antioquia)	700	750	725	+	
Buenaventura (Valle del Cauca)	1.000	1.300	1.150	-		Tuluá (Valle del Cauca)	900	1.000	950	=	
Cali, Cavasa	615	692	628	-		Tunja (Boyacá)	700	800	777	++	
Cali, Santa Helena	615	692	641	-		Valledupar, Mercabastos	600	800	733	+	
Cartagena, Bazurto	1.000	1.067	1.033	+		Villavicencio, CAV	600	1.000	788	--	
Cartago (Valle del Cauca)	1.200	1.280	1.240	+							
Chiquinquirá (Boyacá)	1.000	1.000	1.000	-		Pepino de rellenar					
Cúcuta, Cenabastos	583	833	667	=		Armenia, Mercar	1.100	1.200	1.150	+	
Duitama (Boyacá)	700	700	700	--		Bogotá, D. C., Corabastos	900	1.000	989	+	
Ibagué, Plaza La 21	960	1.280	1.120	-		Cali, Cavasa	1.000	1.500	1.250	=	
Ipiales (Nariño)	385	462	397	---		Chiquinquirá (Boyacá)	800	867	831	-	
Manizales (Caldas)	1.500	1.800	1.625	+		Duitama (Boyacá)	800	800	800	-	
Marinilla (Antioquia)	550	700	630	-		Ibagué, Plaza La 21	560	960	836	+	
Medellín, Central						Medellín, Central					
Mayorista de Antioquia	500	643	588	-		Mayorista de Antioquia	1.400	1.700	1.567	--	
Medellín, Coomerca	500	571	536	--		Neiva, Surabastos	1.200	1.280	1.273	-	
Montería (Córdoba)	700	1.200	978	---		San Gil (Santander)	800	960	853	-	
Neiva, Surabastos	1.040	1.200	1.107	-		Sogamoso (Boyacá)	733	800	767	--	
Palmira (Valle del Cauca)	538	769	673	--		Tunja (Boyacá)	750	833	806	-	
Pamplona (Norte de Santander)	833	1.000	917	-		Ubaté (Cundinamarca)	800	800	800	--	
Pasto (Nariño)	692	846	769	+		Villavicencio, CAV	1.000	1.500	1.325	-	
Pereira, La 41	1.167	1.333	1.250	+							
Pereira, Mercasa	1.250	1.417	1.313	+		Perejil					
Popayán (Cauca)	667	750	708	--		Armenia, Mercar	3.500	4.000	3.792	+	
Rionegro (Antioquia)	650	800	725	+		Barranquilla, Barranquillita	3.500	4.000	3.750	=	
San Gil (Santander)	1.250	1.250	1.250	-		Bogotá, D. C., Corabastos	1.333	2.000	1.575	-	
Sincelejo (Sucre)	800	1.200	992	+++		Bucaramanga, Centroabastos	4.000	4.000	4.000	=	
Sogamoso (Boyacá)	1.000	1.100	1.050	-		Chiquinquirá (Boyacá)	2.667	2.667	2.667	++	
Sonsón (Antioquia)	389	389	389	++		Duitama (Boyacá)	1.333	1.333	1.333	---	
Tunja (Boyacá)	1.200	1.400	1.247	+		Ibagué, Plaza La 21	2.500	3.000	2.667	--	
Ubaté (Cundinamarca)	1.000	1.000	1.000	-		Ipiales (Nariño)	2.000	2.000	2.000	=	
Valledupar, Mercabastos	833	1.000	917	-		Manizales (Caldas)	3.200	3.200	3.200	=	
Villavicencio, CAV	1.200	1.400	1.275	-		Medellín, Central					
						Mayorista de Antioquia	1.500	1.600	1.546	++	
Lechuga cresa morada						Montería (Córdoba)	10.000	10.000	10.000	+++	
Bogotá, D. C., Corabastos	2.667	3.000	2.701	-		Neiva, Surabastos	4.000	4.000	4.000	=	
Medellín, Central						Pamplona (Norte de Santander)	3.000	3.000	3.000	=	
Mayorista de Antioquia	1.500	1.700	1.625	=		Pasto (Nariño)	2.500	3.500	3.125	-	
						Sogamoso (Boyacá)	2.000	2.333	2.167	---	
Lechuga cresa verde						Tunja (Boyacá)	2.667	3.333	3.033	+	
Bogotá, D. C., Corabastos	2.333	2.667	2.382	--							
Cali, Cavasa	2.000	2.000	2.000	=		Pimentón					
Medellín, Central						Armenia, Mercar	1.300	1.500	1.381	++	
Mayorista de Antioquia	700	800	775	+		Barranquilla, Barranquillita	1.500	1.667	1.583	-	
Neiva, Surabastos	1.200	1.200	1.200	=		Barranquilla, Granabastos	1.500	1.833	1.681	-	
Villavicencio, CAV	4.800	6.400	5.633	-		Bogotá, D. C., Corabastos	2.000	2.500	2.149	-	
						Bucaramanga, Centroabastos	1.667	2.500	2.146	-	
Pepino cohombro						Buenaventura (Valle del Cauca)	1.000	1.429	1.262	+	
Armenia, Mercar	800	900	867	--		Cali, Cavasa	1.200	1.800	1.542	+	
Barranquilla, Barranquillita	950	1.125	1.006	+		Cali, Santa Helena	1.300	1.500	1.417	+	
Barranquilla, Granabastos	925	1.125	998	+		Cartagena, Bazurto	1.667	2.083	1.868	-	
Bogotá, D. C., Corabastos	1.000	1.500	1.254	+++		Cartago (Valle del Cauca)	1.100	1.400	1.228	+	
Bucaramanga, Centroabastos	600	800	713	++		Chiquinquirá (Boyacá)	900	1.000	950	-	
Buenaventura (Valle del Cauca)	700	800	767	--		Cúcuta, Cenabastos	1.833	2.500	2.101	-	
Cali, Cavasa	400	500	464	---		Duitama (Boyacá)	1.760	1.840	1.800	++	
Cali, Santa Helena	833	933	878	+		El Santuario (Antioquia)	700	1.250	997	+	
Cartagena, Bazurto	880	960	924	+		Ibagué, Plaza La 21	1.760	2.500	2.216	+	
Cartago (Valle del Cauca)	800	1.000	856	-		Ipiales (Nariño)	1.600	1.600	1.600	=	
Cúcuta, Cenabastos	800	1.000	873	-		La Ceja (Antioquia)	1.500	2.000	1.714	+++	
Duitama (Boyacá)	860	900	880	+		Manizales (Caldas)	1.500	1.700	1.588	+	
El Santuario (Antioquia)	500	600	538	-		Marinilla (Antioquia)	850	1.300	1.093	++	

**Cuadro 1. Mercados mayoristas. Precios de venta de verduras y hortalizas (conclusión)
2014 (20 al 26 de septiembre)**

Productos y mercados	Pesos por kilogramo				Tenden- cia	Productos y mercados	Pesos por kilogramo				Tenden- cia
	Mínimo	Máximo	Medio				Mínimo	Máximo	Medio		
Tomate chonto antioqueño						Tomate Riogrande bumangués (continuación)					
El Santuario (Antioquia)	700	800	708	--		Barranquilla, Granabastos	1.727	1.955	1.852	+++	
La Ceja (Antioquia)	800	1.000	942	+		Cartagena, Bazurto	1.636	2.091	1.803	++	
Marinilla (Antioquia)	570	1.000	767	++		Tomate Riogrande ocañero					
Medellín, Central						Barranquilla, Barranquillita	1.400	1.440	1.420	+++	
Mayorista de Antioquia	1.000	1.300	1.167	++		Barranquilla, Granabastos	1.900	2.000	1.975	+++	
Medellín, Coomerca	800	1.000	960	+++		Cartagena, Bazurto	1.360	1.583	1.473	++	
Montería (Córdoba)	900	1.300	1.075	++		Sincedejo (Sucre)	1.120	1.400	1.271	+++	
Peñol (Antioquia)	550	700	618	++		Valledupar, Mercabastos	1.458	1.667	1.528	+++	
Rionegro (Antioquia)	680	1.000	849	+		Zanahoria					
Sonsón (Antioquia)	650	700	688	---		Armenia, Mercar	783	1.000	915	---	
Yarumal (Antioquia)	800	1.000	850	-		Bogotá, D. C., Corabastos	1.083	1.333	1.254	-	
Tomate chonto valluno						Bucaramanga, Centroabastos	917	1.167	1.033	--	
Buenaventura (Valle del Cauca)	1.000	1.300	1.217	-		Buenaventura (Valle del Cauca)	545	818	683	---	
Cali, Cavasa	1.000	1.300	1.108	++		Cali, Cavasa	545	727	636	---	
Cali, Santa Helena	800	900	850	-		Cali, Santa Helena	727	818	773	--	
Medellín, Central						Cartago (Valle del Cauca)	967	1.000	987	---	
Mayorista de Antioquia	1.000	1.300	1.167	++		Chiquinquirá (Boyacá)	1.200	1.200	1.200	-	
Palmira (Valle del Cauca)	1.200	1.300	1.217	+		Cúcuta, Cenabastos	1.000	1.167	1.083	-	
Tuluá (Valle del Cauca)	800	1.000	950	=		Duitama (Boyacá)	1.700	1.800	1.750	=	
Tomate larga vida						Ibagué, Plaza La 21	960	1.440	1.107	---	
Bogotá, D. C., Corabastos	1.200	1.500	1.333	+		Ipiales (Nariño)	340	500	431	--	
Cali, Cavasa	1.500	1.600	1.554	+		Manizales (Caldas)	1.048	1.452	1.220	---	
Chiquinquirá (Boyacá)	720	720	720	-		Neiva, Surabastos	733	987	830	--	
Medellín, Central						Palmira (Valle del Cauca)	545	636	573	---	
Mayorista de Antioquia	1.200	1.600	1.406	+		Pamplona (Norte de Santander)	1.000	1.417	1.177	-	
Neiva, Surabastos	1.120	1.200	1.193	++		Pasto (Nariño)	327	455	418	--	
Pasto (Nariño)	1.000	1.500	1.292	+		Pereira, Mercasa	824	882	845	-	
Popayán (Cauca)	1.333	1.400	1.389	+		Popayán (Cauca)	667	700	672	+	
Sogamoso (Boyacá)	1.350	1.400	1.375	-		San Gil (Santander)	1.300	1.400	1.350	--	
Tuluá (Valle del Cauca)	2.000	2.000	2.000	+		Sincedejo (Sucre)	688	813	726	--	
Tunja (Boyacá)	1.100	1.500	1.260	+		Sogamoso (Boyacá)	1.167	1.167	1.167	---	
Villavicencio, CAV	1.250	1.600	1.433	++		Sonsón (Antioquia)	600	640	630	++	
Tomate riñón						Tuluá (Valle del Cauca)	833	1.000	931	-	
Armenia, Mercar	1.700	1.800	1.767	-		Tunja (Boyacá)	917	1.083	950	-	
Bogotá, D. C., Corabastos	2.222	2.444	2.333	+++		Ubaté (Cundinamarca)	800	900	850	=	
Bucaramanga, Centroabastos	1.591	2.045	1.875	=		Valledupar, Mercabastos	1.000	1.000	1.000	---	
Cartago (Valle del Cauca)	1.700	2.000	1.911	+		Villavicencio, CAV	917	1.250	1.059	---	
Ipiales (Nariño)	1.182	1.455	1.311	+		Zanahoria bogotana					
Manizales (Caldas)	2.000	2.200	2.075	=		Barranquilla, Barranquillita	1.133	1.267	1.167	---	
Medellín, Central						Barranquilla, Granabastos	1.167	1.250	1.196	---	
Mayorista de Antioquia	1.400	2.000	1.622	+		Buenaventura (Valle del Cauca)	1.167	1.167	1.167	n.d.	
Pereira, La 41	2.000	2.000	2.000	+		Cali, Cavasa	1.167	1.333	1.292	--	
Pereira, Mercasa	1.800	2.300	2.017	++		Cali, Santa Helena	917	1.000	958	---	
Sincedejo (Sucre)	1.800	2.500	2.025	-		Cartagena, Bazurto	1.167	1.300	1.242	--	
Tomate riñón valluno						Cúcuta, Cenabastos	1.250	1.500	1.359	--	
Montería (Córdoba)	2.000	2.000	2.000	=		Pamplona (Norte de Santander)	1.333	1.500	1.417	--	
Tomate Riogrande						Pereira, La 41	1.083	1.167	1.125	--	
Bucaramanga, Centroabastos	1.591	1.818	1.722	+++		Pereira, Mercasa	917	1.033	965	---	
Cúcuta, Cenabastos	1.364	2.273	1.629	n.d.		Tuluá (Valle del Cauca)	1.000	1.083	1.028	---	
Duitama (Boyacá)	1.400	1.480	1.440	++		Zanahoria larga vida					
Montería (Córdoba)	1.200	1.200	1.200	+++		Carmen de Viboral (Antioquia)	474	555	514	--	
San Gil (Santander)	1.120	1.200	1.170	+++		El Santuario (Antioquia)	417	444	440	---	
Socorro (Santander)	1.080	1.200	1.140	+++		La Ceja (Antioquia)	600	1.000	811	--	
Sogamoso (Boyacá)	1.364	1.364	1.364	=		Marinilla (Antioquia)	500	567	532	---	
Valledupar, Mercabastos	1.333	1.500	1.389	+++		Medellín, Central					
Valledupar, Mercado Nuevo	1.333	1.417	1.361	+++		Mayorista de Antioquia	444	588	518	---	
Tomate Riogrande bumangués						Medellín, Coomerca	529	733	586	---	
Barranquilla, Barranquillita	1.520	1.800	1.650	+++		Montería (Córdoba)	647	824	730	--	
						Rionegro (Antioquia)	500	676	566	--	

Tendencias:

- (---) Variación mayor al -20 %
 (--) Variación entre -10 % y -20 %
 (-) Variación entre 0 % y -10 %

- (=) Variación igual a 0 %
 (+) Variación entre 0 % y 10 %
 (+ +) Variación entre 10 % y 20 %
 (+++) Variación mayor al 20 %
 (n.d.) No determinado

Frutas frescas

Aumentó la oferta de limón común



Fuente: DANE.

Descendieron las cotizaciones del limón común en trece de los veintidós mercados donde se vendió durante la presente semana. La razón de este comportamiento fue la mayor oferta de producto desde Tolima, Valle del Cauca y Lebrija (Santander), sumada a la buena producción que registran los cultivos en Córdoba y Cesar. En las ciudades de Bogotá D. C. y Medellín, el kilo se negoció a \$1.276 y a \$1.589, lo que significó un descenso del 13,17 %.

De igual manera, se presentó una reducción para los precios del tomate de árbol, el lulo, el maracuyá, la patilla, la curuba, la naranja común, el mango Tommy y la ciruela roja. Para el tomate de árbol el descenso de la cotización se debió al mayor ingreso procedente de los municipios antioqueños de Santa Rosa de Osos, Entrerriós, Rionegro, Marinilla, Sonsón, La Unión, La Ceja y El Peñol, y de Cundinamarca y Valle del Cauca; la tendencia a la baja se reflejó en treinta y seis de los cuarenta y un mercados donde se comercializó. En Armenia su precio bajó un 10,15 % y se transó el kilo a \$1.222.

Las cotizaciones del lulo cayeron en veintitrés de los treinta y cinco mercados donde se transó, debido a una mayor oferta proveniente de La Plata (Huila), Cajamarca (Tolima), San Bernardo (Nariño) y Santander. En los mercados de Cali y Montería, el kilo se vendió a \$2.217 y a \$3.556; una caída del 9,37 % frente a la semana anterior.

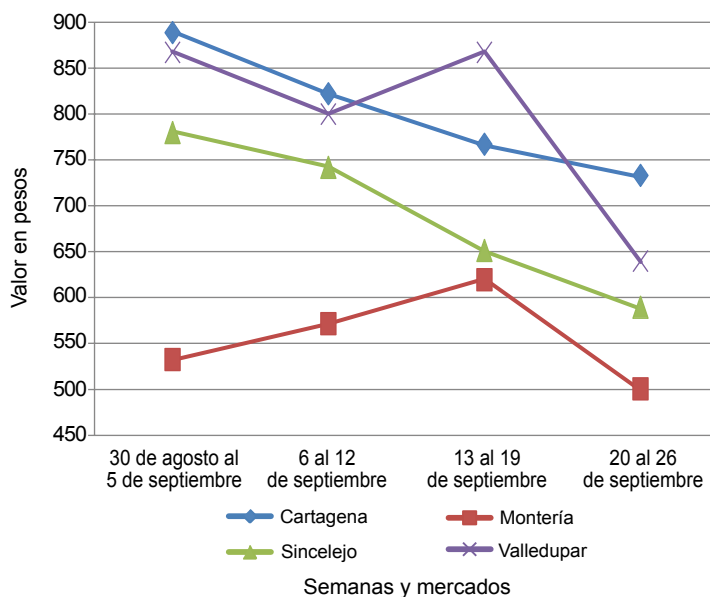
Una situación similar se registró para el maracuyá, ya que, de acuerdo con los comerciantes, se presentó un

aumento en el volumen de carga que llegó desde las zonas de producción ubicadas en Saravena (Arauca), El Peñol (Nariño), Cesar y Valle del Cauca, provocando la disminución de sus precios. En Pasto (Nariño), por ejemplo, se transó el kilo a \$923, indicando una reducción superior al 15,00 %.

En contraste, para esta semana aumentaron las cotizaciones mayoristas de la mora de Castilla, el melón Cantalup, la pera importada, las piñas gold y manzana, el limón Tahití, el aguacate papelillo, la manzana verde importada y la uva red globe nacional. La mora, por ejemplo, reportó un mayor precio en veinticinco de los cuarenta y un mercados donde se vendió, situación que se debió al menor abastecimiento desde Cabrera (Cundinamarca), Aguadas (Caldas), La Ceja, Guarne, Rionegro, Envigado (Antioquia) y Santander, donde disminuyeron las recolecciones. En Medellín y Sincelejo la cotización subió un 10,28 %, y se vendió el kilo a \$1.903 y a \$1.664, respectivamente.

En cuanto al melón, la reducción en la oferta procedente desde los municipios de La Unión, Ginebra y Roldanillo (Valle del Cauca), así como un menor acopio desde el departamento de Santander, donde la producción fue baja, fueron las razones para que se aumentara el precio en veintitrés de los treinta y dos mercados donde se negoció. En Cúcuta el kilo se transó a \$1.942; un 14,24 % más.

Gráfico 4. Comportamiento de los precios del limón común 2014 (30 de agosto al 26 de septiembre)



Fuente: SIPSA-DANE.

**Cuadro 2. Mercados mayoristas. Precios de venta de frutas frescas
2014 (20 al 26 de septiembre)**

Productos y mercados	Pesos por kilogramo				Tenden- cia	Productos y mercados	Pesos por kilogramo				Tenden- cia
	Mínimo	Máximo	Medio				Mínimo	Máximo	Medio		
Aguacate común						Banano criollo (continuación)					
Buenaventura (Valle del Cauca)	3.000	3.600	3.133		+	Medellín, Central					
Cúcuta, Cenabastos	3.000	3.500	3.250		-	Mayorista de Antioquia	550	700	606		+
Ibagué, Plaza La 21	2.500	2.500	2.500		+	Medellín, Coomerca	500	550	502		-
Manizales (Caldas)	2.600	2.600	2.600		n.d.	Neiva, Surabastos	560	720	653		-
Santa Bárbara (Antioquia)	2.000	2.000	2.000		++	Palmira (Valle del Cauca)	500	650	558		-
Tunja (Boyacá)	2.500	2.500	2.500		n.d.	Pamplona (Norte de Santander)	567	667	604		-
Villavicencio, CAV	1.714	2.000	1.857		+	Pereira, La 41	550	700	638		+
Aguacate Hass						Pereira, Mercasa	500	600	563		=
Bogotá, D. C., Corabastos	3.000	4.000	3.698		-	Popayán (Cauca)	800	1.000	900		-
Chiquinquirá (Boyacá)	3.800	4.000	3.892		+	Rionegro (Antioquia)	600	750	700		+
La Ceja (Antioquia)	1.800	2.000	1.908		+	San Gil (Santander)	440	560	493		++
Medellín, Central						Santa Bárbara (Antioquia)	300	400	338		+
Mayorista de Antioquia	2.500	2.600	2.567		=	Socorro (Santander)	400	480	440		=
Rionegro (Antioquia)	1.900	2.400	2.180		+	Sonsón (Antioquia)	400	400	400		=
San Gil (Santander)	3.500	3.500	3.500		-	Tuluá (Valle del Cauca)	500	500	500		+
San Vicente (Antioquia)	2.000	2.200	2.100		+	Tunja (Boyacá)	1.100	1.200	1.135		-
Socorro (Santander)	4.000	4.000	4.000		=	Yarumal (Antioquia)	389	444	431		-
Sonsón (Antioquia)	2.000	2.200	2.075		+	Banano Urabá					
Tunja (Boyacá)	2.400	2.600	2.540		-	Barranquilla, Barranquillita	540	540	540		-
Aguacate Papelillo						Barranquilla, Granabastos	660	660	660		=
Armenia, Mercar	3.500	3.500	3.500		+	Bogotá, D. C., Corabastos	750	900	825		+
Armenia, Retiro	2.700	2.900	2.797		+	Bucaramanga, Centroabastos	850	850	850		=
Barranquilla, Barranquillita	4.500	4.500	4.500		+	Cartagena, Bazurto	640	640	640		=
Bogotá, D. C., Corabastos	3.500	4.000	3.846		+	Chiquinquirá (Boyacá)	900	900	900		=
Bucaramanga, Centroabastos	3.500	3.500	3.500		=	Duitama (Boyacá)	900	950	925		-
Buenaventura (Valle del Cauca)	3.800	4.000	3.967		+	Medellín, Central					
Cali, Cavasa	3.700	3.800	3.725		+	Mayorista de Antioquia	780	780	780		=
Cali, Santa Helena	3.300	3.500	3.433		+	Medellín, Coomerca	300	300	300		-
Cartagena, Bazurto	4.000	4.000	4.000		-	Montería (Córdoba)	900	950	904		+
Cartago (Valle del Cauca)	3.000	3.000	3.000		+	Pamplona (Norte de Santander)	1.000	1.000	1.000		=
Chiquinquirá (Boyacá)	3.800	3.800	3.800		+	Sincelejo (Sucre)	440	480	453		+
Cúcuta, Cenabastos	3.500	3.500	3.500		n.d.	Sogamoso (Boyacá)	900	900	900		-
Duitama (Boyacá)	3.000	3.000	3.000		=	Tunja (Boyacá)	800	850	843		-
Ibagué, Plaza La 21	3.000	3.500	3.125		-	Valledupar, Mercabastos	525	600	575		++
Manizales (Caldas)	2.800	3.000	2.950		+	Villavicencio, CAV	680	800	712		+
Medellín, Central						Borojó					
Mayorista de Antioquia	3.300	3.800	3.467		+	Bogotá, D. C., Corabastos	3.000	3.500	3.060		+
Montería (Córdoba)	4.000	4.500	4.444		++	Bucaramanga, Centroabastos	3.500	4.000	3.750		++
Neiva, Surabastos	3.500	3.500	3.500		+	Cúcuta, Cenabastos	3.000	4.000	3.792		+++
Palmira (Valle del Cauca)	3.400	3.400	3.400		++	Medellín, Central					
Pereira, La 41	3.000	3.500	3.250		++	Mayorista de Antioquia	2.000	2.200	2.167		=
Pereira, Mercasa	2.800	3.200	3.050		++	Montería (Córdoba)	4.000	4.500	4.111		+
Popayán (Cauca)	2.600	2.800	2.650		+	Pamplona (Norte de Santander)	5.000	5.000	5.000		=
Rionegro (Antioquia)	2.800	3.000	2.939		+	Villavicencio, CAV	3.000	4.000	3.596		+
Sincelejo (Sucre)	3.000	4.000	3.692		-	Breva					
Sogamoso (Boyacá)	3.800	4.000	3.900		=	Armenia, Mercar	4.800	4.800	4.800		+
Tunja (Boyacá)	3.500	3.500	3.500		+	Bogotá, D. C., Corabastos	5.000	6.000	5.500		-
Villavicencio, CAV	4.000	4.200	4.008		+	Bucaramanga, Centroabastos	2.800	3.000	2.900		+
Badea						Ibagué, Plaza La 21	3.200	3.600	3.500		+
Bucaramanga, Centroabastos	1.400	1.500	1.450		+	Medellín, Central					
Cúcuta, Cenabastos	1.750	1.750	1.750		n.d.	Mayorista de Antioquia	3.000	3.500	3.220		-
Ibagué, Plaza La 21	1.500	1.500	1.500		n.d.	Ciruela negra chilena					
Neiva, Surabastos	1.100	1.200	1.150		+	Bucaramanga, Centroabastos	4.545	4.545	4.545		-
Banano bocadillo						Cúcuta, Cenabastos	7.000	8.000	7.250		+
Bogotá, D. C., Corabastos	1.125	1.250	1.231		-	Medellín, Central					
Medellín, Central						Mayorista de Antioquia	5.000	5.250	5.092		+
Mayorista de Antioquia	800	800	800		-	Neiva, Surabastos	5.556	5.889	5.685		-
Santa Bárbara (Antioquia)	500	667	583		-	Tunja (Boyacá)	6.111	6.667	6.528		++
Tunja (Boyacá)	1.538	1.692	1.585		-	Valledupar, Mercado Nuevo	7.500	7.500	7.500		=
Banano criollo						Ciruela roja					
Armenia, Mercar	450	500	483		+	Bogotá, D. C., Corabastos	1.600	1.800	1.617		-
Armenia, Retiro	300	350	335		++	Bucaramanga, Centroabastos	1.600	1.800	1.625		--
Barranquilla, Barranquillita	420	450	435		--	Cúcuta, Cenabastos	2.500	3.000	2.708		=
Bogotá, D. C., Corabastos	900	1.000	965		+	Medellín, Central					
Bucaramanga, Centroabastos	1.100	1.200	1.150		=	Mayorista de Antioquia	2.000	2.000	2.000		-
Buenaventura (Valle del Cauca)	650	750	700		-	Neiva, Surabastos	2.000	2.200	2.100		-
Cali, Cavasa	600	600	600		=	Pamplona (Norte de Santander)	1.600	2.500	2.100		--
Cali, Santa Helena	550	600	575		=	San Gil (Santander)	1.920	2.000	1.991		-
Cartago (Valle del Cauca)	480	480	480		=	Socorro (Santander)	1.600	2.000	1.800		-
Chiquinquirá (Boyacá)	1.000	1.000	1.000		=	Tunja (Boyacá)	1.200	1.600	1.363		--
Cúcuta, Cenabastos	1.000	1.000	1.000		=	Coco					
Cúcuta, La Nueva Sexta	833	1.000	874		+	Armenia, Mercar	1.733	1.733	1.733		=
Ibagué, Plaza La 21	520	800	665		+	Barranquilla, Barranquillita	1.700	1.800	1.750		=
Ipaiales (Nariño)	481	519	500		-	Bogotá, D. C., Corabastos	3.000	3.000	3.000		=
La Ceja (Antioquia)	500	600	533		+	Bucaramanga, Centroabastos	2.167	2.250	2.208		=
La Virginia (Risaralda)	256	270	263		+	Buenaventura (Valle del Cauca)	833	833	833		=
Manizales (Caldas)	400	500	458		=						

Cuadro 2. Mercados mayoristas. Precios de venta de frutas frescas (continuación)
2014 (20 al 26 de septiembre)

Productos y mercados	Pesos por kilogramo				Tendencia	Productos y mercados	Pesos por kilogramo				Tendencia
	Mínimo	Máximo	Medio	Precios			Mínimo	Máximo	Medio	Precios	
Coco (continuación)						Fresa (continuación)					
Cali, Cavasa	1.455	1.455	1.455		=	Cartago (Valle del Cauca)	3.000	3.000	3.000		=
Cartagena, Bazurto	3.000	3.000	3.000		=	Chiquinquirá (Boyacá)	4.500	5.000	4.750		=
Cartago (Valle del Cauca)	1.667	1.667	1.667		=	Cúcuta, Cenabastos	2.000	3.000	2.584		-
Cúcuta, Cenabastos	1.167	1.250	1.233		+	Cúcuta, La Nueva Sexta	2.500	3.500	2.917		+
Manizales (Caldas)	1.806	1.935	1.871		=	Duitama (Boyacá)	3.500	3.600	3.550		=
Medellín, Central						Ibagué, Plaza La 21	5.000	5.000	5.000		=
Mayorista de Antioquia	2.462	3.800	3.131		=	Ipiales (Nariño)	2.800	2.800	2.800		-
Montería (Córdoba)	2.200	2.200	2.200		+	Manizales (Caldas)	3.600	4.400	4.117		=
Neiva, Surabastos	2.800	3.000	2.950		=	Medellín, Central					
Palmira (Valle del Cauca)	1.333	1.333	1.333		=	Mayorista de Antioquia	5.000	7.000	6.056		+++
Pereira, La 41	1.667	1.667	1.667		=	Medellín, Coomerca	4.500	5.000	4.563		++
Pereira, Mercasa	1.600	1.667	1.633		=	Montería (Córdoba)	3.600	4.400	3.983		+
Sincelejo (Sucre)	1.600	1.600	1.600		+	Neiva, Surabastos	4.800	4.800	4.800		=
Tuluá (Valle del Cauca)	1.333	1.389	1.361		=	Pamplona (Norte de Santander)	2.500	2.500	2.500		+
Valledupar, Mercado Nuevo	1.500	1.500	1.500		=	Pasto (Nariño)	3.000	4.000	3.583		-
Curuba						Pereira, Mercasa	3.000	3.200	3.100		=
Armenia, Mercar	1.200	1.400	1.278		--	San Gil (Santander)	4.000	4.800	4.433		+
Barranquilla, Barranquillita	1.360	1.440	1.400		=	San Vicente (Antioquia)	5.000	5.300	5.083		-
Barranquilla, Granabastos	1.280	1.600	1.440		=	Socorro (Santander)	3.500	3.800	3.650		=
Bogotá, D. C., Corabastos	1.136	1.364	1.294		+	Sogamoso (Boyacá)	4.000	4.000	4.000		=
Bucaramanga, Centroabastos	800	880	835		+	Tuluá (Valle del Cauca)	3.000	3.000	3.000		=
Buenaventura (Valle del Cauca)	1.600	2.000	1.800		-	Tunja (Boyacá)	3.600	4.000	3.813		-
Cali, Cavasa	1.500	1.500	1.500		=	Valledupar, Mercado Nuevo	5.333	5.333	5.333		=
Cartagena, Bazurto	1.360	1.600	1.458		-	Villavicencio, CAV	3.200	4.375	3.744		+
Cartago (Valle del Cauca)	1.300	1.400	1.361		-	Granadilla					
Chiquinquirá (Boyacá)	750	800	775		--	Armenia, Mercar	2.000	2.200	2.096		-
Cúcuta, Cenabastos	750	833	815		+	Barranquilla, Barranquillita	4.000	4.500	4.250		+
Duitama (Boyacá)	800	840	820		=	Bogotá, D. C., Corabastos	2.667	3.333	3.084		++
Ibagué, Plaza La 21	800	1.000	900		-	Bucaramanga, Centroabastos	2.857	3.357	3.119		++
Ipiales (Nariño)	1.167	1.250	1.231		+	Cali, Cavasa	2.333	2.333	2.333		-
Manizales (Caldas)	1.200	1.400	1.275		=	Cali, Santa Helena	2.333	2.467	2.383		-
Medellín, Central						Cartagena, Bazurto	3.231	3.385	3.308		+
Mayorista de Antioquia	1.200	1.300	1.239		--	Cartago (Valle del Cauca)	1.867	2.333	2.152		+
Neiva, Surabastos	1.120	1.200	1.187		+	Chiquinquirá (Boyacá)	3.000	3.000	3.000		=
Pamplona (Norte de Santander)	640	960	813		-	Cúcuta, Cenabastos	2.857	3.214	3.071		-
Pereira, La 41	1.200	1.400	1.300		=	Duitama (Boyacá)	3.000	3.214	3.107		++
Pereira, Mercasa	1.200	1.400	1.300		=	Ibagué, Plaza La 21	1.667	2.200	1.975		-
San Gil (Santander)	960	1.000	987		-	Ipiales (Nariño)	2.333	2.333	2.333		=
Socorro (Santander)	880	880	880		+	Manizales (Caldas)	2.000	2.333	2.153		-
Sogamoso (Boyacá)	783	870	826		-	Medellín, Central					
Sonsón (Antioquia)	600	700	663		--	Mayorista de Antioquia	2.308	3.077	2.607		--
Tuluá (Valle del Cauca)	1.000	1.100	1.067		=	Montería (Córdoba)	2.000	2.333	2.167		-
Tunja (Boyacá)	909	1.136	1.044		++	Neiva, Surabastos	2.200	2.400	2.306		+
Valledupar, Mercabastos	1.200	1.200	1.200		-	Palmira (Valle del Cauca)	2.333	2.333	2.333		+
Villavicencio, CAV	1.000	1.280	1.183		+	Pamplona (Norte de Santander)	3.571	3.571	3.571		+
Durazno importado						Pasto (Nariño)	2.333	2.667	2.467		+
Bogotá, D. C., Corabastos	5.000	5.500	5.151		+	Pereira, La 41	2.333	2.333	2.333		+
Bucaramanga, Centroabastos	5.000	5.556	5.417		-	Pereira, Mercasa	2.333	2.667	2.586		+
Medellín, Central						Popayán (Cauca)	1.800	1.867	1.850		--
Mayorista de Antioquia	4.444	5.000	4.799		-	Rionegro (Antioquia)	2.538	2.923	2.760		-
Neiva, Surabastos	7.250	7.875	7.635		-	San Gil (Santander)	3.214	3.571	3.333		+
San Gil (Santander)	5.000	5.500	5.317		+	Socorro (Santander)	3.214	3.214	3.214		+
Socorro (Santander)	4.583	4.583	4.583		-	Sogamoso (Boyacá)	3.214	3.214	3.214		+
Tunja (Boyacá)	5.000	5.200	5.060		-	Tuluá (Valle del Cauca)	2.133	2.333	2.283		-
Valledupar, Mercado Nuevo	5.000	5.000	5.000		=	Tunja (Boyacá)	3.077	3.615	3.408		+
Durazno nacional						Ubaté (Cundinamarca)	2.000	2.000	2.000		=
Bogotá, D. C., Corabastos	4.500	4.500	4.500		=	Valledupar, Mercabastos	3.214	3.429	3.286		-
Bucaramanga, Centroabastos	2.500	2.500	2.500		+	Villavicencio, CAV	2.133	2.667	2.469		-
Chiquinquirá (Boyacá)	6.667	6.667	6.667		=	Guanábana					
Cúcuta, Cenabastos	2.000	2.000	2.000		=	Armenia, Mercar	2.800	3.000	2.889		+
Medellín, Central						Bogotá, D. C., Corabastos	3.200	3.500	3.322		+
Mayorista de Antioquia	4.000	4.000	4.000		=	Bucaramanga, Centroabastos	2.000	2.200	2.063		--
Pamplona (Norte de Santander)	1.400	1.400	1.400		n.d.	Cali, Cavasa	3.000	3.000	3.000		n.d.
San Gil (Santander)	3.000	3.000	3.000		=	Cartago (Valle del Cauca)	2.300	2.500	2.400		++
Socorro (Santander)	3.000	3.000	3.000		=	Cúcuta, Cenabastos	2.500	3.500	2.937		-
Tunja (Boyacá)	2.045	2.273	2.098		--	Duitama (Boyacá)	3.500	3.600	3.550		++
Feijoa						Ibagué, Plaza La 21	2.500	2.800	2.613		+
Cúcuta, Cenabastos	3.500	5.000	3.979		-	Ipiales (Nariño)	2.400	2.400	2.400		=
San Gil (Santander)	2.000	2.800	2.400		+	La Ceja (Antioquia)	2.300	2.500	2.378		+
Socorro (Santander)	3.500	3.500	3.500		++	Manizales (Caldas)	1.800	2.000	1.900		-
Fresa						Medellín, Central					
Armenia, Mercar	4.800	4.800	4.800		-	Mayorista de Antioquia	2.000	2.200	2.133		-
Bogotá, D. C., Corabastos	4.000	4.500	4.231		+	Medellín, Coomerca	1.600	1.700	1.675		-
Bucaramanga, Centroabastos	3.200	3.400	3.350		+	Neiva, Surabastos	2.800	3.500	3.175		+
Cali, Cavasa	3.000	3.000	3.142		--	Pamplona (Norte de Santander)	3.500	3.500	3.500		=
Cali, Santa Helena	4.500	5.000	4.917		+	Pasto (Nariño)	2.500	2.800	2.678		+
Cartagena, Bazurto	5.909	6.364	6.212		=	Pereira, La 41	2.300	2.600	2.433		=
						Pereira, Mercasa	2.300	2.500	2.400		++
						Popayán (Cauca)	2.400	2.500	2.450		-
						San Gil (Santander)	2.800	3.200	3.000		+

**Cuadro 2. Mercados mayoristas. Precios de venta de frutas frescas (continuación)
2014 (20 al 26 de septiembre)**

Productos y mercados	Pesos por kilogramo				Tenden- cia	Productos y mercados	Pesos por kilogramo				Tenden- cia
	Mínimo	Máximo	Medio				Mínimo	Máximo	Medio		
Guanábana (continuación)						Higo (continuación)					
Santa Bárbara (Antioquia)	1.000	1.200	1.046		++	Medellín, Central					
Socorro (Santander)	3.000	3.000	3.000		-	Mayorista de Antioquia	1.500	2.000	1.817		-
Sogamoso (Boyacá)	3.000	3.000	3.000		=	Sonsón (Antioquia)	1.000	1.200	1.050		---
Tunja (Boyacá)	3.000	3.200	3.073		+	Kiwi					
Vallédupar, Mercabastos	3.500	3.500	3.500		=	Bogotá, D. C., Corabastos	4.800	5.400	5.076		-
Villavicencio, CAV	3.000	3.500	3.396		-	Bucaramanga, Centroabastos	4.500	5.000	4.706		-
Guayaba agria						Cali, Cavasa	5.000	5.000	5.000		=
Armenia, Mercar	2.000	2.100	2.008		+	Cali, Santa Helena	4.600	4.800	4.750		+
Barranquilla, Barranquillita	1.357	1.500	1.421		+++	Chiquinquirá (Boyacá)	5.000	5.500	5.250		=
Cartago (Valle del Cauca)	1.700	2.000	1.900		-	Cúcuta, Cenabastos	6.000	7.000	6.083		-
Manizales (Caldas)	2.000	2.800	2.450		-	Ibagué, Plaza La 21	4.200	5.000	4.863		+
Montería (Córdoba)	1.000	1.200	1.117		+++	Manizales (Caldas)	5.000	5.500	5.167		-
Pereira, La 41	2.000	2.000	2.000		=	Medellín, Central					
Pereira, Mercasa	2.000	2.300	2.150		+	Mayorista de Antioquia	4.000	4.500	4.122		=
Sincelejo (Sucre)	1.200	1.600	1.533		+++	Neiva, Surabastos	5.400	5.800	5.600		+
Guayaba Atlántico						Pamplona (Norte de Santander)	6.000	6.000	6.000		=
Barranquilla, Barranquillita	920	1.000	973		+	Pasto (Nariño)	5.000	5.556	5.395		+
Guayaba común						Pereira, La 41	4.500	5.000	4.725		-
Barranquilla, Barranquillita	1.000	1.042	1.021		=	Pereira, Mercasa	5.000	5.000	5.000		=
Cartagena, Bazurto	1.040	1.400	1.221		++	Popayán (Cauca)	5.000	5.200	5.150		+
Chiquinquirá (Boyacá)	920	1.000	960		+	San Gil (Santander)	5.000	5.400	5.200		+
Cúcuta, Cenabastos	720	720	720		---	Socorro (Santander)	5.000	5.000	5.000		=
Sincelejo (Sucre)	1.300	1.500	1.456		+	Tuluá (Valle del Cauca)	5.200	5.500	5.350		+
Vallédupar, Mercabastos	1.000	1.000	1.000		=	Tunja (Boyacá)	5.778	6.111	5.944		+
Guayaba manzana						Villavicencio, CAV	4.500	5.000	4.979		=
Cartago (Valle del Cauca)	1.200	1.500	1.333		-	Limón común					
Manizales (Caldas)	1.500	1.700	1.550		-	Armenia, Mercar	1.500	1.600	1.511		---
Medellín, Central						Bogotá, D. C., Corabastos	1.214	1.286	1.276		---
Mayorista de Antioquia	1.600	2.000	1.822		++	Bucaramanga, Centroabastos	920	1.000	965		+
Pereira, La 41	1.300	1.400	1.350		+	Cartagena, Bazurto	667	800	711		-
Rionegro (Antioquia)	1.800	2.000	1.947		+	Cartago (Valle del Cauca)	1.700	1.900	1.806		+
Tuluá (Valle del Cauca)	1.300	1.400	1.333		=	Chiquinquirá (Boyacá)	1.429	1.429	1.429		=
Guayaba pera						Cúcuta, Cenabastos	1.000	1.500	1.241		+
Armenia, Mercar	900	1.000	956		=	Cúcuta, La Nueva Sexta	1.250	1.500	1.326		+
Barranquilla, Barranquillita	1.400	1.500	1.450		+	Ibagué, Plaza La 21	1.120	1.440	1.280		-
Barranquilla, Granabastos	1.400	1.600	1.500		+	Medellín, Central					
Bogotá, D. C., Corabastos	857	1.071	907		+	Mayorista de Antioquia	1.500	2.000	1.589		---
Bucaramanga, Centroabastos	520	600	575		-	Medellín, Coomerca	1.300	1.400	1.373		+
Buenaventura (Valle del Cauca)	1.400	1.600	1.450		+	Montería (Córdoba)	429	571	476		---
Cali, Cavasa	1.000	1.400	1.158		-	Neiva, Surabastos	1.248	1.440	1.337		+
Cali, Santa Helena	1.200	1.300	1.275		+	Pamplona (Norte de Santander)	1.667	2.083	1.847		+
Cartagena, Bazurto	1.600	1.800	1.700		+	Pereira, Mercasa	1.800	2.000	1.900		++
Cartago (Valle del Cauca)	1.000	1.100	1.033		+	Rionegro (Antioquia)	1.500	1.600	1.527		-
Chiquinquirá (Boyacá)	1.000	1.000	1.000		+	San Gil (Santander)	600	720	640		-
Cúcuta, Cenabastos	720	800	747		n.d.	Sincelejo (Sucre)	571	714	583		---
Duitama (Boyacá)	1.000	1.100	1.050		+	Socorro (Santander)	600	600	600		---
Ibagué, Plaza La 21	1.100	1.300	1.200		+	Tunja (Boyacá)	1.280	1.360	1.320		---
Ipiales (Nariño)	1.400	1.500	1.475		+	Vallédupar, Mercado Nuevo	600	800	693		---
La Ceja (Antioquia)	900	1.000	967		-	Villavicencio, CAV	1.200	1.600	1.325		+
Manizales (Caldas)	900	1.200	1.063		-	Limón común Ciénaga					
Medellín, Central						Barranquilla, Barranquillita	938	1.000	969		=
Mayorista de Antioquia	800	1.000	922		-	Cartagena, Bazurto	1.000	1.333	1.196		++
Medellín, Coomerca	700	900	798		-	Vallédupar, Mercado Nuevo	1.000	1.000	1.000		---
Neiva, Surabastos	1.500	1.700	1.625		---	Limón común valluno					
Palmira (Valle del Cauca)	1.400	1.500	1.425		+	Buenaventura (Valle del Cauca)	2.200	2.300	2.250		-
Pamplona (Norte de Santander)	920	1.000	960		n.d.	Cali, Cavasa	1.333	1.500	1.372		-
Pasto (Nariño)	1.200	1.350	1.282		+	Cali, Santa Helena	1.333	1.417	1.375		-
Pereira, La 41	1.000	1.000	1.000		=	Palmira (Valle del Cauca)	1.667	1.833	1.750		+
Pereira, Mercasa	700	1.000	869		-	Tuluá (Valle del Cauca)	1.167	1.333	1.208		=
Popayán (Cauca)	1.200	1.250	1.238		-	Limón mandarino					
Rionegro (Antioquia)	1.300	1.500	1.371		+	Armenia, Mercar	800	900	864		+
San Gil (Santander)	800	880	840		-	Ibagué, Plaza La 21	750	750	750		+
Socorro (Santander)	1.100	1.100	1.100		+	La Ceja (Antioquia)	400	600	517		-
Sogamoso (Boyacá)	1.100	1.200	1.150		+	Medellín, Central					
Tuluá (Valle del Cauca)	800	900	867		-	Mayorista de Antioquia	500	700	606		+
Tunja (Boyacá)	600	700	660		+	Medellín, Coomerca	500	600	570		+
Ubaté (Cundinamarca)	700	700	700		++	Peñol (Antioquia)	400	520	474		+
Villavicencio, CAV	500	800	608		++	Pereira, Mercasa	600	1.000	800		+
Gulupa						Santa Bárbara (Antioquia)	167	300	252		+++
Bogotá, D. C., Corabastos	1.667	1.733	1.698		+	Villavicencio, CAV	400	600	542		+
Medellín, Central						Limón Tahiti					
Mayorista de Antioquia	700	800	767		-	Armenia, Mercar	1.500	1.800	1.606		+
Sonsón (Antioquia)	800	900	838		=	Bogotá, D. C., Corabastos	1.857	2.429	2.109		+++
Higo						Bucaramanga, Centroabastos	920	1.200	1.090		+++
Bogotá, D. C., Corabastos	4.000	4.000	4.000		=	Cali, Cavasa	1.500	1.600	1.525		++
						Cali, Santa Helena	1.500	1.600	1.525		+

Cuadro 2. Mercados mayoristas. Precios de venta de frutas frescas (continuación)
2014 (20 al 26 de septiembre)

Productos y mercados	Pesos por kilogramo				Tendencia	Productos y mercados	Pesos por kilogramo				Tendencia
	Mínimo	Máximo	Medio	Precios			Mínimo	Máximo	Medio	Precios	
Limón Tahití (continuación)						Mandarina común (continuación)					
Cartago (Valle del Cauca)	1.200	1.800	1.350		-	Bucaramanga, Mercados del centro	1.200	1.200	1.200		=
Cúcuta, Cenabastos	1.136	1.364	1.191		+	Cartagena, Bazaruto	1.818	2.091	1.970		+
Duitama (Boyacá)	1.000	1.040	1.020		+	Cúcuta, Cenabastos	1.400	1.600	1.548		-
Ibagué, Plaza La 21	1.600	1.600	1.600		+++	Cúcuta, La Nueva Sexta	1.400	1.680	1.568		-
Manizales (Caldas)	1.100	1.400	1.244		+	Ipiales (Nariño)	900	900	900		+
Medellín, Central						Montería (Córdoba)	1.200	1.200	1.200		+
Mayorista de Antioquia	1.500	1.700	1.628		++	Pamplona (Norte de Santander)	1.120	1.120	1.120		-
Medellín, Coomerca	1.100	1.200	1.165		-	San Gil (Santander)	1.120	1.200	1.173		-
Neiva, Surabastos	1.280	1.600	1.440		-	Santa Bárbara (Antioquia)	583	1.000	734		--
Palmira (Valle del Cauca)	1.300	1.500	1.425		+	Sincedejo (Sucre)	1.600	1.800	1.644		+
Pamplona (Norte de Santander)	1.167	1.333	1.250		++	Socorro (Santander)	880	1.000	940		+++
Pasto (Nariño)	1.500	1.800	1.683		++	Tunja (Boyacá)	1.750	1.750	1.750		-
Pereira, Mercasa	1.200	2.000	1.592		+++	Valledupar, Mercabastos	1.600	1.800	1.680		-
Rionegro (Antioquia)	1.600	1.900	1.713		++	Villavicencio, CAV	800	1.000	893		-
San Gil (Santander)	400	480	427		-	Yarumal (Antioquia)	800	1.000	867		=
Santa Bárbara (Antioquia)	750	1.000	803		++	Mandarina Oneco					
Socorro (Santander)	400	400	400		=	Armenia, Mercar	1.000	1.100	1.044		-
Sogamoso (Boyacá)	1.136	1.227	1.182		=	Armenia, Retiro	700	700	700		+
Tuluá (Valle del Cauca)	1.200	1.300	1.233		=	Cali, Cavasa	1.600	1.700	1.658		-
Tunja (Boyacá)	1.200	1.400	1.259		+++	Cartago (Valle del Cauca)	1.300	1.500	1.322		-
Ubaté (Cundinamarca)	1.273	1.500	1.386		+++	Ibagué, Plaza La 21	1.400	1.600	1.450		-
Villavicencio, CAV	1.120	1.400	1.205		++	Manizales (Caldas)	1.200	1.600	1.450		+
Lulo						Medellín, Central					
Armenia, Mercar	2.200	2.500	2.311		-	Mayorista de Antioquia	900	1.000	989		-
Barranquilla, Barranquillita	3.000	3.400	3.192		-	Medellín, Coomerca	1.000	1.200	1.054		--
Barranquilla, Granabastos	2.900	3.200	3.050		-	Pereira, Mercasa	900	1.200	1.042		-
Bogotá, D. C., Corabastos	2.400	2.800	2.550		-	Rionegro (Antioquia)	1.500	1.800	1.596		+
Bucaramanga, Centroabastos	2.400	2.400	2.400		-	Santa Bárbara (Antioquia)	250	400	355		--
Buenaventura (Valle del Cauca)	2.400	3.000	2.700		-	Mango común					
Cali, Cavasa	2.200	2.300	2.217		-	Armenia, Mercar	1.167	1.250	1.236		+
Cali, Santa Helena	2.100	2.300	2.200		-	Cartago (Valle del Cauca)	1.800	2.000	1.900		--
Cartagena, Bazaruto	3.040	3.360	3.227		-	Ibagué, Plaza La 21	1.200	1.200	1.200		n.d.
Cartago (Valle del Cauca)	2.000	2.400	2.156		+	Manizales (Caldas)	1.500	1.667	1.542		+
Chiquinquirá (Boyacá)	2.500	2.667	2.583		=	Medellín, Central					
Cúcuta, Cenabastos	3.000	3.500	3.188		+	Mayorista de Antioquia	2.400	3.000	2.600		-
Cúcuta, La Nueva Sexta	3.000	3.500	3.208		=	Neiva, Surabastos	1.200	1.320	1.237		-
Duitama (Boyacá)	2.400	2.480	2.440		+	Pereira, La 41	1.250	1.417	1.292		-
Ibagué, Plaza La 21	2.000	2.800	2.463		-	Pereira, Mercasa	1.500	1.667	1.639		-
Ipiales (Nariño)	1.000	1.400	1.233		---	Santa Bárbara (Antioquia)	2.500	2.800	2.538		+++
Manizales (Caldas)	2.000	2.500	2.288		-	Tunja (Boyacá)	1.304	1.391	1.313		--
Medellín, Central						Mango de azúcar					
Mayorista de Antioquia	2.000	2.200	2.033		+	Barranquilla, Barranquillita	2.800	3.000	2.900		+
Medellín, Coomerca	1.800	2.200	1.988		-	Cali, Santa Helena	2.000	2.000	2.000		-
Montería (Córdoba)	3.000	4.000	3.556		--	Mango manzano					
Neiva, Surabastos	2.200	2.200	2.200		-	Armenia, Mercar	1.917	2.250	2.111		+
Palmira (Valle del Cauca)	2.300	2.500	2.417		++	Buenaventura (Valle del Cauca)	2.800	3.000	2.892		-
Pamplona (Norte de Santander)	2.500	3.000	2.708		-	Cartago (Valle del Cauca)	2.600	2.800	2.700		-
Pasto (Nariño)	1.739	2.087	1.855		-	Pereira, La 41	2.083	2.333	2.236		+
Pereira, La 41	2.400	2.400	2.400		++	Pereira, Mercasa	2.333	2.500	2.375		+
Pereira, Mercasa	2.000	2.300	2.133		+	Mango reina					
Popayán (Cauca)	1.760	1.840	1.800		+	Armenia, Mercar	1.417	1.667	1.542		--
San Gil (Santander)	1.800	2.480	2.227		-	Ibagué, Plaza La 21	1.800	2.400	2.100		++
Sincedejo (Sucre)	2.000	2.800	2.361		-	Manizales (Caldas)	2.083	2.083	2.083		=
Socorro (Santander)	2.000	2.000	2.000		-	Pereira, La 41	1.667	1.917	1.708		-
Sogamoso (Boyacá)	2.000	2.000	2.000		-	Pereira, Mercasa	1.500	1.917	1.743		-
Tuluá (Valle del Cauca)	2.000	2.400	2.238		-	Tunja (Boyacá)	1.727	2.045	1.823		--
Tunja (Boyacá)	2.609	2.826	2.717		+	Mango Tommy					
Valledupar, Mercabastos	2.400	3.200	2.867		+	Armenia, Mercar	2.083	2.500	2.287		-
Villavicencio, CAV	2.400	2.600	2.483		-	Bogotá, D. C., Corabastos	4.318	5.000	4.554		-
Mandarina arrayana						Bucaramanga, Centroabastos	4.000	4.400	4.200		=
Bogotá, D. C., Corabastos	2.500	2.955	2.689		-	Cali, Cavasa	4.400	4.400	4.400		-
Buenaventura (Valle del Cauca)	1.800	2.000	1.933		+	Cali, Santa Helena	3.800	4.000	3.950		+
Cali, Cavasa	2.200	2.200	2.200		+	Cartago (Valle del Cauca)	2.750	3.000	2.921		-
Chiquinquirá (Boyacá)	1.200	1.200	1.200		=	Chiquinquirá (Boyacá)	3.333	3.333	3.333		=
Duitama (Boyacá)	1.800	1.800	1.800		=	Ibagué, Plaza La 21	2.800	2.800	2.800		=
Ibagué, Plaza La 21	1.400	1.600	1.450		-	Ipiales (Nariño)	3.400	3.400	3.400		+
Neiva, Surabastos	1.400	1.440	1.407		-	Manizales (Caldas)	3.333	3.917	3.576		+
Popayán (Cauca)	920	1.080	990		-	Medellín, Central					
San Gil (Santander)	1.120	1.200	1.147		+	Mayorista de Antioquia	5.000	5.000	5.000		=
Socorro (Santander)	1.200	1.200	1.200		=	Neiva, Surabastos	2.480	2.600	2.533		n.d.
Sogamoso (Boyacá)	1.800	1.800	1.800		-	Palmira (Valle del Cauca)	4.400	4.800	4.600		=
Tuluá (Valle del Cauca)	1.300	1.500	1.400		-	Pasto (Nariño)	3.200	3.800	3.556		+
Tunja (Boyacá)	1.818	2.045	2.015		+	Pereira, La 41	2.500	2.917	2.681		-
Ubaté (Cundinamarca)	2.000	2.000	2.000		=	Pereira, Mercasa	2.833	3.167	2.990		-
Villavicencio, CAV	1.600	1.800	1.789		+	Rionegro (Antioquia)	4.500	5.000	4.938		+
Mandarina común						San Gil (Santander)	3.000	3.400	3.267		+
Barranquilla, Barranquillita	1.667	1.750	1.722		+						
Barranquilla, Granabastos	1.818	2.000	1.909		+						
Bucaramanga, Centroabastos	1.522	1.522	1.522		+						

**Cuadro 2. Mercados mayoristas. Precios de venta de frutas frescas (continuación)
2014 (20 al 26 de septiembre)**

Productos y mercados	Pesos por kilogramo				Tenden- cia	Productos y mercados	Pesos por kilogramo				Tenden- cia
	Mínimo	Máximo	Medio				Mínimo	Máximo	Medio		
Mango Tommy (continuación)						Manzana verde importada					
Socorro (Santander)	2.600	2.800	2.667	--		Armenia, Mercar	3.158	3.421	3.289	=	
Sogamoso (Boyacá)	2.500	2.500	2.500	n.d.		Barranquilla, Barranquillita	3.684	3.947	3.816	-	
Tuluá (Valle del Cauca)	2.462	2.538	2.513	-		Bogotá, D. C., Corabastos	3.158	3.474	3.370	+	
Tunja (Boyacá)	3.182	3.636	3.250	-		Bucaramanga, Centroabastos	3.000	3.400	3.204	+	
Villavicencio, CAV	3.800	4.000	3.967	+		Buenaventura (Valle del Cauca)	3.158	3.158	3.158	=	
						Cali, Cavasa	3.421	3.421	3.421	+	
Manzana nacional						Cali, Santa Helena	2.632	2.684	2.658	-	
Bogotá, D. C., Corabastos	3.000	3.500	3.168	n.d.		Cartagena, Bazurto	3.579	3.579	3.579	=	
Medellín, Central						Cartago (Valle del Cauca)	3.158	3.421	3.310	+	
Mayorista de Antioquia	3.500	3.800	3.700	+		Chiquinquirá (Boyacá)	3.421	3.421	3.421	=	
Tunja (Boyacá)	2.400	2.400	2.400	=		Cúcuta, Cenabastos	3.200	3.750	3.421	+	
						Duitama (Boyacá)	3.500	3.600	3.550	+	
Manzana roja importada						Ibagué, Plaza La 21	3.158	3.421	3.283	-	
Armenia, Mercar	3.158	3.421	3.289	=		Ipiales (Nariño)	2.737	2.895	2.829	+	
Barranquilla, Barranquillita	3.684	3.947	3.829	-		La Ceja (Antioquia)	2.737	3.000	2.851	+	
Bogotá, D. C., Corabastos	3.158	3.474	3.332	+		Manizales (Caldas)	3.158	3.421	3.377	+	
Bucaramanga, Centroabastos	3.100	3.500	3.364	+		Medellín, Central					
Buenaventura (Valle del Cauca)	3.158	3.158	3.158	=		Mayorista de Antioquia	3.158	3.421	3.333	-	
Cali, Cavasa	3.158	3.158	3.158	+		Montería (Córdoba)	3.526	3.684	3.626	+	
Cali, Santa Helena	2.895	3.000	2.947	+		Neiva, Surabastos	3.579	3.842	3.741	+	
Cartagena, Bazurto	3.474	3.579	3.556	+		Palmira (Valle del Cauca)	2.632	2.895	2.763	-	
Cartago (Valle del Cauca)	3.000	3.158	3.070	+		Pamplona (Norte de Santander)	3.500	3.750	3.708	+	
Chiquinquirá (Boyacá)	3.421	3.421	3.421	=		Pasto (Nariño)	2.632	3.000	2.789	+	
Cúcuta, Cenabastos	3.400	3.750	3.554	+		Pereira, La 41	3.158	3.421	3.355	+	
Duitama (Boyacá)	3.500	3.600	3.550	+		Pereira, Mercasa	3.158	3.421	3.246	=	
Ibagué, Plaza La 21	3.158	3.421	3.250	-		Popayán (Cauca)	2.947	3.000	2.956	-	
Ipiales (Nariño)	2.842	2.895	2.882	+		Rionegro (Antioquia)	3.158	3.421	3.349	+	
La Ceja (Antioquia)	2.895	3.053	2.974	-		San Gil (Santander)	3.250	3.250	3.250	=	
Manizales (Caldas)	3.158	3.421	3.333	=		Sincelejo (Sucre)	3.750	3.750	3.750	=	
Medellín, Central						Socorro (Santander)	3.000	3.000	3.000	=	
Mayorista de Antioquia	3.158	3.421	3.333	-		Sogamoso (Boyacá)	3.250	3.250	3.250	-	
Montería (Córdoba)	3.158	3.421	3.363	+		Tuluá (Valle del Cauca)	3.158	3.263	3.211	=	
Neiva, Surabastos	3.579	3.842	3.741	+		Tunja (Boyacá)	3.263	3.421	3.405	+	
Palmira (Valle del Cauca)	2.105	2.105	2.105	=		Ubaté (Cundinamarca)	3.000	3.000	3.000	=	
Pamplona (Norte de Santander)	3.250	3.750	3.667	-		Valledupar, Mercado Nuevo	3.579	3.579	3.579	=	
Pasto (Nariño)	2.632	3.158	2.936	-		Villavicencio, CAV	3.158	3.421	3.235	-	
Pereira, La 41	3.158	3.158	3.158	=							
Pereira, Mercasa	3.158	3.421	3.246	=		Maracuyá					
Popayán (Cauca)	2.895	2.947	2.912	-		Armenia, Mercar	1.800	1.800	1.800	-	
Rionegro (Antioquia)	3.421	3.947	3.563	+		Bogotá, D. C., Corabastos	2.000	2.400	2.135	+	
San Gil (Santander)	3.250	3.250	3.250	=		Bucaramanga, Centroabastos	2.143	2.500	2.339	-	
Sincelejo (Sucre)	3.750	3.750	3.750	=		Buenaventura (Valle del Cauca)	2.000	2.500	2.317	-	
Socorro (Santander)	3.000	3.000	3.000	=		Cali, Cavasa	2.000	2.200	2.100	-	
Sogamoso (Boyacá)	3.400	3.500	3.450	+		Cali, Santa Helena	2.000	2.200	2.050	+	
Tuluá (Valle del Cauca)	3.053	3.158	3.105	+		Cartago (Valle del Cauca)	2.000	2.200	2.111	+	
Tunja (Boyacá)	3.263	3.421	3.405	+		Chiquinquirá (Boyacá)	2.000	2.000	2.000	=	
Valledupar, Mercado Nuevo	3.579	3.579	3.579	=		Cúcuta, Cenabastos	2.000	3.000	2.167	+	
Villavicencio, CAV	3.158	3.421	3.235	+		Ibagué, Plaza La 21	1.600	2.000	1.849	+	
						Ipiales (Nariño)	1.500	1.600	1.517	n.d.	
Manzana royal						La Ceja (Antioquia)	2.000	2.500	2.206	++	
gala importada						Manizales (Caldas)	2.000	2.500	2.213	-	
Armenia, Mercar	3.158	3.421	3.289	=		Medellín, Coomerca	1.600	1.800	1.702	-	
Bogotá, D. C., Corabastos	3.158	3.474	3.351	+		Montería (Córdoba)	1.800	2.000	1.867	+	
Bucaramanga, Centroabastos	3.150	3.250	3.213	+		Neiva, Surabastos	2.000	2.400	2.167	+	
Cali, Cavasa	3.158	3.158	3.158	+		Palmira (Valle del Cauca)	2.000	2.000	2.000	+	
Cali, Santa Helena	2.684	2.737	2.728	-		Pamplona (Norte de Santander)	2.000	2.000	2.000	--	
Chiquinquirá (Boyacá)	3.421	3.421	3.421	=		Pasto (Nariño)	889	1.000	923	---	
Cúcuta, Cenabastos	2.750	3.000	2.888	-		Pereira, La 41	2.000	2.000	2.000	=	
Duitama (Boyacá)	3.000	3.250	3.125	-		Pereira, Mercasa	2.000	2.300	2.154	-	
Ibagué, Plaza La 21	3.158	3.421	3.283	-		Popayán (Cauca)	1.600	1.700	1.625	+++	
Ipiales (Nariño)	2.632	2.895	2.781	+		Rionegro (Antioquia)	2.200	2.550	2.394	+	
La Ceja (Antioquia)	2.737	3.263	2.982	+		San Gil (Santander)	2.000	2.400	2.204	-	
Manizales (Caldas)	3.158	3.421	3.333	=		Socorro (Santander)	2.000	2.400	2.200	-	
Medellín, Central						Sogamoso (Boyacá)	1.800	2.000	1.900	---	
Mayorista de Antioquia	2.895	3.158	3.070	-		Sonsón (Antioquia)	1.400	1.500	1.450	++	
Montería (Córdoba)	3.158	3.421	3.363	+		Tuluá (Valle del Cauca)	1.500	2.000	1.763	--	
Neiva, Surabastos	3.579	3.842	3.741	+		Tunja (Boyacá)	2.000	2.000	2.000	=	
Palmira (Valle del Cauca)	2.632	2.632	2.632	-		Ubaté (Cundinamarca)	2.000	2.000	2.000	=	
Pamplona (Norte de Santander)	3.250	3.250	3.250	-		Valledupar, Mercabastos	2.200	2.400	2.333	-	
Pasto (Nariño)	2.632	2.947	2.760	+		Villavicencio, CAV	1.700	2.400	1.992	+++	
Pereira, La 41	3.263	3.421	3.342	+							
Pereira, Mercasa	3.158	3.421	3.246	+		Maracuyá antioqueño					
Popayán (Cauca)	2.947	3.000	2.956	-		Medellín, Central					
Rionegro (Antioquia)	3.158	3.421	3.245	-		Mayorista de Antioquia	1.400	1.700	1.606	-	
San Gil (Santander)	3.250	3.250	3.250	=		Montería (Córdoba)	1.800	2.000	1.875	-	
Socorro (Santander)	3.000	3.000	3.000	=		Sincelejo (Sucre)	2.000	2.200	2.025	-	
Sogamoso (Boyacá)	3.000	3.150	3.075	-							
Tuluá (Valle del Cauca)	3.053	3.158	3.105	-		Maracuyá santandereano					
Tunja (Boyacá)	3.263	3.421	3.405	+		Barranquilla, Barranquillita	2.467	2.800	2.578	-	
Ubaté (Cundinamarca)	3.000	3.000	3.000	+		Cartagena, Bazurto	1.667	2.000	1.843	+	
Valledupar, Mercado Nuevo	3.400	3.400	3.400	=		Valledupar, Mercabastos	2.333	2.833	2.639	-	
Villavicencio, CAV	3.158	3.421	3.235	+							

Cuadro 2. Mercados mayoristas. Precios de venta de frutas frescas (continuación)
2014 (20 al 26 de septiembre)

Productos y mercados	Pesos por kilogramo				Tenden- cia	Productos y mercados	Pesos por kilogramo				Tenden- cia			
	Mínimo	Máximo	Medio	Precios			Mínimo	Máximo	Medio	Precios				
Maracuyá valluno						Mora de Castilla (continuación)								
Barranquilla, Barranquillita	2.400	2.800	2.633	-	Valledupar, Mercabastos	2.000	2.000	2.000	=	Villavicencio, CAV	2.333	2.500	2.389	+
Barranquilla, Granabastos	2.500	2.700	2.575	-										
Cartagena, Bazurto	2.600	2.800	2.678	+										
Medellín, Central														
Mayorista de Antioquia	2.200	2.600	2.456	+										
Melón Cantalup					Naranja común									
Armenia, Mercar	1.300	1.700	1.486	-	Barranquilla, Barranquillita	680	920	767	--	Barranquilla, Barranquillita	500	667	597	--
Barranquilla, Barranquillita	2.000	2.300	2.042	+	Bogotá, D. C., Corabastos	500	667	597	--	Bucaramanga, Centroabastos	500	700	663	-
Barranquilla, Granabastos	1.800	1.900	1.850	=	Cali, Cavasa	500	667	563	-	Cartagena, Bazurto	880	960	933	-
Bogotá, D. C., Corabastos	2.000	2.400	2.222	+	Cartagena, Bazurto	600	600	600	=	Chiquinquirá (Boyacá)	700	800	763	-
Bucaramanga, Centroabastos	1.800	1.800	1.800	+	Cúcuta, Cenabastos	667	833	758	+++	Cúcuta, La Nueva Sexta	400	400	400	+
Cali, Cavasa	1.400	1.500	1.429	+	Cúcuta, La Nueva Sexta	720	960	782	+	Ibagué, Plaza La 21	352	480	416	=
Cali, Santa Helena	1.750	1.875	1.819	+	Montería (Córdoba)	533	533	533	+	Neiva, Surabastos	500	600	525	-
Cartagena, Bazurto	1.300	1.500	1.400	=	Palmira (Valle del Cauca)	400	500	440	--	Pamplona (Norte de Santander)	300	400	350	+
Cartago (Valle del Cauca)	1.800	2.000	1.900	=	San Gil (Santander)	360	400	387	---	Santa Bárbara (Antioquia)	360	400	387	---
Chiquinquirá (Boyacá)	1.700	2.000	1.817	+	Socorro (Santander)	360	400	387	+++	Sonsón (Antioquia)	533	550	542	-
Cúcuta, Cenabastos	1.700	2.200	1.942	++	Tunja (Boyacá)	600	600	600	=	Tunja (Boyacá)	600	600	600	=
Cúcuta, La Nueva Sexta	1.600	1.700	1.650	+	Ubaté (Cundinamarca)	750	750	750	--	Ubaté (Cundinamarca)	300	300	300	---
Duitama (Boyacá)	1.700	2.200	1.925	+	Yarumal (Antioquia)									
Ibagué, Plaza La 21	1.500	1.700	1.633	++										
Ipiales (Nariño)	1.429	1.571	1.482	=										
Manizales (Caldas)					Naranja Sweet									
Medellín, Central	2.000	2.200	2.053	++	Armenia, Mercar	700	800	742	-	Armenia, Mercar	560	700	643	+
Mayorista de Antioquia	2.000	2.500	2.208	++	Armenia, Retiro	1.100	1.250	1.153	-	Bogotá, D. C., Corabastos	760	800	795	-
Montería (Córdoba)	1.600	1.800	1.700	+	Bogotá, D. C., Corabastos	600	700	648	-	Cali, Cavasa	800	900	850	-
Neiva, Surabastos	1.200	1.200	1.200	--	Cartago (Valle del Cauca)	600	700	648	-	Cartago (Valle del Cauca)	800	900	850	-
Palmira (Valle del Cauca)	1.800	2.500	2.056	+	Ibagué, Plaza La 21	733	778	761	=	Neiva, Surabastos	900	1.000	956	+
Pasto (Nariño)	1.500	1.600	1.533	=	Neiva, Surabastos	600	900	767	=	Pereira, Mercasa	800	840	827	=
Pereira, La 41	1.600	1.800	1.725	+	Pasto (Nariño)									
Pereira, Mercasa	1.200	1.520	1.373	+	Pereira, Mercasa									
San Gil (Santander)	2.200	2.400	2.367	+++	Tuluá (Valle del Cauca)									
Sincedejo (Sucre)	1.600	1.600	1.600	=										
Socorro (Santander)	1.600	1.700	1.650	+	Naranja Valencia									
Sogamoso (Boyacá)	1.300	1.500	1.400	++	Armenia, Mercar	500	520	504	-	Armenia, Mercar	400	500	467	+
Tuluá (Valle del Cauca)	1.800	2.000	1.913	+	Armenia, Retiro	920	960	940	=	Barranquilla, Barranquillita	1.100	1.250	1.150	-
Tunja (Boyacá)	2.200	2.200	2.200	n.d.	Barranquilla, Barranquillita	600	680	625	-	Bogotá, D. C., Corabastos	600	600	600	-
Ubaté (Cundinamarca)	1.700	1.800	1.733	+	Bucaramanga, Centroabastos	920	960	947	-	Bucaramanga, Mercados del centro	760	800	775	+
Valledupar, Mercado Nuevo	1.800	2.200	2.033	++	Cali, Cavasa	740	760	755	-	Cali, Cavasa	1.080	1.160	1.133	=
Villavicencio, CAV					Cali, Santa Helena	500	600	526	-	Cartagena, Bazurto	1.714	1.714	1.714	=
					Cartago (Valle del Cauca)	700	700	700	+	Cartago (Valle del Cauca)	750	800	781	-
					Duitama (Boyacá)	1.200	1.200	1.200	=	Chiquinquirá (Boyacá)	600	800	688	-
					Ibagué, Plaza La 21					Medellín, Central	1.100	1.300	1.228	+
					Ipiales (Nariño)					Mayorista de Antioquia	1.000	1.000	1.000	=
					La Ceja (Antioquia)					Medellín, Coomerca	800	900	868	+
					Manizales (Caldas)					Montería (Córdoba)	640	660	650	---
					Medellín, Central					Palmira (Valle del Cauca)	600	1.000	789	+
					Mayorista de Antioquia					Pasto (Nariño)	600	700	650	+
					Medellín, Coomerca					Pereira, Mercasa	800	840	810	+
					Montería (Córdoba)					Popayán (Cauca)	1.200	1.350	1.246	+
					Palmira (Valle del Cauca)					Rionegro (Antioquia)	800	900	880	+
					Pasto (Nariño)					Sincedejo (Sucre)	800	1.000	910	-
					Pereira, Mercasa					Tunja (Boyacá)	1.000	1.000	1.000	=
					Popayán (Cauca)					Valledupar, Mercado Nuevo	700	800	712	--
					Rionegro (Antioquia)					Villavicencio, CAV				
					Sincedejo (Sucre)									
					Tunja (Boyacá)					Papaya hawaiana				
					Ubaté (Cundinamarca)					Chiquinquirá (Boyacá)	1.200	1.280	1.240	+
										La Ceja (Antioquia)	1.200	1.500	1.350	n.d.
										Medellín, Central	1.400	2.200	1.900	--
										Mayorista de Antioquia	1.200	1.500	1.282	--
										Medellín, Coomerca	1.800	2.500	2.103	--
										Rionegro (Antioquia)				
										Papaya Maradol				
										Armenia, Mercar	1.200	1.200	1.200	+
										Barranquilla, Barranquillita	1.600	2.000	1.842	-
										Barranquilla, Granabastos	1.800	2.000	1.875	=
										Bogotá, D. C., Corabastos	1.556	1.667	1.619	-

**Cuadro 2. Mercados mayoristas. Precios de venta de frutas frescas (continuación)
2014 (20 al 26 de septiembre)**

Productos y mercados	Pesos por kilogramo				Tenden- cia	Productos y mercados	Pesos por kilogramo				Tenden- cia
	Mínimo	Máximo	Medio				Mínimo	Máximo	Medio		
Papaya Maradol (continuación)						Pera importada (continuación)					
Bucaramanga, Centroabastos	1.400	1.800	1.654	-		Cartagena, Bazurto	3.053	3.263	3.170	-	
Buenaventura (Valle del Cauca)	1.300	1.500	1.417	+		Cartago (Valle del Cauca)	3.000	3.150	3.072	+	
Cali, Cavasa	1.300	1.400	1.350	+		Chiquinquirá (Boyacá)	3.684	3.684	3.684	=	
Cali, Santa Helena	1.300	1.500	1.433	++		Cúcuta, Cenabastos	2.900	3.400	3.221	+	
Cartagena, Bazurto	1.750	1.875	1.806	=		Duitama (Boyacá)	3.250	3.400	3.325	-	
Chiquinquirá (Boyacá)	1.000	1.040	1.030	+		Ibagué, Plaza La 21	3.158	3.684	3.395	+	
Cúcuta, Cenabastos	1.300	1.500	1.421	-		Ipiales (Nariño)	3.158	3.263	3.184	+	
Cúcuta, La Nueva Sexta	1.300	1.400	1.350	-		Manizales (Caldas)	3.200	3.250	3.233	=	
Duitama (Boyacá)	750	800	775	---		Medellín, Central					
Ibagué, Plaza La 21	1.200	1.800	1.588	=		Mayorista de Antioquia	2.895	3.263	3.111	+	
Ipiales (Nariño)	1.500	1.600	1.575	+		Montería (Córdoba)	3.263	3.684	3.494	+	
La Ceja (Antioquia)	1.800	2.000	1.889	++		Neiva, Surabastos	3.667	3.889	3.764	+	
Manizales (Caldas)	1.300	1.500	1.400	-		Palmira (Valle del Cauca)	2.895	3.158	3.026	+	
Medellín, Central						Pamplona (Norte de Santander)	3.400	3.500	3.483	+	
Mayorista de Antioquia	1.800	2.100	1.928	+		Pasto (Nariño)	3.158	3.684	3.386	+	
Medellín, Coomerca	700	800	733	-		Pereira, La 41	3.000	3.250	3.175	+	
Neiva, Surabastos	1.400	1.600	1.500	+		Pereira, Mercasa	3.000	3.250	3.083	+	
Palmira (Valle del Cauca)	1.200	1.300	1.242	-		Popayán (Cauca)	2.895	2.947	2.939	+	
Pamplona (Norte de Santander)	1.800	1.800	1.800	+		Rionegro (Antioquia)	3.158	3.684	3.463	+	
Pasto (Nariño)	1.400	1.700	1.567	+		San Gil (Santander)	3.250	3.500	3.375	+	
Pereira, La 41	1.400	1.500	1.450	+		Sincelejo (Sucre)	3.600	3.600	3.600	+	
Pereira, Mercasa	1.400	1.500	1.442	+		Socorro (Santander)	3.150	3.150	3.150	+	
Popayán (Cauca)	1.200	1.300	1.225	-		Sogamoso (Boyacá)	3.150	3.250	3.200	=	
Rionegro (Antioquia)	1.900	2.200	2.079	+		Tunja (Boyacá)	3.158	3.316	3.226	-	
San Gil (Santander)	1.150	1.250	1.217	-		Valledupar, Mercado Nuevo	3.250	3.250	3.250	=	
Socorro (Santander)	1.000	1.000	1.000	=		Villavicencio, CAV	3.000	3.250	3.063	-	
Sogamoso (Boyacá)	900	1.000	950	---							
Tuluá (Valle del Cauca)	1.000	1.300	1.125	+		Pera nacional					
Tunja (Boyacá)	1.111	1.278	1.204	-		Bogotá, D. C., Corabastos	2.826	3.478	3.178	+	
Ubaté (Cundinamarca)	1.389	1.389	1.389	+		Chiquinquirá (Boyacá)	2.600	2.600	2.600	+	
Valledupar, Mercado Nuevo	1.200	1.200	1.200	=		Socorro (Santander)	2.600	2.600	2.600	=	
Villavicencio, CAV	1.222	1.500	1.338	-		Tunja (Boyacá)	2.400	2.800	2.667	+	
Papaya melona						Piña gold					
Bucaramanga, Centroabastos	1.000	1.000	1.000	n.d.		Armenia, Mercar	1.600	1.800	1.700	+	
Medellín, Central						Bogotá, D. C., Corabastos	1.818	2.182	1.988	+	
Mayorista de Antioquia	1.300	1.800	1.486	++		Bucaramanga, Centroabastos	1.400	1.700	1.575	+	
Papaya redonda						Cali, Cavasa	1.200	1.200	1.200	+	
Bucaramanga, Centroabastos	750	750	750	n.d.		Cali, Santa Helena	1.200	1.500	1.350	++	
Cartago (Valle del Cauca)	1.300	1.500	1.439	+		Cartago (Valle del Cauca)	1.500	1.600	1.533	+	
Medellín, Central						Cúcuta, Cenabastos	2.000	2.000	2.000	=	
Mayorista de Antioquia	1.300	1.800	1.486	++		Ibagué, Plaza La 21	1.700	2.200	2.000	++	
Patilla						Manizales (Caldas)	1.500	1.700	1.617	+	
Armenia, Mercar	600	600	600	=		Medellín, Central					
Barranquilla, Barranquillita	850	880	865	=		Mayorista de Antioquia	1.700	2.200	1.991	++	
Bogotá, D. C., Corabastos	650	700	689	-		Medellín, Coomerca	2.000	2.200	2.073	+	
Bucaramanga, Centroabastos	900	1.000	948	-		Neiva, Surabastos	1.600	1.700	1.642	+	
Cali, Cavasa	900	900	900	=		Palmira (Valle del Cauca)	1.200	1.400	1.300	-	
Cali, Santa Helena	900	900	900	=		Pasto (Nariño)	1.400	2.000	1.733	+	
Cartagena, Bazurto	800	850	825	+		Pereira, La 41	1.600	1.800	1.700	+	
Cartago (Valle del Cauca)	650	800	697	+		Pereira, Mercasa	1.500	1.700	1.600	+	
Cúcuta, Cenabastos	900	1.000	953	-		Rionegro (Antioquia)	2.000	2.400	2.158	+	
Cúcuta, La Nueva Sexta	1.000	1.200	1.125	-		Sogamoso (Boyacá)	2.000	2.000	2.000	+	
Ibagué, Plaza La 21	600	700	650	-		Tuluá (Valle del Cauca)	1.300	1.400	1.367	+	
Medellín, Central						Tunja (Boyacá)	2.000	2.182	2.048	+	
Mayorista de Antioquia	600	600	600	-		Villavicencio, CAV	1.100	1.200	1.175	+	
Medellín, Coomerca	600	600	600	=		Piña manzana					
Montería (Córdoba)	700	750	733	-		Armenia, Mercar	900	900	900	+	
Neiva, Surabastos	800	800	800	++		Buenaventura (Valle del Cauca)	1.000	1.400	1.200	++	
Palmira (Valle del Cauca)	1.100	1.100	1.100	+		Cali, Cavasa	700	800	754	-	
Pasto (Nariño)	800	1.000	922	-		Cali, Santa Helena	750	800	792	+	
Popayán (Cauca)	800	850	838	-		La Ceja (Antioquia)	1.000	1.100	1.033	=	
Rionegro (Antioquia)	700	900	791	-		Manizales (Caldas)	900	1.000	929	+	
San Gil (Santander)	800	800	800	-		Medellín, Central					
Sincelejo (Sucre)	650	700	667	+		Mayorista de Antioquia	900	1.100	976	++	
Socorro (Santander)	800	900	850	-		Medellín, Coomerca	1.000	1.000	1.000	=	
Tuluá (Valle del Cauca)	900	1.000	933	-		Palmira (Valle del Cauca)	600	750	675	-	
Tunja (Boyacá)	700	700	700	=		Pasto (Nariño)	850	1.150	967	+	
Valledupar, Mercado Nuevo	650	650	650	-		Pereira, La 41	1.000	1.100	1.050	+	
Patilla baby						Pereira, Mercasa	1.000	1.100	1.063	+	
Palmira (Valle del Cauca)	1.400	1.400	1.400	=		Popayán (Cauca)	750	800	788	+	
Pera importada						Rionegro (Antioquia)	1.000	1.050	1.007	+	
Armenia, Mercar	3.000	3.250	3.125	=		Tuluá (Valle del Cauca)	750	800	783	+	
Bogotá, D. C., Corabastos	3.250	3.500	3.349	+		Piña perolera					
Bucaramanga, Centroabastos	3.100	3.400	3.246	+		Barranquilla, Barranquillita	960	1.040	1.010	+	
Buenaventura (Valle del Cauca)	3.421	3.421	3.421	=		Barranquilla, Granabastos	1.120	1.280	1.180	=	
Cali, Cavasa	3.263	3.421	3.342	+		Bogotá, D. C., Corabastos	781	875	827	+	
Cali, Santa Helena	2.842	2.895	2.868	+		Bucaramanga, Centroabastos	733	767	750	+	
						Cartagena, Bazurto	1.200	1.200	1.200	-	
						Chiquinquirá (Boyacá)	960	1.040	990	+	

**Cuadro 2. Mercados mayoristas. Precios de venta de frutas frescas (continuación)
2014 (20 al 26 de septiembre)**

Productos y mercados	Pesos por kilogramo				Tendencia	Productos y mercados	Pesos por kilogramo				Tendencia
	Mínimo	Máximo	Medio				Mínimo	Máximo	Medio		
Piña perolera (continuación)						Uchuva con cáscara					
Cúcuta, Cenabastos	826	933	871	-		Bogotá, D. C., Corabastos	2.800	3.200	2.987	++	
Cúcuta, La Nueva Sexta	1.000	1.067	1.050	-		Bucaramanga, Centroabastos	2.000	2.400	2.050	-	
Medellín, Central						Cúcuta, Cenabastos	1.300	1.500	1.475	-	
Mayorista de Antioquia	850	850	850	=		Cúcuta, La Nueva Sexta	1.500	2.000	1.806	-	
Montería (Córdoba)	800	960	880	+		Duitama (Boyacá)	2.250	2.500	2.375	++	
Neiva, Surabastos	1.071	1.143	1.093	+		Ibagué, Plaza La 21	2.000	2.400	2.200	+	
Pamplona (Norte de Santander)	833	900	871	+		Medellín, Central					
San Gil (Santander)	700	733	726	+		Mayorista de Antioquia	1.800	2.200	2.000	+	
Sincelejo (Sucre)	880	880	880	+		Neiva, Surabastos	3.500	4.000	3.667	+	
Socorro (Santander)	733	733	733	-		Pamplona (Norte de Santander)	1.500	1.500	1.500	=	
Sogamoso (Boyacá)	833	900	867	-		Rionegro (Antioquia)	1.200	1.600	1.367	+	
Tunja (Boyacá)	900	933	918	-		San Gil (Santander)	2.300	2.800	2.550	-	
Ubaté (Cundinamarca)	771	771	771	-		San Vicente (Antioquia)	1.300	1.400	1.350	+++	
Valledupar, Mercabastos	1.120	1.200	1.173	-		Socorro (Santander)	2.700	2.800	2.750	++	
Villavicencio, CAV	758	909	856	-		Uva importada					
Pitahaya						Barranquilla, Barranquillita	6.111	6.667	6.407	=	
Bogotá, D. C., Corabastos	3.500	4.000	3.708	-		Bogotá, D. C., Corabastos	6.737	7.158	6.901	-	
Bucaramanga, Centroabastos	3.500	4.000	3.750	=		Bucaramanga, Centroabastos	7.500	8.250	7.786	+	
Cali, Cavasa	3.000	4.000	3.542	+		Cali, Cavasa	7.750	8.500	8.125	=	
Cúcuta, Cenabastos	3.000	5.000	4.250	--		Cartagena, Bazurto	7.000	8.000	7.664	++	
Ibagué, Plaza La 21	3.000	3.000	3.000	---		Cúcuta, Cenabastos	8.125	8.750	8.427	-	
Medellín, Central						Medellín, Central					
Mayorista de Antioquia	3.500	4.000	3.667	-		Mayorista de Antioquia	5.500	6.000	5.729	-	
Tangelo						Palmira (Valle del Cauca)	8.250	8.250	8.250	=	
Bogotá, D. C., Corabastos	2.800	3.200	3.048	-		San Gil (Santander)	8.125	8.125	8.125	-	
Bucaramanga, Centroabastos	1.800	2.120	1.865	--		Socorro (Santander)	8.750	8.750	8.750	-	
Cartago (Valle del Cauca)	1.600	2.000	1.767	--		Sogamoso (Boyacá)	7.222	7.222	7.222	-	
Manizales (Caldas)	1.500	2.000	1.800	-		Tunja (Boyacá)	6.842	7.158	7.021	+	
Medellín, Central						Valledupar, Mercado Nuevo	8.500	8.500	8.500	+	
Mayorista de Antioquia	2.200	2.800	2.511	--		Villavicencio, CAV	6.111	7.222	6.764	-	
Pereira, Mercasa	1.600	2.000	1.867	+		Uva Isabela					
Rionegro (Antioquia)	2.000	2.500	2.307	-		Armenia, Mercar	2.467	2.555	2.516	-	
Tunja (Boyacá)	2.000	2.200	2.120	-		Bogotá, D. C., Corabastos	2.400	2.560	2.473	-	
Tomate de árbol						Bucaramanga, Centroabastos	2.240	2.800	2.453	++	
Armenia, Mercar	1.080	1.320	1.222	--		Cali, Cavasa	1.600	1.600	1.600	=	
Barranquilla, Barranquillita	1.300	1.400	1.350	--		Chiquinquirá (Boyacá)	2.800	3.000	2.750	=	
Barranquilla, Granabastos	1.200	1.500	1.375	--		Cúcuta, Cenabastos	3.000	3.000	3.000	=	
Bogotá, D. C., Corabastos	1.600	1.920	1.722	-		Ibagué, Plaza La 21	2.000	2.400	2.180	+	
Bucaramanga, Centroabastos	1.000	1.200	1.100	--		Ipiales (Nariño)	2.300	2.500	2.383	-	
Buenaventura (Valle del Cauca)	1.400	1.600	1.500	--		La Ceja (Antioquia)	2.000	2.000	2.200	+	
Cali, Cavasa	1.000	1.200	1.079	--		Medellín, Central					
Cali, Santa Helena	1.100	1.300	1.200	--		Mayorista de Antioquia	2.000	2.000	2.189	--	
Cartagena, Bazurto	1.500	1.600	1.533	-		Neiva, Surabastos	2.000	2.000	2.000	=	
Cartago (Valle del Cauca)	1.500	1.800	1.594	-		Palmira (Valle del Cauca)	1.520	1.600	1.560	-	
Chiquinquirá (Boyacá)	2.250	2.250	2.250	+		Pamplona (Norte de Santander)	3.000	3.000	3.000	+	
Cúcuta, Cenabastos	1.800	2.000	1.953	-		Pasto (Nariño)	1.600	1.920	1.800	-	
Duitama (Boyacá)	2.000	2.120	2.060	=		Popayán (Cauca)	3.000	3.000	2.600	-	
El Santuario (Antioquia)	700	800	738	---		Rionegro (Antioquia)	3.000	3.000	2.883	-	
Ibagué, Plaza La 21	1.600	1.920	1.712	-		San Gil (Santander)	2.560	2.800	2.680	+	
Ipiales (Nariño)	1.000	1.167	1.033	+		Socorro (Santander)	2.800	2.800	2.800	+	
La Ceja (Antioquia)	700	1.200	956	---		Sogamoso (Boyacá)	2.500	2.500	2.500	-	
Manizales (Caldas)	1.200	1.600	1.355	-		Tuluá (Valle del Cauca)	2.000	2.000	2.100	-	
Marinilla (Antioquia)	800	1.100	964	--		Tunja (Boyacá)	2.400	2.640	2.576	+	
Medellín, Central						Ubaté (Cundinamarca)	3.000	3.000	3.000	=	
Mayorista de Antioquia	800	1.100	967	--		Villavicencio, CAV	2.400	2.800	2.637	+	
Medellín, Coomerca	1.000	1.100	1.033	--		Uva negra					
Montería (Córdoba)	1.500	1.800	1.692	-		Cartago (Valle del Cauca)	3.600	3.600	3.600	=	
Neiva, Surabastos	1.600	1.840	1.743	-		Duitama (Boyacá)	1.833	1.917	1.875	=	
Palmira (Valle del Cauca)	1.300	1.400	1.367	-		Sogamoso (Boyacá)	2.500	2.500	2.500	-	
Pamplona (Norte de Santander)	1.667	2.083	1.828	-		Uva red globe nacional					
Pasto (Nariño)	962	1.154	1.015	--		Armenia, Mercar	4.000	4.400	4.089	+	
Peñol (Antioquia)	800	1.000	882	---		Barranquilla, Barranquillita	3.200	3.360	3.253	+	
Pereira, La 41	1.600	1.600	1.600	-		Barranquilla, Granabastos	4.600	5.000	4.789	-	
Pereira, Mercasa	1.300	1.500	1.419	-		Bogotá, D. C., Corabastos	3.818	5.000	4.354	+	
Popayán (Cauca)	1.248	1.680	1.444	--		Bucaramanga, Centroabastos	3.600	3.760	3.680	++	
Rionegro (Antioquia)	800	1.200	1.017	--		Cali, Cavasa	3.778	4.000	3.944	=	
San Gil (Santander)	1.800	1.840	1.813	-		Cali, Santa Helena	3.500	3.750	3.625	+	
San Vicente (Antioquia)	900	1.000	950	+++		Cartagena, Bazurto	4.667	5.000	4.864	-	
Sincelejo (Sucre)	1.286	1.429	1.333	--		Ibagué, Plaza La 21	4.400	4.640	4.550	+	
Socorro (Santander)	1.800	1.920	1.860	-		La Ceja (Antioquia)	4.444	4.444	4.444	+	
Sogamoso (Boyacá)	2.000	2.000	2.000	=		Manizales (Caldas)	3.600	4.000	3.860	+	
Sonsón (Antioquia)	800	900	850	---		Medellín, Central					
Tuluá (Valle del Cauca)	1.400	1.500	1.450	-		Mayorista de Antioquia	3.818	4.667	4.194	-	
Tunja (Boyacá)	1.400	1.800	1.489	-		Montería (Córdoba)	3.889	4.778	4.210	-	
Valledupar, Mercabastos	1.360	1.600	1.440	--		Pasto (Nariño)	3.600	3.840	3.716	=	
Villavicencio, CAV	1.520	1.800	1.670	-		Pereira, La 41	3.500	4.000	3.750	=	
						Pereira, Mercasa	4.000	4.200	4.100	-	
						Popayán (Cauca)	4.778	4.778	4.778	+	

**Cuadro 2. Mercados mayoristas. Precios de venta de frutas frescas (conclusión)
2014 (20 al 26 de septiembre)**

Productos y mercados	Pesos por kilogramo				Tenden- cia	Productos y mercados	Pesos por kilogramo				Tenden- cia
	Precios			Mínimo			Precios			Mínimo	
	Mínimo	Máximo	Medio				Mínimo	Máximo	Medio		
Uva red globe nacional (continuación)						Uva verde (continuación)					
Rionegro (Antioquia)	4.222	4.778	4.477		+	Manizales (Caldas)	2.800	3.040	2.920		-
San Gil (Santander)	3.840	4.000	3.947		+	Medellín, Central	4.222	4.444	4.284		-
Socorro (Santander)	3.760	3.840	3.800		+	Mayorista de Antioquia	4.500	5.000	4.808		+
Tuluá (Valle del Cauca)	4.000	4.200	4.067		+	Neiva, Surabastos	3.360	3.600	3.480		+
Villavicencio, CAV	3.909	4.545	4.083		-	Sincelejo (Sucre)	3.600	3.600	3.600		=
						Socorro (Santander)	3.360	3.360	3.360		+
Uva roja						Sogamoso (Boyacá)	2.500	2.917	2.708		--
Cali, Santa Helena	8.000	8.250	8.094		+	Tunja (Boyacá)	3.636	3.636	3.636		=
Duitama (Boyacá)	3.333	3.583	3.458		=	Villavicencio, CAV	2.917	3.833	3.413		+
Ipiales (Nariño)	4.250	4.375	4.292		+						
Neiva, Surabastos	4.500	5.000	4.808		+	Zapote					
Pereira, La 41	6.667	6.667	6.667		-	Barranquilla, Barranquillita	1.430	1.430	1.430		--
Pereira, Mercasa	6.667	7.222	6.875		+	Cali, Cavasa	1.100	1.300	1.238		+
Sincelejo (Sucre)	5.000	5.000	5.000		=	Cúcuta, Cenabastos	667	1.000	785		--
Sogamoso (Boyacá)	2.917	2.917	2.917		--	Medellín, Central					
						Mayorista de Antioquia	1.000	1.250	1.110		+
Uva verde						Medellín, Coomerca	600	900	707		-
Bogotá, D. C., Corabastos	3.455	4.444	3.939		+	Neiva, Surabastos	1.120	1.280	1.187		+
Bucaramanga, Centroabastos	3.040	3.040	3.040		++	Santa Bárbara (Antioquia)	400	500	475		-
Cartago (Valle del Cauca)	3.040	3.200	3.120		=	Tuluá (Valle del Cauca)	800	1.000	925		+
Cúcuta, Cenabastos	3.889	4.444	4.218		-	Tunja (Boyacá)	1.522	1.652	1.548		+
Duitama (Boyacá)	4.167	4.167	4.167		=	Valledupar, Mercado Nuevo	4.000	4.000	4.000		=

Tendencias:

- (--) Variación mayor al -20 %
 (-) Variación entre -10 % y -20 %
 (-) Variación entre 0 % y -10 %

(=) Variación igual a 0 %

(+) Variación entre 0 % y 10 %

(++) Variación entre 10 % y 20 %

(++) Variación mayor al 20 %

(n.d.) No determinado

Tubérculos, raíces y plátanos

Disminuyeron los precios de la papa



Fuente: DANE.

A lo largo de esta semana se presentó una reducción en los precios mayoristas de la papa parda pastusa en veintuno de los veinticuatro mercados donde se ofreció. Según los comerciantes, este comportamiento obedeció a la mayor producción que se recibió desde Ipiales, Pasto, Túquerres (Nariño), Tunja, Belén, Sogamoso, Duitama y Cóbbita (Boyacá), donde hay cultivos en ciclo productivo. En las ciudades de Armenia y Sogamoso, por ejemplo, el kilo se vendió a \$704 y a \$540; un 11,25 % menos.

Una conducta similar se presentó para las cotizaciones de otras variedades de papas negras como la suprema, única, capira, R-12 negra y roja y Betina, las cuales mostraron una tendencia a la baja durante esta semana. En el caso de la capira, sus precios disminuyeron en dieciocho de los veintiséis mercados donde se ofreció, como consecuencia del mayor volumen de carga recibido desde los municipios antioqueños de La Unión, El Santuario, San Pedro de los Milagros, Marinilla y Nariño, principalmente. En Cali y Medellín, por ejemplo, el precio cayó un 8,67 %, vendiéndose el kilo a \$705 y a \$959, respectivamente.

De igual manera, se observó que las cotizaciones de la papa suprema bajaron en veintidós de los veintitrés mercados donde se transó el producto. Esta situación obedeció al incremento de la oferta recibida desde la sabana de Bogotá, Boyacá y Nariño; adicionalmente, a esto se sumó un bajo nivel de ventas, lo que obligó a los comerciantes a reducir el precio del tubérculo, con el fin de darle una mayor rotación. En las ciudades de Pasto y Bucaramanga,

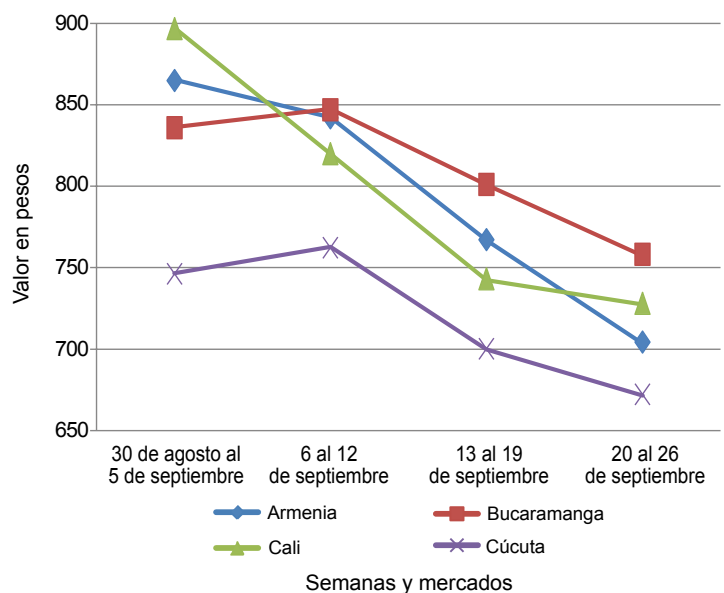
por ejemplo, el precio estuvo un 10,89 % por debajo del de la semana anterior.

Por otra parte, para esta semana aumentaron los precios de la papa criolla, los plátanos hartones verde y maduro, guineo y dominico hartón verde, el ñame espinoso y la arracacha blanca. En el caso de la papa criolla limpia, su cotización subió en veintinueve de los treinta y siete mercados donde se comercializó, debido a la menor oferta de producto. El menor ingreso se registró desde Nariño, Antioquia, Santander y Cundinamarca.

Asimismo, la producción de plátano hartón verde reportó un descenso en las zonas de producción ubicadas en los municipios de Quimbaya, La Tebaida, Montenegro (Quindío), Belén de Umbría, Marsella, Pereira (Risaralda), Saramba (Arauca) y Tierralta (Córdoba). Lo anterior provocó el aumento de sus precios en veinticuatro de los treinta y ocho mercados donde se vendió a lo largo de esta semana. En las ciudades de Medellín y Popayán, por ejemplo, el kilo se vendió a \$1.075 y a \$820, lo que significó un incremento del 9,74 % respecto a la semana anterior.

Por último, como consecuencia del menor volumen de carga recibido desde Nariño, Risaralda y Antioquia, las cotizaciones de la arracacha blanca reportaron una tendencia al alza a lo largo de esta semana. En la ciudad de Pereira, por ejemplo, el precio estuvo un 5,04 % por encima del de la semana pasada.

Gráfico 5. Comportamiento de los precios de la papa parda pastusa 2014 (30 de agosto al 26 de septiembre)



Fuente: SIPSA-DANE.

**Cuadro 3. Mercados mayoristas. Precios de venta de tubérculos, raíces y plátanos
2014 (20 al 26 de septiembre)**

Productos y mercados	Pesos por kilogramo				Tendencia	Productos y mercados	Pesos por kilogramo				Tendencia
	Mínimo	Máximo	Medio				Mínimo	Máximo	Medio		
Arracacha amarilla						Papa capira (continuación)					
Bogotá, D. C., Corabastos	667	1.000	838	++		Sincelejo (Sucre)	1.000	1.100	1.050	+	
Bucaramanga, Centroabastos	640	800	661	-		Sonsón (Antioquia)	950	1.000	983	-	
Buenaventura (Valle del Cauca)	1.000	1.120	1.047	-		Papa criolla limpia					
Cali, Cavasa	583	750	677	-		Armenia, Mercar	1.250	1.500	1.394	++	
Cali, Santa Helena	833	833	833	=		Barranquilla, Granabastos	1.480	1.600	1.525	+	
Chiquinquirá (Boyacá)	800	900	850	--		Bogotá, D. C., Corabastos	2.000	2.333	2.155	++	
Cúcuta, Cenabastos	500	600	580	-		Bucaramanga, Centroabastos	1.200	1.600	1.307	-	
Duitama (Boyacá)	800	840	820	=		Buenaventura (Valle del Cauca)	800	960	853	-	
Ibagué, Plaza La 21	400	480	467	---		Cali, Cavasa	1.100	1.200	1.188	+	
Neiva, Surabastos	720	800	787	=		Cali, Santa Helena	900	1.000	933	++	
Palmira (Valle del Cauca)	750	1.000	875	+		Carmen de Viboral (Antioquia)	2.000	2.100	2.050	++	
Pamplona (Norte de Santander)	400	500	454	+		Cartagena, Bazurto	1.600	1.800	1.711	+	
San Gil (Santander)	720	880	823	-		Cartago (Valle del Cauca)	1.400	2.040	1.678	+	
Sogamoso (Boyacá)	667	750	708	=		Cúcuta, Cenabastos	1.000	1.600	1.310	+	
Tunja (Boyacá)	500	667	587	+		Duitama (Boyacá)	1.400	1.500	1.450	+	
Vallédupar, Mercabastos	1.000	1.200	1.100	=		El Santuario (Antioquia)	1.900	2.100	1.983	+	
Villavicencio, CAV	600	1.200	829	-		Ibagué, Plaza La 21	1.400	1.760	1.523	+++	
Arracacha blanca						La Ceja (Antioquia)	1.800	2.500	2.106	-	
Armenia, Mercar	667	667	667	=		La Unión (Antioquia)	1.613	1.694	1.643	++	
Cartago (Valle del Cauca)	583	667	634	-		Manizales (Caldas)	1.458	1.563	1.497	+	
Ipiales (Nariño)	460	600	525	+		Marinilla (Antioquia)	1.900	2.250	2.071	+	
La Ceja (Antioquia)	1.000	1.500	1.150	+		Medellín, Central					
Manizales (Caldas)	1.129	1.210	1.169	+		Mayorista de Antioquia	1.800	2.200	2.000	+	
Marinilla (Antioquia)	389	500	439	++		Medellín, Coomerca	2.000	2.600	2.350	++	
Medellín, Central						Montería (Córdoba)	2.500	2.500	2.500	++	
Mayorista de Antioquia	375	625	507	-		Neiva, Surabastos	1.260	1.640	1.465	++	
Medellín, Coomerca	1.200	1.200	1.200	-		Pamplona (Norte de Santander)	800	1.200	893	--	
Pasto (Nariño)	636	727	674	+		Pereira, La 41	1.400	1.750	1.524	+	
Peñol (Antioquia)	600	720	648	+		Pereira, Mercasa	1.450	1.760	1.617	++	
Pereira, Mercasa	833	1.200	1.000	+		Rionegro (Antioquia)	2.000	2.500	2.213	+	
Rionegro (Antioquia)	800	1.000	866	-		San Gil (Santander)	1.160	1.200	1.177	+	
San Vicente (Antioquia)	411	444	426	+		San Vicente (Antioquia)	1.700	1.850	1.775	+	
Tuluá (Valle del Cauca)	667	750	708	-		Santa Bárbara (Antioquia)	2.000	2.000	2.000	+	
Ñame criollo						Sincelejo (Sucre)	2.000	2.600	2.467	-	
Sincelejo (Sucre)	2.000	2.000	2.000	++		Socorro (Santander)	1.000	1.200	1.075	+	
Ñame diamante						Sogamoso (Boyacá)	1.500	1.600	1.550	++	
Barranquilla, Barranquillita	1.600	1.700	1.650	++		Sonsón (Antioquia)	1.900	2.000	1.963	+++	
Montería (Córdoba)	1.600	1.600	1.600	+		Tunja (Boyacá)	800	1.200	949	-	
Sincelejo (Sucre)	1.400	1.600	1.550	+		Vallédupar, Mercabastos	1.600	1.800	1.667	-	
Ñame espino						Vallédupar, Mercado Nuevo	1.600	1.800	1.667	-	
Barranquilla, Barranquillita	1.500	1.800	1.683	+		Villavicencio, CAV	1.400	1.600	1.463	++	
Barranquilla, Granabastos	1.800	2.000	1.900	++		Papa criolla sucia					
Cartagena, Bazurto	1.600	1.700	1.658	-		Barranquilla, Barranquillita	1.200	1.300	1.250	=	
Montería (Córdoba)	1.500	1.600	1.575	+		Bogotá, D. C., Corabastos	1.400	1.600	1.535	++	
Sincelejo (Sucre)	1.600	1.700	1.667	+		Cali, Cavasa	1.000	1.100	1.063	+	
Papa Betina						Chiquinquirá (Boyacá)	900	900	900	++	
Buenaventura (Valle del Cauca)	680	720	695	--		Ipiales (Nariño)	400	500	481	++	
Cali, Cavasa	600	680	639	-		Palmira (Valle del Cauca)	720	760	753	-	
Cúcuta, Cenabastos	500	500	500	n.d.		Pasto (Nariño)	560	700	622	++	
Ipiales (Nariño)	400	500	473	--		Popayán (Cauca)	650	667	653	-	
Pasto (Nariño)	540	600	560	-		Tuluá (Valle del Cauca)	1.417	1.500	1.458	++	
Tunja (Boyacá)	440	500	469	-		Tunja (Boyacá)	600	800	693	++	
Papa capira						Ubaté (Cundinamarca)	800	800	800	=	
Armenia, Mercar	720	800	760	+		Villavicencio, CAV	1.340	1.540	1.407	+++	
Buenaventura (Valle del Cauca)	700	800	743	--		Papa ICA-Huila					
Cali, Cavasa	660	760	705	--		Bucaramanga, Centroabastos	800	960	904	-	
Cali, Santa Helena	700	800	740	-		Cúcuta, Cenabastos	700	720	708	-	
Carmen de Viboral (Antioquia)	900	1.000	975	+		Pasto (Nariño)	700	800	755	-	
Cartago (Valle del Cauca)	760	800	771	-		Papa Morasurco					
Ipiales (Nariño)	550	600	588	--		Pasto (Nariño)	600	760	670	--	
La Ceja (Antioquia)	1.000	1.200	1.088	+		Papa nevada					
La Unión (Antioquia)	806	927	877	-		Cali, Cavasa	1.125	1.125	1.125	-	
Manizales (Caldas)	680	800	753	-		Carmen de Viboral (Antioquia)	700	800	775	-	
Marinilla (Antioquia)	900	950	921	-		Cartago (Valle del Cauca)	1.000	1.125	1.053	-	
Medellín, Central						El Santuario (Antioquia)	700	900	808	-	
Mayorista de Antioquia	780	1.092	959	-		Marinilla (Antioquia)	800	950	880	+	
Medellín, Coomerca	900	950	927	-		Medellín, Central					
Montería (Córdoba)	940	1.000	970	-		Mayorista de Antioquia	800	1.000	896	+	
Pasto (Nariño)	700	720	712	-		Medellín, Coomerca	900	1.000	968	--	
Peñol (Antioquia)	938	1.050	1.005	+		Peñol (Antioquia)	781	906	851	+	
Pereira, La 41	680	720	700	=		Pereira, La 41	1.125	1.250	1.194	-	
Pereira, Mercasa	760	800	780	-		Pereira, Mercasa	1.063	1.125	1.079	-	
Popayán (Cauca)	860	900	880	-		Rionegro (Antioquia)	850	1.000	912	-	
Rionegro (Antioquia)	900	1.050	978	+		San Vicente (Antioquia)	750	813	786	+	
San Vicente (Antioquia)	813	906	859	-		Papa parda para lavar					
Santa Bárbara (Antioquia)	1.000	1.100	1.050	=		Sincelejo (Sucre)	700	720	704	-	

Cuadro 3. Mercados mayoristas. Precios de venta de tubérculos, raíces y plátanos (continuación)
2014 (20 al 26 de septiembre)

Productos y mercados	Pesos por kilogramo				Tenden- cia	Productos y mercados	Pesos por kilogramo				Tenden- cia			
	Mínimo	Máximo	Medio				Mínimo	Máximo	Medio					
Papa parda pastusa						Papa suprema (continuación)								
Armenia, Mercar	680	720	704	-	Pamplona (Norte de Santander)	560	600	589	-	Pasto (Nariño)	560	640	590	--
Bogotá, D. C., Corabastos	700	900	800	-	Popayán (Cauca)	700	720	703	-	San Gil (Santander)	700	760	733	-
Bucaramanga, Centroabastos	700	760	758	-	Socorro (Santander)	740	760	750	-	Sogamoso (Boyacá)	440	460	450	---
Bucaramanga, Mercados del centro	800	800	800	=	Tuluá (Valle del Cauca)	640	660	650	--	Tunja (Boyacá)	500	540	516	-
Cali, Cavasa	680	760	728	-	Ubaté (Cundinamarca)	600	600	600	=	Villavicencio, CAV	600	700	638	-
Cali, Santa Helena	700	800	775	-	Papa tocarreña					Sogamoso (Boyacá)	560	560	560	--
Cartago (Valle del Cauca)	700	760	726	-	Tunja (Boyacá)	500	600	577	+++	Ubaté (Cundinamarca)	900	1.000	950	+
Chiquinquirá (Boyacá)	800	800	800	--	Papa única					Barranquilla, Barranquillita	640	660	650	-
Cúcuta, Cenabastos	600	740	667	-	Barranquilla, Granabastos	660	720	685	-	Bogotá, D. C., Corabastos	560	660	609	+
Duitama (Boyacá)	700	700	700	-	Bucaramanga, Centroabastos	600	660	644	-	Bucaramanga, Mercados del centro	700	700	700	=
Ibaqué, Plaza La 21	800	800	800	=	Bucaramanga, Mercados del centro	640	720	687	-	Cali, Cavasa	600	680	638	-
Ipiales (Nariño)	600	650	625	-	Cartagena, Bazaruto	700	740	710	+	Cartago (Valle del Cauca)	680	800	730	-
Neiva, Surabastos	680	700	690	-	Cúcuta, Cenabastos	540	660	601	-	Duitama (Boyacá)	560	600	580	=
Palmira (Valle del Cauca)	700	780	733	-	Duitama (Boyacá)	400	500	473	--	Ipiales (Nariño)	400	500	473	--
Pamplona (Norte de Santander)	700	740	724	-	Manizales (Caldas)	600	760	697	-	Manizales (Caldas)	600	680	653	-
Pasto (Nariño)	640	720	688	-	Neiva, Surabastos	600	680	653	-	Pamplona (Norte de Santander)	560	600	593	-
Pereira, La 41	640	680	657	-	Pamplona (Norte de Santander)	560	600	593	-	Pasto (Nariño)	500	640	565	-
Pereira, Mercasa	680	800	727	-	Pereira, La 41	660	720	690	-	Pereira, Mercasa	660	700	685	-
Popayán (Cauca)	880	900	883	--	Pereira, Mercasa	660	700	685	-	Popayán (Cauca)	800	840	820	+
San Gil (Santander)	740	800	773	-	Sogamoso (Boyacá)	400	440	420	=	Sogamoso (Boyacá)	400	440	420	=
Socorro (Santander)	780	800	790	-	Tunja (Boyacá)	440	500	471	-	Tunja (Boyacá)	440	500	471	-
Sogamoso (Boyacá)	520	560	540	--	Ubaté (Cundinamarca)	600	700	650	+	Valledupar, Mercabastos	660	680	667	-
Tunja (Boyacá)	560	660	601	-	Valledupar, Mercado Nuevo	660	680	673	-	Plátano comino				
Ubaté (Cundinamarca)	700	700	700	=	Medellín, Central					Mayorista de Antioquia	700	800	725	+
Papa Puracé					Mayorista de Antioquia	900	1.000	928	+	Rionegro (Antioquia)	900	1.000	928	+
La Unión (Antioquia)	726	806	759	-	Plátano dominico hartón maduro					Manizales (Caldas)	650	750	708	+
Montería (Córdoba)	1.067	1.222	1.133	--	Pereira, La 41	600	700	675	+	Pereira, Mercasa	600	700	658	+
Papa roja peruana					Plátano dominico hartón verde					Armenia, Retiro	580	630	608	++
Ipiales (Nariño)	500	550	538	--	Cartago (Valle del Cauca)	600	800	672	+	Cartago (Valle del Cauca)	600	800	672	+
Papa rubí					La Virginia (Risaralda)	230	238	234	n.d.	La Virginia (Risaralda)	230	238	234	n.d.
Bogotá, D. C., Corabastos	560	600	588	-	Manizales (Caldas)	650	750	708	+	Manizales (Caldas)	650	750	708	+
Pereira, La 41	640	760	708	-	Pereira, La 41	600	700	675	+	Pereira, La 41	600	700	675	+
Pereira, Mercasa	680	800	748	-	Pereira, Mercasa	600	700	658	+	Pereira, Mercasa	600	700	658	+
Papa R-12 negra					Plátano dominico verde					Medellín, Central				
Armenia, Mercar	700	760	729	-	Medellín, Central					Mayorista de Antioquia	600	800	700	+
Bogotá, D. C., Corabastos	640	700	663	-	Mayorista de Antioquia	600	800	700	+	Medellín, Coomerca	650	700	696	-
Bucaramanga, Centroabastos	760	800	786	-	Medellín, Coomerca	650	700	696	-	Santa Bárbara (Antioquia)	350	500	406	-
Cali, Cavasa	660	740	699	--	Santa Bárbara (Antioquia)	350	500	406	-	Sonsón (Antioquia)	600	600	600	=
Cartago (Valle del Cauca)	760	800	780	-	Sonsón (Antioquia)	600	600	600	=	Yarumal (Antioquia)	350	400	388	--
Manizales (Caldas)	680	800	753	-	Yarumal (Antioquia)	350	400	388	--	Plátano guineo				
Medellín, Central					Armenia, Mercar	500	550	517	=	Armenia, Mercar	500	550	517	=
Mayorista de Antioquia	816	980	906	-	Armenia, Retiro	320	350	340	++	Armenia, Retiro	320	350	340	++
Neiva, Surabastos	680	840	750	+	Bogotá, D. C., Corabastos	900	1.000	993	-	Bogotá, D. C., Corabastos	900	1.000	993	-
Ubaté (Cundinamarca)	1.000	1.000	1.000	=	Cartago (Valle del Cauca)	600	700	633	+	Cartago (Valle del Cauca)	600	700	633	+
Papa R-12 roja					Cúcuta, Cenabastos	333	333	333	=	Cúcuta, Cenabastos	333	333	333	=
Barranquilla, Barranquillita	760	900	840	-	Ibaqué, Plaza La 21	700	800	750	-	Ibaqué, Plaza La 21	700	800	750	-
Barranquilla, Granabastos	760	900	837	-	La Ceja (Antioquia)	300	400	375	+	La Ceja (Antioquia)	300	400	375	+
Bogotá, D. C., Corabastos	600	600	600	-	La Virginia (Risaralda)	265	275	269	+	La Virginia (Risaralda)	265	275	269	+
Pereira, Mercasa	700	760	720	-	Manizales (Caldas)	300	500	400	=	Manizales (Caldas)	300	500	400	=
Sogamoso (Boyacá)	400	440	420	--	Medellín, Central					Medellín, Central				
Tunja (Boyacá)	460	540	493	-	Mayorista de Antioquia	600	800	700	+	Mayorista de Antioquia	600	800	700	+
Papa sabanera					Medellín, Coomerca	650	700	696	-	Medellín, Coomerca	650	700	696	-
Bogotá, D. C., Corabastos	1.000	1.200	1.114	-	Santa Bárbara (Antioquia)	350	500	406	-	Santa Bárbara (Antioquia)	350	500	406	-
Papa San Félix					Sonsón (Antioquia)	600	600	600	=	Sonsón (Antioquia)	600	600	600	=
Manizales (Caldas)	1.083	1.167	1.147	-	Yarumal (Antioquia)	350	400	388	--	Yarumal (Antioquia)	350	400	388	--
Papa superior					Plátano guineo					Armenia, Mercar	500	550	517	=
Bogotá, D. C., Corabastos	600	800	710	+	Armenia, Mercar	500	550	517	=	Armenia, Mercar	500	550	517	=
Tunja (Boyacá)	520	560	545	-	Armenia, Retiro	320	350	340	++	Armenia, Retiro	320	350	340	++
Villavicencio, CAV	660	760	698	-	Bogotá, D. C., Corabastos	900	1.000	993	-	Bogotá, D. C., Corabastos	900	1.000	993	-
Papa suprema					Cartago (Valle del Cauca)	600	700	633	+	Cartago (Valle del Cauca)	600	700	633	+
Armenia, Mercar	680	720	700	-	Cúcuta, Cenabastos	333	333	333	=	Cúcuta, Cenabastos	333	333	333	=
Bogotá, D. C., Corabastos	600	700	635	-	Ibaqué, Plaza La 21	700	800	750	-	Ibaqué, Plaza La 21	700	800	750	-
Bucaramanga, Centroabastos	680	720	699	-	La Ceja (Antioquia)	300	400	375	+	La Ceja (Antioquia)	300	400	375	+
Bucaramanga, Mercados del centro	800	800	800	-	La Virginia (Risaralda)	265	275	269	+	La Virginia (Risaralda)	265	275	269	+
Buenaventura (Valle del Cauca)	700	760	738	--	Manizales (Caldas)	300	500	400	=	Manizales (Caldas)	300	500	400	=
Cali, Cavasa	660	700	678	-	Medellín, Central					Medellín, Central				
Cali, Santa Helena	700	760	730	-	Mayorista de Antioquia	600	800	700	+	Mayorista de Antioquia	600	800	700	+
Chiquinquirá (Boyacá)	700	700	700	--	Medellín, Coomerca	650	700	696	-	Medellín, Coomerca	650	700	696	-
Cúcuta, Cenabastos	500	600	549	-	Santa Bárbara (Antioquia)	350	500	406	-	Santa Bárbara (Antioquia)	350	500	406	-
Ibaqué, Plaza La 21	640	760	712	-	Sonsón (Antioquia)	600	600	600	=	Sonsón (Antioquia)	600	600	600	=
Ipiales (Nariño)	500	550	525	--	Yarumal (Antioquia)	350	400	388	--	Yarumal (Antioquia)	350	400	388	--
Neiva, Surabastos	640	760	687	-	Plátano guineo					Armenia, Mercar	500	550	517	=
Palmira (Valle del Cauca)	680	760	723	-	Armenia, Mercar	500	550	517	=	Armenia, Mercar	500	550	517	=

**Cuadro 3. Mercados mayoristas. Precios de venta de tubérculos, raíces y plátanos (conclusión)
2014 (20 al 26 de septiembre)**

Productos y mercados	Pesos por kilogramo				Tenden- cia	Productos y mercados	Pesos por kilogramo				Tenden- cia	
	Mínimo	Máximo	Medio				Mínimo	Máximo	Medio			
Plátano guineo (continuación)						Plátano hartón verde ecuatoriano (continuación)						
Peñol (Antioquia)	333	400	375	-	Pastó (Nariño)	833	900	861	+			
Pereira, La 41	440	600	505	n.d.								
Pereira, Mercasa	440	600	505	=	Plátano hartón verde llanero							
Rionegro (Antioquia)	600	650	610	=	Bogotá, D. C., Corabastos	1.545	1.636	1.595	+			
Santa Bárbara (Antioquia)	333	400	375	=	Cúcuta, Cenabastos	1.508	1.508	1.508	-			
Sonsón (Antioquia)	200	200	200	+++								
Tuluá (Valle del Cauca)	500	600	533	=	Ulluco							
Tunja (Boyacá)	533	533	533	+	Buenaventura (Valle del Cauca)	2.000	2.200	2.067	--			
Villavicencio, CAV	1.333	1.333	1.333	=	Cali, Cavasa	1.667	1.917	1.771	+			
Yarumal (Antioquia)	333	400	367	---	Cali, Santa Helena	1.250	1.500	1.375	-			
					Ipiales (Nariño)	1.067	1.167	1.117	--			
Plátano hartón maduro					Pastó (Nariño)	1.000	1.150	1.088	-			
Armenia, Mercar	700	750	738	-	Popayán (Cauca)	883	900	888	--			
Bogotá, D. C., Corabastos	1.350	1.500	1.471	+	Tuluá (Valle del Cauca)	1.417	1.500	1.486	+			
Ibagué, Plaza La 21	609	1.200	899	+								
Ipiales (Nariño)	867	900	883	+	Yuca chirosa							
La Virginia (Risarcald)	210	210	210	n.d.	Buenaventura (Valle del Cauca)	600	640	620	-			
Medellín, Central					Ibagué, Plaza La 21	467	667	542	-			
Mayorista de Antioquia	950	1.300	1.075	++	La Ceja (Antioquia)	800	1.200	1.032	+			
Neiva, Surabastos	900	950	913	-	Montería (Córdoba)	550	629	601	---			
Pereira, La 41	600	700	675	+	Rionegro (Antioquia)	700	880	770	+			
Pereira, Mercasa	600	700	658	+								
Tunja (Boyacá)	1.300	1.400	1.365	+	Yuca criolla							
					Barranquilla, Barranquillita	625	650	638	=			
Plátano hartón verde					Barranquilla, Granabastos	750	800	775	=			
Armenia, Mercar	750	800	763	+	Bucaramanga, Centroabastos	595	714	676	-			
Armenia, Retiro	620	680	654	+	Bucaramanga, Mercados del centro	667	714	690	-			
Barranquilla, Barranquillita	1.050	1.260	1.187	+	Cartagena, Bazurto	467	600	523	--			
Barranquilla, Granabastos	1.200	1.200	1.200	-	Cartago (Valle del Cauca)	640	720	673	+			
Bogotá, D. C., Corabastos	1.350	1.500	1.474	+	Chiquinquirá (Boyacá)	767	833	800	+			
Bucaramanga, Centroabastos	1.440	1.760	1.596	-	Cúcuta, Cenabastos	714	1.000	849	+			
Bucaramanga, Mercados del centro	1.440	1.440	1.440	-	Medellín, Central							
Buenaventura (Valle del Cauca)	1.067	1.067	1.067	=	Mayorista de Antioquia	1.000	1.200	1.060	=			
Cali, Cavasa	850	900	875	+	Medellín, Coomerca	1.040	1.120	1.085	+			
Cali, Santa Helena	750	800	783	=	Montería (Córdoba)	500	629	561	---			
Cartagena, Bazurto	1.260	1.380	1.300	-	Pamplona (Norte de Santander)	595	595	595	+			
Chiquinquirá (Boyacá)	900	1.300	1.065	-	San Gil (Santander)	400	714	589	+			
Cúcuta, Cenabastos	1.349	1.587	1.488	-	Sincelejo (Sucre)	500	500	500	=			
Duitama (Boyacá)	760	800	780	-	Socorro (Santander)	400	400	400	=			
Ibagué, Plaza La 21	609	1.200	899	+	Tunja (Boyacá)	720	800	757	+			
La Ceja (Antioquia)	900	1.000	963	+	Valledupar, Mercabastos	700	700	700	=			
La Virginia (Risarcald)	245	265	255	+	Valledupar, Mercado Nuevo	700	700	700	=			
Medellín, Central												
Mayorista de Antioquia	950	1.300	1.075	++	Yuca ICA							
Medellín, Coomerca	850	900	880	+	Armenia, Mercar	480	560	523	-			
Montería (Córdoba)	750	875	829	+	Armenia, Retiro	360	400	370	-			
Neiva, Surabastos	900	950	913	-	Cali, Cavasa	560	600	583	=			
Palmira (Valle del Cauca)	820	850	838	+	Cali, Santa Helena	480	560	520	-			
Pamplona (Norte de Santander)	889	889	889	-	Manizales (Caldas)	720	960	827	=			
Pereira, La 41	600	700	675	+	Medellín, Central							
Pereira, Mercasa	600	700	658	+	Mayorista de Antioquia	640	1.000	848	=			
Popayán (Cauca)	720	920	820	+	Palmira (Valle del Cauca)	560	600	577	-			
Rionegro (Antioquia)	900	1.100	998	+	Pastó (Nariño)	429	600	510	---			
San Gil (Santander)	680	800	744	+	Pereira, La 41	520	560	550	=			
Santa Bárbara (Antioquia)	600	800	663	=	Pereira, Mercasa	600	640	613	=			
Sincelejo (Sucre)	1.080	1.300	1.196	+	Popayán (Cauca)	533	550	546	+			
Socorro (Santander)	560	760	647	++	Tuluá (Valle del Cauca)	560	600	587	=			
Sogamoso (Boyacá)	700	909	805	---								
Tuluá (Valle del Cauca)	700	750	725	+	Yuca llanera							
Tunja (Boyacá)	1.300	1.400	1.365	+	Bogotá, D. C., Corabastos	821	893	863	-			
Ubaté (Cundinamarca)	1.333	1.333	1.333	--	Duitama (Boyacá)	667	667	667	+			
Valledupar, Mercabastos	1.200	1.350	1.287	+	Neiva, Surabastos	800	1.200	1.033	-			
Valledupar, Mercado Nuevo	1.260	1.350	1.320	+	Sogamoso (Boyacá)	667	667	667	=			
Villavicencio, CAV	1.200	1.280	1.277	+	Ubaté (Cundinamarca)	1.000	1.000	1.000	=			
					Villavicencio, CAV	600	667	628	+			
Plátano hartón verde ecuatoriano												
Ipiales (Nariño)	867	900	883	+								

Tendencias:

- (---) Variación mayor al -20 %
 (--) Variación entre -10 % y -20 %
 (-) Variación entre 0 % y -10 %

- (=) Variación igual a 0 %
 (+) Variación entre 0 % y 10 %
 (+ +) Variación entre 10 % y 20 %
 (+++) Variación mayor al 20 %
 (n.d.) No determinado

Granos, carnes y procesados

Bajaron las cotizaciones del arroz

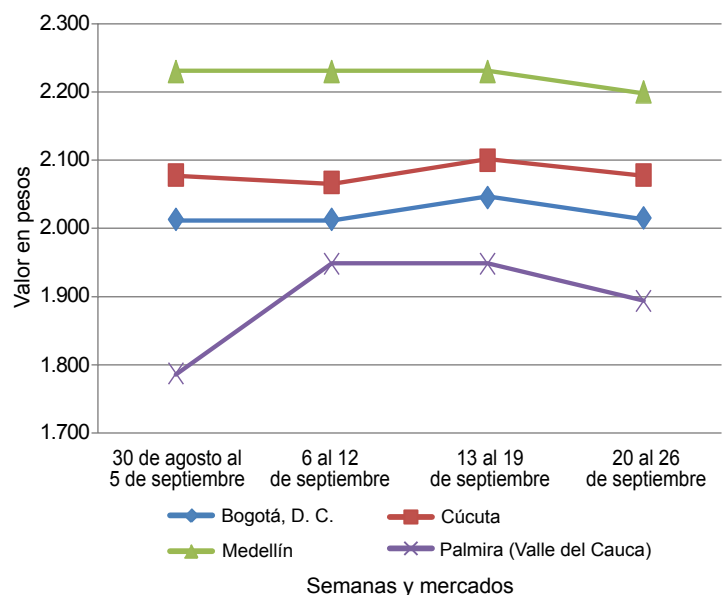
A lo largo de la presente semana se registró un descenso en los precios del arroz de primera en diez de los treinta y un mercados donde se negoció. De acuerdo con los comerciantes, la mayor entrada del producto fue lo que contribuyó con este comportamiento a la baja en sus precios. En las ciudades de Cúcuta y Medellín, el kilo se transó a \$2.078 y a \$2.200; es decir, un 1,2%, en promedio, menos que la semana anterior.

Asimismo, se registró una reducción de las cotizaciones del maíz blanco trillado, las galletas saladas tres tacos, el queso costeño, la fécula de maíz, la carne de cerdo pemil sin hueso, las alas de pollo sin costillar y el frijol cargamanto blanco. En el caso del maíz blanco trillado su precio bajó en diez de los veintisiete mercados donde se comercializó, gracias al mayor ingreso desde los municipios de Cereté, Valencia, Tierralta, Montería (Córdoba) y Caicedonia (Valle del Cauca), donde los cultivos han recuperado su producción. En Barranquilla y Medellín, el kilo se cotizó a \$1.324 y a \$1.100.

Por el contrario, subieron los precios del aceite vegetal mezcla, los huevos rojos, la lenteja importada y la panela cuadrada morena. Para el primer producto, su precio se incrementó en doce de los veintinueve mercados donde se vendió. El mejoramiento de la demanda y los mayores costos en nuevos pedidos fue lo que influyó para que este producto subiera su cotización. En Bucaramanga, por ejemplo, se transó el kilo a \$4.060; un 3,47% más.

Asimismo, los precios del huevo rojo A aumentaron en doce de los veintidós mercados donde se transó a lo largo de la semana. De acuerdo con los comerciantes, este comportamiento obedeció a una disminución en la oferta desde las granjas avícolas de Caldas, Valle del Cauca, Cauca, Santander, Antioquia, Boyacá y Cundinamarca. En Bogotá y Medellín se registró un aumento de 4,95%, vendiéndose la unidad a \$233 y a \$235, respectivamente.

Gráfico 6. Comportamiento de los precios del arroz de primera 2014 (30 de agosto al 26 de septiembre)



Fuente: SIPSA-DANE.

Cuadro 4. Mercados mayoristas. Precios de venta de granos y cereales 2014 (20 al 26 de septiembre)

Productos y mercados	Pesos por kilogramo			Tendencia
	Mínimo	Máximo	Medio	
Arroz blanco importado				
Pasto (Nariño)	2.044	2.133	2.089	=
Arroz de primera				
Armenia, Mercar	2.176	2.200	2.188	-
Barranquilla, Barranquillita	2.156	2.211	2.190	-
Barranquilla, Granabastos	2.178	2.200	2.192	+
Bogotá, D. C., Corabastos	1.960	2.060	2.015	-
Bogotá, D. C., Plaza España	2.160	2.240	2.187	-
Bucaramanga, Mercados del centro	2.280	2.280	2.280	+
Buenaventura (Valle del Cauca)	2.200	2.320	2.253	-
Cali, Santa Helena	1.940	2.160	2.043	-
Cali, Siloé	1.960	2.240	2.110	-
Cartagena, Bazurto	2.267	2.311	2.283	=
Cúcuta, La Nueva Sexta	2.033	2.133	2.078	-
Manizales (Caldas)	2.240	2.240	2.240	=
Medellín, Central				
Mayorista de Antioquia	2.120	2.240	2.200	-
Medellín, Coomerca	2.176	2.240	2.206	=
Medellín, Placita de Flórez	2.120	2.200	2.168	=
Montería (Córdoba)	2.044	2.111	2.067	=
Neiva, Surabastos	2.120	2.120	2.120	=
Pamplona (Norte de Santander)	2.067	2.100	2.083	=
Pasto (Nariño)	1.960	2.400	2.163	=
Pereira, Mercasa	2.200	2.248	2.212	=
Popayán (Cauca)	1.680	1.700	1.687	=

Productos y mercados	Pesos por kilogramo			Tendencia
	Mínimo	Máximo	Medio	
Arroz de primera (continuación)				
Sincelejo (Sucre)	1.889	2.040	1.962	-
Tuluá (Valle del Cauca)	1.920	2.200	2.073	=
Valledupar, Mercado Nuevo	2.040	2.100	2.073	=
Villavicencio, CAV	2.120	2.120	2.120	=
Arroz de segunda				
Barranquilla, Barranquillita	1.878	2.044	1.974	-
Barranquilla, Granabastos	1.978	2.000	1.989	+
Bogotá, D. C., Corabastos	1.800	1.880	1.845	-
Cartago (Valle del Cauca)	2.000	2.104	2.052	+
Pereira, Mercasa	2.190	2.224	2.207	=
Sincelejo (Sucre)	1.756	1.844	1.815	+
Arroz excelso				
Barranquilla, Barranquillita	2.272	2.312	2.288	=
Barranquilla, Granabastos	2.280	2.328	2.308	=
Bucaramanga, Centroabastos	2.224	2.280	2.259	+
Cartagena, Bazurto	2.240	2.280	2.260	=
Montería (Córdoba)	2.400	2.400	2.400	=
Sincelejo (Sucre)	2.160	2.264	2.230	+
Valledupar, Mercado Nuevo	2.320	2.400	2.347	=
Arroz sopa cristal				
Bogotá, D. C., Paloquemao	1.440	1.520	1.467	n.d.
Bogotá, D. C., Plaza España	1.280	1.376	1.328	-

**Cuadro 4. Mercados mayoristas. Precios de venta de granos y cereales (continuación)
2014 (20 al 26 de septiembre)**

Productos y mercados	Pesos por kilogramo				Tenden- cia	Productos y mercados	Pesos por kilogramo				Tenden- cia
	Mínimo	Máximo	Medio				Mínimo	Máximo	Medio		
Arroz sopa cristal (continuación)						Frijol cabeza negra importado (continuación)					
Bucaramanga, Centroabastos	1.196	1.280	1.225	-		Cartagena, Bazurto	3.200	3.300	3.250	+	
Bucaramanga, Mercados del centro	1.168	1.280	1.216	-		Frijol cabeza negra nacional					
Montería (Córdoba)	1.360	1.360	1.360	=		Barranquilla, Granabastos	3.132	3.405	3.296	=	
Arveja amarilla seca importada						Montería (Córdoba)	3.280	3.300	3.287	-	
Bucaramanga, Centroabastos	1.600	1.700	1.660	+		Sincelejo (Sucre)	3.600	3.800	3.700	-	
Bucaramanga, Mercados del centro	1.800	1.800	1.800	-		Valledupar, Mercado Nuevo	2.800	3.000	2.933	=	
Cúcuta, Cenabastos	1.560	1.840	1.671	-		Frijol calima					
Cúcuta, La Nueva Sexta	1.560	1.900	1.720	-		Bucaramanga, Centroabastos	3.200	3.200	3.200	=	
Ibagué, Plaza La 21	1.500	1.578	1.545	-		Buenaventura (Valle del Cauca)	2.400	2.430	2.410	=	
Pamplona (Norte de Santander)	1.920	2.000	1.973	-		Cali, La Floresta	2.660	2.700	2.680	=	
Arveja enlatada						Cali, Santa Helena	2.720	2.800	2.760	-	
Barranquilla, Barranquillita	4.224	4.435	4.290	-		Cali, Siloé	2.880	3.096	2.988	=	
Barranquilla, Granabastos	4.194	4.243	4.217	=		Ibagué, Plaza La 21	2.400	2.560	2.480	=	
Medellín, Central						Palmira (Valle del Cauca)	2.800	3.000	2.867	=	
Mayorista de Antioquia	4.138	4.813	4.537	=		Pasto (Nariño)	2.080	2.080	2.080	=	
Medellín, Placita de Flórez	6.007	6.319	6.192	=		Popayán (Cauca)	3.440	3.520	3.467	=	
Valledupar, Mercado Nuevo	6.111	6.153	6.132	=		Tuluá (Valle del Cauca)	2.640	2.800	2.720	=	
Arveja verde seca importada						Frijol cargamento blanco					
Armenia, Mercar	1.969	2.159	2.064	=		Carmen de Viboral (Antioquia)	3.700	3.800	3.725	+	
Barranquilla, Barranquillita	1.880	2.000	1.918	=		Marinilla (Antioquia)	3.600	3.700	3.645	-	
Bogotá, D. C., Corabastos	1.940	2.000	1.970	-		Medellín, Central					
Bogotá, D. C., Paloquemao	2.400	2.720	2.560	+		Mayorista de Antioquia	3.900	4.100	4.000	-	
Bogotá, D. C., Plaza España	2.080	2.400	2.280	+		Medellín, Coomerca	4.600	4.800	4.700	-	
Bucaramanga, Centroabastos	1.760	1.800	1.787	-		Medellín, Placita de Flórez	4.500	4.800	4.600	=	
Bucaramanga, Mercados del centro	1.920	2.000	1.960	=		Peñol (Antioquia)	3.500	3.600	3.555	-	
Buenaventura (Valle del Cauca)	1.484	1.680	1.575	=		Rionegro (Antioquia)	3.500	3.600	3.575	n.d.	
Cali, Santa Helena	2.080	2.080	2.080	=		San Vicente (Antioquia)	3.500	3.650	3.575	-	
Cali, Siloé	2.560	2.760	2.660	=		Sonsón (Antioquia)	3.545	3.636	3.606	-	
Cartagena, Bazurto	2.000	2.400	2.200	-		Frijol cargamento rojo					
Cúcuta, La Nueva Sexta	1.640	1.900	1.740	-		Armenia, Mercar	4.000	4.000	4.000	=	
Manizales (Caldas)	2.044	2.379	2.167	-		Bogotá, D. C., Corabastos	3.680	3.840	3.800	-	
Medellín, Central						Bogotá, D. C., Paloquemao	4.320	4.480	4.360	-	
Mayorista de Antioquia	1.880	2.800	2.150	=		Bogotá, D. C., Plaza España	4.160	4.800	4.520	+	
Medellín, Coomerca	2.720	2.880	2.780	=		Carmen de Viboral (Antioquia)	3.900	3.900	3.900	+	
Medellín, Placita de Flórez	2.000	2.800	2.400	=		Cartago (Valle del Cauca)	3.880	4.080	3.980	+	
Palmira (Valle del Cauca)	1.900	2.000	1.967	=		Ibagué, Plaza La 21	3.360	3.600	3.480	=	
Pasto (Nariño)	1.840	2.000	1.920	=		Marinilla (Antioquia)	3.700	3.800	3.753	+	
Pereira, Mercasa	1.760	1.820	1.793	=		Medellín, Central					
Popayán (Cauca)	2.000	2.080	2.027	-		Mayorista de Antioquia	3.600	4.100	3.900	-	
Tunja (Boyacá)	2.000	2.200	2.067	=		Medellín, Coomerca	4.000	4.200	4.150	+	
Valledupar, Mercado Nuevo	2.500	2.600	2.533	=		Medellín, Placita de Flórez	4.100	4.500	4.367	=	
Villavicencio, CAV	2.043	2.174	2.120	=		Peñol (Antioquia)	3.600	3.750	3.663	-	
Cuchuco de cebada						San Vicente (Antioquia)	3.600	3.800	3.719	-	
Bucaramanga, Centroabastos	1.600	1.768	1.656	=		Sincelejo (Sucre)	5.000	6.000	5.500	-	
Bucaramanga, Mercados del centro	1.536	1.760	1.648	+		Tunja (Boyacá)	3.680	3.840	3.760	+	
Ibagué, Plaza La 21	2.268	2.268	2.268	=		Frijol enlatado					
Cuchuco de maíz						Medellín, Central					
Bucaramanga, Centroabastos	1.880	1.920	1.907	+		Mayorista de Antioquia	5.668	7.478	6.606	=	
Bucaramanga, Mercados del centro	1.600	1.840	1.720	-		Medellín, Coomerca	6.322	6.609	6.466	=	
Cali, La Floresta	960	1.040	987	=		Medellín, Placita de Flórez	6.185	6.537	6.396	=	
Cali, Santa Helena	1.120	1.120	1.120	+		Frijol nima calima					
Cali, Siloé	1.160	1.200	1.180	=		Armenia, Mercar	2.720	2.800	2.760	=	
Cartago (Valle del Cauca)	1.040	1.120	1.080	=		Bogotá, D. C., Corabastos	2.480	2.720	2.580	-	
Ibagué, Plaza La 21	1.440	1.440	1.440	=		Bogotá, D. C., Paloquemao	3.520	3.600	3.560	=	
Montería (Córdoba)	1.000	1.060	1.033	-		Bogotá, D. C., Plaza España	3.200	3.520	3.420	+	
Sincelejo (Sucre)	1.000	1.400	1.200	+		Manizales (Caldas)	2.819	3.524	3.115	=	
Tuluá (Valle del Cauca)	880	960	907	=		Medellín, Central					
Frijol bolón						Mayorista de Antioquia	2.400	2.500	2.425	-	
Armenia, Mercar	4.160	4.400	4.280	=		Neiva, Surabastos	2.560	2.640	2.620	=	
Bogotá, D. C., Corabastos	3.840	4.000	3.932	-		Frijol palomito importado					
Bogotá, D. C., Plaza España	4.240	4.800	4.500	+		Barranquilla, Barranquillita	3.200	3.500	3.400	=	
Bucaramanga, Centroabastos	4.400	4.400	4.400	-		Barranquilla, Granabastos	3.300	3.700	3.578	+	
Bucaramanga, Mercados del centro	4.600	4.600	4.600	-		Cartagena, Bazurto	3.500	3.600	3.550	=	
Cali, La Floresta	3.600	3.600	3.600	-		Frijol radical					
Cali, Santa Helena	3.680	3.760	3.707	-		Bogotá, D. C., Corabastos	2.400	2.560	2.500	-	
Cali, Siloé	4.000	4.400	4.200	=		Bogotá, D. C., Paloquemao	3.520	3.520	3.520	-	
Cúcuta, Cenabastos	4.500	6.000	5.000	=		Bucaramanga, Centroabastos	3.000	3.200	3.133	=	
Palmira (Valle del Cauca)	3.600	3.600	3.600	=		Bucaramanga, Mercados del centro	3.160	3.200	3.180	=	
Pasto (Nariño)	2.960	3.040	2.987	=		Cartago (Valle del Cauca)	3.360	3.456	3.408	+	
Popayán (Cauca)	3.680	3.760	3.733	=		Manizales (Caldas)	3.084	3.084	3.084	=	
Tuluá (Valle del Cauca)	3.440	3.800	3.613	=		Medellín, Central					
Tunja (Boyacá)	4.000	4.160	4.053	+		Mayorista de Antioquia	2.700	2.800	2.725	+	
Villavicencio, CAV	4.160	4.560	4.380	=		Pereira, Mercasa	2.784	2.784	2.784	=	
Frijol cabeza negra importado											
Barranquilla, Barranquillita	3.200	3.400	3.325	=							

**Cuadro 4. Mercados mayoristas. Precios de venta de granos y cereales (conclusión)
2014 (20 al 26 de septiembre)**

Productos y mercados	Pesos por kilogramo				Tenden- cia	Productos y mercados	Pesos por kilogramo				Tenden- cia	
	Mínimo	Máximo	Medio				Mínimo	Máximo	Medio			
Frijol Uribe rosado						Maíz amarillo cáscara (continuación)						
Cartago (Valle del Cauca)	3.208	3.280	3.244	+	Tuluá (Valle del Cauca)	880	900	887	=			
Medellín, Central					Valledupar, Mercado Nuevo	900	1.000	933	-			
Mayorista de Antioquia	2.400	2.600	2.550	=	Maíz amarillo cáscara importado							
Pereira, Mercasa	2.650	2.950	2.767	=	Medellín, Central							
Frijol Zaragoza					Mayorista de Antioquia	700	800	750	-			
Barranquilla, Barranquillita	4.350	4.500	4.438	=	Maíz amarillo trillado							
Barranquilla, Granabastos	5.000	5.400	5.170	++	Armenia, Mercar	800	900	853	=			
Cartagena, Bazurto	4.500	4.700	4.600	+	Barranquilla, Barranquillita	1.188	1.250	1.220	=			
Montería (Córdoba)	5.000	5.000	5.000	=	Barranquilla, Granabastos	1.275	1.391	1.329	=			
Sincelejo (Sucre)	4.000	4.600	4.300	-	Cali, Santa Helena	1.140	1.160	1.153	+			
Valledupar, Mercado Nuevo	4.500	5.000	4.833	=	Cali, Siloé	1.240	1.240	1.240	=			
Garbanzo importado					Cartagena, Bazurto	1.500	1.525	1.508	=			
Armenia, Mercar	2.894	3.172	3.033	=	Medellín, Central							
Bogotá, D. C., Corabastos	3.300	3.400	3.353	-	Mayorista de Antioquia	1.100	1.200	1.167	+			
Bogotá, D. C., Paloquemao	4.320	4.480	4.400	+	Medellín, Placita de Flórez	1.400	1.400	1.400	=			
Bucaramanga, Centroabastos	2.700	2.920	2.810	+	Montería (Córdoba)	940	960	953	+			
Bucaramanga, Mercados del centro	2.600	2.600	2.600	=	Palmira (Valle del Cauca)	1.080	1.100	1.087	=			
Cúcuta, Cenabastos	3.208	3.800	3.536	=	Pasto (Nariño)	1.440	1.560	1.507	=			
Cúcuta, La Nueva Sexta	3.333	3.500	3.417	+	Popayán (Cauca)	860	900	887	-			
Medellín, Central					Sincelejo (Sucre)	978	1.111	1.037	+			
Mayorista de Antioquia	2.480	3.840	2.920	=	Tuluá (Valle del Cauca)	1.000	1.080	1.047	=			
Medellín, Coomerca	4.080	4.080	4.080	=	Tunja (Boyacá)	720	832	757	-			
Medellín, Placita de Flórez	2.400	4.080	3.240	=	Maíz blanco cáscara							
Neiva, Surabastos	2.800	2.880	2.820	-	Medellín, Central							
Pereira, Mercasa	2.400	3.080	2.740	=	Mayorista de Antioquia	780	950	833	-			
Tunja (Boyacá)	3.200	3.300	3.233	=	San Vicente (Antioquia)	900	950	915	-			
Villavicencio, CAV	2.640	2.800	2.724	-	Tunja (Boyacá)	880	960	933	+			
Lenteja importada					Maíz blanco retrillado							
Armenia, Mercar	2.093	2.159	2.126	=	Cartago (Valle del Cauca)	1.016	1.050	1.033	-			
Barranquilla, Barranquillita	1.850	1.900	1.880	-	Maíz blanco trillado							
Barranquilla, Granabastos	1.980	2.180	2.078	++	Armenia, Mercar	980	1.000	993	=			
Bogotá, D. C., Corabastos	1.840	1.920	1.887	-	Barranquilla, Barranquillita	1.250	1.288	1.269	=			
Bogotá, D. C., Paloquemao	2.560	2.880	2.720	++	Barranquilla, Granabastos	1.283	1.350	1.324	-			
Bogotá, D. C., Plaza España	1.920	2.400	2.200	+	Bogotá, D. C., Corabastos	1.120	1.200	1.160	-			
Bucaramanga, Centroabastos	2.300	2.400	2.350	+	Bogotá, D. C., Paloquemao	1.440	1.520	1.460	+			
Buenaventura (Valle del Cauca)	1.560	1.602	1.587	=	Bogotá, D. C., Plaza España	1.360	1.440	1.420	+			
Cali, La Floresta	1.980	2.000	1.990	+	Cali, La Floresta	1.240	1.300	1.260	=			
Cali, Santa Helena	2.160	2.160	2.160	+	Cali, Santa Helena	1.200	1.240	1.227	-			
Cartago (Valle del Cauca)	1.720	1.800	1.760	+	Cali, Siloé	1.240	1.260	1.250	=			
Cúcuta, La Nueva Sexta	2.250	2.500	2.361	+	Cúcuta, Cenabastos	1.348	1.700	1.549	+			
Ibagué, Plaza La 21	2.000	2.000	2.000	+	Cúcuta, La Nueva Sexta	1.417	1.500	1.472	+			
Manizales (Caldas)	2.026	2.379	2.130	=	Ibagué, Plaza La 21	912	1.088	1.029	=			
Medellín, Central					Manizales (Caldas)	1.120	1.200	1.147	=			
Mayorista de Antioquia	2.000	2.960	2.280	+	Medellín, Central							
Medellín, Coomerca	2.640	2.720	2.700	=	Mayorista de Antioquia	1.050	1.150	1.100	-			
Medellín, Placita de Flórez	2.000	2.480	2.240	=	Medellín, Coomerca	1.300	1.300	1.300	=			
Neiva, Surabastos	2.080	2.080	2.080	=	Medellín, Placita de Flórez	1.400	1.400	1.400	=			
Palmira (Valle del Cauca)	1.920	2.100	2.007	=	Montería (Córdoba)	800	840	827	---			
Pasto (Nariño)	1.840	2.000	1.920	=	Neiva, Surabastos	928	960	940	+			
Pereira, Mercasa	1.800	2.005	1.918	=	Palmira (Valle del Cauca)	1.080	1.120	1.107	=			
Popayán (Cauca)	1.680	1.760	1.725	=	Sincelejo (Sucre)	1.178	1.200	1.183	-			
Sincelejo (Sucre)	2.400	2.400	2.400	=	Tuluá (Valle del Cauca)	1.140	1.220	1.187	=			
Tuluá (Valle del Cauca)	1.896	2.040	1.979	=	Valledupar, Mercado Nuevo	1.200	1.200	1.200	=			
Valledupar, Mercado Nuevo	2.500	3.000	2.667	=	Villavicencio, CAV	1.280	1.360	1.300	-			
Villavicencio, CAV	2.087	2.348	2.174	-	Maíz enlatado							
Maíz amarillo cáscara					Medellín, Central							
Bogotá, D. C., Corabastos	704	720	709	-	Mayorista de Antioquia	7.041	9.681	8.408	-			
Bogotá, D. C., Paloquemao	1.120	1.120	1.120	=	Medellín, Placita de Flórez	7.128	7.137	7.134	=			
Buenaventura (Valle del Cauca)	860	900	873	=	Maíz pira							
Cali, Santa Helena	940	940	940	+	Bucaramanga, Centroabastos	1.905	2.048	1.984	+			
Cartagena, Bazurto	760	800	787	+	Bucaramanga, Mercados del centro	2.381	2.524	2.452	-			
Cartago (Valle del Cauca)	800	864	832	+	Cúcuta, Cenabastos	1.948	2.200	2.116	-			
Manizales (Caldas)	920	960	936	+	Cúcuta, La Nueva Sexta	1.960	2.320	2.173	-			
Medellín, Central					Medellín, Central							
Mayorista de Antioquia	960	1.000	987	-	Mayorista de Antioquia	2.160	2.800	2.400	=			
Medellín, Coomerca	1.000	1.000	1.000	=	Medellín, Placita de Flórez	2.240	2.480	2.360	=			
Medellín, Placita de Flórez	1.000	1.000	1.000	=	Montería (Córdoba)	2.000	2.200	2.067	-			
Montería (Córdoba)	720	760	733	-	Villavicencio, CAV	2.391	2.609	2.554	=			
Neiva, Surabastos	864	896	880	-								
Pasto (Nariño)	750	775	767	=								
Sincelejo (Sucre)	889	978	926	+								
Sonsón (Antioquia)	900	900	900	=								

Tendencias:

(---) Variación mayor al -20 %
(--) Variación entre -10 % y -20 %
(-) Variación entre 0 % y -10 %

(=) Variación igual a 0 %

(+) Variación entre 0 % y 10 %

(+ +) Variación entre 10 % y 20 %

(+++) Variación mayor al 20 %

(n.d.) No determinado

**Cuadro 5. Mercados mayoristas. Precios de venta de huevos y lácteos
2014 (20 al 26 de septiembre)**

Productos y mercados	Pesos por kilogramo				Tenden- cia	Productos y mercados	Pesos por kilogramo				Tenden- cia
	Mínimo	Máximo	Medio	Precios			Mínimo	Máximo	Medio	Precios	
Huevo blanco A						Huevo rojo B					
Buenaventura (Valle del Cauca)	273	280	276	+	Armenia, Mercar	200	210	205	n.d.		
Cartago (Valle del Cauca)	200	203	202	=	Barranquilla, Barranquillita	195	200	198	=		
Manizales (Caldas)	210	230	219	+	Barranquilla, Granabastos	210	215	212	=		
Medellín, Central					Bogotá, D. C., Corabastos	220	230	225	+		
Mayorista de Antioquia	230	245	235	+	Bogotá, D. C., Paloquemao	220	230	223	+		
Medellín, Coomerca	215	225	220	+	Bucaramanga, Centroabastos	215	215	215	+		
Medellín, Placita de Flórez	220	230	225	=	Cartagena, Bazarro	210	210	210	=		
Pereira, La 41	220	220	220	+	Cúcuta, Cenabastos	206	206	206	+		
					Ibagué, Plaza La 21	220	233	228	+		
					Medellín, Central						
Huevo blanco AA					Mayorista de Antioquia	220	230	225	+		
Cartago (Valle del Cauca)	220	223	222	=	Montería (Córdoba)	233	233	233	=		
Manizales (Caldas)	225	240	231	+	Neiva, Surabastos	210	223	217	+		
Medellín, Central					Sincelejo (Sucre)	240	243	241	+		
Mayorista de Antioquia	240	250	244	+	Villavicencio, CAV	220	226	223	+		
Medellín, Coomerca	220	230	227	+							
Medellín, Placita de Flórez	230	240	235	=	Huevo rojo extra						
Pereira, La 41	235	235	235	+	Armenia, Mercar	235	270	249	+		
					Bogotá, D. C., Corabastos	270	280	273	+		
Huevo blanco B					Bogotá, D. C., Paloquemao	250	270	265	+		
Cartago (Valle del Cauca)	187	190	188	-	Bucaramanga, Centroabastos	230	230	230	+		
Manizales (Caldas)	205	210	208	+	Cúcuta, Cenabastos	235	250	243	+		
Medellín, Central					Ibagué, Plaza La 21	253	267	261	-		
Mayorista de Antioquia	220	230	225	+	Medellín, Central						
Pereira, La 41	210	210	210	+	Mayorista de Antioquia	250	280	263	+		
					Medellín, Coomerca	235	250	242	=		
Huevo blanco extra					Medellín, Placita de Flórez	250	260	255	+		
Cali, Santa Helena	247	250	249	+	Neiva, Surabastos	250	260	255	+		
Cartago (Valle del Cauca)	230	233	232	=	Palmira (Valle del Cauca)	250	250	250	=		
Manizales (Caldas)	235	250	241	+	Pasto (Nariño)	233	250	239	=		
Medellín, Central					Villavicencio, CAV	240	250	247	+		
Mayorista de Antioquia	250	280	263	+							
Medellín, Coomerca	235	250	242	=	Leche en polvo						
Medellín, Placita de Flórez	250	260	255	=	Armenia, Mercar	15.250	19.306	16.553	=		
Pereira, La 41	260	260	260	+	Barranquilla, Barranquillita	17.361	18.255	17.641	=		
					Barranquilla, Granabastos	17.752	18.014	17.880	-		
Huevo rojo A					Bogotá, D. C., Corabastos	17.882	18.333	18.032	+		
Armenia, Mercar	210	230	223	+	Bucaramanga, Centroabastos	17.595	18.333	17.995	-		
Barranquilla, Barranquillita	205	210	208	=	Bucaramanga, Mercados del centro	17.917	18.611	18.148	-		
Barranquilla, Granabastos	225	230	227	=	Buenaventura (Valle del Cauca)	15.526	18.611	16.909	=		
Bogotá, D. C., Paloquemao	230	240	238	+	Cali, La Floresta	15.789	17.795	16.771	=		
Bucaramanga, Centroabastos	220	220	220	+	Cali, Santa Helena	15.789	18.056	16.836	+		
Cali, La Floresta	200	217	208	n.d.	Cali, Siloé	16.228	18.316	17.383	+		
Cartagena, Bazarro	217	223	219	-	Cartagena, Bazarro	16.233	17.535	17.122	=		
Cúcuta, Cenabastos	210	211	211	+	Cúcuta, Cenabastos	17.752	18.837	18.409	-		
Ibagué, Plaza La 21	227	240	234	=	Ibagué, Plaza La 21	17.000	17.000	17.039	-		
Medellín, Central					Medellín, Central						
Mayorista de Antioquia	230	245	235	+	Mayorista de Antioquia	13.833	14.467	14.044	=		
Medellín, Coomerca	215	225	220	+	Palmira (Valle del Cauca)	15.395	17.622	16.534	=		
Medellín, Placita de Flórez	220	230	225	=	Pamplona (Norte de Santander)	11.250	11.250	11.250	=		
Montería (Córdoba)	240	240	240	=	Pasto (Nariño)	15.093	15.556	15.330	=		
Pamplona (Norte de Santander)	225	228	226	+	Pereira, Mercasa	18.372	18.720	18.489	=		
Pasto (Nariño)	210	227	221	=	Popayán (Cauca)	15.377	17.535	16.437	=		
Popayán (Cauca)	180	180	180	=	Tuluá (Valle del Cauca)	15.175	18.056	16.744	=		
Tuluá (Valle del Cauca)	213	217	215	=	Valledupar, Mercado Nuevo	15.833	16.667	16.327	=		
Valledupar, Mercado Nuevo	240	243	242	+	Villavicencio, CAV	19.123	19.553	19.274	+		
Villavicencio, CAV	223	233	230	+							
					Queso campesino						
Huevo rojo AA					Armenia, Mercar	9.000	10.000	9.500	=		
Armenia, Mercar	220	240	228	+	Bogotá, D. C., Corabastos	6.800	7.000	6.900	-		
Barranquilla, Barranquillita	225	235	230	=	Bogotá, D. C., Paloquemao	7.600	8.000	7.700	-		
Barranquilla, Granabastos	235	235	235	=	Bogotá, D. C., Plaza Las Flores	6.000	7.000	6.742	-		
Bogotá, D. C., Corabastos	240	250	245	+	Bucaramanga, Mercados del centro	9.000	10.000	9.333	=		
Bogotá, D. C., Paloquemao	240	250	248	+	Cali, Galería Alameda	9.200	10.000	9.600	=		
Cali, Galería Alameda	233	250	242	=	Cali, La Floresta	9.000	9.000	9.000	=		
Cali, La Floresta	210	230	220	=	Cali, Santa Helena	9.000	9.000	9.000	+		
Cali, Santa Helena	233	237	234	-	Cali, Siloé	7.000	7.200	7.100	+		
Cartagena, Bazarro	220	220	220	=	Cúcuta, Cenabastos	8.500	9.000	8.750	=		
Cúcuta, Cenabastos	217	220	218	=	Ibagué, Plaza La 21	6.400	7.000	6.700	+		
Ibagué, Plaza La 21	240	260	248	=	Manizales (Caldas)	6.400	6.600	6.500	+		
Medellín, Central					Medellín, Central						
Mayorista de Antioquia	240	250	244	+	Mayorista de Antioquia	9.600	10.500	10.033	=		
Medellín, Coomerca	220	230	227	+	Montería (Córdoba)	7.000	7.000	7.000	=		
Medellín, Placita de Flórez	230	240	235	=	Palmira (Valle del Cauca)	9.000	9.600	9.200	=		
Montería (Córdoba)	247	247	247	-	Pereira, La 41	7.600	7.600	7.600	=		
Neiva, Surabastos	230	240	235	+	Tuluá (Valle del Cauca)	8.800	9.000	8.900	=		
Pamplona (Norte de Santander)	239	239	239	+	Villavicencio, CAV	7.600	8.400	8.200	=		
Pasto (Nariño)	227	233	229	=							
Popayán (Cauca)	197	200	198	=	Queso Caquetá						
Sincelejo (Sucre)	260	267	262	+	Buenaventura (Valle del Cauca)	9.600	10.000	9.800	=		
Tuluá (Valle del Cauca)	217	223	220	=	Cali, Galería Alameda	9.000	9.000	9.000	=		
Valledupar, Mercado Nuevo	243	247	245	+	Cali, La Floresta	8.400	8.600	8.500	=		
Villavicencio, CAV	233	243	239	+							

**Cuadro 5. Mercados mayoristas. Precios de venta de huevos y lácteos (conclusión)
2014 (20 al 26 de septiembre)**

Productos y mercados	Pesos por kilogramo				Tendencia	Productos y mercados	Pesos por kilogramo				Tendencia
	Mínimo	Máximo	Medio	Precios			Mínimo	Máximo	Medio	Precios	
Queso Caquetá (continuación)						Queso cuajada (continuación)					
Cali, Santa Helena	9.000	9.200	9.067		+	Bogotá, D. C., Paloquemao	7.200	7.600	7.300		-
Cali, Siloé	8.500	9.000	8.750		=	Bogotá, D. C., Plaza Las Flores	7.000	7.000	6.825		-
Palmira (Valle del Cauca)	9.000	9.600	9.200		=	Bucaramanga, Mercados del centro	8.000	10.000	9.000		=
Popayán (Cauca)	8.000	8.000	8.000		-	Buenaventura (Valle del Cauca)	6.400	6.600	6.533		=
Tuluá (Valle del Cauca)	8.000	8.000	8.000		=	Cali, Galería Alameda	6.400	7.000	6.700		=
Queso costeño						Cali, La Floresta	6.000	6.000	6.000		=
Armenia, Mercar	7.840	7.840	7.840		=	Cali, Santa Helena	6.000	6.000	6.000		+
Barranquilla, Barranquillita	7.000	7.200	7.100		-	Cali, Siloé	6.000	6.000	6.000		=
Barranquilla, Granabastos	7.200	7.400	7.300		=	Cúcuta, Cenabastos	8.500	9.000	8.750		=
Bogotá, D. C., Corabastos	8.000	9.000	8.467		-	Ibagué, Plaza La 21	8.400	8.400	8.400		=
Bogotá, D. C., Paloquemao	10.000	11.000	10.250		-	Medellín, Central					
Bogotá, D. C., Plaza Las Flores	9.000	9.000	9.133		+	Mayorista de Antioquia	7.700	8.400	8.033		=
Bucaramanga, Mercados del centro	9.000	9.000	9.000		=	Medellín, Coomerca	6.000	6.200	6.050		n.d.
Cali, Galería Alameda	9.000	9.200	9.100		=	Palmira (Valle del Cauca)	6.800	7.600	7.133		=
Cali, La Floresta	9.200	9.200	9.200		=	Pereira, La 41	7.000	7.000	7.000		=
Cali, Santa Helena	9.200	9.200	9.200		+	Tuluá (Valle del Cauca)	6.000	6.400	6.267		=
Cali, Siloé	8.400	9.000	8.700		=	Villavicencio, CAV	8.800	9.000	8.950		-
Cartagena, Bazurto	6.500	6.700	6.600		-	Queso doble crema					
Cúcuta, Cenabastos	9.000	9.500	9.250		-	Armenia, Mercar	8.600	9.000	8.800		+
Ibagué, Plaza La 21	9.000	9.000	9.000		=	Bogotá, D. C., Corabastos	8.400	8.800	8.600		-
Manizales (Caldas)	8.000	8.500	8.167		=	Bogotá, D. C., Paloquemao	8.400	8.800	8.600		-
Medellín, Central						Bogotá, D. C., Plaza Las Flores	8.400	8.800	8.558		-
Mayorista de Antioquia	7.800	8.000	7.933		-	Bucaramanga, Mercados del centro	10.000	10.000	10.000		=
Medellín, Coomerca	7.800	8.000	7.850		-	Buenaventura (Valle del Cauca)	7.400	7.600	7.533		=
Medellín, Placita de Flórez	8.000	8.000	8.000		-	Cali, Galería Alameda	9.000	10.000	9.500		=
Montería (Córdoba)	7.000	8.000	7.333		=	Cali, La Floresta	8.600	9.200	8.933		=
Palmira (Valle del Cauca)	9.500	9.800	9.600		=	Cali, Santa Helena	8.000	8.000	8.000		=
Pereira, La 41	9.000	10.000	9.500		-	Cúcuta, Cenabastos	9.000	9.500	9.250		=
Sincelejo (Sucre)	5.600	7.000	6.500		-	Ibagué, Plaza La 21	9.000	9.600	9.300		-
Valledupar, Mercado Nuevo	7.500	8.000	7.750		+	Medellín, Central					
Villavicencio, CAV	9.000	10.000	9.333		=	Mayorista de Antioquia	7.200	7.600	7.467		=
Queso cuajada						Palmira (Valle del Cauca)	9.400	9.600	9.467		=
Armenia, Mercar	6.000	6.600	6.350		=	Popayán (Cauca)	8.800	8.800	8.800		-
Bogotá, D. C., Corabastos	8.000	9.000	8.467		+	Tuluá (Valle del Cauca)	8.800	8.800	8.800		=
						Villavicencio, CAV	8.800	8.800	8.800		=

Tendencias:

- (---) Variación mayor al -20 %
- (--) Variación entre -10 % y -20 %
- (-) Variación entre 0 % y -10 %

(=) Variación igual a 0 %

(+) Variación entre 0 % y 10 %

(+ +) Variación entre 10 % y 20 %

(+++) Variación mayor al 20 %

(n.d.) No determinado

**Cuadro 6. Mercados mayoristas. Precios de venta de carnes
2014 (20 al 26 de septiembre)**

Productos y mercados	Pesos por kilogramo				Tendencia	Productos y mercados	Pesos por kilogramo				Tendencia
	Mínimo	Máximo	Medio	Precios			Mínimo	Máximo	Medio	Precios	
Carne de cerdo						Carne de cerdo, brazo sin hueso (continuación)					
Carne de cerdo, brazo con hueso						Popayán (Cauca)	10.000	10.000	10.000		=
Armenia, Frigocafé	9.000	9.000	9.000		=	Sincelejo (Sucre)	9.000	10.000	9.250		+
Barranquilla, Barranquillita	7.800	8.400	8.100		=	Tuluá (Valle del Cauca)	9.700	10.000	9.833		+
Bogotá, D. C., Frigorífico Ble Ltda.	9.000	9.000	9.000		-	Valledupar, Mercado Nuevo	10.000	11.000	10.333		+
Bogotá, D. C., Frigorífico Guadalupe	8.800	9.000	8.867		+	Villavicencio, CAV	10.000	10.000	10.000		=
Bogotá, D. C., Paloquemao	9.000	9.000	9.000		=	Carne de cerdo, cabeza de lomo					
Cartagena, Bazurto	7.500	7.500	7.500		=	Armenia, Frigocafé	9.500	9.500	9.500		=
Cúcuta, Cenabastos	8.500	9.000	8.750		=	Bogotá, D. C., Frigorífico Ble Ltda.	9.200	9.600	9.425		+
Montería (Córdoba)	8.600	9.000	8.867		=	Bogotá, D. C., Frigorífico Guadalupe	9.300	9.600	9.533		-
Sincelejo (Sucre)	7.000	7.000	7.000		=	Bogotá, D. C., Paloquemao	10.000	10.000	10.000		=
Valledupar, Mercado Nuevo	8.000	9.000	8.667		=	Cúcuta, Cenabastos	9.000	10.000	9.500		=
Carne de cerdo, brazo sin hueso						Cúcuta, La Nueva Sexta	8.500	8.500	8.500		=
Armenia, Frigocafé	10.000	10.000	10.000		=	Ibagué, Frigorífico Carlina	10.600	10.600	10.600		=
Barranquilla, Barranquillita	10.400	10.400	10.400		=	Ibagué, Plaza La 21	10.000	12.000	11.000		=
Bogotá, D. C., Frigorífico Ble Ltda.	9.200	9.600	9.425		+	Villavicencio, CAV	10.000	10.000	10.000		=
Bogotá, D. C., Frigorífico Guadalupe	9.300	9.600	9.533		-	Carne de cerdo, costilla					
Bogotá, D. C., Paloquemao	10.000	10.000	10.000		-	Armenia, Frigocafé	10.000	10.000	10.000		=
Cali, Santa Helena	9.400	9.600	9.500		-	Barranquilla, Barranquillita	7.800	8.400	8.100		=
Cartagena, Bazurto	10.500	10.500	10.500		=	Bogotá, D. C., Frigorífico Ble Ltda.	10.400	11.000	10.738		+
Ibagué, Frigorífico Carlina	10.600	10.600	10.600		=	Bogotá, D. C., Frigorífico Guadalupe	10.400	10.800	10.575		-
Ibagué, Plaza La 21	10.000	12.000	11.333		+	Bogotá, D. C., Paloquemao	10.000	11.000	10.650		+
Medellín, Central						Buenaventura (Valle del Cauca)	11.000	11.000	11.000		=
Mayorista de Antioquia	9.200	10.000	9.650		=	Cali, Santa Helena	8.200	8.500	8.400		-
Montería (Córdoba)	12.000	12.000	12.000		=	Cartagena, Bazurto	8.000	8.000	8.000		=
Palmira (Valle del Cauca)	9.400	9.400	9.400		=	Cúcuta, Cenabastos	8.500	9.000	8.750		=
Pasto (Nariño)	10.000	12.000	10.933		=	Cúcuta, La Nueva Sexta	7.500	8.500	8.000		=
Pereira, La 41	10.000	11.000	10.500		=						

**Cuadro 6. Mercados mayoristas. Precios de venta de carnes (continuación)
2014 (20 al 26 de septiembre)**

Productos y mercados	Pesos por kilogramo				Tenden- cia	Productos y mercados	Pesos por kilogramo				Tenden- cia
	Mínimo	Máximo	Medio	Precios			Mínimo	Máximo	Medio	Precios	
Carne de cerdo, costilla (continuación)						Carne de cerdo, lomo sin hueso (continuación)					
Ibagué, Frigorífico Carlima	12.500	12.500	12.500		=	Tunja (Boyacá)	12.000	13.000	12.500		=
Ibagué, Plaza La 21	11.000	12.000	11.667		=	Vallédupar, Mercado Nuevo	12.000	15.000	13.667		=
Manizales (Caldas)	9.000	10.000	9.750		=	Carne de cerdo, perril con hueso					
Medellín, Central						Armenia, Frigocafé	10.500	10.500	10.500		=
Mayorista de Antioquia	10.200	12.000	10.900		-	Barranquilla, Barranquillita	7.800	8.400	8.100		=
Montería (Córdoba)	9.000	9.000	9.000		=	Bogotá, D. C., Frigorífico Ble Ltda.	9.800	10.400	10.075		+
Palmira (Valle del Cauca)	7.600	7.600	7.600		=	Bogotá, D. C., Frigorífico Guadalupe	9.200	9.600	9.400		=
Pasto (Nariño)	9.500	10.500	10.000		=	Cartagena, Bazurto	8.000	8.000	8.000		=
Pereira, La 41	11.000	11.000	11.000		=	Cúcuta, Cenabastos	8.500	9.000	8.750		=
Popayán (Cauca)	9.000	9.000	9.000		=	Cúcuta, La Nueva Sexta	6.500	7.500	7.000		-
Tuluá (Valle del Cauca)	10.000	10.400	10.233		+	Ibagué, Plaza La 21	10.000	12.000	11.000		=
Tunja (Boyacá)	10.000	11.000	10.333		+	Montería (Córdoba)	9.000	9.000	9.000		=
Vallédupar, Mercado Nuevo	8.000	9.000	8.333		-	Sincedejo (Sucre)	7.000	8.000	7.750		+
Villavicencio, CAV	9.400	10.000	9.750		=	Vallédupar, Mercado Nuevo	8.000	9.000	8.667		=
Carne de cerdo en canal						Villavicencio, CAV	9.600	9.800	9.650		=
Armenia, Frigocafé	7.000	7.000	7.000		=	Carne de cerdo, perril sin hueso					
Bogotá, D. C., Frigorífico Ble Ltda.	7.280	7.360	7.320		=	Armenia, Frigocafé	11.000	11.000	11.000		=
Bogotá, D. C., Frigorífico Guadalupe	7.200	7.200	7.200		-	Bogotá, D. C., Frigorífico Ble Ltda.	10.200	10.600	10.425		-
Cúcuta, Cenabastos	4.500	5.000	4.750		=	Bogotá, D. C., Frigorífico Guadalupe	10.200	10.500	10.383		-
Cúcuta, La Nueva Sexta	4.500	4.700	4.600		-	Buenaventura (Valle del Cauca)	12.000	12.000	12.000		=
Ibagué, Plaza La 21	6.720	7.200	6.907		=	Cali, Santa Helena	10.800	11.000	10.867		-
Pereira, La 41	6.800	7.100	6.950		=	Cartagena, Bazurto	10.500	10.500	10.500		=
Popayán (Cauca)	4.700	4.700	4.700		-	Cúcuta, Cenabastos	9.000	9.000	9.000		=
Carne de cerdo, espinazo						Cúcuta, La Nueva Sexta	7.500	8.500	8.000		-
Armenia, Frigocafé	7.000	7.000	7.000		=	Ibagué, Frigorífico Carlima	11.600	11.600	11.600		=
Bogotá, D. C., Frigorífico Ble Ltda.	5.000	5.500	5.150		+	Manizales (Caldas)	10.500	11.000	10.750		=
Bogotá, D. C., Frigorífico Guadalupe	5.000	5.600	5.296		+	Medellín, Central					
Buenaventura (Valle del Cauca)	6.500	6.700	6.567		=	Mayorista de Antioquia	9.000	13.000	11.000		-
Cali, Santa Helena	5.000	5.200	5.067		-	Montería (Córdoba)	12.000	12.000	12.000		=
Cúcuta, Cenabastos	4.000	4.000	4.000		=	Palmira (Valle del Cauca)	10.800	10.800	10.800		=
Ibagué, Frigorífico Carlima	4.500	4.500	4.500		=	Pasto (Nariño)	11.000	12.500	11.833		=
Ibagué, Plaza La 21	4.000	5.900	4.967		=	Pereira, La 41	11.000	11.000	11.000		=
Manizales (Caldas)	5.000	7.000	6.000		=	Popayán (Cauca)	10.000	10.000	10.000		=
Medellín, Central						Sincedejo (Sucre)	10.000	11.000	10.250		=
Mayorista de Antioquia	4.800	6.000	5.325		=	Tuluá (Valle del Cauca)	10.200	10.400	10.333		-
Medellín, Coomerca	4.600	6.000	5.550		=	Tunja (Boyacá)	10.000	10.000	10.000		=
Montería (Córdoba)	9.000	9.000	9.000		=	Villavicencio, CAV	9.600	9.800	9.750		-
Neiva, Surabastos	3.000	3.000	3.100		+	Carne de cerdo, tocina plancha					
Palmira (Valle del Cauca)	5.000	5.000	5.000		=	Cúcuta, Cenabastos	4.000	4.000	4.000		=
Pasto (Nariño)	6.000	8.500	7.167		=	Manizales (Caldas)	7.000	9.000	8.250		=
Pereira, La 41	7.500	7.500	7.500		=	Carne de cerdo, tocino barriga					
Popayán (Cauca)	5.000	5.000	5.000		=	Armenia, Frigocafé	8.500	8.500	8.500		=
Tuluá (Valle del Cauca)	5.000	6.000	5.533		+	Bogotá, D. C., Frigorífico Ble Ltda.	7.800	8.000	7.950		-
Tunja (Boyacá)	6.000	6.600	6.300		=	Bogotá, D. C., Frigorífico Guadalupe	7.500	7.800	7.625		-
Carne de cerdo, lomo con hueso						Buenaventura (Valle del Cauca)	6.500	6.800	6.600		=
Armenia, Frigocafé	11.000	11.000	11.000		=	Cali, Santa Helena	6.000	6.000	6.000		=
Barranquilla, Barranquillita	7.800	8.400	8.100		=	Cúcuta, Cenabastos	4.000	4.000	4.000		=
Cartagena, Bazurto	8.000	8.000	8.000		=	Ibagué, Frigorífico Carlima	4.500	4.500	4.500		=
Cúcuta, Cenabastos	10.000	10.000	10.000		=	Ibagué, Plaza La 21	5.000	7.000	6.000		=
Cúcuta, La Nueva Sexta	9.000	11.000	9.667		=	Medellín, Central					
Montería (Córdoba)	9.000	9.000	9.000		=	Mayorista de Antioquia	10.000	12.000	11.075		=
Sincedejo (Sucre)	7.000	7.000	7.000		=	Medellín, Coomerca	9.500	11.400	10.775		=
Vallédupar, Mercado Nuevo	7.000	8.000	7.333		=	Neiva, Surabastos	4.000	4.000	4.050		+
Carne de cerdo, lomo sin hueso						Palmira (Valle del Cauca)	5.800	6.000	5.900		=
Armenia, Frigocafé	12.000	12.000	12.000		=	Pasto (Nariño)	7.200	7.800	7.467		=
Barranquilla, Barranquillita	12.600	13.000	12.800		-	Pereira, La 41	9.500	10.000	9.750		=
Bogotá, D. C., Frigorífico Ble Ltda.	12.500	13.000	12.646		-	Tuluá (Valle del Cauca)	8.400	8.500	8.467		-
Bogotá, D. C., Frigorífico Guadalupe	12.500	12.800	12.550		+	Tunja (Boyacá)	7.000	7.600	7.200		-
Bogotá, D. C., Paloquemao	13.000	13.000	13.100		-	Carne de cerdo, tocino papada					
Buenaventura (Valle del Cauca)	13.000	13.000	13.000		=	Armenia, Frigocafé	8.000	8.000	8.000		=
Cali, Santa Helena	12.000	12.500	12.333		-	Bogotá, D. C., Frigorífico Ble Ltda.	6.000	6.000	6.000		=
Cartagena, Bazurto	13.000	13.000	13.000		=	Bogotá, D. C., Frigorífico Guadalupe	5.200	5.500	5.425		-
Cúcuta, Cenabastos	10.000	10.000	10.000		=	Cúcuta, Cenabastos	5.000	6.000	5.500		=
Cúcuta, La Nueva Sexta	10.000	13.000	11.500		+	Cúcuta, La Nueva Sexta	4.500	5.500	5.000		+
Ibagué, Frigorífico Carlima	13.000	13.000	13.000		=	Ibagué, Plaza La 21	5.000	6.000	5.333		-
Ibagué, Plaza La 21	11.000	14.000	12.333		=	Manizales (Caldas)	6.000	7.000	6.750		=
Manizales (Caldas)	12.000	13.000	12.625		=	Medellín, Central					
Medellín, Central						Mayorista de Antioquia	5.400	7.000	6.350		-
Mayorista de Antioquia	12.000	14.000	12.975		=	Medellín, Coomerca	7.000	8.900	7.575		-
Medellín, Coomerca	13.000	14.000	13.625		-	Pereira, La 41	7.000	9.000	8.000		=
Montería (Córdoba)	14.000	14.000	14.000		-	Tuluá (Valle del Cauca)	7.000	7.400	7.133		+
Neiva, Surabastos	10.000	10.000	10.150		-	Carne de res					
Palmira (Valle del Cauca)	12.000	12.000	12.000		=	Carne de res, bola de brazo					
Pasto (Nariño)	12.600	14.000	13.200		=	Armenia, Frigocafé	11.500	11.500	11.500		=
Pereira, La 41	13.000	14.000	13.500		=						
Popayán (Cauca)	13.000	13.000	13.000		=						
Sincedejo (Sucre)	10.000	11.000	10.750		+						
Tuluá (Valle del Cauca)	13.000	13.800	13.433		-						

Cuadro 6. Mercados mayoristas. Precios de venta de carnes (continuación)
2014 (20 al 26 de septiembre)

Productos y mercados	Pesos por kilogramo				Tendencia	Productos y mercados	Pesos por kilogramo				Tendencia
	Mínimo	Máximo	Medio				Mínimo	Máximo	Medio		
Carne de res, bola de brazo (continuación)						Carne de res, cadera (continuación)					
Barranquilla, Barranquillita	10.000	10.000	10.000	=	Ibagué, Frigorífico Carlima	12.000	12.000	12.000	=		
Barranquilla, Granabastos	12.200	12.400	12.267	=	Ibagué, Plaza La 21	11.000	13.000	12.000	+		
Bogotá, D. C., Paloquemao	9.000	10.000	9.400	--	Manizales (Caldas)	10.500	12.000	11.000	=		
Bucaramanga, Frigoríficos	12.800	12.800	12.800	=	Medellín, Central						
Buenaventura (Valle del Cauca)	12.000	12.000	12.000	=	Mayorista de Antioquia	11.600	14.000	12.650	=		
Cali, Santa Helena	10.400	10.600	10.500	+	Medellín, Coomerca	13.600	14.700	14.075	=		
Cartagena, Frigorífico Candelaria	11.550	11.550	11.550	=	Montería (Córdoba)	12.000	12.000	12.000	=		
Cúcuta, Cenabastos	9.000	10.000	9.333	-	Montería, Frigosinú	13.500	13.500	13.500	=		
Cúcuta, La Nueva Sexta	7.500	10.000	8.833	+	Palmira (Valle del Cauca)	11.400	11.400	11.400	=		
Ibagué, Frigorífico Carlima	12.000	12.000	12.000	=	Pasto (Nariño)	11.000	12.000	11.500	=		
Ibagué, Plaza La 21	10.000	11.000	10.667	=	Pereira, La 41	12.500	12.500	12.500	=		
Medellín, Central					Popayán (Cauca)	10.000	10.000	10.000	=		
Mayorista de Antioquia	10.300	13.500	11.700	=	Sincelejo (Sucre)	11.000	12.000	11.650	-		
Montería (Córdoba)	12.000	12.000	12.000	=	Tuluá (Valle del Cauca)	12.000	12.800	12.400	=		
Montería, Frigosinú	10.650	10.650	10.650	=	Valledupar, Mercado Nuevo	12.000	13.000	12.500	=		
Palmira (Valle del Cauca)	12.000	12.000	12.000	=	Villavicencio, CAV	10.500	11.000	10.875	=		
Pasto (Nariño)	11.000	12.000	11.667	=	Carne de res, centro de pierna						
Popayán (Cauca)	10.000	10.000	10.000	=	Armenia, Frigocafé	12.500	12.500	12.500	=		
Sincelejo (Sucre)	11.000	11.000	11.000	=	Barranquilla, Barranquillita	10.800	10.800	10.800	=		
Tuluá (Valle del Cauca)	11.000	12.900	11.833	+	Barranquilla, Granabastos	12.200	12.400	12.333	=		
Valledupar, Mercado Nuevo	12.000	13.000	12.500	=	Bogotá, D. C., Frigorífico Guadalupe	10.600	11.000	10.750	+		
Carne de res, bola de pierna						Bogotá, D. C., Paloquemao	11.000	12.000	11.300	+	
Barranquilla, Barranquillita	11.800	12.000	11.900	=	Bucaramanga, Frigoríficos	14.600	14.600	14.600	=		
Barranquilla, Granabastos	12.000	12.500	12.300	=	Cartagena, Frigorífico Candelaria	11.550	11.550	11.550	=		
Bogotá, D. C., Frigorífico Ble Ltda.	10.600	10.800	10.650	-	Cúcuta, Cenabastos	9.000	10.000	9.667	=		
Bogotá, D. C., Frigorífico Guadalupe	10.600	11.000	10.750	+	Cúcuta, La Nueva Sexta	9.000	11.000	10.000	+		
Bogotá, D. C., Paloquemao	11.000	12.000	11.300	+	Ibagué, Frigorífico Carlima	12.000	12.000	12.000	=		
Bucaramanga, Frigoríficos	14.600	14.600	14.600	=	Ibagué, Plaza La 21	11.000	13.000	12.000	+		
Buenaventura (Valle del Cauca)	12.000	12.000	12.000	=	Medellín, Central						
Cali, Santa Helena	12.000	12.000	12.000	=	Mayorista de Antioquia	11.600	14.000	12.400	=		
Cartagena, Bazurto	11.800	12.300	12.025	=	Medellín, Coomerca	13.100	14.100	13.800	=		
Cúcuta, Cenabastos	9.000	10.000	9.333	-	Montería (Córdoba)	12.000	12.000	12.000	=		
Ibagué, Frigorífico Carlima	12.000	12.000	12.000	=	Montería, Frigosinú	13.500	13.500	13.500	=		
Ibagué, Plaza La 21	10.000	12.000	11.333	=	Pereira, La 41	12.500	13.000	12.750	=		
Medellín, Central					Valledupar, Mercado Nuevo	12.000	13.000	12.500	=		
Mayorista de Antioquia	11.000	13.000	12.200	-	Villavicencio, CAV	10.500	11.000	10.875	=		
Montería (Córdoba)	12.000	12.000	12.000	=	Carne de res, chatas						
Neiva, Surabastos	11.000	11.000	11.000	=	Armenia, Frigocafé	13.500	13.500	13.500	=		
Palmira (Valle del Cauca)	12.000	12.000	12.000	=	Barranquilla, Barranquillita	12.800	13.000	12.900	=		
Pasto (Nariño)	11.000	12.000	11.333	=	Barranquilla, Granabastos	13.800	14.000	13.933	=		
Pereira, La 41	12.500	12.500	12.500	=	Bogotá, D. C., Frigorífico Ble Ltda.	13.000	13.500	13.163	-		
Sincelejo (Sucre)	11.000	12.000	11.650	=	Bogotá, D. C., Frigorífico Guadalupe	12.500	13.500	13.063	+		
Tuluá (Valle del Cauca)	12.000	12.900	12.433	n.d.	Bogotá, D. C., Paloquemao	14.000	15.000	14.400	+		
Valledupar, Mercado Nuevo	12.000	13.000	12.500	=	Bucaramanga, Frigoríficos	19.600	19.600	19.600	=		
Villavicencio, CAV	10.500	11.000	10.875	=	Buenaventura (Valle del Cauca)	13.000	13.000	13.000	=		
Carne de res, bota						Cali, Santa Helena	12.000	12.500	12.333	-	
Armenia, Frigocafé	12.500	12.500	12.500	=	Cartagena, Bazurto	11.800	12.500	12.150	-		
Barranquilla, Barranquillita	12.000	12.000	12.000	=	Cúcuta, Cenabastos	11.000	12.000	11.667	-		
Barranquilla, Granabastos	12.400	12.600	12.467	=	Cúcuta, La Nueva Sexta	11.000	12.000	11.667	+		
Bogotá, D. C., Frigorífico Ble Ltda.	10.600	10.800	10.650	-	Ibagué, Frigorífico Carlima	15.000	15.000	15.000	=		
Bogotá, D. C., Frigorífico Guadalupe	10.600	11.000	10.750	+	Ibagué, Plaza La 21	13.000	16.000	14.333	=		
Bogotá, D. C., Paloquemao	11.000	12.000	11.300	+	Medellín, Central						
Bucaramanga, Frigoríficos	12.800	12.800	12.800	=	Mayorista de Antioquia	16.000	18.800	17.200	+		
Cartagena, Bazurto	11.800	12.300	11.975	=	Medellín, Coomerca	16.000	20.600	17.800	=		
Cúcuta, Cenabastos	9.000	11.000	10.000	+	Montería (Córdoba)	12.000	12.000	12.000	=		
Ibagué, Frigorífico Carlima	10.500	10.500	10.500	=	Montería, Frigosinú	19.000	19.000	19.000	=		
Ibagué, Plaza La 21	10.000	12.000	11.333	+	Palmira (Valle del Cauca)	13.000	13.000	13.000	n.d.		
Medellín, Central					Pasto (Nariño)	12.000	12.500	12.267	=		
Mayorista de Antioquia	11.600	14.000	13.175	=	Pereira, La 41	14.000	14.000	14.000	=		
Medellín, Coomerca	12.200	13.000	12.700	-	Popayán (Cauca)	9.000	9.000	9.000	=		
Montería (Córdoba)	12.000	12.000	12.000	=	Sincelejo (Sucre)	11.000	12.000	11.650	=		
Montería, Frigosinú	13.500	13.500	13.500	=	Valledupar, Mercado Nuevo	14.000	14.000	14.000	-		
Sincelejo (Sucre)	11.000	12.000	11.250	=	Villavicencio, CAV	12.000	12.000	12.000	=		
Valledupar, Mercado Nuevo	12.000	12.000	12.000	=	Carne de res, cogote						
Villavicencio, CAV	10.500	11.000	10.875	=	Armenia, Frigocafé	8.000	8.000	8.000	=		
Carne de res, cadera						Bogotá, D. C., Frigorífico Ble Ltda.	7.400	8.000	7.663	+	
Armenia, Frigocafé	12.500	12.500	12.500	=	Bogotá, D. C., Frigorífico Guadalupe	7.200	7.400	7.350	+		
Barranquilla, Barranquillita	12.000	12.000	12.000	=	Bogotá, D. C., Paloquemao	8.000	8.000	8.000	-		
Barranquilla, Granabastos	12.400	12.600	12.533	=	Bucaramanga, Frigoríficos	9.800	9.800	9.800	=		
Bogotá, D. C., Frigorífico Ble Ltda.	10.600	10.800	10.650	-	Cartagena, Frigorífico Candelaria	10.350	10.350	10.350	=		
Bogotá, D. C., Frigorífico Guadalupe	10.600	11.000	10.750	+	Ibagué, Frigorífico Carlima	7.000	7.000	7.000	=		
Bogotá, D. C., Paloquemao	11.000	12.000	11.300	+	Ibagué, Plaza La 21	6.000	8.000	7.000	=		
Bucaramanga, Frigoríficos	14.800	14.800	14.800	=	Montería (Córdoba)	9.000	9.000	9.000	=		
Buenaventura (Valle del Cauca)	12.000	12.000	12.000	=	Montería, Frigosinú	9.800	9.800	9.800	=		
Cali, Santa Helena	11.500	12.000	11.767	-	Pereira, La 41	8.000	8.000	8.000	=		
Cartagena, Bazurto	11.800	12.300	11.975	-	Carne de res, costilla						
Cartagena, Frigorífico Candelaria	11.550	11.550	11.550	=	Armenia, Frigocafé	6.000	6.000	6.000	=		
Cúcuta, Cenabastos	9.000	10.000	9.667	-	Barranquilla, Barranquillita	5.000	5.200	5.100	=		

**Cuadro 6. Mercados mayoristas. Precios de venta de carnes (continuación)
2014 (20 al 26 de septiembre)**

Productos y mercados	Pesos por kilogramo				Tenden- cia	Productos y mercados	Pesos por kilogramo				Tenden- cia
	Mínimo	Máximo	Medio	Precios			Mínimo	Máximo	Medio	Precios	
Carne de res, costilla (continuación)					Carne de res, lomo fino (continuación)						
Bogotá, D. C., Frigorífico Ble Ltda.	7.400	8.000	7.733	-	Bogotá, D. C., Frigorífico Ble Ltda.	17.000	18.000	17.500	-		
Bogotá, D. C., Frigorífico Guadalupe	7.000	7.400	7.275	+	Bogotá, D. C., Frigorífico Guadalupe	17.000	18.000	17.500	-		
Bogotá, D. C., Paloquemao	8.000	8.000	7.800	-	Bogotá, D. C., Paloquemao	17.000	17.000	17.000	-		
Bucaramanga, Frigoríficos	7.500	7.500	7.500	+	Bucaramanga, Frigoríficos	29.000	29.000	29.000	=		
Buenaventura (Valle del Cauca)	7.000	7.000	7.000	-	Buenaventura (Valle del Cauca)	15.000	15.000	15.000	-		
Cali, Santa Helena	5.000	5.500	5.333	+	Cali, Santa Helena	13.500	13.800	13.700	-		
Cartagena, Bazurto	5.000	5.500	5.250	=	Cartagena, Frigorífico Candelaria	17.750	17.750	17.750	=		
Cartagena, Frigorífico Candelaria	5.450	5.450	5.450	=	Cúcuta, Cenabastos	12.000	13.000	12.667	=		
Cúcuta, Cenabastos	7.000	7.000	7.000	-	Cúcuta, La Nueva Sexta	10.000	12.000	11.333	+		
Cúcuta, La Nueva Sexta	7.000	7.000	7.000	-	Ibagué, Frigorífico Carlima	23.000	23.000	23.000	=		
Ibagué, Frigorífico Carlima	6.000	6.000	6.000	=	Ibagué, Plaza La 21	15.000	18.000	16.667	+		
Ibagué, Plaza La 21	6.000	8.000	7.000	=	Manizales (Caldas)	12.500	13.000	12.875	=		
Medellín, Central					Medellín, Central						
Mayorista de Antioquia	5.400	7.000	6.350	=	Mayorista de Antioquia	19.300	21.000	19.900	=		
Medellín, Coomerca	6.000	7.000	6.250	=	Medellín, Coomerca	18.600	20.000	19.400	=		
Montería (Córdoba)	5.000	5.000	5.000	=	Montería (Córdoba)	18.000	18.000	18.000	=		
Montería, Frigosinú	7.000	7.000	7.000	=	Montería, Frigosinú	24.000	24.000	24.000	=		
Pasto (Nariño)	5.400	6.000	5.767	=	Palmira (Valle del Cauca)	13.400	13.400	13.400	=		
Pereira, La 41	4.000	4.000	4.000	=	Pasto (Nariño)	12.000	12.600	12.367	=		
Popayán (Cauca)	7.000	8.000	7.500	=	Pereira, La 41	14.000	14.000	14.000	=		
Valledupar, Mercado Nuevo	7.000	7.000	7.000	=	Popayán (Cauca)	13.000	13.000	13.000	=		
Villavicencio, CAV	7.000	7.000	7.000	=	Sincelejo (Sucre)	12.000	13.000	12.250	-		
					Tuluá (Valle del Cauca)	14.000	17.000	15.500	+		
					Valledupar, Mercado Nuevo	14.000	15.000	14.500	+		
					Villavicencio, CAV	14.000	14.000	14.000	=		
Carne de res en canal					Carne de res molida, murillo						
Armenia, Frigocafé	7.000	7.000	7.000	=	Bogotá, D. C., Frigorífico Ble Ltda.	7.200	7.600	7.350	-		
Cartagena, Frigorífico Candelaria	6.500	6.500	6.500	=	Bogotá, D. C., Frigorífico Guadalupe	7.200	7.400	7.300	+		
Cúcuta, Cenabastos	5.500	5.500	5.500	=	Bogotá, D. C., Paloquemao	8.000	8.000	8.000	-		
Cúcuta, La Nueva Sexta	4.900	5.500	5.200	+	Bucaramanga, Frigoríficos	9.800	9.800	9.800	=		
Ibagué, Plaza La 21	6.400	7.200	6.800	+	Cúcuta, Cenabastos	7.000	7.500	7.167	=		
Montería (Córdoba)	6.600	6.700	6.667	=	Cúcuta, La Nueva Sexta	7.000	8.000	7.667	+		
Montería, Frigosinú	6.800	6.800	6.800	=	Ibagué, Frigorífico Carlima	7.600	7.600	7.600	=		
Popayán (Cauca)	4.800	4.800	4.800	-	Ibagué, Plaza La 21	7.600	8.000	7.867	=		
					Neiva, Surabastos	6.000	6.000	6.400	+		
					Villavicencio, CAV	7.000	7.000	7.000	=		
Carne de res, falda					Carne de res, morrillo						
Armenia, Frigocafé	8.000	8.000	8.000	=	Armenia, Frigocafé	11.000	11.000	11.000	=		
Barranquilla, Barranquillita	9.000	9.600	9.400	=	Bogotá, D. C., Frigorífico Ble Ltda.	8.000	8.600	8.075	-		
Barranquilla, Granabastos	10.400	10.500	10.467	=	Bogotá, D. C., Frigorífico Guadalupe	7.600	8.400	8.000	-		
Bogotá, D. C., Frigorífico Ble Ltda.	7.600	8.400	8.000	-	Bogotá, D. C., Paloquemao	9.000	10.000	9.650	+		
Bogotá, D. C., Frigorífico Guadalupe	8.000	8.600	8.300	+	Bucaramanga, Frigoríficos	10.000	10.000	10.000	=		
Bogotá, D. C., Paloquemao	9.000	9.000	9.200	=	Buenaventura (Valle del Cauca)	10.000	10.000	10.000	=		
Buenaventura (Valle del Cauca)	10.000	10.000	10.000	=	Cali, Santa Helena	9.000	9.000	9.000	+		
Cali, Santa Helena	6.600	6.700	6.667	-	Cartagena, Frigorífico Candelaria	8.950	8.950	8.950	=		
Cartagena, Bazurto	8.500	10.000	9.125	-	Cúcuta, Cenabastos	8.000	8.000	8.000	+		
Cartagena, Frigorífico Candelaria	8.950	8.950	8.950	=	Cúcuta, La Nueva Sexta	7.000	8.000	7.500	+		
Cúcuta, Cenabastos	7.000	8.000	7.333	-	Ibagué, Frigorífico Carlima	8.300	8.300	8.300	=		
Cúcuta, La Nueva Sexta	7.000	9.000	7.833	+	Ibagué, Plaza La 21	8.000	9.000	8.667	=		
Ibagué, Frigorífico Carlima	8.800	8.800	8.800	=	Manizales (Caldas)	8.500	10.000	9.125	=		
Ibagué, Plaza La 21	9.000	10.000	9.667	=	Medellín, Central						
Manizales (Caldas)	6.000	6.500	6.250	=	Mayorista de Antioquia	10.000	11.000	10.500	-		
Medellín, Central					Montería (Córdoba)	8.000	8.000	8.000	=		
Mayorista de Antioquia	7.000	10.000	8.500	=	Montería, Frigosinú	8.600	8.600	8.600	=		
Medellín, Coomerca	11.400	12.000	11.750	=	Palmira (Valle del Cauca)	9.000	9.000	9.000	=		
Montería (Córdoba)	9.000	10.000	9.667	=	Pasto (Nariño)	7.600	9.000	8.200	=		
Montería, Frigosinú	10.400	10.400	10.400	=	Pereira, La 41	9.000	10.000	9.500	=		
Palmira (Valle del Cauca)	6.600	6.600	6.600	=	Popayán (Cauca)	8.000	8.000	8.000	=		
Pasto (Nariño)	8.000	9.000	8.533	=	Tuluá (Valle del Cauca)	8.000	9.000	8.533	+		
Pereira, La 41	7.000	8.000	7.500	=	Villavicencio, CAV	7.000	7.000	7.000	=		
Popayán (Cauca)	6.000	6.000	6.000	=							
Tuluá (Valle del Cauca)	7.000	7.600	7.200	+							
					Carne de res, muchacho						
Carne de res, lomo de brazo					Armenia, Frigocafé	11.000	11.000	11.000	=		
Armenia, Frigocafé	11.000	11.000	11.000	=	Barranquilla, Barranquillita	10.800	11.000	10.900	=		
Bogotá, D. C., Paloquemao	10.000	11.000	10.500	+	Barranquilla, Granabastos	12.400	12.900	12.633	=		
Buenaventura (Valle del Cauca)	12.000	12.000	12.000	=	Bogotá, D. C., Frigorífico Ble Ltda.	13.000	13.000	13.000	-		
Cali, Santa Helena	11.200	11.500	11.400	+	Bogotá, D. C., Paloquemao	12.000	13.000	12.500	+		
Cartagena, Frigorífico Candelaria	10.450	10.450	10.450	=	Bucaramanga, Frigoríficos	14.000	14.000	14.000	=		
Cúcuta, Cenabastos	8.000	9.000	8.667	=	Buenaventura (Valle del Cauca)	12.000	12.000	12.000	=		
Cúcuta, La Nueva Sexta	7.500	9.000	8.167	+	Cali, Santa Helena	11.000	11.500	11.267	+		
Montería (Córdoba)	10.800	12.000	11.600	+	Cartagena, Bazurto	11.800	12.500	12.225	=		
Montería, Frigosinú	9.800	9.800	9.800	=	Cartagena, Frigorífico Candelaria	11.550	11.550	11.550	=		
Palmira (Valle del Cauca)	13.000	13.000	13.000	=	Cúcuta, Cenabastos	9.000	10.000	9.667	=		
Pasto (Nariño)	11.000	12.000	11.667	-	Cúcuta, La Nueva Sexta	9.000	10.000	9.667	+		
Pereira, La 41	10.000	11.000	10.500	=	Ibagué, Frigorífico Carlima	10.500	10.500	10.500	=		
Popayán (Cauca)	10.000	10.000	10.000	=	Ibagué, Plaza La 21	11.000	13.000	12.000	=		
Tuluá (Valle del Cauca)	10.000	10.400	10.200	=	Manizales (Caldas)	10.000	12.000	11.250	=		
Valledupar, Mercado Nuevo	12.000	13.000	12.500	=	Medellín, Central						
					Mayorista de Antioquia	11.600	13.300	12.475	=		
Carne de res, lomo fino											
Armenia, Frigocafé	14.000	14.000	14.000	=							
Barranquilla, Barranquillita	16.000	17.000	16.500	=							
Barranquilla, Granabastos	16.000	17.000	16.333	=							

**Cuadro 6. Mercados mayoristas. Precios de venta de carnes (continuación)
2014 (20 al 26 de septiembre)**

Productos y mercados	Pesos por kilogramo				Tenden- cia	Productos y mercados	Pesos por kilogramo				Tenden- cia
	Mínimo	Máximo	Medio				Mínimo	Máximo	Medio		
Carne de res, muchacho (continuación)						Carne de res, punta de anca (continuación)					
Medellín, Coomerca	12.200	13.000	12.800	-		Cartagena, Bazurto	11.800	12.500	12.150	=	
Montería (Córdoba)	12.000	12.000	12.000	=		Cartagena, Frigorífico Candelaria	13.330	13.330	13.330	=	
Montería, Frigosinú	13.500	13.500	13.500	=		Cúcuta, Cenabastos	10.000	11.000	10.667	=	
Palmira (Valle del Cauca)	11.600	11.600	11.600	=		Cúcuta, La Nueva Sexta	10.000	11.000	10.333	+	
Pasto (Nariño)	11.000	12.000	11.400	=		Ibagué, Frigorífico Carlina	15.000	15.000	15.000	=	
Pereira, La 41	12.500	12.500	12.500	=		Ibagué, Plaza La 21	12.000	15.000	13.333	=	
Popayán (Cauca)	12.000	12.000	12.000	=		Manizales (Caldas)	11.000	14.000	12.500	=	
Sincedejo (Sucre)	11.000	12.000	11.500	+		Medellín, Central					
Tuluá (Valle del Cauca)	11.600	12.400	12.000	=		Mayorista de Antioquia	15.800	17.900	16.925	=	
Valledupar, Mercado Nuevo	12.000	13.000	12.500	=		Medellín, Coomerca	16.000	20.600	17.800	=	
Villavicencio, CAV	10.500	11.000	10.750	=		Montería (Córdoba)	12.000	13.000	12.333	=	
						Montería, Frigosinú	19.000	19.000	19.000	=	
Carne de res, murillo						Palmira (Valle del Cauca)	13.000	13.000	13.000	=	
Armenia, Frigocafé	8.500	8.500	8.500	=		Pasto (Nariño)	11.000	11.500	11.167	=	
Bogotá, D. C., Frigorífico Ble Ltda.	7.000	7.600	7.325	-		Pereira, La 41	13.000	13.000	13.000	=	
Bogotá, D. C., Frigorífico Guadalupe	7.000	7.400	7.275	+		Popayán (Cauca)	12.000	12.000	12.000	=	
Bogotá, D. C., Paloquemao	8.000	8.000	8.000	-		Sincedejo (Sucre)	11.000	12.000	11.500	=	
Bucaramanga, Frigoríficos	9.800	9.800	9.800	=		Tuluá (Valle del Cauca)	13.400	14.000	13.700	+	
Cartagena, Frigorífico Candelaria	11.550	11.550	11.550	=		Valledupar, Mercado Nuevo	13.000	14.000	13.500	=	
Cúcuta, Cenabastos	7.000	8.000	7.333	=		Villavicencio, CAV	10.500	11.000	10.875	=	
Cúcuta, La Nueva Sexta	7.000	8.000	7.500	+							
Ibagué, Frigorífico Carlina	7.600	7.600	7.600	=		Carne de res, sobrebarriga					
Ibagué, Plaza La 21	7.600	8.000	7.867	=		Armenia, Frigocafé	11.000	11.000	11.000	=	
Medellín, Central						Barranquilla, Barranquillita	9.200	9.800	9.550	=	
Mayorista de Antioquia	9.000	11.000	10.250	=		Barranquilla, Granabastos	10.200	10.400	10.267	=	
Montería (Córdoba)	8.000	8.000	8.000	=		Bogotá, D. C., Frigorífico Ble Ltda.	8.800	9.500	9.163	-	
Montería, Frigosinú	10.000	10.000	10.000	=		Bogotá, D. C., Frigorífico Guadalupe	8.400	9.000	8.750	-	
Neiva, Surabastos	6.000	6.000	6.000	-		Bogotá, D. C., Paloquemao	9.000	10.000	9.300	+	
Villavicencio, CAV	7.000	7.000	7.000	=		Bucaramanga, Frigoríficos	12.800	12.800	12.800	=	
						Buenaventura (Valle del Cauca)	10.000	10.000	10.000	=	
Carne de res, paletero						Cali, Santa Helena	9.300	9.500	9.433	-	
Armenia, Frigocafé	11.500	11.500	11.500	=		Cartagena, Bazurto	9.000	10.000	9.500	=	
Bogotá, D. C., Paloquemao	9.000	10.000	9.500	-		Cartagena, Frigorífico Candelaria	8.950	8.950	8.950	=	
Bucaramanga, Frigoríficos	11.000	11.000	11.000	=		Cúcuta, Cenabastos	9.000	9.000	9.000	=	
Cartagena, Frigorífico Candelaria	11.450	11.450	11.450	=		Cúcuta, La Nueva Sexta	8.000	9.000	8.333	=	
Cúcuta, Cenabastos	8.000	9.000	8.333	=		Ibagué, Frigorífico Carlina	8.600	8.600	8.600	=	
Cúcuta, La Nueva Sexta	7.500	8.000	7.833	+		Ibagué, Plaza La 21	9.000	10.000	9.667	=	
Ibagué, Frigorífico Carlina	8.800	8.800	8.800	=		Manizales (Caldas)	8.500	9.000	8.750	=	
Ibagué, Plaza La 21	10.000	11.000	10.667	=		Medellín, Central					
Manizales (Caldas)	9.500	10.000	9.750	=		Mayorista de Antioquia	9.000	11.000	10.075	=	
Medellín, Central						Medellín, Coomerca	10.000	10.800	10.425	=	
Mayorista de Antioquia	10.000	12.000	11.300	=		Montería (Córdoba)	9.000	9.000	9.000	=	
Montería (Córdoba)	9.000	9.000	9.000	=		Montería, Frigosinú	10.600	10.600	10.600	=	
Montería, Frigosinú	9.800	9.800	9.800	=		Neiva, Surabastos	7.000	7.000	7.000	=	
Pereira, La 41	10.000	11.000	10.500	=		Palmira (Valle del Cauca)	9.400	9.400	9.400	=	
Valledupar, Mercado Nuevo	10.000	10.000	10.000	=		Pasto (Nariño)	7.600	8.200	7.933	=	
						Pereira, La 41	9.000	10.000	9.500	=	
Carne de res, pecho						Popayán (Cauca)	9.000	9.000	9.000	=	
Armenia, Frigocafé	11.000	11.000	11.000	=		Sincedejo (Sucre)	7.000	8.000	7.750	=	
Bogotá, D. C., Frigorífico Ble Ltda.	8.400	8.800	8.683	+		Tuluá (Valle del Cauca)	10.000	10.200	10.100	+	
Bogotá, D. C., Frigorífico Guadalupe	7.800	8.600	8.133	+		Valledupar, Mercado Nuevo	9.000	10.000	9.500	=	
Bogotá, D. C., Paloquemao	9.000	10.000	9.400	-		Villavicencio, CAV	8.000	8.000	8.000	+	
Bucaramanga, Frigoríficos	11.000	11.000	11.000	=							
Buenaventura (Valle del Cauca)	10.000	10.000	10.000	=		Pollo					
Cali, Santa Helena	9.000	9.200	9.067	-		Alas de pollo con costillar					
Cartagena, Frigorífico Candelaria	8.950	8.950	8.950	=		Barranquilla, Barranquillita	3.400	3.700	3.525	+	
Cúcuta, Cenabastos	8.000	8.000	8.000	=		Barranquilla, Granabastos	3.400	3.800	3.633	=	
Cúcuta, La Nueva Sexta	7.500	8.000	7.833	+		Bogotá, D. C., Frigorífico Ble Ltda.	3.000	3.000	3.000	-	
Ibagué, Frigorífico Carlina	8.600	8.600	8.600	=		Bogotá, D. C., Frigorífico Guadalupe	2.200	2.500	2.354	-	
Ibagué, Plaza La 21	9.000	10.000	9.667	=		Cali, Galería Alameda	4.000	4.000	3.700	=	
Medellín, Central						Cali, Santa Helena	4.000	4.000	3.867	+	
Mayorista de Antioquia	7.000	9.700	8.638	=		Cartagena, Bazurto	3.500	3.700	3.600	-	
Medellín, Coomerca	8.800	9.000	8.950	=		Ibagué, Plaza La 21	4.400	4.600	4.467	-	
Montería (Córdoba)	9.000	10.000	9.667	=		Montería (Córdoba)	3.400	3.500	3.433	-	
Montería, Frigosinú	9.800	9.800	9.800	=		Sincedejo (Sucre)	3.800	4.400	4.050	-	
Palmira (Valle del Cauca)	9.000	9.000	9.000	=		Tuluá (Valle del Cauca)	4.000	5.000	4.533	=	
Pasto (Nariño)	7.600	8.200	7.933	=		Valledupar, Mercado Nuevo	3.200	3.400	3.300	=	
Pereira, La 41	8.500	9.000	8.750	=		Villavicencio, CAV	4.000	4.800	4.500	-	
Popayán (Cauca)	8.000	8.000	8.000	=							
Tuluá (Valle del Cauca)	9.000	9.200	9.100	+		Alas de pollo sin costillar					
Valledupar, Mercado Nuevo	10.000	10.000	10.000	=		Armenia, Mercar	4.000	4.000	4.300	=	
						Bogotá, D. C., Corabastos	4.200	4.400	4.325	-	
Carne de res, punta de anca						Bogotá, D. C., Frigorífico Ble Ltda.	5.000	5.000	5.000	=	
Armenia, Frigocafé	14.000	14.000	14.000	=		Bogotá, D. C., Frigorífico Guadalupe	4.800	5.000	4.908	+	
Barranquilla, Barranquillita	12.800	13.000	12.900	=		Bogotá, D. C., Paloquemao	6.000	6.000	5.700	-	
Barranquilla, Granabastos	14.000	14.200	14.067	=		Bucaramanga, Frigoríficos	4.200	5.200	4.533	=	
Bogotá, D. C., Frigorífico Ble Ltda.	13.000	13.000	13.000	-		Cúcuta, Cenabastos	3.740	4.500	4.047	+	
Bogotá, D. C., Paloquemao	12.000	13.000	12.500	+		Medellín, Central					
Bucaramanga, Frigoríficos	20.000	20.000	20.000	=		Mayorista de Antioquia	3.000	5.400	4.425	=	
Buenaventura (Valle del Cauca)	12.000	12.000	12.000	=		Medellín, Coomerca	4.000	4.000	4.000	=	
Cali, Santa Helena	12.600	13.000	12.800	+							

**Cuadro 6. Mercados mayoristas. Precios de venta de carnes (conclusión)
2014 (20 al 26 de septiembre)**

Productos y mercados	Pesos por kilogramo				Tenden- cia	Productos y mercados	Pesos por kilogramo				Tenden- cia
	Precios			Medio			Precios			Medio	
	Mínimo	Máximo				Mínimo	Máximo				
Alas de pollo sin costillar (continuación)						Pierna pernil con rabadilla (continuación)					
Neiva, Surabastos	4.000	4.000	4.350	-		Palmira (Valle del Cauca)	5.000	5.000	4.600	=	
Menudencias de pollo						Pasto (Nariño)	4.000	4.000	3.867	=	
Armenia, Mercar	1.000	1.000	1.400	=		Sincelejo (Sucre)	4.400	4.800	4.600	+	
Bogotá, D. C., Frigorífico Ble Ltda.	600	700	633	=		Valledupar, Mercado Nuevo	3.400	3.600	3.500	=	
Bogotá, D. C., Frigorífico Guadalupe	500	500	500	=		Villavicencio, CAV	5.200	5.200	5.200	=	
Cúcuta, Cenabastos	500	500	500	=		Pierna pernil sin rabadilla					
Ibagué, Frigorífico Carlina	1.200	1.200	1.200	=		Bogotá, D. C., Corabastos	5.600	6.000	5.875	+	
Ibagué, Plaza La 21	1.000	1.600	1.333	+		Bogotá, D. C., Frigorífico Ble Ltda.	6.400	6.600	6.550	=	
Montería (Córdoba)	1.000	1.000	1.000	=		Bogotá, D. C., Frigorífico Guadalupe	5.400	5.800	5.625	+	
Neiva, Surabastos	1.000	1.000	1.200	-		Bogotá, D. C., Paloquemao	7.000	7.000	6.750	+	
Pasto (Nariño)	1.000	1.000	1.000	=		Bucaramanga, Frigoríficos	5.300	6.300	5.800	+	
Popayán (Cauca)	1.000	1.000	900	=		Cúcuta, Cenabastos	5.800	5.800	5.800	+	
Villavicencio, CAV	1.100	1.200	1.175	-		Neiva, Surabastos	5.000	5.000	5.100	-	
Muslos de pollo con rabadilla						Piernas de pollo					
Medellín, Coomerca	5.400	5.800	5.600	+		Armenia, Mercar	6.000	6.000	6.200	=	
Valledupar, Mercado Nuevo	3.400	3.600	3.500	=		Bogotá, D. C., Corabastos	6.200	6.600	6.375	-	
Muslos de pollo sin rabadilla						Bogotá, D. C., Frigorífico Ble Ltda.	7.400	8.000	7.625	+	
Bogotá, D. C., Corabastos	5.600	6.000	5.850	+		Bogotá, D. C., Frigorífico Guadalupe	5.800	6.600	6.206	+	
Bogotá, D. C., Frigorífico Ble Ltda.	5.600	6.000	5.800	-		Bogotá, D. C., Paloquemao	7.000	7.000	7.300	+	
Bogotá, D. C., Frigorífico Guadalupe	5.000	5.400	5.113	+		Bucaramanga, Frigoríficos	5.400	7.150	6.250	+	
Bogotá, D. C., Paloquemao	6.000	7.000	6.050	+		Cali, Santa Helena	5.000	5.000	5.300	+	
Bucaramanga, Frigoríficos	4.800	6.500	5.767	-		Cartagena, Bazurto	6.700	6.800	6.767	=	
Medellín, Central						Cúcuta, Cenabastos	6.800	6.900	6.850	+	
Mayorista de Antioquia	6.000	6.500	6.350	=		Medellín, Central					
Pechuga de pollo						Mayorista de Antioquia	5.800	6.800	6.250	=	
Armenia, Mercar	7.000	7.000	6.800	=		Montería (Córdoba)	6.000	6.200	6.133	=	
Barranquilla, Barranquillita	6.700	7.000	6.875	=		Palmira (Valle del Cauca)	6.000	6.000	6.000	=	
Barranquilla, Granabastos	7.000	7.200	7.100	=		Popayán (Cauca)	5.000	5.000	5.400	=	
Bogotá, D. C., Corabastos	6.600	7.000	6.850	-		Tuluá (Valle del Cauca)	6.000	7.000	6.200	-	
Bogotá, D. C., Frigorífico Ble Ltda.	7.600	7.800	7.650	-		Valledupar, Mercado Nuevo	6.500	6.500	6.500	=	
Bogotá, D. C., Frigorífico Guadalupe	6.600	7.000	6.775	+		Pollo entero congelado sin vísceras					
Bogotá, D. C., Paloquemao	8.000	8.000	8.100	-		Barranquilla, Barranquillita	4.400	4.500	4.450	=	
Bucaramanga, Frigoríficos	6.500	7.300	6.867	-		Barranquilla, Granabastos	4.300	4.600	4.467	=	
Buenaventura (Valle del Cauca)	6.400	6.600	6.533	-		Bogotá, D. C., Corabastos	5.400	6.000	5.750	-	
Cali, Galería Alameda	7.000	7.000	6.900	-		Bucaramanga, Frigoríficos	4.300	4.900	4.600	-	
Cali, Santa Helena	7.000	7.000	7.200	+		Cali, Galería Alameda	5.000	6.000	5.500	=	
Cartagena, Bazurto	6.600	7.000	6.850	+		Cali, Santa Helena	5.000	5.000	5.067	=	
Cúcuta, Cenabastos	6.600	7.200	6.800	+		Cartagena, Bazurto	4.555	4.700	4.614	-	
Ibagué, Frigorífico Carlina	7.800	7.800	7.800	=		Medellín, Central					
Ibagué, Plaza La 21	7.200	7.600	7.400	-		Mayorista de Antioquia	5.000	5.400	5.175	+	
Manizales (Caldas)	7.000	8.000	7.433	=		Medellín, Coomerca	5.000	5.200	5.050	+	
Medellín, Central						Pasto (Nariño)	4.000	5.000	4.800	=	
Mayorista de Antioquia	7.100	7.700	7.525	+		Popayán (Cauca)	5.000	5.000	5.200	=	
Medellín, Coomerca	7.000	7.400	7.200	+		Valledupar, Mercado Nuevo	4.200	4.500	4.350	=	
Montería (Córdoba)	6.800	6.900	6.867	-		Pollo entero fresco con vísceras					
Neiva, Surabastos	7.000	7.000	7.150	-		Ibagué, Plaza La 21	5.000	5.400	5.200	-	
Palmira (Valle del Cauca)	8.000	8.000	7.600	=		Pollo entero fresco sin vísceras					
Pasto (Nariño)	8.000	9.000	8.133	=		Armenia, Mercar	5.000	5.000	5.067	=	
Popayán (Cauca)	8.000	8.000	7.700	=		Bogotá, D. C., Frigorífico Ble Ltda.	5.600	6.000	5.850	-	
Sincelejo (Sucre)	7.400	7.600	7.450	=		Bogotá, D. C., Frigorífico Guadalupe	4.800	5.600	5.196	-	
Tuluá (Valle del Cauca)	8.000	8.000	7.867	+		Bogotá, D. C., Paloquemao	6.000	6.000	6.000	-	
Valledupar, Mercado Nuevo	6.500	6.600	6.550	=		Bucaramanga, Frigoríficos	4.600	4.900	4.800	=	
Villavicencio, CAV	6.600	7.400	7.100	-		Cúcuta, Cenabastos	4.900	5.200	5.000	+	
Pierna pernil con rabadilla						Ibagué, Frigorífico Carlina	4.900	4.900	4.900	=	
Armenia, Mercar	4.000	5.000	4.133	=		Ibagué, Plaza La 21	5.600	5.600	5.600	-	
Barranquilla, Barranquillita	3.700	3.900	3.800	=		Palmira (Valle del Cauca)	5.000	5.000	5.400	=	
Barranquilla, Granabastos	3.800	4.000	3.867	=		Pasto (Nariño)	4.000	5.000	4.867	=	
Bogotá, D. C., Paloquemao	5.000	6.000	5.650	-		Sincelejo (Sucre)	5.400	5.600	5.450	+	
Bucaramanga, Frigoríficos	3.900	4.700	4.167	=		Tuluá (Valle del Cauca)	5.000	6.000	5.700	+	
Buenaventura (Valle del Cauca)	4.000	4.000	4.000	=		Villavicencio, CAV	5.200	5.600	5.375	-	
Cali, Galería Alameda	4.000	4.000	4.100	=		Rabadillas de pollo					
Cali, Santa Helena	4.000	4.000	4.200	+		Bucaramanga, Frigoríficos	1.000	1.850	1.567	n.d.	
Cartagena, Bazurto	3.500	3.800	3.675	-		Cúcuta, Cenabastos	1.400	1.500	1.433	---	
Cúcuta, Cenabastos	3.850	4.300	4.000	+		Manizales (Caldas)	2.000	2.000	2.000	=	
Ibagué, Plaza La 21	5.200	5.600	5.333	-		Montería (Córdoba)	2.000	2.200	2.133	-	
Medellín, Central											
Mayorista de Antioquia	4.400	5.000	4.650	-							
Medellín, Coomerca	3.800	4.000	3.900	=							
Montería (Córdoba)	4.400	4.600	4.467	=							

Tendencias:

---) Variación mayor al -20 %

--) Variación entre -10 % y -20 %

-) Variación entre 0 % y -10 %

(=) Variación igual a 0 %

(+) Variación entre 0 % y 10 %

(+ +) Variación entre 10 % y 20 %

(+++) Variación mayor al 20 %

(n.d.) No determinado

Cuadro 7. Mercados mayoristas. Precios de venta de pescados 2014 (20 al 26 de septiembre)

Productos y mercados	Pesos por kilogramo				Tendencia	Productos y mercados	Pesos por kilogramo				Tendencia			
	Mínimo	Máximo	Medio				Mínimo	Máximo	Medio					
Almejas con concha						Calamar anillos (continuación)								
Cali, Galería Alameda	6.000	6.000	6.000	=	Cali, Galería Alameda	10.500	11.600	11.050	=	Cali, Santa Helena	10.000	10.500	10.333	+
Cali, Santa Helena	6.800	7.000	6.900	=	Medellín, Central					Mayorista de Antioquia	9.600	14.000	11.200	-
Medellín, Central					Palmira (Valle del Cauca)	8.000	9.000	8.500	=					
Mayorista de Antioquia	2.800	5.000	4.267	=										
Almejas sin concha					Calamar blanco entero									
Cali, Galería Alameda	12.000	12.000	12.000	=	Bogotá, D. C., Corabastos	5.000	6.000	5.500	--					
Cali, Santa Helena	9.600	9.700	9.650	-	Bogotá, D. C., Paloquemao	7.000	7.000	7.000	-					
Medellín, Central					Cali, Galería Alameda	6.000	7.400	6.533	-					
Mayorista de Antioquia	15.000	16.100	15.367	-	Cali, Santa Helena	6.200	6.400	6.333	+					
Palmira (Valle del Cauca)	10.000	10.000	10.000	=	Palmira (Valle del Cauca)	4.200	5.000	4.600	=					
Bagre rayado en postas congelado					Calamar morado entero									
Armenia, Mercar	17.000	17.000	17.000	=	Bogotá, D. C., Corabastos	8.500	9.000	8.833	-					
Bogotá, D. C., Paloquemao	16.000	16.000	16.000	+	Bogotá, D. C., Paloquemao	8.000	10.000	9.000	-					
Medellín, Central					Cali, Galería Alameda	10.000	11.600	10.800	=					
Mayorista de Antioquia	13.000	15.000	13.900	=	Cali, Santa Helena	9.000	9.000	9.000	=					
Tunja (Boyacá)	14.000	15.000	14.500	=										
Villavicencio, CAV	16.000	16.000	16.000	=	Camarón tigre precocido seco									
Bagre rayado entero congelado					Bogotá, D. C., Paloquemao	28.000	32.000	29.250	-					
Bogotá, D. C., Plaza Las Flores	9.600	10.400	10.000	=	Cali, Galería Alameda	28.500	30.000	29.250	-					
Cali, Santa Helena	13.500	13.500	13.500	=	Cali, Santa Helena	26.000	27.000	26.667	-					
Medellín, Central					Medellín, Central									
Mayorista de Antioquia	11.700	18.000	14.900	=	Mayorista de Antioquia	29.000	34.000	32.117	=					
Palmira (Valle del Cauca)	17.000	18.000	17.500	=	Palmira (Valle del Cauca)	22.000	25.000	23.500	=					
Pereira, La 41	18.000	18.000	18.000	=	Popayán (Cauca)	30.000	32.000	31.000	++					
Popayán (Cauca)	12.000	12.000	12.000	=										
Bagre rayado entero fresco					Camarón titi precocido seco									
Barranquilla, Barranquillita	8.000	9.000	8.500	=	Armenia, Mercar	28.000	28.000	28.000	=					
Bogotá, D. C., Plaza Las Flores	10.400	10.400	10.400	=	Bogotá, D. C., Paloquemao	26.000	26.000	25.800	-					
Bucaramanga, Centroabastos	10.400	11.200	10.900	+	Popayán (Cauca)	19.000	19.000	19.000	-					
Cúcuta, La Nueva Sexta	9.000	9.500	9.250	-										
Neiva, Surabastos	16.000	16.000	16.000	++	Capaz Magdalena fresco									
Blanquillo entero fresco					La Dorada (Caldas)	12.000	13.000	12.083	+					
Barranquilla, Barranquillita	6.000	6.000	6.000	=	Neiva, Surabastos	11.000	11.000	11.000	=					
Bucaramanga, Centroabastos	8.800	9.600	8.900	+	Tunja (Boyacá)	10.000	11.000	10.500	=					
La Dorada (Caldas)	10.000	10.000	10.000	+	Cazuela de mariscos (paquete)									
Montería (Córdoba)	7.200	7.600	7.400	-	Bogotá, D. C., Corabastos	9.000	10.000	9.625	+					
Sincelejo (Sucre)	5.000	7.000	5.750	=	Bogotá, D. C., Paloquemao	10.000	10.000	10.000	-					
Valledupar, Mercado Nuevo	9.000	10.000	9.667	=	Medellín, Central									
Bocachico criollo fresco					Mayorista de Antioquia	12.000	19.000	14.867	=					
Barranquilla, Barranquillita	12.000	14.000	13.000	++	Corvina, filete congelado nacional									
Cúcuta, La Nueva Sexta	5.000	7.000	6.000	+	Buenaventura (Valle del Cauca)	16.000	16.000	16.000	=					
La Dorada (Caldas)	8.000	10.000	8.833	++	Cali, Galería Alameda	26.000	27.800	26.900	=					
Montería (Córdoba)	8.000	9.000	8.333	--	Cali, Santa Helena	20.000	22.000	21.000	=					
Sincelejo (Sucre)	12.000	12.000	12.000	-	Palmira (Valle del Cauca)	20.000	20.000	20.000	=					
Valledupar, Mercado Nuevo	14.000	14.400	14.200	-	Langostino U12									
Bocachico importado congelado					Bogotá, D. C., Paloquemao	54.000	56.000	55.000	-					
Armenia, Mercar	6.000	7.000	6.500	=	Cali, Galería Alameda	55.000	60.000	57.500	=					
Barranquilla, Barranquillita	6.000	6.000	6.000	=	Medellín, Central									
Bogotá, D. C., Plaza Las Flores	6.400	6.400	6.400	=	Mayorista de Antioquia	48.000	56.000	52.333	=					
Cali, Galería Alameda	7.300	7.800	7.550	=	Langostino 16-20									
Cali, Santa Helena	5.800	6.000	5.933	=	Bogotá, D. C., Corabastos	44.000	46.000	44.667	n.d.					
Cartagena, Bazurto	6.000	6.200	6.100	=	Bogotá, D. C., Paloquemao	48.000	52.000	49.500	+					
Cúcuta, La Nueva Sexta	6.500	7.000	6.917	-	Buenaventura (Valle del Cauca)	40.000	42.000	40.667	=					
Manizales (Caldas)	6.000	8.000	6.667	=	Cali, Santa Helena	50.000	52.000	51.000	=					
Montería (Córdoba)	7.000	7.000	7.000	=	Medellín, Central									
Palmira (Valle del Cauca)	6.200	6.500	6.350	=	Mayorista de Antioquia	43.000	50.000	47.000	+					
Pereira, La 41	6.000	6.000	6.000	=	Palmira (Valle del Cauca)	44.000	44.000	44.000	=					
Popayán (Cauca)	8.000	8.200	8.100	=	Merluza, filete importado									
Sincelejo (Sucre)	6.500	6.500	6.500	=	Bogotá, D. C., Corabastos	9.000	10.000	9.500	+					
Tuluá (Valle del Cauca)	6.400	7.000	6.700	=	Bogotá, D. C., Paloquemao	11.000	12.000	11.800	-					
Valledupar, Mercado Nuevo	7.250	7.250	7.250	=	Cali, Galería Alameda	8.800	9.000	8.900	=					
Cachama de cultivo fresca					Cali, Santa Helena	8.200	8.400	8.300	+					
Bogotá, D. C., Plaza Las Flores	5.200	5.600	5.500	-	Medellín, Central									
Bucaramanga, Centroabastos	6.000	6.800	6.408	-	Mayorista de Antioquia	7.000	8.500	7.833	=					
Cúcuta, La Nueva Sexta	4.000	4.500	4.354	+	Palmira (Valle del Cauca)	8.000	8.000	8.000	=					
Ibagué, Plaza La 21	6.500	7.000	6.750	=	Merluza, filete nacional									
Montería (Córdoba)	6.000	6.000	6.000	+	Bogotá, D. C., Corabastos	23.000	24.000	23.250	+					
Sincelejo (Sucre)	5.000	5.000	5.000	+	Bogotá, D. C., Paloquemao	26.000	30.000	28.000	-					
Ubaté (Cundinamarca)	7.000	8.000	7.500	+	Cali, Galería Alameda	25.000	27.800	26.400	-					
Villavicencio, CAV	7.000	7.000	7.000	=	Cali, Santa Helena	20.000	22.000	21.000	=					
Calamar anillos					Mojarra lora entera congelada									
Bogotá, D. C., Corabastos	12.000	13.000	12.500	+	Armenia, Mercar	9.000	9.000	9.000	=					
Bogotá, D. C., Paloquemao	16.000	18.000	17.250	+										

**Cuadro 7. Mercados mayoristas. Precios de venta de pescados (conclusión)
2014 (20 al 26 de septiembre)**

Productos y mercados	Pesos por kilogramo				Tenden- cia	Productos y mercados	Pesos por kilogramo				Tenden- cia
	Mínimo	Máximo	Medio				Mínimo	Máximo	Medio		
Mojarra lora entera congelada (continuación)						Sierra entera congelada (continuación)					
Barranquilla, Barranquillita	5.500	5.500	5.500	=		Bogotá, D. C., Corabastos	9.500	11.000	10.125	--	
Cartagena, Bazaruto	5.000	5.300	5.100	-		Bogotá, D. C., Paloquemao	11.000	12.000	11.800	=	
Mojarra lora entera fresca						Buenaventura (Valle del Cauca)	7.000	7.000	7.000	=	
Barranquilla, Barranquillita	6.000	6.000	6.000	=		Cali, Galería Alameda	10.000	12.000	11.000	-	
Cartagena, Bazaruto	5.000	5.300	5.150	-		Cali, Santa Helena	8.400	8.600	8.500	=	
Montería (Córdoba)	6.000	6.000	6.000	+		Cartagena, Bazaruto	11.000	12.000	11.333	=	
Sincelejo (Sucre)	5.000	6.000	5.500	+		Medellín, Central					
Valledupar, Mercado Nuevo	6.000	7.500	6.500	-		Mayorista de Antioquia	11.000	12.500	11.833	=	
Villavicencio, CAV	8.000	8.000	8.000	=		Palmira (Valle del Cauca)	10.000	10.000	10.000	=	
Nicuro fresco						Tilapia, filete congelado					
Bogotá, D. C., Plaza Las Flores	4.800	5.600	5.260	-		Bogotá, D. C., Corabastos	12.000	13.000	12.625	-	
La Dorada (Caldas)	6.000	6.000	6.000	+		Cali, Galería Alameda	12.000	15.000	13.333	-	
Tunja (Boyacá)	7.000	7.000	7.000	=		Cali, Santa Helena	11.000	11.000	11.000	-	
Ubaté (Cundinamarca)	7.000	7.000	7.000	=		Medellín, Central					
Palmitos de mar						Mayorista de Antioquia	14.000	16.150	15.050	=	
Bogotá, D. C., Corabastos	9.000	10.000	9.250	+		Palmira (Valle del Cauca)	12.000	14.000	13.000	=	
Bogotá, D. C., Paloquemao	10.000	12.000	10.500	-		Popayán (Cauca)	9.000	10.000	9.500	=	
Cali, Galería Alameda	10.000	12.600	11.300	=		Tuluá (Valle del Cauca)	13.000	13.600	13.300	=	
Cali, Santa Helena	10.500	11.000	10.767	+		Tilapia, lomitos					
Medellín, Central						Medellín, Central					
Mayorista de Antioquia	8.000	8.600	8.333	+		Mayorista de Antioquia	5.000	6.000	5.533	=	
Palmira (Valle del Cauca)	9.000	12.000	10.500	=		Tilapia roja entera congelada					
Pargo rojo entero congelado						Barranquilla, Barranquillita	6.000	6.500	6.250	=	
Armenia, Mercar	16.000	16.000	16.000	=		Cali, Galería Alameda	8.000	9.000	8.500	=	
Bogotá, D. C., Corabastos	18.000	19.000	18.667	+		Cali, Santa Helena	8.200	8.400	8.267	+	
Bogotá, D. C., Paloquemao	18.000	20.000	19.250	-		Cartagena, Bazaruto	6.000	6.300	6.167	-	
Cali, Galería Alameda	14.200	16.000	15.100	=		Medellín, Central					
Medellín, Central						Mayorista de Antioquia	7.700	8.800	8.300	=	
Mayorista de Antioquia	18.000	23.800	21.567	=		Palmira (Valle del Cauca)	6.400	6.600	6.500	=	
Pereira, La 41	20.000	20.000	20.000	=		Tuluá (Valle del Cauca)	7.600	8.000	7.800	=	
Pargo rojo entero fresco						Tilapia roja entera fresca					
Valledupar, Mercado Nuevo	18.000	18.000	18.000	=		Barranquilla, Barranquillita	6.500	7.000	6.750	=	
Pargo rojo platero						Bogotá, D. C., Paloquemao	8.000	8.000	7.900	-	
Buenaventura (Valle del Cauca)	14.000	14.000	14.000	=		Bogotá, D. C., Plaza Las Flores	6.400	6.800	6.750	+	
Cali, Galería Alameda	18.000	18.600	18.300	=		Bucaramanga, Centroabastos	6.800	7.200	6.983	-	
Cali, Santa Helena	13.100	13.300	13.200	-		Cartagena, Bazaruto	6.000	6.300	6.125	-	
Cartagena, Bazaruto	18.800	20.000	19.267	=		Cúcuta, La Nueva Sexta	7.000	7.000	7.000	=	
Palmira (Valle del Cauca)	15.600	16.000	15.800	=		Ibagué, Plaza La 21	7.000	7.000	7.000	=	
Pescado cabezas						Montería (Córdoba)	6.500	6.600	6.533	-	
Armenia, Mercar	2.000	3.000	2.700	=		Neiva, Surabastos	7.000	7.000	7.000	-	
Bogotá, D. C., Corabastos	6.000	7.000	6.250	=		Sincelejo (Sucre)	6.500	6.500	6.500	n.d.	
Bogotá, D. C., Paloquemao	6.000	7.000	6.500	+		Tunja (Boyacá)	7.000	7.600	7.400	=	
Buenaventura (Valle del Cauca)	2.000	2.500	2.167	=		Ubaté (Cundinamarca)	8.000	8.000	8.000	++	
Cali, Galería Alameda	5.000	6.000	5.500	=		Valledupar, Mercado Nuevo	7.500	8.000	7.833	=	
Cali, Santa Helena	5.000	5.500	5.167	=		Toyo blanco, filete congelado					
Palmira (Valle del Cauca)	6.000	6.000	6.000	=		Bogotá, D. C., Paloquemao	10.000	12.000	10.750	-	
Pereira, La 41	2.200	2.200	2.200	=		Cali, Galería Alameda	9.500	9.800	9.650	-	
Popayán (Cauca)	4.000	4.000	4.000	=		Cali, Santa Helena	11.000	11.800	11.400	-	
Róbalo, filete congelado						Palmira (Valle del Cauca)	8.800	9.000	8.900	=	
Armenia, Mercar	10.000	11.000	10.500	=		Popayán (Cauca)	11.000	11.000	11.000	=	
Medellín, Central						Tuluá (Valle del Cauca)	9.700	10.000	9.850	=	
Mayorista de Antioquia	7.000	7.500	7.233	=		Trucha en corte mariposa					
Pereira, La 41	9.800	9.800	9.800	=		Armenia, Mercar	12.000	12.000	12.000	=	
Salmón, filete congelado						Bogotá, D. C., Corabastos	12.000	13.000	12.500	+	
Armenia, Mercar	26.000	27.000	26.300	=		Bogotá, D. C., Paloquemao	13.000	13.000	13.000	+	
Bogotá, D. C., Paloquemao	26.000	30.000	27.500	-		Cali, Galería Alameda	12.000	13.800	12.600	=	
Cali, Galería Alameda	26.000	29.000	27.167	-		Cali, Santa Helena	11.000	12.000	11.500	=	
Cali, Santa Helena	24.000	26.000	25.000	+		Manizales (Caldas)	11.500	12.500	12.000	=	
Medellín, Central						Medellín, Central					
Mayorista de Antioquia	25.000	26.650	25.883	-		Mayorista de Antioquia	11.000	12.500	11.533	=	
Palmira (Valle del Cauca)	24.000	26.000	25.000	=		Palmira (Valle del Cauca)	11.000	11.600	11.300	=	
Popayán (Cauca)	25.000	25.000	25.000	+		Pereira, La 41	12.000	12.000	12.000	=	
Sierra entera congelada						Popayán (Cauca)	10.000	10.000	10.000	=	
Armenia, Mercar	11.000	12.000	11.400	=		Trucha entera fresca					
						Pasto (Nariño)	10.000	10.000	10.000	=	

Tendencias:

(---) Variación mayor al -20 %
 (--) Variación entre -10 % y -20 %
 (-) Variación entre 0 % y -10 %

(=) Variación igual a 0 %
 (+) Variación entre 0 % y 10 %
 (+ +) Variación entre 10 % y 20 %
 (+++) Variación mayor al 20 %
 (n.d.) No determinado

**Cuadro 8. Mercados mayoristas. Precios de venta de productos procesados
2014 (20 al 26 de septiembre)**

Productos y mercados	Pesos por kilogramo				Tendencia	Productos y mercados	Pesos por kilogramo				Tendencia
	Mínimo	Máximo	Medio				Mínimo	Máximo	Medio		
Aceite girasol						Avena molida (continuación)					
Barranquilla, Barranquillita	6.790	6.917	6.854	=	Popayán (Cauca)	5.250	5.275	5.261	=		
Barranquilla, Granabastos	6.825	7.042	6.906	=	Tuluá (Valle del Cauca)	5.625	5.917	5.740	=		
Cartagena, Bazurto	5.500	6.000	5.750	=							
Medellín, Central					Azúcar morena						
Mayorista de Antioquia	6.250	6.708	6.531	=	Bogotá, D. C., Corabastos	1.680	1.800	1.740	+		
Montería (Córdoba)	5.500	6.000	5.667	=	Bogotá, D. C., Plaza España	1.760	1.920	1.840	+		
Pereira, Mercasa	6.920	7.570	7.245	=	Cali, La Floresta	1.533	1.600	1.578	=		
Sincelejo (Sucre)	4.542	5.000	4.798	=	Cali, Santa Helena	1.700	1.800	1.767	+		
Valledupar, Mercado Nuevo	6.500	6.667	6.583	=	Cali, Siloé	1.700	1.740	1.720	=		
					Cartago (Valle del Cauca)	1.840	2.012	1.926	+		
Aceite soya					Ibagué, Plaza La 21	1.640	1.720	1.673	-		
Cartago (Valle del Cauca)	4.225	4.683	4.475	+	Medellín, Central						
					Mayorista de Antioquia	1.760	1.800	1.780	=		
Aceite vegetal mezcla					Medellín, Coomerca	1.760	1.800	1.770	=		
Armenia, Mercar	3.458	3.917	3.736	+	Medellín, Placita de Flórez	1.760	1.800	1.773	=		
Barranquilla, Barranquillita	3.800	4.017	3.881	=	Pasto (Nariño)	1.720	1.840	1.787	=		
Barranquilla, Granabastos	3.757	3.875	3.825	=	Tuluá (Valle del Cauca)	1.700	1.850	1.783	=		
Bogotá, D. C., Corabastos	4.000	5.167	4.583	+							
Bucaramanga, Centroabastos	3.361	4.444	3.824	+	Azúcar refinada						
Bucaramanga, Mercados del centro	3.694	4.398	4.060	+	Barranquilla, Barranquillita	1.700	1.840	1.775	=		
Buenaventura (Valle del Cauca)	3.543	4.583	4.153	-	Barranquilla, Granabastos	1.536	1.670	1.605	+		
Cali, La Floresta	4.250	5.000	4.583	=	Bucaramanga, Centroabastos	1.806	1.875	1.838	+		
Cali, Santa Helena	4.417	5.000	4.653	+	Bucaramanga, Mercados del centro	1.775	1.958	1.869	-		
Cali, Siloé	4.250	4.333	4.292	=	Cartagena, Bazurto	1.680	1.720	1.700	=		
Cartagena, Bazurto	3.500	3.750	3.667	=	Cúcuta, Cenabastos	1.800	2.100	1.913	-		
Cartago (Valle del Cauca)	3.472	4.000	3.811	+	Ibagué, Plaza La 21	1.620	1.660	1.640	-		
Cúcuta, Cenabastos	3.333	4.213	3.691	+	Medellín, Central						
Cúcuta, La Nueva Sexta	3.241	3.519	3.364	+	Mayorista de Antioquia	1.760	1.800	1.780	=		
Ibagué, Plaza La 21	3.500	3.667	3.597	+	Medellín, Placita de Flórez	1.760	1.800	1.773	=		
Manizales (Caldas)	3.875	4.700	4.132	=	Montería (Córdoba)	1.440	1.480	1.467	=		
Medellín, Central					Neiva, Surabastos	1.560	1.620	1.595	-		
Mayorista de Antioquia	3.667	3.875	3.771	-	Pamplona (Norte de Santander)	1.640	1.660	1.650	-		
Medellín, Coomerca	4.083	4.125	4.104	=	Valledupar, Mercado Nuevo	1.640	1.800	1.733	=		
Medellín, Placita de Flórez	3.792	4.083	3.986	=	Villavicencio, CAV	1.800	1.880	1.840	=		
Montería (Córdoba)	3.750	3.792	3.764	=							
Neiva, Surabastos	3.667	4.083	3.875	=	Azúcar sulfitada						
Palmira (Valle del Cauca)	3.900	4.292	4.106	=	Armenia, Mercar	1.500	1.600	1.547	=		
Pamplona (Norte de Santander)	3.426	3.611	3.519	+	Barranquilla, Barranquillita	1.410	1.460	1.437	=		
Pasto (Nariño)	3.333	3.500	3.444	=	Barranquilla, Granabastos	1.400	1.420	1.407	-		
Popayán (Cauca)	3.375	3.517	3.443	=	Bogotá, D. C., Corabastos	1.520	1.560	1.547	+		
Sincelejo (Sucre)	2.992	3.575	3.277	=	Bogotá, D. C., Paloquemao	1.760	1.760	1.760	=		
Tuluá (Valle del Cauca)	3.825	4.300	4.031	+	Bucaramanga, Centroabastos	1.560	1.600	1.580	+		
Valledupar, Mercado Nuevo	3.833	4.000	3.917	+	Bucaramanga, Mercados del centro	1.600	1.680	1.647	+		
Villavicencio, CAV	4.333	5.250	4.724	+	Buenaventura (Valle del Cauca)	1.510	1.540	1.523	=		
					Cali, La Floresta	1.480	1.540	1.507	+		
Avena en hojuelas					Cali, Santa Helena	1.520	1.560	1.540	+		
Barranquilla, Barranquillita	5.208	5.573	5.355	=	Cali, Siloé	1.480	1.500	1.490	=		
Barranquilla, Granabastos	5.294	5.500	5.423	-	Cartago (Valle del Cauca)	1.574	1.686	1.630	+		
Bogotá, D. C., Corabastos	6.000	6.333	6.167	+	Ibagué, Plaza La 21	1.500	1.550	1.520	-		
Bogotá, D. C., Paloquemao	6.333	6.500	6.389	=	Manizales (Caldas)	1.600	1.700	1.630	=		
Bogotá, D. C., Plaza España	6.000	6.000	6.000	+	Medellín, Central						
Bucaramanga, Centroabastos	5.067	5.200	5.131	-	Mayorista de Antioquia	1.500	1.560	1.535	-		
Bucaramanga, Mercados del centro	5.042	5.250	5.181	+	Palmira (Valle del Cauca)	1.460	1.500	1.473	=		
Cali, La Floresta	6.042	6.250	6.146	=	Pereira, Mercasa	1.700	1.700	1.700	=		
Cali, Santa Helena	6.042	6.042	6.042	=	Sincelejo (Sucre)	1.440	1.460	1.447	-		
Cali, Siloé	6.042	6.094	6.068	=	Tuluá (Valle del Cauca)	1.470	1.480	1.473	=		
Cartagena, Bazurto	5.208	5.208	5.208	=	Valledupar, Mercado Nuevo	1.500	1.540	1.527	=		
Cartago (Valle del Cauca)	7.719	8.073	7.896	+	Villavicencio, CAV	1.680	1.720	1.700	=		
Cúcuta, Cenabastos	5.000	5.167	5.083	+							
Cúcuta, La Nueva Sexta	5.000	5.250	5.083	+	Bocadillo veleño						
Ibagué, Plaza La 21	5.933	6.133	6.011	+	Bogotá, D. C., Corabastos	194	200	196	+		
Neiva, Surabastos	6.250	6.500	6.354	-	Neiva, Surabastos	103	106	103	=		
Palmira (Valle del Cauca)	5.729	6.458	6.094	+							
Pamplona (Norte de Santander)	5.333	5.333	5.333	+	Café instantáneo						
Pereira, Mercasa	5.210	5.745	5.478	=	Barranquilla, Barranquillita	64.216	68.235	66.201	=		
Popayán (Cauca)	5.000	5.058	5.019	=	Barranquilla, Granabastos	64.426	67.157	65.658	=		
Sincelejo (Sucre)	5.313	5.729	5.417	=	Bogotá, D. C., Plaza España	67.824	68.627	68.196	+		
Tuluá (Valle del Cauca)	5.208	5.375	5.278	=	Buenaventura (Valle del Cauca)	73.673	75.294	74.484	=		
Valledupar, Mercado Nuevo	4.333	4.500	4.444	=	Cali, La Floresta	75.163	76.471	75.817	=		
Villavicencio, CAV	6.000	6.083	6.038	=	Cali, Santa Helena	77.124	78.431	77.996	+		
					Cartagena, Bazurto	67.647	72.941	70.441	=		
Avena molida					Cartago (Valle del Cauca)	68.333	70.167	69.250	=		
Bogotá, D. C., Corabastos	6.083	6.333	6.222	-	Cúcuta, Cenabastos	62.990	66.078	64.534	+		
Bogotá, D. C., Paloquemao	6.333	6.500	6.389	-	Medellín, Central						
Bogotá, D. C., Plaza España	6.017	6.500	6.294	+	Mayorista de Antioquia	70.588	73.529	72.141	=		
Cali, La Floresta	6.042	6.250	6.146	=	Medellín, Coomerca	73.203	73.856	73.529	=		
Cali, Santa Helena	6.042	6.042	6.042	=	Medellín, Placita de Flórez	73.529	73.856	73.747	=		
Cali, Siloé	6.042	6.094	6.068	=	Neiva, Surabastos	61.765	63.235	62.132	=		
Ibagué, Plaza La 21	6.167	6.533	6.333	+	Palmira (Valle del Cauca)	72.549	76.471	75.163	=		
Neiva, Surabastos	6.250	6.500	6.354	-	Pamplona (Norte de Santander)	64.706	64.706	64.706	=		
Palmira (Valle del Cauca)	5.729	6.458	6.094	-	Pasto (Nariño)	77.124	81.699	79.521	=		
Pereira, Mercasa	5.625	5.975	5.800	=	Popayán (Cauca)	77.124	77.712	77.386	=		

**Cuadro 8. Mercados mayoristas. Precios de venta de productos procesados (continuación)
2014 (20 al 26 de septiembre)**

Productos y mercados	Pesos por kilogramo				Tenden- cia	Productos y mercados	Pesos por kilogramo				Tenden- cia
	Mínimo	Máximo	Medio				Mínimo	Máximo	Medio		
Café instantáneo (continuación)						Fécula de maíz (continuación)					
Sincelejo (Sucre)	64.706	68.137	65.870		+	Bucaramanga, Mercados del centro	12.895	13.072	12.954		-
Tuluá (Valle del Cauca)	74.641	76.797	75.534		+	Cali, La Floresta	12.632	12.632	12.632		=
Valledupar, Mercado Nuevo	61.765	63.725	62.745		=	Cali, Santa Helena	12.632	12.632	12.632		-
Café molido						Cartagena, Bazurto	12.500	12.500	12.500		=
Armenia, Mercar	14.000	15.000	14.567		=	Cúcuta, Cenabastos	12.917	13.611	13.245		=
Barranquilla, Barranquillita	15.000	15.700	15.325		=	Cúcuta, La Nueva Sexta	11.389	14.444	12.778		-
Bogotá, D. C., Corabastos	14.200	14.600	14.420		-	Ibagué, Plaza La 21	12.222	13.611	12.685		-
Bogotá, D. C., Paloquemao	15.600	16.400	15.867		-	Montería (Córdoba)	10.000	10.000	10.000		-
Bucaramanga, Centroabastos	14.400	14.976	14.695		-	Neiva, Surabastos	12.829	13.158	12.961		-
Bucaramanga, Mercados del centro	14.720	14.976	14.811		-	Pasto (Nariño)	9.178	9.276	9.221		=
Cali, La Floresta	13.600	14.400	14.080		=	Popayán (Cauca)	12.171	12.250	12.219		=
Cali, Santa Helena	14.160	14.400	14.320		+	Valledupar, Mercado Nuevo	13.158	14.254	13.706		=
Cali, Siloé	14.400	14.400	14.400		=	Villavicencio, CAV	12.632	13.816	13.117		=
Cartagena, Bazurto	15.583	16.333	16.021		=	Galletas dulces redondas con crema					
Cartago (Valle del Cauca)	15.360	15.952	15.656		+	Barranquilla, Barranquillita	8.916	9.438	9.132		=
Cúcuta, Cenabastos	15.763	18.333	16.838		+	Barranquilla, Granabastos	8.906	9.287	9.076		+
Ibagué, Plaza La 21	15.000	15.700	15.433		+	Bogotá, D. C., Plaza España	8.635	9.012	8.779		-
Manizales (Caldas)	14.600	15.000	14.867		=	Bucaramanga, Centroabastos	9.036	9.880	9.357		-
Medellín, Central						Bucaramanga, Mercados del centro	9.106	9.880	9.381		+
Mayorista de Antioquia	12.800	13.600	13.267		-	Cartagena, Bazurto	9.036	9.438	9.187		=
Montería (Córdoba)	16.400	16.800	16.533		-	Cúcuta, Cenabastos	9.254	9.491	9.350		=
Neiva, Surabastos	15.600	16.400	16.000		=	Cúcuta, La Nueva Sexta	8.685	9.512	9.064		+
Palmira (Valle del Cauca)	14.400	14.400	14.400		+	Ibagué, Plaza La 21	7.667	8.333	8.056		-
Pereira, Mercasa	18.475	18.475	18.475		+	Pamplona (Norte de Santander)	9.305	9.305	9.305		=
Tuluá (Valle del Cauca)	14.240	14.352	14.304		=	Sincelejo (Sucre)	9.016	9.187	9.123		-
Valledupar, Mercado Nuevo	14.583	15.000	14.806		=	Galletas saladas 3 tacos					
Villavicencio, CAV	12.667	13.333	12.979		=	Armenia, Mercar	8.361	8.611	8.491		=
Chocolate amargo						Barranquilla, Barranquillita	7.692	7.969	7.801		=
Armenia, Mercar	16.000	16.560	16.280		=	Barranquilla, Granabastos	7.436	7.692	7.567		=
Buenaventura (Valle del Cauca)	15.200	16.000	15.667		=	Bogotá, D. C., Corabastos	7.487	7.937	7.654		-
Cali, La Floresta	15.200	16.000	15.600		=	Bogotá, D. C., Paloquemao	8.730	8.889	8.770		-
Cali, Siloé	15.400	16.400	15.900		+	Bucaramanga, Centroabastos	7.937	8.254	8.071		+
Cartago (Valle del Cauca)	15.900	16.040	15.970		+	Bucaramanga, Mercados del centro	7.196	8.016	7.743		+
Ibagué, Plaza La 21	16.000	17.600	16.800		=	Buenaventura (Valle del Cauca)	7.672	7.952	7.801		=
Manizales (Caldas)	16.000	16.000	16.000		=	Cali, La Floresta	7.791	7.937	7.888		=
Medellín, Central						Cali, Santa Helena	7.804	7.937	7.870		-
Mayorista de Antioquia	14.680	14.680	14.680		=	Cali, Siloé	7.540	7.619	7.579		-
Medellín, Coomerca	15.200	16.000	15.700		=	Cartago (Valle del Cauca)	7.354	7.672	7.513		-
Medellín, Placita de Flórez	15.200	15.840	15.613		=	Cúcuta, Cenabastos	8.125	8.521	8.266		=
Palmira (Valle del Cauca)	15.800	16.400	16.100		-	Cúcuta, La Nueva Sexta	8.056	8.333	8.148		=
Pasto (Nariño)	17.120	17.600	17.307		-	Ibagué, Plaza La 21	7.436	7.603	7.534		=
Popayán (Cauca)	16.480	16.520	16.496		=	Manizales (Caldas)	8.333	8.333	8.333		=
Tuluá (Valle del Cauca)	15.600	15.880	15.740		+	Medellín, Central					
Chocolate dulce						Mayorista de Antioquia	7.474	7.672	7.556		=
Barranquilla, Barranquillita	9.500	9.760	9.640		=	Medellín, Coomerca	7.606	7.672	7.639		=
Barranquilla, Granabastos	9.400	9.800	9.575		=	Medellín, Placita de Flórez	7.619	7.672	7.654		=
Bogotá, D. C., Corabastos	7.840	8.240	8.000		-	Montería (Córdoba)	10.053	10.159	10.088		=
Bogotá, D. C., Plaza España	7.600	8.100	7.825		-	Neiva, Surabastos	7.672	7.937	7.804		-
Bucaramanga, Centroabastos	7.166	7.400	7.289		+	Pamplona (Norte de Santander)	7.917	7.917	7.917		=
Bucaramanga, Mercados del centro	7.120	7.500	7.340		-	Pasto (Nariño)	8.201	8.730	8.422		=
Cartagena, Bazurto	9.600	9.800	9.700		=	Pereira, Mercasa	7.529	8.027	7.778		=
Cúcuta, Cenabastos	7.920	8.540	8.333		-	Popayán (Cauca)	7.989	8.201	8.113		=
Cúcuta, La Nueva Sexta	7.600	8.080	7.827		-	Sincelejo (Sucre)	7.564	7.821	7.692		+
Ibagué, Plaza La 21	7.100	8.000	7.633		=	Valledupar, Mercado Nuevo	7.436	7.692	7.564		-
Montería (Córdoba)	10.000	10.000	10.000		=	Villavicencio, CAV	8.069	8.333	8.201		+
Neiva, Surabastos	7.520	7.680	7.600		=	Gelatina					
Sincelejo (Sucre)	9.500	9.800	9.633		=	Barranquilla, Barranquillita	20.833	21.120	20.986		=
Valledupar, Mercado Nuevo	8.500	9.000	8.667		=	Barranquilla, Granabastos	19.005	21.427	20.382		=
Villavicencio, CAV	8.520	8.720	8.632		=	Bogotá, D. C., Corabastos	19.792	20.833	20.486		=
Chocolate instantáneo						Bucaramanga, Centroabastos	19.531	21.250	20.434		=
Cartago (Valle del Cauca)	20.500	22.000	21.250		=	Bucaramanga, Mercados del centro	18.229	20.833	19.688		-
Medellín, Central						Cali, La Floresta	10.539	10.539	10.539		=
Mayorista de Antioquia	18.406	18.841	18.647		=	Cali, Santa Helena	9.804	10.294	10.049		=
Pereira, Mercasa	21.500	21.500	21.500		=	Cali, Siloé	9.412	9.559	9.485		=
Color (bolsita)						Cartagena, Bazurto	16.667	18.750	17.969		=
Ibagué, Plaza La 21	22.000	26.000	24.000		=	Cúcuta, La Nueva Sexta	19.792	20.833	20.139		+
Medellín, Central						Ibagué, Plaza La 21	17.500	21.042	19.097		+
Mayorista de Antioquia	14.524	15.476	15.238		=	Manizales (Caldas)	19.792	20.000	19.931		=
Medellín, Coomerca	15.476	15.476	15.476		=	Medellín, Central					
Medellín, Placita de Flórez	15.238	15.476	15.397		=	Mayorista de Antioquia	18.750	19.531	19.076		+
Neiva, Surabastos	9.500	9.500	9.500		=	Neiva, Surabastos	20.729	21.250	21.016		+
Fécula de maíz						Palmira (Valle del Cauca)	20.000	20.000	20.000		=
Barranquilla, Barranquillita	12.778	13.403	13.115		=	Pamplona (Norte de Santander)	18.750	19.271	19.010		+
Barranquilla, Granabastos	12.222	13.201	12.832		-	Pasto (Nariño)	8.088	8.578	8.333		=
Bogotá, D. C., Corabastos	12.303	12.434	12.368		-	Pereira, Mercasa	11.071	11.071	11.071		+++
Bucaramanga, Centroabastos	12.796	13.421	13.186		+	Popayán (Cauca)	19.792	19.792	19.792		=
						Tuluá (Valle del Cauca)	19.271	20.365	19.878		=
						Valledupar, Mercado Nuevo	19.792	22.396	20.660		=

Cuadro 8. Mercados mayoristas. Precios de venta de productos procesados (continuación)
2014 (20 al 26 de septiembre)

Productos y mercados	Pesos por kilogramo			Tendencia	Productos y mercados	Pesos por kilogramo			Tendencia
	Mínimo	Máximo	Medio			Mínimo	Máximo	Medio	
Harina de trigo					Jugo instantáneo (sobre)				
Armenia, Mercar	1.568	1.588	1.578	=	(continuación)				
Barranquilla, Barranquillita	1.130	1.173	1.151	=	Cartagena, Bazurto	22.778	23.056	22.963	+
Barranquilla, Granabastos	1.112	1.200	1.156	=	Cartago (Valle del Cauca)	28.333	28.333	28.333	-
Bogotá, D. C., Corabastos	1.360	1.400	1.373	-	Ibagué, Plaza La 21	23.333	23.611	23.472	n.d.
Bogotá, D. C., Paloquemao	1.480	1.540	1.500	+	Medellín, Central				
Bucaramanga, Centroabastos	1.680	1.760	1.720	=	Mayorista de Antioquia	26.667	28.333	27.250	-
Bucaramanga, Mercados del centro	1.736	1.900	1.805	-	Medellín, Coomerca	28.000	28.667	28.333	=
Buenaventura (Valle del Cauca)	1.320	1.400	1.360	=	Palmira (Valle del Cauca)	28.000	28.333	28.222	=
Cali, La Floresta	2.160	2.504	2.328	=	Pasto (Nariño)	27.667	28.333	28.111	=
Cali, Santa Helena	2.240	2.400	2.347	+	Sincelejo (Sucre)	22.778	23.056	22.847	=
Cali, Siloé	2.240	2.288	2.264	=	Tuluá (Valle del Cauca)	28.000	28.333	28.111	=
Cartagena, Bazurto	1.200	1.240	1.215	=	Valledupar, Mercado Nuevo	28.333	28.333	28.333	=
Cartago (Valle del Cauca)	1.400	1.520	1.460	=	Villavicencio, CAV	28.333	28.667	28.417	=
Cúcuta, Cenabastos	1.400	1.460	1.437	=					
Cúcuta, La Nueva Sexta	1.400	1.500	1.433	-	Lomitos de atún en lata				
Ibagué, Plaza La 21	1.544	1.648	1.581	-	Armenia, Mercar	12.475	12.990	12.778	=
Manizales (Caldas)	1.344	1.360	1.355	=	Barranquilla, Barranquillita	14.380	15.070	14.822	-
Medellín, Central					Barranquilla, Granabastos	14.606	15.489	15.111	+
Mayorista de Antioquia	2.240	2.320	2.270	=	Bogotá, D. C., Corabastos	12.500	12.990	12.776	+
Medellín, Coomerca	2.200	2.240	2.230	+	Bogotá, D. C., Plaza España	12.500	12.588	12.533	-
Medellín, Placita de Flórez	2.240	2.312	2.264	=	Bucaramanga, Centroabastos	16.033	16.757	16.395	+
Montería (Córdoba)	1.240	1.300	1.280	=	Bucaramanga, Mercados del centro	18.015	18.125	18.076	+
Neiva, Surabastos	1.360	1.400	1.380	-	Buenaventura (Valle del Cauca)	18.452	18.857	18.587	=
Palmira (Valle del Cauca)	2.160	2.320	2.240	=	Cali, Santa Helena	12.868	13.480	13.276	=
Pamplona (Norte de Santander)	1.450	1.550	1.500	=	Cali, Siloé	13.480	13.480	13.480	=
Pasto (Nariño)	1.280	1.440	1.360	=	Cartagena, Bazurto	15.285	15.625	15.436	=
Pereira, Mercasa	2.256	2.540	2.368	=	Cúcuta, Cenabastos	12.255	13.725	12.880	=
Popayán (Cauca)	1.272	1.320	1.293	=	Cúcuta, La Nueva Sexta	12.010	12.255	12.092	=
Sincelejo (Sucre)	1.080	1.096	1.089	=	Manizales (Caldas)	18.238	18.857	18.548	=
Tuluá (Valle del Cauca)	1.344	1.360	1.355	=	Medellín, Central				
Valledupar, Mercado Nuevo	1.750	1.750	1.750	=	Mayorista de Antioquia	12.010	12.377	12.132	=
Villavicencio, CAV	2.400	2.480	2.430	=	Medellín, Coomerca	15.564	15.809	15.702	=
					Montería (Córdoba)	17.157	17.157	17.157	=
Harina precocida de maíz					Neiva, Surabastos	10.539	10.588	10.551	-
Armenia, Mercar	2.250	2.317	2.283	=	Palmira (Valle del Cauca)	12.868	13.235	12.990	=
Barranquilla, Barranquillita	1.625	1.733	1.677	=	Pamplona (Norte de Santander)	12.990	12.990	12.990	=
Barranquilla, Granabastos	1.649	1.767	1.679	=	Pereira, Mercasa	18.567	19.200	18.883	=
Bogotá, D. C., Corabastos	2.320	2.520	2.413	+	Popayán (Cauca)	16.429	16.452	16.437	=
Bogotá, D. C., Paloquemao	2.480	2.560	2.540	+	Tuluá (Valle del Cauca)	12.941	13.333	13.137	=
Bogotá, D. C., Plaza España	2.333	2.417	2.378	+	Villavicencio, CAV	13.480	14.093	13.695	+
Bucaramanga, Centroabastos	1.760	1.800	1.779	=					
Bucaramanga, Mercados del centro	1.760	1.776	1.765	-	Manteca				
Buenaventura (Valle del Cauca)	2.304	2.400	2.339	=	Armenia, Mercar	3.050	3.200	3.146	=
Cali, La Floresta	2.083	2.083	2.083	=	Bogotá, D. C., Corabastos	4.200	4.500	4.375	+
Cali, Santa Helena	2.240	2.400	2.347	+	Buenaventura (Valle del Cauca)	2.750	3.200	2.950	=
Cali, Siloé	2.167	2.250	2.208	=	Cali, La Floresta	4.800	5.000	4.900	=
Cartagena, Bazurto	2.667	2.667	2.667	=	Cali, Santa Helena	4.700	4.700	4.700	+
Cartago (Valle del Cauca)	2.440	2.520	2.480	=	Cali, Siloé	4.400	4.400	4.400	=
Cúcuta, Cenabastos	1.500	1.575	1.525	=	Cartago (Valle del Cauca)	3.100	3.280	3.190	+
Cúcuta, La Nueva Sexta	1.500	1.550	1.517	-	Cúcuta, Cenabastos	4.375	4.875	4.564	+
Ibagué, Plaza La 21	1.560	1.720	1.627	=	Cúcuta, La Nueva Sexta	4.333	5.167	4.889	+
Manizales (Caldas)	2.208	2.333	2.279	=	Ibagué, Plaza La 21	2.800	2.890	2.845	=
Montería (Córdoba)	1.167	1.208	1.181	=	Neiva, Surabastos	3.300	3.350	3.338	=
Neiva, Surabastos	2.333	2.417	2.396	=	Palmira (Valle del Cauca)	4.400	4.600	4.467	-
Palmira (Valle del Cauca)	2.083	2.167	2.125	-	Pamplona (Norte de Santander)	4.500	4.500	4.500	=
Pamplona (Norte de Santander)	1.500	1.500	1.500	=	Popayán (Cauca)	3.200	3.200	3.200	-
Pasto (Nariño)	1.750	1.875	1.819	=	Tuluá (Valle del Cauca)	4.290	4.400	4.363	+
Pereira, Mercasa	2.272	2.404	2.338	=	Villavicencio, CAV	3.780	4.300	4.070	-
Popayán (Cauca)	1.600	1.704	1.661	-					
Sincelejo (Sucre)	2.167	2.375	2.313	=	Margarina				
Valledupar, Mercado Nuevo	1.667	1.792	1.708	=	Armenia, Mercar	9.020	9.500	9.340	-
Villavicencio, CAV	2.240	2.400	2.290	=	Barranquilla, Barranquillita	9.583	10.833	10.229	=
					Barranquilla, Granabastos	9.800	10.417	10.140	=
Jugo de frutas					Bogotá, D. C., Corabastos	8.100	8.400	8.250	=
Barranquilla, Barranquillita	5.116	5.411	5.267	+	Bogotá, D. C., Plaza España	8.200	8.330	8.277	-
Barranquilla, Granabastos	4.961	5.248	5.123	=	Bucaramanga, Centroabastos	9.000	9.200	9.090	=
Bucaramanga, Centroabastos	4.845	5.039	4.922	=	Bucaramanga, Mercados del centro	9.000	9.140	9.047	+
Bucaramanga, Mercados del centro	4.981	5.155	5.045	+	Buenaventura (Valle del Cauca)	13.800	14.200	14.067	=
Cartagena, Bazurto	4.961	5.039	5.000	=	Cali, La Floresta	13.500	13.800	13.650	=
Sincelejo (Sucre)	4.961	5.116	5.031	=	Cali, Santa Helena	13.300	13.500	13.367	+
Valledupar, Mercado Nuevo	4.961	5.271	5.116	=	Cartago (Valle del Cauca)	8.850	9.570	9.210	-
					Ibagué, Plaza La 21	5.200	5.500	5.350	=
					Manizales (Caldas)	8.600	9.200	8.900	=
Jugo instantáneo (sobre)					Medellín, Central				
Barranquilla, Barranquillita	22.583	23.750	23.250	=	Mayorista de Antioquia	9.000	9.400	9.213	=
Barranquilla, Granabastos	23.056	23.889	23.610	=	Medellín, Coomerca	9.000	9.200	9.150	+
Bogotá, D. C., Corabastos	28.333	28.333	28.333	+	Medellín, Placita de Flórez	9.200	9.300	9.267	+
Bogotá, D. C., Paloquemao	31.667	31.667	31.667	+	Neiva, Surabastos	6.000	6.000	6.000	=
Bogotá, D. C., Plaza España	28.333	28.667	28.417	+	Palmira (Valle del Cauca)	14.000	14.000	14.000	=
Buenaventura (Valle del Cauca)	28.333	28.867	28.511	=	Pamplona (Norte de Santander)	5.600	5.600	5.600	=
Cali, La Floresta	28.000	28.333	28.111	=	Popayán (Cauca)	13.000	13.070	13.023	=
Cali, Santa Helena	28.333	28.333	28.333	=	Tuluá (Valle del Cauca)	12.700	13.260	12.980	=
Cali, Siloé	28.000	28.333	28.167	=					



**Cuadro 8. Mercados mayoristas. Precios de venta de productos procesados (continuación)
2014 (20 al 26 de septiembre)**

Productos y mercados	Pesos por kilogramo				Tenden- cia	Productos y mercados	Pesos por kilogramo				Tenden- cia
	Mínimo	Máximo	Medio	Precios			Mínimo	Máximo	Medio	Precios	
Mayonesa doy pack						Panela redonda morena (continuación)					
Bogotá, D. C., Corabastos	13.583	15.000	14.389		+	Yarumal (Antioquia)	1.250	1.250	1.250		-
Bogotá, D. C., Plaza España	14.600	15.000	14.817		+	Pastas alimenticias					
Bucaramanga, Centroabastos	15.833	16.250	16.042		-	Armenia, Mercar	4.075	4.658	4.411		-
Bucaramanga, Mercados del centro	12.635	12.635	12.635		=	Barranquilla, Barranquillita	3.967	4.192	4.060		=
Buenaventura (Valle del Cauca)	11.250	11.458	11.389		=	Barranquilla, Granabastos	3.742	4.200	4.026		=
Cali, La Floresta	15.208	15.417	15.347		=	Bogotá, D. C., Corabastos	4.250	4.667	4.433		=
Cali, Santa Helena	15.417	15.833	15.694		+	Bogotá, D. C., Paloquemao	4.833	5.167	4.958		-
Cali, Siloé	13.750	15.000	14.375		=	Bogotá, D. C., Plaza España	4.500	4.750	4.637		-
Cartagena, Bazurto	11.667	12.917	12.292		=	Bucaramanga, Centroabastos	3.320	3.456	3.405		+
Cartago (Valle del Cauca)	14.250	15.833	15.042		-	Bucaramanga, Mercados del centro	3.200	3.440	3.333		-
Ibagué, Plaza La 21	9.000	10.000	9.500		=	Buenaventura (Valle del Cauca)	4.583	4.760	4.698		=
Manizales (Caldas)	13.750	14.615	14.247		=	Cali, La Floresta	4.500	4.917	4.778		=
Medellín, Central						Cali, Santa Helena	4.500	4.667	4.556		=
Mayorista de Antioquia	11.667	11.667	11.667		=	Cali, Siloé	4.600	4.667	4.633		=
Neiva, Surabastos	11.842	11.842	11.842		=	Cartagena, Bazurto	2.667	2.667	2.667		=
Palmira (Valle del Cauca)	12.500	15.417	13.819		=	Cartago (Valle del Cauca)	2.256	2.576	2.416		-
Pasto (Nariño)	13.229	14.500	13.816		=	Cúcuta, Cenabastos	2.792	2.892	2.853		=
Popayán (Cauca)	13.750	15.208	14.542		=	Cúcuta, La Nueva Sexta	2.667	2.917	2.778		=
Tuluá (Valle del Cauca)	13.750	14.750	14.132		+	Ibagué, Plaza La 21	4.417	5.083	4.833		+
Valledupar, Mercado Nuevo	14.792	15.625	15.139		+	Manizales (Caldas)	4.333	4.767	4.515		=
Villavicencio, CAV	14.167	15.917	14.865		-	Medellín, Central					
Mostaza doy pack						Mayorista de Antioquia	4.450	4.583	4.521		=
Cartagena, Bazurto	11.667	12.500	12.083		=	Medellín, Coomerca	4.500	4.583	4.508		=
Panela cuadrada blanca						Medellín, Placita de Flórez	4.500	4.583	4.528		=
Barranquilla, Barranquillita	1.450	1.786	1.607		=	Montería (Córdoba)	2.560	2.560	2.560		=
Barranquilla, Granabastos	1.600	1.650	1.613		-	Neiva, Surabastos	4.640	4.800	4.760		=
Bucaramanga, Centroabastos	1.714	1.786	1.738		-	Palmira (Valle del Cauca)	3.633	3.800	3.744		=
Bucaramanga, Mercados del centro	1.686	1.714	1.695		-	Pamplona (Norte de Santander)	2.667	2.750	2.694		=
Cartagena, Bazurto	1.214	1.286	1.250		=	Pasto (Nariño)	4.500	4.750	4.611		=
Charalá (Santander)	1.344	1.406	1.375		+	Pereira, Mercasa	4.416	4.456	4.436		=
Güepsa (Santander)	1.250	1.300	1.275		+	Popayán (Cauca)	4.167	4.183	4.172		=
Ibagué, Plaza La 21	1.333	1.444	1.407		+	Tuluá (Valle del Cauca)	4.300	4.533	4.389		+
Medellín, Central						Valledupar, Mercado Nuevo	2.400	2.480	2.453		=
Mayorista de Antioquia	1.433	2.167	1.882		=	Villavicencio, CAV	4.500	4.583	4.542		=
Moniquirá (Boyacá)	1.250	1.250	1.250		+	Sal yodada					
San Gil (Santander)	1.210	1.250	1.230		-	Armenia, Mercar	760	800	786		+
Santana (Boyacá)	1.199	1.300	1.232		+	Barranquilla, Barranquillita	620	820	728		=
Sincelejo (Sucre)	1.114	1.171	1.143		-	Barranquilla, Granabastos	752	782	768		-
Tunja (Boyacá)	1.438	1.500	1.469		+	Bogotá, D. C., Corabastos	540	580	563		+
Valledupar, Mercado Nuevo	1.833	1.889	1.852		=	Bogotá, D. C., Paloquemao	620	660	640		-
Vélez (Santander)	1.200	1.300	1.250		+	Bogotá, D. C., Plaza España	750	800	773		-
Panela cuadrada morena						Bucaramanga, Centroabastos	750	800	783		=
Bogotá, D. C., Corabastos	1.500	1.650	1.588		+	Bucaramanga, Mercados del centro	775	790	783		=
Bogotá, D. C., Paloquemao	1.700	1.800	1.750		+	Buenaventura (Valle del Cauca)	508	528	519		=
Bogotá, D. C., Plaza España	1.600	1.650	1.617		+	Cali, La Floresta	800	816	811		=
Bucaramanga, Centroabastos	1.633	1.733	1.700		+	Cali, Santa Helena	760	800	787		=
Bucaramanga, Mercados del centro	1.667	1.767	1.711		-	Cali, Siloé	840	880	860		=
Caparrapí (Cundinamarca)	1.200	1.200	1.200		+	Cartagena, Bazurto	440	480	460		=
Charalá (Santander)	1.188	1.250	1.219		=	Cartago (Valle del Cauca)	800	800	800		=
Cúcuta, Cenabastos	1.587	1.637	1.620		-	Cúcuta, Cenabastos	750	785	770		+
Cúcuta, La Nueva Sexta	1.587	1.687	1.637		+	Cúcuta, La Nueva Sexta	600	640	620		=
Montería (Córdoba)	1.571	1.714	1.619		=	Ibagué, Plaza La 21	776	800	789		-
Neiva, Surabastos	1.800	1.840	1.830		+	Manizales (Caldas)	800	800	800		=
Nocaima (Cundinamarca)	1.150	1.150	1.150		+	Medellín, Central					
Pamplona (Norte de Santander)	1.463	1.529	1.496		-	Mayorista de Antioquia	816	840	832		-
Pasto (Nariño)	1.200	1.400	1.320		=	Medellín, Placita de Flórez	760	800	781		=
Popayán (Cauca)	1.250	1.333	1.306		=	Montería (Córdoba)	840	848	843		=
San Gil (Santander)	1.140	1.416	1.261		+	Neiva, Surabastos	800	800	800		=
Tuluá (Valle del Cauca)	2.238	2.250	2.246		+	Palmira (Valle del Cauca)	656	720	677		=
Villavicencio, CAV	1.500	1.600	1.538		+	Pamplona (Norte de Santander)	750	775	758		-
Villeta (Cundinamarca)	1.050	1.150	1.088		-	Pasto (Nariño)	714	714	714		=
Panela redonda morena						Pereira, Mercasa	875	875	875		=
Armenia, Mercar	2.042	2.083	2.063		+	Popayán (Cauca)	760	792	773		=
Buenaventura (Valle del Cauca)	1.208	1.333	1.288		=	Sincelejo (Sucre)	712	800	762		=
Cali, La Floresta	2.500	2.600	2.550		=	Tuluá (Valle del Cauca)	768	800	784		=
Cali, Santa Helena	1.417	2.650	2.044		-	Tunja (Boyacá)	660	680	670		+
Cali, Siloé	2.400	2.400	2.400		=	Valledupar, Mercado Nuevo	840	840	840		=
Caparrapí (Cundinamarca)	1.100	1.100	1.100		+	Villavicencio, CAV	725	775	750		+
Cartago (Valle del Cauca)	2.146	2.200	2.173		=	Salsa de tomate doy pack					
Manizales (Caldas)	1.667	1.667	1.667		=	Armenia, Mercar	13.125	13.250	13.167		=
Medellín, Central						Bogotá, D. C., Corabastos	12.083	13.229	12.656		-
Mayorista de Antioquia	1.167	1.333	1.292		=	Bogotá, D. C., Plaza España	12.375	13.750	12.875		+
Medellín, Coomerca	1.354	1.417	1.380		=	Bucaramanga, Centroabastos	11.219	13.500	12.326		+
Medellín, Placita de Flórez	1.313	1.625	1.424		=	Bucaramanga, Mercados del centro	10.854	13.167	12.010		-
Montería (Córdoba)	1.800	1.800	1.800		=	Buenaventura (Valle del Cauca)	8.542	9.150	8.883		=
Palmira (Valle del Cauca)	2.083	2.125	2.111		=	Cali, La Floresta	13.021	13.125	13.073		=
Pereira, Mercasa	2.146	2.196	2.166		=	Cali, Santa Helena	12.917	12.917	12.917		=
Tuluá (Valle del Cauca)	2.063	2.083	2.076		-	Cali, Siloé	12.750	13.125	12.938		=

**Cuadro 8. Mercados mayoristas. Precios de venta de productos procesados (conclusión)
2014 (20 al 26 de septiembre)**

Productos y mercados	Pesos por kilogramo				Tendencia	Productos y mercados	Pesos por kilogramo				Tendencia
	Mínimo	Máximo	Medio				Mínimo	Máximo	Medio		
Salsa de tomate doy pack (continuación)						Sardinas en lata (continuación)					
Cartagena, Bazurto	12.708	13.125	12.917		+	Cúcuta, La Nueva Sexta	5.294	5.588	5.425		-
Cartago (Valle del Cauca)	12.813	13.375	13.094		-	Manizales (Caldas)	5.412	5.412	5.412		=
Ibagué, Plaza La 21	7.000	8.500	7.833		=	Medellín, Central					
Manizales (Caldas)	12.500	12.990	12.802		=	Mayorista de Antioquia	4.559	4.559	4.559		=
Medellín, Central						Medellín, Coomerca	4.412	4.510	4.461		-
Mayorista de Antioquia	12.188	13.333	12.578		+	Medellín, Placita de Flórez	4.412	4.461	4.428		=
Medellín, Placita de Flórez	11.667	12.396	12.049		=	Montería (Córdoba)	4.804	4.804	4.804		=
Montería (Córdoba)	10.333	11.167	10.889		=	Palmira (Valle del Cauca)	5.294	5.441	5.376		=
Neiva, Surabastos	9.211	9.211	9.211		=	Pamplona (Norte de Santander)	5.392	5.392	5.392		=
Palmira (Valle del Cauca)	11.458	12.500	11.979		=	Pasto (Nariño)	4.167	4.412	4.314		=
Pasto (Nariño)	11.750	14.375	13.045		=	Pereira, Mercasa	7.647	7.647	7.647		=
Pereira, Mercasa	12.975	12.975	12.975		=	Popayán (Cauca)	4.294	4.363	4.328		=
Popayán (Cauca)	10.844	13.146	12.078		=	Sincalejo (Sucre)	4.657	4.877	4.743		=
Sincalejo (Sucre)	12.500	13.333	12.944		=	Tuluá (Valle del Cauca)	5.000	5.353	5.178		+
Tuluá (Valle del Cauca)	12.500	12.813	12.604		=	Villavicencio, CAV	5.343	5.490	5.417		+
Valledupar, Mercado Nuevo	13.229	13.958	13.576		=	Sopa de pollo (caja)					
Villavicencio, CAV	12.813	13.833	13.250		-	Bogotá, D. C., Corabastos	32.764	34.188	33.666		+
Sardinas en lata						Bogotá, D. C., Paloquemao	34.188	37.037	35.256		+
Armenia, Mercar	5.245	5.534	5.423		=	Bogotá, D. C., Plaza España	33.846	34.188	34.027		-
Barranquilla, Barranquillita	4.559	4.632	4.600		=	Vinagre					
Barranquilla, Granabastos	4.740	4.814	4.789		+	Barranquilla, Barranquillita	1.080	1.458	1.309		=
Bogotá, D. C., Corabastos	5.049	5.196	5.110		-	Barranquilla, Granabastos	1.254	1.324	1.286		=
Bogotá, D. C., Plaza España	5.392	5.765	5.641		+	Bucaramanga, Centroabastos	1.667	2.125	1.896		+
Buenaventura (Valle del Cauca)	4.706	5.012	4.873		=	Bucaramanga, Mercados del centro	1.583	2.350	1.922		-
Cali, La Floresta	5.392	5.539	5.466		+	Cartagena, Bazurto	1.917	2.000	1.958		+
Cali, Santa Helena	5.490	5.637	5.588		+	Cúcuta, Cenabastos	1.333	1.500	1.444		=
Cali, Siloé	5.343	5.588	5.466		=	Cúcuta, La Nueva Sexta	1.417	1.417	1.417		=
Cartagena, Bazurto	4.216	4.265	4.240		=	Pamplona (Norte de Santander)	1.583	1.667	1.611		-
Cartago (Valle del Cauca)	5.809	5.966	5.887		+	Sincalejo (Sucre)	1.917	2.000	1.977		=
Cúcuta, Cenabastos	5.441	5.596	5.517		=	Valledupar, Mercado Nuevo	1.583	1.667	1.639		=

Tendencias:

- (---) Variación mayor al -20 %
- (--) Variación entre -10 % y -20 %
- (-) Variación entre 0 % y -10 %

(=) Variación igual a 0 %

(+) Variación entre 0 % y 10 %

(+ +) Variación entre 10 % y 20 %

(+++) Variación mayor al 20 %

(n.d.) No determinado

Precios de la panela

Durante la presente semana, en Vélez (Santander) el precio de la panela cuadrada blanca registró un alza. Hubo presencia de pocos productores procedentes de Chipatá y La Paz (Santander) y una mayor demanda de Vélez, Chipatá, Santana, Güepa y Barbosa (Santander). Toda la panela que salió se vendió y el kilo se negoció a \$1.250; 4,17 % más que la semana anterior.

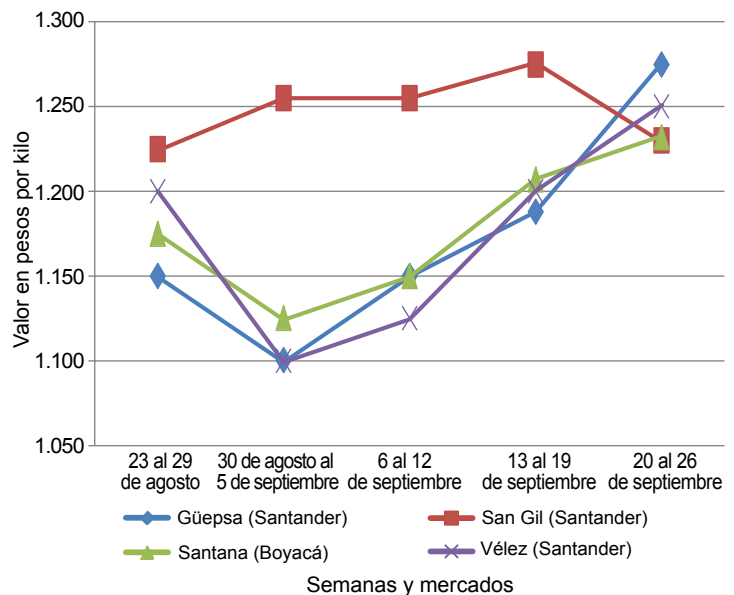
En Santana (Boyacá), por su parte, el mercado comenzó tarde porque los productores llegaron poco a poco.

**Tabla 3. Precios por kilo de la panela cuadrada blanca
2014 (23 de agosto al 26 de septiembre)**

Mercados	Agosto	30 de agosto al 5 de septiembre	Septiembre		
	23 al 29		6 al 12	13 al 19	20 al 26
Charalá (Santander)	1.328	1.281	1.344	1.344	1.375
Güepa (Santander)	1.150	1.100	1.150	1.188	1.275
Monquirá (Boyacá)	1.150	1.100	1.150	1.175	1.250
San Gil (Santander)	1.225	1.255	1.255	1.275	1.230
Santana (Boyacá)	1.175	1.125	1.150	1.207	1.232
Vélez (Santander)	1.200	1.100	1.125	1.200	1.250

Fuente: SIPSA-DANE. Cálculos: DANE.

**Gráfico 7. Comportamiento del precio de la panela cuadrada blanca
2014 (23 de agosto al 26 de septiembre)**



Fuente: SIPSA-DANE.



PRECIOS MAYORISTAS

Llegó panela de las veredas de San José de Pare, Chitaraque y Togüí (Boyacá), y los compradores arribaron desde Barbosa, Vélez, Güepsa, Socorro, San Gil (Santander) y Monquirá (Boyacá), quienes compraron todo el producto que se ofreció. El kilo se transó a \$1.232; 2,07 % más que la semana anterior.

De la misma forma, en Güepsa (Santander) se registró un alza en la cotización de la panela cuadrada blanca del 7,32 %, ofreciéndose el kilo a \$1.275. Esta situación estuvo motivada por la reducción en el número de molindas esta semana en las diferentes veredas de San Benito, Vélez y Güepsa (Santander). Llegaron compradores desde Vélez, Güepsa, Barbosa (Santander), Santana y Monquirá (Boyacá).

En Charalá (Santander) el precio de la panela blanca subió debido a que se contó con mayor cantidad de panela morena procedente de Ocamonte, Coromoro, Mogotes y Charalá (Santander); esta última se mantuvo estable. En el caso de la blanca, el kilo se vendió a \$1.375; 2,31 % más.

Tabla 4. Precios por kilo de la panela cuadrada morena 2014 (23 de agosto al 26 de septiembre)

Mercados	Agosto	30 de agosto al 5 de septiembre	Septiembre		
	23 al 29	6 al 12	13 al 19	20 al 26	
Caparrapí (Cundinamarca)	1.000	1.000	1.000	1.100	1.200
Charalá (Santander)	1.234	1.188	1.219	1.219	1.219
Nocaima (Cundinamarca)	1.050	1.025	1.025	1.125	1.150
San Gil (Santander)	1.125	1.175	1.175	1.210	1.261
Villeta (Cundinamarca)	1.044	1.000	1.006	1.100	1.088

Fuente: SIPSA-DANE. Cálculos: DANE.

Por otra parte, en San Gil (Santander) los precios de la panela cuadrada blanca descendieron, mientras que los de morena aumentaron. En el caso de la blanca, se realizaron bastantes molindas en los municipios de

Ocamonte, Páramo y Mogotes (Santander), y la panela se destinó a los mercados de la Costa Atlántica. El kilo se vendió a \$1.230; 3,53 % menos. En cambio, el alza de la panela morena obedeció a que esta se destinó a la alimentación de los recolectores de café, pues ya inició su cosecha en la región.

En el municipio de Nocaima, en Cundinamarca, también aumentaron los precios de la panela cuadrada morena. Hubo menor oferta, ya que los productores procesaron menos cantidad de caña. Cabe resaltar la llegada de compradores desde Santander, quienes afirmaron que ha disminuido la producción en su departamento. El aumento fue del 2,22 %, ofreciéndose el kilo a \$1.150.

En cambio, en Villeta (Cundinamarca) descendió la oferta de panela desde las diferentes veredas del municipio, a pesar de lo cual la cotización cayó levemente (-1,09 %). Los compradores afirmaron que ha disminuido la entrada de panela desde Santander. Allí el kilo de panela cuadrada morena se vendió a \$1.088.

Tabla 5. Precios por kilo de la panela redonda morena 2014 (23 de agosto al 26 de septiembre)

Mercados	Agosto	30 de agosto al 5 de septiembre	Septiembre		
	23 al 29	6 al 12	13 al 19	20 al 26	
Caparrapí (Cundinamarca)	950	950	950	1.000	1.100

Fuente: SIPSA-DANE. Cálculos: DANE.

Por último, en Caparrapí (Cundinamarca) el tiempo soleado y las lluvias favorecieron el óptimo desarrollo de los cultivos, permitiendo una mayor producción de materia prima. Sin embargo, el precio presentó un incremento, pues las precipitaciones dificultaron el acceso a las diferentes veredas del municipio. En el caso de la panela redonda, por ejemplo, el kilo se negoció a \$1.100; 10 % más.