

Comportamiento de los precios

Buena producción de cebolla cabezona



Fuente: DANE.

El Departamento Administrativo Nacional de Estadística (DANE), por medio del Sistema de Información de Precios y Abastecimiento del Sector Agropecuario (SIPSA), comunicó que durante la semana del 6 al 12 de septiembre de 2014 cayeron las cotizaciones de las verduras y los tubérculos, mientras que aumentaron las de las frutas.

En el grupo de los tubérculos se destacó la reducción del precio de todas las variedades de papa, tanto negra como criolla, debido a la buena producción en Antioquia, el altiplano cundiboyacense y Nariño. En cambio, subió la cotización del ñame por la finalización de las cosechas en Bolívar, Sucre y Córdoba.

Por su parte, para las verduras cayó la cotización de la cebolla cabezona blanca, los tomates chonto y larga vida y la arveja verde en vaina. En el caso de la cebolla, la reducción en el precio obedeció a la iniciación de las cosechas en Boyacá y Cundinamarca.

En cambio, subieron los precios mayoristas de las frutas frescas, principalmente de la granadilla, el maracuyá, la piña

gold y el limón Tahití. La disminución de la producción de granadilla en Huila y Valle del Cauca, y de piña en Cauca, Valle del Cauca y Quindío ocasionó este comportamiento.

Informe de contexto

Cómo reconocer las diferentes variedades de papa

En el amplio panorama que tiene la gastronomía latinoamericana y especialmente la colombiana, existen ciertos tipos de productos que son importantes dentro de la dieta del país; la papa es uno de ellos, ya que es un producto que se consume en todo el territorio. Prueba de ello es que es uno de los productos que cuenta con una ponderación propia en el interior del IPC y un peso de 0,44.

Si bien es cierto que se podría pensar que la papa es un producto homogéneo, en los diferentes mercados mayoristas del país existen diferentes variedades, las cuales tienen características diferentes que, en últimas, se traducen en cotizaciones diferentes.

Es importante anotar que la diferenciación de la papa se puede hacer por su tamaño, color y forma. El presente informe busca dar algunos elementos necesarios para reconocer las diferentes variedades que se presentan en los mercados del país.

Según la Federación Colombiana de Productores de Papa (Fedepapa), en el país existen más de 30 variedades de papa, pero pocas cuentan con importancia comercial. Las principales variedades de papa que se encuentran en el mercado son la parda pastusa, la única, la superior, la Betina, la Ica Huila, la suprema, la marengo, la rubí, la capira, la sabanera y la única.

Para empezar, la papa es clasificada según su tamaño, de mayor a menor, en cero, primera, pareja, gruesa y richi. Las más grandes, o tipo cero, son las deseadas por la industria, pues son usadas para freír. De ahí en adelante, el producto es escogido según su uso.

La industria demanda las variedades R-12 y la única, las cuales son papas grandes y que presentan un buen ren-

CONTENIDO	pág.	pág.	
Comportamiento de los precios	1	Verduras y hortalizas	5
Informe de contexto	1	Frutas frescas	13
Indicador de abastecimiento	3	Tubérculos, raíces y plátanos	23
Lo que más sube, lo que más baja	4	Granos, carnes y procesados	27

Papa única

Papa sabanera

Papa parda pastusa


Fuente: DANE.

dimiento al hacer pasabocas, papas a la francesa o papas rellenas; en cuanto al color, la R-12 tiene cáscara rojiza. Otra variedad que tiene gran aceptación en la industria es la papa capira, la cual tiene la cáscara de color crema con la yema de los ojos color morado-azul y pulpa crema. Es importante destacar que la papa R-12 en algunas ciudades se llama capira, especialmente en los mercados del sur del país.

La papa sabanera registra unos diferenciales de precios importantes con la parda pastusa, y la cotización llega a ser un 35 % más alta, convirtiendo a la papa sabanera en la variedad más cara del mercado. Algunas características de esta variedad son su color morado y su forma redondeada. Además, tiene la característica especial de que no se abre en la cocción, por lo que es muy demandada en los asaderos y, adicionalmente, es a la que más se le pega la sal. A pesar de su alto precio, es preferida por los restaurantes.

Un aspecto especial en el mercado es que la papa sabanera procedente de Toca, en Boyacá, tiene un gran prestigio. De tal manera que cuando llega al mercado recibe una denominación diferente: tocarreña, que la hace acreedora de una prima en el precio. Los comerciantes reconocen este producto por los vehículos que transportan esta variedad de papa, los cuales son generalmente los mismos.

Por otra parte, la variedad parda pastusa es la más cultivada y la que se consume en mayor cantidad. Esta tiene una forma ovoide y la cáscara es amarillosa y en su interior es de color crema. Es la más demandada, ya que se deshace en la cocción, lo cual la hace importante en la

preparación de sopas, las cuales son muy importantes en la dieta de los habitantes del altiplano cundiboyacense y el sur del país.

La suprema es una variedad destinada al consumo fresco, aunque también puede ser frita en hojuelas; tiene un alto rendimiento agronómico y es muy tolerante a la «gota de la papa». Su forma es redonda, la cáscara es de color pardo con ojos semiprofundos y pulpa crema; muchas veces esta se confunde con la papa parda pastusa. La mayor diferencia está en el grosor de la cáscara, ya que la suprema la tiene de menor calibre, por lo cual la pierde fácilmente, lo que hace que sea difícil de lavar.

Asimismo se encuentran las papas superior y la marengo. La superior es más amarilla por fuera y más pálida por dentro, y tiene la característica distintiva de que su forma no es pareja sino más bien deforme. En cambio la marengo es de cáscara color crema y pálida por dentro.

En los últimos años empezó a llegar a los mercados una variedad denominada Betina, la cual tiene unos altos rendimientos en la producción; sin embargo, el producto tiene un sabor amargo, y esto ha impedido que tenga una mayor demanda. La variedad ICA Nariño es de forma ovalada y alargada, tiene ojos de profundidad media, piel color roja y pulpa crema. Predominan tubérculos grandes tipo cero.

En general, se puede afirmar que la papa más demandada en los principales mercados mayoristas del país es la parda pastusa, la cual es usada especialmente para cocción y para la preparación de sopas. En cambio, una de las variedades más demandadas por la industria es la papa R-12, ya que por su tamaño registra buenos resultados.

Indicador de abastecimiento de alimentos

Por tercera semana aumenta el abastecimiento de alimentos



Fuente: DANE.

El acopio en los mercados mayoristas de Mercar, Barranquillita, Corabastos, Las Flores, Centroabastos, Cavasa, Santa Helena, Cenabastos, La Nueva Sexta, Central Mayorista de Antioquia, Coomerca, Surabastos, Mercasa y La Central de Abastos de Villavicencio, para las semanas del 28 de agosto al 3 de septiembre y del 4 al 10 de septiembre, registró un aumento del 1,45 % en relación con el total de los alimentos.

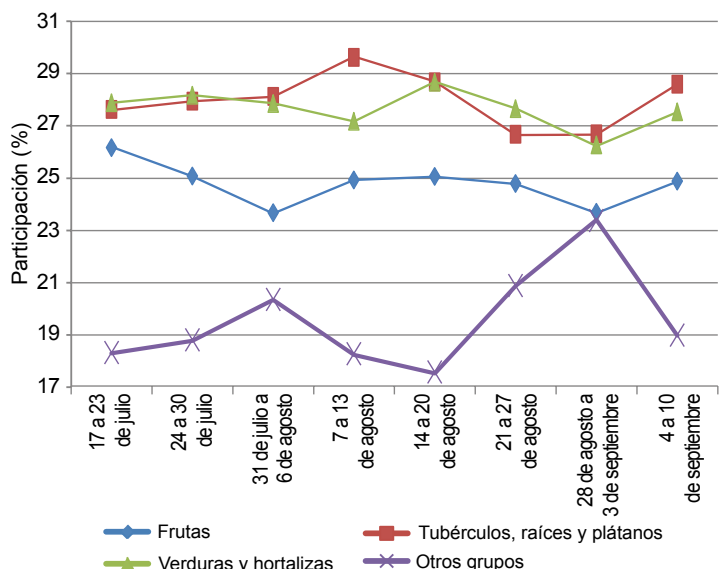
Este incremento en el abastecimiento se debió a una mayor entrada de alimentos en los mercados de Bucaramanga, Centroabastos, al registrar un 10,13 %; en Neiva, Surabastos, un 5,94 %; en Bogotá, en Corabastos y Las Flores, aumentó el 4,69 %; en Armenia, Mercar, fue del 0,85 % y en Cali, Cavasa y Santa Helena, creció en un 0,49 %. Por el contrario, en Pereira, Mercasa, el acopio de alimentos disminuyó en un 37,43 %; en Cúcuta, en Cenabastos y La Nueva Sexta, se redujo en un 5,97 %; en Villavicencio, en la Central de Abastos, en un 5,68 %; en Medellín, en CMA y Coomerca, cayó en un 1,18 %, y en Barranquilla, Barranquillita, descendió un 0,31 %.

En el caso de Centroabastos, se identificó un mayor ingreso de los tubérculos, raíces y plátanos en un 24,81 %, como resultado del buen acopio de plátano hartón verde y papa R-12; en Surabastos, del mismo modo, el grupo de los tubérculos, raíces y plátanos aumentó su abastecimiento en 16,19 %, pues registró un mayor ingreso de

papas única y suprema; en Corabastos y las Flores, igualmente, los tubérculos, raíces y plátanos fueron la causa del alza en el abastecimiento en un 9,88 %, debido a las mayores cantidades despachadas de papa parda pastusa y yuca desde Cundinamarca y Meta. Para la central de Mercar, el grupo de las verduras y hortalizas reportó los mayores inventarios, del orden del 7,68 %, por alimentos como la zanahoria y el tomate chonto. Y en Cavasa y Santa Helena, en Cali, las verduras y hortalizas incrementaron su aprovisionamiento en un 12,12 %, ante la buena oferta de repollo y frijol verde.

Por el contrario, en Mercasa, el grupo de los procesados reportó una caída del 57,79 %, como resultado de una menor oferta de arroz y maíz blanco; en Cenabastos y La Nueva Sexta, los procesados registraron un descenso en el acopio al reducir su oferta en un 49,11 %, ya que se presentó un menor suministro de sal yodada y leche pasteurizada UHT; en el mercado mayorista de Villavicencio, se reportó una menor entrada de verduras y hortalizas que llegó al 13,07 %, donde las hortalizas de hoja y la habichuela fueron los productos que más incidieron en este comportamiento. Por su parte, en la CMA y Coomerca, el grupo de los procesados disminuyó su oferta en un 15,04 %, ante el menor acopio de arroz y

Gráfico 1. Participación total de los grupos de alimentos que fueron registrados en los mercados Mercar, Barranquillita, Corabastos, Las Flores, Centroabastos, Cavasa, Santa Helena, Cenabastos, La Nueva Sexta, CMA, Coomerca, Surabastos, Mercasa y la Central de Abastos de Villavicencio. 2014 (17 de julio al 10 de septiembre)



Fuente: SIPSA, Ministerio de Agricultura y Desarrollo Rural-DANE.

panela. Y en Barranquilla, el grupo de las frutas redujo su abastecimiento en un 15,53 %, a raíz del bajo ingreso de guanábana y mora.

Los grupos con mayor participación para la semana comprendida del 4 al 10 de septiembre, para el acu-

mulado de los mercados, fueron los tubérculos, raíces y plátanos con el 28,60 %, seguidos por las verduras y hortalizas con un 27,54 %, las frutas frescas con un 24,87 % y los otros grupos, entre los que se encuentran las carnes, los procesados, los granos, los cereales, los lácteos, los huevos y los pescados, con 18,98 %.

Lo que más sube, lo que más baja

Ciudades	Lo que más sube	Lo que más baja
Barranquilla	Chócolo mazorca, pepino cohombro, habichuela, zanahoria bogotana, cebolla junca Aquitania, remolacha, maracuyá, mandarina común, banano criollo, ñame diamante, panela cuadrada blanca.	Tomate Riogrande; berenjena; cebollas cabezonas rojas peruana y ocañera; repollo blanco; brócoli; guayabas pera, agria y común; tomate de árbol; limón común Ciénaga; papas R-12 roja y criolla sucia.
Bogotá, D. C.	Brócoli, coliflor, espinaca, lechuga Batavia, pepino cohombro, repollo verde, papaya Maradol, piña Gold, curuba, mango Tommy, granadilla, melón Cantalup, banano criollo, mandarina arrayana, sierra entera congelada, salsa de tomate doy pack, sal yodada, trucha en corte mariposa.	Habichuela, remolacha, acelga, rábano rojo, cebolla cabeza blanca, tomates chonto, riñón y larga vida, zanahoria, fríjol verde cargamanto, piña perolera, mora de Castilla, banano Urabá, tomate de árbol, lulo, papas R-12 negra, parda pastusa, criolla sucia y suprema, plátano hartón verde, maíz amarillo cáscara, queso costeño, pierna pernil sin rabadilla.
Bucaramanga	Pepino cohombro, ahuyama, chócolo mazorca, zanahoria, lechuga Batavia, pimentón, papaya Maradol, maracuyá, limón Tahití, guanábana, mandarina común, granadilla, banano criollo, naranjas común y tangelo, huevos, pierna pernil con rabadilla, cachama de cultivo fresca.	Tomate Riogrande, cebollas cabeza roja importada y junca, habichuela, fríjol verde en vaina, tomate de árbol, aguacate papelillo, fresa, mora de Castilla, uvas importada y verde, papa criolla limpia, plátano hartón verde, arracacha amarilla, carne de res costilla, bagre rayado entero fresco, harina de trigo.
Cali	Chócolo mazorca, ajo importado, espinaca, granadilla, naranja Valencia, maracuyá, piñas gold y manzana, naranja Sweet, guayaba pera, mandarina arrayana, papas criolla sucia y criolla limpia, ulluco, plátano hartón verde, toyo blanco filete congelado, trucha en corte mariposa, tilapia roja entera congelada.	Tomates chonto y larga vida, brócoli, habichuela, pepinos de rellenar y cohombro, cebollas junca Aquitania y cabeza roja peruana, pimentón, tomate de árbol, mango Tommy, papaya Maradol, limón Tahití, uva Isabela, papas suprema, nevada, parda pastusa y única, arracacha amarilla, queso campesino, carne de cerdo espinazo y sierra entera congelada.
Cartagena	Chócolo mazorca, zanahoria bogotana, pepino cohombro, aguacate papelillo, naranja común, melón Cantalup, uva importada, ñame diamante, arveja seca importada, arroz de primera, fríjol Zaragoza.	Pimentón, cebolla junca, repollo blanco, cebolla cabeza blanca, guayaba común, limón común, guayaba pera, papaya Maradol, plátano hartón verde, azúcar refinada, vinagre, pechuga de pollo y pierna pernil con rabadilla.
Cúcuta	Habichuela, pepino cohombro, pimentón, apio, limones Tahití y común, granadilla, melón Cantalup, lulo, fresa, uva y pera importadas, plátano hartón verde, carnes de res centro de pierna, bola de pierna, falda, morrillo y pecho.	Haba verde, cebollas junca Berlín y cabezonas blanca y rojas ocañera y peruana, ajo, chócolo mazorca, repollo verde, patilla, mora de Castilla, tomate de árbol, papas ICA Huila y única, carne de res murillo, bola de brazo, chatas, centro de pierna, punta de anca, lomo de brazo y costilla, bocachico criollo fresco.
Medellín	Rábano rojo, brócoli, pepinos cohombro y de rellenar, cebolla junca, coliflor habichuela, repollo blanco, piña gold, melón Cantalup, fresa, papaya Maradol, uva red globe nacional, aguacate papelillo, manzana verde importada, granadilla, uva verde, lulo, plátano guineo y dominico verde, huevos.	Tomates chonto, riñón y larga vida, espinaca, ajo, apio, lechuga Batavia, arveja verde en vaina, cebolla cabeza blanca, uchuva, kiwi, limón mandarino, tomate de árbol, mandarina Oneco, mora de Castilla, uva Isabela, patilla, papa criolla limpia, arracacha blanca, yuca ICA, maíz amarillo trillado, piernas de pollo y alas sin costillar.
Pereira	Pepino cohombro, pimentón, repollo blanco, arveja y frijol verdes en vaina, coliflor, zanahoria bogotana, maracuyá, aguacate papelillo, piña gold, limón Tahití, pera importada, guayaba pera, plátanos hartones verde y maduro, maíz blanco trillado, fríjol radical, carne de res pecho, carne de cerdo espinazo.	Tomates chonto y riñón, habichuela, zanahoria, cebollas junca y cabeza blanca, mangos Tommy y manzano, melón Cantalup, tomate de árbol, mandarina Oneco, guayaba agria, papas nevada y criolla limpia, lenteja importada.

Verduras y hortalizas

Bajó el precio del tomate chonto



Fuente: DANE.

A lo largo de esta semana se registró un descenso en los precios mayoristas del tomate chonto en los catorce mercados donde se comercializó. Este comportamiento obedeció a la mayor producción de los cultivos ubicados en Sutamarchán, Sáchica, Santa Sofía, Villa de Leyva y Tinjacá (Boyacá), y en Caldas, Huila y Santander. En Armenia y Bogotá D. C., por ejemplo, el precio bajó un 21,04 %, vendiéndose el kilo a \$1.342 y a \$1.507, respectivamente.

También disminuyeron las cotizaciones de las cebollas cabezona blanca y junca, la habichuela, la arveja verde en vaina, el tomate larga vida y el ajo. Respecto a la cebolla cabezona, se recibió una mayor oferta desde Sogamoso, Duitama (Boyacá), Fusagasugá, Cáqueza y Choachí (Cundinamarca), por un incremento en el volumen de cosecha, razón por la cual su precio cayó en veinticuatro de los veintinueve mercados donde se transó. En Ibagué el kilo se negoció a \$1.350, un 7,15 % menos.

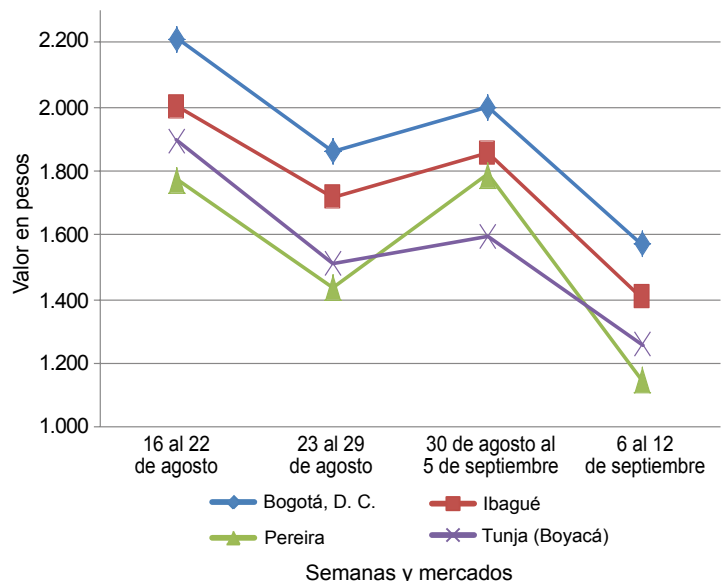
En el caso de la habichuela, se registró un menor precio en veintitrés de los cuarenta mercados donde se negoció debido al aumento de las cosechas en las zonas de cultivo de Pradera, Palmira, Calima (Valle del Cauca), El Peñol (Nariño), El Santuario, San Vicente, El peñol, El Carmen de Viboral, Marinilla (Antioquia), Los Santos, Bucaramanga (Santander), Fómeque y San Bernardo (Cundinamarca). En Cali y Valledupar, el kilo se transó a \$1.500 y a \$2.583; un 14,10 % menos en promedio.

De igual forma, el aumento en el nivel de abastecimiento de arveja verde en vaina desde Samacá y Caldas (Boyacá) y Simijaca (Cundinamarca) donde algunos cultivos iniciaron su etapa productiva, así como de Risaralda, Nariño, Huila y Antioquia, provocó el descenso en la cotización de esta leguminosa. En Neiva se vendió el kilo a \$2.000; un 10,43 % menos.

En contraste, se presentó un incremento en los precios del pimentón, el chόcolo mazorca, la lechuga Batavia, la zanahoria, el repollo blanco, la coliflor, el brόcoli y el pepino cohombro. En el caso de este último, su cotización aumentó en veinticuatro de los treinta y ocho mercados donde se comercializó. La razón de esta conducta fue una reducción en la oferta proveniente de los municipios de La Unión, Pradera, Candelaria, Florida, Calima (Valle del Cauca) y Ocaña (Norte de Santander).

Asimismo, para el pimentón, la reducción de las cosechas en Girón, Lebrija (Santander), Valle del Cauca y Nariño fue lo que hizo que este producto aumentara de precio en veintitrés de los cuarenta y dos mercados donde se transó. En Bucaramanga se cotizó el kilo a \$2.246; un 5,99 % más. En cuanto al chόcolo mazorca, su cotización subió en veinticuatro de los treinta y seis mercados donde se negoció, debido a la disminución de la oferta desde los municipios de Ábrego (Norte de Santander), María La Baja (Bolívar) y Caimito (Sucre), en donde los cultivos han disminuido los niveles de producción.

Gráfico 2. Comportamiento de los precios del tomate chonto 2014 (16 de agosto al 12 de septiembre)



Fuente: SIPSA-DANE.



Cuadro 1. Mercados mayoristas. Precios de venta de verduras y hortalizas 2014 (6 al 12 de septiembre)

Productos y mercados	Pesos por kilogramo				Tendencia	Productos y mercados	Pesos por kilogramo				Tendencia
	Mínimo	Máximo	Medio	Precios			Mínimo	Máximo	Medio	Precios	
Acelga						Ajo (continuación)					
Armenia, Mercar	1.600	1.800	1.750		-	Pasto (Nariño)	2.000	2.500	2.292		-
Barranquilla, Barranquillita	3.000	3.500	3.292		-	Pereira, La 41	2.889	3.333	3.111		-
Bogotá, D. C., Corabastos	300	600	405		---	Pereira, Mercasa	2.778	3.333	3.000		=
Bucaramanga, Centroabastos	1.500	1.600	1.550		+	San Gil (Santander)	2.500	2.500	2.500		++
Cali, Cavasa	1.000	1.000	1.000		=	Sogamoso (Boyacá)	2.800	3.000	2.900		---
Cali, Santa Helena	1.400	1.500	1.450		=	Tunja (Boyacá)	3.200	4.000	3.493		-
Cartagena, Bazurto	2.500	2.500	2.500		=	Valledupar, Mercabastos	2.400	2.700	2.600		+
Chiquinquirá (Boyacá)	1.333	1.667	1.500		=	Villavicencio, CAV	4.600	5.000	4.983		+
Duitama (Boyacá)	700	700	700		=						
Ibagué, Plaza La 21	640	800	720		-	Ajo importado					
Ipiales (Nariño)	700	1.000	825		-	Armenia, Mercar	2.300	2.600	2.439		-
Medellín, Central						Barranquilla, Barranquillita	2.400	2.800	2.550		+
Mayorista de Antioquia	800	1.300	1.004		-	Barranquilla, Granabastos	2.000	3.000	2.375		+
Neiva, Surabastos	1.500	1.500	1.500		=	Bogotá, D. C., Corabastos	2.500	3.000	2.765		-
Pamplona (Norte de Santander)	1.600	2.000	1.800		=	Bucaramanga, Centroabastos	2.500	2.600	2.531		-
Pasto (Nariño)	1.500	2.000	1.792		+	Buenaventura (Valle del Cauca)	2.500	2.600	2.533		=
Sogamoso (Boyacá)	1.000	1.000	1.000		=	Cali, Cavasa	2.400	2.500	2.425		+
Tunja (Boyacá)	1.000	1.000	1.000		=	Cali, Santa Helena	2.400	2.500	2.417		+
Ubaté (Cundinamarca)	600	600	600		---	Cartagena, Bazurto	2.300	2.700	2.450		+
Villavicencio, CAV	800	1.000	933		-	Cúcuta, Cenabastos	2.500	2.800	2.650		+
						Ibagué, Plaza La 21	2.700	3.300	3.033		-
Ahuyama						Ipiales (Nariño)	2.300	2.500	2.478		=
Armenia, Mercar	500	500	500		=	Manizales (Caldas)	2.800	3.500	3.100		-
Barranquilla, Barranquillita	1.429	1.643	1.524		+	Medellín, Central					
Barranquilla, Granabastos	1.571	1.786	1.696		+	Mayorista de Antioquia	2.000	2.500	2.354		+
Bogotá, D. C., Corabastos	800	850	834		-	Montería (Córdoba)	2.300	2.800	2.633		++
Bucaramanga, Centroabastos	700	800	767		++	Neiva, Surabastos	2.800	2.800	2.800		=
Buenaventura (Valle del Cauca)	600	800	700		+	Palmira (Valle del Cauca)	2.300	2.600	2.350		-
Cali, Cavasa	550	550	550		+	Pamplona (Norte de Santander)	4.000	4.000	4.000		=
Cali, Santa Helena	600	600	600		=	Pasto (Nariño)	2.500	3.000	2.717		+
Cartagena, Bazurto	1.200	1.200	1.200		=	Pereira, La 41	2.600	3.000	2.775		=
Cartago (Valle del Cauca)	500	500	500		=	Pereira, Mercasa	2.400	2.600	2.517		-
Cúcuta, Cenabastos	800	800	800		=	Popayán (Cauca)	2.400	2.500	2.475		+
Duitama (Boyacá)	400	416	408		---	Sincelejo (Sucre)	2.000	3.000	2.428		++
Ibagué, Plaza La 21	700	700	700		=	Tuluá (Valle del Cauca)	2.400	2.500	2.425		-
Manizales (Caldas)	700	800	775		+						
Medellín, Central						Apio					
Mayorista de Antioquia	500	500	500		=	Armenia, Mercar	2.000	2.000	2.000		+++
Neiva, Surabastos	560	640	613		+	Barranquilla, Barranquillita	900	1.000	950		=
Palmira (Valle del Cauca)	650	700	683		+++	Barranquilla, Granabastos	900	1.000	975		+
Pamplona (Norte de Santander)	800	800	800		=	Bogotá, D. C., Corabastos	500	1.000	677		-
Pereira, La 41	700	700	700		=	Bucaramanga, Centroabastos	1.000	1.000	1.000		=
Pereira, Mercasa	600	700	667		-	Cali, Cavasa	588	882	767		+
Popayán (Cauca)	400	420	405		-	Cali, Santa Helena	647	706	657		-
Rionegro (Antioquia)	650	800	705		-	Cartagena, Bazurto	1.000	1.000	1.000		=
San Gil (Santander)	600	800	667		-	Cartago (Valle del Cauca)	960	1.040	978		-
Sincelejo (Sucre)	1.000	1.400	1.264		-	Chiquinquirá (Boyacá)	1.000	1.200	1.100		=
Socorro (Santander)	600	600	600		-	Cúcuta, Cenabastos	833	1.167	1.000		+
Sogamoso (Boyacá)	462	462	462		-	Ibagué, Plaza La 21	800	960	880		+
Tuluá (Valle del Cauca)	700	700	700		=	Ipiales (Nariño)	1.000	1.500	1.208		+
Tunja (Boyacá)	554	615	592		+	Manizales (Caldas)	1.120	1.200	1.170		-
Valledupar, Mercabastos	900	900	900		n.d.	Marinilla (Antioquia)	500	550	522		+
Villavicencio, CAV	1.000	1.000	1.000		=	Medellín, Central					
						Mayorista de Antioquia	500	600	575		-
Ahuyamin (Sakata)						Medellín, Coomerca	600	700	660		=
Bogotá, D. C., Corabastos	560	700	631		++	Montería (Córdoba)	800	1.000	867		-
San Gil (Santander)	450	700	550		++	Neiva, Surabastos	1.200	1.200	1.200		=
						Palmira (Valle del Cauca)	1.417	1.500	1.472		+++
AjÍ dulce						Pamplona (Norte de Santander)	1.000	1.167	1.083		-
Cartagena, Bazurto	1.500	3.500	2.252		---	Pasto (Nariño)	1.500	2.000	1.750		-
Medellín, Central						Pereira, La 41	1.000	1.250	1.125		=
Mayorista de Antioquia	2.000	2.300	2.033		-	Pereira, Mercasa	1.000	1.167	1.083		+
Montería (Córdoba)	1.250	3.500	2.153		---	Rionegro (Antioquia)	600	1.000	818		+
Sincelejo (Sucre)	2.250	2.500	2.472		-	San Gil (Santander)	700	800	775		---
Valledupar, Mercabastos	2.500	3.000	2.833		-	Sincelejo (Sucre)	1.083	1.333	1.208		-
Valledupar, Mercado Nuevo	2.500	3.000	2.833		-	Tuluá (Valle del Cauca)	1.100	1.200	1.187		-
						Tunja (Boyacá)	1.000	1.000	1.000		+
AjÍ topito dulce						Valledupar, Mercabastos	1.000	1.000	992		-
Barranquilla, Barranquillita	2.000	3.250	2.778		---	Villavicencio, CAV	800	1.000	992		-
Ajo						Arveja verde en vaina					
Bogotá, D. C., Corabastos	3.600	4.000	3.835		-	Armenia, Mercar	1.760	1.920	1.787		-
Cartago (Valle del Cauca)	3.000	4.000	3.333		=	Barranquilla, Barranquillita	4.500	5.000	4.750		=
Chiquinquirá (Boyacá)	3.000	3.000	3.000		---	Barranquilla, Granabastos	4.500	5.000	4.833		=
Cúcuta, Cenabastos	2.000	2.167	2.061		---	Bogotá, D. C., Corabastos	2.200	2.800	2.482		-
Duitama (Boyacá)	2.200	2.200	2.200		+	Bucaramanga, Centroabastos	2.000	2.800	2.317		+
Ibagué, Plaza La 21	2.556	2.778	2.667		-	Carmen de Viboral (Antioquia)	1.800	2.000	1.925		---
Ipiales (Nariño)	2.000	2.500	2.111		-	Cartago (Valle del Cauca)	1.840	2.080	1.982		+
Manizales (Caldas)	3.500	4.000	3.719		+	Chiquinquirá (Boyacá)	1.600	2.000	1.800		-
Medellín, Central						Cúcuta, Cenabastos	2.000	3.000	2.544		+
Mayorista de Antioquia	2.500	4.000	3.417		---	Duitama (Boyacá)	2.000	2.000	2.000		-
Pamplona (Norte de Santander)	2.000	2.500	2.239		-	El Santuario (Antioquia)	2.000	2.200	2.100		-
						Ibagué, Plaza La 21	1.600	2.200	1.755		-

Cuadro 1. Mercados mayoristas. Precios de venta de verduras y hortalizas (continuación)
2014 (6 al 12 de septiembre)

Productos y mercados	Pesos por kilogramo				Tendencia	Productos y mercados	Pesos por kilogramo				Tendencia
	Mínimo	Máximo	Medio	Precios			Mínimo	Máximo	Medio	Precios	
Arveja verde en vaina (continuación)						Calabaza (continuación)					
Ipiales (Nariño)	1.500	2.000	1.678		+	Cúcuta, Cenabastos	444	667	556		+
La Ceja (Antioquia)	2.000	2.500	2.347		-	Medellín, Central					
Manizales (Caldas)	2.500	3.000	2.625		=	Mayorista de Antioquia	800	1.200	1.003		+
Marinilla (Antioquia)	1.700	2.400	1.994		-	Montería (Córdoba)	300	400	333		--
Medellín, Central						Pamplona (Norte de Santander)	667	667	667		+
Mayorista de Antioquia	1.800	2.800	2.160		-	Cebolla cabezona blanca					
Medellín, Coomerca	2.000	3.000	2.442		-	Armenia, Mercar	1.200	1.500	1.375		-
Montería (Córdoba)	4.000	4.500	4.250		+	Barranquilla, Barranquillita	1.400	1.600	1.520		-
Neiva, Surabastos	1.920	2.080	2.000		--	Barranquilla, Granabastos	1.480	1.600	1.552		+
Palmira (Valle del Cauca)	1.720	1.800	1.770		+	Bogotá, D. C., Corabastos	1.100	1.400	1.249		--
Pamplona (Norte de Santander)	2.000	2.500	2.263		+	Bucaramanga, Centroabastos	1.200	1.400	1.325		-
Pereira, La 41	2.000	2.400	2.220		+	Cartagena, Bazurto	1.500	1.660	1.582		-
Pereira, Mercasa	2.240	2.400	2.340		+	Cartago (Valle del Cauca)	1.200	1.600	1.313		-
Rionegro (Antioquia)	2.200	2.800	2.558		++	Chiquinquirá (Boyacá)	1.400	1.600	1.525		=
San Gil (Santander)	2.640	2.800	2.720		-	Cúcuta, Cenabastos	1.200	1.300	1.275		-
San Vicente (Antioquia)	1.700	1.900	1.800		-	Duitama (Boyacá)	1.160	1.200	1.180		-
Socorro (Santander)	2.400	2.400	2.400		-	Ibagué, Plaza La 21	1.100	1.600	1.350		-
Sogamoso (Boyacá)	2.000	2.200	2.100		-	La Ceja (Antioquia)	1.800	2.000	1.889		-
Sonsón (Antioquia)	2.100	2.200	2.163		+++	Manizales (Caldas)	1.500	1.600	1.538		-
Tunja (Boyacá)	1.700	2.200	1.953		+	Medellín, Central					
Ubaté (Cundinamarca)	1.700	1.800	1.750		+++	Mayorista de Antioquia	1.250	1.900	1.555		-
Villavicencio, CAV	2.200	2.600	2.433		+	Medellín, Coomerca	1.600	1.700	1.644		-
Arveja verde en vaina pastusa						Montería (Córdoba)	1.600	1.700	1.622		+
Buenaventura (Valle del Cauca)	2.000	2.000	2.000		=	Neiva, Surabastos	1.240	1.400	1.308		-
Cali, Cavasa	1.400	1.800	1.667		-	Pamplona (Norte de Santander)	1.200	1.400	1.270		--
Cali, Santa Helena	1.800	2.000	1.875		+	Pereira, La 41	1.360	1.400	1.380		--
Medellín, Central						Pereira, Mercasa	1.200	1.440	1.323		-
Mayorista de Antioquia	2.000	2.400	2.160		+	Rionegro (Antioquia)	1.354	1.563	1.484		-
Pasto (Nariño)	1.600	1.800	1.683		++	San Gil (Santander)	1.300	1.400	1.333		--
Popayán (Cauca)	1.480	1.540	1.510		-	Sincelejo (Sucre)	1.300	1.700	1.514		-
Tuluá (Valle del Cauca)	1.920	2.240	2.080		+	Socorro (Santander)	1.300	1.500	1.400		-
Berenjena						Sogamoso (Boyacá)	1.400	1.460	1.430		+
Armenia, Mercar	1.600	1.700	1.622		+	Tunja (Boyacá)	900	1.160	1.021		--
Barranquilla, Barranquillita	500	625	521		---	Ubaté (Cundinamarca)	2.000	2.000	2.000		=
Bogotá, D. C., Corabastos	2.200	2.500	2.403		-	Valledupar, Mercabastos	1.400	1.600	1.500		-
Cali, Cavasa	2.000	2.500	2.042		+	Villavicencio, CAV	1.400	1.800	1.558		-
Cartagena, Bazurto	1.000	1.900	1.427		-	Cebolla cabezona blanca bogotana					
Manizales (Caldas)	2.000	2.500	2.333		=	Buenaventura (Valle del Cauca)	1.354	1.458	1.406		-
Medellín, Central						Cali, Santa Helena	1.250	1.354	1.302		n.d.
Mayorista de Antioquia	1.700	2.000	1.983		+	Tuluá (Valle del Cauca)	1.250	1.354	1.313		+
Montería (Córdoba)	500	500	500		---	Cebolla cabezona blanca importada					
Sincelejo (Sucre)	500	625	510		--	Palmira (Valle del Cauca)	1.375	1.375	1.375		n.d.
Brócoli						Rionegro (Antioquia)	1.417	1.563	1.484		-
Armenia, Mercar	2.000	2.000	2.000		+++	Cebolla cabezona blanca pastusa					
Barranquilla, Barranquillita	4.000	4.500	4.250		-	Buenaventura (Valle del Cauca)	1.250	1.417	1.319		-
Barranquilla, Granabastos	3.500	4.000	3.833		=	Cali, Cavasa	1.146	1.313	1.208		-
Bogotá, D. C., Corabastos	2.000	3.000	2.579		+++	Palmira (Valle del Cauca)	1.229	1.229	1.229		--
Bucaramanga, Centroabastos	2.000	2.000	2.000		=	Pasto (Nariño)	938	1.146	1.063		+
Cali, Cavasa	1.500	1.500	1.500		---	Popayán (Cauca)	1.208	1.250	1.243		-
Cali, Santa Helena	1.500	1.500	1.500		=	Cebolla cabezona blanca peruana					
Cartagena, Bazurto	5.000	5.000	5.000		=	Buenaventura (Valle del Cauca)	1.458	1.583	1.521		=
Chiquinquirá (Boyacá)	1.000	1.000	1.000		--	Cali, Cavasa	1.146	1.354	1.261		-
Cúcuta, Cenabastos	2.000	2.000	2.000		=	Ipiales (Nariño)	1.064	1.277	1.147		-
Duitama (Boyacá)	1.000	1.100	1.050		+	Pasto (Nariño)	1.250	1.354	1.293		-
Ibagué, Plaza La 21	1.500	1.500	1.500		+++	Popayán (Cauca)	1.417	1.500	1.469		+
Ipiales (Nariño)	583	833	715		++	Cebolla cabezona roja					
Manizales (Caldas)	2.333	3.067	2.689		+++	San Gil (Santander)	1.500	1.700	1.567		-
Marinilla (Antioquia)	650	700	676		+	Cebolla cabezona roja importada					
Medellín, Central						Barranquilla, Barranquillita	1.111	1.333	1.270		-
Mayorista de Antioquia	800	1.200	1.013		+++	Bogotá, D. C., Corabastos	1.354	1.667	1.445		-
Montería (Córdoba)	4.000	5.000	4.333		+	Bucaramanga, Centroabastos	1.250	1.354	1.278		-
Neiva, Surabastos	3.000	4.000	3.517		+++	Buenaventura (Valle del Cauca)	1.250	1.563	1.424		-
Palmira (Valle del Cauca)	1.000	1.167	1.069		+	Medellín, Central					
Pamplona (Norte de Santander)	1.500	1.500	1.500		=	Mayorista de Antioquia	1.250	1.700	1.416		-
Pasto (Nariño)	1.000	1.500	1.125		=	Montería (Córdoba)	1.100	1.260	1.136		-
Sogamoso (Boyacá)	1.200	1.400	1.300		+++	Palmira (Valle del Cauca)	1.354	1.375	1.370		n.d.
Tunja (Boyacá)	1.200	1.300	1.210		+	Tuluá (Valle del Cauca)	1.458	1.667	1.563		-
Ubaté (Cundinamarca)	1.000	1.000	1.000		=	Cebolla cabezona roja ocañera					
Villavicencio, CAV	2.400	2.667	2.633		-	Barranquilla, Barranquillita	1.000	1.222	1.133		--
Calabacín						Calabaza					
Bogotá, D. C., Corabastos	800	1.200	1.000		n.d.	Bogotá, D. C., Corabastos	520	600	554		-
Cali, Cavasa	1.500	1.800	1.667		-						
Medellín, Central											
Mayorista de Antioquia	300	600	450		+						
Ubaté (Cundinamarca)	1.500	1.500	1.500		=						


Cuadro 1. Mercados mayoristas. Precios de venta de verduras y hortalizas (continuación)
2014 (6 al 12 de septiembre)

Productos y mercados	Pesos por kilogramo				Tendencia	Productos y mercados	Pesos por kilogramo				Tendencia
	Mínimo	Máximo	Medio				Mínimo	Máximo	Medio		
Cebolla cabezona roja ocañera (continuación)						Cebolla puerro (continuación)					
Bucaramanga, Centroabastos	1.563	1.667	1.615	-		Pamplona (Norte de Santander)	1.750	2.000	1.875	=	
Cartagena, Bazurto	1.286	1.429	1.349	-		Cebollín chino					
Cúcuta, Cenabastos	2.083	2.083	2.083	-		Barranquilla, Barranquillita	1.000	1.500	1.125	=	
Sincelejo (Sucre)	1.111	1.429	1.187	n.d.		Cartagena, Bazurto	4.000	4.000	4.000	=	
Valledupar, Mercabastos	1.100	1.200	1.150	-		Chócolo mazorca					
Valledupar, Mercado Nuevo	1.100	1.100	1.100	-		Armenia, Mercar	686	714	705	=	
Cebolla cabezona roja peruana						Armenia, Retiro	600	643	623	-	
Barranquilla, Granabastos	1.156	1.333	1.254	--		Barranquilla, Barranquillita	676	730	703	+++	
Cali, Cavasa	1.125	1.354	1.259	-		Bogotá, D. C., Corabastos	700	1.200	893	++	
Cartagena, Bazurto	1.214	1.429	1.343	-		Bucaramanga, Centroabastos	1.000	1.200	1.139	+	
Cúcuta, Cenabastos	1.563	1.667	1.615	--		Buenaventura (Valle del Cauca)	1.071	1.071	1.071	++	
Ipiales (Nariño)	1.064	1.170	1.104	-		Cali, Cavasa	914	1.000	966	++	
Neiva, Surabastos	1.280	1.400	1.333	-		Cali, Santa Helena	857	929	869	+++	
Pamplona (Norte de Santander)	1.875	1.875	1.875	=		Cartagena, Bazurto	600	750	692	+++	
Pasto (Nariño)	1.250	1.354	1.267	-		Cartago (Valle del Cauca)	625	625	625	=	
Sincelejo (Sucre)	1.087	1.413	1.280	-		Chiquinquirá (Boyacá)	600	800	725	+	
Valledupar, Mercabastos	1.100	1.300	1.183	+		Cúcuta, Cenabastos	727	1.091	971	--	
Valledupar, Mercado Nuevo	1.100	1.200	1.167	+		Duitama (Boyacá)	691	727	709	-	
Cebolla junca						Ibagué, Plaza La 21	640	880	733	++	
Armenia, Mercar	1.760	1.920	1.800	+		Ipiales (Nariño)	714	714	714	++	
Barranquilla, Granabastos	2.200	2.400	2.289	+		Manizales (Caldas)	615	692	654	+++	
Bucaramanga, Centroabastos	1.094	1.313	1.181	+		Marinilla (Antioquia)	583	667	624	+	
Cartagena, Bazurto	1.176	1.471	1.360	--		Medellín, Central					
Cartago (Valle del Cauca)	1.440	1.760	1.591	-		Mayorista de Antioquia	588	706	660	-	
Chiquinquirá (Boyacá)	1.083	1.167	1.125	-		Medellín, Coomerca	667	800	740	+	
Ipiales (Nariño)	1.900	2.000	1.992	+		Montería (Córdoba)	600	800	676	=	
La Ceja (Antioquia)	1.360	1.600	1.451	+		Neiva, Surabastos	720	800	780	-	
Manizales (Caldas)	1.600	1.920	1.740	-		Pamplona (Norte de Santander)	455	545	461	--	
Medellín, Central						Pasto (Nariño)	571	714	629	-	
Mayorista de Antioquia	800	1.440	1.140	++		Peñol (Antioquia)	583	708	647	++	
Medellín, Coomerca	1.000	1.800	1.285	+		Popayán (Cauca)	543	671	604	+	
Montería (Córdoba)	1.500	1.667	1.593	-		Rionegro (Antioquia)	500	714	644	++	
Pereira, La Bella	1.200	1.200	1.200	-		San Gil (Santander)	625	625	625	+	
Pereira, La 41	1.067	1.333	1.267	-		San Vicente (Antioquia)	542	583	564	++	
Pereira, Mercasa	1.067	1.333	1.267	-		Sincelejo (Sucre)	500	600	576	++	
Rionegro (Antioquia)	1.167	1.583	1.378	--		Socorro (Santander)	625	625	625	-	
Sonsón (Antioquia)	960	1.040	1.010	=		Sogamoso (Boyacá)	700	700	700	+	
Ubaté (Cundinamarca)	1.200	1.200	1.200	-		Sonsón (Antioquia)	280	300	295	++	
Valledupar, Mercabastos	1.167	1.500	1.361	--		Tunja (Boyacá)	700	800	728	+	
Villavicencio, CAV	1.304	1.739	1.580	+		Ubaté (Cundinamarca)	400	500	450	=	
Cebolla junca Aquitania						Valledupar, Mercabastos	1.467	1.600	1.489	++	
Barranquilla, Barranquillita	1.333	2.400	1.956	-		Villavicencio, CAV	800	1.200	988	+	
Bogotá, D. C., Corabastos	1.000	1.333	1.239	-		Cidra					
Bucaramanga, Centroabastos	1.094	1.250	1.172	-		Ibagué, Plaza La 21	480	560	533	-	
Buenaventura (Valle del Cauca)	1.750	1.800	1.775	+		La Ceja (Antioquia)	400	700	567	+++	
Cali, Cavasa	889	978	948	--		Marinilla (Antioquia)	680	750	710	+++	
Cali, Santa Helena	978	1.022	1.000	--		Medellín, Central					
Duitama (Boyacá)	767	833	800	-		Mayorista de Antioquia	1.000	1.200	1.046	++	
Ibagué, Plaza La 21	1.200	1.320	1.245	-		Peñol (Antioquia)	400	600	486	+	
Neiva, Surabastos	667	1.067	862	--		San Vicente (Antioquia)	600	650	627	+++	
San Gil (Santander)	2.000	2.400	2.200	-		Villavicencio, CAV	800	1.120	897	--	
Sogamoso (Boyacá)	733	800	767	+		Cilantro					
Tuluá (Valle del Cauca)	1.511	1.511	1.511	+		Armenia, Mercar	1.600	1.800	1.633	-	
Tunja (Boyacá)	733	900	797	-		Barranquilla, Barranquillita	5.000	9.000	6.667	+	
Cebolla junca Berlín						Bogotá, D. C., Corabastos	2.200	2.500	2.407	--	
Barranquilla, Barranquillita	1.000	1.500	1.306	--		Bucaramanga, Centroabastos	10.000	12.000	10.286	+++	
Cúcuta, Cenabastos	1.094	1.250	1.130	--		Buenaventura (Valle del Cauca)	1.750	2.000	1.917	=	
Pamplona (Norte de Santander)	938	938	938	--		Cali, Cavasa	1.000	1.000	1.000	=	
Valledupar, Mercabastos	1.333	1.500	1.444	--		Cali, Santa Helena	1.150	1.250	1.225	=	
Cebolla junca pastusa						Cartagena, Bazurto	3.400	4.200	3.850	-	
Cali, Cavasa	1.111	1.111	1.111	=		Cartago (Valle del Cauca)	1.250	2.500	1.833	--	
Palmira (Valle del Cauca)	750	833	819	-		Chiquinquirá (Boyacá)	1.750	2.500	2.188	--	
Pasto (Nariño)	711	889	807	-		Cúcuta, Cenabastos	5.000	5.000	5.000	=	
Popayán (Cauca)	889	978	919	--		Duitama (Boyacá)	2.667	3.000	2.833	=	
Cebolla junca Tenerife						Ibagué, Plaza La 21	800	2.000	1.520	--	
Cali, Cavasa	900	1.100	988	--		Ipiales (Nariño)	1.400	1.800	1.583	+	
Cali, Santa Helena	1.000	1.100	1.017	--		La Ceja (Antioquia)	1.500	2.000	1.944	-	
Palmira (Valle del Cauca)	756	889	830	--		Manizales (Caldas)	3.200	4.000	3.667	-	
Cebolla puerro						Marinilla (Antioquia)	600	1.000	796	--	
Cali, Cavasa	2.000	2.000	2.000	=		Medellín, Central					
Cali, Santa Helena	2.500	2.500	2.500	=		Mayorista de Antioquia	600	1.700	1.038	--	
Cúcuta, Cenabastos	1.750	2.000	1.958	-		Medellín, Coomerca	500	1.500	998	--	
Medellín, Central						Montería (Córdoba)	3.000	4.000	3.333	++	
Mayorista de Antioquia	600	1.000	808	++		Neiva, Surabastos	1.333	4.667	3.000	+++	
						Palmira (Valle del Cauca)	1.000	1.000	1.000	=	
						Pamplona (Norte de Santander)	1.667	1.667	1.667	=	
						Pasto (Nariño)	3.500	4.500	4.125	--	
						Pereira, La 41	1.250	2.000	1.708	--	

Cuadro 1. Mercados mayoristas. Precios de venta de verduras y hortalizas (continuación)
2014 (6 al 12 de septiembre)

Productos y mercados	Pesos por kilogramo				Tenden- cia	Productos y mercados	Pesos por kilogramo				Tenden- cia
	Mínimo	Máximo	Medio	Precios			Mínimo	Máximo	Medio	Precios	
Cilantro (continuación)						Frijol verde cargamanto (continuación)					
Pereira, Mercasa	1.000	1.500	1.219	---		Cali, Santa Helena	1.800	2.000	1.875	+	
Popayán (Cauca)	1.500	1.500	1.500	=		Carmen de Viboral (Antioquia)	1.300	1.500	1.375	-	
Rionegro (Antioquia)	1.200	2.000	1.625	-		El Santuario (Antioquia)	1.400	1.600	1.483	-	
Sincelejo (Sucre)	4.000	7.000	5.167	+++		La Ceja (Antioquia)	1.600	2.000	1.733	+	
Sogamoso (Boyacá)	4.000	4.667	4.333	+		Marinilla (Antioquia)	1.300	1.600	1.472	+	
Tuluá (Valle del Cauca)	1.500	1.500	1.500	---		Medellín, Central					
Tunja (Boyacá)	1.250	2.000	1.633	---		Mayorista de Antioquia	1.400	1.800	1.563	-	
Ubaté (Cundinamarca)	4.000	4.000	4.000	n.d.		Medellín, Coomerca	1.700	2.100	1.806	-	
Valledupar, Mercabastos	5.000	5.000	5.000	+++		Pasto (Nariño)	2.100	2.400	2.230	++	
Valledupar, Mercado Nuevo	5.000	5.000	5.000	+++		Peñol (Antioquia)	1.250	1.850	1.528	+	
Villavicencio, CAV	3.000	4.000	3.396	---		Popayán (Cauca)	1.660	2.000	1.820	+	
Coles						Rionegro (Antioquia)	1.400	1.800	1.633	+	
Barranquilla, Barranquillita	1.500	2.000	1.750	=		San Vicente (Antioquia)	1.200	1.300	1.250	-	
Bogotá, D. C., Corabastos	1.600	2.000	1.867	-		Sogamoso (Boyacá)	1.900	2.000	1.950	+	
Medellín, Central						Sonsón (Antioquia)	1.450	1.500	1.488	++	
Mayorista de Antioquia	700	1.200	896	+++		Tuluá (Valle del Cauca)	1.600	1.840	1.730	-	
Medellín, Coomerca	500	700	610	-		Tunja (Boyacá)	1.700	1.800	1.777	+	
Coliflor						Villavicencio, CAV	1.800	2.000	1.925	---	
Armenia, Mercar	2.667	2.889	2.722	++		Frijol verde en vaina					
Barranquilla, Barranquillita	4.000	4.500	4.250	++		Armenia, Mercar	1.600	1.920	1.733	+	
Barranquilla, Granabastos	3.500	4.000	3.833	=		Barranquilla, Barranquillita	4.500	5.000	4.750	=	
Bogotá, D. C., Corabastos	800	1.300	1.078	-		Barranquilla, Granabastos	3.500	4.000	3.667	=	
Bucaramanga, Centroabastos	2.000	2.000	2.000	-		Bucaramanga, Centroabastos	1.800	2.200	1.914	-	
Cali, Cavasa	1.500	1.600	1.508	+		Buenaventura (Valle del Cauca)	2.000	2.000	2.000	=	
Cali, Santa Helena	1.500	1.500	1.500	=		Cartago (Valle del Cauca)	1.500	1.800	1.633	---	
Cartagena, Bazurto	5.000	5.000	5.000	=		Chiquinquirá (Boyacá)	1.700	2.000	1.788	---	
Cartago (Valle del Cauca)	1.440	1.600	1.493	-		Cúcuta, Cenabastos	2.000	2.000	2.000	=	
Chiquinquirá (Boyacá)	1.000	1.000	1.000	---		Duitama (Boyacá)	1.760	1.800	1.780	+	
Cúcuta, Cenabastos	2.000	2.000	2.000	=		Ibagué, Plaza La 21	1.440	1.600	1.580	+	
Duitama (Boyacá)	1.000	1.100	1.050	-		Ipiales (Nariño)	1.636	1.818	1.697	-	
Ipiales (Nariño)	667	833	778	-		Manizales (Caldas)	2.200	2.500	2.450	+	
Manizales (Caldas)	2.000	3.000	2.333	+++		Montería (Córdoba)	1.800	2.200	1.933	+	
Marinilla (Antioquia)	800	850	824	+		Neiva, Surabastos	2.160	2.400	2.260	-	
Medellín, Central						Pamplona (Norte de Santander)	1.200	1.667	1.508	+	
Mayorista de Antioquia	800	1.200	994	++		Pereira, La 41	1.800	2.000	1.933	+	
Montería (Córdoba)	4.000	5.000	4.667	++		Pereira, Mercasa	1.800	2.200	1.933	+	
Neiva, Surabastos	2.200	2.400	2.283	++		San Gil (Santander)	1.600	1.600	1.600	---	
Palmira (Valle del Cauca)	1.200	1.400	1.317	-		Sincelejo (Sucre)	1.800	2.200	2.017	+	
Pamplona (Norte de Santander)	1.333	1.500	1.417	-		Socorro (Santander)	1.600	1.760	1.640	-	
Pasto (Nariño)	1.500	2.000	1.558	-		Tunja (Boyacá)	1.300	1.400	1.387	-	
Pereira, La 41	1.500	1.833	1.625	+		Ubaté (Cundinamarca)	1.600	1.600	1.600	=	
Pereira, Mercasa	1.667	2.000	1.833	+		Haba verde					
Popayán (Cauca)	1.000	1.083	1.063	-		Bogotá, D. C., Corabastos	900	1.200	1.087	---	
Sogamoso (Boyacá)	1.200	1.300	1.250	+++		Chiquinquirá (Boyacá)	900	1.200	1.071	---	
Tunja (Boyacá)	1.200	1.400	1.280	+		Cúcuta, Cenabastos	1.000	1.500	1.175	---	
Ubaté (Cundinamarca)	1.000	1.000	1.000	=		Duitama (Boyacá)	1.600	1.600	1.600	=	
Villavicencio, CAV	1.200	1.800	1.550	+		Ipiales (Nariño)	900	1.000	983	+	
Espinaca						Pamplona (Norte de Santander)	1.000	1.250	1.103	---	
Armenia, Mercar	2.667	2.778	2.722	+		Sogamoso (Boyacá)	700	740	720	+	
Barranquilla, Barranquillita	4.000	4.500	4.250	=		Tunja (Boyacá)	800	900	810	---	
Barranquilla, Granabastos	3.500	4.000	3.667	-		Ubaté (Cundinamarca)	750	875	813	++	
Bogotá, D. C., Corabastos	800	1.500	1.110	+		Habichuela					
Bucaramanga, Centroabastos	2.000	2.000	2.000	=		Armenia, Mercar	1.440	1.760	1.533	---	
Cali, Cavasa	1.400	1.500	1.492	+		Barranquilla, Barranquillita	3.400	3.500	3.475	++	
Cartagena, Bazurto	6.000	7.000	6.500	=		Barranquilla, Granabastos	3.400	3.500	3.442	+	
Chiquinquirá (Boyacá)	1.500	1.500	1.500	=		Bogotá, D. C., Corabastos	1.440	2.240	1.726	---	
Duitama (Boyacá)	3.333	3.333	3.333	=		Bucaramanga, Centroabastos	1.750	3.000	2.422	-	
Ibagué, Plaza La 21	1.556	2.000	1.722	++		Buenaventura (Valle del Cauca)	1.600	1.840	1.733	-	
Ipiales (Nariño)	1.000	1.000	1.000	-		Cali, Cavasa	1.400	1.600	1.500	---	
Manizales (Caldas)	2.500	3.000	2.833	=		Cali, Santa Helena	1.200	1.360	1.280	-	
Marinilla (Antioquia)	600	650	622	-		Cartagena, Bazurto	3.000	3.500	3.229	-	
Medellín, Central						Cartago (Valle del Cauca)	1.600	2.080	1.787	-	
Mayorista de Antioquia	300	700	538	---		Chiquinquirá (Boyacá)	1.481	1.481	1.481	---	
Medellín, Coomerca	1.000	1.500	1.063	-		Cúcuta, Cenabastos	3.000	3.500	3.180	++	
Neiva, Surabastos	2.588	2.824	2.686	++		Duitama (Boyacá)	1.700	1.750	1.725	+	
Pamplona (Norte de Santander)	1.600	2.000	1.800	+		El Santuario (Antioquia)	1.200	1.600	1.450	---	
Pasto (Nariño)	1.500	2.000	1.708	=		Ibagué, Plaza La 21	1.280	2.000	1.657	---	
Sogamoso (Boyacá)	3.000	3.000	3.000	=		Ipiales (Nariño)	2.167	2.333	2.306	+	
Tunja (Boyacá)	1.667	1.667	1.667	=		La Ceja (Antioquia)	1.500	2.000	1.567	---	
Ubaté (Cundinamarca)	1.176	1.176	1.176	---		Manizales (Caldas)	1.600	1.920	1.640	---	
Villavicencio, CAV	1.400	1.600	1.500	+		Marinilla (Antioquia)	1.200	1.700	1.500	+	
Frijol verde bolo						Medellín, Central					
Cúcuta, Cenabastos	2.500	3.000	2.804	+		Mayorista de Antioquia	1.300	2.200	1.704	+	
Pamplona (Norte de Santander)	2.400	2.500	2.450	+++		Medellín, Coomerca	1.600	2.500	2.024	++	
Frijol verde cargamanto						Montería (Córdoba)	1.000	1.600	1.244	++	
Bogotá, D. C., Corabastos	1.700	2.000	1.844	-		Neiva, Surabastos	1.600	1.760	1.640	---	
Cali, Cavasa	1.500	2.000	1.788	-		Palmira (Valle del Cauca)	1.200	2.000	1.600	++	
						Pamplona (Norte de Santander)	2.250	3.000	2.708	+++	

**Cuadro 1. Mercados mayoristas. Precios de venta de verduras y hortalizas (continuación)
2014 (6 al 12 de septiembre)**

Productos y mercados	Pesos por kilogramo				Tenden- cia	Productos y mercados	Pesos por kilogramo				Tenden- cia
	Mínimo	Máximo	Medio				Mínimo	Máximo	Medio		
Habichuela (continuación)						Pepino cohombro (continuación)					
Pasto (Nariño)	2.000	2.400	2.167	-		Cartagena, Bazurto	900	1.000	962	+	
Pereira, La 41	1.600	1.600	1.600	---		Cartago (Valle del Cauca)	1.000	1.200	1.056	++	
Pereira, Mercasa	1.600	2.000	1.745	--		Cúcuta, Cenabastos	800	1.000	888	++	
Popayán (Cauca)	1.440	1.520	1.460	=		Duitama (Boyacá)	1.000	1.000	1.000	=	
Rionegro (Antioquia)	1.400	2.350	1.904	+++		El Santuario (Antioquia)	500	600	575	+	
San Gil (Santander)	909	1.364	1.202	+		Ibagué, Plaza La 21	640	960	780	-	
Sincelejo (Sucre)	1.800	2.500	2.264	+++		Ipiales (Nariño)	1.667	1.667	1.667	+	
Socorro (Santander)	1.136	1.364	1.220	+		La Ceja (Antioquia)	900	1.200	1.011	-	
Sogamoso (Boyacá)	2.250	2.250	2.250	-		Manizales (Caldas)	1.000	1.400	1.163	+	
Sonsón (Antioquia)	1.600	1.700	1.675	+++		Marinilla (Antioquia)	500	550	526	--	
Tuluá (Valle del Cauca)	1.520	2.000	1.760	-		Medellín, Central					
Tunja (Boyacá)	1.800	2.600	2.027	--		Mayorista de Antioquia	800	1.000	938	++	
Ubaté (Cundinamarca)	2.080	2.400	2.240	--		Medellín, Coomerca	900	1.000	996	+	
Valledupar, Mercabastos	2.000	3.250	2.583	---		Montería (Córdoba)	700	800	722	---	
Villavicencio, CAV	1.667	2.333	1.785	---		Neiva, Surabastos	769	923	891	+	
						Palmira (Valle del Cauca)	1.000	1.500	1.233	+	
Habichuela larga						Pamplona (Norte de Santander)	1.000	1.000	1.000	-	
Barranquilla, Barranquillita	2.500	3.000	2.750	=		Pasto (Nariño)	1.200	1.600	1.367	-	
Montería (Córdoba)	2.000	3.000	2.667	+++		Pereira, La 41	1.100	1.300	1.213	+++	
						Pereira, Mercasa	1.000	1.200	1.088	++	
Lechuga Batavia						Popayán (Cauca)	769	846	788	-	
Armenia, Mercar	1.750	1.833	1.819	++		Rionegro (Antioquia)	550	800	645	+	
Barranquilla, Barranquillita	900	1.000	950	=		San Gil (Santander)	400	520	436	+	
Barranquilla, Granabastos	800	1.200	1.025	=		Sincelejo (Sucre)	700	900	822	++	
Bogotá, D. C., Corabastos	900	1.300	1.055	+		Socorro (Santander)	320	400	367	-	
Bucaramanga, Centroabastos	917	1.000	994	+		Sogamoso (Boyacá)	900	1.000	950	-	
Buenaventura (Valle del Cauca)	1.100	1.300	1.200	=		Sonsón (Antioquia)	700	750	725	+	
Cali, Cavasa	615	769	712	-		Tuluá (Valle del Cauca)	900	1.000	950	=	
Cali, Santa Helena	769	923	833	++		Tunja (Boyacá)	600	700	627	+	
Cartagena, Bazurto	933	1.067	1.011	-		Valledupar, Mercabastos	800	900	817	++	
Cartago (Valle del Cauca)	1.040	1.280	1.147	-		Villavicencio, CAV	800	1.000	908	--	
Chiquinquirá (Boyacá)	1.000	1.200	1.100	=							
Cúcuta, Cenabastos	583	833	674	-		Pepino de rellenar					
Duitama (Boyacá)	1.200	1.300	1.250	++		Armenia, Mercar	1.000	1.250	1.108	+	
Ibagué, Plaza La 21	1.120	1.280	1.180	++		Bogotá, D. C., Corabastos	1.000	1.100	1.020	+	
Ipiales (Nariño)	692	769	737	+++		Cali, Cavasa	1.000	1.200	1.079	--	
Manizales (Caldas)	1.400	1.800	1.550	-		Chiquinquirá (Boyacá)	933	1.000	983	--	
Marinilla (Antioquia)	450	530	492	-		Duitama (Boyacá)	800	867	833	-	
Medellín, Central						Ibagué, Plaza La 21	480	833	687	+	
Mayorista de Antioquia	429	571	512	-		Medellín, Central					
Medellín, Coomerca	500	800	646	-		Mayorista de Antioquia	1.800	2.000	1.971	++	
Montería (Córdoba)	1.000	1.000	1.000	=		Neiva, Surabastos	1.120	1.600	1.387	++	
Neiva, Surabastos	1.120	1.200	1.147	+		San Gil (Santander)	800	960	853	+	
Palmira (Valle del Cauca)	769	846	821	+		Sogamoso (Boyacá)	800	800	800	+	
Pamplona (Norte de Santander)	833	1.000	917	++		Tunja (Boyacá)	833	833	833	+	
Pasto (Nariño)	692	846	763	+		Ubaté (Cundinamarca)	800	800	800	=	
Pereira, La 41	1.167	1.333	1.250	+		Villavicencio, CAV	1.200	1.500	1.483	+	
Pereira, Mercasa	1.167	1.333	1.260	+							
Popayán (Cauca)	750	1.000	896	++		Perejil					
Rionegro (Antioquia)	500	700	609	--		Armenia, Mercar	3.500	4.000	3.750	--	
San Gil (Santander)	1.250	1.250	1.250	=		Barranquilla, Barranquillita	3.500	4.000	3.750	--	
Sincelejo (Sucre)	700	800	775	-		Bogotá, D. C., Corabastos	1.667	2.667	2.056	-	
Sogamoso (Boyacá)	1.000	1.200	1.100	++		Bucaramanga, Centroabastos	3.000	4.000	3.913	-	
Sonsón (Antioquia)	278	278	278	=		Chiquinquirá (Boyacá)	2.667	3.333	3.000	++	
Tuluá (Valle del Cauca)	846	923	897	=		Duitama (Boyacá)	3.000	3.333	3.167	+++	
Tunja (Boyacá)	900	1.200	1.020	+		Ibagué, Plaza La 21	2.500	3.000	2.625	--	
Ubaté (Cundinamarca)	800	800	800	=		Ipiales (Nariño)	2.000	2.000	2.000	-	
Valledupar, Mercabastos	1.000	1.000	1.000	+		Manizales (Caldas)	3.200	3.200	3.200	--	
Villavicencio, CAV	1.200	1.400	1.267	+		Medellín, Central					
						Mayorista de Antioquia	1.000	1.500	1.167	---	
Lechuga cresa morada						Montería (Córdoba)	8.000	10.000	8.667	-	
Bogotá, D. C., Corabastos	2.667	3.000	2.851	+		Neiva, Surabastos	4.000	4.000	4.000	=	
Medellín, Central						Pamplona (Norte de Santander)	3.000	3.000	3.000	=	
Mayorista de Antioquia	1.500	1.800	1.743	-		Pasto (Nariño)	2.500	3.500	3.042	+	
						Sogamoso (Boyacá)	3.000	3.333	3.167	+++	
Lechuga cresa verde						Tunja (Boyacá)	2.667	3.000	2.767	=	
Bogotá, D. C., Corabastos	2.000	3.000	2.403	-							
Cali, Cavasa	2.000	2.400	2.200	n.d.		Pimentón					
Medellín, Central						Armenia, Mercar	1.200	1.500	1.350	+++	
Mayorista de Antioquia	600	1.000	708	-		Barranquilla, Barranquillita	1.500	1.917	1.660	-	
Neiva, Surabastos	1.200	1.200	1.200	-		Barranquilla, Granabastos	1.583	1.833	1.688	=	
Villavicencio, CAV	4.800	5.600	4.933	+		Bogotá, D. C., Corabastos	1.900	2.000	1.987	-	
						Bucaramanga, Centroabastos	2.000	2.500	2.246	+	
Pepino cohombro						Buenaventura (Valle del Cauca)	1.143	1.571	1.357	+	
Armenia, Mercar	1.000	1.200	1.100	+		Cali, Cavasa	1.400	1.800	1.506	-	
Barranquilla, Barranquillita	1.000	1.075	1.025	++		Cali, Santa Helena	1.200	1.400	1.267	++	
Barranquilla, Granabastos	1.000	1.125	1.033	+++		Cartagena, Bazurto	1.500	2.083	1.792	--	
Bogotá, D. C., Corabastos	1.300	1.500	1.413	+		Cartago (Valle del Cauca)	1.000	1.200	1.133	++	
Bucaramanga, Centroabastos	480	720	609	+++		Chiquinquirá (Boyacá)	1.000	1.000	1.000	--	
Buenaventura (Valle del Cauca)	800	1.100	950	-		Cúcuta, Cenabastos	1.667	2.917	2.136	-	
Cali, Cavasa	833	1.000	939	-		Duitama (Boyacá)	1.440	1.600	1.520	+	
Cali, Santa Helena	767	867	800	+		El Santuario (Antioquia)	900	1.000	975	-	

**Cuadro 1. Mercados mayoristas. Precios de venta de verduras y hortalizas (continuación)
2014 (6 al 12 de septiembre)**

Productos y mercados	Pesos por kilogramo				Tendencia	Productos y mercados	Pesos por kilogramo				Tendencia
	Mínimo	Máximo	Medio	Precios			Mínimo	Máximo	Medio	Precios	
Pimentón (continuación)						Remolacha bogotana (continuación)					
Ibagué, Plaza La 21	1.440	2.000	1.853		-	Cali, Cavasa	467	583	539		+
Ipiales (Nariño)	1.600	1.600	1.600		+	Cali, Santa Helena	500	533	506		-
La Ceja (Antioquia)	1.000	1.200	1.089		-	Cartago (Valle del Cauca)	700	900	767		+
Manizales (Caldas)	1.300	1.700	1.567		+	Palmira (Valle del Cauca)	600	783	692		+
Marinilla (Antioquia)	700	1.000	848		+++	Tuluá (Valle del Cauca)	633	667	656		+
Medellín, Central						Remolacha regional					
Mayorista de Antioquia	1.000	1.400	1.208		+	Cúcuta, Cenabastos	600	700	639		++
Medellín, Coomerca	800	1.200	1.060		++	Marinilla (Antioquia)	300	350	322		-
Montería (Córdoba)	1.400	1.600	1.456		-	Pamplona (Norte de Santander)	400	600	478		--
Neiva, Surabastos	2.000	2.000	2.000		+	Repollo blanco					
Palmira (Valle del Cauca)	1.200	1.400	1.300		+	Armenia, Mercar	667	733	674		+
Pamplona (Norte de Santander)	1.917	2.500	2.250		+	Barranquilla, Barranquillita	971	1.071	1.010		-
Pasto (Nariño)	1.000	1.400	1.183		+	Barranquilla, Granabastos	1.000	1.071	1.032		=
Peñol (Antioquia)	700	850	770		+++	Bucaramanga, Centroabastos	640	640	640		=
Pereira, La 41	1.200	1.500	1.350		+	Buenaventura (Valle del Cauca)	667	700	678		=
Pereira, Mercasa	1.200	1.500	1.338		++	Carmen de Viboral (Antioquia)	333	375	354		-
Popayán (Cauca)	1.429	1.429	1.429		++	Cartagena, Bazurto	857	929	894		-
Rionegro (Antioquia)	700	1.000	899		+++	Cartago (Valle del Cauca)	640	1.000	836		-
San Gil (Santander)	1.071	1.286	1.131		-	Chiquinquirá (Boyacá)	500	600	550		-
Sincedejo (Sucre)	1.500	2.000	1.714		++	El Santuario (Antioquia)	283	375	342		+++
Socorro (Santander)	857	1.071	964		--	La Ceja (Antioquia)	460	560	487		++
Sogamoso (Boyacá)	1.000	1.000	1.000		+	Manizales (Caldas)	1.083	1.167	1.104		-
Sonsón (Antioquia)	800	900	838		++	Marinilla (Antioquia)	292	350	322		++
Tuluá (Valle del Cauca)	1.300	1.400	1.350		+++	Medellín, Central					
Tunja (Boyacá)	1.786	2.000	1.843		+	Mayorista de Antioquia	277	385	332		+
Ubaté (Cundinamarca)	2.000	2.000	2.000		-	Medellín, Coomerca	277	354	301		+
Valledupar, Mercabastos	1.667	2.333	1.917		-	Montería (Córdoba)	417	500	467		++
Valledupar, Mercado Nuevo	1.667	2.333	1.889		-	Neiva, Surabastos	693	733	711		-
Villavicencio, CAV	1.667	2.083	1.826		-	Pasto (Nariño)	333	417	381		++
Pimentón verde						Pereira, La 41	960	1.080	1.020		++
Bogotá, D. C., Corabastos	2.200	2.400	2.314		n.d.	Pereira, Mercasa	800	960	860		+
Bucaramanga, Centroabastos	923	923	923		-	Popayán (Cauca)	280	400	330		+++
Cartagena, Bazurto	2.200	2.400	2.267		-	Rionegro (Antioquia)	292	417	342		+
Rábano rojo						Sincedejo (Sucre)	400	500	421		+
Armenia, Mercar	1.250	1.250	1.250		=	Sonsón (Antioquia)	257	286	264		=
Barranquilla, Barranquillita	3.500	4.000	3.750		=	Valledupar, Mercabastos	571	714	607		+
Bogotá, D. C., Corabastos	417	694	519		---	Villavicencio, CAV	1.000	1.167	1.146		+
Bucaramanga, Centroabastos	2.000	2.500	2.313		-	Repollo blanco valluno					
Cali, Cavasa	2.000	2.000	2.000		=	Cali, Cavasa	500	600	535		-
Cartagena, Bazurto	4.000	4.000	4.000		=	Cali, Santa Helena	533	567	558		+
Ibagué, Plaza La 21	750	750	750		n.d.	Palmira (Valle del Cauca)	533	567	561		-
Manizales (Caldas)	3.000	3.000	3.000		=	Tuluá (Valle del Cauca)	600	633	611		n.d.
Medellín, Central						Repollo morado					
Mayorista de Antioquia	1.000	1.600	1.347		+++	Bogotá, D. C., Corabastos	714	786	748		+
Montería (Córdoba)	4.000	4.000	4.000		--	Bucaramanga, Centroabastos	1.500	1.800	1.633		n.d.
Neiva, Surabastos	2.500	2.500	2.500		+	Buenaventura (Valle del Cauca)	667	667	667		=
Pamplona (Norte de Santander)	2.000	3.000	2.500		+++	Cali, Cavasa	467	875	609		-
Pasto (Nariño)	2.000	2.500	2.083		++	Cúcuta, Cenabastos	1.111	1.111	1.111		=
Remolacha						El Santuario (Antioquia)	283	292	290		+
Armenia, Mercar	400	528	478		-	Medellín, Central					
Barranquilla, Barranquillita	667	717	679		+	Mayorista de Antioquia	277	338	308		=
Barranquilla, Granabastos	667	750	696		=	Pamplona (Norte de Santander)	1.111	1.222	1.167		n.d.
Bogotá, D. C., Corabastos	300	500	360		---	Pasto (Nariño)	700	750	725		+
Bucaramanga, Centroabastos	600	600	600		=	Repollo verde					
Cartagena, Bazurto	583	700	637		-	Bogotá, D. C., Corabastos	786	857	830		+
Chiquinquirá (Boyacá)	400	400	400		=	Cúcuta, Cenabastos	500	600	577		-
Duitama (Boyacá)	740	780	760		+	Duitama (Boyacá)	800	840	820		+
El Santuario (Antioquia)	200	300	250		-	Ipiales (Nariño)	600	600	600		+++
Ibagué, Plaza La 21	640	800	700		-	Manizales (Caldas)	1.000	1.200	1.090		+
Ipiales (Nariño)	1.000	1.000	1.000		++	Pamplona (Norte de Santander)	400	500	487		-
La Ceja (Antioquia)	800	1.200	1.006		-	San Gil (Santander)	672	768	741		-
Manizales (Caldas)	545	636	591		+	Sogamoso (Boyacá)	583	633	608		+
Medellín, Central						Tunja (Boyacá)	480	560	494		-
Mayorista de Antioquia	300	400	375		-	Tomate chonto					
Medellín, Coomerca	700	800	735		-	Armenia, Mercar	1.200	1.500	1.342		--
Montería (Córdoba)	700	900	800		++	Bogotá, D. C., Corabastos	1.136	1.818	1.507		---
Neiva, Surabastos	512	640	581		-	Cartago (Valle del Cauca)	1.200	1.600	1.400		--
Rionegro (Antioquia)	300	500	413		-	Chiquinquirá (Boyacá)	1.200	1.600	1.450		--
San Gil (Santander)	700	800	742		+	Ibagué, Plaza La 21	1.200	1.600	1.322		---
Sogamoso (Boyacá)	700	760	730		+++	Manizales (Caldas)	909	1.500	1.222		---
Tunja (Boyacá)	300	400	365		--	Neiva, Surabastos	1.120	1.600	1.307		---
Valledupar, Mercabastos	667	833	722		++	Peñol (Antioquia)	800	1.500	1.138		--
Villavicencio, CAV	667	833	712		+	Pereira, La 41	1.200	1.800	1.450		---
Remolacha antioqueña						Pereira, Mercasa	900	1.500	1.100		---
Sincedejo (Sucre)	700	800	792		--	Sincedejo (Sucre)	1.100	1.800	1.508		--
Remolacha bogotana											
Buenaventura (Valle del Cauca)	800	960	880		=						

**Cuadro 1. Mercados mayoristas. Precios de venta de verduras y hortalizas (conclusión)
2014 (6 al 12 de septiembre)**

Productos y mercados	Pesos por kilogramo				Tenden- cia	Productos y mercados	Pesos por kilogramo				Tenden- cia
	Mínimo	Máximo	Medio				Mínimo	Máximo	Medio		
Tomate chonto (continuación)						Tomate Riogrande (continuación)					
Tunja (Boyacá)	1.136	1.364	1.227	---		Valledupar, Mercado Nuevo	1.000	1.250	1.167	---	
Ubaté (Cundinamarca)	1.400	1.500	1.450	---		Tomate Riogrande bumangués					
Valledupar, Mercabastos	1.000	1.800	1.333	---		Barranquilla, Barranquillita	1.280	1.680	1.520	---	
Tomate chonto antioqueño						Barranquilla, Granabastos	1.545	2.045	1.841	---	
El Santuario (Antioquia)	500	1.200	800	---		Cartagena, Bazaruto	1.727	2.727	2.292	-	
La Ceja (Antioquia)	1.000	1.400	1.100	---		Tomate Riogrande ocañero					
Marinilla (Antioquia)	480	1.500	986	---		Barranquilla, Barranquillita	1.000	1.320	1.220	---	
Medellín, Central						Barranquilla, Granabastos	1.250	2.250	1.846	---	
Mayorista de Antioquia	1.000	2.000	1.342	---		Cartagena, Bazaruto	1.120	1.667	1.470	-	
Medellín, Coomerca	800	1.700	1.125	---		Sincelejo (Sucre)	800	1.400	1.053	n.d.	
Montería (Córdoba)	1.200	1.600	1.456	---		Valledupar, Mercabastos	1.250	1.458	1.414	---	
Peñol (Antioquia)	600	1.250	897	---		Zanahoria					
Rionegro (Antioquia)	800	1.800	1.266	++		Armenia, Mercar	1.467	1.600	1.517	+	
Sonsón (Antioquia)	1.450	1.500	1.488	+++		Bogotá, D. C., Corabastos	1.500	1.833	1.602	---	
Yarumal (Antioquia)	1.000	1.200	1.067	+++		Bucaramanga, Centroabastos	1.500	1.750	1.652	+	
Tomate chonto valluno						Buenaventura (Valle del Cauca)	909	1.218	1.067	-	
Buenaventura (Valle del Cauca)	1.500	1.800	1.667	--		Cali, Cavasa	818	1.455	1.129	+	
Cali, Cavasa	1.200	1.400	1.292	---		Cali, Santa Helena	1.000	1.091	1.045	n.d.	
Cali, Santa Helena	900	1.700	1.300	---		Cartago (Valle del Cauca)	1.750	1.867	1.802	+	
Medellín, Central						Chiquinquirá (Boyacá)	1.600	1.600	1.600	-	
Mayorista de Antioquia	1.000	2.000	1.342	---		Cúcuta, Cenabastos	1.167	1.667	1.441	-	
Palmira (Valle del Cauca)	1.300	2.000	1.667	-		Duitama (Boyacá)	1.500	1.500	1.500	-	
Tuluá (Valle del Cauca)	1.000	1.700	1.338	--		Ibagué, Plaza La 21	1.568	1.760	1.646	+	
Tomate larga vida						Ipiales (Nariño)	700	720	710	++	
Bogotá, D. C., Corabastos	1.250	2.000	1.585	--		Manizales (Caldas)	1.774	1.935	1.855	+	
Cali, Cavasa	1.500	1.800	1.625	---		Neiva, Surabastos	1.253	1.400	1.318	-	
Chiquinquirá (Boyacá)	1.000	1.200	1.100	--		Palmira (Valle del Cauca)	945	1.091	1.064	+++	
Medellín, Central						Pamplona (Norte de Santander)	1.167	1.500	1.278	-	
Mayorista de Antioquia	1.600	2.200	1.819	-		Pasto (Nariño)	636	909	736	+	
Neiva, Surabastos	1.120	1.600	1.320	---		Pereira, La 41	1.118	1.129	1.124	n.d.	
Pamplona (Norte de Santander)	1.818	1.818	1.818	n.d.		Pereira, Mercasa	706	941	844	--	
Pasto (Nariño)	1.500	1.900	1.763	+		Popayán (Cauca)	633	667	656	+	
Popayán (Cauca)	1.000	1.333	1.144	++		San Gil (Santander)	1.900	2.400	2.178	+++	
Sogamoso (Boyacá)	1.750	1.750	1.750	--		Sincelejo (Sucre)	813	1.000	885	-	
Tuluá (Valle del Cauca)	2.000	2.200	2.067	-		Sogamoso (Boyacá)	1.667	1.833	1.750	+++	
Tunja (Boyacá)	1.150	1.500	1.320	---		Sonsón (Antioquia)	520	560	530	=	
Villavicencio, CAV	1.500	2.000	1.821	-		Tunja (Boyacá)	1.417	1.667	1.570	+	
Tomate riñón						Ubaté (Cundinamarca)	1.300	1.300	1.300	+	
Armenia, Mercar	2.000	2.200	2.100	=		Valledupar, Mercabastos	1.833	2.000	1.889	+++	
Bogotá, D. C., Corabastos	1.778	2.667	2.233	--		Villavicencio, CAV	1.500	2.083	1.747	=	
Bucaramanga, Centroabastos	1.818	2.045	1.932	-		Zanahoria bogotana					
Cartago (Valle del Cauca)	1.600	2.000	1.856	-		Barranquilla, Barranquillita	1.667	1.917	1.799	++	
Ipiales (Nariño)	1.273	1.591	1.424	-		Barranquilla, Granabastos	1.750	1.917	1.843	++	
Manizales (Caldas)	2.000	2.200	2.100	=		Cali, Cavasa	1.667	2.000	1.833	+	
Medellín, Central						Cali, Santa Helena	1.583	1.667	1.625	++	
Mayorista de Antioquia	1.500	1.900	1.671	--		Cartagena, Bazaruto	1.500	1.917	1.708	+	
Pereira, La 41	1.800	2.000	1.900	=		Cúcuta, Cenabastos	1.667	2.000	1.856	-	
Pereira, Mercasa	1.500	2.000	1.817	--		Pereira, La 41	1.400	1.667	1.550	+	
Sincelejo (Sucre)	2.000	2.500	2.158	-		Pereira, Mercasa	1.700	1.833	1.785	+	
Tomate riñón valluno						Tuluá (Valle del Cauca)	1.500	1.583	1.528	+	
Montería (Córdoba)	2.000	2.500	2.211	-		Zanahoria larga vida					
Tomate Riogrande						Carmen de Viboral (Antioquia)	474	555	505	-	
Bucaramanga, Centroabastos	1.136	2.182	1.450	---		El Santuario (Antioquia)	500	667	590	-	
Bucaramanga, Mercados del centro	1.320	1.320	1.320	---		La Ceja (Antioquia)	1.000	1.000	1.000	=	
Duitama (Boyacá)	1.800	1.800	1.800	=		Marinilla (Antioquia)	633	733	686	-	
Montería (Córdoba)	1.800	1.800	1.800	n.d.		Medellín, Central					
San Gil (Santander)	800	1.600	1.182	--		Mayorista de Antioquia	511	824	694	+	
Socorro (Santander)	880	1.200	1.070	+		Medellín, Coomerca	647	941	763	-	
Sogamoso (Boyacá)	1.591	1.591	1.591	--		Montería (Córdoba)	706	824	758	-	
Valledupar, Mercabastos	1.000	1.333	1.194	---		Rionegro (Antioquia)	676	824	772	++	

Tendencias:

(---) Variación mayor al -20 %
 (--) Variación entre -10 % y -20 %
 (-) Variación entre 0 % y -10 %

(=) Variación igual a 0 %
 (+) Variación entre 0 % y 10 %
 (+ +) Variación entre 10 % y 20 %
 (+++) Variación mayor al 20 %
 (n.d.) No determinado

Frutas frescas

Se redujo la producción de granadilla



Fuente: DANE.

Aumentaron las cotizaciones de la granadilla en veinticinco de los treinta y dos mercados donde se vendió durante la presente semana. La razón de este comportamiento fue el descenso de la producción recibida desde Hobo, Pitalito, Neiva y La Plata (Huila), así como desde Valle del Cauca y Santander. En las ciudades de Cúcuta y Cali el kilo se negoció a \$3.345 y a \$2.589, lo que significó un alza del 18,15 %.

De igual manera, se presentó un incremento para los precios del maracuyá, la piña gold, la pera importada, el aguacate papelillo, el limón Tahití, la guanábana, la curuba, el melón Cantalup, el banano criollo, la fresa, el mango común, la mandarina arrayana y la papaya Maradol. En el caso de la piña gold, las menores recolecciones en las zonas de producción en Armenia (Quindío), Santander de Quilichao (Cauca) y Restrepo (Valle del Cauca) provocaron la subida de sus precios en diecisiete de los veintiún mercados donde se transó. En los mercados de Armenia e Ibagué, el kilo se vendió a \$1.558 y a \$1.650, lo que indicó un alza superior al 25,00 % frente a la semana anterior.

Una situación similar se registró para el maracuyá, ya que su precio aumentó en veintiséis de los treinta y dos mercados donde se comercializó a lo largo de esta semana. De acuerdo con los comerciantes, hubo un descenso en la oferta procedente de Rionegro, Girón, Lebrija (Santander), Ginebra, La Unión (Valle del Cauca), Rivera, Colombia, Suaza y Pitalito (Huila). En Neiva y Bucaramanga, por

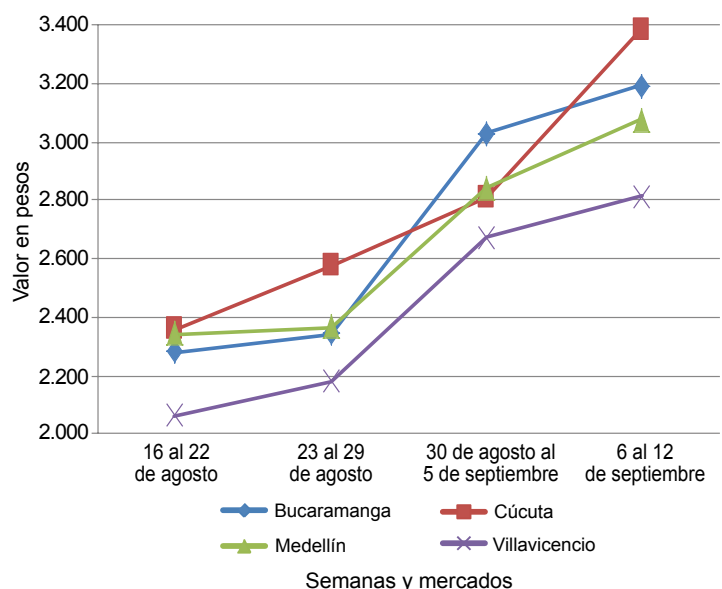
ejemplo, el precio aumentó un 19,79 % en promedio, vendiéndose el kilo a \$2.225 y a \$2.757, respectivamente.

Los precios del aguacate papelillo subieron en diecinueve de los veintiséis mercados donde se transó debido a una reducción en el volumen de carga que ingresó desde Calarcá, Montenegro, La Tebaida (Quindío), Risaralda y Tolima, donde disminuyó la oferta de producto de primera calidad. En la central Mayorista de Antioquia, por ejemplo, el kilo se pagó a \$2.933, lo que significó un aumento del 12,20 %.

Por otra parte, para esta semana disminuyeron las cotizaciones mayoristas del tomate de árbol, las guayabas pera y agria, la manzana royal gala y uva importadas, la patilla, la uchuva y la guayaba común. Respecto al tomate de árbol, sus precios descendieron en veintisiete de los cuarenta y un mercados donde se ofreció debido a un aumento en la producción en Nuevo Colón, Ramiriquí, Tibaná (Boyacá), Cabrera (Cundinamarca), Granada y El Santuario (Antioquia), donde se dio la salida de nuevas cosechas.

Por último, se recibió una mayor oferta de guayaba pera desde Rionegro, Lebrija (Santander), La Unión (Valle del Cauca), Alcalá y La Unión (Valle del Cauca), lo que provocó la caída de sus precios en diecinueve de los treinta y dos mercados donde se comercializó. En las ciudades de Tunja y Cartagena, por ejemplo, el kilo se pagó a \$567 y a \$1.644; es decir, un 9,19 % menos en comparación con la semana pasada.

Gráfico 3. Comportamiento de los precios de la granadilla 2014 (16 de agosto al 12 de septiembre)



Fuente: SIPSA-DANE.

**Cuadro 2. Mercados mayoristas. Precios de venta de frutas frescas
2014 (6 al 12 de septiembre)**

Productos y mercados	Pesos por kilogramo				Tenden- cia	Productos y mercados	Pesos por kilogramo				Tenden- cia
	Mínimo	Máximo	Medio	Precios			Mínimo	Máximo	Medio	Precios	
Aguacate común						Banano criollo (continuación)					
Bucaramanga, Centroabastos	2.000	3.000	2.667		n.d.	Medellín, Coomerca	500	650	582		-
Buenaventura (Valle del Cauca)	3.000	3.500	3.250		-	Neiva, Surabastos	600	800	697		+
Cúcuta, Cenabastos	3.500	3.500	3.500		=	Palmira (Valle del Cauca)	550	650	592		-
Ibagué, Plaza La 21	2.500	2.500	2.500		++	Pamplona (Norte de Santander)	667	667	667		=
Medellín, Central						Pereira, La 41	550	700	616		-
Mayorista de Antioquia	2.000	2.000	2.000		=	Pereira, Mercasa	500	600	556		+
Neiva, Surabastos	2.600	3.200	2.860		-	Popayán (Cauca)	750	750	750		-
Villavicencio, CAV	1.714	2.000	1.887		-	Rionegro (Antioquia)	600	700	685		+
Aguacate Hass						San Gil (Santander)	400	480	453		-
Bogotá, D. C., Corabastos	3.500	4.000	3.848		+	Santa Bárbara (Antioquia)	300	350	325		++
Chiquinquirá (Boyacá)	3.800	3.800	3.800		++	Socorro (Santander)	480	480	480		+
La Ceja (Antioquia)	1.800	2.000	1.889		+	Sonsón (Antioquia)	400	400	400		=
Medellín, Central						Tuluá (Valle del Cauca)	400	500	450		=
Mayorista de Antioquia	2.400	2.500	2.467		+	Tunja (Boyacá)	1.100	1.200	1.150		+
Popayán (Cauca)	2.900	3.000	2.950		+	Yarumal (Antioquia)	444	500	463		++
Rionegro (Antioquia)	1.800	2.300	2.000		+	Banano Urabá					
San Gil (Santander)	4.000	4.500	4.250		++	Barranquilla, Barranquillita	600	600	600		=
San Vicente (Antioquia)	2.000	2.100	2.050		++	Barranquilla, Granabastos	660	660	660		=
Socorro (Santander)	4.500	4.500	4.500		++	Bogotá, D. C., Corabastos	750	800	782		-
Sonsón (Antioquia)	1.800	2.000	1.925		=	Bucaramanga, Centroabastos	850	900	888		-
Tunja (Boyacá)	2.600	3.000	2.800		+	Chiquinquirá (Boyacá)	900	900	900		=
Aguacate papellillo						Duitama (Boyacá)	900	1.000	950		-
Armenia, Mercar	3.000	3.300	3.033		+	Medellín, Central					
Armenia, Retiro	2.300	2.600	2.461		+	Mayorista de Antioquia	780	780	780		=
Barranquilla, Barranquillita	3.500	4.000	3.767		+	Medellín, Coomerca	350	350	350		n.d.
Bogotá, D. C., Corabastos	3.000	3.800	3.580		+	Montería (Córdoba)	900	1.000	922		+
Bucaramanga, Centroabastos	2.800	3.500	3.322		-	Pamplona (Norte de Santander)	1.000	1.000	1.000		+
Buenaventura (Valle del Cauca)	3.400	4.000	3.700		+++	Sincelejo (Sucre)	480	500	484		++
Cali, Cavasa	2.800	3.200	3.021		-	Sogamoso (Boyacá)	900	950	925		=
Cali, Santa Helena	2.800	3.000	2.967		=	Tunja (Boyacá)	850	900	892		-
Cartagena, Bazurto	4.000	4.500	4.111		++	Valledupar, Mercabastos	563	588	577		-
Cartago (Valle del Cauca)	2.500	3.000	2.639		+	Villavicencio, CAV	680	720	693		-
Chiquinquirá (Boyacá)	3.500	3.500	3.500		++	Borjón					
Duitama (Boyacá)	2.500	2.500	2.500		=	Bogotá, D. C., Corabastos	3.000	3.000	3.000		-
Ibagué, Plaza La 21	2.800	3.200	3.000		++	Bucaramanga, Centroabastos	3.500	4.000	3.781		-
Manizales (Caldas)	2.500	3.000	2.750		++	Cúcuta, Cenabastos	3.000	3.000	3.000		=
Medellín, Central						Medellín, Central					
Mayorista de Antioquia	2.800	3.000	2.933		++	Mayorista de Antioquia	2.000	2.400	2.189		+
Montería (Córdoba)	3.000	3.500	3.389		--	Montería (Córdoba)	4.000	4.000	4.000		+
Neiva, Surabastos	3.000	3.000	3.000		+	Pamplona (Norte de Santander)	5.000	5.000	5.000		=
Palmira (Valle del Cauca)	2.800	3.200	2.967		+	Villavicencio, CAV	3.500	4.000	3.563		=
Pereira, La 41	2.800	3.000	2.900		++	Breva					
Pereira, Mercasa	2.000	2.700	2.558		++	Armenia, Mercar	3.600	4.000	3.800		=
Rionegro (Antioquia)	2.700	3.100	2.917		++	Bucaramanga, Centroabastos	2.400	3.000	2.713		+
Sincelejo (Sucre)	3.000	4.000	3.522		+	Ibagué, Plaza La 21	4.000	4.000	4.000		++
Sogamoso (Boyacá)	3.800	4.000	3.900		=	Medellín, Central					
Tunja (Boyacá)	2.800	3.500	3.193		++	Mayorista de Antioquia	3.000	3.500	3.233		-
Villavicencio, CAV	3.300	4.000	3.704		+	Ciruela negra chilena					
Badea						Bucaramanga, Centroabastos	4.091	5.091	4.597		-
Bucaramanga, Centroabastos	1.500	1.500	1.500		++	Cúcuta, Cenabastos	7.000	7.000	7.000		=
Neiva, Surabastos	1.100	1.200	1.158		++	Medellín, Central					
Banano bocadillo						Mayorista de Antioquia	5.000	5.625	5.097		-
Bogotá, D. C., Corabastos	1.125	1.375	1.253		+	Neiva, Surabastos	5.556	6.111	5.741		+
Medellín, Central						Tunja (Boyacá)	5.556	6.111	5.861		+
Mayorista de Antioquia	800	800	800		=	Valledupar, Mercado Nuevo	7.500	7.500	7.500		=
Santa Bárbara (Antioquia)	500	667	563		+	Ciruela roja					
Tunja (Boyacá)	1.538	1.846	1.700		+	Bogotá, D. C., Corabastos	1.800	1.800	1.800		+
Banano criollo						Bucaramanga, Centroabastos	1.920	2.000	1.995		-
Armenia, Mercar	450	500	469		+	Cúcuta, Cenabastos	2.500	3.000	2.708		+
Armenia, Retiro	230	260	248		-	Medellín, Central					
Barranquilla, Barranquillita	420	600	510		+	Mayorista de Antioquia	2.000	2.500	2.439		++
Bogotá, D. C., Corabastos	900	1.000	947		+	Neiva, Surabastos	2.000	2.200	2.104		+
Bucaramanga, Centroabastos	1.100	1.400	1.183		+	Pamplona (Norte de Santander)	2.000	2.500	2.250		++
Buenaventura (Valle del Cauca)	700	750	717		=	San Gil (Santander)	2.000	2.200	2.067		--
Cali, Cavasa	600	600	600		=	Socorro (Santander)	2.000	2.500	2.250		--
Cali, Santa Helena	550	600	575		=	Tunja (Boyacá)	1.600	1.800	1.693		-
Cartago (Valle del Cauca)	480	480	480		=	Coco					
Chiquinquirá (Boyacá)	1.000	1.000	1.000		-	Armenia, Mercar	1.733	1.733	1.733		=
Cúcuta, Cenabastos	1.000	1.000	1.000		=	Barranquilla, Barranquillita	1.700	1.800	1.750		=
Cúcuta, La Nueva Sexta	833	867	844		-	Bogotá, D. C., Corabastos	3.000	3.000	3.000		=
Ibagué, Plaza La 21	500	900	708		+	Bucaramanga, Centroabastos	2.167	2.250	2.208		=
Ipiales (Nariño)	519	556	531		+	Buenaventura (Valle del Cauca)	833	833	833		=
La Ceja (Antioquia)	500	600	538		+	Cali, Cavasa	1.455	1.455	1.455		+
La Virginia (Risaralda)	240	255	248		+	Cartagena, Bazurto	3.000	3.000	3.000		+
Manizales (Caldas)	400	500	458		+	Cartago (Valle del Cauca)	1.667	1.667	1.667		=
Medellín, Central						Cúcuta, Cenabastos	1.167	1.250	1.208		=
Mayorista de Antioquia	550	600	589		-						

**Cuadro 2. Mercados mayoristas. Precios de venta de frutas frescas (continuación)
2014 (6 al 12 de septiembre)**

Productos y mercados	Pesos por kilogramo				Tenden- cia	Productos y mercados	Pesos por kilogramo				Tenden- cia			
	Mínimo	Máximo	Medio	Precios			Mínimo	Máximo	Medio	Precios				
Coco (continuación)						Fresa (continuación)								
Manizales (Caldas)	1.806	1.935	1.871	=	Ibagué, Plaza La 21	5.000	5.000	5.000	=	Medellín, Central	3.040	3.200	3.080	+
Medellín, Central					Manizales (Caldas)	3.600	4.400	4.117	=	Medellín, Coomerca				
Mayorista de Antioquia	2.308	3.800	3.042	+	Mayorista de Antioquia	4.000	6.000	5.072	+++	Montería (Córdoba)	3.200	4.000	3.378	+
Montería (Córdoba)	1.800	1.900	1.811	--	Medellín, Coomerca	3.500	3.500	3.500	=	Neiva, Surabastos	4.800	4.800	4.800	=
Neiva, Surabastos	2.800	3.000	2.950	=	Montería (Córdoba)	3.200	4.000	3.378	+	Pamplona (Norte de Santander)	2.000	2.400	2.133	--
Palmira (Valle del Cauca)	1.278	1.333	1.306	-	Pasto (Nariño)	3.000	4.000	3.608	+	Pereira, Mercasa	3.000	3.200	3.100	=
Pereira, La 41	1.667	1.667	1.667	=	Pereira, Mercasa	3.000	3.200	3.100	=	San Gil (Santander)	4.000	5.000	4.500	=
Pereira, Mercasa	1.600	1.667	1.633	=	San Vicente (Antioquia)	4.500	4.800	4.633	-	Socorro (Santander)	3.500	4.500	4.000	++
Sincelejo (Sucre)	1.500	1.800	1.572	-	Socorro (Santander)	3.500	4.500	4.000	++	Sogamoso (Boyacá)	4.000	4.000	4.000	=
Tuluá (Valle del Cauca)	1.333	1.389	1.361	-	Tuluá (Valle del Cauca)	3.000	3.000	3.000	=	Tunja (Boyacá)	4.000	4.667	4.373	+
Valledupar, Mercado Nuevo	1.500	1.600	1.567	-	Valledupar, Mercado Nuevo	5.333	5.333	5.333	=	Valledupar, Mercado Nuevo	5.333	5.333	5.333	=
					Villavicencio, CAV	3.200	4.375	3.723	+					
Curuba					Granadilla									
Armenia, Mercar	1.400	1.500	1.456	+	Armenia, Mercar	2.200	2.333	2.244	+	Barranquilla, Barranquillita	3.800	4.000	3.950	=
Barranquilla, Barranquillita	1.360	1.440	1.400	=	Barranquilla, Barranquillita	3.800	4.000	3.950	=	Bogotá, D. C., Corabastos	2.933	3.200	3.014	+
Barranquilla, Granabastos	1.280	1.600	1.440	=	Bogotá, D. C., Corabastos	2.933	3.200	3.014	+	Bucaramanga, Centroabastos	3.000	3.429	3.189	+
Bogotá, D. C., Corabastos	1.000	1.364	1.164	+	Bucaramanga, Centroabastos	3.000	3.429	3.189	+	Cali, Cavasa	2.533	2.667	2.589	++
Bucaramanga, Centroabastos	800	880	810	+	Cali, Cavasa	2.533	2.667	2.589	++	Cali, Santa Helena	2.533	2.667	2.633	+++
Buenaventura (Valle del Cauca)	2.000	2.000	2.000	=	Cali, Santa Helena	2.533	2.667	2.633	+++	Cartagena, Bazurto	2.923	3.385	3.145	-
Cali, Cavasa	1.500	1.500	1.500	=	Cartagena, Bazurto	2.923	3.385	3.145	-	Cartago (Valle del Cauca)	1.667	2.000	1.841	--
Cartagena, Bazurto	1.360	1.760	1.520	+	Cartago (Valle del Cauca)	1.667	2.000	1.841	--	Chiquinquirá (Boyacá)	3.000	3.000	3.000	++
Cartago (Valle del Cauca)	1.500	1.500	1.500	=	Chiquinquirá (Boyacá)	3.000	3.000	3.000	++	Cúcuta, Cenabastos	3.000	3.571	3.345	++
Chiquinquirá (Boyacá)	850	900	875	=	Cúcuta, Cenabastos	3.000	3.571	3.345	++	Duitama (Boyacá)	2.500	2.571	2.536	+
Cúcuta, Cenabastos	750	833	797	+	Duitama (Boyacá)	2.500	2.571	2.536	+	Ibagué, Plaza La 21	2.000	2.333	2.094	+
Duitama (Boyacá)	600	640	620	+	Ibagué, Plaza La 21	2.000	2.333	2.094	+	Ipiales (Nariño)	2.267	2.267	2.267	++
Ibagué, Plaza La 21	880	1.000	975	+	Ipiales (Nariño)	2.267	2.267	2.267	++	Manizales (Caldas)	2.000	2.333	2.133	+
Ipiales (Nariño)	1.167	1.250	1.231	+	Manizales (Caldas)	2.000	2.333	2.133	+	Medellín, Central				
Manizales (Caldas)	1.200	1.400	1.275	=	Medellín, Central					Mayorista de Antioquia	3.077	3.077	3.077	+
Medellín, Central					Mayorista de Antioquia	3.077	3.077	3.077	+	Montería (Córdoba)	1.867	2.267	2.119	-
Mayorista de Antioquia	1.500	1.500	1.500	=	Montería (Córdoba)	1.867	2.267	2.119	-	Neiva, Surabastos	2.200	2.533	2.372	+
Neiva, Surabastos	1.120	1.200	1.160	++	Neiva, Surabastos	2.200	2.533	2.372	+	Palmira (Valle del Cauca)	2.267	2.333	2.300	+
Pamplona (Norte de Santander)	800	1.120	907	---	Palmira (Valle del Cauca)	2.267	2.333	2.300	+	Pamplona (Norte de Santander)	2.714	2.714	2.714	---
Pereira, Mercasa	1.200	1.400	1.300	+	Pamplona (Norte de Santander)	2.714	2.714	2.714	---	Pasto (Nariño)	1.667	2.533	2.165	++
San Gil (Santander)	800	1.080	969	+	Pasto (Nariño)	1.667	2.533	2.165	++	Pereira, La 41	2.333	2.333	2.333	=
Socorro (Santander)	800	880	840	-	Pereira, La 41	2.333	2.333	2.333	=	Pereira, Mercasa	2.067	2.400	2.278	+
Sogamoso (Boyacá)	652	652	652	-	Pereira, Mercasa	2.067	2.400	2.278	+	Popayán (Cauca)	2.000	2.133	2.100	+
Sonsón (Antioquia)	800	800	800	=	Popayán (Cauca)	2.000	2.133	2.100	+	Rionegro (Antioquia)	2.923	3.231	3.088	+++
Tuluá (Valle del Cauca)	1.000	1.100	1.067	=	Rionegro (Antioquia)	2.923	3.231	3.088	+++	San Gil (Santander)	2.857	3.286	2.984	++
Tunja (Boyacá)	773	909	839	++	San Gil (Santander)	2.857	3.286	2.984	++	Socorro (Santander)	2.714	3.071	2.893	+++
Valledupar, Mercabastos	1.200	1.280	1.240	=	Socorro (Santander)	2.714	3.071	2.893	+++	Sogamoso (Boyacá)	3.214	3.214	3.214	+
Villavicencio, CAV	1.000	1.200	1.110	+	Sogamoso (Boyacá)	3.214	3.214	3.214	+	Tuluá (Valle del Cauca)	2.200	2.667	2.433	+++
					Tuluá (Valle del Cauca)	2.200	2.667	2.433	+++	Tunja (Boyacá)	3.077	3.231	3.154	+
Durazno importado					Tunja (Boyacá)	3.077	3.231	3.154	+	Ubaté (Cundinamarca)	2.000	2.000	2.000	-
Bogotá, D. C., Corabastos	4.800	5.200	4.953	+	Ubaté (Cundinamarca)	2.000	2.000	2.000	-	Valledupar, Mercabastos	3.214	3.571	3.393	++
Bucaramanga, Centroabastos	5.556	5.556	5.556	-	Valledupar, Mercabastos	3.214	3.571	3.393	++	Villavicencio, CAV	2.667	3.000	2.803	+
Medellín, Central					Villavicencio, CAV	2.667	3.000	2.803	+					
Mayorista de Antioquia	4.222	5.000	4.500	+	Guanábana									
Neiva, Surabastos	7.250	7.875	7.488	+	Armenia, Mercar	2.800	3.000	2.911	+					
San Gil (Santander)	5.000	5.200	5.100	n.d.	Bogotá, D. C., Corabastos	2.800	3.000	2.911	+					
Socorro (Santander)	5.000	5.000	5.000	++	Bogotá, D. C., Corabastos	2.800	3.000	2.911	+					
Tunja (Boyacá)	5.200	5.500	5.350	-	Bucaramanga, Centroabastos	2.400	3.600	2.633	+					
Valledupar, Mercado Nuevo	5.000	5.000	5.000	=	Cartago (Valle del Cauca)	2.000	2.500	2.156	-					
					Cúcuta, Cenabastos	3.000	3.500	3.242	-					
Durazno nacional					Cúcuta, Cenabastos	3.000	3.500	3.242	-					
Bogotá, D. C., Corabastos	4.500	5.000	4.558	+	Duitama (Boyacá)	3.500	3.500	3.500	+					
Bucaramanga, Centroabastos	2.300	2.700	2.458	+	Ibagué, Plaza La 21	2.200	2.800	2.525	-					
Chiquinquirá (Boyacá)	6.667	6.667	6.667	=	Ipiales (Nariño)	2.400	2.400	2.400	+					
Cúcuta, Cenabastos	2.000	2.000	2.000	=	La Ceja (Antioquia)	2.000	2.200	2.133	-					
Medellín, Central					Manizales (Caldas)	1.800	2.000	1.950	-					
Mayorista de Antioquia	4.000	4.000	4.000	=	Medellín, Central									
Pamplona (Norte de Santander)	1.600	1.600	1.600	n.d.	Mayorista de Antioquia	2.000	2.200	2.133	+					
San Gil (Santander)	3.000	3.000	3.000	+	Medellín, Coomerca	1.600	1.700	1.663	-					
Socorro (Santander)	3.000	3.000	3.000	+	Medellín, Coomerca	1.600	1.700	1.663	-					
Tunja (Boyacá)	2.500	2.727	2.705	-	Neiva, Surabastos	3.000	3.200	3.050	+					
					Pamplona (Norte de Santander)	3.000	3.500	3.417	+					
Feijoa					Pasto (Nariño)	2.500	2.800	2.644	+					
Cúcuta, Cenabastos	4.000	4.000	4.000	=	Pereira, La 41	2.200	2.500	2.350	+					
San Gil (Santander)	2.000	2.500	2.250	+	Pereira, Mercasa	2.000	2.300	2.088	+					
Socorro (Santander)	3.000	3.200	3.100	-	Popayán (Cauca)	2.400	2.500	2.450	+					
					San Gil (Santander)	2.600	3.000	2.800	++					
Fresa					Santa Bárbara (Antioquia)	667	800	752	+++					
Armenia, Mercar	4.400	5.000	4.567	+	Socorro (Santander)	3.000	3.200	3.100	-					
Bogotá, D. C., Corabastos	4.000	4.500	4.223	-	Sogamoso (Boyacá)	2.800	3.000	2.900	+					
Bucaramanga, Centroabastos	3.000	3.400	3.100	-	Tunja (Boyacá)	2.800	3.000	2.973	+					
Cali, Cavasa	3.000	3.000	3.142	+	Valledupar, Mercabastos	3.800	4.000	3.900	+					
Cali, Santa Helena	4.500	5.000	4.667	-	Villavicencio, CAV	3.000	3.500	3.446	+					
Cartagena, Bazurto	5.909	6.364	6.212	-										
Cartago (Valle del Cauca)	3.000	3.000	3.000	=										
Chiquinquirá (Boyacá)	4.500	5.000	4.750	+										
Cúcuta, Cenabastos	2.500	3.000	2.800	+										
Cúcuta, La Nueva Sexta	2.500	3.500	3.083	+										
Duitama (Boyacá)	4.000	4.000	4.000	=										

**Cuadro 2. Mercados mayoristas. Precios de venta de frutas frescas (continuación)
2014 (6 al 12 de septiembre)**

Productos y mercados	Pesos por kilogramo				Tenden- cia	Productos y mercados	Pesos por kilogramo				Tenden- cia
	Mínimo	Máximo	Medio				Mínimo	Máximo	Medio		
Guayaba agria						Kiwi (continuación)					
Armenia, Mercar	2.000	2.000	2.000		+	Chiquinquirá (Boyacá)	4.500	5.000	4.750		=
Barranquilla, Barranquillita	1.000	1.071	1.024		---	Cúcuta, Cenabastos	6.000	7.000	6.333		=
Cartago (Valle del Cauca)	1.700	2.100	1.889		-	Ibagué, Plaza La 21	4.000	5.000	4.417		+
Manizales (Caldas)	2.000	2.500	2.338		-	Manizales (Caldas)	5.500	5.500	5.500		=
Montería (Córdoba)	600	800	667		=	Medellín, Central					
Pereira, La 41	2.000	2.000	2.000		=	Mayorista de Antioquia	4.000	5.000	4.256		-
Pereira, Mercasa	1.800	2.200	2.100		-	Neiva, Surabastos	5.200	5.600	5.442		+
Sincelejo (Sucre)	800	1.000	872		---	Pamplona (Norte de Santander)	6.000	6.000	6.000		=
						Pasto (Nariño)	4.778	5.333	4.963		-
Guayaba Atlántico						Pereira, La 41	4.600	4.800	4.700		-
Barranquilla, Barranquillita	920	1.200	1.036		-	Pereira, Mercasa	5.000	5.000	5.000		=
						Popayán (Cauca)	4.800	5.000	4.850		+
Guayaba común						San Gil (Santander)	5.000	6.000	5.417		+
Barranquilla, Barranquillita	1.000	1.167	1.076		-	Socorro (Santander)	5.500	5.500	5.500		+
Cartagena, Bazurto	960	1.400	1.139		---	Tuluá (Valle del Cauca)	5.000	5.200	5.100		+
Chiquinquirá (Boyacá)	920	1.000	960		=	Tunja (Boyacá)	5.000	5.556	5.222		-
Cúcuta, Cenabastos	800	1.200	921		---	Villavicencio, CAV	4.800	5.000	4.992		+
Pamplona (Norte de Santander)	1.000	1.000	1.000		-						
Sincelejo (Sucre)	1.300	1.700	1.500		+	Limón común					
Valledupar, Mercabastos	1.000	1.000	1.000		---	Armenia, Mercar	1.400	1.800	1.606		+
						Bogotá, D. C., Corabastos	1.143	1.429	1.229		-
Guayaba manzana						Bucaramanga, Centroabastos	800	1.000	933		+
Cartago (Valle del Cauca)	1.300	1.500	1.372		-	Cartagena, Bazurto	733	933	822		-
Manizales (Caldas)	1.500	1.700	1.563		=	Cartago (Valle del Cauca)	1.700	1.800	1.744		+
Medellín, Central						Chiquinquirá (Boyacá)	1.429	1.429	1.429		---
Mayorista de Antioquia	1.400	1.600	1.522		+	Cúcuta, Cenabastos	1.200	1.500	1.375		+
Pereira, La 41	1.200	1.300	1.250		=	Cúcuta, La Nueva Sexta	1.250	1.667	1.381		-
Rionegro (Antioquia)	1.800	2.000	1.888		-	Ibagué, Plaza La 21	1.360	1.600	1.493		+++
Tuluá (Valle del Cauca)	1.300	1.400	1.333		=	Medellín, Central					
						Mayorista de Antioquia	1.800	2.000	1.933		=
Guayaba pera						Medellín, Coomerca	1.300	1.400	1.369		+
Armenia, Mercar	800	1.000	933		-	Montería (Córdoba)	429	714	571		+
Barranquilla, Barranquillita	1.600	1.800	1.733		-	Neiva, Surabastos	1.360	1.440	1.420		+
Barranquilla, Granabastos	1.400	1.900	1.658		-	Pamplona (Norte de Santander)	1.667	2.000	1.750		+
Bogotá, D. C., Corabastos	714	714	714		-	Pereira, Mercasa	1.700	2.000	1.825		=
Bucaramanga, Centroabastos	640	800	708		-	Rionegro (Antioquia)	1.500	1.800	1.663		-
Buenaventura (Valle del Cauca)	1.400	1.500	1.433		=	San Gil (Santander)	600	720	660		---
Cali, Cavasa	1.200	1.400	1.308		+	Sincelejo (Sucre)	571	857	742		-
Cali, Santa Helena	1.200	1.300	1.225		+	Socorro (Santander)	720	800	760		-
Cartagena, Bazurto	1.600	1.700	1.644		+	Valledupar, Mercado Nuevo	800	800	800		-
Cartago (Valle del Cauca)	900	1.200	1.028		-	Villavicencio, CAV	800	1.200	1.052		++
Chiquinquirá (Boyacá)	1.000	1.200	1.100		---						
Duitama (Boyacá)	1.300	1.400	1.350		+	Limón común Ciénaga					
Ibagué, Plaza La 21	900	1.400	1.089		---	Barranquilla, Barranquillita	938	1.000	969		-
Ipiales (Nariño)	1.500	1.500	1.500		=	Cartagena, Bazurto	800	1.333	985		-
La Ceja (Antioquia)	1.000	1.200	1.100		-	Valledupar, Mercado Nuevo	1.200	1.200	1.200		-
Manizales (Caldas)	1.100	1.200	1.175		+						
Medellín, Central						Limón común valluno					
Mayorista de Antioquia	1.000	1.100	1.022		+	Buenaventura (Valle del Cauca)	2.500	2.600	2.567		=
Medellín, Coomerca	1.000	1.000	1.000		++	Cali, Cavasa	1.500	1.583	1.507		+
Neiva, Surabastos	1.400	1.800	1.633		-	Cali, Santa Helena	1.333	1.500	1.417		+
Palmira (Valle del Cauca)	1.200	1.400	1.317		-	Palmira (Valle del Cauca)	1.500	1.667	1.625		-
Pasto (Nariño)	1.000	1.300	1.192		=	Tuluá (Valle del Cauca)	1.167	1.333	1.208		+
Pereira, La 41	1.000	1.000	1.000		=						
Pereira, Mercasa	800	1.000	925		+	Limón mandarino					
Popayán (Cauca)	1.150	1.250	1.213		+	Armenia, Mercar	800	900	850		+
Rionegro (Antioquia)	1.300	1.600	1.425		+	Ibagué, Plaza La 21	600	600	600		-
San Gil (Santander)	800	880	813		---	La Ceja (Antioquia)	500	700	613		++
Socorro (Santander)	900	1.100	1.000		---	Medellín, Central					
Sogamoso (Boyacá)	1.100	1.200	1.150		-	Mayorista de Antioquia	500	700	561		---
Tuluá (Valle del Cauca)	1.000	1.100	1.033		---	Medellín, Coomerca	500	600	565		-
Tunja (Boyacá)	500	700	567		---	Peñol (Antioquia)	450	500	478		-
Ubaté (Cundinamarca)	500	800	650		n.d.	Pereira, Mercasa	600	1.000	813		+
Villavicencio, CAV	400	600	450		---	Santa Bárbara (Antioquia)	167	300	206		-
						Villavicencio, CAV	400	720	575		-
Gulupa						Limón Tahiti					
Bogotá, D. C., Corabastos	1.533	1.667	1.598		+	Armenia, Mercar	1.200	1.400	1.311		+
Medellín, Central						Bogotá, D. C., Corabastos	1.286	1.571	1.411		-
Mayorista de Antioquia	800	900	894		-	Bucaramanga, Centroabastos	800	1.040	863		++
Sonsón (Antioquia)	800	900	863		++	Cali, Cavasa	1.300	1.400	1.321		-
						Cali, Santa Helena	1.400	1.500	1.467		+
Higo						Cartago (Valle del Cauca)	1.500	1.800	1.661		+++
Bogotá, D. C., Corabastos	4.000	4.500	4.132		-	Cúcuta, Cenabastos	1.000	1.136	1.072		+++
Medellín, Central						Duitama (Boyacá)	880	920	900		++
Mayorista de Antioquia	2.000	2.000	2.000		=	Ibagué, Plaza La 21	1.280	1.280	1.280		=
Sonsón (Antioquia)	1.500	1.500	1.500		=	Manizales (Caldas)	1.100	1.400	1.225		+++
						Medellín, Central					
Kiwi						Mayorista de Antioquia	1.000	1.200	1.119		-
Bogotá, D. C., Corabastos	4.800	5.200	4.962		+	Medellín, Coomerca	1.100	1.300	1.188		+
Bucaramanga, Centroabastos	4.600	4.800	4.709		+	Neiva, Surabastos	1.120	1.280	1.200		+
Cali, Cavasa	4.800	5.000	4.900		=	Palmira (Valle del Cauca)	1.300	1.500	1.400		+
Cali, Santa Helena	4.600	4.800	4.717		+						

**Cuadro 2. Mercados mayoristas. Precios de venta de frutas frescas (continuación)
2014 (6 al 12 de septiembre)**

Productos y mercados	Pesos por kilogramo				Tenden- cia	Productos y mercados	Pesos por kilogramo				Tenden- cia			
	Mínimo	Máximo	Medio				Mínimo	Máximo	Medio					
Limón Tahití (continuación)						Mandarina común (continuación)								
Pamplona (Norte de Santander)	917	1.042	1.009	+	Villavicencio, CAV	1.000	1.000	1.000	n.d.	Yarumal (Antioquia)	900	1.000	967	n.d.
Pasto (Nariño)	1.260	1.500	1.370	-	Mandarina Oneco					Armenia, Mercar	1.200	1.400	1.322	-
Pereira, Mercasa	1.200	2.000	1.513	++	Armenia, Retiro	800	1.000	878	--	Cali, Cavasa	1.600	2.000	1.788	-
Rionegro (Antioquia)	1.300	1.600	1.433	-	Cartago (Valle del Cauca)	1.400	1.600	1.472	=	Cartago (Valle del Cauca)	1.400	1.600	1.472	=
San Gil (Santander)	520	520	520	+	Ibagué, Plaza La 21	1.400	1.600	1.475	+	Ibagué, Plaza La 21	1.400	1.600	1.475	+
Santa Bárbara (Antioquia)	500	700	592	+	Manizales (Caldas)	1.200	1.600	1.438	=	Manizales (Caldas)	1.200	1.600	1.438	=
Socorro (Santander)	400	480	440	-	Medellín, Central					Medellín, Central				
Sogamoso (Boyacá)	1.136	1.136	1.136	=	Mayorista de Antioquia	1.000	1.300	1.150	-	Mayorista de Antioquia	1.000	1.300	1.150	-
Tuluá (Valle del Cauca)	1.200	1.300	1.233	+	Medellín, Coomerca	1.200	1.400	1.275	+	Medellín, Coomerca	1.200	1.400	1.275	+
Tunja (Boyacá)	920	1.000	973	+	Pereira, Mercasa	1.200	1.500	1.333	-	Pereira, Mercasa	1.200	1.500	1.333	-
Ubaté (Cundinamarca)	1.136	1.364	1.250	+++	Rionegro (Antioquia)	1.300	2.000	1.588	--	Rionegro (Antioquia)	1.300	2.000	1.588	--
Villavicencio, CAV	1.000	1.200	1.122	+++	Santa Bárbara (Antioquia)	250	417	358	---	Santa Bárbara (Antioquia)	250	417	358	---
Lulo					Mango común									
Armenia, Mercar	2.200	2.400	2.311	+	Armenia, Mercar	1.167	1.250	1.222	+	Armenia, Mercar	1.167	1.250	1.222	+
Barranquilla, Barranquillita	3.000	3.400	3.225	-	Cartago (Valle del Cauca)	1.800	2.000	1.900	+	Cartago (Valle del Cauca)	1.800	2.000	1.900	+
Barranquilla, Granabastos	3.000	3.300	3.200	-	Manizales (Caldas)	1.500	1.500	1.500	n.d.	Manizales (Caldas)	1.500	1.500	1.500	n.d.
Bogotá, D. C., Corabastos	2.600	2.800	2.638	-	Medellín, Central					Medellín, Central				
Bucaramanga, Centroabastos	2.400	2.608	2.469	+	Mayorista de Antioquia	2.200	3.200	2.772	++	Mayorista de Antioquia	2.200	3.200	2.772	++
Buenaventura (Valle del Cauca)	2.600	3.000	2.800	=	Neiva, Surabastos	1.400	1.600	1.475	+++	Neiva, Surabastos	1.400	1.600	1.475	+++
Cali, Cavasa	2.100	2.400	2.283	=	Pereira, Mercasa	1.500	1.833	1.722	-	Pereira, Mercasa	1.500	1.833	1.722	-
Cali, Santa Helena	2.200	2.400	2.300	+	Santa Bárbara (Antioquia)	1.800	2.000	1.900	+++	Santa Bárbara (Antioquia)	1.800	2.000	1.900	+++
Cartagena, Bazurto	2.800	3.440	3.049	+	Tunja (Boyacá)	1.522	1.739	1.696	n.d.	Tunja (Boyacá)	1.522	1.739	1.696	n.d.
Cartago (Valle del Cauca)	2.000	2.300	2.172	+	Mango de azúcar					Barranquilla, Barranquillita	2.400	2.600	2.500	=
Chiquinquirá (Boyacá)	2.333	2.333	2.333	=	Bucaramanga, Centroabastos	2.600	2.800	2.755	++	Bucaramanga, Centroabastos	2.600	2.800	2.755	++
Cúcuta, Cenabastos	3.000	3.500	3.203	+	Cali, Santa Helena	1.800	2.000	1.950	+	Cali, Santa Helena	1.800	2.000	1.950	+
Cúcuta, La Nueva Sexta	3.000	3.500	3.267	+	Cartagena, Bazurto	2.400	2.400	2.400	n.d.	Cartagena, Bazurto	2.400	2.400	2.400	n.d.
Duitama (Boyacá)	2.800	2.880	2.840	+	Mango manzano					Armenia, Mercar	2.000	2.250	2.120	+
Ibagué, Plaza La 21	2.000	2.400	2.296	-	Buenaventura (Valle del Cauca)	2.500	3.000	2.850	+	Buenaventura (Valle del Cauca)	2.500	3.000	2.850	+
Ipiales (Nariño)	1.700	1.800	1.783	-	Cartago (Valle del Cauca)	2.800	3.000	2.900	-	Cartago (Valle del Cauca)	2.800	3.000	2.900	-
Manizales (Caldas)	2.200	2.500	2.350	+	Pereira, La 41	2.167	2.250	2.194	+	Pereira, La 41	2.167	2.250	2.194	+
Medellín, Central					Pereira, Mercasa	2.167	2.500	2.343	-	Pereira, Mercasa	2.167	2.500	2.343	-
Mayorista de Antioquia	1.900	2.200	2.078	+	Mango reina					Armenia, Mercar	1.667	1.917	1.764	+
Medellín, Coomerca	1.800	2.000	1.871	--	Armenia, Mercar	1.667	2.083	2.014	+	Armenia, Mercar	1.667	2.083	2.014	+
Montería (Córdoba)	4.000	4.000	4.000	+	Pereira, La 41	1.833	1.833	1.833	-	Pereira, La 41	1.833	1.833	1.833	-
Neiva, Surabastos	2.200	2.400	2.267	+	Pereira, Mercasa	1.667	2.083	1.861	+	Pereira, Mercasa	1.667	2.083	1.861	+
Palmira (Valle del Cauca)	2.200	2.500	2.333	-	Tunja (Boyacá)	2.273	2.273	2.273	-	Tunja (Boyacá)	2.273	2.273	2.273	-
Pamplona (Norte de Santander)	2.500	3.000	2.750	+	Mango Tommy					Armenia, Mercar	2.000	2.500	2.264	-
Pasto (Nariño)	1.957	2.174	2.039	=	Armenia, Mercar	2.000	2.500	2.264	-	Bogotá, D. C., Corabastos	4.318	4.545	4.465	+
Pereira, La 41	2.400	2.400	2.400	=	Bucaramanga, Centroabastos	3.600	3.800	3.767	+	Bucaramanga, Centroabastos	3.600	3.800	3.767	+
Pereira, Mercasa	2.000	2.200	2.100	-	Cali, Cavasa	3.600	3.600	3.600	-	Cali, Cavasa	3.600	3.600	3.600	-
Popayán (Cauca)	2.000	2.080	2.020	++	Cali, Santa Helena	3.800	3.800	3.800	-	Cali, Santa Helena	3.800	3.800	3.800	-
San Gil (Santander)	2.200	2.600	2.383	+	Cartago (Valle del Cauca)	2.750	3.083	2.861	-	Cartago (Valle del Cauca)	2.750	3.083	2.861	-
Sincelejo (Sucre)	2.000	3.000	2.633	-	Chiquinquirá (Boyacá)	3.333	3.333	3.333	=	Chiquinquirá (Boyacá)	3.333	3.333	3.333	=
Socorro (Santander)	2.000	2.200	2.050	--	Ibagué, Plaza La 21	1.800	2.200	2.000	n.d.	Ibagué, Plaza La 21	1.800	2.200	2.000	n.d.
Sogamoso (Boyacá)	2.520	2.600	2.560	-	Ipiales (Nariño)	3.200	3.200	3.200	+	Ipiales (Nariño)	3.200	3.200	3.200	+
Tuluá (Valle del Cauca)	2.100	2.300	2.225	+	Manizales (Caldas)	2.917	3.917	3.222	++	Manizales (Caldas)	2.917	3.917	3.222	++
Tunja (Boyacá)	2.609	2.826	2.652	-	Neiva, Surabastos	2.720	2.720	2.720	+	Neiva, Surabastos	2.720	2.720	2.720	+
Valledupar, Mercabastos	2.800	3.400	3.033	-	Palmira (Valle del Cauca)	4.000	4.000	4.000	++	Palmira (Valle del Cauca)	4.000	4.000	4.000	++
Villavicencio, CAV	2.400	2.800	2.525	-	Pasto (Nariño)	2.857	3.200	3.030	-	Pasto (Nariño)	2.857	3.200	3.030	-
Mandarina arrayana					Pereira, La 41	2.500	2.917	2.722	=	Pereira, La 41	2.500	2.917	2.722	=
Bogotá, D. C., Corabastos	2.500	3.000	2.829	+	Pereira, Mercasa	3.000	3.333	3.148	-	Pereira, Mercasa	3.000	3.333	3.148	-
Buenaventura (Valle del Cauca)	1.700	2.000	1.817	+	Popayán (Cauca)	3.440	3.520	3.480	-	Popayán (Cauca)	3.440	3.520	3.480	-
Cali, Cavasa	1.600	2.300	1.946	+	Rionegro (Antioquia)	4.800	6.000	5.196	-	Rionegro (Antioquia)	4.800	6.000	5.196	-
Chiquinquirá (Boyacá)	1.000	1.000	1.000	=	San Gil (Santander)	2.800	3.200	3.067	-	San Gil (Santander)	2.800	3.200	3.067	-
Duitama (Boyacá)	1.800	1.840	1.820	+	Socorro (Santander)	3.200	3.200	3.200	+++	Socorro (Santander)	3.200	3.200	3.200	+++
Ibagué, Plaza La 21	1.400	1.600	1.475	+	Tuluá (Valle del Cauca)	2.538	2.615	2.590	-	Tuluá (Valle del Cauca)	2.538	2.615	2.590	-
Neiva, Surabastos	1.400	1.600	1.497	+	Tunja (Boyacá)	3.182	3.182	3.182	=	Tunja (Boyacá)	3.182	3.182	3.182	=
Popayán (Cauca)	1.080	1.120	1.110	-	Villavicencio, CAV	3.400	3.800	3.550	++	Villavicencio, CAV	3.400	3.800	3.550	++
San Gil (Santander)	1.000	1.000	1.000	+++	Manzana nacional					Medellín, Central				
Socorro (Santander)	800	1.000	900	-	Mayorista de Antioquia	3.000	3.500	3.167	+++	Mayorista de Antioquia	3.000	3.500	3.167	+++
Sogamoso (Boyacá)	1.800	1.800	1.800	=	Tunja (Boyacá)	2.000	2.400	2.300	+	Tunja (Boyacá)	2.000	2.400	2.300	+
Tuluá (Valle del Cauca)	1.300	1.500	1.400	=	Manzana roja importada					Armenia, Mercar	3.158	3.421	3.377	-
Tunja (Boyacá)	1.591	1.818	1.773	+++	Armenia, Mercar	3.158	3.421	3.377	-	Barranquilla, Barranquillita	3.684	3.947	3.842	=
Villavicencio, CAV	1.600	1.800	1.719	+	Barranquilla, Barranquillita	3.684	3.947	3.842	=	Bogotá, D. C., Corabastos	3.158	3.421	3.281	-
Mandarina común					Bogotá, D. C., Corabastos	3.158	3.421	3.281	-	Bucaramanga, Centroabastos	2.750	3.250	3.100	+
Barranquilla, Barranquillita	1.667	1.750	1.722	+	Bucaramanga, Centroabastos	2.750	3.250	3.100	+					
Bucaramanga, Centroabastos	1.174	1.652	1.524	+										
Bucaramanga, Mercados del centro	1.200	1.200	1.200	n.d.										
Cartagena, Bazurto	1.909	2.091	1.977	-										
Cúcuta, Cenabastos	1.600	1.600	1.600	=										
Cúcuta, La Nueva Sexta	1.600	1.800	1.700	+										
Ipiales (Nariño)	900	950	911	+										
Montería (Córdoba)	1.120	1.200	1.147	-										
San Gil (Santander)	1.000	1.200	1.100	+										
Santa Bárbara (Antioquia)	750	1.000	859	--										
Sincelejo (Sucre)	1.600	1.680	1.618	-										
Socorro (Santander)	800	800	800	--										
Tunja (Boyacá)	1.750	1.750	1.750	++										
Valledupar, Mercabastos	1.600	1.800	1.700	++										

Cuadro 2. Mercados mayoristas. Precios de venta de frutas frescas (continuación)
2014 (6 al 12 de septiembre)

Productos y mercados	Pesos por kilogramo				Tenden- cia	Productos y mercados	Pesos por kilogramo				Tenden- cia
	Mínimo	Máximo	Medio				Mínimo	Máximo	Medio		
Melón Cantalup (continuación)						Naranja común (continuación)					
Bogotá, D. C., Corabastos	1.600	2.000	1.778	+		Chiquinquirá (Boyacá)	560	700	645	-	
Bucaramanga, Centroabastos	1.500	1.800	1.750	-		Cúcuta, Cenabastos	800	800	800	+++	
Cali, Cavasa	1.200	1.400	1.313	+		Cúcuta, La Nueva Sexta	567	667	632	+	
Cali, Santa Helena	1.300	1.400	1.367	+		Ibagué, Plaza La 21	400	400	400	-	
Cartagena, Bazurto	1.625	1.875	1.764	+		Montería (Córdoba)	800	800	800	-	
Cartago (Valle del Cauca)	1.300	1.500	1.400	-		Neiva, Surabastos	320	400	344	-	
Chiquinquirá (Boyacá)	1.700	2.000	1.875	+		Palmira (Valle del Cauca)	500	500	500	=	
Cúcuta, Cenabastos	1.700	1.800	1.715	+		Pamplona (Norte de Santander)	400	500	450	---	
Cúcuta, La Nueva Sexta	1.600	1.700	1.667	++		San Gil (Santander)	400	500	483	--	
Duitama (Boyacá)	2.000	2.000	2.000	+		Santa Bárbara (Antioquia)	300	400	313	-	
Ibagué, Plaza La 21	1.400	1.700	1.542	-		Socorro (Santander)	400	400	400	--	
Ipiales (Nariño)	1.400	1.400	1.400	-		Sonsón (Antioquia)	360	400	373	=	
Manizales (Caldas)	1.429	1.571	1.500	+		Tunja (Boyacá)	567	583	579	-	
Medellín, Central						Valledupar, Mercado Nuevo	900	900	900	n.d.	
Mayorista de Antioquia	1.500	1.600	1.592	++		Yarumal (Antioquia)	400	440	420	+	
Montería (Córdoba)	1.800	1.800	1.800	--		Naranja Sweet					
Neiva, Surabastos	1.500	1.600	1.525	++		Armenia, Mercar	760	860	793	-	
Palmira (Valle del Cauca)	1.200	1.400	1.300	+		Armenia, Retiro	600	700	636	-	
Pamplona (Norte de Santander)	1.300	1.500	1.433	--		Bogotá, D. C., Corabastos	1.100	1.250	1.180	+	
Pasto (Nariño)	1.800	2.000	1.956	++		Cali, Cavasa	860	860	860	+	
Pereira, La 41	1.400	1.500	1.467	=		Cartago (Valle del Cauca)	700	800	753	+	
Pereira, Mercasa	1.500	1.600	1.550	-		Ibagué, Plaza La 21	800	900	875	-	
San Gil (Santander)	1.400	1.600	1.500	+		Neiva, Surabastos	733	778	772	-	
Sincelejo (Sucre)	1.400	2.200	1.911	++		Pasto (Nariño)	800	900	833	-	
Socorro (Santander)	1.400	1.600	1.500	=		Pereira, Mercasa	600	900	767	+	
Sogamoso (Boyacá)	1.500	1.600	1.550	--		Tuluá (Valle del Cauca)	840	840	840	-	
Tuluá (Valle del Cauca)	1.200	1.300	1.233	+		Naranja Valencia					
Tunja (Boyacá)	1.600	1.800	1.733	=		Armenia, Mercar	560	560	560	-	
Ubaté (Cundinamarca)	1.800	2.000	1.900	=		Armenia, Retiro	460	500	478	+	
Valledupar, Mercado Nuevo	1.200	1.600	1.467	+		Barranquilla, Barranquillita	920	960	940	=	
Villavicencio, CAV	1.600	1.800	1.688	+		Bogotá, D. C., Corabastos	1.100	1.200	1.170	+	
Mora de Castilla						Bucaramanga, Centroabastos	640	720	674	+	
Armenia, Mercar	2.400	3.000	2.767	+		Bucaramanga, Mercados del centro	600	640	620	-	
Barranquilla, Barranquillita	1.840	3.000	2.460	-		Buenaventura (Valle del Cauca)	1.040	1.060	1.053	+	
Barranquilla, Granabastos	1.680	3.200	2.450	-		Cali, Cavasa	740	900	832	++	
Bogotá, D. C., Corabastos	2.154	2.462	2.264	--		Cali, Santa Helena	760	800	780	-	
Bucaramanga, Centroabastos	1.440	2.320	1.817	-		Cartagena, Bazurto	1.040	1.120	1.098	+	
Buenaventura (Valle del Cauca)	2.800	2.800	2.800	=		Cartago (Valle del Cauca)	500	600	567	-	
Cali, Cavasa	1.760	2.000	1.940	+		Duitama (Boyacá)	1.800	1.857	1.829	+	
Cali, Santa Helena	1.920	2.080	2.013	+		Ibagué, Plaza La 21	700	700	700	--	
Cartagena, Bazurto	2.000	3.000	2.502	-		Ipiales (Nariño)	850	875	869	+	
Cartago (Valle del Cauca)	2.000	2.000	1.922	+		La Ceja (Antioquia)	1.200	1.200	1.200	=	
Chiquinquirá (Boyacá)	1.800	2.000	1.889	=		Manizales (Caldas)	600	800	675	-	
Cúcuta, Cenabastos	1.667	2.333	1.868	-		Medellín, Central					
Cúcuta, La Nueva Sexta	1.667	2.000	1.898	-		Mayorista de Antioquia	1.000	1.200	1.142	+	
Duitama (Boyacá)	2.400	2.500	2.450	-		Medellín, Coomerca	900	1.000	998	+	
El Santuario (Antioquia)	1.300	1.700	1.488	+		Montería (Córdoba)	800	900	827	-	
Ibagué, Plaza La 21	1.600	2.200	1.958	--		Palmira (Valle del Cauca)	700	700	700	+	
Ipiales (Nariño)	1.250	1.500	1.354	+		Pasto (Nariño)	640	860	718	-	
La Ceja (Antioquia)	1.500	1.800	1.653	+		Pereira, Mercasa	600	700	650	=	
Manizales (Caldas)	2.500	3.000	2.763	+		Popayán (Cauca)	720	840	770	+	
Manizales (Antioquia)	1.700	2.300	2.025	++		Rionegro (Antioquia)	1.100	1.300	1.204	-	
Medellín, Central						Sincelejo (Sucre)	800	900	878	-	
Mayorista de Antioquia	1.500	1.800	1.609	-		Tunja (Boyacá)	900	1.000	963	+	
Medellín, Coomerca	1.300	1.500	1.375	-		Valledupar, Mercado Nuevo	1.000	1.000	1.000	-	
Montería (Córdoba)	1.667	2.667	2.315	-		Villavicencio, CAV	800	900	858	+	
Neiva, Surabastos	1.600	1.760	1.627	++		Papaya hawaiana					
Palmira (Valle del Cauca)	1.600	1.920	1.693	-		Chiquinquirá (Boyacá)	1.200	1.200	1.200	=	
Pamplona (Norte de Santander)	1.440	2.400	1.876	-		Medellín, Central					
Pasto (Nariño)	1.500	1.875	1.688	+		Mayorista de Antioquia	2.000	3.200	2.600	--	
Pereira, La 41	2.000	2.200	2.150	+		Medellín, Coomerca	2.000	2.000	2.000	-	
Pereira, Mercasa	1.600	2.200	1.958	-		Rionegro (Antioquia)	2.000	2.600	2.410	-	
Popayán (Cauca)	2.160	2.240	2.220	+		Papaya Maradol					
Rionegro (Antioquia)	2.200	2.400	2.263	+		Armenia, Mercar	1.200	1.300	1.233	+	
San Gil (Santander)	1.280	1.440	1.387	-		Barranquilla, Barranquillita	1.800	2.000	1.950	+	
San Vicente (Antioquia)	1.400	1.450	1.427	-		Barranquilla, Granabastos	1.800	2.000	1.875	+	
Sincelejo (Sucre)	1.500	1.800	1.656	--		Bogotá, D. C., Corabastos	1.556	1.944	1.745	+++	
Socorro (Santander)	1.800	1.800	1.800	=		Bucaramanga, Centroabastos	1.500	1.800	1.697	++	
Sogamoso (Boyacá)	2.200	2.200	2.200	-		Buenaventura (Valle del Cauca)	1.300	1.500	1.400	=	
Tuluá (Valle del Cauca)	1.840	2.000	1.907	++		Cali, Cavasa	1.200	1.400	1.258	-	
Tunja (Boyacá)	2.000	2.500	2.225	-		Cali, Santa Helena	1.300	1.400	1.317	-	
Ubaté (Cundinamarca)	3.000	3.000	3.000	=		Cartagena, Bazurto	1.750	1.750	1.750	-	
Valledupar, Mercabastos	2.000	2.400	2.173	-		Chiquinquirá (Boyacá)	920	960	940	-	
Villavicencio, CAV	2.167	2.500	2.396	-		Cúcuta, Cenabastos	1.400	1.500	1.443	+	
Naranja común						Cúcuta, La Nueva Sexta	1.300	1.500	1.411	-	
Barranquilla, Barranquillita	880	920	900	=		Duitama (Boyacá)	1.000	1.000	1.000	=	
Bucaramanga, Centroabastos	600	760	733	+		Ibagué, Plaza La 21	1.200	1.500	1.438	-	
Bucaramanga, Mercados del centro	600	600	600	++		Ipiales (Nariño)	1.500	1.500	1.500	-	
Cali, Cavasa	583	667	611	+							
Cartagena, Bazurto	880	1.120	973	++							

**Cuadro 2. Mercados mayoristas. Precios de venta de frutas frescas (continuación)
2014 (6 al 12 de septiembre)**

Productos y mercados	Pesos por kilogramo				Tendencia	Productos y mercados	Pesos por kilogramo				Tendencia
	Mínimo	Máximo	Medio				Mínimo	Máximo	Medio		
Papaya Maradol (continuación)						Pera importada (continuación)					
La Ceja (Antioquia)	1.400	1.800	1.550		+	Neiva, Surabastos	3.222	3.611	3.421		+
Manizales (Caldas)	1.300	1.500	1.388		+	Palmira (Valle del Cauca)	2.895	2.895	2.895		=
Medellín, Central						Pamplona (Norte de Santander)	3.250	3.500	3.442		+
Mayorista de Antioquia	1.600	1.700	1.606		++	Pasto (Nariño)	3.053	3.263	3.158		-
Medellín, Coomerca	900	1.000	910		-	Pereira, La 41	2.900	3.100	3.000		+
Neiva, Surabastos	1.400	1.500	1.417		+	Pereira, Mercasa	2.900	3.200	3.058		+
Palmira (Valle del Cauca)	1.300	1.400	1.333		+	Popayán (Cauca)	2.737	2.842	2.816		--
Pasto (Nariño)	1.400	1.500	1.433		-	Rionegro (Antioquia)	3.053	3.474	3.319		-
Pereira, La 41	1.300	1.400	1.325		+	San Gil (Santander)	3.000	3.250	3.125		=
Pereira, Mercasa	1.300	1.500	1.342		=	Sincedejo (Sucre)	3.200	3.300	3.261		+
Popayán (Cauca)	1.300	1.400	1.325		+	Socorro (Santander)	2.750	2.900	2.825		+
Rionegro (Antioquia)	1.800	2.000	1.831		-	Sogamoso (Boyacá)	3.000	3.150	3.075		+
San Gil (Santander)	1.250	1.500	1.311		+	Tuluá (Valle del Cauca)	2.842	2.947	2.895		-
Socorro (Santander)	1.000	1.000	1.000		=	Tunja (Boyacá)	3.158	3.263	3.200		-
Sogamoso (Boyacá)	1.000	1.100	1.050		+	Valledupar, Mercado Nuevo	3.250	3.250	3.250		=
Tuluá (Valle del Cauca)	1.000	1.200	1.100		=	Villavicencio, CAV	2.750	3.000	2.958		-
Tunja (Boyacá)	944	1.333	1.228		++						
Ubaté (Cundinamarca)	1.111	1.278	1.194		--	Pera nacional					
Valledupar, Mercado Nuevo	1.200	1.200	1.200		-	Bogotá, D. C., Corabastos	2.391	3.043	2.815		+++
Villavicencio, CAV	1.111	1.389	1.225		++	Bucaramanga, Centroabastos	2.200	2.400	2.300		++
						Chiquinquirá (Boyacá)	2.400	2.400	2.400		+
Papaya melona						Medellín, Central					
Bucaramanga, Centroabastos	1.000	1.000	1.000		+	Mayorista de Antioquia	2.083	2.500	2.344		++
Medellín, Central						San Gil (Santander)	2.000	2.200	2.133		=
Mayorista de Antioquia	1.300	1.400	1.306		--	Socorro (Santander)	2.400	2.400	2.400		+++
						Tunja (Boyacá)	2.200	2.400	2.360		+++
Papaya redonda						Piña gold					
Bucaramanga, Centroabastos	800	900	875		+++	Armenia, Mercar	1.500	1.600	1.558		+++
Cartago (Valle del Cauca)	1.200	1.500	1.333		+	Bogotá, D. C., Corabastos	1.636	1.909	1.796		++
Medellín, Central						Bucaramanga, Centroabastos	1.400	1.700	1.508		-
Mayorista de Antioquia	1.300	1.400	1.306		--	Cali, Cavasa	1.000	1.200	1.079		++
						Cali, Santa Helena	1.000	1.100	1.033		-
Patilla						Cartago (Valle del Cauca)	1.000	1.400	1.267		++
Armenia, Mercar	500	600	583		+	Cúcuta, Cenabastos	2.000	2.000	2.000		=
Barranquilla, Barranquillita	850	880	865		=	Ibagué, Plaza La 21	1.500	1.700	1.650		+++
Bogotá, D. C., Corabastos	700	800	714		+	Manizales (Caldas)	1.300	1.700	1.529		+++
Bucaramanga, Centroabastos	900	1.000	942		-	Medellín, Central					
Cali, Cavasa	900	900	900		=	Mayorista de Antioquia	1.400	1.800	1.636		+++
Cali, Santa Helena	900	900	900		=	Medellín, Coomerca	1.500	2.000	1.700		+++
Cartagena, Bazurto	700	800	738		+	Neiva, Surabastos	1.300	1.600	1.408		+
Cartago (Valle del Cauca)	650	800	692		--	Palmira (Valle del Cauca)	1.200	1.200	1.200		=
Cúcuta, Cenabastos	1.000	1.000	1.000		--	Pasto (Nariño)	1.300	1.600	1.456		+++
Cúcuta, La Nueva Sexta	1.200	1.500	1.313		-	Pereira, La 41	1.400	1.600	1.463		++
Ibagué, Plaza La 21	700	700	700		=	Pereira, Mercasa	1.200	1.300	1.250		+
Medellín, Central						Rionegro (Antioquia)	1.600	2.000	1.817		++
Mayorista de Antioquia	550	600	567		-	Sogamoso (Boyacá)	1.800	1.900	1.850		+
Medellín, Coomerca	600	600	600		=	Tuluá (Valle del Cauca)	1.100	1.200	1.167		++
Montería (Córdoba)	700	800	767		+	Tunja (Boyacá)	1.818	2.000	1.842		+
Neiva, Surabastos	700	900	788		-	Villavicencio, CAV	1.000	1.200	1.058		+
Palmira (Valle del Cauca)	1.000	1.200	1.083		+						
Pasto (Nariño)	900	1.000	967		+++	Piña manzana					
Popayán (Cauca)	800	900	875		+	Armenia, Mercar	800	900	850		+
Rionegro (Antioquia)	800	900	827		+	Buenaventura (Valle del Cauca)	1.000	1.000	1.000		=
San Gil (Santander)	800	800	800		--	Cali, Cavasa	750	800	771		+
Sincedejo (Sucre)	700	750	744		++	Cali, Santa Helena	700	750	708		+
Socorro (Santander)	800	800	800		-	La Ceja (Antioquia)	900	1.100	1.006		-
Tuluá (Valle del Cauca)	1.000	1.000	1.000		=	Manizales (Caldas)	900	900	900		=
Tunja (Boyacá)	700	700	700		=	Medellín, Central					
Valledupar, Mercado Nuevo	750	750	750		-	Mayorista de Antioquia	800	900	864		-
						Medellín, Coomerca	1.000	1.500	1.200		+++
Patilla baby						Palmira (Valle del Cauca)	700	800	750		+
Bogotá, D. C., Corabastos	1.000	1.400	1.193		--	Pasto (Nariño)	1.000	1.050	1.017		++
Palmira (Valle del Cauca)	1.300	1.400	1.350		n.d.	Pereira, La 41	1.000	1.000	1.000		=
						Pereira, Mercasa	1.000	1.000	1.000		=
Pera importada						Popayán (Cauca)	700	750	738		-
Armenia, Mercar	3.000	3.250	3.125		+	Rionegro (Antioquia)	900	1.050	972		+
Bogotá, D. C., Corabastos	2.900	3.250	2.996		=	Tuluá (Valle del Cauca)	700	700	700		=
Bucaramanga, Centroabastos	2.600	3.000	2.848		+						
Buenaventura (Valle del Cauca)	3.421	3.421	3.421		=	Piña perolera					
Cali, Cavasa	2.895	2.895	2.895		=	Barranquilla, Barranquillita	960	1.040	1.007		=
Cali, Santa Helena	2.737	2.842	2.798		+	Barranquilla, Granabastos	1.120	1.280	1.180		+
Cartagena, Bazurto	3.158	3.368	3.298		+	Bogotá, D. C., Corabastos	719	781	759		--
Cartago (Valle del Cauca)	3.000	3.100	3.039		+	Bucaramanga, Centroabastos	667	767	709		-
Chiquinquirá (Boyacá)	3.684	3.684	3.684		+	Cartagena, Bazurto	1.200	1.280	1.227		+
Cúcuta, Cenabastos	3.000	3.100	3.033		=	Chiquinquirá (Boyacá)	960	1.000	980		=
Duitama (Boyacá)	3.650	3.750	3.700		+	Cúcuta, Cenabastos	826	933	874		+
Ibagué, Plaza La 21	2.895	3.421	3.219		++	Cúcuta, La Nueva Sexta	1.067	1.167	1.125		+
Ipiales (Nariño)	3.053	3.158	3.114		+	Duitama (Boyacá)	600	667	633		-
Manizales (Caldas)	2.750	3.250	3.075		+	Medellín, Central					
Medellín, Central						Mayorista de Antioquia	850	850	850		=
Mayorista de Antioquia	3.053	3.579	3.202		-	Montería (Córdoba)	800	920	862		-
Montería (Córdoba)	3.421	3.421	3.421		+						

Cuadro 2. Mercados mayoristas. Precios de venta de frutas frescas (continuación)
2014 (6 al 12 de septiembre)

Productos y mercados	Pesos por kilogramo				Tendencia	Productos y mercados	Pesos por kilogramo				Tendencia
	Mínimo	Máximo	Medio	Precios			Mínimo	Máximo	Medio	Precios	
Piña perolera (continuación)						Uchuva con cáscara (continuación)					
Neiva, Surabastos	821	1.143	1.039		-	Medellín, Central					
Pamplona (Norte de Santander)	833	933	893		+	Mayorista de Antioquia	1.800	2.200	2.000		--
San Gil (Santander)	733	933	844		++	Neiva, Surabastos	3.400	3.600	3.500		+
Sincelejo (Sucre)	880	920	883		+	Pamplona (Norte de Santander)	1.000	1.000	1.000		---
Socorro (Santander)	800	833	817		++	Rionegro (Antioquia)	1.200	1.600	1.388		-
Sogamoso (Boyacá)	900	967	933		-	San Gil (Santander)	2.000	3.000	2.417		-
Tunja (Boyacá)	833	933	900		-	San Vicente (Antioquia)	950	1.050	1.000		--
Ubaté (Cundinamarca)	714	771	743		+	Socorro (Santander)	2.000	2.200	2.100		-
Valledupar, Mercabastos	1.080	1.200	1.167		+	Tunja (Boyacá)	1.875	2.125	1.984		-
Villavicencio, CAV	727	909	807		-						
Pitahaya						Uva importada					
Bogotá, D. C., Corabastos	3.500	4.000	3.866		-	Barranquilla, Barranquillita	6.111	6.667	6.407		=
Bucaramanga, Centroabastos	3.000	4.000	3.635		-	Bogotá, D. C., Corabastos	6.842	7.158	6.988		-
Cali, Cavasa	3.500	5.000	3.979		---	Bucaramanga, Centroabastos	7.500	8.125	7.823		-
Cúcuta, Cenabastos	5.000	5.000	5.000		--	Buenaventura (Valle del Cauca)	7.500	7.500	7.500		=
Medellín, Central						Cali, Cavasa	7.750	8.500	8.125		-
Mayorista de Antioquia	4.000	4.500	4.028		=	Cartagena, Bazurto	6.222	7.000	6.611		+
Tangelo						Uva Isabela					
Bogotá, D. C., Corabastos	3.000	3.200	3.066		-	Armenia, Mercar	2.467	2.555	2.526		-
Bucaramanga, Centroabastos	2.000	2.200	2.173		+	Bogotá, D. C., Corabastos	2.240	2.720	2.488		+
Cartago (Valle del Cauca)	2.000	2.000	2.000		---	Bucaramanga, Centroabastos	2.000	2.240	2.125		-
Manizales (Caldas)	1.800	2.000	1.867		-	Cali, Cavasa	1.600	1.760	1.647		-
Medellín, Central						Chiquinquirá (Boyacá)	2.800	3.000	2.750		+
Mayorista de Antioquia	2.500	2.700	2.633		+	Cúcuta, Cenabastos	3.000	3.000	3.000		=
Pereira, Mercasa	1.500	2.000	1.788		+	Ibagué, Plaza La 21	2.000	2.000	2.000		-
Rionegro (Antioquia)	2.000	3.000	2.625		+	Ipiales (Nariño)	2.100	2.500	2.317		-
Tunja (Boyacá)	2.200	2.400	2.233		++	La Ceja (Antioquia)	2.000	2.000	2.200		=
Ubaté (Cundinamarca)	2.000	2.000	2.000		=	Medellín, Central					
Tomate de árbol						Uva negra					
Armenia, Mercar	1.360	1.520	1.411		--	Cartago (Valle del Cauca)	3.600	3.600	3.600		+
Barranquilla, Barranquillita	1.700	1.900	1.817		-	Duitama (Boyacá)	1.667	1.750	1.708		+
Barranquilla, Granabastos	1.700	2.000	1.850		-	Sogamoso (Boyacá)	2.500	2.667	2.583		=
Bogotá, D. C., Corabastos	1.760	2.000	1.894		-						
Bucaramanga, Centroabastos	1.520	1.680	1.615		-	Uva red globe nacional					
Buenaventura (Valle del Cauca)	1.800	2.000	1.933		=	Armenia, Mercar	3.840	4.000	3.982		+
Cali, Cavasa	1.300	1.600	1.444		--	Barranquilla, Barranquillita	3.200	3.360	3.253		=
Cali, Santa Helena	1.400	1.600	1.500		-	Barranquilla, Granabastos	4.400	4.600	4.533		=
Cartagena, Bazurto	1.700	2.200	1.978		-	Bogotá, D. C., Corabastos	3.636	4.889	4.179		+
Cartago (Valle del Cauca)	1.700	2.000	1.839		+	Bucaramanga, Centroabastos	3.360	3.360	3.360		=
Chiquinquirá (Boyacá)	2.000	2.000	2.000		-	Cali, Cavasa	3.778	4.000	3.889		-
Cúcuta, Cenabastos	2.200	2.200	2.200		-	Cali, Santa Helena	3.400	3.500	3.475		-
Duitama (Boyacá)	2.000	2.000	2.000		-	Cartagena, Bazurto	4.667	5.000	4.855		-
El Santuario (Antioquia)	1.000	1.100	1.069		--	Ibagué, Plaza La 21	4.400	4.640	4.480		+
Ibagué, Plaza La 21	1.600	2.240	1.830		--	La Ceja (Antioquia)	4.111	4.111	4.111		+
Ipiales (Nariño)	1.000	1.067	1.030		-	Manizales (Caldas)	3.440	4.000	3.693		+
La Ceja (Antioquia)	1.500	1.800	1.608		++	Medellín, Central					
Manizales (Caldas)	1.400	1.600	1.500		=	Mayorista de Antioquia	3.636	4.444	4.191		++
Marinilla (Antioquia)	1.200	1.450	1.337		--	Montería (Córdoba)	4.000	4.444	4.346		-
Medellín, Central						Pasto (Nariño)	3.200	3.840	3.556		+
Mayorista de Antioquia	1.000	1.500	1.350		--	Pereira, La 41	3.500	4.000	3.750		=
Medellín, Coomerca	1.200	1.550	1.432		-	Pereira, Mercasa	4.000	4.000	4.000		+
Montería (Córdoba)	2.000	2.250	2.139		+++	Popayán (Cauca)	4.667	4.778	4.750		-
Neiva, Surabastos	2.000	2.320	2.143		-	Rionegro (Antioquia)	3.889	4.444	4.205		-
Palmira (Valle del Cauca)	1.700	2.000	1.867		+	San Gil (Santander)	3.760	4.000	3.910		-
Pamplona (Norte de Santander)	1.833	2.083	1.991		+	Socorro (Santander)	3.840	3.840	3.840		+
Pasto (Nariño)	1.154	1.346	1.282		=						
Peñol (Antioquia)	1.200	1.400	1.322		--						
Pereira, La 41	1.800	2.000	1.850		-						
Pereira, Mercasa	1.500	2.000	1.781		-						
Popayán (Cauca)	1.424	1.472	1.444		++						
Rionegro (Antioquia)	1.100	1.500	1.321		-						
San Gil (Santander)	2.000	2.200	2.067		-						
San Vicente (Antioquia)	1.250	1.350	1.300		-						
Sincelejo (Sucre)	1.714	2.000	1.808		+						
Socorro (Santander)	2.000	2.000	2.000		=						
Sogamoso (Boyacá)	2.000	2.200	2.100		=						
Sonsón (Antioquia)	1.200	1.200	1.200		---						
Tuluá (Valle del Cauca)	1.800	2.000	1.850		-						
Tunja (Boyacá)	1.800	2.000	1.928		+						
Valledupar, Mercabastos	1.760	2.080	1.947		-						
Villavicencio, CAV	1.800	2.200	1.972		+						
Uchuva con cáscara											
Bogotá, D. C., Corabastos	2.500	3.000	2.728		+						
Bucaramanga, Centroabastos	1.400	2.000	1.967		-						
Cúcuta, Cenabastos	1.500	1.500	1.500		+						
Cúcuta, La Nueva Sexta	2.000	2.000	2.000		=						
Duitama (Boyacá)	2.000	2.250	2.125		=						
Ibagué, Plaza La 21	2.000	2.160	2.107		-						

**Cuadro 2. Mercados mayoristas. Precios de venta de frutas frescas (conclusión)
2014 (6 al 12 de septiembre)**

Productos y mercados	Pesos por kilogramo				Tenden- cia	Productos y mercados	Pesos por kilogramo				Tenden- cia
	Precios			Mínimo			Precios			Mínimo	
	Mínimo	Máximo	Medio				Mínimo	Máximo	Medio		
Uva red globe nacional (continuación)											
Tuluá (Valle del Cauca)	3.800	4.000	3.933	-							
Villavicencio, CAV	3.636	4.545	3.920	+							
Uva roja											
Cali, Santa Helena	8.000	8.125	8.031	+							
Duitama (Boyacá)	4.167	4.167	4.167	+							
Ipiales (Nariño)	4.000	4.250	4.104	=							
Neiva, Surabastos	4.400	5.000	4.608	-							
Pereira, La 41	7.778	7.778	7.778	=							
Pereira, Mercasa	7.222	7.778	7.500	=							
Sincelejo (Sucre)	5.000	5.000	5.000	-							
Sogamoso (Boyacá)	3.167	3.333	3.250	-							
Uva verde											
Bogotá, D. C., Corabastos	3.455	4.444	3.943	+							
Bucaramanga, Centroabastos	3.040	3.200	3.093	-							
Cartago (Valle del Cauca)	3.040	3.200	3.138	++							
Cúcuta, Cenabastos	4.444	4.444	4.444	=							
Duitama (Boyacá)	4.167	4.167	4.167	=							
Manizales (Caldas)	2.960	3.200	3.067	+							
Medellín, Central											
Mayorista de Antioquia	4.222	4.444	4.389	+							
Uva verde (continuación)											
Neiva, Surabastos	4.400	5.000	4.608	-							
San Gil (Santander)	3.360	3.600	3.500	+							
Sincelejo (Sucre)	3.600	3.760	3.618	-							
Socorro (Santander)	3.200	3.200	3.200	+							
Sogamoso (Boyacá)	3.167	3.333	3.250	-							
Tunja (Boyacá)	3.636	3.636	3.636	+							
Villavicencio, CAV	3.167	3.500	3.292	+							
Zapote											
Barranquilla, Barranquillita	2.250	2.250	2.250	=							
Bucaramanga, Centroabastos	1.360	1.440	1.400	=							
Cali, Cavasa	1.200	1.500	1.371	-							
Cúcuta, Cenabastos	833	833	833	=							
Medellín, Central											
Mayorista de Antioquia	800	900	868	+							
Medellín, Coomerca	600	900	744	+							
Neiva, Surabastos	1.120	1.280	1.200	-							
Palmira (Valle del Cauca)	1.100	1.300	1.175	n.d.							
Santa Bárbara (Antioquia)	400	600	492	-							
Tuluá (Valle del Cauca)	900	1.200	1.000	+							
Tunja (Boyacá)	1.304	1.304	1.304	+							
Valledupar, Mercado Nuevo	4.000	4.000	4.000	=							

Tendencias:

- (--) Variación mayor al -20 %
 (-) Variación entre -10 % y -20 %
 (-) Variación entre 0 % y -10 %

(=) Variación igual a 0 %

(+) Variación entre 0 % y 10 %

(++) Variación entre 10 % y 20 %

(++) Variación mayor al 20 %

(n.d.) No determinado

Tubérculos, raíces y plátanos

Disminuyeron los precios de la papa



Fuente: DANE.

A lo largo de la presente semana cayó la cotización mayorista de la papa única en quince de los veinticinco mercados donde se negoció. El aumento del abastecimiento por la mayor recolección en Belén, Tota, Toca, Pesca, Gámeza, Tunja (Boyacá) y Nariño generó esta situación. En Cali y Bogotá D. C., por ejemplo, el kilo se vendió a \$681 y a \$610; 5,89 %, en promedio, menos que la semana anterior.

De igual forma, bajaron los precios mayoristas de las papas criolla limpia, R-12 negra, nevada, capira y suprema. En el caso de la papa criolla limpia, el descenso en la cotización obedeció a la salida de la producción en los municipios de Granada, San Vicente, El Santuario (Antioquia), Pamplona (Norte de Santander) y Valle del Cauca. Esta situación se registró en veinticinco de los treinta y siete mercados donde se negoció. En Medellín y Bucaramanga, por ejemplo, el kilo se transó a \$1.779 y a \$1.279, respectivamente; 10,09 %, en promedio, menos. Asimismo, la buena producción de papa capira en Antioquia y el altiplano cundiboyacense ocasionó la caída en el precio mayorista esta semana. En Cali, por ejemplo, el kilo se vendió a \$763; 4,98 % menos.

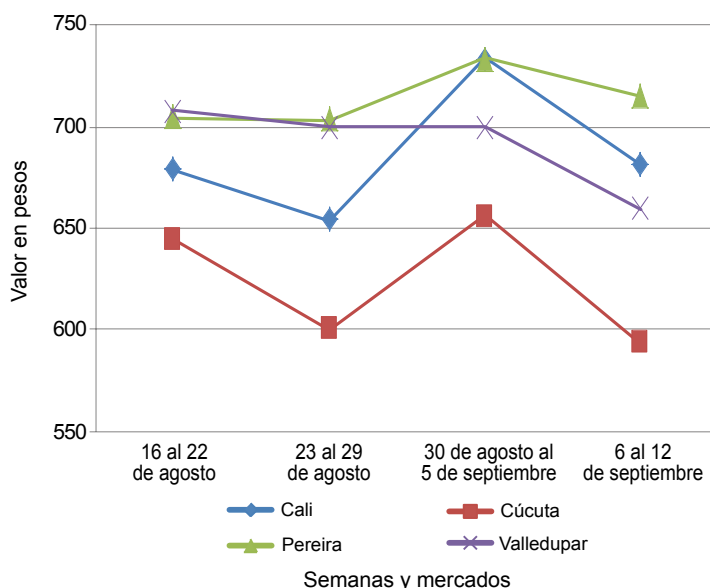
La cotización de la papa R-12 negra descendió en siete de los nueve mercados donde se negoció esta semana. Los comerciantes afirmaron que esta situación obedeció a la salida de las cosechas en Tunja (Boyacá), Villapinzón, Zipaquirá, Une y Subachoque (Cundinamarca). En Bogotá D. C. y Bucaramanga, por ejemplo, la reducción fue del 7,68 %, ofreciéndose el kilo a \$691 y a \$857, respectivamente.

El precio mayorista de la papa nevada también cayó esta semana porque ingresó una mayor cantidad desde los municipios de San Vicente, El Peñol, Marinilla y El Santuario (Antioquia). La reducción se registró en nueve de los doce mercados donde se vendió. En la ciudad de Pereira, por ejemplo, el kilo se transó a \$1.242, lo que representó una caída del 7,49 %.

En cambio, aumentaron los precios mayoristas de los plátanos guineo y dominico hartón verde y el ñame diamante. En el caso del plátano guineo, por ejemplo, el aumento de la cotización se registró en diez de los veintidós mercados donde se vendió esta variedad debido a la reducción en el ingreso de producto de primera calidad desde los cultivos establecidos en La Vega (Cundinamarca), Abejorral, Fredonia, Santa Bárbara, San Carlos y La Ceja (Antioquia). En Armenia y Medellín, por ejemplo, el kilo se negoció a \$567 y a \$721, lo que representó un alza superior al 10,00 %.

Igualmente, la cotización mayorista del ñame diamante subió en cinco de los siete mercados donde se vendió esta semana. La finalización de las cosechas en Bolívar, Córdoba y Sucre generó esta situación. En Sincelejo y Cartagena, por ejemplo, el kilo se vendió a \$1.275 y a \$1.451, respectivamente; 15,53 %, en promedio, más que la semana anterior.

Gráfico 4. Comportamiento de los precios de la papa única 2014 (16 de agosto al 12 de septiembre)



Fuente: SIPSA-DANE.

**Cuadro 3. Mercados mayoristas. Precios de venta de tubérculos, raíces y plátanos
2014 (6 al 12 de septiembre)**

Productos y mercados	Pesos por kilogramo				Tendencia	Productos y mercados	Pesos por kilogramo				Tendencia			
	Mínimo	Máximo	Medio				Mínimo	Máximo	Medio					
Arracacha amarilla						Papa capira (continuación)								
Bogotá, D. C., Corabastos	667	917	795	-	Papa (Nariño)	720	800	755	-	Pasta (Antioquia)	800	1.000	899	-
Bucaramanga, Centroabastos	640	800	680	-	Pereira, La 41	720	760	740	=	Pereira, Mercasa	780	800	793	=
Buenaventura (Valle del Cauca)	960	1.120	1.053	+	Popayán (Cauca)	920	960	940	++	Rionegro (Antioquia)	900	1.000	957	-
Cali, Cavasa	667	750	691	-	San Vicente (Antioquia)	813	875	845	-	Santa Bárbara (Antioquia)	1.000	1.200	1.075	+
Cali, Santa Helena	833	833	833	=	Sincelejo (Sucre)	1.000	1.100	1.066	+	Sonsón (Antioquia)	1.050	1.100	1.070	-
Chiquinquirá (Boyacá)	900	1.000	950	++	Papa criolla limpia					Armenia, Mercar	1.083	1.333	1.198	-
Cúcuta, Cenabastos	500	600	593	=	Barranquilla, Granabastos	1.360	1.700	1.542	-	Bogotá, D. C., Corabastos	1.667	2.000	1.833	-
Duitama (Boyacá)	800	840	820	+	Bucaramanga, Centroabastos	1.200	1.400	1.279	--	Buenaventura (Valle del Cauca)	800	1.040	960	+
Ibagué, Plaza La 21	480	640	560	++	Cali, Cavasa	700	1.000	905	+	Cali, Santa Helena	800	800	800	+
Neiva, Surabastos	800	1.120	907	--	Carmen de Viboral (Antioquia)	1.700	1.800	1.750	--	Cartagena, Bazurto	1.800	2.200	1.942	-
Palmira (Valle del Cauca)	1.000	1.000	1.000	++	Cartago (Valle del Cauca)	1.360	1.960	1.589	+	Cúcuta, Cenabastos	1.000	1.400	1.178	-
Pamplona (Norte de Santander)	400	400	400	-	Duitama (Boyacá)	1.400	1.440	1.420	+	El Santuario (Antioquia)	1.700	2.000	1.792	-
Popayán (Cauca)	1.280	1.360	1.300	+	Ibagué, Plaza La 21	1.000	1.600	1.272	-	La Ceja (Antioquia)	1.600	2.200	1.842	--
San Gil (Santander)	880	960	916	+	La Unión (Antioquia)	1.210	1.734	1.472	+	Manizales (Caldas)	1.354	1.458	1.406	-
Sogamoso (Boyacá)	667	750	708	+	Manizales (Caldas)	1.354	1.458	1.406	-	Medellín (Antioquia)	1.500	1.900	1.679	--
Tunja (Boyacá)	500	667	607	++	Medellín, Central					Mayorista de Antioquia	1.500	2.000	1.779	-
Valledupar, Mercabastos	1.000	1.200	1.150	-	Mayorista de Antioquia	1.500	2.000	1.779	-	Medellín, Coomerca	1.800	2.000	1.817	-
Villavicencio, CAV	600	1.000	763	--	Montería (Córdoba)	2.000	2.000	2.000	--	Neiva, Surabastos	1.120	1.320	1.213	-
Arracacha blanca					Pamplona (Norte de Santander)	800	1.000	904	-	Pereira, La 41	1.250	1.400	1.322	--
Armenia, Mercar	667	667	667	=	Pereira, Mercasa	1.300	1.500	1.394	-	Rionegro (Antioquia)	1.700	2.200	1.976	+
Cartago (Valle del Cauca)	583	667	639	+	San Gil (Santander)	1.000	1.200	1.167	-	San Vicente (Antioquia)	1.650	1.800	1.725	-
Ipiales (Nariño)	700	760	735	+	Santa Bárbara (Antioquia)	1.800	2.000	1.900	=	Sincelejo (Sucre)	2.200	3.000	2.522	-
La Ceja (Antioquia)	1.000	1.000	1.000	-	Socorro (Santander)	1.200	1.200	1.200	++	Sogamoso (Boyacá)	1.300	1.400	1.350	+
Manizales (Caldas)	1.129	1.210	1.169	-	Sogamoso (Boyacá)	1.300	1.400	1.350	+	Sonsón (Antioquia)	1.700	1.750	1.725	=
Marinilla (Antioquia)	389	444	417	-	Tunja (Boyacá)	900	1.000	971	+	Valledupar, Mercabastos	1.400	1.800	1.567	-
Medellín, Central					Valledupar, Mercado Nuevo	1.400	1.800	1.600	-	Villavicencio, CAV	1.000	1.400	1.208	-
Mayorista de Antioquia	375	500	486	-	Papa criolla sucia					Barranquilla, Barranquillita	1.200	1.300	1.260	-
Medellín, Coomerca	1.200	1.200	1.200	=	Barranquilla, D. C., Corabastos	1.000	1.300	1.211	-	Cali, Cavasa	600	900	780	++
Pasta (Nariño)	636	727	674	-	Cali, Cavasa	600	900	780	++	Chiquinquirá (Boyacá)	700	900	800	=
Peñol (Antioquia)	600	750	667	-	Chiquinquirá (Boyacá)	700	900	800	=	Ipiales (Nariño)	400	500	469	-
Pereira, La 41	667	933	789	-	Palmira (Valle del Cauca)	800	820	810	+	Pasta (Nariño)	460	640	543	--
Pereira, Mercasa	833	1.200	988	-	Popayán (Cauca)	667	700	681	-	Popayán (Cauca)	667	700	681	-
Rionegro (Antioquia)	700	1.000	863	+	Tuluá (Valle del Cauca)	1.000	1.333	1.188	--	Tunja (Boyacá)	600	700	637	+
San Vicente (Antioquia)	411	456	437	++	Ubaté (Cundinamarca)	800	800	800	+	Villavicencio, CAV	940	1.340	1.140	--
Tuluá (Valle del Cauca)	667	833	750	+	Papa ICA-Huila					Bucaramanga, Centroabastos	1.000	1.000	1.000	-
Ñame criollo					Cúcuta, Cenabastos	720	720	720	-	Pasta (Nariño)	700	800	750	-
Sincelejo (Sucre)	1.600	1.800	1.689	+	Pasta (Nariño)	700	840	768	-	Papa Morasurco				
Ñame diamante					Pasta (Nariño)	700	840	768	-	Papa nevada				
Barranquilla, Barranquillita	1.300	1.400	1.350	+	Cali, Cavasa	1.250	1.250	1.250	-	Carmen de Viboral (Antioquia)	900	950	913	+
Barranquilla, Granabastos	1.300	1.400	1.362	+	Cartagena, Bazurto	1.125	1.250	1.161	-	Cartago (Valle del Cauca)	1.125	1.250	1.161	-
Cartagena, Bazurto	1.300	1.600	1.451	++	El Santuario (Antioquia)	800	900	850	+	El Santuario (Antioquia)	800	900	850	+
Montería (Córdoba)	1.100	1.400	1.264	+	Medellín, Central	750	900	822	-	Marinilla (Antioquia)	750	900	822	-
Sincelejo (Sucre)	1.200	1.400	1.275	++	Mayorista de Antioquia	900	1.000	908	-	Medellín, Coomerca	1.200	1.300	1.265	+
Valledupar, Mercabastos	1.200	1.200	1.200	=	Medellín, Coomerca	1.200	1.300	1.265	+					
Valledupar, Mercado Nuevo	1.200	1.200	1.200	=										
Ñame espino														
Barranquilla, Barranquillita	1.500	1.600	1.550	n.d.										
Barranquilla, Granabastos	1.600	1.800	1.700	n.d.										
Cartagena, Bazurto	1.640	1.800	1.717	+										
Sincelejo (Sucre)	1.400	1.600	1.533	-										
Valledupar, Mercabastos	1.400	1.400	1.400	n.d.										
Papa Betina														
Buenaventura (Valle del Cauca)	800	840	827	-										
Cali, Cavasa	600	720	681	-										
Cúcuta, Cenabastos	500	560	525	n.d.										
Ipiales (Nariño)	580	650	605	-										
Pasta (Nariño)	600	640	613	+										
Tunja (Boyacá)	500	540	511	-										
Papa capira														
Armenia, Mercar	800	840	827	+										
Buenaventura (Valle del Cauca)	840	860	853	-										
Cali, Cavasa	700	800	763	-										
Cali, Santa Helena	800	880	833	+										
Carmen de Viboral (Antioquia)	950	1.050	1.000	+										
Cartago (Valle del Cauca)	780	840	800	-										
El Santuario (Antioquia)	800	1.000	879	-										
Ipiales (Nariño)	700	700	700	-										
La Ceja (Antioquia)	1.000	1.200	1.079	-										
La Unión (Antioquia)	927	968	956	+										
Manizales (Caldas)	760	840	787	=										
Marinilla (Antioquia)	900	950	921	-										
Medellín, Central														
Mayorista de Antioquia	950	1.077	1.040	-										
Medellín, Coomerca	950	1.000	967	-										
Montería (Córdoba)	1.000	1.200	1.089	+										
Palmira (Valle del Cauca)	800	920	858	+										

Cuadro 3. Mercados mayoristas. Precios de venta de tubérculos, raíces y plátanos (continuación)
2014 (6 al 12 de septiembre)

Productos y mercados	Pesos por kilogramo				Tendencia	Productos y mercados	Pesos por kilogramo				Tendencia
	Mínimo	Máximo	Medio				Mínimo	Máximo	Medio		
Papa nevada (continuación)						Papa suprema (continuación)					
Peñol (Antioquia)	688	900	803	-		Buenaventura (Valle del Cauca)	880	900	893	-	
Pereira, La 41	1.225	1.250	1.242	-		Cali, Cavasa	740	800	768	-	
Pereira, Mercasa	1.125	1.200	1.149	-		Cali, Santa Helena	760	840	807	+	
Rionegro (Antioquia)	800	950	887	-		Chiquinquirá (Boyacá)	800	800	800	=	
San Vicente (Antioquia)	688	750	714	-		Cúcuta, Cenabastos	560	700	647	+	
Papa parda para lavar						Ibagué, Plaza La 21	720	800	770	-	
Sincelejo (Sucre)	760	800	767	-		Ipiales (Nariño)	650	700	669	-	
Papa parda pastusa						Neiva, Surabastos	720	800	752	-	
Armenia, Mercar	840	860	842	-		Palmira (Valle del Cauca)	800	940	875	+	
Bogotá, D. C., Corabastos	800	900	835	-		Pamplona (Norte de Santander)	640	700	674	+	
Bucaramanga, Centroabastos	800	900	847	+		Pasto (Nariño)	700	760	737	+	
Bucaramanga, Mercados del centro	800	800	800	=		Popayán (Cauca)	760	800	793	-	
Cali, Cavasa	800	840	820	-		San Gil (Santander)	760	760	760	-	
Cali, Santa Helena	800	880	837	+		Socorro (Santander)	760	780	770	-	
Cartago (Valle del Cauca)	720	760	740	+		Sogamoso (Boyacá)	500	600	547	+	
Chiquinquirá (Boyacá)	900	900	900	=		Tuluá (Valle del Cauca)	740	780	765	-	
Cúcuta, Cenabastos	700	840	762	+		Tunja (Boyacá)	560	640	603	-	
Duitama (Boyacá)	900	900	900	++		Ubaté (Cundinamarca)	700	700	700	=	
Ipiales (Nariño)	700	750	717	-		Villavicencio, CAV	680	800	746	-	
Neiva, Surabastos	720	880	800	-		Papa tocarreña					
Palmira (Valle del Cauca)	940	940	940	+		Sogamoso (Boyacá)	660	700	687	-	
Pamplona (Norte de Santander)	760	800	780	-		Tunja (Boyacá)	440	560	486	---	
Pasto (Nariño)	760	840	783	+		Ubaté (Cundinamarca)	900	900	900	=	
Pereira, La 41	700	700	700	n.d.		Papa única					
Pereira, Mercasa	760	800	780	+		Barranquilla, Barranquillita	680	700	690	=	
Popayán (Cauca)	800	1.040	917	-		Barranquilla, Granabastos	680	740	712	+	
San Gil (Santander)	800	800	800	-		Bogotá, D. C., Corabastos	560	700	610	-	
Socorro (Santander)	800	840	810	+		Bucaramanga, Centroabastos	680	700	692	+	
Sogamoso (Boyacá)	600	700	653	-		Bucaramanga, Mercados del centro	700	700	700	=	
Tunja (Boyacá)	680	760	709	-		Buenaventura (Valle del Cauca)	720	800	767	-	
Ubaté (Cundinamarca)	800	800	800	=		Cali, Cavasa	600	720	681	-	
Papa Puracé						Cartagena, Bazurto	720	760	750	+	
La Unión (Antioquia)	766	806	787	+		Cartago (Valle del Cauca)	700	760	729	-	
Montería (Córdoba)	1.222	1.333	1.291	++		Cúcuta, Cenabastos	540	640	596	-	
Papa roja peruana						Duitama (Boyacá)	700	700	700	++	
Ipiales (Nariño)	650	700	675	-		Ipiales (Nariño)	600	600	600	-	
Papa rubí						Manizales (Caldas)	680	800	740	+	
Bogotá, D. C., Corabastos	560	640	610	-		Neiva, Surabastos	680	720	700	-	
Pereira, La 41	780	840	805	-		Pamplona (Norte de Santander)	600	640	611	-	
Pereira, Mercasa	800	840	813	+		Pasto (Nariño)	600	680	638	=	
Papa R-12 negra						Pereira, La 41	680	740	715	-	
Armenia, Mercar	720	820	782	-		Pereira, Mercasa	720	780	742	-	
Bogotá, D. C., Corabastos	660	720	691	--		Popayán (Cauca)	800	860	810	=	
Bucaramanga, Centroabastos	800	900	857	-		Sogamoso (Boyacá)	400	500	447	-	
Cali, Cavasa	700	800	763	-		Tuluá (Valle del Cauca)	640	700	670	-	
Cartago (Valle del Cauca)	760	820	787	-		Tunja (Boyacá)	500	540	511	-	
Manizales (Caldas)	760	840	787	-		Ubaté (Cundinamarca)	700	700	700	n.d.	
Medellín, Central						Valledupar, Mercabastos	660	720	677	-	
Mayorista de Antioquia	918	980	952	=		Valledupar, Mercado Nuevo	660	680	667	-	
Neiva, Surabastos	840	840	840	-		Plátano comino					
Ubaté (Cundinamarca)	900	1.000	950	+		Medellín, Central					
Papa R-12 roja						Mayorista de Antioquia	600	800	700	=	
Barranquilla, Barranquillita	880	900	890	--		Rionegro (Antioquia)	900	1.000	934	+	
Barranquilla, Granabastos	900	1.000	932	++		Plátano dominico hartón maduro					
Bogotá, D. C., Corabastos	600	700	623	+		Manizales (Caldas)	650	750	700	=	
Pereira, Mercasa	720	840	773	-		Pereira, La 41	600	700	650	=	
Sogamoso (Boyacá)	500	500	500	=		Pereira, Mercasa	600	650	633	+	
Tunja (Boyacá)	540	600	556	-		Plátano dominico hartón verde					
Papa sabanera						Armenia, Retiro	550	620	581	+	
Bogotá, D. C., Corabastos	1.100	1.300	1.216	-		Cartago (Valle del Cauca)	600	700	633	+++	
Papa San Félix						La Virginia (Risaralda)	218	235	224	+	
Manizales (Caldas)	1.067	1.233	1.171	-		Manizales (Caldas)	650	750	700	=	
Papa superior						Pereira, La 41	600	700	650	=	
Bogotá, D. C., Corabastos	720	840	778	-		Pereira, Mercasa	600	650	633	+	
Tunja (Boyacá)	600	660	644	-		Plátano dominico verde					
Villavicencio, CAV	700	800	783	-		Medellín, Central					
Papa suprema						Mayorista de Antioquia	500	700	638	++	
Armenia, Mercar	800	840	825	-		Medellín, Coomerca	700	750	727	+	
Bogotá, D. C., Corabastos	680	800	725	-		Santa Bárbara (Antioquia)	350	400	381	-	
Bucaramanga, Centroabastos	720	800	786	+		Sonsón (Antioquia)	600	600	600	=	
Bucaramanga, Mercados del centro	800	900	847	+		Yarumal (Antioquia)	500	550	517	+++	
Papa guineo						Plátano guineo					
Armenia, Mercar	550	600	567	+		Armenia, Mercar	550	600	567	+	
Armenia, Retiro	320	360	344	+		Armenia, Retiro	320	360	344	+	
Bogotá, D. C., Corabastos	900	1.000	968	+		Bogotá, D. C., Corabastos	900	1.000	968	+	

**Cuadro 3. Mercados mayoristas. Precios de venta de tubérculos, raíces y plátanos (conclusión)
2014 (6 al 12 de septiembre)**

Productos y mercados	Pesos por kilogramo				Tenden- cia	Productos y mercados	Pesos por kilogramo				Tenden- cia
	Precios			Medio			Precios			Medio	
	Mínimo	Máximo				Mínimo	Máximo				
Plátano guineo (continuación)						Plátano hartón verde (continuación)					
Cartago (Valle del Cauca)	600	700	611	+	Valledupar, Mercabastos	1.140	1.440	1.372	+		
Cúcuta, Cenabastos	333	333	333	=	Valledupar, Mercado Nuevo	1.350	1.440	1.380	=		
Ibagué, Plaza La 21	800	1.000	900	=	Villavicencio, CAV	1.200	1.280	1.253	-		
La Ceja (Antioquia)	300	400	367	+	Plátano hartón verde ecuatoriano						
La Virginia (Risaralda)	250	260	256	+	Ipiales (Nariño)	767	833	817	++		
Manizales (Caldas)	300	500	400	=	Pasto (Nariño)	767	867	808	+		
Medellín, Central					Plátano hartón verde llanero						
Mayorista de Antioquia	600	800	721	++	Bogotá, D. C., Corabastos	1.500	1.636	1.572	-		
Medellín, Coomerca	300	800	510	---	Cúcuta, Cenabastos	1.508	1.587	1.561	-		
Neiva, Surabastos	1.000	1.000	1.000	=	Ulluco						
Peñol (Antioquia)	353	400	373	+	Buenaventura (Valle del Cauca)	2.400	2.500	2.433	=		
Pereira, La 41	440	600	505	=	Cali, Cavasa	1.583	1.833	1.701	+		
Pereira, Mercasa	440	600	505	=	Cali, Santa Helena	1.375	1.500	1.438	n.d.		
Rionegro (Antioquia)	600	700	625	-	Ipiales (Nariño)	1.333	1.333	1.333	-		
Santa Bárbara (Antioquia)	200	400	308	+++	Pasto (Nariño)	1.125	1.200	1.158	-		
Sonsón (Antioquia)	200	200	200	=	Popayán (Cauca)	1.133	1.367	1.242	+		
Tuluá (Valle del Cauca)	500	600	533	=	Tuluá (Valle del Cauca)	1.417	1.583	1.500	-		
Tunja (Boyacá)	533	533	533	=	Yuca chirosa						
Villavicencio, CAV	1.333	1.333	1.333	=	Buenaventura (Valle del Cauca)	600	640	627	=		
Yarumal (Antioquia)	333	400	356	+	Ibagué, Plaza La 21	500	667	608	+		
					La Ceja (Antioquia)	800	1.200	1.006	-		
Plátano hartón maduro					Medellín, Coomerca	1.040	1.080	1.056	-		
Armenia, Mercar	700	800	735	+	Montería (Córdoba)	457	629	571	---		
Bogotá, D. C., Corabastos	1.350	1.500	1.399	-	Rionegro (Antioquia)	700	880	781	-		
Ibagué, Plaza La 21	652	1.200	890	+	Yuca criolla						
Ipiales (Nariño)	767	833	817	++	Barranquilla, Barranquillita	625	650	638	=		
Medellín, Central					Barranquilla, Granabastos	750	800	775	+		
Mayorista de Antioquia	900	1.200	1.038	-	Bucaramanga, Centroabastos	667	833	726	-		
Neiva, Surabastos	900	950	921	+	Cartagena, Bazurto	500	600	550	+		
Pereira, La 41	600	700	650	+	Cartago (Valle del Cauca)	640	680	653	=		
Pereira, Mercasa	600	650	633	+	Chiquinquirá (Boyacá)	733	767	750	=		
Tunja (Boyacá)	1.250	1.350	1.290	-	Cúcuta, Cenabastos	714	1.071	886	-		
					Medellín, Central						
Plátano hartón verde					Mayorista de Antioquia	1.000	1.300	1.066	-		
Armenia, Mercar	750	800	771	+	Medellín, Coomerca	1.040	1.080	1.060	n.d.		
Armenia, Retiro	600	700	635	+	Montería (Córdoba)	400	629	533	-		
Barranquilla, Barranquillita	1.050	1.260	1.185	+	Pamplona (Norte de Santander)	548	595	571	+		
Barranquilla, Granabastos	1.290	1.500	1.395	+	San Gil (Santander)	400	786	619	++		
Bogotá, D. C., Corabastos	1.350	1.500	1.399	-	Socorro (Santander)	400	420	410	+		
Bucaramanga, Centroabastos	1.520	1.760	1.603	---	Tunja (Boyacá)	680	720	709	-		
Bucaramanga, Mercados del centro	1.440	1.440	1.440	=	Valledupar, Mercabastos	700	750	717	-		
Buenaventura (Valle del Cauca)	1.067	1.067	1.067	=	Valledupar, Mercado Nuevo	700	750	717	-		
Cali, Cavasa	850	850	850	+	Yuca ICA						
Cali, Santa Helena	750	800	792	+	Armenia, Mercar	520	560	540	=		
Cartagena, Bazurto	1.350	1.500	1.400	+	Armenia, Retiro	400	440	428	+		
Chiquinquirá (Boyacá)	920	1.300	1.068	-	Cali, Cavasa	600	640	623	-		
Cúcuta, Cenabastos	1.746	1.746	1.746	+	Cali, Santa Helena	520	560	540	=		
Duitama (Boyacá)	800	800	800	-	Manizales (Caldas)	720	960	827	=		
Ibagué, Plaza La 21	652	1.200	890	+	Medellín, Central						
La Ceja (Antioquia)	900	1.000	950	=	Mayorista de Antioquia	680	1.000	854	-		
La Virginia (Risaralda)	234	246	239	-	Palmira (Valle del Cauca)	560	600	573	-		
Medellín, Central					Pasto (Nariño)	429	500	464	++		
Mayorista de Antioquia	900	1.200	1.038	-	Pereira, La 41	560	600	580	-		
Medellín, Coomerca	800	900	874	-	Pereira, Mercasa	600	640	613	=		
Montería (Córdoba)	800	900	850	-	Popayán (Cauca)	533	567	546	=		
Neiva, Surabastos	900	950	921	+	Tuluá (Valle del Cauca)	560	600	573	+		
Palmira (Valle del Cauca)	850	850	850	+	Yuca llanera						
Pamplona (Norte de Santander)	889	1.000	968	+	Bogotá, D. C., Corabastos	821	893	868	+		
Pereira, La 41	600	700	650	+	Duitama (Boyacá)	600	667	633	-		
Pereira, Mercasa	600	650	633	+	Neiva, Surabastos	1.000	1.200	1.133	+		
Popayán (Cauca)	720	720	720	-	Sogamoso (Boyacá)	667	667	667	++		
Rionegro (Antioquia)	900	1.050	979	+	Ubaté (Cundinamarca)	1.000	1.000	1.000	++		
San Gil (Santander)	560	800	680	+	Villavicencio, CAV	600	667	642	+		
Santa Bárbara (Antioquia)	500	700	625	+							
Sincelejo (Sucre)	1.140	1.260	1.189	-							
Socorro (Santander)	480	560	533	+							
Sogamoso (Boyacá)	760	1.318	1.038	+							
Tuluá (Valle del Cauca)	650	700	663	+							
Tunja (Boyacá)	1.250	1.350	1.290	-							
Ubaté (Cundinamarca)	1.556	1.556	1.556	=							

Tendencias:

- (---) Variación mayor al -20 %
 (--) Variación entre -10 % y -20 %
 (-) Variación entre 0 % y -10 %

- (=) Variación igual a 0 %
 (+) Variación entre 0 % y 10 %
 (+ +) Variación entre 10 % y 20 %
 (+++) Variación mayor al 20 %
 (n.d.) No determinado

Granos, carnes y procesados

Cayeron precios del bocachico criollo

A lo largo de la presente semana se registró un descenso en los precios del bocachico criollo fresco en cinco de los siete mercados donde se comercializó. De acuerdo con los comerciantes, una de las razones por las que se presentó este comportamiento fue el mayor nivel de abastecimiento, el cual llegó principalmente desde Magangué (Bolívar). En Cúcuta y Montería, el kilo se transó a \$5.500 y a \$8.667.

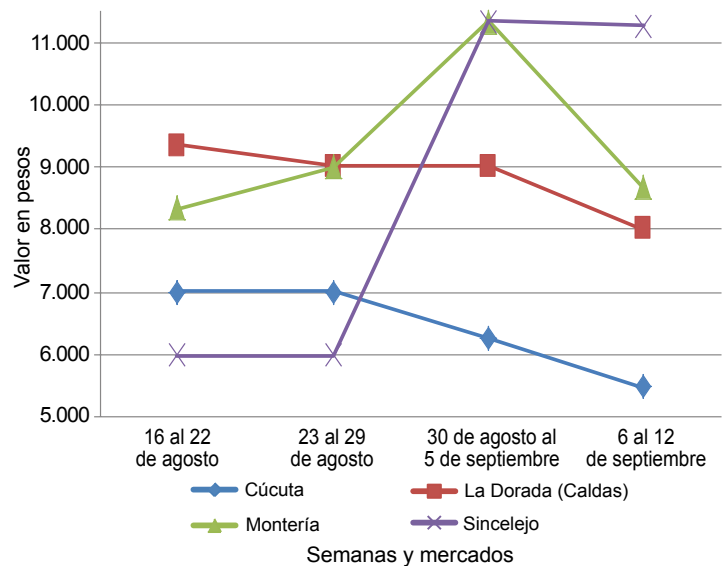
Asimismo, se registró una reducción de las cotizaciones de la carne de res, especialmente para los cortes de punta de anca, morillo y sobrebarriaga. Según las fuentes encuestadas, este comportamiento obedeció a que el nivel de oferta fue mayor que la demanda. En el caso de la carne de res sobrebarriaga, el kilo se vendió a \$9.333 en la ciudad de Ibagué, lo que indicó una caída del 3,46 % en el precio.

De igual manera, disminuyeron las cotizaciones mayoristas del queso campesino en seis de los dieciocho mercados donde se comercializó esta semana. El buen volumen de producción motivó a los comerciantes a reducir el precio de este producto. En Montería y Cali el precio bajó un 7,11 % en promedio, vendiéndose el kilo a \$6.000 y a \$8.700, respectivamente.

Por el contrario, debido a un bajo nivel de abastecimiento desde Canadá y un nuevo precio de compra, los precios de la

lenteja y el garbanzo importados reportaron un aumento en sus cotizaciones. En el caso del garbanzo, el alza se presentó en ocho de los diecisiete mercados donde se comercializó esta semana; y en la ciudad de Tunja, el kilo se transó a \$3.333, indicando una reducción del 2,02 % respecto a la semana anterior.

Gráfico 5. Comportamiento de los precios del bocachico criollo fresco 2014 (16 de agosto al 12 de septiembre)



Fuente: SIPSA-DANE.

Cuadro 4. Mercados mayoristas. Precios de venta de granos y cereales 2014 (6 al 12 de septiembre)

Productos y mercados	Pesos por kilogramo			Tendencia
	Mínimo	Máximo	Medio	
Arroz blanco importado				
Pasto (Nariño)	2.044	2.133	2.089	=
Arroz de primera				
Armenia, Mercar	2.176	2.192	2.184	-
Barranquilla, Barranquillita	2.156	2.211	2.192	=
Barranquilla, Granabastos	2.156	2.178	2.167	+
Bogotá, D. C., Corabastos	2.000	2.020	2.013	=
Bogotá, D. C., Paloquemao	2.080	2.240	2.187	-
Bogotá, D. C., Plaza España	2.200	2.240	2.230	+
Buenaventura (Valle del Cauca)	2.224	2.320	2.261	+
Cali, La Floresta	1.940	2.200	2.087	+
Cali, Siloé	1.960	2.240	2.110	=
Cartago (Valle del Cauca)	2.160	2.240	2.200	+
Cúcuta, Cenabastos	2.100	2.120	2.111	=
Cúcuta, La Nueva Sexta	2.033	2.133	2.067	-
Manizales (Caldas)	2.240	2.240	2.240	=
Medellín, Central				
Mayorista de Antioquia	2.120	2.320	2.230	+
Medellín, Coomerca	2.160	2.176	2.166	=
Medellín, Placita de Flórez	2.120	2.200	2.168	+
Montería (Córdoba)	2.044	2.111	2.067	=
Neiva, Surabastos	2.120	2.120	2.120	=
Palmira (Valle del Cauca)	1.940	1.960	1.947	+
Pamplona (Norte de Santander)	2.000	2.080	2.057	+
Pereira, Mercasa	2.200	2.248	2.212	=
Popayán (Cauca)	1.680	1.700	1.687	-
Sincelejo (Sucre)	1.889	2.020	1.971	+
Tuluá (Valle del Cauca)	1.900	2.200	2.071	=
Tunja (Boyacá)	2.000	2.100	2.040	-

Productos y mercados	Pesos por kilogramo			Tendencia
	Mínimo	Máximo	Medio	
Arroz de primera (continuación)				
Valledupar, Mercado Nuevo	2.040	2.100	2.073	=
Villavicencio, CAV	2.120	2.120	2.120	=
Arroz de segunda				
Barranquilla, Barranquillita	1.978	2.044	2.002	=
Barranquilla, Granabastos	1.911	1.978	1.950	=
Bogotá, D. C., Corabastos	1.800	1.880	1.827	-
Cartagena, Bazurto	1.911	2.000	1.970	+
Cartago (Valle del Cauca)	2.000	2.080	2.040	=
Pereira, Mercasa	2.190	2.224	2.207	-
Sincelejo (Sucre)	1.756	1.911	1.811	+
Arroz excelso				
Barranquilla, Barranquillita	2.256	2.312	2.280	=
Barranquilla, Granabastos	2.280	2.328	2.308	=
Bucaramanga, Centroabastos	2.224	2.280	2.259	+
Ibagué, Plaza La 21	1.900	1.920	1.913	+
Sincelejo (Sucre)	2.160	2.256	2.219	=
Valledupar, Mercado Nuevo	2.320	2.400	2.347	=
Arroz sopa cristal				
Bogotá, D. C., Plaza España	1.280	1.400	1.340	-
Bucaramanga, Centroabastos	1.200	1.320	1.245	+
Bucaramanga, Mercados del centro	1.168	1.280	1.243	+
Montería (Córdoba)	1.360	1.360	1.360	=
Arveja amarilla seca importada				
Bucaramanga, Centroabastos	1.600	1.700	1.633	=
Bucaramanga, Mercados del centro	1.800	1.900	1.850	+

**Cuadro 4. Mercados mayoristas. Precios de venta de granos y cereales (continuación)
2014 (6 al 12 de septiembre)**

Productos y mercados	Pesos por kilogramo				Tenden- cia	Productos y mercados	Pesos por kilogramo				Tenden- cia			
	Mínimo	Máximo	Medio				Mínimo	Máximo	Medio					
Arveja amarilla seca importada (continuación)						Frijol calima								
Cúcuta, Cenabastos	1.580	1.840	1.707	=	Bucaramanga, Centroabastos	3.200	3.600	3.333	=	Bucaramanga, Mercados del centro	3.200	3.200	3.200	=
Cúcuta, La Nueva Sexta	1.600	1.700	1.667	=	Buenaventura (Valle del Cauca)	2.240	2.400	2.320	=	Cali, La Floresta	2.660	2.700	2.680	=
Ibagué, Plaza La 21	1.500	1.560	1.540	+	Cali, Santa Helena	2.880	2.880	2.880	+	Cali, Siloé	2.880	3.096	2.988	=
Pamplona (Norte de Santander)	1.920	1.920	1.920	+	Palmira (Valle del Cauca)	2.800	3.000	2.867	++	Pasto (Nariño)	2.080	2.160	2.107	=
Arveja enlatada					Popayán (Cauca)	3.440	3.520	3.467	-	Tuluá (Valle del Cauca)	2.400	2.640	2.533	=
Barranquilla, Barranquillita	4.224	4.435	4.309	n.d.	Frijol cargamanto blanco					Carmen de Viboral (Antioquia)	3.800	3.900	3.850	=
Barranquilla, Granabastos	4.194	4.243	4.217	n.d.	Marinilla (Antioquia)	3.650	3.750	3.705	-	Medellín, Central				
Medellín, Central					Mayorista de Antioquia	3.800	4.000	3.925	-	Medellín, Coomerc	4.600	4.800	4.750	+
Mayorista de Antioquia	4.138	4.813	4.537	=	Medellín, Placita de Flórez	4.500	4.800	4.600	-	Peñol (Antioquia)	3.600	3.800	3.705	-
Medellín, Placita de Flórez	6.007	6.319	6.192	+	Rionegro (Antioquia)	3.700	3.800	3.725	-	Sonsón (Antioquia)	3.545	3.545	3.545	=
Valledupar, Mercado Nuevo	6.111	6.153	6.132	=	Frijol cargamanto rojo					Armenia, Mercar	4.000	4.000	4.000	=
Arveja verde seca importada					Bogotá, D. C., Corabastos	3.840	4.000	3.880	-	Bogotá, D. C., Paloquemao	4.320	4.480	4.373	+
Armenia, Mercar	2.115	2.159	2.137	=	Bogotá, D. C., Plaza España	4.000	4.320	4.080	-	Carmen de Viboral (Antioquia)	3.900	3.950	3.913	-
Barranquilla, Barranquillita	1.880	2.000	1.918	=	Ibagué, Plaza La 21	2.720	3.360	3.040	+	Manizales (Caldas)	3.965	4.846	4.405	=
Bogotá, D. C., Corabastos	1.974	2.000	1.987	+	Manizales (Antioquia)	3.750	3.850	3.795	+	Medellín, Central				
Bogotá, D. C., Paloquemao	2.240	2.400	2.347	+	Mayorista de Antioquia	3.800	3.900	3.850	-	Medellín, Coomerc	3.800	4.000	3.950	+
Bogotá, D. C., Plaza España	2.000	2.400	2.140	-	Medellín, Coomerc	3.800	4.000	3.950	+	Pereira, Mercasa	3.800	4.315	4.038	+
Bucaramanga, Centroabastos	1.700	1.700	1.700	-	Pereira, Mercasa	3.800	3.900	3.836	-	San Vicente (Antioquia)	3.800	3.900	3.836	-
Bucaramanga, Mercados del centro	1.920	2.000	1.960	+	Sincelejo (Sucre)	4.400	5.000	4.667	=	Tunja (Boyacá)	2.880	2.960	2.920	n.d.
Bucaramanga, Mercados del centro	1.560	1.600	1.577	+	Frijol enlatado					Medellín, Central				
Buenaventura (Valle del Cauca)	2.560	2.760	2.660	+	Medellín, Central					Mayorista de Antioquia	5.668	7.478	6.606	=
Cali, Siloé	2.000	2.400	2.225	+	Medellín, Placita de Flórez	6.322	6.466	6.394	+	Medellín, Coomerc	6.322	6.466	6.394	+
Cartagena, Bazurto	2.000	2.400	2.225	+	Medellín, Placita de Flórez	6.185	6.537	6.396	+	Medellín, Coomerc	6.322	6.466	6.394	+
Cúcuta, Cenabastos	1.630	1.900	1.777	=	Frijol nima calima					Armenia, Mercar	2.640	2.880	2.760	=
Cúcuta, La Nueva Sexta	1.700	1.800	1.733	=	Armenia, Mercar	2.640	2.880	2.760	=	Bogotá, D. C., Corabastos	2.800	2.880	2.840	+
Manizales (Caldas)	2.070	2.379	2.174	=	Bogotá, D. C., Corabastos	2.800	2.880	2.840	+	Bogotá, D. C., Paloquemao	3.520	3.600	3.573	+
Medellín, Central					Bogotá, D. C., Plaza España	3.200	3.360	3.280	-	Manizales (Caldas)	2.819	3.524	3.115	=
Mayorista de Antioquia	1.880	2.800	2.150	=	Medellín, Central					Mayorista de Antioquia	2.400	2.500	2.475	-
Medellín, Placita de Flórez	2.000	2.800	2.400	+	Mayorista de Antioquia	2.400	2.500	2.475	-	Neiva, Surabastos	2.560	2.640	2.620	+
Palmira (Valle del Cauca)	1.900	2.000	1.967	-	Frijol palomito importado					Barranquilla, Barranquillita	3.200	3.500	3.400	=
Pamplona (Norte de Santander)	1.920	2.000	1.947	+	Barranquilla, Granabastos	3.300	3.672	3.571	=	Barranquilla, Granabastos	3.300	3.672	3.571	=
Pereira, Mercasa	1.760	1.820	1.793	=	Cartagena, Bazurto	3.300	3.600	3.500	+	Cartagena, Bazurto	3.300	3.600	3.500	+
Popayán (Cauca)	2.000	2.080	2.053	-	Frijol radical					Bogotá, D. C., Corabastos	2.560	2.632	2.596	-
Tuluá (Valle del Cauca)	1.920	1.984	1.955	-	Bogotá, D. C., Corabastos	2.560	2.632	2.596	-	Bogotá, D. C., Paloquemao	3.520	3.600	3.547	-
Tunja (Boyacá)	2.000	2.200	2.067	=	Bucaramanga, Centroabastos	3.200	3.200	3.200	+	Bucaramanga, Centroabastos	3.200	3.200	3.200	+
Valledupar, Mercado Nuevo	2.500	2.600	2.533	=	Cartago (Valle del Cauca)	3.600	3.600	3.600	-	Cartago (Valle del Cauca)	3.600	3.600	3.600	-
Villavicencio, CAV	2.043	2.174	2.120	=	Manizales (Caldas)	3.084	3.084	3.084	=	Manizales (Caldas)	3.084	3.084	3.084	=
Cuchuco de cebada					Medellín, Central					Medellín, Central				
Bucaramanga, Centroabastos	1.600	1.768	1.656	+	Mayorista de Antioquia	2.500	2.800	2.675	-	Mayorista de Antioquia	2.500	2.600	2.550	-
Bucaramanga, Mercados del centro	1.536	1.720	1.619	+	Pereira, Mercasa	2.784	2.784	2.784	+	Pereira, Mercasa	2.650	2.950	2.767	=
Ibagué, Plaza La 21	2.144	2.328	2.236	=	Frijol uribe rosado					Cartago (Valle del Cauca)	3.200	3.280	3.240	=
Cuchuco de maíz					Cartago (Valle del Cauca)	3.200	3.280	3.240	=	Medellín, Central				
Bucaramanga, Centroabastos	1.880	1.920	1.907	=	Medellín, Central					Mayorista de Antioquia	2.500	2.600	2.550	-
Bucaramanga, Mercados del centro	1.840	1.880	1.853	+	Mayorista de Antioquia	2.500	2.600	2.550	-	Pereira, Mercasa	2.650	2.950	2.767	=
Cali, La Floresta	960	1.040	987	=	Frijol zaragoza					Barranquilla, Barranquillita	4.350	4.500	4.438	=
Cali, Santa Helena	1.120	1.120	1.120	+	Barranquilla, Barranquillita	4.350	4.500	4.438	=	Barranquilla, Granabastos	4.480	4.517	4.497	+
Cali, Siloé	1.160	1.200	1.180	=	Barranquilla, Granabastos	4.480	4.517	4.497	+	Cartagena, Bazurto	4.400	4.500	4.475	+
Cartago (Valle del Cauca)	1.080	1.120	1.100	-	Cartagena, Bazurto	4.400	4.500	4.475	+	Cúcuta, Cenabastos	4.500	4.900	4.633	=
Montería (Córdoba)	1.000	1.100	1.033	-	Cúcuta, Cenabastos	4.500	4.900	4.633	=	Cúcuta, La Nueva Sexta	4.500	5.000	4.767	+
Popayán (Cauca)	944	976	960	-	Tuluá (Valle del Cauca)	880	920	893	=					
Sincelejo (Sucre)	1.100	1.280	1.193	+	Frijol bolón					Armenia, Mercar	4.160	4.400	4.280	=
Tuluá (Valle del Cauca)	880	920	893	=	Armenia, Mercar	4.160	4.400	4.280	=	Bogotá, D. C., Corabastos	4.080	4.160	4.107	-
Frijol bolón					Bogotá, D. C., Corabastos	4.080	4.160	4.107	-	Bogotá, D. C., Plaza España	4.320	4.960	4.620	+
Armenia, Mercar	4.160	4.400	4.280	=	Bucaramanga, Centroabastos	4.400	4.800	4.533	-	Bucaramanga, Centroabastos	4.400	4.800	4.533	-
Bogotá, D. C., Corabastos	4.080	4.160	4.107	-	Bucaramanga, Mercados del centro	4.800	4.800	4.800	-	Bucaramanga, Mercados del centro	4.800	4.800	4.800	-
Bogotá, D. C., Plaza España	4.320	4.960	4.620	+	Cali, Santa Helena	3.680	3.760	3.733	-	Cali, Santa Helena	3.680	3.760	3.733	-
Bucaramanga, Centroabastos	4.400	4.800	4.533	-	Cali, Siloé	4.000	4.400	4.200	=	Cali, Siloé	4.000	4.400	4.200	=
Bucaramanga, Mercados del centro	4.800	4.800	4.800	-	Cartago (Valle del Cauca)	3.840	4.160	4.000	-	Cartago (Valle del Cauca)	3.840	4.160	4.000	-
Cali, Santa Helena	3.680	3.760	3.733	-	Cúcuta, Cenabastos	4.500	5.000	4.667	-	Cúcuta, Cenabastos	4.500	5.000	4.667	-
Cali, Siloé	4.000	4.400	4.200	=	Palmira (Valle del Cauca)	3.600	3.600	3.600	+	Palmira (Valle del Cauca)	3.600	3.600	3.600	+
Cartago (Valle del Cauca)	3.840	4.160	4.000	-	Pasto (Nariño)	3.040	3.120	3.067	+	Pasto (Nariño)	3.040	3.120	3.067	+
Cúcuta, Cenabastos	4.500	5.000	4.667	-	Tuluá (Valle del Cauca)	3.440	3.800	3.613	=	Tuluá (Valle del Cauca)	3.440	3.800	3.613	=
Palmira (Valle del Cauca)	3.600	3.600	3.600	+	Tunja (Boyacá)	3.520	4.000	3.787	-	Tunja (Boyacá)	3.520	4.000	3.787	-
Pasto (Nariño)	3.040	3.120	3.067	+	Villavicencio, CAV	4.160	4.560	4.380	+	Villavicencio, CAV	4.160	4.560	4.380	+
Tuluá (Valle del Cauca)	3.440	3.800	3.613	=	Frijol cabeza negra importado					Barranquilla, Barranquillita	3.200	3.400	3.325	=
Tunja (Boyacá)	3.520	4.000	3.787	-	Barranquilla, Barranquillita	3.200	3.400	3.325	=	Cartagena, Bazurto	3.200	3.300	3.250	+
Villavicencio, CAV	4.160	4.560	4.380	+	Cartagena, Bazurto	3.200	3.300	3.250	+	Frijol cabeza negra nacional				
Frijol cabeza negra importado					Frijol cabeza negra nacional					Barranquilla, Granabastos	3.132	3.405	3.296	+
Barranquilla, Barranquillita	3.200	3.400	3.325	=	Barranquilla, Granabastos	3.132	3.405	3.296	+	Montería (Córdoba)	3.280	3.300	3.293	=
Cartagena, Bazurto	3.200	3.300	3.250	+	Montería (Córdoba)	3.280	3.300	3.293	=	Sincelejo (Sucre)	3.600	3.800	3.733	++
Frijol cabeza negra nacional					Sincelejo (Sucre)	3.600	3.800	3.733	++	Valledupar, Mercado Nuevo	2.800	3.000	2.933	n.d.
Barranquilla, Granabastos	3.132	3.405	3.296	+	Valledupar, Mercado Nuevo	2.800	3.000	2.933	n.d.					
Montería (Córdoba)	3.280	3.300	3.293	=										
Sincelejo (Sucre)	3.600	3.800	3.733	++										
Valledupar, Mercado Nuevo	2.800	3.000	2.933	n.d.										

**Cuadro 4. Mercados mayoristas. Precios de venta de granos y cereales (conclusión)
2014 (6 al 12 de septiembre)**

Productos y mercados	Pesos por kilogramo				Tenden- cia	Productos y mercados	Pesos por kilogramo				Tenden- cia
	Mínimo	Máximo	Medio				Mínimo	Máximo	Medio		
Frijol Zaragoza (continuación)						Maíz amarillo cáscara importado					
Montería (Córdoba)	5.000	5.000	5.000		+	Medellín, Central Mayorista de Antioquia	750	820	798		-
Sincelejo (Sucre)	4.000	4.600	4.350		-	Maíz amarillo trillado					
Valledupar, Mercado Nuevo	4.500	5.000	4.667		=	Armenia, Mercar	860	900	880		=
Garbanzo importado						Barranquilla, Barranquillita	1.218	1.250	1.233		=
Armenia, Mercar	2.907	3.172	3.040		+	Barranquilla, Granabastos	1.275	1.391	1.329		=
Bogotá, D. C., Corabastos	3.240	3.400	3.320		-	Cali, La Floresta	1.040	1.120	1.080		=
Bogotá, D. C., Paloquemao	4.320	4.480	4.427		+	Cali, Santa Helena	1.100	1.120	1.113		=
Bogotá, D. C., Plaza España	3.840	4.000	3.920		+	Cali, Siloé	1.240	1.240	1.240		=
Bucaramanga, Centroabastos	2.500	2.600	2.567		+	Cartagena, Bazurto	1.500	1.525	1.517		+
Bucaramanga, Mercados del centro	2.600	2.600	2.600		=	Medellín, Central					
Cartago (Valle del Cauca)	2.400	2.640	2.520		-	Mayorista de Antioquia	1.100	1.200	1.160		-
Cúcuta, Cenabastos	3.208	3.600	3.403		-	Medellín, Coomerca	1.250	1.300	1.267		-
Cúcuta, La Nueva Sexta	3.333	3.500	3.444		=	Medellín, Placita de Flórez	1.400	1.400	1.400		n.d.
Medellín, Central						Montería (Córdoba)	900	960	920		=
Mayorista de Antioquia	2.480	3.840	2.920		=	Palmira (Valle del Cauca)	1.060	1.080	1.073		-
Medellín, Coomerca	4.080	4.080	4.080		=	Pereira, Mercasa	890	1.040	973		=
Medellín, Placita de Flórez	2.400	4.080	3.240		+	Popayán (Cauca)	860	940	900		-
Pamplona (Norte de Santander)	2.560	2.560	2.560		+	Sincelejo (Sucre)	1.000	1.111	1.083		+
Pereira, Mercasa	2.400	3.080	2.740		=	Tuluá (Valle del Cauca)	1.000	1.080	1.047		=
Tunja (Boyacá)	3.200	3.400	3.333		+	Tunja (Boyacá)	704	800	741		-
Villavicencio, CAV	2.640	3.000	2.810		=	Maíz blanco cáscara					
Lenteja importada						Medellín, Central					
Armenia, Mercar	2.150	2.159	2.154		=	Mayorista de Antioquia	900	950	918		+
Barranquilla, Barranquillita	1.900	2.100	1.988		=	San Vicente (Antioquia)	850	1.000	937		-
Barranquilla, Granabastos	1.790	1.900	1.838		=	Tunja (Boyacá)	800	880	827		-
Bogotá, D. C., Corabastos	1.820	1.960	1.894		-	Maíz blanco retrimado					
Bogotá, D. C., Paloquemao	2.240	2.400	2.347		-	Cartago (Valle del Cauca)	1.080	1.090	1.085		-
Bogotá, D. C., Plaza España	2.080	2.240	2.120		=	Maíz blanco trillado					
Bucaramanga, Centroabastos	2.000	2.000	2.000		=	Armenia, Mercar	1.000	1.000	1.000		=
Buenaventura (Valle del Cauca)	1.540	1.600	1.580		=	Barranquilla, Barranquillita	1.250	1.288	1.269		=
Cali, La Floresta	1.900	1.980	1.940		+	Barranquilla, Granabastos	1.345	1.363	1.353		=
Cali, Santa Helena	2.160	2.160	2.160		+	Bogotá, D. C., Corabastos	1.120	1.200	1.170		+
Cartagena, Bazurto	1.900	2.000	1.975		+	Bogotá, D. C., Paloquemao	1.440	1.440	1.440		=
Cartago (Valle del Cauca)	1.680	1.800	1.740		-	Bogotá, D. C., Plaza España	1.360	1.440	1.380		+
Cúcuta, Cenabastos	1.762	1.920	1.827		=	Cali, La Floresta	1.240	1.300	1.260		=
Cúcuta, La Nueva Sexta	1.833	2.000	1.917		=	Cali, Santa Helena	1.240	1.260	1.253		=
Ibagué, Plaza La 21	1.680	1.796	1.745		-	Cali, Siloé	1.240	1.260	1.250		=
Manizales (Caldas)	2.026	2.379	2.130		=	Cartagena, Bazurto	1.500	1.500	1.500		=
Medellín, Central						Cartago (Valle del Cauca)	1.010	1.050	1.030		-
Mayorista de Antioquia	1.920	2.680	2.150		+	Cúcuta, Cenabastos	1.266	1.500	1.389		-
Medellín, Coomerca	2.640	2.720	2.680		+	Ibagué, Plaza La 21	848	1.088	1.008		+
Medellín, Placita de Flórez	2.000	2.480	2.240		+	Manizales (Caldas)	1.120	1.200	1.147		=
Montería (Córdoba)	1.900	2.000	1.967		+	Medellín, Central					
Neiva, Surabastos	2.080	2.080	2.080		=	Mayorista de Antioquia	1.150	1.180	1.168		-
Palmira (Valle del Cauca)	1.900	1.920	1.910		=	Medellín, Coomerca	1.300	1.300	1.300		=
Pamplona (Norte de Santander)	2.000	2.100	2.050		+	Medellín, Placita de Flórez	1.400	1.400	1.400		=
Pasto (Nariño)	1.840	2.000	1.920		+	Montería (Córdoba)	1.040	1.080	1.053		=
Popayán (Cauca)	1.680	1.744	1.720		+	Neiva, Surabastos	896	928	916		+
Sincelejo (Sucre)	1.800	2.000	1.875		+	Popayán (Cauca)	1.180	1.240	1.213		=
Tuluá (Valle del Cauca)	1.824	2.120	1.981		=	Sincelejo (Sucre)	1.156	1.178	1.170		=
Tunja (Boyacá)	2.000	2.200	2.133		+	Tuluá (Valle del Cauca)	1.100	1.180	1.147		=
Valledupar, Mercado Nuevo	2.500	2.500	2.500		+	Valledupar, Mercado Nuevo	1.200	1.200	1.200		=
Villavicencio, CAV	2.087	2.261	2.174		-	Villavicencio, CAV	1.280	1.360	1.300		=
Maíz amarillo cáscara						Maíz enlatado					
Bogotá, D. C., Corabastos	736	800	768		-	Medellín, Central					
Bogotá, D. C., Paloquemao	1.120	1.120	1.120		=	Mayorista de Antioquia	7.041	9.681	8.410		=
Buenaventura (Valle del Cauca)	860	900	873		=	Medellín, Coomerca	5.787	5.980	5.883		=
Cali, Santa Helena	880	900	890		+	Medellín, Placita de Flórez	7.128	7.137	7.134		=
Cartagena, Bazurto	760	800	773		-	Maíz pira					
Cartago (Valle del Cauca)	860	900	880		-	Bucaramanga, Centroabastos	1.952	2.095	2.003		=
Manizales (Caldas)	920	960	936		=	Bucaramanga, Mercados del centro	2.381	2.548	2.464		+
Medellín, Central						Cúcuta, Cenabastos	2.068	2.200	2.129		=
Mayorista de Antioquia	970	1.000	990		-	Cúcuta, La Nueva Sexta	2.200	2.300	2.267		+
Medellín, Coomerca	1.000	1.000	1.000		=	Medellín, Central					
Medellín, Placita de Flórez	1.000	1.000	1.000		=	Mayorista de Antioquia	2.160	2.800	2.400		+
Montería (Córdoba)	800	800	800		=	Medellín, Coomerca	2.720	2.800	2.780		+
Neiva, Surabastos	864	896	880		+	Medellín, Placita de Flórez	2.240	2.480	2.360		-
Pasto (Nariño)	750	775	767		-	Montería (Córdoba)	2.000	2.200	2.067		---
Sincelejo (Sucre)	889	978	922		-	Villavicencio, CAV	2.391	2.609	2.543		=
Sonsón (Antioquia)	850	850	850		=						
Tuluá (Valle del Cauca)	880	900	887		=						
Valledupar, Mercado Nuevo	900	1.000	967		+						

Tendencias:

(---) Variación mayor al -20 %
(--) Variación entre -10 % y -20 %
(-) Variación entre 0 % y -10 %

(=) Variación igual a 0 %

(+) Variación entre 0 % y 10 %

(+ +) Variación entre 10 % y 20 %

(+++) Variación mayor al 20 %

(n.d.) No determinado

**Cuadro 5. Mercados mayoristas. Precios de venta de huevos y lácteos (conclusión)
2014 (6 al 12 de septiembre)**

Productos y mercados	Pesos por kilogramo				Tenden- cia	Productos y mercados	Pesos por kilogramo				Tenden- cia
	Mínimo	Máximo	Medio	Precios			Mínimo	Máximo	Medio	Precios	
Queso Caquetá (continuación)						Queso cuajada (continuación)					
Cali, La Floresta	8.400	8.400	8.400		=	Bogotá, D. C., Paloquemao	8.000	8.000	8.000		++
Cali, Santa Helena	9.000	9.200	9.067		-	Bogotá, D. C., Plaza Las Flores	7.000	7.000	6.767		-
Cali, Siloé	8.500	9.000	8.750		=	Bucaramanga, Mercados del centro	8.000	10.000	9.000		=
Palmira (Valle del Cauca)	9.000	9.600	9.200		=	Cali, Galería Alameda	6.400	7.000	6.700		=
Popayán (Cauca)	8.000	8.200	8.100		=	Cali, La Floresta	6.000	6.400	6.133		=
Tuluá (Valle del Cauca)	8.600	8.800	8.700		=	Cali, Santa Helena	5.800	6.000	5.933		=
						Cali, Siloé	6.000	6.000	6.000		=
Queso costeño						Cúcuta, Cenabastos	8.500	9.000	8.750		=
Armenia, Mercar	8.000	8.000	8.000		-	Ibagué, Plaza La 21	8.400	8.400	8.400		=
Barranquilla, Barranquillita	7.800	8.000	7.900		=	Medellín, Central					
Barranquilla, Granabastos	7.600	7.800	7.750		=	Mayorista de Antioquia	7.700	9.000	8.367		=
Bogotá, D. C., Corabastos	9.000	9.600	9.200		-	Medellín, Coomerca	5.900	6.000	5.950		-
Bogotá, D. C., Paloquemao	10.000	11.000	10.333		+	Palmira (Valle del Cauca)	6.800	7.600	7.133		=
Bogotá, D. C., Plaza Las Flores	9.000	9.000	9.100		+	Pereira, La 41	7.000	7.000	7.000		=
Bucaramanga, Mercados del centro	9.000	10.000	9.333		=	Popayán (Cauca)	6.400	6.500	6.450		=
Cali, Galería Alameda	9.000	9.200	9.100		=	Tuluá (Valle del Cauca)	6.000	6.600	6.333		+
Cali, La Floresta	9.200	9.200	9.200		+	Villavicencio, CAV	9.000	9.200	9.050		-
Cali, Santa Helena	9.200	9.200	9.200		-						
Cali, Siloé	8.400	9.000	8.700		=	Queso doble crema					
Cartagena, Bazurto	6.800	7.000	6.900		+	Armenia, Mercar	8.400	8.800	8.667		+
Cúcuta, Cenabastos	10.000	10.000	10.000		=	Bogotá, D. C., Corabastos	8.400	8.400	8.400		-
Manizales (Caldas)	8.500	8.500	8.500		=	Bogotá, D. C., Paloquemao	8.400	8.800	8.667		-
Medellín, Central						Bogotá, D. C., Plaza Las Flores	8.400	8.800	8.600		+
Mayorista de Antioquia	8.000	8.500	8.233		+	Bucaramanga, Mercados del centro	10.000	10.000	10.000		=
Medellín, Coomerca	8.000	8.000	8.000		+	Buenaventura (Valle del Cauca)	7.400	7.600	7.533		=
Medellín, Placita de Flórez	8.000	8.200	8.133		+	Cali, Galería Alameda	9.000	10.000	9.500		=
Montería (Córdoba)	6.000	6.000	6.000		--	Cali, La Floresta	8.600	9.200	8.933		+
Palmira (Valle del Cauca)	9.500	9.800	9.600		=	Cali, Santa Helena	8.000	8.000	8.000		-
Pereira, La 41	9.000	10.000	9.500		=	Cali, Siloé	7.200	8.500	7.850		=
Sincelejo (Sucre)	6.800	7.000	6.933		-	Ibagué, Plaza La 21	9.000	9.600	9.300		+
Valledupar, Mercado Nuevo	7.500	8.000	7.750		-	Medellín, Central					
Villavicencio, CAV	9.000	10.000	9.333		-	Mayorista de Antioquia	7.600	8.000	7.733		-
						Palmira (Valle del Cauca)	9.400	9.600	9.467		-
Queso cuajada						Popayán (Cauca)	8.800	9.000	8.900		=
Armenia, Mercar	6.000	6.600	6.333		-	Tuluá (Valle del Cauca)	8.800	8.800	8.800		=
Bogotá, D. C., Corabastos	8.000	8.000	8.000		=	Villavicencio, CAV	8.600	8.600	8.600		=

Tendencias:

- (---) Variación mayor al -20 %
- (--) Variación entre -10 % y -20 %
- (-) Variación entre 0 % y -10 %

(=) Variación igual a 0 %

(+) Variación entre 0 % y 10 %

(+ +) Variación entre 10 % y 20 %

(+++) Variación mayor al 20 %

(n.d.) No determinado

**Cuadro 6. Mercados mayoristas. Precios de venta de carnes
2014 (6 al 12 de septiembre)**

Productos y mercados	Pesos por kilogramo				Tenden- cia	Productos y mercados	Pesos por kilogramo				Tenden- cia
	Mínimo	Máximo	Medio	Precios			Mínimo	Máximo	Medio	Precios	
Carne de cerdo						Carne de cerdo, brazo sin hueso (continuación)					
Carne de cerdo, brazo con hueso						Tuluá (Valle del Cauca)	9.700	10.000	9.833		=
Armenia, Frigocafé	9.000	9.000	9.000		=	Valledupar, Mercado Nuevo	10.000	10.000	10.000		=
Barranquilla, Barranquillita	7.800	8.400	8.100		=	Villavicencio, CAV	10.000	10.000	10.000		=
Bogotá, D. C., Frigorífico Ble Ltda.	8.800	9.000	8.967		-	Carne de cerdo, cabeza de lomo					
Bogotá, D. C., Frigorífico Guadalupe	8.800	9.000	8.933		+	Armenia, Frigocafé	9.500	9.500	9.500		=
Bogotá, D. C., Paloquemao	9.000	10.000	9.200		+	Bogotá, D. C., Frigorífico Ble Ltda.	9.200	9.400	9.333		-
Cartagena, Bazurto	7.500	7.500	7.500		=	Bogotá, D. C., Frigorífico Guadalupe	9.400	9.800	9.600		-
Montería (Córdoba)	8.600	9.000	8.867		=	Bogotá, D. C., Paloquemao	10.000	10.000	9.867		+
Sincelejo (Sucre)	7.000	7.000	7.000		=	Cúcuta, Cenabastos	9.000	10.000	9.500		=
Valledupar, Mercado Nuevo	8.000	9.000	8.667		+	Ibagué, Frigorífico Carlina	10.600	10.600	10.600		=
						Ibagué, Plaza La 21	10.000	12.000	11.000		=
Carne de cerdo, brazo sin hueso						Villavicencio, CAV	11.000	11.000	11.000		=
Armenia, Frigocafé	10.000	10.000	10.000		=	Carne de cerdo, costilla					
Barranquilla, Barranquillita	10.400	10.400	10.400		=	Armenia, Frigocafé	10.000	10.000	10.000		=
Bogotá, D. C., Frigorífico Ble Ltda.	9.200	9.400	9.333		-	Barranquilla, Barranquillita	7.800	8.400	8.100		=
Bogotá, D. C., Frigorífico Guadalupe	9.400	9.800	9.600		+	Bogotá, D. C., Frigorífico Ble Ltda.	10.500	10.800	10.617		-
Buenaventura (Valle del Cauca)	11.000	11.000	11.000		=	Bogotá, D. C., Frigorífico Guadalupe	10.400	10.600	10.479		-
Cali, Santa Helena	10.000	10.200	10.100		=	Bogotá, D. C., Paloquemao	10.000	11.000	10.800		+
Cartagena, Bazurto	10.500	10.500	10.500		=	Buenaventura (Valle del Cauca)	11.000	11.000	11.000		=
Ibagué, Frigorífico Carlina	10.600	10.600	10.600		=	Cali, Santa Helena	9.000	9.000	9.000		-
Ibagué, Plaza La 21	10.000	12.000	11.333		+	Cúcuta, Cenabastos	8.500	9.000	8.750		-
Medellín, Central						Cúcuta, La Nueva Sexta	7.500	8.000	7.750		+
Mayorista de Antioquia	9.900	11.000	10.325		=	Ibagué, Plaza La 21	12.000	12.000	12.000		+
Montería (Córdoba)	12.000	12.000	12.000		=	Manizales (Caldas)	9.500	10.000	9.875		=
Palmira (Valle del Cauca)	9.400	9.400	9.400		=	Medellín, Central					
Pereira, La 41	10.000	11.000	10.500		=	Mayorista de Antioquia	11.900	13.000	12.625		=
Popayán (Cauca)	10.000	10.000	10.000		=						
Sincelejo (Sucre)	9.000	10.000	9.400		-						

**Cuadro 6. Mercados mayoristas. Precios de venta de carnes (continuación)
2014 (6 al 12 de septiembre)**

Productos y mercados	Pesos por kilogramo				Tenden- cia	Productos y mercados	Pesos por kilogramo				Tenden- cia
	Mínimo	Máximo	Medio				Mínimo	Máximo	Medio		
Carne de cerdo, costilla (continuación)						Carne de cerdo, perril con hueso (continuación)					
Medellín, Coomerca	10.800	12.000	11.325		-	Cúcuta, Cenabastos	8.500	9.000	8.750	=	
Montería (Córdoba)	9.000	9.000	9.000		=	Cúcuta, La Nueva Sexta	6.500	7.000	6.750	-	
Palmira (Valle del Cauca)	7.600	7.600	7.600		=	Ibagué, Plaza La 21	10.000	12.000	11.000	-	
Pasto (Nariño)	9.000	10.500	9.500		=	Montería (Córdoba)	9.000	9.000	9.000	=	
Pereira, La 41	11.000	11.000	11.000		=	Sincelejo (Sucre)	7.000	8.000	7.600	-	
Popayán (Cauca)	9.000	9.000	9.000		=	Valledupar, Mercado Nuevo	8.000	9.000	8.667	-	
Tuluá (Valle del Cauca)	9.000	10.400	9.467		=	Villavicencio, CAV	9.800	10.000	9.900	=	
Tunja (Boyacá)	10.000	10.600	10.200		=	Carne de cerdo, perril sin hueso					
Valledupar, Mercado Nuevo	8.000	9.000	8.333		=	Armenia, Frigocafé	11.000	11.000	11.000	=	
Villavicencio, CAV	9.600	10.000	9.850		=	Bogotá, D. C., Frigorífico Ble Ltda.	10.400	10.600	10.500	+	
Carne de cerdo en canal						Bogotá, D. C., Frigorífico Guadalupe	10.300	10.500	10.400	-	
Armenia, Frigocafé	7.000	7.000	7.000		=	Buenaventura (Valle del Cauca)	12.000	12.000	12.000	=	
Bogotá, D. C., Frigorífico Guadalupe	7.200	7.360	7.253		-	Cali, Santa Helena	11.200	11.700	11.467	-	
Cúcuta, Cenabastos	4.500	5.000	4.750		=	Cartagena, Bazurto	10.500	10.500	10.500	=	
Cúcuta, La Nueva Sexta	4.300	4.500	4.400		-	Cúcuta, Cenabastos	9.000	9.000	9.000	=	
Ibagué, Plaza La 21	6.720	7.200	6.987		+	Cúcuta, La Nueva Sexta	7.500	8.000	7.750	+	
Pereira, La 41	6.800	7.100	6.950		=	Ibagué, Plaza La 21	11.000	12.000	11.467	-	
Popayán (Cauca)	4.800	4.800	4.800		-	Manizales (Caldas)	10.500	11.000	10.750	=	
Carne de cerdo, espinazo						Medellín, Central					
Armenia, Frigocafé	7.000	7.000	7.000		=	Mayorista de Antioquia	11.900	14.000	13.225	-	
Bogotá, D. C., Frigorífico Ble Ltda.	5.000	5.400	5.200		+	Medellín, Coomerca	12.000	13.200	12.550	+	
Bogotá, D. C., Frigorífico Guadalupe	5.200	5.500	5.417		-	Montería (Córdoba)	12.000	12.000	12.000	=	
Buenaventura (Valle del Cauca)	6.500	6.700	6.567		=	Palmira (Valle del Cauca)	10.800	10.800	10.800	=	
Cali, Santa Helena	5.200	5.300	5.233		-	Pasto (Nariño)	11.000	12.500	11.833	=	
Cúcuta, Cenabastos	4.000	4.000	4.000		=	Pereira, La 41	11.000	11.000	11.000	=	
Ibagué, Frigorífico Carlina	4.500	4.500	4.500		=	Popayán (Cauca)	10.000	10.000	10.000	=	
Ibagué, Plaza La 21	4.000	5.900	4.633		-	Sincelejo (Sucre)	10.000	11.000	10.250	-	
Manizales (Caldas)	5.000	7.000	6.000		=	Tuluá (Valle del Cauca)	11.200	11.400	11.333	-	
Medellín, Central						Tunja (Boyacá)	10.000	10.000	10.000	+	
Mayorista de Antioquia	5.000	7.000	5.925		=	Villavicencio, CAV	10.600	11.000	10.900	=	
Medellín, Coomerca	4.600	6.000	5.550		+	Carne de cerdo, tocineta plancha					
Montería (Córdoba)	9.000	9.000	9.000		=	Cúcuta, Cenabastos	4.000	4.000	4.000	=	
Neiva, Surabastos	3.000	4.000	3.550		++	Manizales (Caldas)	7.000	9.000	8.250	=	
Palmira (Valle del Cauca)	5.000	5.000	5.000		=	Carne de cerdo, tocino barriga					
Pasto (Nariño)	6.000	8.500	7.500		=	Armenia, Frigocafé	8.500	8.500	8.500	=	
Popayán (Cauca)	5.000	5.000	5.000		=	Bogotá, D. C., Frigorífico Ble Ltda.	7.800	8.000	7.967	-	
Tuluá (Valle del Cauca)	5.000	6.000	5.467		=	Bogotá, D. C., Frigorífico Guadalupe	7.500	8.000	7.767	-	
Tunja (Boyacá)	6.000	6.600	6.300		=	Buenaventura (Valle del Cauca)	6.500	6.800	6.600	=	
Carne de cerdo, lomo con hueso						Cali, Santa Helena	6.000	6.000	6.000	=	
Armenia, Frigocafé	11.000	11.000	11.000		=	Cúcuta, Cenabastos	4.000	4.000	4.000	=	
Barranquilla, Barranquillita	7.800	8.400	8.100		=	Ibagué, Frigorífico Carlina	4.500	4.500	4.500	n.d.	
Cartagena, Bazurto	8.000	8.000	8.000		=	Ibagué, Plaza La 21	5.000	7.000	6.000	++	
Cúcuta, Cenabastos	10.000	10.000	10.000		=	Medellín, Central					
Cúcuta, La Nueva Sexta	9.000	10.000	9.500		+	Mayorista de Antioquia	11.900	13.000	12.200	=	
Montería (Córdoba)	9.000	9.000	9.000		=	Medellín, Coomerca	9.500	11.000	10.350	-	
Sincelejo (Sucre)	7.000	7.000	7.000		=	Neiva, Surabastos	4.000	4.000	4.000	--	
Valledupar, Mercado Nuevo	7.000	8.000	7.333		=	Palmira (Valle del Cauca)	5.800	6.000	5.900	-	
Carne de cerdo, lomo sin hueso						Pasto (Nariño)	7.200	7.800	7.467	-	
Armenia, Frigocafé	12.000	12.000	12.000		=	Pereira, La 41	9.500	10.000	9.750	=	
Barranquilla, Barranquillita	12.600	13.000	12.800		=	Popayán (Cauca)	8.000	8.000	8.000	=	
Bogotá, D. C., Frigorífico Ble Ltda.	12.500	13.000	12.767		+	Tuluá (Valle del Cauca)	8.400	9.000	8.633	=	
Bogotá, D. C., Frigorífico Guadalupe	12.500	12.800	12.550		-	Tunja (Boyacá)	7.000	7.600	7.300	=	
Bogotá, D. C., Paloquemao	13.000	14.000	13.533		+	Carne de cerdo, tocino papada					
Cali, Santa Helena	12.500	12.800	12.700		+	Armenia, Frigocafé	8.500	8.500	8.500	+	
Cartagena, Bazurto	13.000	13.000	13.000		=	Bogotá, D. C., Frigorífico Ble Ltda.	5.500	6.400	5.975	-	
Cúcuta, Cenabastos	10.000	10.000	10.000		=	Bogotá, D. C., Frigorífico Guadalupe	5.300	5.500	5.450	-	
Cúcuta, La Nueva Sexta	10.000	12.000	11.000		+	Cúcuta, Cenabastos	5.000	6.000	5.500	-	
Ibagué, Plaza La 21	11.000	14.000	12.667		=	Cúcuta, La Nueva Sexta	4.500	5.000	4.750	+	
Manizales (Caldas)	12.000	13.000	12.375		-	Ibagué, Plaza La 21	5.000	6.000	5.667	+	
Medellín, Central						Manizales (Caldas)	6.000	7.000	6.750	=	
Mayorista de Antioquia	13.900	15.000	14.325		=	Medellín, Central					
Medellín, Coomerca	13.000	14.600	13.700		=	Mayorista de Antioquia	6.600	8.000	7.300	=	
Montería (Córdoba)	14.000	14.000	14.000		=	Medellín, Coomerca	6.500	8.900	7.350	+	
Palmira (Valle del Cauca)	12.000	12.000	12.000		=	Pereira, La 41	8.000	8.000	8.000	=	
Pasto (Nariño)	12.600	14.000	13.200		=	Tuluá (Valle del Cauca)	7.000	7.200	7.067	=	
Pereira, La 41	13.000	14.000	13.500		=	Carne de res					
Popayán (Cauca)	13.000	13.000	13.000		=	Carne de res, bola de brazo					
Tuluá (Valle del Cauca)	13.800	14.000	13.900		=	Armenia, Frigocafé	11.500	11.500	11.500	=	
Tunja (Boyacá)	12.000	13.000	12.500		=	Barranquilla, Barranquillita	10.000	10.000	10.000	=	
Valledupar, Mercado Nuevo	12.000	15.000	13.667		=	Barranquilla, Granabastos	12.200	12.400	12.267	=	
Carne de cerdo, perril con hueso						Bogotá, D. C., Paloquemao	10.000	11.000	10.400	+	
Armenia, Frigocafé	10.500	10.500	10.500		=	Bucaramanga, Frigoríficos	12.800	12.800	12.800	=	
Barranquilla, Barranquillita	7.800	8.400	8.100		=	Buenaventura (Valle del Cauca)	12.000	12.000	12.000	=	
Bogotá, D. C., Frigorífico Ble Ltda.	9.500	10.000	9.850		=	Cali, Santa Helena	9.700	9.800	9.767	-	
Bogotá, D. C., Frigorífico Guadalupe	9.200	9.800	9.425		-	Cartagena, Bazurto	11.000	12.000	11.650	=	
Cartagena, Bazurto	8.000	8.000	8.000		=						

Cuadro 6. Mercados mayoristas. Precios de venta de carnes (continuación)
2014 (6 al 12 de septiembre)

Productos y mercados	Pesos por kilogramo				Tendencia	Productos y mercados	Pesos por kilogramo				Tendencia
	Mínimo	Máximo	Medio				Mínimo	Máximo	Medio		
Carne de res, bola de brazo (continuación)						Carne de res, cadera (continuación)					
Cartagena, Frigorífico Candelaria	11.550	11.550	11.550	=	Medellín, Coomerca	13.600	14.700	14.200	+		
Cúcuta, Cenabastos	9.000	10.000	9.333	-	Montería (Córdoba)	12.000	12.000	12.000	=		
Cúcuta, La Nueva Sexta	7.500	9.000	8.167	--	Montería, Frigosinú	13.500	13.500	13.500	=		
Ibagué, Frigorífico Carlina	12.000	12.000	12.000	=	Palmira (Valle del Cauca)	11.400	11.400	11.400	=		
Ibagué, Plaza La 21	10.000	11.000	10.667	-	Pasto (Nariño)	11.000	11.500	11.167	=		
Medellín, Central					Pereira, La 41	12.500	12.500	12.500	=		
Mayorista de Antioquia	11.000	14.000	12.875	=	Popayán (Cauca)	10.000	10.000	10.000	=		
Montería (Córdoba)	12.000	12.000	12.000	=	Sincelejo (Sucre)	11.600	12.000	11.800	+		
Montería, Frigosinú	10.650	10.650	10.650	=	Tuluá (Valle del Cauca)	12.000	12.800	12.400	=		
Palmira (Valle del Cauca)	12.000	12.000	12.000	=	Valledupar, Mercado Nuevo	12.000	13.000	12.500	=		
Pasto (Nariño)	11.000	11.500	11.233	=	Villavicencio, CAV	10.500	11.000	10.875	=		
Pereira, La 41	12.500	12.500	12.500	=							
Popayán (Cauca)	10.000	10.000	10.000	=	Carne de res, centro de pierna						
Sincelejo (Sucre)	11.000	11.000	11.000	=	Armenia, Frigocafé	12.500	12.500	12.500	=		
Tuluá (Valle del Cauca)	11.000	12.400	11.667	=	Barranquilla, Barranquillita	10.800	10.800	10.800	=		
Valledupar, Mercado Nuevo	12.000	13.000	12.500	=	Barranquilla, Granabastos	12.200	12.400	12.333	=		
					Bogotá, D. C., Frigorífico Ble Ltda.	10.600	10.800	10.675	=		
Carne de res, bola de pierna						Bogotá, D. C., Frigorífico Guadalupe	10.600	11.000	10.800	-	
Barranquilla, Barranquillita	11.800	12.000	11.950	=	Bogotá, D. C., Paloquemao	11.000	12.000	11.200	-		
Barranquilla, Granabastos	12.000	12.500	12.300	=	Bucaramanga, Frigoríficos	14.600	14.600	14.600	=		
Bogotá, D. C., Frigorífico Ble Ltda.	10.600	10.800	10.675	=	Cartagena, Bazurto	12.300	12.300	12.300	=		
Bogotá, D. C., Frigorífico Guadalupe	10.600	11.000	10.800	-	Cartagena, Frigorífico Candelaria	11.550	11.550	11.550	=		
Bogotá, D. C., Paloquemao	11.000	12.000	11.200	-	Cúcuta, Cenabastos	10.000	10.000	10.000	+		
Buenaventura (Valle del Cauca)	12.000	12.000	12.000	=	Cúcuta, La Nueva Sexta	9.000	9.000	9.000	-		
Cali, Santa Helena	11.800	12.000	11.933	=	Ibagué, Frigorífico Carlina	12.000	12.000	12.000	=		
Cartagena, Bazurto	11.800	12.300	11.975	=	Ibagué, Plaza La 21	11.000	12.000	11.667	=		
Cúcuta, Cenabastos	10.000	10.000	10.000	+	Medellín, Central						
Cúcuta, La Nueva Sexta	9.000	9.000	9.000	-	Mayorista de Antioquia	14.000	15.000	14.550	=		
Ibagué, Frigorífico Carlina	12.000	12.000	12.000	=	Medellín, Coomerca	13.100	14.100	13.800	-		
Ibagué, Plaza La 21	10.000	12.000	11.333	+	Montería (Córdoba)	12.000	12.000	12.000	=		
Medellín, Central					Montería, Frigosinú	13.500	13.500	13.500	=		
Mayorista de Antioquia	13.000	15.000	14.050	=	Pereira, La 41	12.500	13.000	12.750	=		
Medellín, Coomerca	13.600	14.700	14.075	=	Sincelejo (Sucre)	11.000	12.000	11.250	-		
Montería (Córdoba)	12.000	12.000	12.000	=	Valledupar, Mercado Nuevo	12.000	13.000	12.500	=		
Neiva, Surabastos	11.000	11.000	11.000	+	Villavicencio, CAV	10.500	11.000	10.875	=		
Palmira (Valle del Cauca)	12.000	12.000	12.000	=							
Pasto (Nariño)	11.000	11.500	11.167	=	Carne de res, chatas						
Pereira, La 41	12.500	12.500	12.500	=	Armenia, Frigocafé	13.500	13.500	13.500	=		
Sincelejo (Sucre)	11.400	12.000	11.650	-	Barranquilla, Barranquillita	12.800	13.000	12.900	=		
Tuluá (Valle del Cauca)	11.500	12.400	11.967	=	Barranquilla, Granabastos	13.800	14.000	13.933	=		
Valledupar, Mercado Nuevo	12.000	13.000	12.500	=	Bogotá, D. C., Frigorífico Ble Ltda.	13.000	13.500	13.238	-		
Villavicencio, CAV	10.500	11.000	10.875	=	Bogotá, D. C., Frigorífico Guadalupe	12.800	13.500	13.050	-		
					Bogotá, D. C., Paloquemao	14.000	15.000	14.267	+		
Carne de res, bota						Bucaramanga, Frigoríficos	19.600	19.600	19.600	=	
Armenia, Frigocafé	12.500	12.500	12.500	=	Buenaventura (Valle del Cauca)	13.000	13.000	13.000	=		
Barranquilla, Barranquillita	12.000	12.000	12.000	=	Cali, Santa Helena	12.500	12.700	12.567	-		
Barranquilla, Granabastos	12.400	12.600	12.467	=	Cartagena, Bazurto	11.800	12.500	12.150	=		
Bogotá, D. C., Frigorífico Ble Ltda.	10.600	10.800	10.675	=	Cartagena, Frigorífico Candelaria	11.550	11.550	11.550	=		
Bogotá, D. C., Frigorífico Guadalupe	10.600	11.000	10.800	-	Cúcuta, Cenabastos	12.000	12.000	12.000	+		
Bogotá, D. C., Paloquemao	11.000	12.000	11.200	-	Cúcuta, La Nueva Sexta	10.000	12.000	11.000	--		
Bucaramanga, Frigoríficos	12.800	12.800	12.800	=	Ibagué, Frigorífico Carlina	15.000	15.000	15.000	=		
Cartagena, Bazurto	11.800	12.300	11.975	=	Ibagué, Plaza La 21	13.000	16.000	14.667	+		
Cúcuta, Cenabastos	9.000	10.000	9.667	+	Medellín, Central						
Ibagué, Frigorífico Carlina	10.500	10.500	10.500	=	Mayorista de Antioquia	18.800	21.000	19.650	=		
Ibagué, Plaza La 21	10.000	12.000	11.000	=	Medellín, Coomerca	16.000	20.600	17.825	+		
Medellín, Central					Montería (Córdoba)	12.000	12.000	12.000	=		
Mayorista de Antioquia	14.000	15.000	14.525	=	Montería, Frigosinú	19.000	19.000	19.000	=		
Medellín, Coomerca	12.600	13.200	12.950	=	Pasto (Nariño)	12.000	12.500	12.267	=		
Montería (Córdoba)	12.000	12.000	12.000	=	Pereira, La 41	14.000	14.000	14.000	=		
Montería, Frigosinú	13.500	13.500	13.500	=	Popayán (Cauca)	9.000	9.000	9.000	=		
Sincelejo (Sucre)	11.400	11.600	11.500	+	Sincelejo (Sucre)	11.600	12.000	11.900	+		
Valledupar, Mercado Nuevo	12.000	12.000	12.000	=	Tuluá (Valle del Cauca)	14.000	14.400	14.200	=		
Villavicencio, CAV	10.500	11.000	10.875	=	Valledupar, Mercado Nuevo	14.000	15.000	14.500	=		
					Villavicencio, CAV	12.000	12.000	12.000	=		
Carne de res, cadera						Carne de res, cogote					
Armenia, Frigocafé	12.500	12.500	12.500	=	Armenia, Frigocafé	8.000	8.000	8.000	=		
Barranquilla, Barranquillita	12.000	12.000	12.000	=	Bogotá, D. C., Frigorífico Ble Ltda.	7.400	7.600	7.500	-		
Barranquilla, Granabastos	12.400	12.600	12.533	=	Bogotá, D. C., Frigorífico Guadalupe	7.000	7.600	7.233	-		
Bogotá, D. C., Frigorífico Ble Ltda.	10.600	10.800	10.675	=	Bogotá, D. C., Paloquemao	8.000	9.000	8.600	+		
Bogotá, D. C., Frigorífico Guadalupe	10.600	11.000	10.800	-	Bucaramanga, Frigoríficos	9.800	9.800	9.800	=		
Bogotá, D. C., Paloquemao	11.000	12.000	11.200	-	Cartagena, Frigorífico Candelaria	10.350	10.350	10.350	=		
Bucaramanga, Frigoríficos	14.800	14.800	14.800	=	Ibagué, Frigorífico Carlina	7.000	7.000	7.000	=		
Cali, Santa Helena	11.800	12.000	11.933	=	Ibagué, Plaza La 21	6.000	8.000	7.000	-		
Cartagena, Bazurto	11.800	12.300	12.050	=	Montería (Córdoba)	9.000	9.000	9.000	=		
Cartagena, Frigorífico Candelaria	11.550	11.550	11.550	=	Montería, Frigosinú	9.800	9.800	9.800	=		
Cúcuta, Cenabastos	10.000	10.000	10.000	+	Pereira, La 41	8.000	8.000	8.000	=		
Ibagué, Frigorífico Carlina	12.000	12.000	12.000	=							
Ibagué, Plaza La 21	11.000	12.000	11.667	=	Carne de res, costilla						
Manizales (Caldas)	10.500	12.000	11.000	=	Armenia, Frigocafé	6.000	6.000	6.000	=		
Medellín, Central					Barranquilla, Barranquillita	5.000	5.200	5.100	=		
Mayorista de Antioquia	14.000	15.000	14.550	=							

**Cuadro 6. Mercados mayoristas. Precios de venta de carnes (continuación)
2014 (6 al 12 de septiembre)**

Productos y mercados	Pesos por kilogramo				Tenden- cia	Productos y mercados	Pesos por kilogramo				Tenden- cia
	Mínimo	Máximo	Medio				Mínimo	Máximo	Medio		
Carne de res, costilla (continuación)						(continuación)					
Bogotá, D. C., Frigorífico Ble Ltda.	7.600	8.000	7.825	-		Bogotá, D. C., Frigorífico Ble Ltda.	17.500	18.000	17.625	-	
Bogotá, D. C., Frigorífico Guadalupe	7.000	7.400	7.175	-		Bogotá, D. C., Frigorífico Guadalupe	17.500	18.000	17.600	+	
Bogotá, D. C., Paloquemao	8.000	8.000	8.000	+		Bogotá, D. C., Paloquemao	17.000	18.000	17.733	+	
Bucaramanga, Frigoríficos	7.000	7.000	7.000	=		Bucaramanga, Frigoríficos	29.000	29.000	29.000	=	
Buenaventura (Valle del Cauca)	7.000	7.000	7.000	=		Buenaventura (Valle del Cauca)	15.000	15.000	15.000	=	
Cali, Santa Helena	5.000	5.000	5.000	=		Cali, Santa Helena	13.800	14.200	13.967	+	
Cartagena, Bazurto	5.000	5.500	5.250	=		Cartagena, Frigorífico Candelaria	17.750	17.750	17.750	=	
Cartagena, Frigorífico Candelaria	5.450	5.450	5.450	=		Cúcuta, Cenabastos	12.000	14.000	13.000	+	
Cúcuta, Cenabastos	7.000	7.000	7.000	-		Cúcuta, La Nueva Sexta	10.000	12.000	11.333	-	
Cúcuta, La Nueva Sexta	6.000	7.000	6.667	-		Ibagué, Frigorífico Carlina	23.000	23.000	23.000	=	
Ibagué, Frigorífico Carlina	6.000	6.000	6.000	=		Ibagué, Plaza La 21	15.000	18.000	16.667	+	
Ibagué, Plaza La 21	6.000	7.000	6.667	=		Manizales (Caldas)	12.500	13.000	12.875	=	
Medellín, Central						Medellín, Central					
Mayorista de Antioquia	6.000	7.500	6.925	=		Mayorista de Antioquia	20.000	24.000	22.375	+	
Medellín, Coomerca	6.000	7.000	6.375	+		Medellín, Coomerca	18.600	20.000	19.400	=	
Montería (Córdoba)	5.000	5.000	5.000	=		Montería (Córdoba)	18.000	18.000	18.000	=	
Montería, Frigosinú	7.000	7.000	7.000	=		Montería, Frigosinú	24.000	24.000	24.000	=	
Pasto (Nariño)	5.400	6.200	5.800	=		Palmira (Valle del Cauca)	13.400	13.400	13.400	=	
Pereira, La 41	4.000	4.000	4.000	=		Pasto (Nariño)	12.000	12.600	12.300	=	
Popayán (Cauca)	7.000	8.000	7.500	=		Pereira, La 41	14.000	14.000	14.000	=	
Valledupar, Mercado Nuevo	7.000	7.000	7.000	=		Popayán (Cauca)	13.000	13.000	13.000	=	
Villavicencio, CAV	7.000	7.000	7.000	=		Sincelejo (Sucre)	12.000	13.000	12.750	+	
						Tuluá (Valle del Cauca)	14.000	16.000	15.000	=	
						Valledupar, Mercado Nuevo	14.000	15.000	14.500	=	
						Villavicencio, CAV	14.000	14.000	14.000	=	
Carne de res en canal						Carne de res molida, murillo					
Armenia, Frigocafé	7.000	7.000	7.000	=		Bogotá, D. C., Frigorífico Ble Ltda.	7.000	7.600	7.325	+	
Cartagena, Frigorífico Candelaria	6.500	6.500	6.500	=		Bogotá, D. C., Frigorífico Guadalupe	7.000	7.200	7.108	-	
Cúcuta, Cenabastos	5.500	5.500	5.500	+		Bogotá, D. C., Paloquemao	8.000	9.000	8.533	+	
Cúcuta, La Nueva Sexta	4.700	5.500	5.033	-		Bucaramanga, Frigoríficos	9.800	9.800	9.800	=	
Ibagué, Plaza La 21	6.400	7.200	6.800	-		Cúcuta, Cenabastos	7.000	7.500	7.167	-	
Montería (Córdoba)	6.600	6.700	6.667	-		Cúcuta, La Nueva Sexta	7.000	8.000	7.333	+	
Montería, Frigosinú	6.800	6.800	6.800	-		Ibagué, Frigorífico Carlina	7.600	7.600	7.600	=	
Popayán (Cauca)	5.000	5.000	5.000	-		Ibagué, Plaza La 21	7.600	8.000	7.867	-	
						Neiva, Surabastos	6.000	6.000	6.350	-	
						Villavicencio, CAV	7.000	7.000	7.000	=	
Carne de res, faldá						Carne de res, morrillo					
Armenia, Frigocafé	8.000	8.000	8.000	=		Armenia, Frigocafé	11.000	11.000	11.000	=	
Barranquilla, Barranquillita	9.000	9.600	9.400	=		Bogotá, D. C., Frigorífico Ble Ltda.	7.800	8.600	8.075	+	
Barranquilla, Granabastos	10.400	10.500	10.467	=		Bogotá, D. C., Frigorífico Guadalupe	7.800	8.400	8.025	-	
Bogotá, D. C., Frigorífico Ble Ltda.	7.600	8.400	8.075	-		Bogotá, D. C., Paloquemao	9.000	10.000	9.533	-	
Bogotá, D. C., Frigorífico Guadalupe	7.400	8.200	7.900	-		Bucaramanga, Frigoríficos	10.000	10.000	10.000	=	
Bogotá, D. C., Paloquemao	9.000	10.000	9.200	=		Buenaventura (Valle del Cauca)	10.000	10.000	10.000	=	
Buenaventura (Valle del Cauca)	10.000	10.000	10.000	=		Cali, Santa Helena	8.800	9.000	8.867	-	
Cali, Santa Helena	6.700	6.800	6.767	=		Cartagena, Frigorífico Candelaria	8.950	8.950	8.950	=	
Cartagena, Bazurto	8.500	10.000	9.375	=		Cúcuta, La Nueva Sexta	7.000	8.000	7.500	-	
Cartagena, Frigorífico Candelaria	8.950	8.950	8.950	=		Ibagué, Frigorífico Carlina	8.300	8.300	8.300	=	
Cúcuta, Cenabastos	7.000	8.000	7.667	-		Ibagué, Plaza La 21	8.000	9.000	8.333	-	
Cúcuta, La Nueva Sexta	7.000	8.000	7.500	+		Manizales (Caldas)	8.500	10.000	9.125	=	
Ibagué, Frigorífico Carlina	8.800	8.800	8.800	=		Medellín, Central					
Ibagué, Plaza La 21	9.000	10.000	9.667	+		Mayorista de Antioquia	11.000	11.500	11.200	=	
Manizales (Caldas)	6.000	6.500	6.250	=		Montería (Córdoba)	8.000	8.000	8.000	=	
Medellín, Central						Montería, Frigosinú	8.600	8.600	8.600	=	
Mayorista de Antioquia	7.000	9.000	8.000	=		Palmira (Valle del Cauca)	9.000	9.000	9.000	=	
Medellín, Coomerca	11.600	12.000	11.900	+		Pasto (Nariño)	7.600	8.500	8.033	=	
Montería (Córdoba)	9.000	10.000	9.667	=		Pereira, La 41	9.000	10.000	9.500	=	
Montería, Frigosinú	10.400	10.400	10.400	=		Popayán (Cauca)	8.000	8.000	8.000	=	
Palmira (Valle del Cauca)	6.600	6.600	6.600	=		Tuluá (Valle del Cauca)	8.000	8.600	8.200	=	
Pasto (Nariño)	8.000	8.600	8.267	=		Villavicencio, CAV	7.000	7.000	7.000	=	
Pereira, La 41	7.000	8.000	7.500	=							
Popayán (Cauca)	6.000	6.000	6.000	=		Carne de res, muchacho					
Tuluá (Valle del Cauca)	6.800	7.000	6.933	=		Armenia, Frigocafé	11.000	11.000	11.000	=	
Carne de res, lomo de brazo						Barranquilla, Barranquillita	10.800	11.000	10.900	=	
Armenia, Frigocafé	11.000	11.000	11.000	=		Barranquilla, Granabastos	12.400	12.900	12.633	=	
Bogotá, D. C., Paloquemao	10.000	11.000	10.467	+		Bogotá, D. C., Frigorífico Ble Ltda.	13.000	13.000	13.000	-	
Buenaventura (Valle del Cauca)	12.000	12.000	12.000	=		Bogotá, D. C., Frigorífico Guadalupe	12.800	13.000	12.900	n.d.	
Cali, Santa Helena	10.500	10.700	10.567	+		Bogotá, D. C., Paloquemao	12.000	13.000	12.400	-	
Cartagena, Frigorífico Candelaria	10.450	10.450	10.450	=		Bucaramanga, Frigoríficos	14.000	14.000	14.000	=	
Cúcuta, Cenabastos	9.000	9.000	9.000	=		Buenaventura (Valle del Cauca)	12.000	12.000	12.000	=	
Cúcuta, La Nueva Sexta	7.500	8.000	7.833	-		Cali, Santa Helena	10.700	11.000	10.833	-	
Montería (Córdoba)	10.800	12.000	11.600	=		Cartagena, Bazurto	11.800	12.500	12.150	-	
Montería, Frigosinú	9.800	9.800	9.800	=		Cartagena, Frigorífico Candelaria	11.550	11.550	11.550	=	
Palmira (Valle del Cauca)	13.000	13.000	13.000	=		Cúcuta, Cenabastos	10.000	10.000	10.000	+	
Pasto (Nariño)	12.000	12.500	12.233	=		Cúcuta, La Nueva Sexta	9.000	10.000	9.333	=	
Pereira, La 41	10.000	11.000	10.500	=		Ibagué, Frigorífico Carlina	10.500	10.500	10.500	=	
Popayán (Cauca)	10.000	10.000	10.000	=		Ibagué, Plaza La 21	11.000	13.000	12.000	=	
Tuluá (Valle del Cauca)	10.000	10.400	10.200	=		Manizales (Caldas)	10.000	12.000	11.250	=	
Valledupar, Mercado Nuevo	12.000	13.000	12.500	=		Medellín, Central					
						Mayorista de Antioquia	14.000	15.000	14.375	=	
Carne de res, lomo fino						Carne de res, muchacho					
Armenia, Frigocafé	14.000	14.000	14.000	=							
Barranquilla, Barranquillita	16.000	17.000	16.500	=							
Barranquilla, Granabastos	16.000	17.000	16.333	=							
Carne de res, lomo fino											

Cuadro 6. Mercados mayoristas. Precios de venta de carnes (continuación)
2014 (6 al 12 de septiembre)

Productos y mercados	Pesos por kilogramo				Tendencia	Productos y mercados	Pesos por kilogramo				Tendencia
	Mínimo	Máximo	Medio				Mínimo	Máximo	Medio		
(continuación)						(continuación)					
Medellín, Coomerca	13.000	13.200	13.067		-	Cali, Santa Helena	12.400	12.500	12.467		-
Montería (Córdoba)	12.000	12.000	12.000		=	Cartagena, Bazurto	11.800	12.500	12.150		=
Montería, Frigosinú	13.500	13.500	13.500		=	Cartagena, Frigorífico Candelaria	13.330	13.330	13.330		=
Palmira (Valle del Cauca)	11.600	11.600	11.600		=	Cúcuta, Cenabastos	10.000	11.000	10.667		=
Pasto (Nariño)	11.000	11.500	11.233		=	Cúcuta, La Nueva Sexta	9.000	11.000	10.000		-
Pereira, La 41	12.500	12.500	12.500		=	Ibagué, Frigorífico Carlima	15.000	15.000	15.000		=
Popayán (Cauca)	12.000	12.000	12.000		=	Ibagué, Plaza La 21	12.000	15.000	13.333		-
Sincelejo (Sucre)	11.000	12.000	11.550		+	Manizales (Caldas)	11.000	14.000	12.500		=
Tuluá (Valle del Cauca)	11.600	12.400	12.000		=	Medellín, Central					
Valledupar, Mercado Nuevo	12.000	13.000	12.500		=	Mayorista de Antioquia	17.900	19.000	18.425		=
Villavicencio, CAV	10.500	11.000	10.875		=	Medellín, Coomerca	16.000	20.600	17.850		+
Carne de res, murillo						Montería (Córdoba)	12.000	13.000	12.333		=
Armenia, Frigocafé	8.500	8.500	8.500		=	Montería, Frigosinú	19.000	19.000	19.000		=
Bogotá, D. C., Frigorífico Ble Ltda.	7.000	7.600	7.350		+	Palmira (Valle del Cauca)	13.000	13.000	13.000		=
Bogotá, D. C., Frigorífico Guadalupe	7.000	7.400	7.108		-	Pasto (Nariño)	11.000	11.500	11.167		-
Bogotá, D. C., Paloquemao	8.000	8.000	8.000		=	Pereira, La 41	13.000	13.000	13.000		=
Bucaramanga, Frigoríficos	9.800	9.800	9.800		=	Popayán (Cauca)	12.000	12.000	12.000		=
Cartagena, Frigorífico Candelaria	11.550	11.550	11.550		=	Sincelejo (Sucre)	11.000	12.000	11.250		+
Cúcuta, Cenabastos	7.000	7.500	7.167		=	Tuluá (Valle del Cauca)	12.000	13.400	12.700		=
Cúcuta, La Nueva Sexta	7.000	7.000	7.000		-	Valledupar, Mercado Nuevo	13.000	14.000	13.500		=
Ibagué, Frigorífico Carlima	7.600	7.600	7.600		=	Villavicencio, CAV	11.000	11.000	11.000		=
Ibagué, Plaza La 21	7.600	8.000	7.867		=	Carne de res, sobrebarriga					
Medellín, Central						Armenia, Frigocafé	11.000	11.000	11.000		=
Mayorista de Antioquia	9.000	11.000	10.250		=	Barranquilla, Barranquillita	9.200	9.800	9.550		=
Montería (Córdoba)	8.000	8.000	8.000		=	Barranquilla, Granabastos	10.200	10.400	10.267		-
Montería, Frigosinú	10.000	10.000	10.000		=	Bogotá, D. C., Frigorífico Ble Ltda.	8.600	9.200	8.975		-
Neiva, Surabastos	6.000	6.200	6.050		-	Bogotá, D. C., Frigorífico Guadalupe	8.600	9.000	8.733		-
Villavicencio, CAV	7.000	7.000	7.000		=	Bogotá, D. C., Paloquemao	9.000	10.000	9.133		-
Carne de res, paletero						Bucaramanga, Frigoríficos	12.800	12.800	12.800		=
Armenia, Frigocafé	11.500	11.500	11.500		=	Buenaventura (Valle del Cauca)	10.000	10.000	10.000		=
Bogotá, D. C., Paloquemao	9.000	10.000	9.800		+	Cali, Santa Helena	9.800	10.000	9.867		-
Bucaramanga, Frigoríficos	11.000	11.000	11.000		=	Cartagena, Bazurto	9.000	10.000	9.500		=
Cartagena, Frigorífico Candelaria	11.450	11.450	11.450		=	Cartagena, Frigorífico Candelaria	8.950	8.950	8.950		=
Cúcuta, Cenabastos	7.000	9.000	8.000		=	Cúcuta, Cenabastos	8.500	9.000	8.833		-
Cúcuta, La Nueva Sexta	7.000	8.000	7.500		-	Cúcuta, La Nueva Sexta	8.000	9.000	8.333		-
Ibagué, Frigorífico Carlima	8.800	8.800	8.800		=	Ibagué, Frigorífico Carlima	8.600	8.600	8.600		=
Ibagué, Plaza La 21	10.000	11.000	10.333		-	Ibagué, Plaza La 21	9.000	10.000	9.333		-
Manizales (Caldas)	9.500	10.000	9.750		=	Manizales (Caldas)	8.500	9.000	8.750		=
Medellín, Central						Medellín, Central					
Mayorista de Antioquia	12.000	13.000	12.550		=	Mayorista de Antioquia	10.300	13.000	11.575		+
Montería (Córdoba)	9.000	9.000	9.000		=	Medellín, Coomerca	10.000	10.800	10.325		=
Montería, Frigosinú	9.800	9.800	9.800		=	Montería (Córdoba)	9.000	9.000	9.000		=
Pereira, La 41	10.000	11.000	10.500		=	Montería, Frigosinú	10.600	10.600	10.600		=
Valledupar, Mercado Nuevo	10.000	10.000	10.000		=	Neiva, Surabastos	7.000	7.000	7.000		=
Carne de res, pecho						Palmira (Valle del Cauca)	9.400	9.400	9.400		=
Armenia, Frigocafé	11.000	11.000	11.000		=	Pasto (Nariño)	7.600	8.200	7.933		-
Bogotá, D. C., Frigorífico Ble Ltda.	8.600	8.800	8.658		+	Pereira, La 41	9.000	10.000	9.500		=
Bogotá, D. C., Frigorífico Guadalupe	7.800	8.400	8.100		-	Popayán (Cauca)	9.000	9.000	9.000		=
Bogotá, D. C., Paloquemao	9.000	10.000	9.467		+	Sincelejo (Sucre)	7.000	8.000	7.750		-
Bucaramanga, Frigoríficos	11.000	11.000	11.000		=	Tuluá (Valle del Cauca)	9.200	10.000	9.600		-
Buenaventura (Valle del Cauca)	10.000	10.000	10.000		=	Valledupar, Mercado Nuevo	9.000	10.000	9.500		=
Cali, Santa Helena	9.600	9.700	9.667		-	Villavicencio, CAV	8.000	8.000	8.000		=
Cartagena, Frigorífico Candelaria	8.950	8.950	8.950		=	Pollo					
Cúcuta, Cenabastos	8.000	8.000	8.000		+	Alas de pollo con costillar					
Cúcuta, La Nueva Sexta	7.000	8.000	7.500		-	Barranquilla, Barranquillita	3.400	3.500	3.450		=
Ibagué, Frigorífico Carlima	8.600	8.600	8.600		=	Barranquilla, Granabastos	3.400	3.800	3.633		=
Ibagué, Plaza La 21	9.000	10.000	9.667		=	Bogotá, D. C., Frigorífico Ble Ltda.	3.000	3.200	3.025		-
Medellín, Central						Bogotá, D. C., Frigorífico Guadalupe	2.500	2.800	2.625		-
Mayorista de Antioquia	9.000	11.000	10.100		=	Cali, Galería Alameda	4.000	4.000	3.700		=
Medellín, Coomerca	8.800	9.000	8.950		=	Cali, Santa Helena	4.000	4.000	3.733		=
Montería (Córdoba)	9.000	10.000	9.667		=	Cartagena, Bazurto	3.700	4.300	4.000		=
Montería, Frigosinú	9.800	9.800	9.800		=	Ibagué, Plaza La 21	4.400	4.600	4.533		-
Palmira (Valle del Cauca)	9.000	9.000	9.000		=	Montería (Córdoba)	3.500	3.600	3.567		=
Pasto (Nariño)	7.600	8.200	7.933		-	Sincelejo (Sucre)	4.000	4.400	4.100		=
Pereira, La 41	8.500	9.000	8.750		+	Tuluá (Valle del Cauca)	4.000	5.000	4.533		=
Popayán (Cauca)	8.000	8.000	8.000		=	Valledupar, Mercado Nuevo	3.100	3.200	3.150		=
Tuluá (Valle del Cauca)	8.000	9.000	8.500		=	Villavicencio, CAV	4.600	5.000	4.700		-
Valledupar, Mercado Nuevo	10.000	10.000	10.000		=	Alas de pollo sin costillar					
Carne de res, punta de anca						Armenia, Mercar	4.000	4.000	4.200		=
Armenia, Frigocafé	14.000	14.000	14.000		=	Bogotá, D. C., Corabastos	4.400	4.800	4.600		-
Barranquilla, Barranquillita	12.800	13.000	12.900		=	Bogotá, D. C., Frigorífico Ble Ltda.	5.000	5.000	5.000		=
Barranquilla, Granabastos	14.000	14.200	14.067		=	Bogotá, D. C., Frigorífico Guadalupe	4.700	5.400	5.129		+
Bogotá, D. C., Frigorífico Ble Ltda.	13.000	13.000	13.000		-	Bogotá, D. C., Paloquemao	6.000	6.000	5.833		=
Bogotá, D. C., Frigorífico Guadalupe	12.800	13.000	12.900		n.d.	Bucaramanga, Frigoríficos	4.200	5.200	4.533		=
Bogotá, D. C., Paloquemao	12.000	13.000	12.267		-	Cúcuta, Cenabastos	3.700	4.000	3.813		-
Bucaramanga, Frigoríficos	20.000	20.000	20.000		=	Medellín, Central					
Buenaventura (Valle del Cauca)	12.000	12.000	12.000		=	Mayorista de Antioquia	3.000	5.400	4.425		-
Carne de res, punta de anca						Alas de pollo sin costillar					

**Cuadro 6. Mercados mayoristas. Precios de venta de carnes (conclusión)
2014 (6 al 12 de septiembre)**

Productos y mercados	Pesos por kilogramo				Tenden- cia	Productos y mercados	Pesos por kilogramo				Tenden- cia
	Mínimo	Máximo	Medio				Mínimo	Máximo	Medio		
(continuación)					(continuación)						
Medellín, Coomerca	4.000	4.000	4.000	=	Palmira (Valle del Cauca)	5.000	5.000	4.600	=		
Neiva, Surabastos	4.000	4.000	4.400	=	Pasto (Nariño)	4.000	4.000	3.867	=		
Menudencias de pollo					Pierna perril sin rabadilla						
Armenia, Mercar	1.000	1.000	1.400	=	Bogotá, D. C., Corabastos	5.800	6.000	5.900	-		
Bogotá, D. C., Frigorífico Ble Ltda.	600	700	633	-	Bogotá, D. C., Frigorífico Ble Ltda.	6.400	6.800	6.650	-		
Bogotá, D. C., Frigorífico Guadalupe	500	550	521	-	Bogotá, D. C., Frigorífico Guadalupe	5.400	5.800	5.550	-		
Cúcuta, Cenabastos	500	500	500	+	Bogotá, D. C., Paloquemao	7.000	7.000	7.133	-		
Ibagué, Frigorífico Carlina	1.200	1.200	1.200	++	Bucaramanga, Frigoríficos	5.300	6.300	5.800	=		
Ibagué, Plaza La 21	1.000	1.600	1.333	---	Cúcuta, Cenabastos	5.100	5.800	5.450	-		
Montería (Córdoba)	1.000	1.200	1.133	=	Neiva, Surabastos	5.000	6.000	5.400	-		
Neiva, Surabastos	1.000	1.000	1.200	=	Piernas de pollo						
Pasto (Nariño)	1.000	1.000	1.000	=	Armenia, Mercar	6.000	6.000	6.200	=		
Popayán (Cauca)	1.000	1.000	900	=	Bogotá, D. C., Corabastos	6.400	6.600	6.500	=		
Villavicencio, CAV	1.200	1.200	1.200	+	Bogotá, D. C., Frigorífico Ble Ltda.	7.600	7.800	7.700	=		
Muslos de pollo con rabadilla					Muslos de pollo sin rabadilla						
Medellín, Coomerca	5.200	5.200	5.200	=	Bogotá, D. C., Corabastos	5.800	6.000	5.900	=		
Valledupar, Mercado Nuevo	3.400	3.600	3.500	=	Bogotá, D. C., Frigorífico Ble Ltda.	5.800	6.600	6.000	-		
Muslos de pollo sin rabadilla					Pechuga de pollo						
Bogotá, D. C., Corabastos	5.800	6.000	5.900	=	Armenia, Mercar	7.000	7.000	6.867	=		
Bogotá, D. C., Frigorífico Ble Ltda.	5.800	6.600	6.000	-	Barranquilla, Barranquillita	6.700	7.200	6.925	=		
Bogotá, D. C., Frigorífico Guadalupe	5.000	5.500	5.175	-	Barranquilla, Granabastos	7.000	7.200	7.100	=		
Bogotá, D. C., Paloquemao	6.000	7.000	6.467	+	Bogotá, D. C., Corabastos	7.000	7.000	7.000	+		
Bucaramanga, Frigoríficos	4.800	6.500	5.767	=	Bogotá, D. C., Frigorífico Ble Ltda.	7.800	8.000	7.850	-		
Medellín, Central	6.100	6.500	6.350	-	Bogotá, D. C., Frigorífico Guadalupe	6.900	7.500	7.175	-		
Mayorista de Antioquia	6.100	6.500	6.350	-	Bogotá, D. C., Paloquemao	8.000	9.000	8.333	-		
Pechuga de pollo					Bucaramanga, Frigoríficos						
Armenia, Mercar	7.000	7.000	6.867	=	Buenaventura (Valle del Cauca)	6.600	6.800	6.733	+		
Barranquilla, Barranquillita	6.700	7.200	6.925	=	Cali, Santa Helena	7.000	7.000	6.667	-		
Barranquilla, Granabastos	7.000	7.200	7.100	=	Cartagena, Bazurto	6.600	7.007	6.827	-		
Bogotá, D. C., Corabastos	7.000	7.000	7.000	+	Cúcuta, Cenabastos	6.600	6.800	6.667	=		
Bogotá, D. C., Frigorífico Ble Ltda.	7.800	8.000	7.850	-	Ibagué, Frigorífico Carlina	7.800	7.800	7.800	+		
Bogotá, D. C., Frigorífico Guadalupe	6.900	7.500	7.175	-	Ibagué, Plaza La 21	7.600	7.600	7.600	-		
Bogotá, D. C., Paloquemao	8.000	9.000	8.333	-	Manizales (Caldas)	7.000	8.000	7.433	=		
Bucaramanga, Frigoríficos	6.700	7.300	6.900	-	Medellín, Central	7.300	7.700	7.500	=		
Buenaventura (Valle del Cauca)	6.600	6.800	6.733	+	Mayorista de Antioquia	7.000	7.400	7.200	+		
Cali, Santa Helena	7.000	7.000	6.667	-	Medellín, Coomerca	7.200	7.600	7.333	-		
Cartagena, Bazurto	6.600	7.007	6.827	-	Montería (Córdoba)	7.000	8.000	7.500	+		
Cúcuta, Cenabastos	6.600	6.800	6.667	=	Neiva, Surabastos	8.000	8.000	8.000	=		
Ibagué, Frigorífico Carlina	7.800	7.800	7.800	+	Pasto (Nariño)	8.000	8.000	8.000	=		
Ibagué, Plaza La 21	7.600	7.600	7.600	-	Popayán (Cauca)	8.000	8.000	7.800	-		
Manizales (Caldas)	7.000	8.000	7.433	=	Sincelejo (Sucre)	7.400	7.600	7.500	=		
Medellín, Central	7.300	7.700	7.500	=	Tuluá (Valle del Cauca)	7.000	8.000	7.733	=		
Mayorista de Antioquia	7.000	7.400	7.200	+	Valledupar, Mercado Nuevo	6.500	6.600	6.550	+		
Medellín, Coomerca	7.200	7.600	7.333	-	Villavicencio, CAV	7.000	7.200	7.150	-		
Montería (Córdoba)	7.000	8.000	7.500	+	Pierna perril con rabadilla						
Neiva, Surabastos	8.000	8.000	8.000	=	Armenia, Mercar	4.000	5.000	4.200	=		
Pasto (Nariño)	8.000	8.000	8.000	=	Barranquilla, Barranquillita	3.700	3.900	3.800	=		
Popayán (Cauca)	8.000	8.000	7.800	-	Barranquilla, Granabastos	3.800	4.000	3.867	=		
Sincelejo (Sucre)	7.400	7.600	7.500	=	Bogotá, D. C., Frigorífico Guadalupe	4.600	5.000	4.813	-		
Tuluá (Valle del Cauca)	7.000	8.000	7.733	=	Bogotá, D. C., Paloquemao	6.000	6.000	5.767	-		
Valledupar, Mercado Nuevo	6.500	6.600	6.550	+	Bucaramanga, Frigoríficos	3.900	4.700	4.433	+		
Villavicencio, CAV	7.000	7.200	7.150	-	Buenaventura (Valle del Cauca)	4.000	4.000	4.000	=		
Pierna perril con rabadilla					Pierna perril sin rabadilla						
Armenia, Mercar	4.000	5.000	4.200	=	Cali, Galería Alameda	4.000	4.000	4.100	=		
Barranquilla, Barranquillita	3.700	3.900	3.800	=	Cali, Santa Helena	4.000	4.000	4.000	=		
Barranquilla, Granabastos	3.800	4.000	3.867	=	Cartagena, Bazurto	3.500	4.000	3.725	-		
Bogotá, D. C., Frigorífico Guadalupe	4.600	5.000	4.813	-	Cúcuta, Cenabastos	3.700	4.000	3.833	=		
Bogotá, D. C., Paloquemao	6.000	6.000	5.767	-	Ibagué, Plaza La 21	5.600	5.800	5.667	+		
Bucaramanga, Frigoríficos	3.900	4.700	4.433	+	Medellín, Central	4.400	5.000	4.675	=		
Buenaventura (Valle del Cauca)	4.000	4.000	4.000	=	Mayorista de Antioquia	4.000	4.200	4.100	=		
Cali, Galería Alameda	4.000	4.000	4.100	=	Medellín, Coomerca	4.000	4.200	4.100	=		
Cali, Santa Helena	4.000	4.000	4.000	=	Montería (Córdoba)	4.400	4.600	4.467	=		
Cartagena, Bazurto	3.500	4.000	3.725	-	Pierna perril con rabadilla						
Cúcuta, Cenabastos	3.700	4.000	3.833	=	Armenia, Mercar	2.000	2.000	1.900	n.d.		
Ibagué, Plaza La 21	5.600	5.800	5.667	+	Bucaramanga, Frigoríficos	1.500	1.850	1.733	=		
Medellín, Central	4.400	5.000	4.675	=	Cúcuta, Cenabastos	1.700	2.200	1.967	=		
Mayorista de Antioquia	4.000	4.200	4.100	=	Manizales (Caldas)	2.000	2.000	2.000	=		
Medellín, Coomerca	4.000	4.200	4.100	=	Montería (Córdoba)	2.200	2.200	2.200	=		
Montería (Córdoba)	4.400	4.600	4.467	=	Rabadillas de pollo						

Tendencias:

- (---) Variación mayor al -20 %
 (--) Variación entre -10 % y -20 %
 (-) Variación entre 0 % y -10 %

- (=) Variación igual a 0 %
 (+) Variación entre 0 % y 10 %
 (+ +) Variación entre 10 % y 20 %
 (+++) Variación mayor al 20 %
 (n.d.) No determinado

Cuadro 7. Mercados mayoristas. Precios de venta de pescados 2014 (6 al 12 de septiembre)

Productos y mercados	Pesos por kilogramo				Tendencia	Productos y mercados	Pesos por kilogramo				Tendencia
	Mínimo	Máximo	Medio				Mínimo	Máximo	Medio		
Almejas con concha						Cachama de cultivo fresca (continuación)					
Cali, Galería Alameda	6.000	6.600	6.200	=	Cúcuta, La Nueva Sexta	4.000	4.500	4.146	=		
Cali, Santa Helena	6.800	6.800	6.800	+	Ibagué, Plaza La 21	7.000	7.000	7.000	=		
Medellín, Central					Montería (Córdoba)	6.000	6.000	6.000	+		
Mayorista de Antioquia	2.800	5.000	4.267	=	Sincelejo (Sucre)	5.000	6.000	5.250	++		
					Ubaté (Cundinamarca)	7.000	8.000	7.500	=		
					Villavicencio, CAV	7.000	7.000	7.000	=		
Almejas sin concha					Calamar anillos						
Cali, Galería Alameda	12.000	12.000	12.000	=	Bogotá, D. C., Corabastos	10.500	13.000	11.833	+		
Cali, Santa Helena	9.500	9.800	9.633	-	Bogotá, D. C., Paloquemao	16.000	18.000	17.000	+		
Medellín, Central					Cali, Galería Alameda	10.600	12.000	11.533	=		
Mayorista de Antioquia	15.000	16.100	15.533	=	Cali, Santa Helena	9.700	10.000	9.833	+		
Palmira (Valle del Cauca)	10.000	10.000	10.000	=	Medellín, Central						
					Mayorista de Antioquia	9.600	14.000	11.533	=		
Bagre rayado en postas congelado					Palmira (Valle del Cauca)	8.000	9.000	8.500	=		
Armenia, Mercar	17.000	17.000	17.000	=							
Bogotá, D. C., Paloquemao	15.000	16.000	15.667	-	Calamar blanco entero						
Medellín, Central					Bogotá, D. C., Corabastos	6.000	6.600	6.200	+		
Mayorista de Antioquia	13.000	14.000	13.667	=	Bogotá, D. C., Paloquemao	7.000	8.000	7.667	+		
Tunja (Boyacá)	14.000	15.000	14.500	=	Cali, Galería Alameda	6.000	7.200	6.467	=		
Villavicencio, CAV	16.000	16.000	16.000	=	Cali, Santa Helena	6.100	6.400	6.267	+		
					Palmira (Valle del Cauca)	4.200	5.000	4.600	=		
Bagre rayado entero congelado					Calamar morado entero						
Bogotá, D. C., Plaza Las Flores	8.800	9.600	9.267	-	Bogotá, D. C., Corabastos	9.000	10.000	9.500	+		
Cali, Galería Alameda	21.000	21.000	21.000	=	Bogotá, D. C., Paloquemao	9.000	10.000	9.533	++		
Cali, Santa Helena	13.400	13.500	13.450	+	Cali, Galería Alameda	10.000	10.000	10.000	=		
Medellín, Central					Cali, Santa Helena	8.900	9.000	8.950	+		
Mayorista de Antioquia	11.700	18.000	14.567	=							
Palmira (Valle del Cauca)	17.000	18.000	17.500	-	Camarón tigre precocido seco						
Pereira, La 41	18.000	18.000	18.000	=	Bogotá, D. C., Paloquemao	30.000	34.000	32.000	+		
Popayán (Cauca)	12.000	13.000	12.500	-	Cali, Galería Alameda	26.000	30.000	28.000	=		
					Cali, Santa Helena	26.000	27.000	26.667	+		
Bagre rayado entero fresco					Medellín, Central						
Barranquilla, Barranquillita	8.000	9.000	8.500	=	Mayorista de Antioquia	29.000	34.000	32.117	=		
Bogotá, D. C., Paloquemao	15.000	16.000	15.667	-	Palmira (Valle del Cauca)	22.000	25.000	23.500	=		
Bogotá, D. C., Plaza Las Flores	10.400	10.800	10.733	-	Popayán (Cauca)	25.000	25.000	25.000	=		
Bucaramanga, Centroabastos	10.400	11.200	11.067	-							
Cúcuta, La Nueva Sexta	9.000	9.500	9.167	+	Camarón titi precocido seco						
Ibagué, Plaza La 21	16.000	16.000	16.000	=	Armenia, Mercar	28.000	28.000	28.000	=		
La Dorada (Caldas)	10.000	11.000	10.625	-	Bogotá, D. C., Paloquemao	26.000	28.000	26.667	-		
Montería (Córdoba)	8.000	8.000	8.000	=	Popayán (Cauca)	20.000	20.000	20.000	-		
Neiva, Surabastos	14.000	14.000	14.000	=							
Sincelejo (Sucre)	8.000	9.000	8.250	=	Capaz Magdalena fresco						
Ubaté (Cundinamarca)	12.000	12.000	12.000	=	Ibagué, Plaza La 21	16.000	16.000	16.000	=		
Valledupar, Mercado Nuevo	12.000	13.000	12.667	=	La Dorada (Caldas)	12.000	12.000	12.000	+		
					Neiva, Surabastos	11.000	11.000	11.000	-		
Blanquillo entero fresco					Tunja (Boyacá)	10.000	11.000	10.500	=		
Barranquilla, Barranquillita	6.000	6.000	6.000	=							
Bucaramanga, Centroabastos	8.000	8.000	8.000	=	Cazuela de mariscos (paquete)						
La Dorada (Caldas)	8.000	9.000	8.667	+	Bogotá, D. C., Corabastos	8.500	10.000	9.167	-		
Montería (Córdoba)	8.000	8.000	8.000	++	Bogotá, D. C., Paloquemao	10.000	11.000	10.333	+		
Sincelejo (Sucre)	6.000	6.000	6.000	n.d.	Medellín, Central						
Valledupar, Mercado Nuevo	9.000	10.000	9.667	=	Mayorista de Antioquia	12.000	19.000	14.867	=		
Bocachico criollo fresco					Corvina, filete congelado nacional						
Barranquilla, Barranquillita	11.000	12.000	11.500	n.d.	Buenaventura (Valle del Cauca)	16.000	16.000	16.000	=		
Cartagena, Bazurto	13.000	14.000	13.500	--	Cali, Galería Alameda	25.000	28.000	26.667	=		
Cúcuta, La Nueva Sexta	5.000	6.000	5.500	---	Cali, Santa Helena	20.000	22.000	21.000	=		
La Dorada (Caldas)	8.000	8.000	8.000	---	Palmira (Valle del Cauca)	20.000	20.000	20.000	=		
Montería (Córdoba)	8.000	9.000	8.667	---							
Sincelejo (Sucre)	10.000	12.000	11.250	-	Langostino U12						
Valledupar, Mercado Nuevo	15.000	16.000	15.500	=	Bogotá, D. C., Paloquemao	56.000	60.000	57.333	n.d.		
					Cali, Galería Alameda	56.000	60.000	58.000	=		
Bocachico importado congelado					Medellín, Central						
Armenia, Mercar	6.000	7.000	6.500	=	Mayorista de Antioquia	48.000	56.000	52.333	=		
Barranquilla, Barranquillita	6.000	6.000	6.000	=							
Bogotá, D. C., Plaza Las Flores	6.400	6.400	6.400	=	Langostino 16-20						
Cali, Galería Alameda	7.800	8.000	7.900	=	Bogotá, D. C., Corabastos	44.000	46.000	45.000	-		
Cali, Santa Helena	5.800	6.000	5.867	-	Bogotá, D. C., Paloquemao	48.000	50.000	48.667	-		
Cartagena, Bazurto	6.000	6.200	6.100	=	Buenaventura (Valle del Cauca)	40.000	42.000	40.667	=		
Cúcuta, La Nueva Sexta	7.000	7.000	7.000	+	Cali, Galería Alameda	48.000	51.600	49.867	=		
Manizales (Caldas)	6.000	8.000	6.667	=	Cali, Santa Helena	50.000	50.000	50.000	+		
Montería (Córdoba)	7.000	8.000	7.333	---	Medellín, Central						
Palmira (Valle del Cauca)	6.200	6.500	6.350	=	Mayorista de Antioquia	43.000	48.000	46.333	+		
Pereira, La 41	6.000	6.000	6.000	=	Palmira (Valle del Cauca)	44.000	44.000	44.000	=		
Popayán (Cauca)	8.000	8.200	8.100	=							
Sincelejo (Sucre)	6.500	6.500	6.500	=	Merluza, filete importado						
Tuluá (Valle del Cauca)	6.400	7.000	6.700	=	Bogotá, D. C., Corabastos	9.000	10.000	9.500	+		
Valledupar, Mercado Nuevo	7.250	7.250	7.250	=	Bogotá, D. C., Paloquemao	12.000	12.000	12.000	=		
Cachama de cultivo fresca											
Bogotá, D. C., Plaza Las Flores	6.000	6.000	6.000	+							
Bucaramanga, Centroabastos	6.400	6.800	6.500	+							

**Cuadro 7. Mercados mayoristas. Precios de venta de pescados (conclusión)
2014 (6 al 12 de septiembre)**

Productos y mercados	Pesos por kilogramo				Tendencia	Productos y mercados	Pesos por kilogramo				Tendencia			
	Mínimo	Máximo	Medio	Precios			Mínimo	Máximo	Medio	Precios				
Merluza, filete importado (continuación)						Salmón, filete congelado (continuación)								
Cali, Galería Alameda	8.400	9.000	8.700	=	Bogotá, D. C., Corabastos	22.000	24.500	23.125	-	Bogotá, D. C., Paloquemao	26.000	30.000	28.667	+
Cali, Santa Helena	8.000	8.000	8.000	-	Cali, Santa Helena	23.000	24.000	23.333	+	Medellín, Central				
Medellín, Central					Mayorista de Antioquia	25.000	27.000	26.233	=	Palmira (Valle del Cauca)	24.000	26.000	25.000	=
Mayorista de Antioquia	7.000	8.500	7.833	=	Popayán (Cauca)	24.000	25.000	24.500	=					
Palmira (Valle del Cauca)	8.000	8.000	8.000	=										
Merluza, filete nacional					Sierra entera congelada									
Bogotá, D. C., Corabastos	23.000	23.000	23.000	=	Armenia, Mercar	11.000	12.000	11.400	=	Bogotá, D. C., Corabastos	9.500	12.000	11.000	+
Bogotá, D. C., Paloquemao	26.000	30.000	28.667	++	Bogotá, D. C., Paloquemao	12.000	12.000	12.000	=	Cali, Galería Alameda	10.000	12.000	11.000	-
Cali, Galería Alameda	26.000	27.800	26.900	=	Cali, Santa Helena	8.500	8.700	8.600	-	Cartagena, Bazurto	11.000	12.000	11.333	=
Cali, Santa Helena	20.000	21.000	20.500	+	Medellín, Central					Mayorista de Antioquia	11.000	12.500	11.833	=
Mojarra lora entera congelada					Mayorista de Antioquia	10.000	10.000	10.000	=	Palmira (Valle del Cauca)				
Armenia, Mercar	9.000	9.000	9.000	=										
Barranquilla, Barranquillita	5.500	5.500	5.500	+	Tilapia, filete congelado									
Cartagena, Bazurto	5.500	5.500	5.500	-	Bogotá, D. C., Corabastos	12.000	13.000	12.500	=	Cali, Galería Alameda	13.000	14.000	13.500	=
Mojarra lora entera fresca					Cali, Santa Helena	11.600	12.000	11.800	+	Medellín, Central				
Barranquilla, Barranquillita	6.000	6.000	6.000	+	Mayorista de Antioquia	14.000	16.150	15.050	=	Popayán (Cauca)	9.000	10.000	9.500	=
Cartagena, Bazurto	5.200	5.500	5.375	-	Popayán (Cauca)	9.000	10.000	9.500	=	Tuluá (Valle del Cauca)	13.000	13.600	13.300	=
Montería (Córdoba)	6.500	7.000	6.833	++										
Valledupar, Mercado Nuevo	6.000	7.000	6.333	=	Tilapia, lomitos									
Villavicencio, CAV	8.000	8.000	8.000	=	Medellín, Central									
Nicuro fresco					Mayorista de Antioquia	5.000	6.000	5.533	=					
Bogotá, D. C., Plaza Las Flores	4.800	6.400	5.533	+	Tilapia roja entera congelada									
La Dorada (Caldas)	5.000	5.000	5.000	=	Barranquilla, Barranquillita	6.000	6.500	6.250	++					
Tunja (Boyacá)	6.500	7.000	6.750	-	Cali, Galería Alameda	7.500	9.000	8.100	=					
Ubaté (Cundinamarca)	7.000	7.000	7.000	=	Cali, Santa Helena	7.700	7.900	7.767	+					
Palmitos de mar					Cartagena, Bazurto	6.300	6.500	6.433	=					
Bogotá, D. C., Corabastos	9.000	10.000	9.500	=	Medellín, Central									
Bogotá, D. C., Paloquemao	10.000	12.000	11.000	-	Mayorista de Antioquia	7.700	8.800	8.300	=					
Cali, Galería Alameda	9.000	11.000	10.000	+	Palmira (Valle del Cauca)	6.400	6.600	6.500	=					
Cali, Santa Helena	10.300	10.600	10.467	+	Tuluá (Valle del Cauca)	7.600	8.000	7.800	=					
Medellín, Central														
Mayorista de Antioquia	8.000	10.300	8.900	=	Tilapia roja entera fresca									
Palmira (Valle del Cauca)	9.000	12.000	10.500	=	Barranquilla, Barranquillita	6.500	7.000	6.750	+					
Pargo rojo entero congelado					Bogotá, D. C., Paloquemao	8.000	9.000	8.333	+					
Armenia, Mercar	16.000	16.000	16.000	=	Bogotá, D. C., Plaza Las Flores	6.800	6.800	6.800	+					
Bogotá, D. C., Corabastos	18.000	18.000	18.000	=	Cúcuta, La Nueva Sexta	7.000	7.000	7.000	=					
Cali, Galería Alameda	14.200	16.000	15.100	+	Montería (Córdoba)	6.000	6.000	6.000	-					
Medellín, Central					Neiva, Surabastos	8.000	8.000	7.900	n.d.					
Mayorista de Antioquia	18.000	23.800	21.567	=	Ubaté (Cundinamarca)	7.000	7.000	7.000	=					
Pereira, La 41	20.000	20.000	20.000	=	Valledupar, Mercado Nuevo	7.000	8.000	7.500	-					
Pargo rojo entero fresco														
Valledupar, Mercado Nuevo	18.000	18.000	18.000	=	Toyo blanco, filete congelado									
Pargo rojo platero					Bogotá, D. C., Paloquemao	10.000	12.000	11.000	=					
Buenaventura (Valle del Cauca)	14.000	14.000	14.000	=	Cali, Galería Alameda	9.200	9.800	9.500	=					
Cali, Galería Alameda	16.000	18.000	17.333	=	Cali, Santa Helena	11.000	13.000	12.000	+++					
Cali, Santa Helena	13.800	14.500	14.167	=	Palmira (Valle del Cauca)	8.800	9.000	8.900	=					
Cartagena, Bazurto	18.800	20.000	19.267	=	Popayán (Cauca)	11.000	11.000	11.000	-					
Palmira (Valle del Cauca)	15.600	16.000	15.800	+	Tuluá (Valle del Cauca)	9.700	10.000	9.850	=					
Pescado cabezas														
Armenia, Mercar	3.000	3.000	2.800	=	Trucha en corte mariposa									
Bogotá, D. C., Corabastos	6.000	7.000	6.500	-	Armenia, Mercar	11.000	12.000	11.400	=					
Bogotá, D. C., Paloquemao	6.000	7.000	6.667	+	Bogotá, D. C., Corabastos	11.500	13.000	12.000	+					
Cali, Galería Alameda	5.000	6.000	5.500	-	Bogotá, D. C., Paloquemao	12.000	13.000	12.333	+					
Palmira (Valle del Cauca)	6.000	6.000	6.000	=	Cali, Santa Helena	11.000	12.000	11.500	+					
Pereira, La 41	2.200	2.200	2.200	=	Manizales (Caldas)	11.500	12.500	12.000	=					
Popayán (Cauca)	4.000	4.000	4.000	=	Medellín, Central									
Róbalo, filete congelado					Mayorista de Antioquia	11.100	12.500	11.700	=					
Armenia, Mercar	10.000	11.000	10.500	=	Palmira (Valle del Cauca)	11.000	11.600	11.300	=					
Medellín, Central					Pereira, La 41	12.000	12.000	12.000	=					
Mayorista de Antioquia	7.000	7.500	7.233	=	Popayán (Cauca)	10.000	10.000	10.000	=					
Pereira, La 41	9.800	9.800	9.800	=										
Salmón, filete congelado					Trucha entera fresca									
Armenia, Mercar	26.000	27.000	26.300	=	Pasto (Nariño)	10.000	10.000	10.000	++					

Tendencias:

(---) Variación mayor al -20 %
 (--) Variación entre -10 % y -20 %
 (-) Variación entre 0 % y -10 %

(=) Variación igual a 0 %

(+) Variación entre 0 % y 10 %

(+ +) Variación entre 10 % y 20 %

(+ + +) Variación mayor al 20 %

(n.d.) No determinado

**Cuadro 8. Mercados mayoristas. Precios de venta de productos procesados
2014 (6 al 12 de septiembre)**

Productos y mercados	Pesos por kilogramo				Tendencia	Productos y mercados	Pesos por kilogramo				Tendencia			
	Mínimo	Máximo	Medio				Mínimo	Máximo	Medio					
Aceite girasol						Azúcar morena								
Barranquilla, Barranquillita	6.790	6.917	6.854	=	Bogotá, D. C., Corabastos	1.680	1.800	1.735	+	Barranquilla, Barranquillita	1.700	1.840	1.775	=
Barranquilla, Granabastos	6.825	7.042	6.906	=	Bogotá, D. C., Plaza España	1.716	1.840	1.766	-	Barranquilla, Granabastos	1.536	1.670	1.604	=
Cartagena, Bazurto	5.500	6.000	5.675	=	Cali, La Floresta	1.533	1.600	1.578	=	Bucaramanga, Centroabastos	1.806	1.875	1.852	-
Medellín, Central					Cali, Santa Helena	1.700	1.800	1.733	-	Bucaramanga, Mercados del centro	1.775	2.000	1.883	=
Mayorista de Antioquia	6.250	6.708	6.531	=	Cali, Siloé	1.700	1.740	1.720	=	Cartagena, Cenabastos	1.680	1.720	1.690	-
Montería (Córdoba)	5.500	6.000	5.667	++	Cartago (Valle del Cauca)	1.800	2.010	1.905	+	Cúcuta, Cenabastos	2.000	2.100	2.067	=
Pereira, Mercasa	6.920	7.570	7.245	+	Ibagué, Plaza La 21	1.640	1.720	1.687	=	Ibagué, Plaza La 21	1.520	1.620	1.580	+
Sincelejo (Sucre)	4.542	4.692	4.606	-	Medellín, Central					Medellín, Central				
Valledupar, Mercado Nuevo	6.500	6.667	6.583	=	Mayorista de Antioquia	1.760	1.800	1.780	=	Medellín, Coomerca	1.760	1.800	1.770	-
Aceite soya					Medellín, Coomerca	1.760	1.800	1.770	-	Pamplona (Norte de Santander)	1.840	1.880	1.860	-
Cartago (Valle del Cauca)	4.208	4.667	4.456	-	Pamplona (Norte de Santander)	1.840	1.880	1.860	-	Pasto (Nariño)	1.680	1.840	1.747	+
Aceite vegetal mezcla					Pasto (Nariño)	1.680	1.840	1.747	+	Tuluá (Valle del Cauca)	1.800	1.900	1.850	=
Armenia, Mercar	3.688	3.917	3.840	=	Azúcar refinada					Barranquilla, Barranquillita	1.700	1.840	1.775	=
Barranquilla, Barranquillita	3.800	4.017	3.881	=	Barranquilla, Barranquillita	1.700	1.840	1.775	=	Barranquilla, Granabastos	1.536	1.670	1.604	=
Barranquilla, Granabastos	3.757	3.875	3.825	=	Barranquilla, Granabastos	1.536	1.670	1.604	=	Bucaramanga, Centroabastos	1.806	1.875	1.852	-
Bogotá, D. C., Corabastos	4.100	4.917	4.549	+	Bucaramanga, Centroabastos	1.806	1.875	1.852	-	Bucaramanga, Mercados del centro	1.775	2.000	1.883	=
Bogotá, D. C., Plaza España	4.000	4.333	4.189	n.d.	Bucaramanga, Mercados del centro	1.775	2.000	1.883	=	Cartagena, Cenabastos	1.680	1.720	1.690	-
Bucaramanga, Centroabastos	3.361	4.444	3.807	n.d.	Cartagena, Cenabastos	1.680	1.720	1.690	-	Cúcuta, Cenabastos	2.000	2.100	2.067	=
Bucaramanga, Mercados del centro	3.481	4.398	3.955	+	Cúcuta, Cenabastos	2.000	2.100	2.067	=	Ibagué, Plaza La 21	1.520	1.620	1.580	+
Buenaventura (Valle del Cauca)	3.917	4.583	4.230	+	Ibagué, Plaza La 21	1.520	1.620	1.580	+	Medellín, Central				
Cali, La Floresta	4.250	5.000	4.583	=	Medellín, Central					Mayorista de Antioquia	1.760	1.800	1.780	=
Cali, Santa Helena	4.417	5.000	4.708	=	Mayorista de Antioquia	1.760	1.800	1.780	=	Medellín, Placita de Flórez	1.760	1.800	1.773	-
Cali, Siloé	4.250	4.333	4.292	=	Medellín, Placita de Flórez	1.760	1.800	1.773	-	Montería (Córdoba)	1.440	1.480	1.467	+
Cartago (Valle del Cauca)	3.472	4.000	3.801	+	Montería (Córdoba)	1.440	1.480	1.467	+	Neiva, Surabastos	1.560	1.600	1.585	+
Cúcuta, Cenabastos	3.333	4.241	3.819	=	Neiva, Surabastos	1.560	1.600	1.585	+	Sincelejo (Sucre)	1.760	1.900	1.833	=
Cúcuta, La Nueva Sexta	3.241	3.426	3.333	+	Sincelejo (Sucre)	1.760	1.900	1.833	=	Valledupar, Mercado Nuevo	1.640	1.800	1.733	=
Ibagué, Plaza La 21	3.500	3.667	3.583	=	Valledupar, Mercado Nuevo	1.640	1.800	1.733	=	Villavicencio, CAV	1.840	1.920	1.870	+
Manizales (Caldas)	3.875	4.700	4.132	=	Villavicencio, CAV	1.840	1.920	1.870	+	Azúcar sulfitada				
Medellín, Central					Azúcar sulfitada					Armenia, Mercar	1.500	1.600	1.553	+
Mayorista de Antioquia	3.750	3.892	3.827	+	Armenia, Mercar	1.500	1.600	1.553	+	Barranquilla, Barranquillita	1.410	1.460	1.437	=
Medellín, Coomerca	4.083	4.125	4.104	n.d.	Barranquilla, Barranquillita	1.410	1.460	1.437	=	Barranquilla, Granabastos	1.440	1.500	1.466	=
Medellín, Placita de Flórez	3.792	4.083	3.986	+	Barranquilla, Granabastos	1.440	1.500	1.466	=	Bogotá, D. C., Paloquemao	1.760	1.760	1.760	-
Montería (Córdoba)	3.750	3.792	3.778	++	Bogotá, D. C., Paloquemao	1.760	1.760	1.760	-	Bogotá, D. C., Plaza España	1.600	1.672	1.621	-
Neiva, Surabastos	3.667	4.083	3.875	=	Bogotá, D. C., Plaza España	1.600	1.672	1.621	-	Bucaramanga, Centroabastos	1.588	1.600	1.596	+
Palmira (Valle del Cauca)	4.000	4.292	4.123	-	Bucaramanga, Centroabastos	1.588	1.600	1.596	+	Bucaramanga, Mercados del centro	1.580	1.680	1.613	-
Pamplona (Norte de Santander)	3.426	3.611	3.519	-	Bucaramanga, Mercados del centro	1.580	1.680	1.613	-	Buenaventura (Valle del Cauca)	1.510	1.520	1.517	=
Pasto (Nariño)	3.333	3.500	3.444	=	Buenaventura (Valle del Cauca)	1.510	1.520	1.517	=	Cali, La Floresta	1.480	1.540	1.507	=
Popayán (Cauca)	3.375	3.517	3.443	-	Cali, La Floresta	1.480	1.540	1.507	=	Cali, Siloé	1.480	1.500	1.490	=
Tuluá (Valle del Cauca)	3.783	4.300	4.024	=	Cali, Siloé	1.480	1.500	1.490	=	Cartagena, Bazurto	1.440	1.460	1.455	-
Valledupar, Mercado Nuevo	3.833	4.000	3.917	=	Cartagena, Bazurto	1.440	1.460	1.455	-	Cartago (Valle del Cauca)	1.520	1.660	1.590	+
Villavicencio, CAV	4.333	5.167	4.703	+	Cartago (Valle del Cauca)	1.520	1.660	1.590	+	Ibagué, Plaza La 21	1.510	1.540	1.523	=
Avena en hojuelas					Ibagué, Plaza La 21	1.510	1.540	1.523	=	Manizales (Caldas)	1.600	1.700	1.630	=
Barranquilla, Barranquillita	5.208	5.573	5.355	=	Manizales (Caldas)	1.600	1.700	1.630	=	Medellín, Central				
Barranquilla, Granabastos	5.500	5.718	5.591	=	Medellín, Central					Mayorista de Antioquia	1.540	1.560	1.545	-
Bogotá, D. C., Corabastos	5.800	6.042	5.940	-	Mayorista de Antioquia	1.540	1.560	1.545	-	Palmira (Valle del Cauca)	1.460	1.500	1.487	-
Bogotá, D. C., Paloquemao	6.333	6.500	6.417	-	Palmira (Valle del Cauca)	1.460	1.500	1.487	-	Pereira, Mercasa	1.700	1.700	1.700	=
Bogotá, D. C., Plaza España	5.842	6.067	5.977	-	Pereira, Mercasa	1.700	1.700	1.700	=	Sincelejo (Sucre)	1.440	1.470	1.452	-
Bucaramanga, Centroabastos	5.075	5.200	5.147	+	Sincelejo (Sucre)	1.440	1.470	1.452	-	Tuluá (Valle del Cauca)	1.500	1.540	1.520	=
Bucaramanga, Mercados del centro	5.042	5.375	5.208	+	Tuluá (Valle del Cauca)	1.500	1.540	1.520	=	Valledupar, Mercado Nuevo	1.500	1.540	1.527	=
Cali, La Floresta	6.042	6.250	6.146	=	Valledupar, Mercado Nuevo	1.500	1.540	1.527	=	Villavicencio, CAV	1.680	1.700	1.695	-
Cali, Santa Helena	5.938	6.042	5.990	=	Villavicencio, CAV	1.680	1.700	1.695	-	Bocadillo veleño				
Cali, Siloé	6.042	6.094	6.068	=	Bocadillo veleño					Bogotá, D. C., Corabastos	167	172	169	+
Cartagena, Bazurto	5.208	5.208	5.208	=	Bogotá, D. C., Corabastos	167	172	169	+	Bogotá, D. C., Paloquemao	194	208	199	n.d.
Cartago (Valle del Cauca)	7.729	8.052	7.891	+	Bogotá, D. C., Paloquemao	194	208	199	n.d.	Neiva, Surabastos	103	106	103	=
Cúcuta, Cenabastos	5.000	5.167	5.056	=	Neiva, Surabastos	103	106	103	=	Café instantáneo				
Cúcuta, La Nueva Sexta	5.000	5.333	5.111	=	Café instantáneo					Barranquilla, Barranquillita	64.216	68.235	66.201	=
Ibagué, Plaza La 21	5.933	6.133	6.011	=	Barranquilla, Barranquillita	64.216	68.235	66.201	=	Barranquilla, Granabastos	64.426	67.157	65.658	=
Neiva, Surabastos	6.250	6.500	6.354	=	Barranquilla, Granabastos	64.426	67.157	65.658	=	Bogotá, D. C., Corabastos	61.765	68.627	65.523	n.d.
Palmira (Valle del Cauca)	5.729	6.458	6.094	-	Bogotá, D. C., Corabastos	61.765	68.627	65.523	n.d.	Bogotá, D. C., Plaza España	65.882	68.627	67.410	-
Pereira, Mercasa	5.210	5.745	5.478	=	Bogotá, D. C., Plaza España	65.882	68.627	67.410	-	Buenaventura (Valle del Cauca)	73.706	75.294	74.500	+
Popayán (Cauca)	4.917	5.000	4.950	=	Buenaventura (Valle del Cauca)	73.706	75.294	74.500	+	Cali, La Floresta	75.163	76.471	75.817	=
Sincelejo (Sucre)	5.313	5.729	5.417	-	Cali, La Floresta	75.163	76.471	75.817	=	Cali, Santa Helena	77.124	78.431	77.996	=
Tuluá (Valle del Cauca)	5.208	5.250	5.236	=	Cali, Santa Helena	77.124	78.431	77.996	=	Cartago (Valle del Cauca)	68.500	70.000	69.250	+
Valledupar, Mercado Nuevo	4.333	4.500	4.444	=	Cartago (Valle del Cauca)	68.500	70.000	69.250	+	Cúcuta, Cenabastos	62.990	66.078	64.020	=
Villavicencio, CAV	6.000	6.083	6.038	=	Cúcuta, Cenabastos	62.990	66.078	64.020	=	Medellín, Central				
Avena molida					Medellín, Central					Mayorista de Antioquia	70.588	73.203	71.405	=
Bogotá, D. C., Corabastos	6.000	6.333	6.196	+	Mayorista de Antioquia	70.588	73.203	71.405	=	Medellín, Coomerca	73.203	73.856	73.529	-
Bogotá, D. C., Paloquemao	6.333	6.500	6.417	-	Medellín, Coomerca	73.203	73.856	73.529	-	Medellín, Placita de Flórez	73.529	73.856	73.747	=
Bogotá, D. C., Plaza España	6.167	6.400	6.250	-	Medellín, Placita de Flórez	73.529	73.856	73.747	=	Neiva, Surabastos	61.765	63.235	62.132	=
Cali, La Floresta	6.042	6.250	6.146	-	Neiva, Surabastos	61.765	63.235	62.132	=	Palmira (Valle del Cauca)	72.549	76.471	75.163	-
Cali, Santa Helena	6.042	6.042	6.042	+	Palmira (Valle del Cauca)	72.549	76.471	75.163	-	Pamplona (Norte de Santander)	63.725	64.706	64.216	+
Cali, Siloé	6.042	6.094	6.068	=	Pamplona (Norte de Santander)	63.725	64.706	64.216	+	Pasto (Nariño)	77.124	81.699	79.521	=
Ibagué, Plaza La 21	6.167	6.533	6.333	=	Pasto (Nariño)	77.124	81.699	79.521	=	Popayán (Cauca)	77.124	77.712	77.386	=
Neiva, Surabastos	6.250	6.500	6.354	=	Popayán (Cauca)	77.124	77.712	77.386	=	Sincelejo (Sucre)	65.196	68.137	65.993	-
Palmira (Valle del Cauca)	5.729	6.458	6.215	+	Sincelejo (Sucre)	65.196	68.137	65.993	-	Tuluá (Valle del Cauca)	72.549	76.797	74.837	=
Pereira, Mercasa	5.625	5.975	5.800	=	Tuluá (Valle del Cauca)	72.549	76.797	74.837	=	Valledupar, Mercado Nuevo	61.765	63.725	62.745	=
Popayán (Cauca)	5.208	5.250	5.236	=	Valledupar, Mercado Nuevo	61.765	63.725	62.745	=					
Tuluá (Valle del Cauca)	5.625	5.677	5.642	=										

**Cuadro 8. Mercados mayoristas. Precios de venta de productos procesados (continuación)
2014 (6 al 12 de septiembre)**

Productos y mercados	Pesos por kilogramo				Tendencia	Productos y mercados	Pesos por kilogramo				Tendencia			
	Mínimo	Máximo	Medio	Precios			Mínimo	Máximo	Medio	Precios				
Café molido						Fécula de maíz (continuación)								
Armenia, Mercar	14.000	15.000	14.567	=	Ibagué, Plaza La 21	12.222	13.611	12.901	+	Barranquilla, Barranquillita	10.000	10.222	10.074	-
Barranquilla, Barranquillita	15.000	15.700	15.325	-	Montería (Córdoba)	10.000	10.222	10.074	-	Neiva, Surabastos	12.829	13.158	12.961	=
Barranquilla, Granabastos	15.136	15.497	15.369	=	Palmira (Valle del Cauca)	12.500	13.816	13.158	=	Pamplona (Norte de Santander)	13.889	13.889	13.889	++
Bogotá, D. C., Corabastos	14.600	14.600	14.600	n.d.	Popayán (Cauca)	12.171	12.250	12.219	=	Valledupar, Mercado Nuevo	13.158	14.254	13.706	=
Bogotá, D. C., Paloquemao	15.600	16.200	15.933	+	Villavicencio, CAV	12.632	13.816	13.117	=					
Bogotá, D. C., Plaza España	14.260	14.600	14.390	+						Galletas dulces redondas con crema				
Bucaramanga, Mercados del centro	14.784	15.200	14.923	+	Barranquilla, Barranquillita	8.916	9.438	9.132	=	Barranquilla, Granabastos	8.906	9.287	9.075	=
Cali, La Floresta	13.600	14.400	14.080	=	Bogotá, D. C., Plaza España	8.675	9.036	8.864	+	Bucaramanga, Centroabastos	9.086	9.880	9.414	+
Cali, Santa Helena	14.240	14.400	14.347	=	Bucaramanga, Mercados del centro	9.036	9.157	9.116	-	Cartagena, Bazaruto	9.036	9.438	9.187	=
Cali, Siloé	14.400	14.400	14.400	=	Cúcuta, Cenabastos	9.254	9.491	9.350	+	Cúcuta, Cenabastos	9.254	9.491	9.350	+
Cartagena, Bazaruto	15.583	16.333	16.021	=	Ibagué, Plaza La 21	7.667	8.333	7.972	-	Ibagué, Plaza La 21	7.667	8.333	7.972	-
Cúcuta, Cenabastos	14.792	15.763	15.324	=	Pamplona (Norte de Santander)	8.788	9.305	8.995	-	Pamplona (Norte de Santander)	8.788	9.305	8.995	-
Ibagué, Plaza La 21	15.000	15.700	15.300	-	Sincelejo (Sucre)	9.016	9.187	9.080	=	Sincelejo (Sucre)	9.016	9.187	9.080	=
Manizales (Caldas)	15.000	15.000	15.000	=						Galletas saladas 3 tacos				
Medellín, Central					Armenia, Mercar	8.361	8.611	8.481	=	Armenia, Mercar	8.361	8.611	8.481	=
Mayorista de Antioquia	12.800	13.600	13.267	=	Barranquilla, Barranquillita	7.692	7.969	7.801	=	Barranquilla, Barranquillita	7.692	7.969	7.801	=
Montería (Córdoba)	16.400	16.800	16.533	=	Barranquilla, Granabastos	7.436	7.692	7.567	=	Barranquilla, Granabastos	7.436	7.692	7.567	=
Neiva, Surabastos	15.600	16.400	16.000	=	Bogotá, D. C., Corabastos	7.619	7.923	7.804	+	Bogotá, D. C., Corabastos	7.619	7.923	7.804	+
Palmira (Valle del Cauca)	14.400	14.400	14.400	+	Bogotá, D. C., Paloquemao	8.598	8.995	8.862	-	Bogotá, D. C., Paloquemao	8.598	8.995	8.862	-
Popayán (Cauca)	14.720	14.744	14.728	+	Bucaramanga, Centroabastos	8.022	8.254	8.159	+	Bucaramanga, Centroabastos	8.022	8.254	8.159	+
Tuluá (Valle del Cauca)	14.240	14.352	14.304	=	Bucaramanga, Mercados del centro	7.937	8.254	8.069	+	Bucaramanga, Mercados del centro	7.937	8.254	8.069	+
Valledupar, Mercado Nuevo	14.583	15.000	14.806	=	Buenaventura (Valle del Cauca)	7.672	7.952	7.801	=	Buenaventura (Valle del Cauca)	7.672	7.952	7.801	=
Villavicencio, CAV	12.667	13.000	12.896	-	Cali, La Floresta	7.791	7.937	7.888	=	Cali, La Floresta	7.791	7.937	7.888	=
					Cali, Siloé	7.619	7.937	7.778	=	Cali, Siloé	7.619	7.937	7.778	=
Chocolate amargo					Cartagena, Bazaruto	7.436	7.692	7.596	=	Cartagena, Bazaruto	7.436	7.692	7.596	=
Armenia, Mercar	16.000	16.400	16.200	=	Cartago (Valle del Cauca)	7.817	8.201	8.009	+	Cartago (Valle del Cauca)	7.817	8.201	8.009	+
Buenaventura (Valle del Cauca)	15.200	16.000	15.667	=	Cúcuta, Cenabastos	8.125	8.444	8.231	=	Cúcuta, Cenabastos	8.125	8.444	8.231	=
Cali, La Floresta	15.200	16.000	15.600	=	Ibagué, Plaza La 21	7.436	7.603	7.534	+	Ibagué, Plaza La 21	7.436	7.603	7.534	+
Cali, Santa Helena	15.600	15.800	15.693	+	Manizales (Caldas)	8.333	8.333	8.333	+	Manizales (Caldas)	8.333	8.333	8.333	+
Cartago (Valle del Cauca)	15.860	16.000	15.930	+	Medellín, Central					Medellín, Central				
Ibagué, Plaza La 21	16.000	17.600	16.800	=	Mayorista de Antioquia	7.474	7.672	7.556	=	Mayorista de Antioquia	7.474	7.672	7.556	=
Manizales (Caldas)	16.000	16.000	16.000	=	Medellín, Coomerca	7.606	7.672	7.639	-	Medellín, Coomerca	7.606	7.672	7.639	-
Medellín, Central					Medellín, Placita de Flórez	7.619	7.672	7.654	+	Medellín, Placita de Flórez	7.619	7.672	7.654	+
Mayorista de Antioquia	14.680	14.680	14.680	+	Neiva, Surabastos	7.672	7.937	7.870	=	Neiva, Surabastos	7.672	7.937	7.870	=
Medellín, Coomerca	15.200	16.000	15.600	+	Palmira (Valle del Cauca)	8.254	8.333	8.307	=	Palmira (Valle del Cauca)	8.254	8.333	8.307	=
Medellín, Placita de Flórez	15.200	15.840	15.613	+	Pamplona (Norte de Santander)	7.917	8.056	7.963	+	Pamplona (Norte de Santander)	7.917	8.056	7.963	+
Palmira (Valle del Cauca)	15.800	16.800	16.300	+	Pereira, Mercasa	7.529	8.027	7.778	=	Pereira, Mercasa	7.529	8.027	7.778	=
Pereira, Mercasa	17.360	17.360	17.360	=	Popayán (Cauca)	7.989	8.201	8.113	=	Popayán (Cauca)	7.989	8.201	8.113	=
Popayán (Cauca)	16.480	16.520	16.496	=	Sincelejo (Sucre)	7.308	7.821	7.580	+	Sincelejo (Sucre)	7.308	7.821	7.580	+
Tuluá (Valle del Cauca)	15.260	15.400	15.330	=	Tuluá (Valle del Cauca)	7.870	7.963	7.901	=	Tuluá (Valle del Cauca)	7.870	7.963	7.901	=
					Valledupar, Mercado Nuevo	7.564	7.692	7.607	=	Valledupar, Mercado Nuevo	7.564	7.692	7.607	=
Chocolate dulce					Villavicencio, CAV	8.069	8.241	8.178	=	Villavicencio, CAV	8.069	8.241	8.178	=
Barranquilla, Barranquillita	9.500	9.760	9.640	=						Gelatina				
Barranquilla, Granabastos	9.400	9.800	9.575	=	Barranquilla, Barranquillita	20.833	21.120	20.986	=	Barranquilla, Barranquillita	20.833	21.120	20.986	=
Bogotá, D. C., Corabastos	7.800	8.180	8.010	+	Barranquilla, Granabastos	19.005	21.427	20.382	=	Barranquilla, Granabastos	19.005	21.427	20.382	=
Bogotá, D. C., Plaza España	7.500	7.900	7.750	n.d.	Bogotá, D. C., Paloquemao	19.792	19.792	19.792	n.d.	Bogotá, D. C., Paloquemao	19.792	19.792	19.792	n.d.
Bucaramanga, Mercados del centro	7.200	7.500	7.367	-	Bogotá, D. C., Plaza España	20.260	21.484	20.658	n.d.	Bogotá, D. C., Plaza España	20.260	21.484	20.658	n.d.
Cartagena, Bazaruto	9.600	9.800	9.700	=	Bucaramanga, Centroabastos	19.271	21.250	20.330	+	Bucaramanga, Centroabastos	19.271	21.250	20.330	+
Cúcuta, Cenabastos	7.920	9.260	8.393	+	Bucaramanga, Mercados del centro	18.229	21.875	20.313	+	Bucaramanga, Mercados del centro	18.229	21.875	20.313	+
Cúcuta, La Nueva Sexta	7.800	7.920	7.880	=	Cali, Santa Helena	9.804	9.804	9.804	=	Cali, Santa Helena	9.804	9.804	9.804	=
Ibagué, Plaza La 21	7.100	8.000	7.633	=	Cali, Siloé	9.412	9.559	9.485	=	Cali, Siloé	9.412	9.559	9.485	=
Montería (Córdoba)	10.000	10.000	10.000	=	Cartagena, Bazaruto	16.667	18.750	17.448	=	Cartagena, Bazaruto	16.667	18.750	17.448	=
Neiva, Surabastos	7.520	7.800	7.630	-	Cúcuta, Cenabastos	20.052	21.797	20.720	=	Cúcuta, Cenabastos	20.052	21.797	20.720	=
Sincelejo (Sucre)	9.500	9.800	9.675	n.d.	Cúcuta, La Nueva Sexta	19.271	20.313	19.878	-	Cúcuta, La Nueva Sexta	19.271	20.313	19.878	-
Valledupar, Mercado Nuevo	8.500	9.000	8.667	=	Ibagué, Plaza La 21	20.208	21.075	20.567	=	Ibagué, Plaza La 21	20.208	21.075	20.567	=
Villavicencio, CAV	8.520	8.800	8.652	=	Manizales (Caldas)	19.792	20.000	19.931	=	Manizales (Caldas)	19.792	20.000	19.931	=
					Medellín, Central					Medellín, Central				
Chocolate instantáneo					Mayorista de Antioquia	18.750	19.479	19.063	+	Mayorista de Antioquia	18.750	19.479	19.063	+
Cartago (Valle del Cauca)	20.400	22.160	21.280	+	Neiva, Surabastos	20.729	25.000	21.953	+	Neiva, Surabastos	20.729	25.000	21.953	+
Medellín, Central					Palmira (Valle del Cauca)	20.000	20.000	20.000	=	Palmira (Valle del Cauca)	20.000	20.000	20.000	=
Mayorista de Antioquia	18.493	18.841	18.676	+	Pasto (Nariño)	8.088	8.578	8.333	=	Pasto (Nariño)	8.088	8.578	8.333	=
Pereira, Mercasa	21.500	21.500	21.500	=	Pereira, Mercasa	9.118	9.118	9.118	=	Pereira, Mercasa	9.118	9.118	9.118	=
					Popayán (Cauca)	19.271	19.792	19.479	=	Popayán (Cauca)	19.271	19.792	19.479	=
Color (bolsita)					Tuluá (Valle del Cauca)	19.271	20.365	19.878	=	Tuluá (Valle del Cauca)	19.271	20.365	19.878	=
Ibagué, Plaza La 21	22.000	26.000	24.000	=	Valledupar, Mercado Nuevo	19.792	22.396	20.660	=	Valledupar, Mercado Nuevo	19.792	22.396	20.660	=
Medellín, Central														
Mayorista de Antioquia	14.524	15.476	15.238	=										
Medellín, Coomerca	15.476	15.476	15.476	=										
Medellín, Placita de Flórez	15.238	15.476	15.397	=										
Neiva, Surabastos	9.500	9.500	9.500	=										
Fécula de maíz														
Barranquilla, Barranquillita	12.778	13.403	13.115	=										
Barranquilla, Granabastos	12.222	13.194	12.859	=										
Bogotá, D. C., Corabastos	12.237	12.632	12.401	+										
Bucaramanga, Centroabastos	12.763	13.421	13.173	-										
Bucaramanga, Mercados del centro	12.895	14.145	13.371	=										
Cali, La Floresta	12.632	12.632	12.632	=										
Cali, Santa Helena	12.697	12.697	12.697	+										
Cartagena, Bazaruto	12.500	12.500	12.500	=										
Cúcuta, Cenabastos	13.472	13.833	13.639	=										
Cúcuta, La Nueva Sexta	13.611	14.444	13.889	=										

Cuadro 8. Mercados mayoristas. Precios de venta de productos procesados (continuación)
2014 (6 al 12 de septiembre)

Productos y mercados	Pesos por kilogramo				Tendencia	Productos y mercados	Pesos por kilogramo				Tendencia			
	Mínimo	Máximo	Medio				Mínimo	Máximo	Medio					
Harina de trigo (continuación)						Jugo instantáneo (sobre) (continuación)								
Bogotá, D. C., Plaza España	1.408	1.480	1.452	+	Medellín, Coomerca	28.000	28.667	28.333	-	Armenia, Mercar	12.475	12.990	12.778	=
Bucaramanga, Centroabastos	1.720	1.760	1.733	-	Medellín, Placita de Flórez	23.333	23.611	23.519	+	Barranquilla, Barranquillita	14.402	15.297	14.884	=
Bucaramanga, Mercados del centro	1.736	1.840	1.788	-	Palmira (Valle del Cauca)	28.000	28.333	28.222	=	Barranquilla, Granabastos	14.606	15.489	15.036	=
Buenaventura (Valle del Cauca)	1.320	1.400	1.360	=	Pasto (Nariño)	27.667	28.333	28.111	=	Bogotá, D. C., Corabastos	12.194	12.500	12.301	+
Cali, La Floresta	2.160	2.504	2.328	=	Popayán (Cauca)	28.333	28.667	28.444	=	Bogotá, D. C., Plaza España	12.525	12.868	12.741	+
Cali, Santa Helena	2.240	2.400	2.347	+	Sincelejo (Sucre)	22.778	23.056	22.847	=	Bucaramanga, Centroabastos	16.033	16.757	16.395	=
Cali, Siloé	2.240	2.288	2.264	=	Tuluá (Valle del Cauca)	28.000	28.333	28.111	=	Bucaramanga, Mercados del centro	16.826	18.125	17.610	+
Cartagena, Bazurto	1.200	1.240	1.225	+	Valledupar, Mercado Nuevo	28.333	28.333	28.333	=	Buenaventura (Valle del Cauca)	18.452	18.857	18.587	=
Cartago (Valle del Cauca)	1.408	1.520	1.464	=	Villavicencio, CAV	28.333	28.667	28.417	=	Cali, La Floresta	13.235	13.235	13.235	=
Cúcuta, Cenabastos	1.400	1.460	1.437	=						Cali, Santa Helena	12.868	13.480	13.276	-
Cúcuta, La Nueva Sexta	1.500	1.600	1.533	=						Cali, Siloé	13.480	13.480	13.480	=
Ibagué, Plaza La 21	1.544	1.648	1.597	-						Cartagena, Bazurto	15.285	15.625	15.399	-
Manizales (Caldas)	1.344	1.360	1.356	+						Cartago (Valle del Cauca)	18.929	20.000	19.464	+
Medellín, Central										Cúcuta, Cenabastos	12.255	12.647	12.386	=
Mayorista de Antioquia	2.240	2.320	2.270	=						Cúcuta, La Nueva Sexta	12.010	12.255	12.092	=
Medellín, Coomerca	2.200	2.240	2.230	+						Manizales (Caldas)	18.238	18.857	18.548	=
Medellín, Placita de Flórez	2.240	2.312	2.264	=						Medellín, Central				
Montería (Córdoba)	1.240	1.300	1.280	=						Mayorista de Antioquia	12.010	12.377	12.132	=
Neiva, Surabastos	1.320	1.360	1.330	-						Medellín, Coomerca	15.564	15.809	15.702	+
Palmira (Valle del Cauca)	2.160	2.240	2.200	+						Montería (Córdoba)	17.157	17.157	17.157	=
Pamplona (Norte de Santander)	1.400	1.500	1.467	-						Neiva, Surabastos	10.539	10.588	10.576	=
Pasto (Nariño)	1.280	1.440	1.360	=						Palmira (Valle del Cauca)	12.868	13.235	12.990	-
Pereira, Mercasa	2.256	2.540	2.368	=						Pamplona (Norte de Santander)	12.745	13.113	12.949	+
Popayán (Cauca)	1.240	1.320	1.283	=						Pasto (Nariño)	12.857	13.095	12.976	=
Sincelejo (Sucre)	1.096	1.100	1.099	+						Pereira, Mercasa	18.567	19.200	18.883	=
Tuluá (Valle del Cauca)	1.328	1.360	1.344	=						Popayán (Cauca)	16.429	16.452	16.437	+
Valledupar, Mercado Nuevo	1.750	1.750	1.750	=						Tuluá (Valle del Cauca)	12.647	13.088	12.868	=
Villavicencio, CAV	2.400	2.480	2.440	=						Villavicencio, CAV	13.235	14.093	13.572	+
Harina precocida de maíz						Manteca								
Armenia, Mercar	2.250	2.317	2.283	=	Armenia, Mercar	3.050	3.300	3.162	=	Bogotá, D. C., Corabastos	3.600	4.000	3.850	+
Barranquilla, Barranquillita	1.625	1.733	1.677	-	Bogotá, D. C., Plaza España	3.840	4.200	4.013	-	Buenaventura (Valle del Cauca)	2.750	3.200	2.950	=
Barranquilla, Granabastos	1.649	1.767	1.679	+	Cali, La Floresta	4.800	5.000	4.900	=	Cali, Santa Helena	4.500	4.600	4.567	=
Bogotá, D. C., Corabastos	2.256	2.320	2.284	+	Cali, Siloé	4.400	4.400	4.400	=	Cartago (Valle del Cauca)	3.070	3.300	3.185	-
Bogotá, D. C., Paloquemao	2.400	2.560	2.453	+	Cartago (Valle del Cauca)	3.070	3.300	3.185	-	Cúcuta, Cenabastos	4.333	4.833	4.583	=
Bogotá, D. C., Plaza España	2.333	2.417	2.379	=	Cúcuta, La Nueva Sexta	4.333	4.833	4.536	-	Ibagué, Plaza La 21	2.800	2.890	2.845	=
Bucaramanga, Centroabastos	1.776	1.800	1.792	=	Ibagué, Plaza La 21	2.800	2.890	2.845	=	Manizales (Caldas)	3.700	4.400	4.100	=
Bucaramanga, Mercados del centro	1.760	1.840	1.792	=	Manizales (Caldas)	3.700	4.400	4.100	=	Neiva, Surabastos	3.300	3.550	3.375	+
Buenaventura (Valle del Cauca)	2.314	2.400	2.345	=	Neiva, Surabastos	3.300	3.550	3.375	+	Palmira (Valle del Cauca)	4.400	4.800	4.533	-
Cali, La Floresta	2.083	2.083	2.083	=	Pamplona (Norte de Santander)	4.500	4.583	4.542	=	Pamplona (Norte de Santander)	4.500	4.583	4.542	=
Cali, Santa Helena	2.320	2.400	2.373	=	Popayán (Cauca)	3.200	3.300	3.250	=	Popayán (Cauca)	3.200	3.300	3.250	=
Cali, Siloé	2.000	2.250	2.125	=	Tuluá (Valle del Cauca)	4.290	4.400	4.330	=	Tuluá (Valle del Cauca)	4.290	4.400	4.330	=
Cartagena, Bazurto	2.667	2.667	2.667	=	Villavicencio, CAV	4.100	4.200	4.175	-	Villavicencio, CAV	4.100	4.200	4.175	-
Cartago (Valle del Cauca)	2.440	2.520	2.480	-										
Cúcuta, Cenabastos	1.525	1.600	1.550	-										
Cúcuta, La Nueva Sexta	1.500	1.600	1.533	-										
Ibagué, Plaza La 21	1.560	1.720	1.627	+										
Manizales (Caldas)	2.208	2.333	2.279	=										
Montería (Córdoba)	1.167	1.208	1.181	=										
Neiva, Surabastos	2.333	2.417	2.396	=										
Palmira (Valle del Cauca)	2.067	2.067	2.067	+										
Pamplona (Norte de Santander)	1.500	1.500	1.500	=										
Pasto (Nariño)	1.750	1.875	1.819	=										
Popayán (Cauca)	1.680	1.704	1.688	=										
Sincelejo (Sucre)	2.208	2.375	2.323	+										
Valledupar, Mercado Nuevo	1.667	1.792	1.708	=										
Villavicencio, CAV	2.240	2.400	2.290	=										
Jugo de frutas						Margarina								
Barranquilla, Barranquillita	4.938	5.411	5.215	=	Armenia, Mercar	9.430	9.700	9.577	+	Barranquilla, Barranquillita	9.583	10.833	10.229	=
Barranquilla, Granabastos	4.961	5.248	5.123	=	Barranquilla, Granabastos	9.800	10.417	10.140	=	Bogotá, D. C., Corabastos	8.200	8.300	8.250	+
Bucaramanga, Centroabastos	4.884	5.378	5.100	+	Bogotá, D. C., Plaza España	8.240	8.600	8.395	+	Bogotá, D. C., Plaza España	8.240	8.600	8.395	+
Bucaramanga, Mercados del centro	4.981	5.039	5.006	+	Bucaramanga, Centroabastos	9.000	9.200	9.100	+	Bucaramanga, Centroabastos	9.000	9.200	9.100	+
Cartagena, Bazurto	4.961	5.039	5.000	=	Bucaramanga, Mercados del centro	9.000	9.000	9.000	=	Buenaventura (Valle del Cauca)	13.800	14.200	14.067	=
Sincelejo (Sucre)	4.961	5.039	4.992	=	Buenaventura (Valle del Cauca)	13.800	14.200	14.067	=	Cali, La Floresta	13.000	13.800	13.400	=
Valledupar, Mercado Nuevo	4.961	5.271	5.116	=	Cali, La Floresta	13.000	13.800	13.400	=	Cali, Santa Helena	13.000	13.200	13.133	-
					Cali, Santa Helena	13.000	13.200	13.133	-	Cali, Siloé	13.800	14.000	13.900	=
					Cartago (Valle del Cauca)	8.850	9.600	9.225	+	Cartago (Valle del Cauca)	8.850	9.600	9.225	+
					Ibagué, Plaza La 21	5.400	5.500	5.450	+	Ibagué, Plaza La 21	5.400	5.500	5.450	+
					Manizales (Caldas)	8.600	9.200	8.900	=	Manizales (Caldas)	8.600	9.200	8.900	=
					Medellín, Central					Medellín, Central				
					Mayorista de Antioquia	9.000	9.400	9.213	=	Mayorista de Antioquia	9.000	9.400	9.213	=
					Medellín, Coomerca	9.000	9.200	9.150	=	Medellín, Coomerca	9.000	9.200	9.150	=
					Medellín, Placita de Flórez	9.200	9.300	9.233	-	Medellín, Placita de Flórez	9.200	9.300	9.233	-
					Neiva, Surabastos	6.000	6.000	6.000	=	Neiva, Surabastos	6.000	6.000	6.000	=
					Palmira (Valle del Cauca)	14.000	14.000	14.000	+	Palmira (Valle del Cauca)	14.000	14.000	14.000	+



**Cuadro 8. Mercados mayoristas. Precios de venta de productos procesados (continuación)
2014 (6 al 12 de septiembre)**

Productos y mercados	Pesos por kilogramo				Tenden- cia	Productos y mercados	Pesos por kilogramo				Tenden- cia
	Mínimo	Máximo	Medio	Precios			Mínimo	Máximo	Medio	Precios	
Margarina (continuación)						Panela redonda morena (continuación)					
Pamplona (Norte de Santander)	5.600	5.800	5.700		-	Medellín, Placita de Flórez	1.313	1.625	1.424		-
Popayán (Cauca)	13.000	13.070	13.023		=	Montería (Córdoba)	1.800	1.800	1.800		=
Tuluá (Valle del Cauca)	12.700	13.260	12.980		=	Palmira (Valle del Cauca)	2.083	2.125	2.111		=
Mayonesa doy pack						Pereira, Mercasa	2.146	2.196	2.166		=
Bogotá, D. C., Corabastos	13.958	14.583	14.193		+	Sonsón (Antioquia)	1.510	1.563	1.545		=
Bogotá, D. C., Plaza España	14.583	15.000	14.799		+	Tuluá (Valle del Cauca)	2.083	2.125	2.104		=
Bucaramanga, Centroabastos	15.938	16.333	16.188		+	Yarumal (Antioquia)	1.167	1.208	1.188		+
Bucaramanga, Mercados del centro	13.792	13.792	13.792		=	Pastas alimenticias					
Buenaventura (Valle del Cauca)	11.250	11.458	11.389		=	Armenia, Mercar	4.240	4.658	4.466		=
Cali, La Floresta	15.208	15.417	15.347		=	Barranquilla, Barranquillita	3.967	4.192	4.060		=
Cali, Santa Helena	15.417	15.833	15.694		+	Barranquilla, Granabastos	3.742	4.200	4.026		=
Cali, Siloé	13.750	15.000	14.375		=	Bogotá, D. C., Corabastos	4.333	4.417	4.375		-
Cartagena, Bazurto	11.667	12.917	12.292		=	Bogotá, D. C., Paloquemao	4.833	5.167	5.000		+
Cartago (Valle del Cauca)	14.250	16.083	15.167		=	Bogotá, D. C., Plaza España	4.500	4.750	4.638		+
Ibagué, Plaza La 21	9.000	10.750	9.917		+	Bucaramanga, Centroabastos	3.320	3.456	3.405		=
Manizales (Caldas)	13.750	14.615	14.247		=	Bucaramanga, Mercados del centro	3.360	3.520	3.413		=
Medellín, Central						Buenaventura (Valle del Cauca)	4.583	4.760	4.698		=
Mayorista de Antioquia	11.667	11.667	11.667		=	Cali, La Floresta	4.500	4.917	4.778		=
Neiva, Surabastos	11.842	11.842	11.842		=	Cali, Santa Helena	4.333	4.500	4.389		=
Palmira (Valle del Cauca)	12.500	15.417	13.819		=	Cali, Siloé	4.600	4.667	4.633		=
Pasto (Nariño)	13.229	14.500	13.816		=	Cartagena, Bazurto	2.667	2.667	2.667		=
Popayán (Cauca)	13.854	15.417	14.729		=	Cartago (Valle del Cauca)	2.240	2.592	2.416		-
Tuluá (Valle del Cauca)	13.750	14.250	13.948		=	Cúcuta, Cenabastos	2.792	2.892	2.839		-
Valledupar, Mercado Nuevo	14.792	15.625	15.139		=	Cúcuta, La Nueva Sexta	2.667	2.917	2.778		=
Villavicencio, CAV	14.167	15.958	14.875		=	Ibagué, Plaza La 21	4.417	4.800	4.583		-
Mostaza doy pack						Manizales (Caldas)	4.333	4.767	4.515		=
Cartagena, Bazurto	11.667	12.500	12.083		=	Medellín, Central					
Panela cuadrada blanca						Mayorista de Antioquia	4.450	4.583	4.508		+
Barranquilla, Barranquillita	1.450	1.786	1.607		+	Medellín, Coomerca	4.500	4.583	4.521		=
Barranquilla, Granabastos	1.600	1.650	1.615		+	Medellín, Placita de Flórez	4.500	4.583	4.528		-
Bucaramanga, Centroabastos	1.686	1.971	1.790		-	Montería (Córdoba)	2.560	2.560	2.560		=
Bucaramanga, Mercados del centro	1.686	2.000	1.790		+	Palmira (Valle del Cauca)	3.633	3.800	3.717		-
Cartagena, Bazurto	1.214	1.286	1.268		+	Pamplona (Norte de Santander)	2.667	2.750	2.694		+
Charalá (Santander)	1.313	1.375	1.344		+	Pasto (Nariño)	4.500	4.667	4.583		-
Güepsa (Santander)	1.150	1.150	1.150		+	Pereira, Mercasa	4.416	4.456	4.436		=
Ibagué, Plaza La 21	1.389	1.444	1.417		-	Popayán (Cauca)	4.167	4.183	4.172		=
Medellín, Central						Tuluá (Valle del Cauca)	4.200	4.333	4.278		=
Mayorista de Antioquia	1.400	2.167	1.817		-	Valledupar, Mercado Nuevo	2.400	2.480	2.453		=
Moniquirá (Boyacá)	1.150	1.150	1.150		+	Villavicencio, CAV	4.500	4.583	4.521		-
San Gil (Santander)	1.230	1.280	1.255		=	Sal yodada					
Santana (Boyacá)	1.149	1.150	1.150		+	Armenia, Mercar	752	784	768		=
Sincelejo (Sucre)	1.143	1.229	1.171		=	Barranquilla, Barranquillita	620	820	728		=
Tunja (Boyacá)	1.438	1.500	1.469		=	Barranquilla, Granabastos	774	800	785		=
Valledupar, Mercado Nuevo	1.833	1.889	1.852		=	Bogotá, D. C., Corabastos	536	570	555		+
Vélez (Santander)	1.100	1.150	1.125		+	Bogotá, D. C., Paloquemao	640	660	653		+
Panela cuadrada morena						Bogotá, D. C., Plaza España	760	790	775		=
Bogotá, D. C., Corabastos	1.500	1.600	1.567		+	Bucaramanga, Centroabastos	725	800	775		-
Bogotá, D. C., Paloquemao	1.700	1.800	1.767		+	Bucaramanga, Mercados del centro	750	850	797		-
Bogotá, D. C., Plaza España	1.500	1.660	1.565		-	Buenaventura (Valle del Cauca)	508	528	519		=
Bucaramanga, Centroabastos	1.600	1.733	1.658		-	Cali, La Floresta	800	816	811		=
Bucaramanga, Mercados del centro	1.667	1.700	1.678		+	Cali, Santa Helena	760	800	773		-
Caparrapí (Cundinamarca)	1.000	1.000	1.000		=	Cartago (Valle del Cauca)	800	800	800		+
Charalá (Santander)	1.188	1.250	1.219		+	Cúcuta, Cenabastos	775	780	777		=
Cúcuta, Cenabastos	1.637	1.637	1.637		=	Cúcuta, La Nueva Sexta	600	640	620		+
Cúcuta, La Nueva Sexta	1.587	1.687	1.637		=	Ibagué, Plaza La 21	776	800	789		+
Montería (Córdoba)	1.571	1.714	1.619		=	Manizales (Caldas)	800	800	800		=
Neiva, Surabastos	1.760	1.840	1.810		+	Medellín, Central					
Nocaima (Cundinamarca)	1.000	1.050	1.025		+	Mayorista de Antioquia	832	840	836		=
Pamplona (Norte de Santander)	1.463	1.596	1.551		-	Medellín, Coomerca	800	840	810		+
Pasto (Nariño)	1.240	1.440	1.360		-	Medellín, Placita de Flórez	760	800	787		+
Popayán (Cauca)	1.500	1.583	1.542		=	Montería (Córdoba)	840	848	843		=
San Gil (Santander)	1.150	1.200	1.175		=	Neiva, Surabastos	800	800	800		=
Tuluá (Valle del Cauca)	2.250	2.292	2.271		=	Palmira (Valle del Cauca)	656	720	677		-
Villavicencio, CAV	1.500	1.500	1.500		-	Pamplona (Norte de Santander)	750	775	767		+
Villeta (Cundinamarca)	950	1.100	1.006		+	Pasto (Nariño)	714	714	714		=
Panela redonda morena						Pereira, Mercasa	875	875	875		=
Armenia, Mercar	2.042	2.083	2.063		=	Sincelejo (Sucre)	712	800	740		=
Buenaventura (Valle del Cauca)	1.250	1.321	1.294		=	Tuluá (Valle del Cauca)	768	800	784		=
Cali, La Floresta	2.500	2.600	2.550		-	Tunja (Boyacá)	640	680	660		+
Cali, Santa Helena	1.458	2.800	2.117		-	Valledupar, Mercado Nuevo	840	840	840		=
Cali, Siloé	2.400	2.500	2.450		=	Villavicencio, CAV	725	750	744		=
Caparrapí (Cundinamarca)	950	950	950		=	Salsa de tomate doy pack					
Cartago (Valle del Cauca)	2.146	2.208	2.177		=	Armenia, Mercar	13.125	13.250	13.167		-
Manizales (Caldas)	1.667	1.667	1.667		=	Bogotá, D. C., Corabastos	12.000	13.750	12.974		+
Medellín, Central						Bogotá, D. C., Plaza España	12.385	12.958	12.615		+
Mayorista de Antioquia	1.333	1.458	1.417		=	Bucaramanga, Centroabastos	11.146	13.333	12.266		+
Medellín, Coomerca	1.354	1.417	1.380		=	Bucaramanga, Mercados del centro	10.854	13.167	12.010		++
						Buenaventura (Valle del Cauca)	7.967	8.958	8.628		-

**Cuadro 8. Mercados mayoristas. Precios de venta de productos procesados (conclusión)
2014 (6 al 12 de septiembre)**

Productos y mercados	Pesos por kilogramo			Tendencia	Productos y mercados	Pesos por kilogramo			Tendencia
	Mínimo	Máximo	Medio			Mínimo	Máximo	Medio	
Salsa de tomate doy pack (continuación)					Sardinas en lata (continuación)				
Cali, La Floresta	13.021	13.125	13.073	=	Cúcuta, Cenabastos	5.147	5.328	5.208	=
Cali, Santa Helena	12.708	12.917	12.847	-	Cúcuta, La Nueva Sexta	5.098	5.294	5.180	=
Cali, Siloé	12.750	13.125	12.938	-	Manizales (Caldas)	5.412	5.412	5.412	=
Cartagena, Bazurto	12.708	13.125	12.865	-	Medellín, Central				
Cartago (Valle del Cauca)	13.813	14.354	14.083	+	Mayorista de Antioquia	4.559	4.559	4.559	=
Ibagué, Plaza La 21	7.000	8.500	7.833	=	Medellín, Coomerca	4.412	4.510	4.442	-
Manizales (Caldas)	12.500	12.990	12.802	+	Medellín, Placita de Flórez	4.314	4.412	4.379	+
Medellín, Central					Montería (Córdoba)	4.804	4.804	4.804	+
Mayorista de Antioquia	11.250	12.396	11.797	=	Palmira (Valle del Cauca)	5.392	5.441	5.408	+
Medellín, Coomerca	11.458	11.875	11.719	+	Pamplona (Norte de Santander)	5.098	5.392	5.278	+
Medellín, Placita de Flórez	11.667	12.396	12.049	+	Pasto (Nariño)	4.167	4.412	4.314	=
Montería (Córdoba)	10.333	11.167	10.889	=	Pereira, Mercasa	7.647	7.647	7.647	=
Neiva, Surabastos	9.211	9.211	9.211	=	Sincelejo (Sucre)	4.608	4.877	4.718	+
Palmira (Valle del Cauca)	11.458	12.500	11.979	=	Tuluá (Valle del Cauca)	5.000	5.353	5.170	=
Pasto (Nariño)	11.750	14.375	13.045	=	Villavicencio, CAV	5.294	5.441	5.385	-
Pereira, Mercasa	12.975	12.975	12.975	=	Sopa de pollo (caja)				
Sincelejo (Sucre)	13.000	13.333	13.222	+	Bogotá, D. C., Corabastos	33.120	34.188	33.618	-
Valledupar, Mercado Nuevo	13.229	13.958	13.576	=	Bogotá, D. C., Paloquemao	34.188	35.613	34.663	+
Villavicencio, CAV	12.708	13.906	13.289	=	Bogotá, D. C., Plaza España	33.761	34.615	34.144	+
Sardinas en lata					Vinagre				
Armenia, Mercar	5.172	5.490	5.312	=	Barranquilla, Barranquillita	1.080	1.458	1.309	=
Barranquilla, Barranquillita	4.559	4.632	4.600	+	Barranquilla, Granabastos	1.254	1.324	1.286	=
Bogotá, D. C., Corabastos	5.000	5.245	5.123	+	Bucaramanga, Centroabastos	1.667	2.125	1.896	+
Bogotá, D. C., Plaza España	5.333	5.417	5.361	+	Bucaramanga, Mercados del centro	1.833	2.350	2.092	=
Buenaventura (Valle del Cauca)	4.461	4.588	4.526	=	Cartagena, Bazurto	1.917	2.000	1.958	-
Cali, La Floresta	5.392	5.539	5.466	=	Cúcuta, Cenabastos	1.333	1.500	1.417	=
Cali, Santa Helena	5.490	5.637	5.556	+	Cúcuta, La Nueva Sexta	1.417	1.417	1.417	=
Cali, Siloé	5.343	5.588	5.466	+	Pamplona (Norte de Santander)	1.500	1.583	1.542	=
Cartagena, Bazurto	4.216	4.265	4.240	=	Sincelejo (Sucre)	1.917	2.000	1.977	-
Cartago (Valle del Cauca)	5.760	6.000	5.880	+	Valledupar, Mercado Nuevo	1.583	1.667	1.639	=

Tendencias:

- (---) Variación mayor al -20 %
- (--) Variación entre -10 % y -20 %
- (-) Variación entre 0 % y -10 %

(=) Variación igual a 0 %

(+) Variación entre 0 % y 10 %

(+ +) Variación entre 10 % y 20 %

(+++) Variación mayor al 20 %

(n.d.) No determinado

Precios de la panela

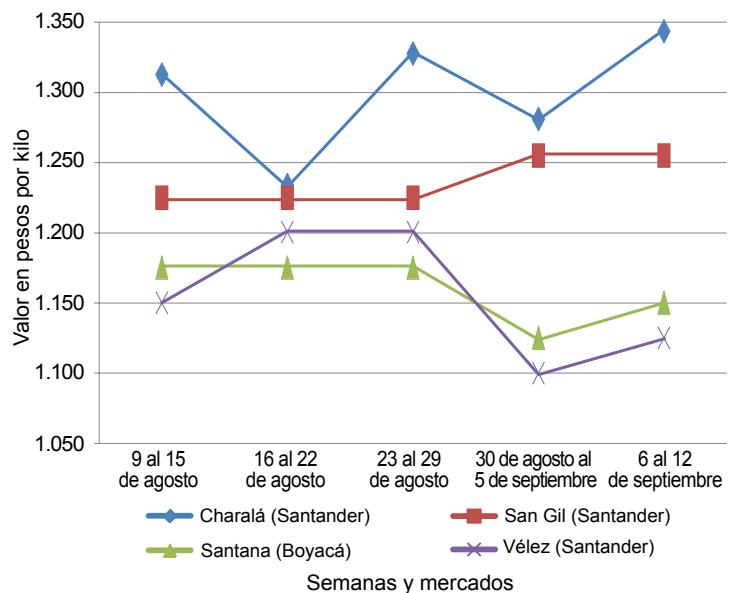
Se registró un incremento en los precios de la panela en el mercado de Charalá (Santander), ya que se redujo la oferta como consecuencia del menor número de molien- das que se llevaron a cabo a lo largo de la semana. El producto ingresó principalmente desde Coromoro, Oca- monte, Mogotes y Charalá (Santander). De igual mane- ra, los comerciantes indicaron que hubo un buen nivel de demanda, lo que favoreció el alza. El kilo de panela cuadrada blanca, por ejemplo, se negoció a \$1.344, in- dicando un incremento del 4,92 %.

**Tabla 1. Precios por kilo de la panela cuadrada blanca
2014 (9 de agosto al 12 de septiembre)**

Mercados	Agosto			30 de agos- to al 5 de septiembre	Septiembre 6 al 12
	9 al 15	16 al 22	23 al 29		
Charalá (Santander)	1.313	1.234	1.328	1.281	1.344
Güepsa (Santander)	1.150	1.215	1.150	1.100	1.150
Moniquirá (Boyacá)	1.150	1.175	1.150	1.100	1.150
San Gil (Santander)	1.225	1.225	1.225	1.255	1.255
Santana (Boyacá)	1.175	1.175	1.175	1.125	1.150
Vélez (Santander)	1.150	1.200	1.200	1.100	1.125

Fuente: SIPSA-DANE. Cálculos: DANE.

**Gráfico 6. Comportamiento del precio de la panela cuadrada blanca
2014 (9 de agosto al 12 de septiembre)**



Fuente: SIPSA-DANE.

Una situación similar se presentó en el municipio de Güepa (Santander), donde la cotización de panela aumentó un 4,55 % y se vendió el kilo a \$1.150. De acuerdo con las fuentes informantes, los productores decidieron reducir las moliendas, y con ello la producción, debido a los bajos precios que está registrando el producto. A pesar de esta situación se vendió el total de la producción y los compradores llegaron desde Vélez, Güepa, Barbosa (Santander), Santana y Moniquirá (Boyacá).

A diferencia de la semana anterior, en Santana (Boyacá) el precio presentó una leve recuperación. Allí el kilo de panela blanca se cotizó a \$1.150, lo que significó un incremento del 2,22 % respecto a los precios registrados la semana anterior. Como es habitual en esta plaza, los productores arribaron tarde al mercado, lo que hizo que empezara tarde. Además, el volumen de producción fue bajo, situación derivada del bajo precio del producto. La producción fue traída desde las veredas de San José de Pare, Chitaraque y San Pablo (Boyacá), mientras que los compradores vinieron desde Barbosa, Vélez, Güepa, Socorro, San Gil (Santander) y Moniquirá (Boyacá), y se vendió todo el producto.

Tabla 2. Precios por kilo de la panela cuadrada morena 2014 (9 de agosto al 12 de septiembre)

Mercados	Agosto			30 de agosto al 5 de septiembre	Septiembre 6 al 12
	9 al 15	16 al 22	23 al 29		
Caparrapí (Cundinamarca)	1.100	1.100	1.000	1.000	1.000
Charalá (Santander)	1.250	1.141	1.234	1.188	1.219
Nocaima (Cundinamarca)	1.110	1.110	1.050	1.025	1.025
San Gil (Santander)	1.125	1.108	1.125	1.175	1.175
Villeta (Cundinamarca)	1.063	1.094	1.044	1.000	1.006

Fuente: SIPSA-DANE. Cálculos: DANE.

Una situación similar se presentó en Vélez (Santander), donde se contó con una buena demanda desde los municipios de Chipatá, Güepa, Barbosa (Santander) y Santana (Boyacá), lo que provocó un incremento en el precio. Asimismo, según los comerciantes, la producción que allí se ofreció, llegó principalmente desde La Paz y Chipatá y presentó muy buena calidad. El kilo se transó a \$1.125.

Por su parte, en el mercado de Villeta (Cundinamarca) se registró un comportamiento estable para las cotizaciones

de la panela cuadrada morena. Este comportamiento obedeció a la menor oferta con la que se contó para esta semana, resultado de la baja rotación que reporta el producto. Allí la producción provino de las veredas Cuñe, Cagual, Cañotal, Chorillo y Vaquero, y el kilo se vendió a \$1.006.

En Nocaima (Cundinamarca), a pesar de la mayor disponibilidad de caña para procesar y, con ello, una mayor oferta de producto, los precios también mostraron un comportamiento estable durante esta semana. La producción proviene de las veredas Las Mercedes, El Naranjal, Vaquero, La Florida y San José; no obstante, los compradores manifestaron que la demanda de panela es baja, y que en mercados como el de Bogotá también se encuentra producto santandereano, lo que hace más difícil la comercialización.

Las cotizaciones se mantuvieron en San Gil (Santander), situación que contrasta con la tendencia observada durante el mercado de la semana pasada. Este comportamiento en los precios se debió principalmente a un mayor volumen de producción ofrecido en el mercado, el cual llegó desde Ocamonte y Mogotes. De igual manera, los comerciantes aseguraron que aún tienen buenos inventarios, y que la mayor parte de la demanda de este producto proviene de los mercados de la Costa Atlántica. Allí el kilo de panela cuadrada blanca se negoció a \$1.255, mientras que el de morena lo hizo a \$1.175.

Tabla 3. Precios por kilo de la panela redonda morena 2014 (9 de agosto al 12 de septiembre)

Mercados	Agosto			30 de agosto al 5 de septiembre	Septiembre 6 al 12
	9 al 15	16 al 22	23 al 29		
Caparrapí (Cundinamarca)	1.000	1.000	950	950	950

Fuente: SIPSA-DANE. Cálculos: DANE.

Por último, la cotización de este producto continúa estable en el mercado de Caparrapí (Cundinamarca), situación que se generó gracias a la buena oferta de caña, ya que las condiciones climáticas han sido favorables para su desarrollo y producción. De acuerdo con las fuentes informantes, actualmente se cuenta con una buena oferta en la capital del país, ya que también está ingresando producción proveniente de Santander. El kilo de panela redonda se vendió a \$950, mientras que el de cuadrada se siguió cotizando a \$1.000.