

Comportamiento de los precios

Aumentó la oferta de hortalizas y frutas



Fuente: DANE.

El Departamento Administrativo Nacional de Estadística (DANE), por medio del Sistema de Información de Precios y Abastecimiento del Sector Agropecuario (Sipsa), comunicó que durante la semana del 13 al 19 de diciembre de 2014 cayeron las cotizaciones de las hortalizas y las frutas, mientras que volvieron a subir las de los tubérculos.

En el caso de las verduras la reducción en los precios obedeció al comportamiento de la habichuela, la arveja verde, la mazorca, el frijol verde, la lechuga Batavia, el brócoli, la zanahoria, la coliflor, la espinaca, la cebolla junca y el pepino cohombro. En el caso de la arveja la caída de la cotización mayorista estuvo motivada por el incremento de la oferta procedente de Antioquia y Nariño.

En el grupo de las frutas frescas, por su parte, disminuyeron las cotizaciones del mango Tommy, el lulo, el maracuyá, el limón común, el tomate de árbol, la granadilla, la guanábana y la uva verde. Para el caso del mango Tommy se registró un aumento en la producción en Tolima y Cundinamarca.

En cambio, aumentaron los precios de los tubérculos, especialmente de las papas capira, única, nevada, suprema y R-12 negra, el ulluco caucano y el plátano hartón verde. En el caso de la papa capira el alza se debió a la reducción de la oferta procedente del altiplano cundiboyacense.

Informe de contexto

Algunos costos asociados a la comercialización de la ahuyama

La comercialización de alimentos en las centrales mayoristas involucra una serie de procesos que son realizados por agentes que se encargan de hacer que el producto llegue desde las fincas a estos mercados. Dichos agentes incurren en gastos específicos de las labores que realizan, por lo que su participación dentro de la cadena de comercialización genera un costo que posteriormente se refleja en el precio final de venta al público.

Dado lo anterior, en el presente artículo se estudiarán los costos asociados a la comercialización de ahuyama en las ciudades de Bogotá, Medellín, Valledupar y Villavicencio, teniendo como base el precio correspondiente a la semana del 6 al 12 de diciembre de 2014. Se tomaron estas ciudades debido a que cuentan con diferentes zonas de abastecimiento y presentan algunas diferencias en la manera en que se desarrollan algunos procesos de la comercialización.

Como se mencionó anteriormente, la ahuyama que se vende en estas ciudades proviene de diferentes zonas. Por ejemplo, en la ciudad de Bogotá, ingresa desde Palmira (Valle del Cauca), San Martín (Meta), Espinal, Villarrica, Mariquita (Tolima), Pitalito y Algeciras (Huila). El producto recibido de este último departamento es considerado como el de mejor calidad.

En la ciudad de Medellín, por su parte, la ahuyama llega de Dabeiba (Antioquia), Armenia (Quindío), El Dovio y La Unión (Valle del Cauca). De acuerdo con las fuentes informantes, las zonas de producción ubicadas en Valle del Cauca son tecnificadas y tienen un mejor manejo del producto, lo que garantiza la mayor calidad del mismo. Por

CONTENIDO		pág.		pág.
Comportamiento de los precios		1	Verduras y hortalizas	5
Informe de contexto		1	Frutas frescas	13
Indicador de abastecimiento		3	Tubérculos, raíces y plátanos	23
Lo que más sube, lo que más baja		4	Granos, carnes y procesados	27

esta razón, en el mercado antioqueño dicho producto es el más apetecido.

En Valledupar el abastecimiento se da principalmente desde el municipio de El Banco (Magdalena) y en algunas ocasiones desde Cesar, especialmente de Tamalameque, aunque el ingreso de producto desde allí es muy esporádico. El producto de Magdalena es considerado el de mejor calidad, por el tamaño, el tiempo de durabilidad y la textura; además, es de mejor sabor, pues tiende a ser un poco más dulce.

En Villavicencio las fuentes informantes indicaron que la mayor parte de la ahuyama que se comercializa allí proviene de algunos de los municipios adyacentes al río Ariari, como Lejanías, Puerto Concordia, Puerto Rico, Puerto Lleras, Cubarral y Mesetas, en el departamento del Meta.

En el proceso de comercialización, el primer paso es la negociación entre el productor y el mayorista, la cual se hace principalmente vía telefónica. En este punto se define el precio, el cual depende de la oferta del momento y las características del producto. Cabe destacar que la mayoría de los comerciantes realiza una negociación directa con los productores, lo que elimina el costo de intermediación en esta cadena comercial.

No obstante, en este punto de la cadena de comercialización se encontró una característica que diferencia a Villavicencio de las otras ciudades, y es que los comerciantes de la central se dirigen hasta las fincas donde se encuentra el cultivo con el fin de inspeccionar la calidad del mismo. Después de esto sí proceden a acordar un precio por tonelada. Cabe resaltar que el producto que es considerado de primera calidad es aquel que pesa aproximadamente media arroba; es decir, por encima de los seis kilos.

Según reportaron las fuentes encuestadas, el precio en finca en las diferentes zonas de producción de donde se abastecen las ciudades de Bogotá, Medellín, Valledupar y Villavicencio fue de \$500, \$430, \$350 y \$400, respectivamente. En el caso de las tres primeras ciudades, este precio incluye la selección y la cargada del producto en los camiones, actividades que son realizadas por los empleados de la finca y cuyo costo es asumido por el productor. En cambio, en Villavicencio, es el comprador quien asume los costos de recolección, carga, transporte y descargue.

El producto que llega a las ciudades de Bogotá, Medellín y Villavicencio es transportado a granel, por lo que no existe un costo asociado al empaque. Sin embargo, cuando el camión llega a las centrales el producto se descarga y se

lleva al local y, una vez allí, el comerciante lo arruma. En Valledupar, el producto ya llega empacado en bultos con capacidad de 50 kilos. En todos los casos los costos del descargue, el almacenamiento, la selección y el empaque son asumidos por el mayorista.

El costo asociado al transporte también es asumido por el comerciante y varía según el lugar de procedencia del producto. En Bogotá, Medellín y Valledupar se encontró que el costo promedio es muy similar, ya que transportar un kilo de ahuyama desde las zonas de producción hasta los mercados está entre \$90 y \$100 por kilo.

No obstante, en la ciudad de Medellín se registró un mayor precio cuando el producto venía de las áreas rurales de Valle del Cauca. Mientras que en Valledupar el precio fue más bajo cuando el producto llegaba desde el departamento del Cesar. Por su parte, en Villavicencio se observó que el costo de esta labor fue aún más bajo debido a la cercanía de la central mayorista con las zonas de producción de donde se abastece.

En cuanto al costo de descargue, este es pagado por el comprador en la bodega y está entre \$50.000 y \$70.000 cuando los camiones llevan de 7 a 9 toneladas, en las centrales de Medellín y Bogotá. Por su parte, en Valledupar, la negociación por el descargue del producto se da por bultos, debido a que el producto llega de esta manera. Allí se paga un promedio de \$500 por bulto de 50 kilogramos. En Villavicencio se realiza un pago de \$10.000 por cada tonelada descargada.

Es importante anotar que durante todas las etapas mencionadas anteriormente se pueden presentar pérdidas en el producto, las cuales son asumidas por el mayorista. Pero, gracias a las características del producto, este puede ser almacenado por varios días antes de que empiece a perder peso, y por esta razón el porcentaje por este concepto no es alto. En su mayoría, las pérdidas se dan en el transporte cuando no se tienen los cuidados necesarios, así como por la inadecuada manipulación en el descargue y el almacenamiento.

En la tabla 1 se muestran los costos en los cuales se incurre en la cadena de comercialización de la ahuyama en los mercados mencionados. Se puede observar que algunos costos tienen un peso muy similar en las tres ciudades, con excepción del precio en finca, el cual muestra un menor porcentaje en la ciudad de Bogotá.

En la tabla 1 se observa que uno de los principales componentes del precio de este alimento es el precio en finca,

Tabla 1. Participación porcentual de los costos de comercialización en el precio de la ahuyama en las ciudades de Bogotá, Medellín, Valledupar y Villavicencio

Componentes del precio	Bogotá	Medellín	Valledupar	Villavicencio
Precio en finca	60,0	67,0	62,0	51,0
Transporte	12,5	13,8	14,5	10,5
Empaques	-	-	8,6	-
Descargue	2,0	1,5	1,8	1,5
Pérdidas	2,5	2,0	2,5	2,2
Otros	23,0	15,7	10,6	34,8

Fuente: Sipsa-DANE. Cálculos: DANE.

el cual está por encima del 50 %, factor que obedece a la negociación directa que se presenta en estos mercados. Este componente del precio es más bajo en la ciudad de Villavicencio debido a que el productor no asume los costos propios de las labores de poscosecha, como la recolección, la selección y el cargue en los camiones.

A este costo le sigue el del transporte, lo que se explica por la distancia entre las zonas productoras y los mercados mayoristas; con excepción de Villavicencio, que cuenta con zonas de producción cercanas al mercado. En cam-

bio, a diferencia de otros alimentos, el porcentaje de pérdidas es bajo debido a las características de este producto.

En conclusión, los costos de los alimentos están dados por diferentes factores como son la oferta y las características del producto. Además, hay que tener en cuenta otras etapas como las labores de recolección y selección, las cuales son necesarias antes de trasladar el producto desde las zonas de producción hasta los puntos de comercialización.

No obstante, en cada mercado analizado estos factores pueden variar debido a los tipos de negociación, las mayores distancias entre las zonas de producción y el mercado de destino, y los gustos de cada mercado; pues, cabe recordar que hay productos que son preferidos por su procedencia. Asimismo, en estas ciudades no se observó la presencia de intermediarios, ya que, por lo general, las negociaciones son realizadas directamente entre productores y mayoristas; no obstante, hay otras plazas donde sí se da la intervención de agentes intermediarios, lo que puede afectar el precio final del producto.

Indicador de abastecimiento de alimentos

Aumenta oferta de procesados

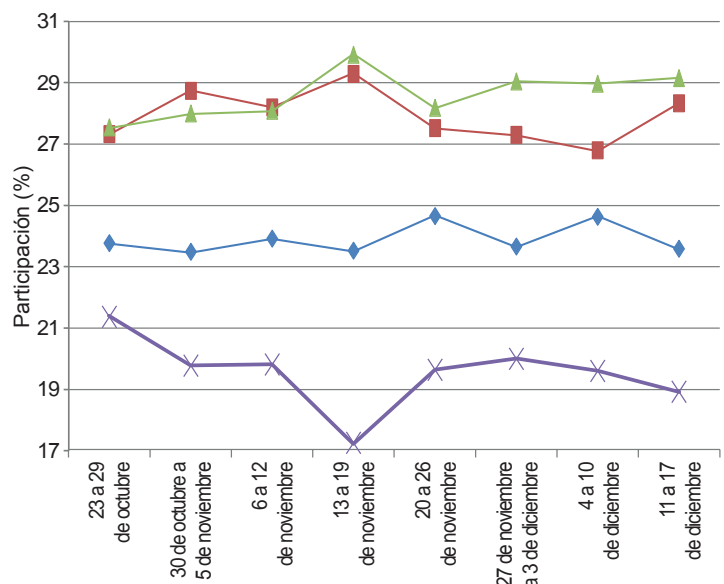
El acopio en los mercados mayoristas de Mercar, Barranquillita, Corabastos, Las Flores, Centroabastos, Cavasa, Santa Helena, Cenabastos, La Nueva Sexta, Central Mayorista de Antioquia, Coomerca, Surabastos, Mercasa y La Central de Abastos de Villavicencio, para las semanas del 4 al 10 de diciembre y del 11 al 17 de diciembre, registró un aumento del 13,10 % en relación con el total de los alimentos.

Este incremento en el abastecimiento se debió a una mayor entrada de alimentos en los mercados de Pereira, Mercasa, al registrar un 41,52 %; Armenia, Mercar, donde subió un 36,22 %; Neiva, Surabastos, donde alcanzó el 19,55 %; Bogotá, en Corabastos y Las Flores, cuyo aumento fue del 18,46 %; Cúcuta, Cenabastos y La Nueva Sexta, donde el suministro de alimentos aumentó en un 17,24 %; Medellín, CMA y Coomerca, cuyo abastecimiento creció un 16,99 %; Bucaramanga, en Centroabastos, que consiguió un 12,25 % más, y Cali, en Cavasa y Santa Helena, que reportaron un 1,18 %. Por el contrario, en Barranquilla, Barranquillita, se redujo el ingreso en un 12,75 %, y en Villavicencio, en la Central de Abastos, disminuyó un 0,11 %.

De este modo, en Mercasa, el grupo de los tubérculos, raíces y plátanos registró un aumento en el aprovisionamiento del

75,43 %, como resultado de una mayor oferta de las papas capira y única; en la central de Mercar, el grupo de los proce-

Gráfico 1. Participación total de los grupos de alimentos que fueron registrados en los mercados Mercar, Barranquillita, Corabastos, Las Flores, Centroabastos, Cavasa, Santa Helena, Cenabastos, La Nueva Sexta, CMA, Coomerca, Surabastos, Mercasa y la Central de Abastos de Villavicencio. 2014 (23 de octubre al 17 de diciembre)



Fuente: SIPSA, Ministerio de Agricultura y Desarrollo Rural-DANE.



sados reportó los mayores inventarios, del orden del 51,99 %, por alimentos como las carnes frías, los embutidos y el arroz. En el caso de Surabastos, del mismo modo, el grupo de los procesados aumentó su abastecimiento en un 96,92 %, pues registró un mayor ingreso de leche pasteurizada UHT y huevo; en Corabastos y las Flores, de igual forma, el grupo de los procesados fue la razón del aumento en el abastecimiento en un 30,93 %, debido a las mayores cantidades acopiadas de azúcar y arroz; en Cenabastos y La Nueva Sexta, el grupo de las frutas registró un aumento del 39,08 % en el aprovisionamiento de alimentos, ya que presentó un mayor suministro de banano criollo y papaya Maradol. En la CMA y Coomerca, igualmente aumentó el aprovisionamiento en el grupo de las frutas en un 20,18 %, ya que se reportó un mayor acopio de piña Gold y uva importada; en Centroabastos se identificó un mayor ingreso en el grupo de los tubérculos, raíces y plátanos, en un 18,67 %, ante el buen acopio de las papas suprema y R-12. Y en Cavasa y Santa Helena, en Cali, el mayor abastecimiento se debió de igual forma a los tubérculos, raíces y plátanos, que incrementaron los volúmenes acopiados en

un 17,50 %, como resultado de la buena oferta de las papas parda pastusa y capira.

Por el contrario, en Barranquilla, los procesados fueron el grupo con el descenso más importante en el abastecimiento, con una reducción del 30,33 %, a raíz de productos como los aceites y el arroz. Y en cuanto al mercado mayorista de Villavicencio, mantuvo igualmente una menor oferta el grupo de los procesados, ya que registró un 10,97 %, donde la leche pasteurizada UHT fue el producto que más incidió en este comportamiento.

Los grupos con mayor participación para la semana comprendida del 11 al 17 de diciembre, para el acumulado de los mercados, fueron las verduras y hortalizas con un 29,17 %, seguidas por los tubérculos, raíces y plátanos con el 28,34 %, las frutas frescas con un 23,58 % y los otros grupos, entre los que se encuentran las carnes, los procesados, los granos, los cereales, los lácteos, los huevos y los pescados, con 18,91 %.

Lo que más sube, lo que más baja

Ciudades	Lo que más sube	Lo que más baja
Barranquilla	Cebollas cabezona blanca y junca, chόcolo mazorca, ajo importado, melón Cantalup, mango de azúcar, banano criollo, limón común, papas única y R-12 roja, ñame espino, arveja verde seca importada, carne de res bola de brazo y bola de pierna, cadera y bota.	Habichuela, pepino cohombro, cebollín chino, ahuyama, pimentón, lechuga Batavia, ají topito dulce, papaya Maradol, mora de Castilla, maracuyá valluno, patilla, papa criolla sucia, fríjol Zaragoza.
Bogotá, D. C.	Pimentón, chόcolo mazorca, apio, tomate chonto, cebolla junca, mora de Castilla, pitahaya, manzana verde importada, pera importada, ciruela roja, fresa, gulupa, papa R-12 negra, panela cuadrada morena, fríjoles radical y cargamanto rojo, merluza filete nacional.	Brόcoli; fríjol verde cargamanto; habichuela; pepinos de rellenar y cohombro; rábano rojo; lechuga Batavia; remolacha; arveja verde en vaina; maracuyá; melón Cantalup; mandarina arrayana; limón común; uva Isabela; lulo; papaya Maradol; guayaba pera; papas parda pastusa, suprema, sabanera y criolla sucia y limpia; plátano hartón; arracacha amarilla; harina precocida de maíz.
Bucaramanga	Tomate Riogrande, zanahoria, ajo importado, rábano rojo, pitahaya, patilla, ciruela negra chilena, piña gold, uchuva, pera importada, papa R-12 negra, plátano hartón verde, lenteja importada, arroz sopa cristal.	Habichuela, cebolla junca, fríjol verde en vaina, chόcolo mazorca, apio, ahuyama, lechuga Batavia, remolacha, pimentón, coliflor, limones Tahití y común, tangelo, guayaba pera, maracuyá, uva red globe nacional, mandarina común, kiwi, papa criolla limpia, yuca criolla, huevo rojo AA, garbanzo importado.
Cali	Tomates chonto y larga vida; cebolla cabezona blanca; habichuela; zanahoria; patilla; pitahaya; limón Tahití; curuba; naranja común; uva Isabela; fresa; granadilla; melón Cantalup; ulluco; papas nevada, suprema, única, capira, Betina, y criollas sucia y limpia; fríjol bolón; bocachico importado congelado; arveja verde seca importada.	Arveja verde en vaina, fríjol verde cargamanto, remolacha, pepino de rellenar, repollo blanco, cebollas junca y cabezona roja peruana, tangelo, tomate de árbol, uva red globe nacional, guayaba pera, limón común, maracuyá, mandarina arrayana y Oneco, mora de Castilla, arracacha amarilla, papa R-12 negra, almejas con concha.
Cartagena	Tomate Riogrande, cebolla cabezona blanca, acelga, espinaca, ahuyama, repollo blanco, melón Cantalup, curuba, naranja Valencia, guayaba pera, plátano hartón verde, papa única, maíz blanco trillado, harina precocida de maíz, fríjoles cabeza negra y palomito importados.	Habichuela, ají dulce, cebolla junca, berenjena, pimentón, chόcolo mazorca, remolacha, coliflor, aguacate papelillo, maracuyá, lulo, limón común, uva red globe nacional, mandarina común, guayaba común, yuca criolla, ñame espino, bagre rayado entero fresco, fríjol Zaragoza, aceite vegetal.
Cúcuta	Cebolla cabezona blanca, pepino cohombro, fríjol verde en vaina, limón común, tomate de árbol, guanábana, papaya Maradol, banano criollo, melón Cantalup, pera y manzana royal gala importadas, plátano guineo, carne de cerdo espinazo y cabeza de lomo, carne de res palettero y lomo fino.	Habichuela; ajo; arveja verde en vaina; brόcoli; coliflor; cebolla junca; pimentón; zanahoria; remolacha; limón Tahití; naranja común; guayabas pera y común; uva verde; fresa; granadilla; lulo; piña perolera; papas criolla limpia, Betina, suprema, parda pastusa y única; carne de cerdo lomo con y sin hueso.
Medellín	Brόcoli, tomate chonto, ajo importado, pimentón, coliflor, cebolla cabezona blanca, mora de Castilla, mandarina Oneco, limón mandarino, uva y manzana verde importadas, granadilla, papas nevada, R-12 negra y capira, arracacha blanca, fríjoles cargamanto blanco y rojo, sardinas en lata, lomitos de atún en lata.	Repollo blanco, espinaca, fríjol verde cargamanto, zanahoria, rábano rojo, arveja verde en vaina, ajo, chόcolo mazorca, pepino cohombro, lulo, guanábana, melón Cantalup, guayaba pera, uvas verde y red globe nacional, aguacates papelillo y Hass, mango Tommy, limón Tahití, papa criolla limpia, maíz enlatado.
Pereira	Cebollas cabezona blanca y junca; tomate chonto; repollo blanco; limón común; mora de Castilla; mandarina Oneco; papaya Maradol; aguacate papelillo; manzanas royal gala y roja importadas; papas capira, rubí, R-12 roja, única y nevada; plátano hartón verde; fríjol cargamanto rojo; carne de cerdo espinazo.	Fríjol y arveja verdes en vaina, zanahoria, coliflor, lechuga Batavia, pepino cohombro, habichuela, ajo importado, limón mandarino, lulo, guayaba pera, naranjas tangelo y Sweet, maracuyá, mango manzano, kiwi, uva red globe nacional, papa criolla limpia, huevos blancos.

Verduras y hortalizas

Disminuyen las cotizaciones de habichuela



Fuente: DANE.

Durante la presente semana cayeron los precios de la habichuela en treinta y uno de los cuarenta mercados donde se vendió a lo largo de la semana. Ingresó una mayor cantidad desde El Carmen de Viboral, Granada, El Santuario (Antioquia), Bochalema, Pamplonita (Norte de Santander), El Peñol (Nariño), Pradera y Florida (Valle del Cauca), lo que ocasionó una mayor oferta. En Bogotá y Cúcuta, por ejemplo, el kilo se vendió a \$847 y a \$542, respectivamente, lo que significó una reducción superior al 20,00 %.

Asimismo, descendieron las cotizaciones mayoristas de la arveja verde en vaina, el frijón verde cargamanto, el chócolo mazorca, la lechuga Batavia, el repollo blanco, el brócoli, la zanahoria, la cebolla junca, la coliflor, el apio, la espinaca y los pepinos de rellenar y cohombro. En el caso de la arveja verde, la reducción del precio obedeció a un aumento en el ingreso desde Samacá, Sora, Cucaita (Boyacá), Simijaca (Cundinamarca), El Carmen de Viboral, Granada y El Santuario (Antioquia). Esta situación se registró en veintisiete de los treinta y tres mercados donde se vendió. En Armenia y Medellín, por ejemplo, el descenso fue de 13,67 %, en promedio, vendiéndose el kilo a \$1.769 y a \$1.800, respectivamente.

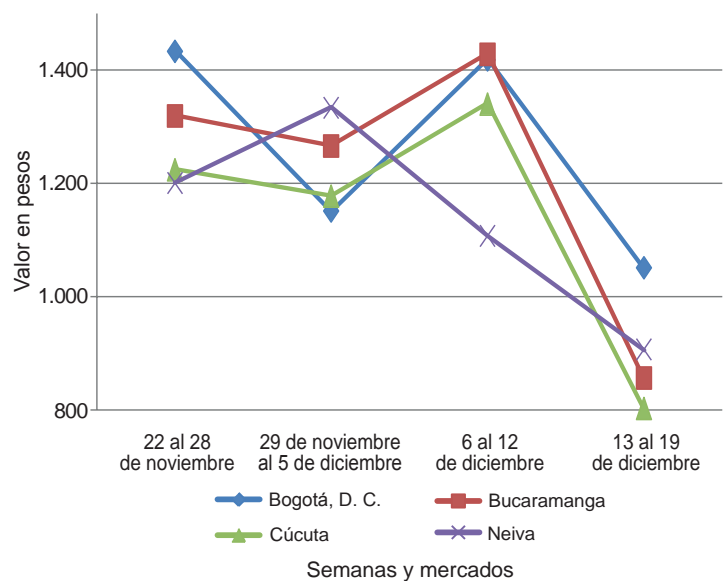
De la misma forma, el precio del chócolo mazorca cayó, esta vez en veintiuno de los treinta y seis mercados donde se vendió a lo largo de la semana. Los comerciantes afirmaron que esta situación obedeció a la salida de

las cosechas en Quimbaya, Montenegro, Armenia, La Tebaida (Quindío), Viracachá, Turmequé, Soracá (Boyacá) y Girón (Santander). En Tunja y Bucaramanga, por su parte, la reducción fue de 13,29 %, en promedio, vendiéndose el kilo a \$760 y a \$732, respectivamente.

En contraste, subieron los precios de las cebollas cabezonas blanca y roja importada, los tomates chonto, Riogrande y larga vida y el ajo importado. En el caso de la cebolla cabezona blanca, por ejemplo, el aumento se registró en veintidós de los veintinueve mercados donde se vendió a lo largo de la semana, como consecuencia de la contracción de la oferta de bulbo procedente del altiplano cundiboyacense. En las ciudades de Barranquilla y Villavicencio, por ejemplo, el kilo se vendió a \$710 y a \$691; 16,17 %, en promedio, más que la semana anterior.

También aumentaron las cotizaciones mayoristas del tomate chonto en los quince mercados donde se vendió a lo largo de la semana. Los comerciantes afirmaron que esta situación obedeció a la menor oferta de producto de primera calidad procedente de Manizales, Chinchiná, Palestina y Neira (Caldas), a lo que se sumó la reducción en el ingreso desde Villa de Leyva, Santa Sofía y Ramiriquí (Boyacá). En Pereira e Ibagué, por ejemplo, el alza superó el 20,00 %, en promedio, negociándose el kilo a \$1.458 y a \$1.107, respectivamente.

Gráfico 2. Comportamiento de los precios de la habichuela 2014 (22 de noviembre al 19 de diciembre)



Fuente: SIPSA-DANE.


**Cuadro 1. Mercados mayoristas. Precios de venta de verduras y hortalizas
 2014 (13 al 19 de diciembre)**

Productos y mercados	Pesos por kilogramo				Tenden- cia	Productos y mercados	Pesos por kilogramo				Tenden- cia	
	Mínimo	Máximo	Medio	Precios			Mínimo	Máximo	Medio	Precios		
Acelga						Ajo (continuación)						
Barranquilla, Barranquillita	3.000	3.200	3.100	=		Pamplona (Norte de Santander)	2.000	2.167	2.049	--		
Bogotá, D. C., Corabastos	400	700	495	=		Pasto (Nariño)	3.500	4.000	3.833	+++		
Bucaramanga, Centroabastos	1.400	1.500	1.450	-		Pereira, La 41	2.667	3.333	2.972	-		
Cali, Cavasa	1.000	1.000	1.000	=		Pereira, Mercasa	2.778	3.222	2.944	=		
Cali, Santa Helena	1.500	1.500	1.500	=		San Gil (Santander)	2.000	2.400	2.200	-		
Cartagena, Bazurto	2.500	3.000	2.833	++		Sogamoso (Boyacá)	2.400	2.400	2.400	+		
Chiquinquirá (Boyacá)	1.333	1.333	1.333	=		Tunja (Boyacá)	3.400	3.600	3.520	-		
Duitama (Boyacá)	900	900	900	=		Valledupar, Mercabastos	3.400	3.400	3.400	+++		
Ibagué, Plaza La 21	640	800	760	-		Villavicencio, CAV	4.000	5.400	4.942	+		
Ipiales (Nariño)	500	700	683	-								
Medellín, Central						Ajo importado						
Mayorista de Antioquia	1.000	1.000	1.000	=		Armenia, Mercar	2.900	3.000	2.950	=		
Neiva, Surabastos	1.500	1.500	1.500	=		Barranquilla, Barranquillita	2.600	3.000	2.833	+		
Pamplona (Norte de Santander)	1.600	2.000	1.800	++		Barranquilla, Granabastos	3.000	3.200	3.050	+		
Pasto (Nariño)	1.000	1.500	1.292	-		Bogotá, D. C., Corabastos	3.000	3.500	3.257	-		
Sogamoso (Boyacá)	1.000	1.000	1.000	=		Bucaramanga, Centroabastos	3.300	3.500	3.431	+		
Tunja (Boyacá)	900	1.000	940	-		Buenaventura (Valle del Cauca)	3.000	3.300	3.117	+		
Ubaté (Cundinamarca)	400	400	400	=		Cali, Cavasa	2.700	3.200	3.017	+		
Villavicencio, CAV	800	1.000	946	+		Cali, Santa Helena	2.900	3.000	2.983	-		
						Cartagena, Bazurto	2.800	3.000	2.883	-		
Ahuyama						Cúcuta, Cenabastos	3.500	3.500	3.500	+		
Armenia, Mercar	700	800	761	+		Ibagué, Plaza La 21	3.500	4.500	4.025	+		
Barranquilla, Barranquillita	429	500	457	--		Ipiales (Nariño)	3.000	3.200	3.167	+		
Barranquilla, Granabastos	500	571	554	+		Manizales (Caldas)	3.600	4.000	3.800	=		
Bogotá, D. C., Corabastos	1.000	1.100	1.041	-		Medellín, Central						
Bucaramanga, Centroabastos	600	700	629	-		Mayorista de Antioquia	3.200	3.600	3.444	+++		
Buenaventura (Valle del Cauca)	1.000	1.000	1.000	=		Montería (Córdoba)	3.000	3.200	3.050	-		
Cali, Cavasa	900	950	946	-		Neiva, Surabastos	3.600	3.800	3.675	+		
Cali, Santa Helena	900	900	900	=		Palmira (Valle del Cauca)	2.900	3.100	2.983	-		
Cartagena, Bazurto	700	700	700	+		Pamplona (Norte de Santander)	5.000	5.000	5.000	=		
Cartago (Valle del Cauca)	600	700	667	--		Pasto (Nariño)	3.000	3.300	3.200	+		
Cúcuta, Cenabastos	800	900	825	+		Pereira, La 41	3.400	3.400	3.400	=		
Duitama (Boyacá)	448	464	456	-		Pereira, Mercasa	3.000	3.300	3.119	-		
Ibagué, Plaza La 21	800	800	800	=		Popayán (Cauca)	3.200	3.300	3.275	+		
Manizales (Caldas)	800	900	850	=		Sincelejo (Sucre)	3.000	3.000	3.000	+		
Medellín, Central						Tuluá (Valle del Cauca)	2.800	3.400	3.113	+		
Mayorista de Antioquia	600	700	650	+								
Montería (Córdoba)	300	300	300	+		Apio						
Palmira (Valle del Cauca)	900	900	900	-		Barranquilla, Barranquillita	900	1.000	950	=		
Pamplona (Norte de Santander)	800	1.000	920	-		Barranquilla, Granabastos	1.000	1.000	1.000	-		
Pereira, La 41	700	700	700	=		Bogotá, D. C., Corabastos	400	600	524	+		
Pereira, Mercasa	700	800	767	=		Bucaramanga, Centroabastos	1.000	1.167	1.076	-		
Popayán (Cauca)	420	460	440	-		Cali, Cavasa	588	706	637	-		
Rionegro (Antioquia)	700	800	763	+		Cali, Santa Helena	588	647	598	-		
Sincelejo (Sucre)	400	400	400	=		Cartagena, Bazurto	1.000	1.000	1.000	=		
Socorro (Santander)	500	700	600	-		Cartago (Valle del Cauca)	800	960	871	-		
Sogamoso (Boyacá)	615	615	615	=		Chiquinquirá (Boyacá)	1.000	1.000	1.000	=		
Tuluá (Valle del Cauca)	800	900	850	++		Cúcuta, Cenabastos	1.250	2.083	1.653	+		
Tunja (Boyacá)	492	538	515	-		Ibagué, Plaza La 21	640	960	790	--		
Valledupar, Mercabastos	500	500	500	=		Ipiales (Nariño)	1.000	1.000	1.000	=		
Valledupar, Mercado Nuevo	600	600	600	-		Manizales (Caldas)	960	1.200	1.110	+		
Villavicencio, CAV	1.000	1.000	1.000	=		Marinilla (Antioquia)	500	600	550	---		
						Medellín, Central						
Ahuyamin (Sakata)						Mayorista de Antioquia	600	1.000	742	-		
Bogotá, D. C., Corabastos	600	700	634	+		Medellín, Coomerca	800	1.000	898	=		
Neiva, Surabastos	640	720	693	-		Montería (Córdoba)	1.000	1.200	1.133	--		
San Gil (Santander)	600	600	600	=		Neiva, Surabastos	1.400	1.400	1.400	-		
Villavicencio, CAV	700	900	829	-		Palmira (Valle del Cauca)	1.250	1.333	1.292	-		
						Pamplona (Norte de Santander)	1.333	1.500	1.389	+		
AjÍ dulce						Pasto (Nariño)	1.000	2.000	1.500	-		
Cartagena, Bazurto	1.500	2.500	1.824	---		Pereira, La 41	1.000	1.167	1.042	=		
Medellín, Central						Pereira, Mercasa	833	1.167	1.021	+		
Mayorista de Antioquia	1.800	2.000	1.900	++		Rionegro (Antioquia)	750	1.300	1.021	--		
Montería (Córdoba)	1.750	2.500	2.083	+++		Sincelejo (Sucre)	800	1.200	1.044	-		
Sincelejo (Sucre)	2.000	2.500	2.361	++		Tuluá (Valle del Cauca)	1.000	1.000	1.000	-		
Valledupar, Mercabastos	1.500	2.000	1.833	+		Tunja (Boyacá)	900	1.000	980	+		
Valledupar, Mercado Nuevo	1.500	2.000	1.833	=		Valledupar, Mercabastos	800	1.000	928	-		
						Villavicencio, CAV	1.000	1.200	1.033	+		
AjÍ topito dulce												
Barranquilla, Barranquillita	1.500	2.000	1.708	-		Arveja verde en vaina						
						Armenia, Mercar	1.440	1.920	1.769	--		
Ajo						Barranquilla, Barranquillita	4.500	5.000	4.750	=		
Bogotá, D. C., Corabastos	3.600	4.000	3.813	+		Barranquilla, Granabastos	4.500	5.000	4.667	-		
Cartago (Valle del Cauca)	3.500	4.500	4.000	=		Bogotá, D. C., Corabastos	2.800	3.600	3.200	--		
Chiquinquirá (Boyacá)	3.600	4.000	3.800	=		Bucaramanga, Centroabastos	2.400	2.600	2.517	-		
Cúcuta, Cenabastos	1.667	2.667	1.958	---		Carmen de Viboral (Antioquia)	1.800	2.000	1.900	--		
Duitama (Boyacá)	2.200	2.400	2.300	-		Cartago (Valle del Cauca)	2.000	2.400	2.071	-		
Ibagué, Plaza La 21	2.556	2.667	2.583	-		Chiquinquirá (Boyacá)	2.000	2.400	2.200	---		
Ipiales (Nariño)	3.500	4.000	3.667	+++		Cúcuta, Cenabastos	2.000	3.000	2.401	--		
Manizales (Caldas)	3.125	3.750	3.375	-		Duitama (Boyacá)	2.200	2.400	2.300	+		
Medellín, Central						El Santuario (Antioquia)	1.700	1.900	1.767	-		
Mayorista de Antioquia	3.000	4.000	3.583	--		Ibagué, Plaza La 21	1.600	2.400	1.983	--		

Cuadro 1. Mercados mayoristas. Precios de venta de verduras y hortalizas (continuación)
2014 (13 al 19 de diciembre)

Productos y mercados	Pesos por kilogramo				Tenden- cia	Productos y mercados	Pesos por kilogramo				Tenden- cia
	Mínimo	Máximo	Medio	Precios			Mínimo	Máximo	Medio	Precios	
Arveja verde en vaina (continuación)						Calabaza (continuación)					
Ipiales (Nariño)	1.700	2.000	1.911		+	Cúcuta, Cenabastos	222	333	272		--
La Ceja (Antioquia)	2.000	2.500	2.244		+++	Medellín, Central					
Manizales (Caldas)	2.500	3.000	2.708		n.d.	Mayorista de Antioquia	400	500	458		--
Marinilla (Antioquia)	1.500	1.800	1.644		--	Montería (Córdoba)	300	400	318		+
Medellín, Central						Cebolla cabeza blanca					
Mayorista de Antioquia	1.500	2.500	1.800		-	Armenia, Mercar	560	700	649		++
Medellín, Coomerca	1.800	2.400	2.028		-	Barranquilla, Barranquillita	640	760	710		++
Montería (Córdoba)	4.000	4.000	4.000		+	Barranquilla, Granabastos	840	960	895		+++
Neiva, Surabastos	1.920	2.640	2.227		--	Bogotá, D. C., Corabastos	400	600	500		-
Palmira (Valle del Cauca)	1.500	1.900	1.697		--	Bucaramanga, Centroabastos	500	600	562		-
Pamplona (Norte de Santander)	2.000	2.500	2.168		--	Cartagena, Bazurto	700	800	740		++
Pereira, La 41	1.600	2.000	1.890		--	Cartago (Valle del Cauca)	600	740	649		+++
Pereira, Mercasa	1.600	2.800	2.088		--	Chiquinquirá (Boyacá)	500	1.000	750		++
Rionegro (Antioquia)	1.400	1.800	1.625		---	Cúcuta, Cenabastos	500	700	603		++
San Gil (Santander)	2.560	2.800	2.720		+	Duitama (Boyacá)	460	500	480		+
San Vicente (Antioquia)	2.000	2.200	2.100		-	Ibagué, Plaza La 21	400	800	646		-
Socorro (Santander)	2.400	2.800	2.600		-	La Ceja (Antioquia)	900	1.200	1.044		++
Sogamoso (Boyacá)	1.800	2.000	1.900		---	Manizales (Caldas)	700	800	775		++
Sonsón (Antioquia)	833	917	858		---	Medellín, Central					
Tunja (Boyacá)	2.000	2.400	2.253		--	Mayorista de Antioquia	667	1.100	873		+
Ubaté (Cundinamarca)	1.800	1.800	1.800		---	Medellín, Coomerca	700	800	758		-
Villavicencio, CAV	2.200	2.600	2.433		--	Montería (Córdoba)	800	800	800		+
Arveja verde en vaina pastusa						Neiva, Surabastos	560	640	590		+
Buenaventura (Valle del Cauca)	2.000	2.000	2.000		--	Pamplona (Norte de Santander)	500	600	560		+
Cali, Cavasa	1.300	1.800	1.517		---	Pereira, La 41	500	640	573		+
Cali, Santa Helena	1.800	2.000	1.950		-	Pereira, Mercasa	560	700	620		++
Manizales (Caldas)	2.500	3.000	2.688		-	Rionegro (Antioquia)	625	938	768		+++
Medellín, Central						San Gil (Santander)	500	700	622		+
Mayorista de Antioquia	1.500	1.800	1.644		--	Sincelejo (Sucre)	700	900	812		+
Pasto (Nariño)	1.400	1.700	1.547		--	Socorro (Santander)	700	700	700		+++
Popayán (Cauca)	1.260	1.600	1.417		---	Sogamoso (Boyacá)	400	400	400		=
Tuluá (Valle del Cauca)	1.600	2.000	1.830		--	Tunja (Boyacá)	300	460	335		---
Berenjena						Ubaté (Cundinamarca)	1.200	1.200	1.200		--
Armenia, Mercar	1.300	1.500	1.456		+	Valledupar, Mercabastos	600	700	675		+++
Barranquilla, Barranquillita	500	500	500		=	Villavicencio, CAV	600	800	691		++
Bogotá, D. C., Corabastos	1.200	1.200	1.200		--	Cebolla cabeza blanca bogotana					
Cali, Cavasa	2.000	2.000	2.000		=	Buenaventura (Valle del Cauca)	729	792	771		-
Cartagena, Bazurto	875	1.800	1.343		=	Cali, Cavasa	583	583	583		+++
Manizales (Caldas)	2.000	2.000	2.000		=	Cali, Santa Helena	458	500	479		-
Medellín, Central						Cebolla cabeza blanca importada					
Mayorista de Antioquia	800	1.100	1.000		-	Palmira (Valle del Cauca)	667	667	667		+++
Montería (Córdoba)	625	1.000	823		++	Rionegro (Antioquia)	667	958	815		+++
Sincelejo (Sucre)	875	1.000	972		++	Cebolla cabeza blanca pastusa					
Brócoli						Buenaventura (Valle del Cauca)	667	729	698		+++
Armenia, Mercar	1.600	2.000	1.911		-	Palmira (Valle del Cauca)	604	729	660		+
Barranquilla, Barranquillita	3.500	4.000	3.750		=	Pasto (Nariño)	313	417	385		++
Barranquilla, Granabastos	3.500	4.000	3.833		+	Popayán (Cauca)	417	458	434		+
Bogotá, D. C., Corabastos	1.000	2.000	1.443		---	Cebolla cabeza blanca peruana					
Bucaramanga, Centroabastos	2.500	2.500	2.500		-	Buenaventura (Valle del Cauca)	792	833	813		++
Cali, Cavasa	1.800	2.000	1.950		-	Cali, Cavasa	583	625	601		+
Cali, Santa Helena	1.800	2.000	1.900		-	Cali, Santa Helena	583	625	604		n.d.
Cartagena, Bazurto	5.000	5.000	5.000		=	Ipiales (Nariño)	468	596	527		+
Chiquinquirá (Boyacá)	1.000	1.000	1.000		=	Pasto (Nariño)	521	625	566		++
Duitama (Boyacá)	900	900	900		--	Popayán (Cauca)	583	625	599		-
Ibagué, Plaza La 21	1.500	1.500	1.500		--	Tuluá (Valle del Cauca)	500	667	573		++
Ipiales (Nariño)	583	833	708		---	Cebolla cabeza roja					
Manizales (Caldas)	2.000	2.667	2.356		-	San Gil (Santander)	1.100	1.200	1.150		--
Marinilla (Antioquia)	900	1.300	1.092		+++	Cebolla cabeza roja importada					
Medellín, Central						Barranquilla, Barranquillita	1.067	1.222	1.126		+
Mayorista de Antioquia	1.700	2.000	1.875		+++	Bogotá, D. C., Corabastos	1.042	1.146	1.077		+
Montería (Córdoba)	4.000	4.000	4.000		=	Bucaramanga, Centroabastos	1.042	1.042	1.042		=
Neiva, Surabastos	2.400	2.600	2.508		--	Buenaventura (Valle del Cauca)	1.146	1.250	1.205		+
Palmira (Valle del Cauca)	1.000	1.083	1.056		++	Medellín, Central					
Pamplona (Norte de Santander)	1.500	2.000	1.767		++	Mayorista de Antioquia	938	1.400	1.183		+
Pasto (Nariño)	500	1.000	750		--	Montería (Córdoba)	1.000	1.040	1.003		-
Sogamoso (Boyacá)	1.000	1.000	1.000		-	Cebolla cabeza roja ocañera					
Tunja (Boyacá)	1.000	1.200	1.110		-	Cúcuta, Cenabastos	2.083	2.083	2.083		=
Ubaté (Cundinamarca)	1.000	1.000	1.000		=	Sincelejo (Sucre)	1.000	1.286	1.075		++
Villavicencio, CAV	2.000	2.667	2.517		-	Valledupar, Mercabastos	1.000	1.100	1.033		+
Calabacín						Valledupar, Mercado Nuevo	1.000	1.100	1.033		+
Bogotá, D. C., Corabastos	280	360	321		--						
Cali, Cavasa	1.700	1.800	1.792		+						
Medellín, Central											
Mayorista de Antioquia	500	800	663		-						
Ubaté (Cundinamarca)	600	600	600		---						
Calabaza											
Bogotá, D. C., Corabastos	160	240	193		-						


Cuadro 1. Mercados mayoristas. Precios de venta de verduras y hortalizas (continuación)
2014 (13 al 19 de diciembre)

Productos y mercados	Pesos por kilogramo				Tendencia	Productos y mercados	Pesos por kilogramo				Tendencia
	Mínimo	Máximo	Medio				Mínimo	Máximo	Medio		
Cebolla cabezona roja peruana						Chócolo mazorca (continuación)					
Barranquilla, Granabastos	1.067	1.333	1.154	-	Barranquilla, Barranquillita	432	486	459	+		
Cali, Cavasa	938	1.000	945	-	Bogotá, D. C., Corabastos	1.360	1.500	1.479	+		
Cartagena, Bazurto	1.087	1.429	1.260	-	Bucaramanga, Centroabastos	600	875	732	--		
Cúcuta, Cenabastos	1.042	1.458	1.185	+	Buenaventura (Valle del Cauca)	500	571	538	-		
Ipiales (Nariño)	851	957	910	+	Cali, Cavasa	429	571	470	+		
Neiva, Surabastos	920	1.000	957	+	Cali, Santa Helena	357	429	393	--		
Pamplona (Norte de Santander)	1.354	1.458	1.380	-	Cartagena, Bazurto	450	600	513	=		
Pasto (Nariño)	833	938	882	+	Cartago (Valle del Cauca)	700	750	733	=		
Sincelejo (Sucre)	1.087	1.087	1.087	-	Chiquinquirá (Boyacá)	800	1.000	900	+		
Valledupar, Mercabastos	1.040	1.200	1.153	++	Cúcuta, Cenabastos	455	545	496	-		
Valledupar, Mercado Nuevo	1.100	1.200	1.167	++	Duitama (Boyacá)	818	855	836	-		
					Ibagué, Plaza La 21	800	1.120	1.000	+		
Cebolla junca					Ipiales (Nariño)	800	800	800	+++		
Armenia, Mercar	1.280	1.440	1.333	-	Manizales (Caldas)	431	462	454	+		
Barranquilla, Granabastos	1.867	2.200	2.094	-	Marinilla (Antioquia)	667	750	724	--		
Bucaramanga, Centroabastos	625	938	718	--	Medellín, Central						
Cartagena, Bazurto	824	1.029	914	--	Mayorista de Antioquia	647	824	716	-		
Cartago (Valle del Cauca)	1.120	1.280	1.164	+	Medellín, Coomerca	667	867	733	--		
Chiquinquirá (Boyacá)	750	833	792	=	Montería (Córdoba)	600	720	655	-		
Ipiales (Nariño)	750	1.000	883	=	Neiva, Surabastos	560	560	560	-		
La Ceja (Antioquia)	1.360	1.440	1.413	+	Pamplona (Norte de Santander)	364	455	394	-		
Manizales (Caldas)	1.120	1.440	1.240	-	Pasto (Nariño)	500	600	560	+		
Medellín, Central					Peñol (Antioquia)	708	792	759	--		
Mayorista de Antioquia	941	1.500	1.225	-	Popayán (Cauca)	600	643	614	+++		
Medellín, Coomerca	1.000	1.500	1.367	-	Rionegro (Antioquia)	571	786	705	--		
Montería (Córdoba)	833	1.500	1.139	---	San Gil (Santander)	675	750	725	-		
Pereira, La Bella	800	1.000	950	=	San Vicente (Antioquia)	750	833	792	-		
Pereira, La 41	867	1.200	1.011	++	Sincelejo (Sucre)	400	400	400	=		
Pereira, Mercasa	800	933	867	+	Socorro (Santander)	750	800	775	+		
Rionegro (Antioquia)	1.200	1.600	1.419	++	Sogamoso (Boyacá)	900	1.000	950	-		
Sincelejo (Sucre)	600	1.000	744	-	Sonsón (Antioquia)	450	450	450	=		
Sonsón (Antioquia)	880	960	940	++	Tuluá (Valle del Cauca)	571	643	607	=		
Ubaté (Cundinamarca)	800	800	800	=	Tunja (Boyacá)	700	800	760	-		
Valledupar, Mercabastos	767	833	822	-	Valledupar, Mercabastos	667	800	747	-		
Villavicencio, CAV	1.087	1.304	1.183	-	Villavicencio, CAV	1.400	1.600	1.579	-		
Cebolla junca Aquitania					Cidra						
Barranquilla, Barranquillita	1.200	1.467	1.356	+	Ibagué, Plaza La 21	560	640	600	--		
Bogotá, D. C., Corabastos	667	1.000	857	++	La Ceja (Antioquia)	350	400	372	-		
Bucaramanga, Centroabastos	625	781	677	---	Marinilla (Antioquia)	250	350	298	---		
Buenaventura (Valle del Cauca)	1.400	1.500	1.467	+	Medellín, Central						
Cali, Cavasa	711	889	796	-	Mayorista de Antioquia	300	500	425	-		
Cali, Santa Helena	800	889	822	+	Peñol (Antioquia)	300	380	347	--		
Duitama (Boyacá)	767	833	800	-	San Vicente (Antioquia)	150	200	175	---		
Ibagué, Plaza La 21	1.000	1.280	1.137	++	Villavicencio, CAV	800	1.200	927	+		
Neiva, Surabastos	613	800	704	+++							
San Gil (Santander)	1.760	1.920	1.867	+	Cilantro						
Sogamoso (Boyacá)	500	500	500	=	Armenia, Mercar	1.600	1.600	1.600	+		
Tuluá (Valle del Cauca)	1.333	1.333	1.333	=	Barranquilla, Barranquillita	2.000	2.000	2.000	---		
Tunja (Boyacá)	567	667	617	-	Bogotá, D. C., Corabastos	600	1.000	776	--		
					Bucaramanga, Centroabastos	5.000	6.000	5.615	--		
Cebolla junca Berlín					Buenaventura (Valle del Cauca)	1.750	2.000	1.917	=		
Barranquilla, Barranquillita	933	1.167	1.089	++	Cali, Cavasa	1.000	1.000	1.000	+		
Cúcuta, Cenabastos	625	875	781	--	Cali, Santa Helena	1.250	1.250	1.250	+		
Pamplona (Norte de Santander)	625	781	651	-	Cartagena, Bazurto	1.800	2.000	1.883	--		
Valledupar, Mercabastos	833	833	833	--	Cartago (Valle del Cauca)	1.500	2.000	1.722	+		
					Chiquinquirá (Boyacá)	1.000	1.750	1.375	--		
Cebolla junca pastusa					Cúcuta, Cenabastos	5.000	5.000	5.000	+		
Palmira (Valle del Cauca)	583	625	604	--	Duitama (Boyacá)	2.667	2.833	2.750	+		
Pasto (Nariño)	356	533	430	+	Ibagué, Plaza La 21	600	1.000	800	---		
Popayán (Cauca)	800	844	822	+	Ipiales (Nariño)	1.600	2.800	2.000	=		
					La Ceja (Antioquia)	2.500	3.000	2.778	-		
Cebolla junca Tenerife					Manizales (Caldas)	3.200	4.000	3.533	-		
Cali, Cavasa	650	700	679	-	Marinilla (Antioquia)	800	1.000	869	---		
Cali, Santa Helena	800	900	867	-	Medellín, Central						
Palmira (Valle del Cauca)	667	667	667	--	Mayorista de Antioquia	800	1.300	1.017	---		
					Medellín, Coomerca	500	2.000	1.219	---		
Cebolla puerro					Montería (Córdoba)	2.000	4.000	2.917	---		
Cali, Cavasa	2.000	2.000	2.000	=	Neiva, Surabastos	1.333	2.000	1.556	---		
Cali, Santa Helena	2.500	2.700	2.575	-	Palmira (Valle del Cauca)	1.000	1.000	1.000	=		
Cúcuta, Cenabastos	2.000	2.500	2.104	+	Pamplona (Norte de Santander)	1.667	1.667	1.667	---		
Medellín, Central					Pasto (Nariño)	4.000	5.500	4.667	--		
Mayorista de Antioquia	700	800	750	--	Pereira, La 41	1.000	1.500	1.375	+		
Pamplona (Norte de Santander)	1.750	2.000	1.875	++	Pereira, Mercasa	1.000	1.500	1.250	=		
					Popayán (Cauca)	1.500	1.750	1.667	=		
Cebollín chino					Rionegro (Antioquia)	1.000	2.000	1.563	---		
Barranquilla, Barranquillita	1.500	2.500	2.083	---	Sincelejo (Sucre)	2.000	4.000	2.917	---		
Cartagena, Bazurto	4.000	4.000	4.000	=	Sogamoso (Boyacá)	667	667	667	=		
					Tuluá (Valle del Cauca)	1.250	1.250	1.250	=		
Chócolo mazorca					Tunja (Boyacá)	500	750	625	---		
Armenia, Mercar	357	357	357	-	Ubaté (Cundinamarca)	1.500	1.500	1.500	---		
Armenia, Retiro	314	329	324	-	Valledupar, Mercabastos	2.000	2.000	2.000	-		

Cuadro 1. Mercados mayoristas. Precios de venta de verduras y hortalizas (continuación)
2014 (13 al 19 de diciembre)

Productos y mercados	Pesos por kilogramo				Tenden- cia	Productos y mercados	Pesos por kilogramo				Tenden- cia
	Mínimo	Máximo	Medio	Precios			Mínimo	Máximo	Medio	Precios	
Cilantro (continuación)						Frijol verde cargamanto (continuación)					
Valledupar, Mercado Nuevo	2.000	2.000	2.000		-	Popayán (Cauca)	1.900	2.300	2.115		--
Villavicencio, CAV	1.000	1.500	1.292		--	Rionegro (Antioquia)	1.700	2.200	1.911		---
Coles						San Vicente (Antioquia)	2.200	2.400	2.300		---
Barranquilla, Barranquillita	1.500	2.000	1.750		=	Sogamoso (Boyacá)	2.000	2.200	2.100		---
Bogotá, D. C., Corabastos	1.400	1.800	1.600		n.d.	Sonsón (Antioquia)	1.600	1.700	1.638		---
Medellín, Central						Tunja (Boyacá)	2.200	2.600	2.420		-
Mayorista de Antioquia	800	1.000	900		=	Villavicencio, CAV	1.800	2.600	2.242		--
Medellín, Coomerca	1.000	1.000	1.000		=	Frijol verde en vaina					
Coliflor						Armenia, Mercar	2.240	2.720	2.538		-
Barranquilla, Barranquillita	3.500	4.000	3.750		=	Barranquilla, Barranquillita	4.500	5.000	4.750		=
Barranquilla, Granabastos	3.500	4.000	3.833		+	Barranquilla, Granabastos	4.500	5.000	4.833		+
Bogotá, D. C., Corabastos	800	1.200	956		+	Bucaramanga, Centroabastos	1.800	2.000	1.948		--
Bucaramanga, Centroabastos	2.500	2.500	2.500		-	Buenaventura (Valle del Cauca)	2.400	3.200	2.800		---
Cali, Cavasa	2.000	2.000	2.000		=	Cartago (Valle del Cauca)	2.000	2.600	2.267		--
Cali, Santa Helena	1.800	2.000	1.900		-	Chiquinquirá (Boyacá)	2.000	2.400	2.200		=
Cartagena, Bazurto	4.500	5.000	4.667		-	Cúcuta, Cenabastos	1.400	1.500	1.486		+
Cartago (Valle del Cauca)	1.280	1.520	1.387		-	Duitama (Boyacá)	2.000	2.200	2.100		-
Chiquinquirá (Boyacá)	1.000	1.000	1.000		=	Ibagué, Plaza La 21	1.920	2.000	1.960		-
Cúcuta, Cenabastos	2.000	2.500	2.100		--	Ipiales (Nariño)	1.182	1.636	1.399		--
Duitama (Boyacá)	900	900	900		-	Manizales (Caldas)	2.500	3.000	2.833		-
Ipiales (Nariño)	583	833	688		--	Montería (Córdoba)	2.300	3.500	2.844		--
Manizales (Caldas)	1.500	1.800	1.650		-	Neiva, Surabastos	1.760	2.640	2.127		---
Marinilla (Antioquia)	1.100	1.200	1.142		+	Pereira, La 41	2.000	2.400	2.267		--
Medellín, Central						Pereira, Mercasa	2.000	2.500	2.275		---
Mayorista de Antioquia	1.500	1.500	1.500		++	San Gil (Santander)	2.000	2.400	2.222		+++
Montería (Córdoba)	5.000	5.000	5.000		-	Sincelejo (Sucre)	2.500	3.200	2.853		--
Neiva, Surabastos	1.500	1.800	1.683		-	Socorro (Santander)	2.000	2.000	2.000		-
Palmira (Valle del Cauca)	1.200	1.200	1.200		++	Tunja (Boyacá)	1.400	1.800	1.607		--
Pamplona (Norte de Santander)	1.250	1.333	1.292		--	Ubaté (Cundinamarca)	1.600	1.600	1.600		---
Pasto (Nariño)	500	1.000	767		-	Haba verde					
Pereira, La 41	1.500	1.500	1.500		=	Bogotá, D. C., Corabastos	1.000	1.200	1.120		--
Pereira, Mercasa	1.333	2.000	1.521		--	Chiquinquirá (Boyacá)	800	1.200	1.000		--
Popayán (Cauca)	1.333	1.500	1.417		+++	Cúcuta, Cenabastos	1.000	1.000	1.000		n.d.
Sogamoso (Boyacá)	1.000	1.000	1.000		-	Duitama (Boyacá)	760	780	770		-
Tunja (Boyacá)	1.100	1.200	1.180		-	Ipiales (Nariño)	650	800	738		++
Ubaté (Cundinamarca)	1.000	1.000	1.000		=	Sogamoso (Boyacá)	460	500	480		-
Villavicencio, CAV	1.400	1.800	1.600		-	Tunja (Boyacá)	600	640	613		++
Espinaca						Habichuela					
Armenia, Mercar	2.444	3.111	2.790		--	Armenia, Mercar	800	960	882		--
Barranquilla, Barranquillita	3.500	4.000	3.750		-	Barranquilla, Barranquillita	850	1.000	913		---
Barranquilla, Granabastos	3.000	3.500	3.167		-	Barranquilla, Granabastos	500	750	629		---
Bogotá, D. C., Corabastos	1.200	1.600	1.416		-	Bogotá, D. C., Corabastos	720	1.120	847		--
Bucaramanga, Centroabastos	3.000	3.000	3.000		=	Bucaramanga, Centroabastos	500	600	553		---
Cali, Cavasa	1.400	1.500	1.475		+	Buenaventura (Valle del Cauca)	960	1.440	1.200		++
Cartagena, Bazurto	6.000	8.000	7.167		++	Cali, Cavasa	1.000	1.400	1.133		+++
Chiquinquirá (Boyacá)	1.500	1.500	1.500		=	Cali, Santa Helena	640	960	793		---
Duitama (Boyacá)	3.333	3.333	3.333		+++	Cartagena, Bazurto	1.000	1.300	1.092		--
Ibagué, Plaza La 21	1.778	2.444	2.028		--	Cartago (Valle del Cauca)	640	960	827		---
Ipiales (Nariño)	500	700	683		-	Chiquinquirá (Boyacá)	556	556	556		---
Manizales (Caldas)	2.500	3.000	2.833		=	Cúcuta, Cenabastos	400	750	542		---
Marinilla (Antioquia)	600	900	742		--	Duitama (Boyacá)	1.900	2.000	1.950		--
Medellín, Central						El Santuario (Antioquia)	600	1.300	879		+++
Mayorista de Antioquia	1.000	1.500	1.125		---	Ibagué, Plaza La 21	320	1.200	760		+++
Medellín, Coomerca	1.500	1.800	1.585		--	Ipiales (Nariño)	1.000	1.333	1.130		--
Neiva, Surabastos	2.353	2.941	2.618		-	La Ceja (Antioquia)	1.000	1.200	1.022		+
Pamplona (Norte de Santander)	1.600	2.000	1.800		n.d.	Manizales (Caldas)	960	1.120	1.010		--
Pasto (Nariño)	1.000	1.500	1.146		---	Marinilla (Antioquia)	600	800	685		--
Sogamoso (Boyacá)	4.000	4.000	4.000		=	Medellín, Central					
Tunja (Boyacá)	2.000	2.167	2.033		-	Mayorista de Antioquia	600	1.000	846		+
Ubaté (Cundinamarca)	1.765	1.765	1.765		---	Medellín, Coomerca	800	1.000	925		--
Villavicencio, CAV	1.600	1.800	1.733		-	Montería (Córdoba)	1.000	1.600	1.292		--
Frijol verde bolo						Neiva, Surabastos	800	1.280	1.107		+++
Cúcuta, Cenabastos	2.000	2.500	2.379		-	Palmira (Valle del Cauca)	800	1.000	852		--
Pamplona (Norte de Santander)	1.800	2.167	2.013		+	Pamplona (Norte de Santander)	500	750	608		---
Frijol verde cargamanto						Pasto (Nariño)	800	1.400	1.033		-
Bogotá, D. C., Corabastos	2.000	2.400	2.108		---	Pereira, La 41	960	1.200	1.070		-
Cali, Cavasa	2.000	2.200	2.017		---	Pereira, Mercasa	960	1.040	990		-
Cali, Santa Helena	1.800	2.000	1.900		---	Popayán (Cauca)	960	1.280	1.120		++
Carmen de Viboral (Antioquia)	1.800	2.000	1.900		---	Rionegro (Antioquia)	500	900	721		---
El Santuario (Antioquia)	1.800	2.000	1.967		---	San Gil (Santander)	455	909	692		---
La Ceja (Antioquia)	2.500	3.000	2.589		-	Sincelejo (Sucre)	1.000	1.500	1.189		--
Marinilla (Antioquia)	1.700	1.900	1.783		---	Socorro (Santander)	636	909	795		---
Medellín, Central						Sogamoso (Boyacá)	1.250	1.375	1.313		---
Mayorista de Antioquia	1.600	2.400	2.013		---	Sonsón (Antioquia)	600	700	663		---
Medellín, Coomerca	2.100	2.400	2.233		---	Tuluá (Valle del Cauca)	640	1.120	870		--
Pasto (Nariño)	1.300	1.800	1.533		---	Tunja (Boyacá)	720	1.000	837		--
Peñol (Antioquia)	1.700	2.300	2.061		---	Ubaté (Cundinamarca)	1.040	1.200	1.120		=
						Valledupar, Mercabastos	750	1.000	813		---

**Cuadro 1. Mercados mayoristas. Precios de venta de verduras y hortalizas (continuación)
2014 (13 al 19 de diciembre)**

Productos y mercados	Pesos por kilogramo				Tenden- cia	Productos y mercados	Pesos por kilogramo				Tenden- cia
	Mínimo	Máximo	Medio				Mínimo	Máximo	Medio		
Habichuela (continuación)						Pepino cohombro (continuación)					
Villavicencio, CAV	833	1.167	924		---	Palmira (Valle del Cauca)	700	1.000	850		+
Habichuela larga						Pamplona (Norte de Santander)	600	800	767		---
Barranquilla, Barranquillita	1.500	2.000	1.750		=	Pasto (Nariño)	1.000	1.400	1.267		++
Montería (Córdoba)	2.000	2.000	2.000		=	Pereira, La 41	800	1.000	888		-
Lechuga Batavia						Pereira, Mercasa	700	800	794		-
Barranquilla, Barranquillita	1.300	1.400	1.350		-	Popayán (Cauca)	615	654	625		-
Barranquilla, Granabastos	1.200	1.400	1.350		---	Rionegro (Antioquia)	400	600	505		+
Bogotá, D. C., Corabastos	800	1.200	953		---	San Gil (Santander)	400	400	400		---
Bucaramanga, Centroabastos	1.000	1.167	1.058		---	Sincelejo (Sucre)	400	500	464		---
Buenaventura (Valle del Cauca)	1.400	1.500	1.450		++	Socorro (Santander)	400	480	440		---
Cali, Cavasa	769	923	846		-	Sogamoso (Boyacá)	600	640	620		+
Cali, Santa Helena	769	846	795		+	Sonsón (Antioquia)	800	800	800		---
Cartagena, Bazurto	1.133	1.333	1.228		+	Tuluá (Valle del Cauca)	700	800	750		=
Cartago (Valle del Cauca)	1.120	1.440	1.244		-	Tunja (Boyacá)	600	760	675		---
Chiquinquirá (Boyacá)	1.000	1.000	1.000		=	Valledupar, Mercabastos	400	600	533		---
Cúcuta, Cenabastos	833	1.250	1.021		+	Villavicencio, CAV	800	1.000	913		++
Duitama (Boyacá)	1.100	1.100	1.100		-	Pepino de rellenar					
Ibagué, Plaza La 21	960	1.120	1.040		---	Armenia, Mercar	1.100	1.400	1.250		=
Ipiales (Nariño)	538	923	647		++	Bogotá, D. C., Corabastos	1.250	1.500	1.394		---
Manizales (Caldas)	1.400	1.600	1.488		+	Cali, Cavasa	1.500	2.000	1.767		---
Marinilla (Antioquia)	500	600	529		---	Chiquinquirá (Boyacá)	1.000	1.200	1.100		=
Medellín, Central						Duitama (Boyacá)	867	933	900		+
Mayorista de Antioquia	500	750	620		-	Ibagué, Plaza La 21	800	1.200	1.016		-
Medellín, Coomerca	500	643	543		+	Medellín, Central					
Montería (Córdoba)	1.000	1.200	1.083		-	Mayorista de Antioquia	2.000	2.000	2.000		=
Neiva, Surabastos	1.120	1.200	1.133		-	Neiva, Surabastos	1.600	1.600	1.600		---
Palmira (Valle del Cauca)	846	923	897		+++	San Gil (Santander)	960	960	960		-
Pamplona (Norte de Santander)	1.000	1.167	1.083		++	Sogamoso (Boyacá)	800	933	867		---
Pasto (Nariño)	538	769	635		++	Tunja (Boyacá)	833	1.167	936		---
Pereira, La 41	1.000	1.250	1.167		+	Ubaté (Cundinamarca)	1.000	1.000	1.000		---
Pereira, Mercasa	1.083	1.333	1.156		-	Villavicencio, CAV	1.500	2.500	1.967		---
Popayán (Cauca)	667	667	667		---	Perejil					
Rionegro (Antioquia)	700	1.000	808		-	Armenia, Mercar	3.500	4.000	3.875		+
San Gil (Santander)	1.000	1.417	1.222		+	Barranquilla, Barranquillita	3.500	4.000	3.750		=
Sincelejo (Sucre)	700	900	792		-	Bogotá, D. C., Corabastos	2.000	3.333	2.622		++
Sogamoso (Boyacá)	1.500	1.500	1.500		=	Bucaramanga, Centroabastos	5.000	6.000	5.406		-
Sonsón (Antioquia)	417	444	435		+++	Chiquinquirá (Boyacá)	2.333	2.667	2.500		++
Tuluá (Valle del Cauca)	923	1.077	1.026		n.d.	Duitama (Boyacá)	1.333	1.333	1.333		=
Tunja (Boyacá)	1.000	1.200	1.080		---	Ibagué, Plaza La 21	2.500	2.500	2.500		---
Ubaté (Cundinamarca)	800	800	800		---	Ipiales (Nariño)	1.500	2.000	1.958		-
Valledupar, Mercabastos	933	1.000	989		-	Manizales (Caldas)	4.000	4.000	4.000		=
Villavicencio, CAV	1.200	1.400	1.367		-	Medellín, Central					
Lechuga crespa morada						Mayorista de Antioquia	3.000	4.000	3.917		-
Bogotá, D. C., Corabastos	2.667	3.000	2.736		---	Montería (Córdoba)	10.000	10.000	10.000		n.d.
Medellín, Central						Neiva, Surabastos	4.000	4.000	4.000		=
Mayorista de Antioquia	1.000	1.700	1.308		---	Pamplona (Norte de Santander)	3.000	3.000	3.000		---
Lechuga crespa verde						Pasto (Nariño)	2.500	3.000	2.750		++
Bogotá, D. C., Corabastos	2.000	2.667	2.194		---	Sogamoso (Boyacá)	1.000	1.000	1.000		---
Cali, Cavasa	2.400	2.400	2.400		=	Tunja (Boyacá)	1.667	2.000	1.833		=
Medellín, Central						Pimentón					
Mayorista de Antioquia	1.000	1.700	1.333		---	Armenia, Mercar	1.600	2.000	1.808		++
Neiva, Surabastos	1.200	1.200	1.200		=	Barranquilla, Barranquillita	2.083	2.500	2.271		---
Villavicencio, CAV	4.800	4.800	4.800		=	Barranquilla, Granabastos	1.667	2.000	1.854		---
Pepino cohombro						Bogotá, D. C., Corabastos	2.800	3.400	3.187		++
Armenia, Mercar	800	900	842		+	Bucaramanga, Centroabastos	2.333	4.000	3.042		-
Barranquilla, Barranquillita	750	900	806		---	Buenaventura (Valle del Cauca)	1.429	1.571	1.476		---
Barranquilla, Granabastos	550	700	638		---	Cali, Cavasa	1.700	2.000	1.892		-
Bogotá, D. C., Corabastos	1.000	1.500	1.179		---	Cali, Santa Helena	1.800	2.000	1.900		=
Bucaramanga, Centroabastos	480	600	567		-	Cartagena, Bazurto	2.333	2.667	2.514		---
Buenaventura (Valle del Cauca)	700	800	767		=	Cartago (Valle del Cauca)	1.600	2.200	1.800		++
Cali, Cavasa	600	667	626		+	Chiquinquirá (Boyacá)	1.250	1.500	1.375		-
Cali, Santa Helena	667	867	772		+++	Cúcuta, Cenabastos	2.083	2.500	2.202		-
Cartagena, Bazurto	880	920	902		-	Duitama (Boyacá)	1.360	1.440	1.400		---
Cartago (Valle del Cauca)	700	800	767		+	El Santuario (Antioquia)	1.400	2.000	1.733		++
Cúcuta, Cenabastos	500	600	583		+	Ibagué, Plaza La 21	2.000	3.000	2.508		---
Duitama (Boyacá)	540	580	560		-	Ipiales (Nariño)	1.200	1.800	1.422		---
El Santuario (Antioquia)	300	400	375		=	La Ceja (Antioquia)	2.000	2.500	2.333		n.d.
Ibagué, Plaza La 21	800	1.200	980		+	Manizales (Caldas)	2.000	2.200	2.050		=
Ipiales (Nariño)	1.000	1.167	1.111		+	Marinilla (Antioquia)	1.400	2.000	1.735		++
La Ceja (Antioquia)	800	1.000	889		++	Medellín, Central					
Manizales (Caldas)	700	1.000	900		+	Mayorista de Antioquia	2.200	2.500	2.425		++
Marinilla (Antioquia)	400	500	450		-	Medellín, Coomerca	1.600	2.200	1.844		+
Medellín, Central						Montería (Córdoba)	2.000	3.000	2.533		---
Mayorista de Antioquia	600	800	700		-	Neiva, Surabastos	2.000	2.286	2.190		-
Medellín, Coomerca	800	900	846		-	Palmira (Valle del Cauca)	1.800	1.900	1.817		+
Montería (Córdoba)	800	1.000	908		++	Pamplona (Norte de Santander)	2.500	2.917	2.847		++
Neiva, Surabastos	769	923	795		++	Pasto (Nariño)	1.600	2.000	1.733		-
						Peñol (Antioquia)	1.500	1.800	1.675		+
						Pereira, La 41	1.800	2.300	1.938		+

**Cuadro 1. Mercados mayoristas. Precios de venta de verduras y hortalizas (conclusión)
2014 (13 al 19 de diciembre)**

Productos y mercados	Pesos por kilogramo				Tenden- cia	Productos y mercados	Pesos por kilogramo				Tenden- cia
	Mínimo	Máximo	Medio				Mínimo	Máximo	Medio		
Tomate chonto antioqueño (continuación)						Tomate Riogrande ocaño					
Medellín, Coomerca	1.000	1.800	1.300	+++		Barranquilla, Barranquillita	1.120	1.600	1.293	+	
Montería (Córdoba)	1.200	1.500	1.350	-		Barranquilla, Granabastos	1.650	2.100	1.833	+++	
Peñol (Antioquia)	770	1.400	1.080	+++		Cartagena, Bazurto	1.280	1.667	1.509	+++	
Rionegro (Antioquia)	800	1.600	1.162	++		Sincelejo (Sucre)	1.200	2.000	1.543	+++	
Sonsón (Antioquia)	900	1.000	938	++		Valledupar, Mercabastos	1.375	1.458	1.417	+++	
Tomate chonto valluno						Zanahoria					
Buenaventura (Valle del Cauca)	1.200	1.600	1.417	+		Armenia, Mercar	667	800	728	-	
Cali, Cavasa	1.100	1.800	1.419	+++		Bogotá, D. C., Corabastos	917	1.000	974	-	
Cali, Santa Helena	800	1.300	1.033	++		Bucaramanga, Centroabastos	750	917	886	+	
Medellín, Central						Buenaventura (Valle del Cauca)	727	836	782	++	
Mayorista de Antioquia	1.200	2.300	1.629	+++		Cali, Cavasa	545	727	676	+	
Palmira (Valle del Cauca)	1.200	1.300	1.258	+		Cartago (Valle del Cauca)	800	1.000	913	--	
Tuluá (Valle del Cauca)	900	1.500	1.188	+++		Chiquinquirá (Boyacá)	900	900	900	--	
Tomate larga vida						Cúcuta, Cenabastos	500	750	602	-	
Bogotá, D. C., Corabastos	1.150	1.300	1.227	-		Duitama (Boyacá)	1.460	1.500	1.480	+	
Cali, Cavasa	1.500	1.700	1.588	++		Ibagué, Plaza La 21	960	1.200	1.016	-	
Chiquinquirá (Boyacá)	720	800	760	=		Ipiales (Nariño)	240	280	260	---	
Medellín, Central						Manizales (Caldas)	887	1.129	1.008	-	
Mayorista de Antioquia	2.000	2.400	2.144	+		Neiva, Surabastos	573	693	624	--	
Neiva, Surabastos	1.200	1.600	1.370	+++		Palmira (Valle del Cauca)	545	691	624	-	
Pasto (Nariño)	800	1.000	933	-		Pamplona (Norte de Santander)	500	750	608	--	
Popayán (Cauca)	1.133	1.200	1.178	+		Pasto (Nariño)	418	545	462	+	
Sogamoso (Boyacá)	1.250	1.250	1.250	+		Popayán (Cauca)	667	700	689	+	
Tuluá (Valle del Cauca)	2.000	2.200	2.067	+		San Gil (Santander)	960	1.200	1.093	+	
Tunja (Boyacá)	1.000	1.250	1.100	+		Sincelejo (Sucre)	688	875	769	--	
Villavicencio, CAV	900	1.250	1.046	--		Sogamoso (Boyacá)	833	917	875	--	
Tomate riñón						Sonsón (Antioquia)	760	800	780	=	
Armenia, Mercar	1.600	2.000	1.789	+		Tuluá (Valle del Cauca)	667	750	694	--	
Bucaramanga, Centroabastos	1.818	1.818	1.818	-		Tunja (Boyacá)	583	750	650	--	
Cartago (Valle del Cauca)	1.800	2.400	2.000	+		Ubaté (Cundinamarca)	600	600	600	--	
Ipiales (Nariño)	1.000	1.222	1.126	+		Valledupar, Mercabastos	750	833	813	--	
Manizales (Caldas)	2.000	2.200	2.050	-		Villavicencio, CAV	833	1.083	976	-	
Medellín, Central						Zanahoria bogotana					
Mayorista de Antioquia	1.800	2.000	1.961	-		Barranquilla, Barranquillita	917	1.133	1.050	-	
Pereira, La 41	2.000	2.000	2.000	-		Barranquilla, Granabastos	917	1.000	954	-	
Pereira, Mercasa	2.000	2.300	2.117	-		Buenaventura (Valle del Cauca)	833	917	878	++	
Sincelejo (Sucre)	2.000	2.600	2.381	-		Cali, Cavasa	833	1.000	896	--	
Tomate riñón valluno						Cali, Santa Helena	800	833	825	--	
Montería (Córdoba)	2.000	2.500	2.383	-		Cartagena, Bazurto	750	917	861	--	
Pereira, La 41	1.500	2.000	1.775	-		Cúcuta, Cenabastos	833	1.000	941	+	
Pereira, Mercasa	2.000	2.000	2.000	-		Medellín, Central					
Tomate Riogrande						Mayorista de Antioquia	583	667	639	---	
Bucaramanga, Centroabastos	1.273	2.273	1.592	++		Montería (Córdoba)	567	667	644	--	
Bucaramanga, Mercados del centro	1.320	1.320	1.320	+		Pereira, La 41	833	1.167	1.000	--	
Duitama (Boyacá)	1.000	1.000	1.000	+		Pereira, Mercasa	700	1.000	886	--	
Montería (Córdoba)	1.320	1.320	1.320	+++		Tuluá (Valle del Cauca)	750	1.000	844	--	
San Gil (Santander)	880	1.400	1.031	+++		Zanahoria larga vida					
Socorro (Santander)	800	920	873	+++		Carmen de Viboral (Antioquia)	526	632	561	--	
Sogamoso (Boyacá)	1.136	1.136	1.136	+		El Santuario (Antioquia)	444	500	491	---	
Valledupar, Mercabastos	1.083	1.250	1.167	+++		La Ceja (Antioquia)	1.000	1.000	1.000	-	
Valledupar, Mercado Nuevo	833	1.250	1.056	+++		Marinilla (Antioquia)	533	633	581	---	
Tomate Riogrande bumangués						Medellín, Central					
Barranquilla, Barranquillita	1.200	1.920	1.497	++		Mayorista de Antioquia	511	706	593	--	
Barranquilla, Granabastos	1.545	1.818	1.686	++		Medellín, Coomerca	556	778	666	--	
Cartagena, Bazurto	1.591	2.045	1.886	++		Montería (Córdoba)	824	941	848	-	
						Rionegro (Antioquia)	529	735	628	--	

Tendencias:

(---) Variación mayor al -20 %
 (--) Variación entre -10 % y -20 %
 (-) Variación entre 0 % y -10 %

(=) Variación igual a 0 %

(+) Variación entre 0 % y 10 %

(+ +) Variación entre 10 % y 20 %

(+++) Variación mayor al 20 %

(n.d.) No determinado

Frutas frescas

Aumenta la oferta de lulo



Fuente: DANE.

A lo largo de esta semana se registró un descenso en los precios mayoristas del lulo en veintiséis de los treinta y cinco mercados donde se negoció. Este comportamiento fue ocasionado por el aumento de la oferta procedente de El Dovio (Valle del Cauca), Urrao (Antioquia), el departamento del Huila y el Eje Cafetero. En las ciudades de Medellín y Cartagena, el kilo se vendió a \$1.188 y a \$2.918; es decir, un 15,98 % menos.

También descendieron los precios del tomate de árbol, el mango Tommy, el maracuyá, la granadilla, el melón Cantalup, la guayaba pera, la guanábana, el limón común y el kiwi. En cuanto al tomate de árbol, la cotización fue menor, debido al incremento de las cosechas en Santa Rosa de Osos (Antioquia), Sotaquirá, Paipa y Tuta (Boyacá), donde hay cultivos en fase productiva, a lo que se sumó la buena oferta presentada desde Líbano (Tolima) y Aguadas (Caldas). La caída en el precio se registró en veintiséis de los cuarenta y un mercados donde se comercializó. En Cali, por ejemplo, se vendió el kilo a \$1.042; un 16,64 % menos que la semana anterior.

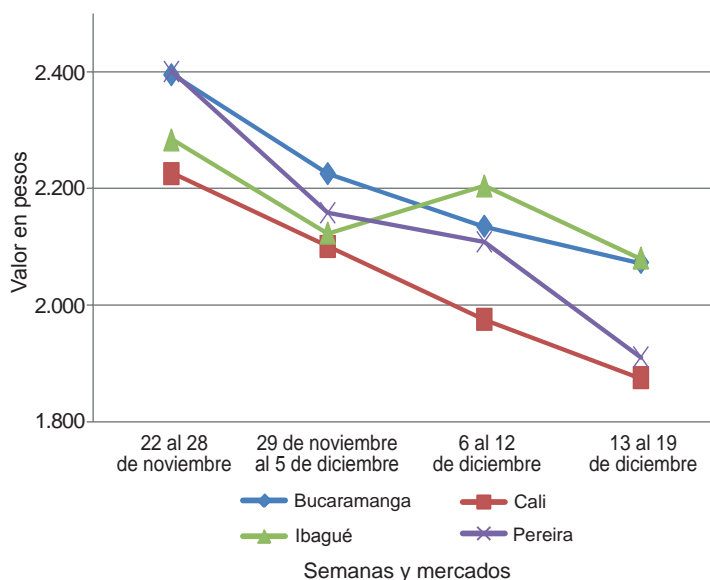
En cuanto al mango Tommy, se reportó una tendencia a la baja en veintisiete de los treinta y cinco mercados donde se cotizó, pues se contó con una mayor oferta desde Espinal (Tolima) y Tocaima, La Mesa, Apulo y Anapoima (Cundinamarca), por reactivación de las cosechas. En la central mayorista de Surabastos, en Neiva, el precio disminuyó un 10,88 %, y se transó el kilo a \$713.

A su vez, esta semana bajaron las cotizaciones del maracuyá a raíz del aumento en la oferta procedente de Dagua, Ginebra y La Unión (Valle del Cauca), y de los departamentos de Nariño, Córdoba y Antioquia. Este comportamiento se reflejó en veinticinco de los treinta y cuatro mercados donde se comercializó. En Bogotá D. C. se vendió el kilo a \$1.249, lo que significó un descenso superior al 20,00 %.

En contraste, para esta semana se registró un aumento en los precios de la mora de Castilla, la pera y las manzanas importadas. En cuanto a la mora, este comportamiento obedeció a la escasa oferta del producto proveniente de Nariño, a causa de la reducción en las cosechas; asimismo, se presentó una menor recolección por las lluvias en Antioquia y Caldas y un menor volumen de carga de primera calidad de los municipios de Facatativá, Silvania y Pasca (Cundinamarca), razón por la cual subió de precio en veinticinco de los cuarenta y un mercados donde se cotizó.

Por su parte, las cotizaciones de la pera importada subieron en diecinueve de los treinta y dos mercados donde se comercializó, a raíz del menor volumen de oferta proveniente de Chile. En Cúcuta se vendió el kilo a \$4.221; un 8,70 % más. Finalmente, se presentó una situación similar para la manzana royal gala importada debido a la disminución en el ingreso del producto chileno y porque el producto de Estados Unidos llegó a un mayor precio, lo que conllevó a un alza de sus cotizaciones en dieciocho de los veintiocho mercados donde se comercializó esta semana.

Gráfico 3. Comportamiento de los precios del lulo 2014 (22 de noviembre al 19 de diciembre)



Fuente: SIPSA-DANE.

**Cuadro 2. Mercados mayoristas. Precios de venta de frutas frescas
2014 (13 al 19 de diciembre)**

Productos y mercados	Pesos por kilogramo				Tenden- cia	Productos y mercados	Pesos por kilogramo				Tenden- cia
	Mínimo	Máximo	Medio	Precios			Mínimo	Máximo	Medio	Precios	
Aguacate común						Banano criollo (continuación)					
Buenaventura (Valle del Cauca)	3.000	3.000	3.000	=		Medellín, Coomerca	600	650	631	+	
Ibagué, Plaza La 21	2.500	2.500	2.500	=		Neiva, Surabastos	800	960	857	+	
Manizales (Caldas)	2.500	2.800	2.650	=		Palmira (Valle del Cauca)	650	650	650	=	
Neiva, Surabastos	1.600	4.000	2.967	--		Pereira, La 41	650	900	750	+	
Palmira (Valle del Cauca)	2.500	2.700	2.633	+		Pereira, Mercasa	600	700	663	=	
Santa Bárbara (Antioquia)	1.800	2.000	1.867	+++		Popayán (Cauca)	750	750	750	-	
Tunja (Boyacá)	2.500	2.500	2.500	=		Rionegro (Antioquia)	600	750	696	-	
Villavicencio, CAV	2.000	2.286	2.036	--		San Gil (Santander)	480	520	493	-	
						Santa Bárbara (Antioquia)	500	600	533	+	
Aguacate Hass						Socorro (Santander)	440	440	440	-	
Bogotá, D. C., Corabastos	3.000	3.500	3.073	-		Sonsón (Antioquia)	400	400	400	--	
Chiquinquirá (Boyacá)	2.500	2.800	2.650	--		Tuluá (Valle del Cauca)	500	550	517	-	
La Ceja (Antioquia)	1.400	1.800	1.539	-		Tunja (Boyacá)	1.100	1.200	1.145	-	
Medellín, Central						Yarumal (Antioquia)	667	833	778	+++	
Mayorista de Antioquia	1.200	1.600	1.483	--		Banano Urabá					
Rionegro (Antioquia)	1.500	1.900	1.646	--		Barranquilla, Barranquilla	540	600	570	-	
San Gil (Santander)	3.000	3.500	3.167	-		Bogotá, D. C., Corabastos	850	900	860	-	
San Vicente (Antioquia)	1.750	1.850	1.800	+		Bucaramanga, Centroabastos	900	900	900	=	
Socorro (Santander)	3.000	3.500	3.250	=		Chiquinquirá (Boyacá)	1.000	1.000	1.000	=	
Sonsón (Antioquia)	1.700	1.800	1.775	=		Duitama (Boyacá)	1.000	1.050	1.025	+	
Tunja (Boyacá)	2.500	2.700	2.550	+		Medellín, Central					
						Mayorista de Antioquia	800	800	800	=	
Aguacate papelillo						Medellín, Coomerca	400	400	400	n.d.	
Armenia, Mercar	4.000	4.300	4.033	-		Montería (Córdoba)	800	900	821	--	
Armenia, Retiro	3.000	3.400	3.172	=		Pamplona (Norte de Santander)	1.000	1.050	1.008	+	
Barranquilla, Barranquilla	5.000	5.500	5.167	=		Sincelejo (Sucre)	600	600	600	=	
Bogotá, D. C., Corabastos	4.000	4.800	4.353	-		Sogamoso (Boyacá)	950	950	950	=	
Buenaventura (Valle del Cauca)	4.000	4.000	4.000	+		Tunja (Boyacá)	850	900	875	-	
Cali, Cavasa	4.000	4.000	4.000	=		Valledupar, Mercabastos	463	525	504	-	
Cali, Santa Helena	4.000	4.500	4.250	=		Villavicencio, CAV	600	720	662	-	
Cartagena, Bazurto	4.500	4.500	4.500	--		Borjón					
Cartago (Valle del Cauca)	3.500	4.000	3.694	+		Bogotá, D. C., Corabastos	3.000	3.500	3.205	=	
Chiquinquirá (Boyacá)	5.000	5.000	5.000	++		Bucaramanga, Centroabastos	4.000	4.500	4.198	-	
Duitama (Boyacá)	3.800	3.800	3.800	-		Cúcuta, Cenabastos	3.500	4.000	3.818	+	
Ibagué, Plaza La 21	3.500	4.000	3.750	-		Medellín, Central					
Manizales (Caldas)	3.000	3.200	3.125	+		Mayorista de Antioquia	2.000	2.000	2.000	-	
Medellín, Central						Montería (Córdoba)	3.000	4.000	3.811	-	
Mayorista de Antioquia	3.000	4.000	3.594	--		Pamplona (Norte de Santander)	5.000	5.000	5.000	=	
Montería (Córdoba)	4.000	4.500	4.167	n.d.		Villavicencio, CAV	3.500	4.000	3.833	-	
Neiva, Surabastos	3.500	3.500	3.500	-		Breva					
Palmira (Valle del Cauca)	3.500	3.800	3.667	+		Armenia, Mercar	7.600	8.000	7.933	+	
Pereira, La 41	4.000	4.200	4.100	++		Bucaramanga, Centroabastos	4.500	5.600	5.050	+	
Pereira, Mercasa	3.500	3.800	3.575	+		Ibagué, Plaza La 21	4.800	5.600	5.333	---	
Popayán (Cauca)	3.700	3.800	3.725	+		Medellín, Central					
Sincelejo (Sucre)	4.000	4.600	4.267	-		Mayorista de Antioquia	5.000	6.500	5.600	-	
Sogamoso (Boyacá)	3.800	4.000	3.850	-		Ciruela negra chilena					
Tunja (Boyacá)	4.500	4.500	4.500	++		Bucaramanga, Centroabastos	4.545	5.000	4.773	+	
Villavicencio, CAV	4.000	5.000	4.513	--		Cúcuta, Cenabastos	7.000	8.000	7.417	=	
						Medellín, Central					
Badea						Mayorista de Antioquia	5.625	5.625	5.625	-	
Bucaramanga, Centroabastos	750	750	750	--		Montería (Córdoba)	3.000	3.300	3.167	n.d.	
Ibagué, Plaza La 21	1.200	1.200	1.200	n.d.		Neiva, Surabastos	6.444	6.889	6.630	=	
Montería (Córdoba)	1.200	1.200	1.200	-		Tunja (Boyacá)	6.667	6.667	6.667	+	
Neiva, Surabastos	1.200	1.300	1.263	-		Valledupar, Mercado Nuevo	7.500	7.500	7.500	=	
						Ciruela roja					
Banano bocadillo						Bogotá, D. C., Corabastos	1.000	1.200	1.076	+	
Bogotá, D. C., Corabastos	1.250	1.375	1.272	+		Bucaramanga, Centroabastos	1.400	1.600	1.490	-	
Medellín, Central						Cúcuta, Cenabastos	1.500	2.500	2.035	-	
Mayorista de Antioquia	700	900	808	+		Medellín, Central					
Santa Bárbara (Antioquia)	500	667	625	-		Mayorista de Antioquia	1.300	1.400	1.367	-	
Tunja (Boyacá)	1.538	1.692	1.615	+		Neiva, Surabastos	1.320	1.440	1.393	-	
						Pamplona (Norte de Santander)	2.000	2.500	2.333	-	
Banano criollo						San Gil (Santander)	1.400	1.400	1.400	-	
Armenia, Mercar	450	500	483	-		Socorro (Santander)	1.400	1.400	1.400	-	
Armenia, Retiro	300	330	307	-		Tunja (Boyacá)	800	1.000	915	--	
Barranquilla, Barranquilla	480	540	510	+		Coco					
Bogotá, D. C., Corabastos	1.000	1.000	1.000	=		Armenia, Mercar	1.867	1.867	1.867	=	
Bucaramanga, Centroabastos	1.200	1.300	1.252	-		Barranquilla, Barranquilla	1.700	1.800	1.750	=	
Buenaventura (Valle del Cauca)	700	750	717	=		Bogotá, D. C., Corabastos	3.000	3.000	3.000	+	
Cali, Cavasa	550	600	596	=		Bucaramanga, Centroabastos	2.333	2.333	2.333	=	
Cali, Santa Helena	550	600	588	-		Buenaventura (Valle del Cauca)	833	833	833	=	
Cartago (Valle del Cauca)	480	480	480	=		Cali, Cavasa	1.455	1.455	1.455	=	
Chiquinquirá (Boyacá)	800	833	817	=		Cartagena, Bazurto	3.000	3.000	3.000	=	
Cúcuta, Cenabastos	1.167	1.500	1.358	+		Cartago (Valle del Cauca)	1.733	1.733	1.733	=	
Cúcuta, La Nueva Sexta	900	1.167	1.090	+		Cúcuta, Cenabastos	1.250	1.250	1.250	+	
Ibagué, Plaza La 21	500	800	618	--		Manizales (Caldas)	1.935	2.258	2.097	=	
Ipiales (Nariño)	481	519	500	-							
La Ceja (Antioquia)	500	750	621	+							
La Virginia (Risaralda)	305	320	312	=							
Manizales (Caldas)	500	600	558	=							
Medellín, Central											
Mayorista de Antioquia	550	700	653	-							

Cuadro 2. Mercados mayoristas. Precios de venta de frutas frescas (continuación)
2014 (13 al 19 de diciembre)

Productos y mercados	Pesos por kilogramo				Tendencia	Productos y mercados	Pesos por kilogramo				Tendencia
	Mínimo	Máximo	Medio	Precios			Mínimo	Máximo	Medio	Precios	
Coco (continuación)						Fresa (continuación)					
Medellín, Central						Manizales (Caldas)	4.000	4.600	4.375	=	
Mayorista de Antioquia	2.462	3.800	3.156	=	Medellín, Central						
Montería (Córdoba)	1.600	2.000	1.775	--	Mayorista de Antioquia	5.000	6.000	5.364	+		
Neiva, Surabastos	2.800	3.000	2.950	=	Medellín, Coomerca	4.000	5.000	4.367	+		
Palmira (Valle del Cauca)	1.444	1.444	1.444	n.d.	Montería (Córdoba)	4.000	4.600	4.250	+		
Pereira, La 41	1.733	1.733	1.733	=	Neiva, Surabastos	4.800	4.800	4.800	==		
Pereira, Mercasa	1.733	1.800	1.767	n.d.	Pamplona (Norte de Santander)	2.500	2.500	2.500	+++		
Sincelejo (Sucre)	1.500	1.600	1.583	-	Pasto (Nariño)	3.000	4.000	3.400	+		
Tuluá (Valle del Cauca)	1.333	1.389	1.361	=	Pereira, Mercasa	3.400	3.400	3.400	=		
Valledupar, Mercado Nuevo	1.500	1.500	1.500	=	San Gil (Santander)	3.800	3.800	3.800	-		
Curuba						San Vicente (Antioquia)	4.500	5.000	4.733	+	
Armenia, Mercar	1.000	1.000	1.000	=	Socorro (Santander)	3.600	3.800	3.700	+		
Barranquilla, Barranquillita	1.360	1.440	1.400	=	Sogamoso (Boyacá)	3.500	3.500	3.500	-		
Barranquilla, Granabastos	1.520	1.760	1.620	+	Tunja (Boyacá)	3.333	3.733	3.613	+		
Bogotá, D. C., Corabastos	1.000	1.364	1.186	+	Valledupar, Mercado Nuevo	5.333	5.333	5.333	=		
Bucaramanga, Centroabastos	800	800	800	-	Villavicencio, CAV	3.200	3.600	3.567	+		
Buenaventura (Valle del Cauca)	1.400	1.500	1.433	=	Granadilla						
Cali, Cavasa	900	1.000	992	+	Armenia, Mercar	1.867	2.333	2.207	-		
Cartagena, Bazurto	1.360	1.760	1.493	+	Barranquilla, Barranquillita	4.000	4.500	4.292	+		
Cartago (Valle del Cauca)	1.500	1.800	1.600	+	Barranquilla, Granabastos	3.500	3.600	3.567	+		
Chiquinquirá (Boyacá)	750	800	775	-	Bogotá, D. C., Corabastos	2.000	2.333	2.252	+		
Cúcuta, Cenabastos	667	917	812	-	Bucaramanga, Centroabastos	2.143	2.143	2.143	-		
Duitama (Boyacá)	1.120	1.160	1.140	-	Cali, Cavasa	1.667	2.000	1.906	+		
Ibagué, Plaza La 21	600	800	665	+	Cali, Santa Helena	1.667	1.800	1.750	-		
Ipiales (Nariño)	583	833	681	--	Cartagena, Bazurto	3.231	3.385	3.350	-		
Manizales (Caldas)	1.200	1.300	1.238	-	Cartago (Valle del Cauca)	2.133	2.333	2.263	-		
Medellín, Central					Chiquinquirá (Boyacá)	2.000	2.333	2.250	-		
Mayorista de Antioquia	900	1.000	961	-	Cúcuta, Cenabastos	2.143	2.500	2.304	-		
Montería (Córdoba)	2.000	2.000	2.000	n.d.	Duitama (Boyacá)	2.786	2.929	2.857	+		
Neiva, Surabastos	1.000	1.000	1.000	+	Ibagué, Plaza La 21	1.333	1.867	1.667	-		
Pamplona (Norte de Santander)	640	800	747	-	Manizales (Caldas)	2.000	2.800	2.339	++		
Pereira, La 41	1.300	1.400	1.350	=	Medellín, Central						
Pereira, Mercasa	1.300	1.400	1.350	=	Mayorista de Antioquia	2.462	2.615	2.547	+		
San Gil (Santander)	1.000	1.000	1.000	=	Montería (Córdoba)	1.800	2.200	2.056	-		
Socorro (Santander)	920	1.000	960	-	Neiva, Surabastos	1.067	1.333	1.283	-		
Sogamoso (Boyacá)	870	870	870	---	Palmira (Valle del Cauca)	2.000	2.333	2.167	=		
Sonsón (Antioquia)	450	500	488	=	Pamplona (Norte de Santander)	2.500	2.857	2.738	=		
Tuluá (Valle del Cauca)	800	1.000	850	+	Pasto (Nariño)	1.333	2.000	1.704	++		
Tunja (Boyacá)	818	1.045	905	-	Pereira, La 41	2.333	2.400	2.350	-		
Valledupar, Mercabastos	1.200	1.280	1.227	+	Pereira, Mercasa	2.133	2.667	2.428	+		
Villavicencio, CAV	880	1.200	1.068	-	Popayán (Cauca)	1.667	1.733	1.717	--		
Durazno importado						Rionegro (Antioquia)	2.308	2.692	2.438	+	
Bucaramanga, Centroabastos	6.111	6.222	6.167	n.d.	San Gil (Santander)	2.000	2.143	2.095	-		
Medellín, Central					Socorro (Santander)	1.929	2.143	2.036	-		
Mayorista de Antioquia	6.111	6.667	6.543	-	Sogamoso (Boyacá)	2.000	2.143	2.071	-		
Neiva, Surabastos	8.500	9.000	8.708	-	Tuluá (Valle del Cauca)	2.000	2.333	2.133	-		
San Gil (Santander)	6.200	6.500	6.350	-	Tunja (Boyacá)	2.077	2.308	2.210	-		
Socorro (Santander)	5.167	5.167	5.167	n.d.	Ubaté (Cundinamarca)	2.000	2.133	2.067	+		
Tunja (Boyacá)	6.000	6.500	6.250	=	Valledupar, Mercabastos	2.857	2.857	2.857	-		
Valledupar, Mercado Nuevo	5.000	5.000	5.000	=	Villavicencio, CAV	1.533	2.000	1.822	-		
Durazno nacional						Guanábana					
Bogotá, D. C., Corabastos	4.500	4.600	4.503	+	Armenia, Mercar	2.500	3.000	2.811	-		
Bucaramanga, Centroabastos	2.500	2.500	2.500	-	Bogotá, D. C., Corabastos	2.800	3.400	3.017	-		
Chiquinquirá (Boyacá)	5.833	5.833	5.833	=	Bucaramanga, Centroabastos	2.000	3.000	2.417	-		
Cúcuta, Cenabastos	2.000	2.000	2.000	n.d.	Cali, Cavasa	2.300	2.300	2.300	n.d.		
Medellín, Central					Cartago (Valle del Cauca)	1.800	2.200	2.011	-		
Mayorista de Antioquia	4.000	4.000	4.000	-	Duitama (Boyacá)	3.800	4.000	3.900	-		
San Gil (Santander)	2.800	3.000	2.933	-	Ibagué, Plaza La 21	2.300	3.000	2.613	--		
Socorro (Santander)	2.500	2.500	2.500	-	Ipiales (Nariño)	2.640	2.720	2.680	++		
Tunja (Boyacá)	1.818	2.045	2.000	-	La Ceja (Antioquia)	2.300	2.400	2.367	+++		
Feijoa						Manizales (Caldas)	2.000	2.500	2.238	-	
San Gil (Santander)	2.700	3.000	2.850	+	Medellín, Central						
Socorro (Santander)	2.600	2.600	2.600	-	Mayorista de Antioquia	1.400	1.600	1.517	--		
Fresa						Medellín, Coomerca	1.500	1.700	1.598	--	
Armenia, Mercar	4.400	4.800	4.600	=	Neiva, Surabastos	2.500	2.500	2.500	-		
Bogotá, D. C., Corabastos	4.000	5.000	4.490	+	Pasto (Nariño)	2.500	3.000	2.806	-		
Bucaramanga, Centroabastos	3.000	3.600	3.336	+	Pereira, La 41	2.400	2.500	2.433	-		
Cali, Cavasa	3.400	3.600	3.467	+	Pereira, Mercasa	2.000	2.000	2.000	-		
Cali, Santa Helena	3.800	4.500	4.133	+	Popayán (Cauca)	2.700	2.800	2.725	+		
Cartagena, Bazurto	5.909	6.364	6.212	+	San Gil (Santander)	2.800	3.000	2.933	+		
Cartago (Valle del Cauca)	3.000	3.000	3.000	=	Santa Bárbara (Antioquia)	667	900	749	--		
Chiquinquirá (Boyacá)	4.500	5.000	4.750	=	Socorro (Santander)	3.000	3.000	3.000	-		
Cúcuta, Cenabastos	2.500	3.500	2.917	-	Sogamoso (Boyacá)	3.000	3.000	3.000	=		
Cúcuta, La Nueva Sexta	3.000	3.500	3.410	+	Tuluá (Valle del Cauca)	1.200	1.500	1.350	=		
Duitama (Boyacá)	3.200	3.500	3.350	-	Tunja (Boyacá)	2.800	3.000	2.933	=		
Ibagué, Plaza La 21	5.000	5.000	5.000	=	Valledupar, Mercabastos	3.200	4.000	3.675	-		
Ipiales (Nariño)	2.000	2.240	2.093	-	Villavicencio, CAV	3.000	3.700	3.258	-		
Guayaba agria						Guayaba agria					
					Armenia, Mercar	1.400	1.800	1.625	++		

**Cuadro 2. Mercados mayoristas. Precios de venta de frutas frescas (continuación)
2014 (13 al 19 de diciembre)**

Productos y mercados	Pesos por kilogramo				Tenden- cia	Productos y mercados	Pesos por kilogramo				Tenden- cia
	Mínimo	Máximo	Medio	Precios			Mínimo	Máximo	Medio	Precios	
Guayaba agría (continuación)						Kiwi (continuación)					
Barranquilla, Barranquillita	929	1.286	1.175		-	Ibagué, Plaza La 21	6.800	7.000	6.967		-
Cartago (Valle del Cauca)	1.700	2.000	1.844		+	Manizales (Caldas)	6.500	6.500	6.500		--
Manizales (Caldas)	1.700	2.000	1.754		-	Medellín, Central					
Montería (Córdoba)	720	1.000	837		--	Mayorista de Antioquia	4.500	5.000	4.872		-
Pereira, La 41	1.500	1.800	1.633		+	Neiva, Surabastos	6.300	6.600	6.442		-
Pereira, Mercasa	1.400	2.000	1.575		+	Pamplona (Norte de Santander)	8.000	8.000	8.000		=
Sincelejo (Sucre)	1.000	1.200	1.117		--	Pasto (Nariño)	6.444	7.222	6.716		-
Guayaba Atlántico						Pereira, La 41	6.500	7.000	6.750		+
Barranquilla, Barranquillita	1.600	1.680	1.653		=	Pereira, Mercasa	5.800	6.200	6.000		-
Guayaba común						Popayán (Cauca)	6.200	6.400	6.300		-
Barranquilla, Barranquillita	1.750	1.875	1.823		+	San Gil (Santander)	6.000	6.500	6.333		-
Cartagena, Bazurto	1.120	1.600	1.339		-	Socorro (Santander)	6.000	6.500	6.250		-
Chiquinquirá (Boyacá)	720	800	760		=	Tuluá (Valle del Cauca)	5.600	6.200	5.900		-
Cúcuta, Cenabastos	1.400	1.600	1.513		+	Tunja (Boyacá)	6.667	7.222	6.944		-
Sincelejo (Sucre)	1.400	1.700	1.554		-	Villavicencio, CAV	5.500	6.000	5.779		-
Valledupar, Mercabastos	1.400	1.600	1.578		-	Limón común					
Guayaba manzana						Armenia, Mercar	1.000	1.400	1.267		-
Cartago (Valle del Cauca)	1.200	1.500	1.383		+	Bogotá, D. C., Corabastos	714	1.000	862		--
Manizales (Caldas)	1.600	2.000	1.763		=	Bucaramanga, Centroabastos	680	800	743		-
Medellín, Central						Cartagena, Bazurto	600	933	741		--
Mayorista de Antioquia	1.500	1.600	1.567		-	Cartago (Valle del Cauca)	1.000	1.400	1.178		-
Rionegro (Antioquia)	1.800	2.100	1.976		-	Chiquinquirá (Boyacá)	1.286	1.286	1.286		=
Tuluá (Valle del Cauca)	1.200	1.400	1.300		=	Cúcuta, Cenabastos	1.000	1.500	1.214		+++
Guayaba pera						Cúcuta, La Nueva Sexta	833	1.000	857		--
Armenia, Mercar	1.000	1.200	1.100		+	Ibagué, Plaza La 21	640	960	800		---
Barranquilla, Barranquillita	1.800	2.000	1.950		=	Medellín, Central					
Barranquilla, Granabastos	1.800	1.900	1.825		-	Mayorista de Antioquia	1.300	1.500	1.411		-
Bogotá, D. C., Corabastos	1.429	1.786	1.540		-	Medellín, Coomercá	1.200	1.300	1.246		--
Bucaramanga, Centroabastos	1.000	1.200	1.064		--	Montería (Córdoba)	786	1.029	919		-
Buenaventura (Valle del Cauca)	1.400	1.500	1.433		=	Neiva, Surabastos	720	880	804		--
Cali, Cavasa	1.200	1.300	1.258		+	Pamplona (Norte de Santander)	1.667	2.000	1.824		-
Cartagena, Bazurto	1.800	1.900	1.856		+	Pereira, Mercasa	1.000	1.200	1.113		+
Cartago (Valle del Cauca)	1.000	1.200	1.089		-	Rionegro (Antioquia)	1.400	1.800	1.527		+
Chiquinquirá (Boyacá)	1.500	1.500	1.500		=	San Gil (Santander)	800	800	800		-
Cúcuta, Cenabastos	1.200	1.600	1.348		--	Sincelejo (Sucre)	714	857	794		--
Duitama (Boyacá)	1.300	1.400	1.350		++	Socorro (Santander)	800	880	840		-
Ibagué, Plaza La 21	1.000	1.400	1.217		-	Tunja (Boyacá)	960	1.040	1.020		--
Ipiales (Nariño)	1.100	1.500	1.283		--	Valledupar, Mercado Nuevo	600	800	733		---
La Ceja (Antioquia)	1.000	1.000	1.000		-	Villavicencio, CAV	1.000	1.200	1.163		+
Manizales (Caldas)	900	1.200	1.013		-	Limón común Ciénaga					
Medellín, Central						Barranquilla, Barranquillita	1.000	1.188	1.115		+
Mayorista de Antioquia	900	1.100	994		--	Cartagena, Bazurto	800	1.333	1.026		--
Medellín, Coomercá	900	1.100	958		--	Valledupar, Mercado Nuevo	1.000	1.320	1.173		--
Neiva, Surabastos	1.800	2.300	1.975		+	Limón común valluno					
Palmira (Valle del Cauca)	1.400	1.500	1.483		+	Buenaventura (Valle del Cauca)	1.400	1.500	1.467		--
Pamplona (Norte de Santander)	1.400	1.520	1.487		-	Cali, Cavasa	583	750	701		-
Pasto (Nariño)	1.000	1.250	1.133		-	Cali, Santa Helena	750	783	758		+
Pereira, La 41	1.000	1.200	1.067		-	Palmira (Valle del Cauca)	667	833	722		-
Pereira, Mercasa	1.000	1.300	1.131		+	Tuluá (Valle del Cauca)	500	667	573		-
Popayán (Cauca)	1.200	1.400	1.288		++	Limón mandarina					
Rionegro (Antioquia)	1.300	1.500	1.417		-	Armenia, Mercar	1.000	1.400	1.211		-
San Gil (Santander)	1.200	1.200	1.200		-	Ibagué, Plaza La 21	700	750	738		-
Socorro (Santander)	1.500	1.500	1.500		=	La Ceja (Antioquia)	700	850	785		-
Sogamoso (Boyacá)	1.800	1.900	1.850		+	Medellín, Central					
Tuluá (Valle del Cauca)	1.000	1.300	1.100		=	Mayorista de Antioquia	1.000	1.300	1.061		++
Tunja (Boyacá)	1.200	1.300	1.250		-	Medellín, Coomercá	700	800	752		+
Ubaté (Cundinamarca)	1.000	1.200	1.100		-	Peñol (Antioquia)	500	700	600		++
Villavicencio, CAV	1.200	1.400	1.317		+	Pereira, Mercasa	1.000	1.200	1.050		-
Gulupa						Santa Bárbara (Antioquia)	333	600	458		+++
Bogotá, D. C., Corabastos	1.333	1.667	1.495		+	Villavicencio, CAV	800	1.200	977		=
Medellín, Central						Limón Tahiti					
Mayorista de Antioquia	800	900	833		-	Armenia, Mercar	700	800	792		+
Sonsón (Antioquia)	700	800	763		=	Bogotá, D. C., Corabastos	1.071	1.571	1.312		-
Higo						Bucaramanga, Centroabastos	520	680	593		---
Bogotá, D. C., Corabastos	3.500	4.000	3.775		-	Cali, Cavasa	800	1.000	850		+
Medellín, Central						Cali, Santa Helena	900	1.000	933		+
Mayorista de Antioquia	1.500	1.500	1.500		=	Cartago (Valle del Cauca)	900	1.100	989		-
Sonsón (Antioquia)	1.000	1.100	1.025		--	Cúcuta, Cenabastos	682	909	784		---
Kiwi						Duitama (Boyacá)	1.120	1.200	1.160		-
Bogotá, D. C., Corabastos	5.500	6.000	5.690		-	Ibagué, Plaza La 21	960	960	960		---
Bucaramanga, Centroabastos	5.500	6.000	5.688		-	Manizales (Caldas)	700	1.000	800		=
Cali, Cavasa	6.200	6.500	6.313		+	Medellín, Central					
Cali, Santa Helena	6.000	6.500	6.200		=	Mayorista de Antioquia	700	1.000	878		-
Chiquinquirá (Boyacá)	7.000	7.000	7.000		=	Medellín, Coomercá	800	1.000	956		-
Cúcuta, Cenabastos	7.000	9.000	8.167		=	Neiva, Surabastos	800	960	880		---
						Palmira (Valle del Cauca)	700	900	800		+
						Pamplona (Norte de Santander)	833	1.083	970		-

**Cuadro 2. Mercados mayoristas. Precios de venta de frutas frescas (continuación)
2014 (13 al 19 de diciembre)**

Productos y mercados	Pesos por kilogramo				Tendencia	Productos y mercados	Pesos por kilogramo				Tendencia
	Mínimo	Máximo	Medio	Precios			Mínimo	Máximo	Medio	Precios	
Limón Tahití (continuación)						Mandarina común (continuación)					
Pasto (Nariño)	800	1.200	983	+++		Tunja (Boyacá)	800	900	872	-	
Pereira, Mercasa	600	1.200	894	-		Valledupar, Mercabastos	1.000	1.200	1.022	-	
Rionegro (Antioquia)	1.200	1.400	1.308	-		Yarumal (Antioquia)	500	700	600	++	
San Gil (Santander)	800	800	800	++		Mandarina Oneco					
Santa Bárbara (Antioquia)	500	800	675	+++		Armenia, Mercar	1.000	1.200	1.033	+	
Socorro (Santander)	720	800	760	+++		Armenia, Retiro	700	800	724	-	
Sogamoso (Boyacá)	1.045	1.091	1.068	-		Cali, Cavasa	1.400	1.800	1.575	-	
Tuluá (Valle del Cauca)	800	800	800	--		Cartago (Valle del Cauca)	1.000	1.200	1.089	--	
Tunja (Boyacá)	800	880	827	--		Ibagué, Plaza La 21	1.200	1.200	1.200	=	
Ubaté (Cundinamarca)	1.364	1.364	1.364	-		Manizales (Caldas)	1.000	1.300	1.125	=	
Villavicencio, CAV	1.000	1.200	1.100	-		Medellín, Central					
Lulo						Mayorista de Antioquia	1.500	1.800	1.606	+++	
Armenia, Mercar	1.500	1.800	1.692	--		Pereira, Mercasa	1.000	1.500	1.300	++	
Barranquilla, Barranquillita	2.800	3.200	3.000	=		Rionegro (Antioquia)	1.200	1.700	1.526	+	
Barranquilla, Granabastos	2.600	3.000	2.875	-		Santa Bárbara (Antioquia)	583	900	747	+++	
Bogotá, D. C., Corabastos	2.000	2.200	2.092	-		Mango común					
Bucaramanga, Centroabastos	2.000	2.200	2.135	+		Armenia, Mercar	417	500	442	n.d.	
Buenaventura (Valle del Cauca)	2.600	2.800	2.733	-		Cartago (Valle del Cauca)	900	1.100	1.011	-	
Cali, Cavasa	1.700	2.000	1.942	+		Ibagué, Plaza La 21	400	400	400	-	
Cali, Santa Helena	1.700	1.800	1.750	-		Manizales (Caldas)	667	833	764	+	
Cartagena, Bazurto	2.800	3.040	2.918	--		Medellín, Central					
Cartago (Valle del Cauca)	2.000	2.400	2.211	-		Mayorista de Antioquia	640	800	689	+	
Chiquinquirá (Boyacá)	1.833	1.833	1.833	=		Medellín, Coomerca	600	600	600	-	
Cúcuta, Cenabastos	2.500	3.000	2.875	-		Neiva, Surabastos	520	640	603	-	
Cúcuta, La Nueva Sexta	3.000	3.500	3.125	-		Pereira, La 41	667	750	722	=	
Duitama (Boyacá)	2.480	2.520	2.500	+		Pereira, Mercasa	583	667	639	=	
Ibagué, Plaza La 21	1.760	2.240	2.027	-		Santa Bárbara (Antioquia)	300	500	400	++	
Ipiales (Nariño)	1.500	1.600	1.517	-		Tunja (Boyacá)	652	652	652	=	
Manizales (Caldas)	2.000	2.500	2.288	-		Mango de azúcar					
Medellín, Central						Barranquilla, Barranquillita	1.800	2.400	2.033	++	
Mayorista de Antioquia	1.000	1.500	1.206	---		Cali, Santa Helena	920	1.000	980	-	
Medellín, Coomerca	1.000	1.500	1.188	---		Cartagena, Bazurto	1.400	1.600	1.467	=	
Montería (Córdoba)	3.500	4.000	3.750	-		Medellín, Central					
Neiva, Surabastos	1.600	1.600	1.600	-		Mayorista de Antioquia	1.000	1.200	1.044	+	
Palmira (Valle del Cauca)	1.900	2.000	1.967	-		Mango manzano					
Pamplona (Norte de Santander)	1.500	2.000	1.861	--		Armenia, Mercar	417	500	486	-	
Pasto (Nariño)	1.739	1.957	1.831	-		Buenaventura (Valle del Cauca)	1.200	1.300	1.233	+	
Pereira, La 41	2.000	2.000	2.000	-		Cartago (Valle del Cauca)	800	900	839	-	
Pereira, Mercasa	1.600	1.800	1.733	-		Medellín, Central					
Popayán (Cauca)	2.200	2.320	2.270	++		Mayorista de Antioquia	700	800	767	-	
San Gil (Santander)	1.800	2.080	1.960	-		Pamplona (Norte de Santander)	1.200	1.200	1.200	=	
Sincelejo (Sucre)	2.500	3.000	2.767	+		Pereira, La 41	583	667	639	-	
Socorro (Santander)	2.000	2.200	2.100	--		Pereira, Mercasa	583	667	625	-	
Sogamoso (Boyacá)	1.880	2.000	1.940	+		Tunja (Boyacá)	818	909	891	-	
Tuluá (Valle del Cauca)	1.700	2.200	1.900	-		Ubaté (Cundinamarca)	667	667	667	=	
Tunja (Boyacá)	2.391	2.609	2.500	-		Mango reina					
Valledupar, Mercabastos	2.400	2.800	2.606	+		Armenia, Mercar	417	417	417	+	
Villavicencio, CAV	2.000	2.200	2.017	--		Ibagué, Plaza La 21	480	480	480	--	
Mandarina arrayana						Manizales (Caldas)	833	1.000	889	-	
Bogotá, D. C., Corabastos	818	1.000	880	--		Tunja (Boyacá)	682	682	682	=	
Buenaventura (Valle del Cauca)	1.600	1.700	1.667	=		Ubaté (Cundinamarca)	583	583	583	--	
Cali, Cavasa	1.300	1.500	1.404	-		Mango Tommy					
Chiquinquirá (Boyacá)	520	520	520	--		Armenia, Mercar	417	583	500	-	
Duitama (Boyacá)	1.280	1.320	1.300	-		Barranquilla, Barranquillita	1.400	1.600	1.500	=	
Ibagué, Plaza La 21	680	800	750	-		Bogotá, D. C., Corabastos	1.136	1.591	1.290	-	
Neiva, Surabastos	800	800	800	-		Bucaramanga, Centroabastos	1.120	1.200	1.169	-	
Popayán (Cauca)	1.080	1.120	1.090	++		Bucaramanga, Mercados del centro	1.200	1.200	1.200	--	
San Gil (Santander)	400	400	400	=		Buenaventura (Valle del Cauca)	1.200	1.200	1.200	n.d.	
Socorro (Santander)	400	400	400	-		Cali, Cavasa	880	1.000	937	-	
Sogamoso (Boyacá)	960	1.000	980	+		Cali, Santa Helena	857	1.000	915	-	
Tuluá (Valle del Cauca)	1.200	1.500	1.375	+++		Cartagena, Bazurto	1.120	1.200	1.173	-	
Tunja (Boyacá)	682	909	795	-		Cartago (Valle del Cauca)	750	833	782	-	
Ubaté (Cundinamarca)	1.000	1.100	1.050	+		Chiquinquirá (Boyacá)	833	833	833	=	
Villavicencio, CAV	400	560	472	-		Cúcuta, Cenabastos	833	1.100	950	-	
Mandarina común						Duitama (Boyacá)	3.250	3.333	3.292	+	
Barranquilla, Barranquillita	1.000	1.083	1.056	+		Ibagué, Plaza La 21	600	800	700	--	
Barranquilla, Granabastos	1.136	1.273	1.193	+		Ipiales (Nariño)	920	1.000	960	+	
Bucaramanga, Centroabastos	739	957	888	-		La Ceja (Antioquia)	1.000	1.400	1.244	++	
Bucaramanga, Mercados del centro	720	720	720	-		Manizales (Caldas)	1.083	1.250	1.194	=	
Cartagena, Bazurto	1.364	1.591	1.489	-		Medellín, Central					
Cúcuta, Cenabastos	800	1.000	878	-		Mayorista de Antioquia	1.000	1.000	1.000	-	
Cúcuta, La Nueva Sexta	720	800	786	-		Medellín, Coomerca	800	800	800	-	
Ipiales (Nariño)	1.150	1.250	1.200	=		Neiva, Surabastos	640	800	713	--	
Montería (Córdoba)	1.040	1.200	1.129	+		Palmira (Valle del Cauca)	1.000	1.200	1.080	-	
Pamplona (Norte de Santander)	1.000	1.000	1.000	n.d.		Pamplona (Norte de Santander)	1.400	1.520	1.440	-	
San Gil (Santander)	400	480	427	--		Pasto (Nariño)	1.000	1.086	1.027	-	
Santa Bárbara (Antioquia)	417	600	493	+							
Sincelejo (Sucre)	1.120	1.280	1.200	-							
Socorro (Santander)	400	400	400	=							

Cuadro 2. Mercados mayoristas. Precios de venta de frutas frescas (continuación)
2014 (13 al 19 de diciembre)

Productos y mercados	Pesos por kilogramo				Tenden- cia	Productos y mercados	Pesos por kilogramo				Tenden- cia
	Mínimo	Máximo	Medio	Precios			Mínimo	Máximo	Medio	Precios	
Mango Tommy (continuación)						Manzana royal gala importada (continuación)					
Pereira, La 41	667	833	750	-		Valledupar, Mercado Nuevo	3.400	3.400	3.400	=	
Pereira, Mercasa	667	750	722	-		Villavicencio, CAV	3.421	3.684	3.603	+	
Popayán (Cauca)	1.000	1.200	1.100	--		Manzana verde importada					
Rionegro (Antioquia)	1.000	1.400	1.283	-		Armenia, Mercar	3.684	3.684	3.684	=	
San Gil (Santander)	1.000	1.000	1.000	--		Barranquilla, Barranquillita	3.947	4.000	3.974	=	
Sincelejo (Sucre)	1.200	1.200	1.200	-		Bogotá, D. C., Corabastos	3.684	4.211	3.945	+	
Socorro (Santander)	800	920	860	--		Bucaramanga, Centroabastos	3.250	3.750	3.484	+	
Sogamoso (Boyacá)	1.167	1.250	1.208	-		Buenaventura (Valle del Cauca)	3.947	3.947	3.947	=	
Tuluá (Valle del Cauca)	615	857	759	--		Cali, Cavasa	3.684	3.947	3.816	-	
Tunja (Boyacá)	909	1.000	955	+		Cali, Santa Helena	3.368	3.526	3.447	+	
Ubaté (Cundinamarca)	667	667	667	--		Cartagena, Bazurto	3.579	3.684	3.637	+	
Villavicencio, CAV	800	1.500	1.147	-		Cartago (Valle del Cauca)	3.368	3.579	3.456	+	
Manzana nacional						Chiquinquirá (Boyacá)	4.211	4.211	4.211	=	
Medellín, Central						Cúcuta, Cenabastos	3.700	3.900	3.754	+	
Mayorista de Antioquia	3.000	3.000	3.000	-		Duitama (Boyacá)	3.400	3.400	3.400	-	
Manzana roja importada						Ibagué, Plaza La 21	3.684	4.211	3.904	+	
Armenia, Mercar	3.684	3.684	3.684	=		Ipiales (Nariño)	3.684	3.789	3.737	+	
Barranquilla, Barranquillita	3.947	4.000	3.974	=		La Ceja (Antioquia)	3.421	3.421	3.421	=	
Bogotá, D. C., Corabastos	3.474	3.947	3.693	-		Manizales (Caldas)	3.684	3.684	3.684	=	
Bucaramanga, Centroabastos	3.100	3.400	3.281	-		Medellín, Central					
Buenaventura (Valle del Cauca)	3.947	3.947	3.947	=		Mayorista de Antioquia	3.684	3.684	3.684	+	
Cali, Cavasa	3.053	3.263	3.158	+		Montería (Córdoba)	4.211	4.316	4.243	++	
Cali, Santa Helena	2.737	2.947	2.855	+		Neiva, Surabastos	3.895	4.105	4.013	-	
Cartagena, Bazurto	3.579	3.579	3.579	=		Palmira (Valle del Cauca)	3.684	3.684	3.684	=	
Cartago (Valle del Cauca)	3.368	3.421	3.389	+		Pamplona (Norte de Santander)	4.000	4.250	4.208	+	
Chiquinquirá (Boyacá)	4.211	4.211	4.211	+		Pasto (Nariño)	3.684	4.105	3.925	-	
Cúcuta, Cenabastos	3.700	3.800	3.763	+		Pereira, La 41	3.684	3.947	3.816	-	
Duitama (Boyacá)	3.000	3.100	3.050	-		Pereira, Mercasa	3.684	3.947	3.750	-	
Ibagué, Plaza La 21	3.158	3.684	3.553	+		Popayán (Cauca)	3.158	3.316	3.228	=	
Ipiales (Nariño)	3.158	3.263	3.211	-		Rionegro (Antioquia)	3.421	4.211	3.895	+	
La Ceja (Antioquia)	3.158	3.526	3.357	+		San Gil (Santander)	3.500	3.750	3.625	+	
Manizales (Caldas)	3.421	3.684	3.509	=		Sincelejo (Sucre)	4.000	4.000	4.000	=	
Medellín, Central						Socorro (Santander)	3.500	3.750	3.625	+	
Mayorista de Antioquia	3.421	3.684	3.465	-		Sogamoso (Boyacá)	3.750	3.750	3.750	=	
Montería (Córdoba)	3.421	3.421	3.421	+		Tunja (Boyacá)	3.684	4.211	4.132	+	
Neiva, Surabastos	3.684	3.895	3.798	+		Ubaté (Cundinamarca)	3.750	3.750	3.750	=	
Palmira (Valle del Cauca)	3.158	3.158	3.158	+		Valledupar, Mercado Nuevo	3.579	3.579	3.579	=	
Pamplona (Norte de Santander)	4.000	4.250	4.167	+		Villavicencio, CAV	3.421	3.947	3.765	+	
Pasto (Nariño)	3.158	3.421	3.257	+		Maracuyá					
Pereira, La 41	3.421	3.684	3.526	+		Armenia, Mercar	1.000	1.000	1.000	--	
Pereira, Mercasa	3.368	3.684	3.491	=		Bogotá, D. C., Corabastos	1.000	1.600	1.249	---	
Popayán (Cauca)	3.158	3.316	3.202	+		Bucaramanga, Centroabastos	1.200	1.667	1.467	--	
Rionegro (Antioquia)	3.421	4.105	3.765	-		Buenaventura (Valle del Cauca)	1.300	1.500	1.433	-	
San Gil (Santander)	3.500	3.750	3.625	+		Cali, Cavasa	1.400	1.500	1.417	-	
Sincelejo (Sucre)	4.000	4.000	4.000	=		Cali, Santa Helena	1.300	1.400	1.375	-	
Socorro (Santander)	3.500	3.750	3.625	+		Cartago (Valle del Cauca)	1.000	1.300	1.200	-	
Sogamoso (Boyacá)	3.750	3.750	3.750	=		Chiquinquirá (Boyacá)	1.300	1.600	1.450	--	
Tuluá (Valle del Cauca)	3.263	3.316	3.289	+		Cúcuta, Cenabastos	1.500	2.000	1.953	-	
Tunja (Boyacá)	3.684	4.211	4.026	+		Duitama (Boyacá)	2.100	2.200	2.150	=	
Valledupar, Mercado Nuevo	3.579	3.579	3.579	=		Ibagué, Plaza La 21	800	1.200	1.040	-	
Villavicencio, CAV	3.684	3.947	3.805	+		Ipiales (Nariño)	1.500	1.600	1.550	+	
Manzana royal gala importada						La Ceja (Antioquia)	1.200	1.400	1.269	+	
Armenia, Mercar	3.684	3.684	3.684	=		Manizales (Caldas)	900	1.200	1.013	-	
Bogotá, D. C., Corabastos	3.474	3.947	3.743	+		Medellín, Coomerca	800	900	848	-	
Bucaramanga, Centroabastos	3.000	3.750	3.312	-		Montería (Córdoba)	800	1.000	942	-	
Cali, Cavasa	3.158	3.421	3.289	=		Palmira (Valle del Cauca)	1.300	1.500	1.417	++	
Cali, Santa Helena	3.421	3.526	3.456	+		Pamplona (Norte de Santander)	1.867	2.333	2.133	++	
Chiquinquirá (Boyacá)	4.211	4.211	4.211	=		Pasto (Nariño)	556	667	630	+	
Cúcuta, Cenabastos	3.750	4.000	3.917	+		Pereira, La 41	1.000	1.400	1.225	-	
Duitama (Boyacá)	3.250	3.300	3.275	-		Pereira, Mercasa	1.000	1.300	1.150	-	
Ibagué, Plaza La 21	3.684	3.684	3.684	+		Popayán (Cauca)	1.200	1.300	1.225	---	
Ipiales (Nariño)	3.421	3.684	3.509	+		Rionegro (Antioquia)	1.300	1.600	1.429	+	
La Ceja (Antioquia)	3.421	3.684	3.596	+		San Gil (Santander)	1.440	1.600	1.547	--	
Manizales (Caldas)	3.421	3.684	3.509	=		Santa Bárbara (Antioquia)	600	700	617	--	
Medellín, Central						Sincelejo (Sucre)	1.000	1.100	1.017	-	
Mayorista de Antioquia	3.158	3.421	3.263	-		Socorro (Santander)	1.200	1.600	1.400	-	
Montería (Córdoba)	3.316	3.421	3.389	+		Sogamoso (Boyacá)	2.000	2.000	2.000	=	
Neiva, Surabastos	3.579	3.947	3.741	+		Sonsón (Antioquia)	800	900	838	=	
Palmira (Valle del Cauca)	3.789	3.895	3.842	++		Tuluá (Valle del Cauca)	900	1.200	1.088	--	
Pamplona (Norte de Santander)	4.000	4.000	4.000	+		Tunja (Boyacá)	1.300	1.700	1.510	-	
Pasto (Nariño)	3.947	4.211	4.070	+		Ubaté (Cundinamarca)	1.600	2.000	1.800	-	
Pereira, La 41	3.421	3.789	3.618	+		Valledupar, Mercabastos	1.200	1.700	1.367	-	
Pereira, Mercasa	3.368	3.474	3.421	=		Villavicencio, CAV	1.000	1.200	1.088	---	
Popayán (Cauca)	3.158	3.263	3.246	+		Maracuyá antioqueño					
Rionegro (Antioquia)	3.421	3.684	3.590	+		Medellín, Central					
San Gil (Santander)	3.500	3.750	3.625	+		Mayorista de Antioquia	800	1.000	889	-	
Socorro (Santander)	3.500	3.750	3.625	+		Montería (Córdoba)	1.000	1.300	1.158	---	
Sogamoso (Boyacá)	3.650	3.750	3.700	-		Sincelejo (Sucre)	1.000	1.200	1.133	-	
Tunja (Boyacá)	3.684	4.316	4.146	+							

Cuadro 2. Mercados mayoristas. Precios de venta de frutas frescas (continuación)
2014 (13 al 19 de diciembre)

Productos y mercados	Pesos por kilogramo				Tenden- cia	Productos y mercados	Pesos por kilogramo				Tenden- cia
	Mínimo	Máximo	Medio	Precios			Mínimo	Máximo	Medio	Precios	
Maracuyá huilense						Mora de Castilla (continuación)					
Neiva, Surabastos	1.200	1.500	1.317		---	Rionegro (Antioquia)	1.800	2.300	2.083		+
Maracuyá santandereano						San Gil (Santander)	1.600	1.600	1.600		+
Barranquilla, Barranquillita	1.667	1.867	1.761		-	San Vicente (Antioquia)	2.000	2.200	2.100		+++
Cartagena, Bazaruto	1.500	1.833	1.648		---	Sincelejo (Sucre)	1.800	2.000	1.881		+
Valledupar, Mercabastos	1.333	1.833	1.611		-	Socorro (Santander)	1.800	1.800	1.800		-
Maracuyá valluno						Sogamoso (Boyacá)	2.000	2.000	2.000		=
Barranquilla, Barranquillita	1.500	1.700	1.600		---	Tuluá (Valle del Cauca)	1.920	2.160	2.053		++
Barranquilla, Granabastos	1.500	1.800	1.675		-	Tunja (Boyacá)	2.200	2.500	2.410		++
Cartagena, Bazaruto	1.800	2.000	1.878		---	Ubaté (Cundinamarca)	3.375	3.375	3.375		+
Medellín, Central						Valledupar, Mercabastos	2.160	2.400	2.360		-
Mayorista de Antioquia	1.600	1.700	1.619		+	Villavicencio, CAV	3.000	3.667	3.278		++
Melón Cantalup						Naranja común					
Armenia, Mercar	1.600	2.000	1.800		+	Barranquilla, Barranquillita	440	480	460		=
Barranquilla, Barranquillita	2.000	2.300	2.125		++	Bucaramanga, Centroabastos	500	500	500		-
Barranquilla, Granabastos	1.800	2.000	1.900		+	Bucaramanga, Mercados del centro	500	500	500		-
Bogotá, D. C., Corabastos	1.500	1.800	1.623		---	Cali, Cavasa	500	633	567		+
Bucaramanga, Centroabastos	1.700	1.800	1.752		-	Cartagena, Bazaruto	480	560	516		+
Cali, Cavasa	1.400	1.500	1.467		+	Chiquinquirá (Boyacá)	400	400	400		=
Cali, Santa Helena	1.500	1.700	1.633		++	Cúcuta, Cenabastos	467	567	512		---
Cartagena, Bazaruto	1.500	2.375	1.888		++	Cúcuta, La Nueva Sexta	467	667	539		---
Cartago (Valle del Cauca)	1.400	1.800	1.622		+	Ibagué, Plaza La 21	400	432	416		-
Chiquinquirá (Boyacá)	2.000	2.000	2.000		---	Montería (Córdoba)	400	400	400		=
Cúcuta, Cenabastos	1.400	1.800	1.567		+	Neiva, Surabastos	480	480	480		-
Cúcuta, La Nueva Sexta	1.500	1.700	1.527		+	Pamplona (Norte de Santander)	400	440	431		-
Duitama (Boyacá)	1.900	2.000	1.950		=	San Gil (Santander)	200	300	242		---
Ibagué, Plaza La 21	1.600	2.000	1.856		-	Sincelejo (Sucre)	560	560	560		=
Ipiales (Nariño)	1.900	1.900	1.900		++	Socorro (Santander)	260	300	280		-
Manizales (Caldas)	1.714	2.000	1.875		-	Sonsón (Antioquia)	400	440	413		=
Medellín, Central						Tunja (Boyacá)	433	500	472		-
Mayorista de Antioquia	1.700	2.100	1.856		---	Valledupar, Mercado Nuevo	600	600	600		+
Montería (Córdoba)	1.800	2.400	2.025		---	Yarumal (Antioquia)	300	360	340		+
Neiva, Surabastos	1.300	1.600	1.508		---	Naranja Sweet					
Palmira (Valle del Cauca)	1.200	1.500	1.350		+	Armenia, Mercar	780	840	802		+
Pamplona (Norte de Santander)	1.700	1.700	1.700		-	Armenia, Retiro	720	760	747		+
Pasto (Nariño)	2.000	2.800	2.289		---	Bogotá, D. C., Corabastos	1.000	1.100	1.033		n.d.
Pereira, La 41	1.700	2.000	1.850		+	Cali, Cavasa	900	900	900		+
Pereira, Mercasa	1.900	2.100	1.975		-	Cartago (Valle del Cauca)	800	900	848		++
San Gil (Santander)	1.200	1.320	1.240		-	Ibagué, Plaza La 21	1.000	1.000	1.000		+
Sincelejo (Sucre)	3.000	3.600	3.233		---	Neiva, Surabastos	711	733	726		=
Socorro (Santander)	1.200	1.400	1.300		-	Pasto (Nariño)	800	900	850		=
Sogamoso (Boyacá)	2.300	2.300	2.300		-	Pereira, Mercasa	500	1.000	758		-
Tuluá (Valle del Cauca)	1.200	1.300	1.233		-	Tuluá (Valle del Cauca)	800	900	833		=
Tunja (Boyacá)	1.700	2.000	1.847		---	Naranja Valencia					
Ubaté (Cundinamarca)	2.100	2.100	2.100		-	Armenia, Mercar	560	600	596		+
Valledupar, Mercado Nuevo	1.500	1.500	1.500		---	Armenia, Retiro	520	560	550		+
Villavicencio, CAV	1.700	2.200	1.921		---	Barranquilla, Barranquillita	1.000	1.000	1.000		=
Mora de Castilla						Bogotá, D. C., Corabastos	1.000	1.100	1.028		-
Armenia, Mercar	3.000	3.000	3.000		-	Bucaramanga, Centroabastos	400	480	443		-
Barranquilla, Barranquillita	2.160	3.400	2.750		-	Bucaramanga, Mercados del centro	480	480	480		-
Barranquilla, Granabastos	1.920	3.200	2.515		-	Buenaventura (Valle del Cauca)	920	960	947		+
Bogotá, D. C., Corabastos	3.077	3.846	3.536		++	Cali, Cavasa	760	800	787		=
Bucaramanga, Centroabastos	1.760	2.280	2.053		+	Cali, Santa Helena	760	800	780		+
Buenaventura (Valle del Cauca)	3.000	3.000	3.000		=	Cartagena, Bazaruto	960	960	960		+
Cali, Cavasa	2.000	2.000	2.000		-	Cartago (Valle del Cauca)	560	640	613		-
Cali, Santa Helena	2.080	2.160	2.100		+	Duitama (Boyacá)	1.743	1.800	1.771		-
Cartagena, Bazaruto	2.080	3.000	2.579		+	Ibagué, Plaza La 21	800	800	800		=
Cartago (Valle del Cauca)	2.000	2.400	2.244		+	Ipiales (Nariño)	800	875	842		+
Chiquinquirá (Boyacá)	1.714	2.200	1.961		-	La Ceja (Antioquia)	1.000	1.200	1.044		+
Cúcuta, Cenabastos	1.833	2.667	2.212		-	Manizales (Caldas)	500	800	656		+
Cúcuta, La Nueva Sexta	2.333	2.500	2.444		-	Medellín, Central					
Duitama (Boyacá)	2.800	2.900	2.850		+	Mayorista de Antioquia	800	900	819		-
El Santuario (Antioquia)	1.700	2.000	1.938		++	Medellín, Coomerca	700	800	751		+
Ibagué, Plaza La 21	2.600	2.800	2.708		++	Montería (Córdoba)	600	760	707		+
Ipiales (Nariño)	1.500	1.625	1.510		+	Palmira (Valle del Cauca)	640	680	660		+
La Ceja (Antioquia)	1.500	1.800	1.700		n.d.	Pasto (Nariño)	600	800	713		-
Manizales (Caldas)	2.800	3.000	2.950		-	Pereira, Mercasa	600	700	650		=
Marinilla (Antioquia)	1.400	1.700	1.550		---	Popayán (Cauca)	800	840	815		+
Medellín, Central						Rionegro (Antioquia)	1.000	1.200	1.092		-
Mayorista de Antioquia	1.800	2.500	2.206		+++	Sincelejo (Sucre)	800	800	800		+
Medellín, Coomerca	1.500	2.200	1.982		+++	Tunja (Boyacá)	700	800	770		+
Montería (Córdoba)	2.167	2.667	2.347		+	Villavicencio, CAV	500	600	583		-
Neiva, Surabastos	1.920	2.160	2.053		++	Papaya hawaiana					
Palmira (Valle del Cauca)	2.080	2.160	2.093		-	Chiquinquirá (Boyacá)	1.000	1.080	1.040		-
Pamplona (Norte de Santander)	1.920	2.800	2.347		+	La Ceja (Antioquia)	1.300	1.400	1.367		-
Pasto (Nariño)	1.750	2.250	1.969		++	Medellín, Central					
Pereira, La 41	2.500	2.500	2.500		++	Mayorista de Antioquia	1.800	2.000	1.844		-
Pereira, Mercasa	2.000	2.400	2.238		+	Medellín, Coomerca	1.000	1.200	1.167		-
Popayán (Cauca)	2.240	2.960	2.560		++	Rionegro (Antioquia)	1.200	1.500	1.343		+

**Cuadro 2. Mercados mayoristas. Precios de venta de frutas frescas (continuación)
2014 (13 al 19 de diciembre)**

Productos y mercados	Pesos por kilogramo				Tenden- cia	Productos y mercados	Pesos por kilogramo				Tenden- cia			
	Mínimo	Máximo	Medio				Mínimo	Máximo	Medio					
Papaya Maradol						Pera importada (continuación)								
Armenia, Mercar	600	800	692	-	Bogotá, D. C., Corabastos	4.200	4.500	4.374	+	Barranquilla, Centroabastos	3.900	4.000	3.964	+
Barranquilla, Barranquillita	1.200	1.500	1.417	-	Buenaventura (Valle del Cauca)	4.474	4.474	4.474	=	Cali, Cavasa	3.684	3.947	3.816	-
Barranquilla, Granabastos	1.100	1.300	1.200	-	Cali, Santa Helena	3.579	3.579	3.579	=	Cartagena, Bazurto	3.789	3.947	3.854	-
Bogotá, D. C., Corabastos	1.000	1.278	1.123	-	Cartago (Valle del Cauca)	3.500	3.750	3.619	+	Chiquinquirá (Boyacá)	4.211	4.211	4.211	=
Bucaramanga, Centroabastos	1.300	1.400	1.352	+	Cúcuta, Cenabastos	4.100	4.500	4.221	+	Cúcuta, Cenabastos (Boyacá)	3.350	3.450	3.400	-
Buenaventura (Valle del Cauca)	1.200	1.400	1.267	=	Ibagué, Plaza La 21	3.789	4.211	4.026	+	Ipiales (Nariño)	4.316	4.368	4.351	+
Cali, Cavasa	800	900	875	+	Manizales (Caldas)	3.750	4.250	3.942	+	Medellín, Central				
Cali, Santa Helena	800	900	867	-	Mayorista de Antioquia	3.947	4.211	3.977	+	Montería (Córdoba)	4.211	4.211	4.211	=
Cartagena, Bazurto	1.375	1.500	1.444	+	Neiva, Surabastos	4.556	4.722	4.667	+	Palmira (Valle del Cauca)	3.842	3.947	3.895	-
Chiquinquirá (Boyacá)	600	800	730	-	Pamplona (Norte de Santander)	4.250	4.500	4.333	=	Pastó (Nariño)	4.211	4.474	4.240	+
Cúcuta, Cenabastos	1.200	1.700	1.387	+	Pereira, La 41	3.750	4.000	3.938	+	Pereira, Mercasa	3.700	4.000	3.800	-
Cúcuta, La Nueva Sexta	1.200	1.600	1.417	+	Popayán (Cauca)	3.789	3.895	3.825	-	Rionegro (Antioquia)	3.947	4.474	4.259	++
Duitama (Boyacá)	800	800	800	+	San Gil (Santander)	4.250	4.250	4.250	++	Sincedejo (Sucre)	4.300	4.500	4.467	+
Ibagué, Plaza La 21	900	1.300	1.133	+	Socorro (Santander)	4.250	4.250	4.250	++	Sogamoso (Boyacá)	4.150	4.250	4.200	+
Ipiales (Nariño)	1.100	1.200	1.183	-	Tuluá (Valle del Cauca)	3.947	4.000	3.974	+	Tunja (Boyacá)	4.737	5.000	4.868	+
La Ceja (Antioquia)	1.200	1.500	1.300	+	Vallédupar, Mercado Nuevo	3.500	3.500	3.500	=	Villavicencio, CAV	4.250	4.400	4.256	+
Manizales (Caldas)	1.000	1.200	1.100	=	Pera nacional					Chiquinquirá (Boyacá)	3.600	3.600	3.600	=
Medellín, Central					Piña gold					Armenia, Mercar	1.100	1.200	1.163	-
Mayorista de Antioquia	1.100	1.300	1.211	-	Bogotá, D. C., Corabastos	1.364	1.545	1.454	-	Bucaramanga, Centroabastos	1.400	1.600	1.538	+
Medellín, Coomerca	500	700	595	-	Cali, Cavasa	1.200	1.200	1.200	-	Cali, Santa Helena	1.000	1.100	1.033	=
Neiva, Surabastos	1.300	1.500	1.408	-	Cartago (Valle del Cauca)	900	1.300	1.094	+	Cartago (Valle del Cauca)	1.200	1.500	1.350	+
Palmira (Valle del Cauca)	1.000	1.100	1.017	+	Ibagué, Plaza La 21	1.200	1.500	1.350	+	Manizales (Caldas)	1.300	1.400	1.350	=
Pamplona (Norte de Santander)	1.700	2.000	1.794	++	Medellín, Central					Mayorista de Antioquia	1.100	1.500	1.200	+
Pastó (Nariño)	1.000	1.200	1.100	=	Mayorista de Antioquia	1.000	1.100	1.063	+	Medellín, Coomerca	1.000	1.100	1.063	-
Pereira, La 41	900	1.100	1.025	-	Medellín, Coomerca	1.200	1.500	1.400	+	Neiva, Surabastos	1.200	1.200	1.200	+
Pereira, Mercasa	900	1.000	975	+	Palmira (Valle del Cauca)	1.200	1.200	1.200	+	Pastó (Nariño)	1.200	1.500	1.367	+
Popayán (Cauca)	1.300	1.400	1.325	-	Pereira, La 41	1.300	1.500	1.425	+	Pereira, Mercasa	1.300	1.400	1.313	-
Rionegro (Antioquia)	1.400	1.600	1.508	+	Pereira, Mercasa	1.400	1.700	1.514	+	Rionegro (Antioquia)	1.400	1.700	1.513	+
San Gil (Santander)	1.050	1.100	1.083	+	Sogamoso (Boyacá)	1.800	1.800	1.800	=	Sogamoso (Boyacá)	1.800	1.800	1.800	=
Socorro (Santander)	840	880	860	+	Tuluá (Valle del Cauca)	1.000	1.200	1.117	--	Tuluá (Valle del Cauca)	1.000	1.200	1.117	--
Sogamoso (Boyacá)	700	700	700	-	Tunja (Boyacá)	1.455	1.636	1.506	-	Villavicencio, CAV	1.000	1.000	1.000	=
Tuluá (Valle del Cauca)	700	800	725	+	Piña manzana					Buenaventura (Valle del Cauca)	1.000	1.200	1.067	=
Tunja (Boyacá)	833	944	878	=	Buenaventura (Valle del Cauca)	700	750	721	-	Cali, Cavasa	700	800	750	=
Ubaté (Cundinamarca)	944	944	944	--	Cali, Santa Helena	900	1.000	978	-	Cali, Santa Helena	900	1.000	978	-
Vallédupar, Mercado Nuevo	1.000	1.000	1.000	+++	La Ceja (Antioquia)	900	1.000	925	=	La Ceja (Antioquia)	900	1.000	925	=
Villavicencio, CAV	944	1.222	1.076	-	Manizales (Caldas)	900	1.000	925	=	Manizales (Caldas)	900	1.000	925	=
Papaya melona					Medellín, Central					Medellín, Central				
Medellín, Central					Mayorista de Antioquia	700	850	776	-	Mayorista de Antioquia	700	850	776	-
Mayorista de Antioquia	800	900	806	-	Medellín, Coomerca	800	900	838	-	Medellín, Coomerca	800	900	838	-
Papaya redonda					Palmira (Valle del Cauca)	700	700	700	=	Palmira (Valle del Cauca)	700	700	700	=
Cartago (Valle del Cauca)	1.000	1.200	1.056	++	Pastó (Nariño)	900	1.000	933	+	Pastó (Nariño)	900	1.000	933	+
Medellín, Central					Pereira, La 41	1.000	1.200	1.050	-	Pereira, La 41	1.000	1.200	1.050	-
Mayorista de Antioquia	800	900	806	-	Pereira, Mercasa	1.000	1.000	1.000	=	Pereira, Mercasa	1.000	1.000	1.000	=
Patilla					Popayán (Cauca)	750	800	775	=	Popayán (Cauca)	750	800	775	=
Armenia, Mercar	500	500	500	=	Rionegro (Antioquia)	900	1.000	922	+	Rionegro (Antioquia)	900	1.000	922	+
Barranquilla, Barranquillita	800	900	842	-	Tuluá (Valle del Cauca)	700	850	792	--	Tuluá (Valle del Cauca)	700	850	792	--
Bogotá, D. C., Corabastos	500	500	500	=	Piña perolera					Barranquilla, Barranquillita	960	1.040	1.007	-
Bucaramanga, Centroabastos	600	700	665	++	Barranquilla, Barranquillita	960	1.040	1.007	-	Barranquilla, Granabastos	1.000	1.080	1.030	-
Cali, Cavasa	700	800	758	+	Barranquilla, Granabastos	1.000	1.080	1.030	-	Bogotá, D. C., Corabastos	688	781	730	-
Cali, Santa Helena	600	700	667	+	Bogotá, D. C., Corabastos	688	781	730	-	Bucaramanga, Centroabastos	567	767	685	+
Cartagena, Bazurto	500	600	563	-	Bucaramanga, Centroabastos	567	767	685	+	Cartagena, Bazurto	1.200	1.200	1.200	-
Cartago (Valle del Cauca)	700	800	750	=	Cartagena, Bazurto	1.200	1.200	1.200	-					
Cúcuta, Cenabastos	600	700	679	-										
Cúcuta, La Nueva Sexta	800	1.000	880	+										
Ibagué, Plaza La 21	500	500	500	=										
Medellín, Central														
Mayorista de Antioquia	550	550	550	=										
Medellín, Coomerca	600	600	600	=										
Montería (Córdoba)	600	650	614	=										
Neiva, Surabastos	700	700	700	++										
Palmira (Valle del Cauca)	700	700	700	=										
Pastó (Nariño)	700	1.000	833	+++										
Popayán (Cauca)	900	950	913	+										
Rionegro (Antioquia)	700	800	769	-										
San Gil (Santander)	500	500	500	--										
Sincedejo (Sucre)	600	600	600	+										
Socorro (Santander)	500	600	550	=										
Tuluá (Valle del Cauca)	700	800	767	=										
Tunja (Boyacá)	500	560	514	-										
Vallédupar, Mercado Nuevo	500	550	517	+										
Patilla baby														
Bogotá, D. C., Corabastos	1.000	1.000	1.000	-										
Cali, Santa Helena	1.200	1.300	1.250	+										
Palmira (Valle del Cauca)	800	800	800	n.d.										
Tuluá (Valle del Cauca)	700	1.300	1.000	--										
Pera importada														
Armenia, Mercar	4.000	4.000	4.000	=										

Cuadro 2. Mercados mayoristas. Precios de venta de frutas frescas (continuación)
2014 (13 al 19 de diciembre)

Productos y mercados	Pesos por kilogramo				Tendencia	Productos y mercados	Pesos por kilogramo				Tendencia
	Mínimo	Máximo	Medio	Precios			Mínimo	Máximo	Medio	Precios	
Piña perolera (continuación)						Uchuva con cáscara					
Chiquinquirá (Boyacá)	880	920	900	=		Bogotá, D. C., Corabastos	2.400	2.500	2.490	-	
Cúcuta, Cenabastos	696	870	786	-		Bucaramanga, Centroabastos	2.400	3.000	2.550	+	
Cúcuta, La Nueva Sexta	1.000	1.000	1.000	-		Cúcuta, Cenabastos	2.000	2.000	2.000	-	
Duitama (Boyacá)	867	900	883	-		Cúcuta, La Nueva Sexta	2.500	3.000	2.528	+	
Medellín, Central						Duitama (Boyacá)	2.500	2.625	2.563	+	
Mayorista de Antioquia	800	800	800	=		Ibagué, Plaza La 21	1.200	1.760	1.370	---	
Montería (Córdoba)	640	800	770	-		Medellín, Central					
Neiva, Surabastos	1.000	1.071	1.064	=		Mayorista de Antioquia	2.500	2.500	2.500	-	
Pamplona (Norte de Santander)	833	933	889	+		Neiva, Surabastos	3.000	3.200	3.150	-	
San Gil (Santander)	667	667	667	=		Pamplona (Norte de Santander)	1.200	1.500	1.400	-	
Sincelejo (Sucre)	880	920	910	+		Rionegro (Antioquia)	1.500	1.800	1.585	+	
Socorro (Santander)	667	667	667	+		San Gil (Santander)	2.400	2.400	2.400	=	
Sogamoso (Boyacá)	1.000	1.000	1.000	+		San Vicente (Antioquia)	1.700	1.800	1.750	+	
Tunja (Boyacá)	767	833	829	-		Socorro (Santander)	2.500	2.700	2.600	+	
Ubaté (Cundinamarca)	771	771	771	+		Tunja (Boyacá)	2.000	2.125	2.063	-	
Valledupar, Mercabastos	1.120	1.200	1.147	+		Uva importada					
Villavicencio, CAV	667	848	784	-		Barranquilla, Barranquillita	6.444	6.889	6.667	=	
Pitahaya						Bogotá, D. C., Corabastos	6.875	7.375	7.080	-	
Bogotá, D. C., Corabastos	6.500	7.000	6.983	+++		Bucaramanga, Centroabastos	5.750	6.500	6.078	-	
Bucaramanga, Centroabastos	7.000	8.000	7.604	+++		Buenaventura (Valle del Cauca)	7.000	7.000	7.000	=	
Cali, Cavasa	6.000	6.000	6.000	++		Cali, Cavasa	6.250	6.875	6.563	+	
Ibagué, Plaza La 21	7.000	7.000	7.000	n.d.		Cúcuta, Cenabastos	6.875	7.500	7.229	+	
Medellín, Central						Medellín, Central					
Mayorista de Antioquia	5.500	7.000	6.500	-		Mayorista de Antioquia	6.250	6.875	6.507	+	
Tangelo						Palmira (Valle del Cauca)	6.500	7.750	7.156	++	
Bogotá, D. C., Corabastos	1.400	1.600	1.490	-		San Gil (Santander)	7.500	7.500	7.500	-	
Bucaramanga, Centroabastos	800	880	820	--		Socorro (Santander)	7.500	8.125	7.813	-	
Cali, Cavasa	1.500	1.500	1.500	--		Sogamoso (Boyacá)	6.667	6.889	6.778	+	
Cartago (Valle del Cauca)	1.500	1.600	1.533	+		Tunja (Boyacá)	5.789	6.842	6.284	-	
Manizales (Caldas)	1.000	1.500	1.250	-		Valledupar, Mercado Nuevo	7.250	7.250	7.250	=	
Medellín, Central						Uva Isabela					
Mayorista de Antioquia	1.300	1.500	1.394	-		Armenia, Mercar	2.203	2.291	2.252	-	
Pereira, Mercasa	800	1.500	1.100	=		Bogotá, D. C., Corabastos	1.920	2.400	2.155	--	
Rionegro (Antioquia)	1.500	2.000	1.682	+		Bucaramanga, Centroabastos	1.920	2.800	2.167	-	
Tunja (Boyacá)	1.200	1.400	1.267	++		Cali, Cavasa	1.840	1.920	1.863	+	
Ubaté (Cundinamarca)	1.400	1.500	1.450	+		Chiquinquirá (Boyacá)	2.400	2.720	2.560	+	
Tomate de árbol						Cúcuta, Cenabastos	3.000	3.000	3.000	-	
Armenia, Mercar	880	1.200	1.004	--		Ibagué, Plaza La 21	1.840	2.000	1.920	-	
Barranquilla, Barranquillita	1.000	1.300	1.183	-		Ipiales (Nariño)	2.300	2.400	2.350	=	
Barranquilla, Granabastos	1.100	1.200	1.150	-		Medellín, Central					
Bogotá, D. C., Corabastos	1.600	1.800	1.683	+		Mayorista de Antioquia	2.000	2.200	2.133	-	
Bucaramanga, Centroabastos	1.000	1.000	1.000	-		Neiva, Surabastos	1.200	1.300	1.267	-	
Buenaventura (Valle del Cauca)	1.200	1.400	1.333	+		Palmira (Valle del Cauca)	2.000	2.080	2.040	+++	
Cali, Cavasa	800	1.300	1.042	--		Pamplona (Norte de Santander)	3.000	3.200	3.033	-	
Cali, Santa Helena	700	1.000	817	--		Pasto (Nariño)	1.760	2.000	1.869	-	
Cartagena, Bazurto	1.400	1.500	1.433	=		Popayán (Cauca)	2.600	2.600	2.600	=	
Cartago (Valle del Cauca)	1.200	1.500	1.433	+		Rionegro (Antioquia)	2.600	3.000	2.869	+	
Chiquinquirá (Boyacá)	1.750	1.750	1.750	=		San Gil (Santander)	2.400	2.400	2.400	-	
Cúcuta, Cenabastos	2.000	2.000	2.000	+		Socorro (Santander)	2.560	2.560	2.560	-	
Duitama (Boyacá)	1.440	1.480	1.460	-		Sogamoso (Boyacá)	2.333	2.500	2.417	-	
El Santuario (Antioquia)	700	700	700	--		Tuluá (Valle del Cauca)	2.000	2.200	2.100	=	
Ibagué, Plaza La 21	1.040	1.600	1.257	--		Tunja (Boyacá)	2.160	2.240	2.200	-	
Ipiales (Nariño)	900	1.100	994	-		Ubaté (Cundinamarca)	2.400	2.400	2.400	=	
La Ceja (Antioquia)	1.000	1.000	1.000	=		Villavicencio, CAV	2.160	2.400	2.350	-	
Manizales (Caldas)	880	1.080	980	-		Uva negra					
Maninilla (Antioquia)	750	900	833	-		Cartago (Valle del Cauca)	2.800	3.200	2.978	--	
Medellín, Central						Duitama (Boyacá)	2.917	3.000	2.958	+	
Mayorista de Antioquia	800	1.000	900	-		Sogamoso (Boyacá)	2.917	2.917	2.917	n.d.	
Medellín, Coomerca	700	1.000	846	-		Uva red globe nacional					
Montería (Córdoba)	800	875	851	-		Armenia, Mercar	3.200	3.600	3.373	-	
Neiva, Surabastos	1.600	1.600	1.600	+		Barranquilla, Barranquillita	3.200	3.360	3.307	=	
Palmira (Valle del Cauca)	1.200	1.300	1.250	++		Barranquilla, Granabastos	4.400	4.800	4.622	-	
Pamplona (Norte de Santander)	1.167	1.667	1.440	-		Bogotá, D. C., Corabastos	2.727	3.889	3.384	-	
Pasto (Nariño)	962	1.096	1.006	+		Bucaramanga, Centroabastos	2.640	2.960	2.767	-	
Peñol (Antioquia)	850	1.000	948	-		Cali, Cavasa	2.778	3.222	3.000	--	
Pereira, La 41	1.400	1.500	1.450	-		Cali, Santa Helena	3.000	3.250	3.063	-	
Pereira, Mercasa	1.200	1.500	1.381	-		Cartagena, Bazurto	3.889	4.000	3.938	--	
Popayán (Cauca)	1.168	1.200	1.180	+		Ibagué, Plaza La 21	3.200	4.000	3.507	+	
Rionegro (Antioquia)	800	1.000	892	-		Manizales (Caldas)	2.800	3.600	3.150	-	
San Gil (Santander)	1.520	1.600	1.573	+		Medellín, Central					
San Vicente (Antioquia)	800	900	843	--		Mayorista de Antioquia	2.889	3.333	3.078	-	
Sincelejo (Sucre)	875	1.125	1.031	--		Montería (Córdoba)	2.889	5.111	3.898	---	
Socorro (Santander)	1.480	1.600	1.540	+		Pasto (Nariño)	2.400	2.800	2.687	--	
Sogamoso (Boyacá)	1.600	1.680	1.640	-		Pereira, La 41	3.000	3.000	3.000	=	
Sonsón (Antioquia)	800	800	800	-		Pereira, Mercasa	3.000	3.500	3.188	-	
Tuluá (Valle del Cauca)	1.300	1.500	1.375	+		Popayán (Cauca)	5.000	5.222	5.083	+	
Tunja (Boyacá)	1.400	1.480	1.416	+		Rionegro (Antioquia)	3.222	4.111	3.778	--	
Valledupar, Mercabastos	1.200	1.200	1.200	--		San Gil (Santander)	3.040	3.200	3.120	--	
Villavicencio, CAV	1.600	1.800	1.755	-							


Cuadro 2. Mercados mayoristas. Precios de venta de frutas frescas (conclusión)
2014 (13 al 19 de diciembre)

Productos y mercados	Pesos por kilogramo				Tenden- cia	Productos y mercados	Pesos por kilogramo				Tenden- cia
	Mínimo	Máximo	Medio				Mínimo	Máximo	Medio		
Uva red globe nacional (continuación)						Uva verde (continuación)					
Socorro (Santander)	2.800	3.200	3.000		--	Cúcuta, Cenabastos	3.889	4.667	4.093		-
Tuluá (Valle del Cauca)	3.000	4.000	3.317		--	Duitama (Boyacá)	3.250	3.333	3.292		-
Villavicencio, CAV	2.727	3.556	3.167		-	Manizales (Caldas)	2.880	3.040	2.960		-
						Medellín, Central					
Uva roja						Mayorista de Antioquia	3.111	3.111	3.111		-
Cali, Santa Helena	5.750	6.250	5.958		+	Neiva, Surabastos	4.000	4.200	4.050		=
Duitama (Boyacá)	3.667	3.833	3.750		=	San Gil (Santander)	2.800	2.800	2.800		-
Ipiales (Nariño)	4.000	4.250	4.125		-	Socorro (Santander)	2.800	3.040	2.907		-
Neiva, Surabastos	4.000	4.200	4.050		=	Sogamoso (Boyacá)	2.917	2.917	2.917		n.d.
Pereira, La 41	6.111	6.111	6.111		+	Tunja (Boyacá)	3.182	3.455	3.245		-
Pereira, Mercasa	5.556	6.889	6.431		-	Villavicencio, CAV	2.500	2.917	2.750		-
Sincelejo (Sucre)	4.444	5.000	4.506		-						
Sogamoso (Boyacá)	2.917	2.917	2.917		n.d.	Zapote					
						Barranquilla, Barranquillita	1.875	1.875	1.875		=
Uva verde						Cali, Cavasa	2.000	2.000	2.000		n.d.
Bogotá, D. C., Corabastos	2.727	3.667	3.151		-	Medellín, Central					
Bucaramanga, Centroabastos	2.720	3.040	2.869		+	Mayorista de Antioquia	1.700	1.800	1.714		+
Cartago (Valle del Cauca)	2.400	2.880	2.604		--	Neiva, Surabastos	1.400	1.400	1.400		++
						Valledupar, Mercado Nuevo	3.500	3.500	3.500		+
Tendencias:											
(--) Variación mayor al -20 %						(=) Variación igual a 0 %					
(--) Variación entre -10 % y -20 %						(+) Variación entre 0 % y 10 %					
(-) Variación entre 0 % y -10 %						(++) Variación entre 10 % y 20 %					
						(+++) Variación mayor al 20 %					
						(n.d.) No determinado					

Tubérculos, raíces y plátanos

Suben precios de las papas negras



Fuente: DANE.

A lo largo de esta semana se presentó un incremento en los precios mayoristas de la papa capira en veintitrés de los veinticinco mercados donde se ofreció. Según los comerciantes, este comportamiento obedeció al menor nivel de abastecimiento procedente de El Carmen de Viboral, El Santuario y La Unión (Antioquia), así como de las zonas de producción ubicadas en Nariño, donde se presentó una reducción en las cosechas. En las ciudades de Pereira y Montería, por ejemplo, el kilo se vendió a \$1.040 y a \$1.325; un 16,50 % más.

Una conducta similar se presentó para las cotizaciones de otras papas negras como la única, la nevada, la suprema y la R-12 negra, las cuales mostraron una tendencia al alza durante esta semana. En el caso de la nevada, sus precios aumentaron en los doce mercados donde se ofreció, como consecuencia del buen nivel de demanda y el bajo volumen de ingreso desde Marinilla, San Vicente, El Santuario y Rionegro (Antioquia). En Cali y Medellín, por ejemplo, el precio aumentó en más de 20,00 %, vendiéndose el kilo a \$1.563 y a \$1.358, respectivamente.

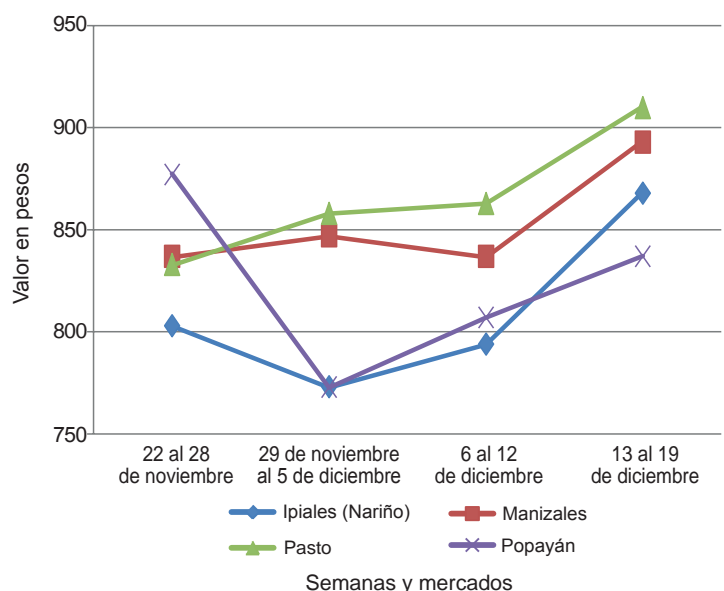
Entre tanto, debido al menor volumen de oferta desde Nariño y las zonas de producción ubicadas en Toca, Ventaquemada, Sogamoso, Gámeza, Soracá y Tunja (Boyacá), las cotizaciones de la papa única aumentaron en dieciséis de los veinticuatro mercados donde se comercializó. En Pasto y Cartagena, por ejemplo, el alza fue de 12,42 %, por lo que el kilo se vendió a \$768 y a \$980, respectivamente.

De igual manera, se observó que las cotizaciones de la papa suprema subieron en doce de los veintitrés mercados donde se transó el producto. Esta situación obedeció al descenso en la oferta recibida desde Cerrito (Santander), Chitagá (Norte de Santander), Boyacá y Nariño, donde las lluvias han dificultado las recolecciones en los últimos días.

Asimismo, para esta semana aumentaron las cotizaciones de las yucas ICA y chirosa y el plátano hartón verde. Para el caso de este último, la menor carga recibida desde los cultivos ubicados en La Tebaida, Buenavista, Quimbaya, Montenegro (Quindío), Saravena (Arauca) y Canalete (Córdoba) fue una de las principales razones que adujeron al incremento de precios de este producto. En la central mayorista de Cartagena, Bazurto, el kilo se pagó a \$850, lo que significó un alza superior al 15,00 %.

Por otro lado, se observó que disminuyeron los precios de las papas criollas sucia y limpia. Para la variedad limpia, por ejemplo, esta tendencia se reflejó en veintisiete de los treinta y seis mercados donde se ofreció a lo largo de esta semana, debido a las mayores recolecciones en Soracá, Tibaná, Ventaquemada, Samacá, Viracachá (Boyacá), Valle del Cauca, Tolima y Santander. En las ciudades de Cúcuta y Bogotá D. C., por ejemplo, el kilo se vendió a \$1.001 y a \$1.774, lo que significó una reducción superior al 15,00 %, respecto a la semana anterior.

Gráfico 4. Comportamiento de los precios de la papa capira 2014 (22 de noviembre al 19 de diciembre)



Fuente: SIPSA-DANE.

**Cuadro 3. Mercados mayoristas. Precios de venta de tubérculos, raíces y plátanos
2014 (13 al 19 de diciembre)**

Productos y mercados	Pesos por kilogramo				Tenden- cia	Productos y mercados	Pesos por kilogramo				Tenden- cia
	Precios						Precios				
	Mínimo	Máximo	Medio			Mínimo	Máximo	Medio			
Arracacha amarilla						Papa capira (continuación)					
Bogotá, D. C., Corabastos	500	750	616	-		Pereira, Mercasa	1.040	1.040	1.040	++	
Bucaramanga, Centroabastos	640	800	723	-		Popayán (Cauca)	860	1.060	963	++	
Buenaventura (Valle del Cauca)	960	1.040	1.013	-		Rionegro (Antioquia)	1.200	1.300	1.261	+++	
Cali, Cavasa	583	750	660	-		San Vicente (Antioquia)	1.156	1.219	1.184	+++	
Cali, Santa Helena	667	833	750	++		Sincelejo (Sucre)	1.300	1.360	1.327	++	
Chiquinquirá (Boyacá)	600	600	600	=		Sonsón (Antioquia)	1.200	1.250	1.225	+++	
Cúcuta, Cenabastos	500	700	604	-		Tuluá (Valle del Cauca)	1.000	1.140	1.085	+	
Duitama (Boyacá)	800	800	800	+		Papa criolla limpia					
Ibagué, Plaza La 21	480	640	560	+		Armenia, Mercar	1.000	1.250	1.174	--	
Neiva, Surabastos	800	960	853	+		Barranquilla, Granabastos	1.400	1.700	1.573	--	
Palmira (Valle del Cauca)	667	667	667	n.d.		Bogotá, D. C., Corabastos	1.556	2.000	1.774	--	
Pamplona (Norte de Santander)	400	500	478	+		Bucaramanga, Centroabastos	1.000	1.200	1.088	--	
Popayán (Cauca)	1.200	1.280	1.260	---		Buenaventura (Valle del Cauca)	960	1.040	987	+	
San Gil (Santander)	720	720	720	-		Cali, Cavasa	700	900	833	+	
Sogamoso (Boyacá)	667	667	667	=		Cali, Santa Helena	800	900	860	+	
Tunja (Boyacá)	500	583	532	+		Carmen de Viboral (Antioquia)	800	850	817	-	
Valledupar, Mercabastos	800	1.200	1.000	+		Cartagena, Bazurto	1.600	1.800	1.689	--	
Villavicencio, CAV	700	1.000	825	-		Cartago (Valle del Cauca)	1.400	1.900	1.609	--	
Arracacha blanca						Cúcuta, Cenabastos	800	1.200	1.001	--	
Armenia, Mercar	667	667	667	=		Duitama (Boyacá)	1.500	1.560	1.530	+	
Cartago (Valle del Cauca)	583	633	617	=		El Santuario (Antioquia)	800	900	833	-	
Ipiales (Nariño)	500	500	500	-		Ibagué, Plaza La 21	1.000	1.600	1.258	--	
La Ceja (Antioquia)	1.000	1.200	1.111	++		La Ceja (Antioquia)	1.000	1.300	1.133	+	
Manizales (Caldas)	1.048	1.210	1.129	=		La Unión (Antioquia)	605	726	663	-	
Marinilla (Antioquia)	422	511	463	+		Manizales (Caldas)	1.146	1.354	1.250	--	
Medellín, Central						Marinilla (Antioquia)	750	1.150	929	+	
Mayorista de Antioquia	625	750	722	+++		Medellín, Central					
Medellín, Coomerca	1.000	1.200	1.108	=		Mayorista de Antioquia	800	1.000	892	--	
Pasto (Nariño)	545	691	623	-		Medellín, Coomerca	900	1.200	1.021	--	
Peñol (Antioquia)	670	750	709	-		Montería (Córdoba)	1.500	2.000	1.697	-	
Pereira, La 41	500	933	721	-		Neiva, Surabastos	1.060	1.260	1.147	---	
Pereira, Mercasa	833	1.200	1.017	=		Pamplona (Norte de Santander)	700	900	790	--	
Rionegro (Antioquia)	700	1.000	835	+		Pereira, La 41	1.300	1.417	1.347	-	
San Vicente (Antioquia)	444	500	470	-		Pereira, Mercasa	1.200	1.500	1.356	--	
Tuluá (Valle del Cauca)	583	667	625	=		Rionegro (Antioquia)	1.000	1.200	1.038	+	
Ñame criollo						San Gil (Santander)	1.000	1.400	1.200	-	
Montería (Córdoba)	1.040	1.100	1.071	-		San Vicente (Antioquia)	850	900	880	+	
Sincelejo (Sucre)	1.200	1.400	1.375	=		Sincelejo (Sucre)	1.500	1.700	1.575	---	
Valledupar, Mercabastos	1.400	1.400	1.400	n.d.		Socorro (Santander)	1.100	1.400	1.283	-	
Ñame diamante						Sogamoso (Boyacá)	1.000	1.100	1.050	---	
Montería (Córdoba)	500	600	552	+		Sonsón (Antioquia)	700	720	705	=	
Sincelejo (Sucre)	500	700	606	-		Tunja (Boyacá)	360	800	561	---	
Valledupar, Mercabastos	1.000	1.200	1.083	-		Valledupar, Mercabastos	1.200	1.600	1.400	-	
Ñame espino						Valledupar, Mercado Nuevo	1.400	1.400	1.400	-	
Barranquilla, Barranquillita	1.600	1.700	1.650	+		Villavicencio, CAV	1.200	1.600	1.354	---	
Barranquilla, Granabastos	1.500	1.900	1.655	+		Papa criolla sucia					
Cartagena, Bazurto	1.300	1.400	1.383	-		Barranquilla, Barranquillita	1.160	1.500	1.367	---	
Montería (Córdoba)	1.000	1.200	1.092	+		Bogotá, D. C., Corabastos	1.000	1.300	1.157	---	
Sincelejo (Sucre)	1.400	1.400	1.400	+		Cali, Cavasa	600	800	733	+	
Papa Betina						Chiquinquirá (Boyacá)	600	600	600	---	
Buenaventura (Valle del Cauca)	1.040	1.100	1.075	+++		Ipiales (Nariño)	300	700	506	-	
Cali, Cavasa	880	920	888	+		Palmira (Valle del Cauca)	880	920	900	+	
Cúcuta, Cenabastos	560	900	701	---		Pasto (Nariño)	400	640	535	--	
Ipiales (Nariño)	560	760	666	-		Popayán (Cauca)	717	900	808	++	
Pasto (Nariño)	700	760	737	+		Tuluá (Valle del Cauca)	1.000	1.333	1.156	-	
Tunja (Boyacá)	700	760	707	-		Tunja (Boyacá)	260	500	388	---	
Papa capira						Ubaté (Cundinamarca)	800	900	850	++	
Buenaventura (Valle del Cauca)	1.080	1.200	1.128	++		Villavicencio, CAV	1.140	1.540	1.294	---	
Cali, Cavasa	1.000	1.100	1.070	+		Papa ICA-Huila					
Cali, Santa Helena	1.000	1.100	1.035	++		Bucaramanga, Centroabastos	960	1.200	1.159	+	
Carmen de Viboral (Antioquia)	1.200	1.300	1.233	+++		Cúcuta, Cenabastos	960	1.000	980	+	
Cartago (Valle del Cauca)	1.000	1.040	1.018	++		Pasto (Nariño)	800	900	878	-	
El Santuario (Antioquia)	1.100	1.300	1.208	++		Papa Morasurco					
Ipiales (Nariño)	750	900	825	-		Pasto (Nariño)	800	900	850	+	
La Ceja (Antioquia)	1.083	1.500	1.315	++		Papa nevada					
La Unión (Antioquia)	1.100	1.200	1.150	++		Cali, Cavasa	1.500	1.625	1.563	+++	
Manizales (Caldas)	960	1.040	1.000	++		Carmen de Viboral (Antioquia)	1.400	1.400	1.400	++	
Marinilla (Antioquia)	1.100	1.350	1.221	+++		Cartago (Valle del Cauca)	1.350	1.500	1.449	++	
Medellín, Central						El Santuario (Antioquia)	1.200	1.350	1.296	+	
Mayorista de Antioquia	1.100	1.300	1.166	++		Marinilla (Antioquia)	1.200	1.500	1.343	+++	
Medellín, Coomerca	950	1.150	1.042	+		Medellín, Central					
Montería (Córdoba)	1.240	1.400	1.325	+++		Mayorista de Antioquia	1.200	1.500	1.358	+++	
Palmira (Valle del Cauca)	1.040	1.080	1.067	++		Medellín, Coomerca	1.000	1.300	1.129	+	
Pasto (Nariño)	800	940	885	-		Peñol (Antioquia)	1.250	1.313	1.284	+++	
Peñol (Antioquia)	1.000	1.219	1.132	++		Pereira, La 41	1.688	1.750	1.706	++	
Pereira, La 41	1.000	1.040	1.020	++		Pereira, Mercasa	1.500	1.688	1.607	+	
						Rionegro (Antioquia)	1.300	1.500	1.410	+++	

Cuadro 3. Mercados mayoristas. Precios de venta de tubérculos, raíces y plátanos (continuación)
2014 (13 al 19 de diciembre)

Productos y mercados	Pesos por kilogramo				Tendencia	Productos y mercados	Pesos por kilogramo				Tendencia
	Mínimo	Máximo	Medio				Mínimo	Máximo	Medio		
Papa nevada (continuación)						Papa suprema (continuación)					
San Vicente (Antioquia)	1.219	1.313	1.266		+	Ipiales (Nariño)	740	880	784		+
Papa parda para lavar						Neiva, Surabastos	920	1.160	1.018		-
Sincelejo (Sucre)	960	1.000	973		++	Palmira (Valle del Cauca)	1.080	1.100	1.087		+++
Papa parda pastusa						Pamplona (Norte de Santander)	800	900	875		--
Armenia, Mercar	1.080	1.140	1.103		n.d.	Pasto (Nariño)	760	920	838		++
Bogotá, D. C., Corabastos	1.000	1.200	1.093		--	Popayán (Cauca)	1.100	1.160	1.130		++
Bucaramanga, Centroabastos	900	1.240	1.069		-	San Gil (Santander)	1.000	1.160	1.073		+
Bucaramanga, Mercados del centro	1.160	1.200	1.180		+	Socorro (Santander)	1.000	1.120	1.060		++
Cali, Cavasa	1.000	1.120	1.053		+	Sogamoso (Boyacá)	600	600	600		---
Cali, Santa Helena	1.000	1.000	1.000		+	Tuluá (Valle del Cauca)	1.000	1.100	1.050		++
Cartago (Valle del Cauca)	960	1.040	1.007		++	Tunja (Boyacá)	800	900	825		--
Chiquinquirá (Boyacá)	840	900	870		--	Ubaté (Cundinamarca)	800	800	800		--
Cúcuta, Cenabastos	700	1.040	831		-	Villavicencio, CAV	940	1.100	1.018		-
Duitama (Boyacá)	800	820	810		+	Papa tocarreña					
Ibagué, Plaza La 21	1.200	1.200	1.200		+	Sogamoso (Boyacá)	900	1.000	945		---
Ipiales (Nariño)	800	900	850		=	Tunja (Boyacá)	900	960	930		n.d.
Neiva, Surabastos	900	940	915		-	Ubaté (Cundinamarca)	900	900	900		-
Pamplona (Norte de Santander)	860	1.000	940		-	Papa única					
Pasto (Nariño)	800	900	878		+	Barranquilla, Barranquillita	960	1.000	980		++
Pereira, Mercasa	920	1.000	980		+	Barranquilla, Granabastos	940	1.000	975		++
Popayán (Cauca)	1.000	1.040	1.023		+	Bogotá, D. C., Corabastos	800	900	844		+
San Gil (Santander)	1.060	1.200	1.120		+	Bucaramanga, Centroabastos	800	1.000	908		-
Socorro (Santander)	1.040	1.160	1.100		++	Bucaramanga, Mercados del centro	1.000	1.000	1.000		=
Sogamoso (Boyacá)	860	900	880		---	Buenaventura (Valle del Cauca)	1.000	1.040	1.013		+
Tunja (Boyacá)	900	940	913		--	Cali, Cavasa	880	940	905		++
Ubaté (Cundinamarca)	900	900	900		-	Cartagena, Bazurto	920	1.000	957		++
Papa Puracé						Cartago (Valle del Cauca)	960	1.040	1.007		++
La Unión (Antioquia)	800	950	858		+	Cúcuta, Cenabastos	700	1.000	824		-
Montería (Córdoba)	1.444	1.600	1.493		++	Duitama (Boyacá)	560	580	570		+
Papa roja peruana						Ipiales (Nariño)	600	800	681		-
Ipiales (Nariño)	600	800	731		-	Manizales (Caldas)	860	920	893		+
Papa rubí						Neiva, Surabastos	880	960	915		+
Bogotá, D. C., Corabastos	760	900	822		+	Pamplona (Norte de Santander)	800	960	871		-
Pereira, La 41	1.000	1.040	1.020		+	Pasto (Nariño)	740	800	768		+
Pereira, Mercasa	1.000	1.040	1.025		+	Pereira, La 41	920	1.000	968		++
Papa R-12 negra						Pereira, Mercasa	920	1.000	971		++
Armenia, Mercar	1.040	1.100	1.083		+	Popayán (Cauca)	960	1.000	967		++
Bogotá, D. C., Corabastos	800	1.000	912		+	Sogamoso (Boyacá)	600	640	620		---
Bucaramanga, Centroabastos	960	1.200	1.015		++	Tunja (Boyacá)	700	760	717		-
Cali, Cavasa	900	1.000	992		-	Ubaté (Cundinamarca)	800	800	800		-
Cartago (Valle del Cauca)	1.000	1.020	1.007		++	Valledupar, Mercabastos	920	1.000	955		++
Manizales (Caldas)	960	1.040	1.000		++	Valledupar, Mercado Nuevo	940	960	953		+
Medellín, Central						Plátano comino					
Mayorista de Antioquia	1.122	1.184	1.173		++	Medellín, Central					
Ubaté (Cundinamarca)	1.000	1.000	1.000		=	Mayorista de Antioquia	800	900	850		=
Papa R-12 roja						Rionegro (Antioquia)	900	1.000	911		-
Barranquilla, Barranquillita	1.000	1.080	1.030		+	Plátano dominico hartón maduro					
Barranquilla, Granabastos	1.040	1.160	1.095		++	Manizales (Caldas)	750	800	783		=
Bogotá, D. C., Corabastos	760	900	804		+	Pereira, La 41	900	900	900		++
Pereira, Mercasa	1.000	1.040	1.020		+	Plátano dominico hartón verde					
Sogamoso (Boyacá)	600	640	620		---	Armenia, Retiro	600	660	634		-
Tunja (Boyacá)	760	860	794		--	Cartago (Valle del Cauca)	800	800	800		+
Papa sabanera						La Virginia (Risaralda)	272	286	278		+
Bogotá, D. C., Corabastos	1.400	1.800	1.556		---	Manizales (Caldas)	750	800	783		=
Papa San Félix						Pereira, La 41	800	900	850		+
Manizales (Caldas)	1.167	1.250	1.192		+	Pereira, Mercasa	750	800	796		+
Papa superior						Plátano dominico verde					
Bogotá, D. C., Corabastos	800	1.200	1.012		--	Medellín, Central					
Tunja (Boyacá)	840	900	872		--	Mayorista de Antioquia	700	800	725		=
Villavicencio, CAV	1.000	1.160	1.089		-	Medellín, Coomerca	600	750	709		++
Papa suprema						Santa Bárbara (Antioquia)	400	500	458		--
Armenia, Mercar	1.040	1.100	1.078		+	Sonsón (Antioquia)	800	900	838		=
Bogotá, D. C., Corabastos	800	1.060	931		--	Yarumal (Antioquia)	600	750	700		--
Bucaramanga, Centroabastos	840	1.200	1.015		-	Plátano guineo					
Bucaramanga, Mercados del centro	1.200	1.200	1.200		+	Armenia, Mercar	500	600	543		-
Buenaventura (Valle del Cauca)	1.100	1.160	1.133		++	Armenia, Retiro	350	380	363		-
Cali, Cavasa	1.000	1.100	1.051		++	Bogotá, D. C., Corabastos	900	1.000	968		-
Cali, Santa Helena	900	1.040	985		++	Cartago (Valle del Cauca)	500	700	622		-
Chiquinquirá (Boyacá)	800	800	800		--	Cúcuta, Cenabastos	333	417	354		+
Cúcuta, Cenabastos	640	1.000	756		--	Ibagué, Plaza La 21	800	800	800		++
Ibagué, Plaza La 21	960	1.200	1.068		-	La Ceja (Antioquia)	350	450	410		+
						La Virginia (Risaralda)	320	330	326		+
						Manizales (Caldas)	500	500	500		=
						Medellín, Central					
						Mayorista de Antioquia	700	900	775		=



PRECIOS MAYORISTAS

**Cuadro 3. Mercados mayoristas. Precios de venta de tubérculos, raíces y plátanos (conclusión)
2014 (13 al 19 de diciembre)**

Productos y mercados	Pesos por kilogramo				Tenden- cia	Productos y mercados	Pesos por kilogramo				Tenden- cia
	Mínimo	Máximo	Medio				Mínimo	Máximo	Medio		
Plátano guineo (continuación)						Plátano hartón verde ecuatoriano (continuación)					
Medellín, Coomerca	500	1.000	790	+++		Pasto (Nariño)	867	1.000	931	-	
Neiva, Surabastos	1.000	1.000	1.000	=		Plátano hartón verde llanero					
Peñol (Antioquia)	467	500	486	+		Bogotá, D. C., Corabastos	1.136	1.364	1.247	-	
Pereira, Mercasa	560	700	615	=		Ulluco					
Rionegro (Antioquia)	600	700	642	-		Buenaventura (Valle del Cauca)	2.000	2.200	2.133	+	
Santa Bárbara (Antioquia)	333	533	431	--		Cali, Cavasa	1.417	1.583	1.486	+++	
Sonsón (Antioquia)	200	200	200	--		Ipiales (Nariño)	1.467	1.667	1.583	+++	
Tuluá (Valle del Cauca)	500	600	533	=		Pasto (Nariño)	1.000	1.125	1.058	+	
Tunja (Boyacá)	533	533	533	=		Popayán (Cauca)	1.000	1.050	1.033	-	
Villavicencio, CAV	1.333	1.333	1.333	=		Tuluá (Valle del Cauca)	1.333	1.500	1.389	+	
Yarumal (Antioquia)	467	600	556	n.d.		Yuca chirosa					
Plátano hartón maduro						Buenaventura (Valle del Cauca)	600	800	693	++	
Armenia, Mercar	800	850	842	+		Ibagué, Plaza La 21	733	1.000	806	++	
Bogotá, D. C., Corabastos	1.000	1.300	1.155	-		La Ceja (Antioquia)	1.000	1.200	1.067	-	
Cúcuta, Cenabastos	1.111	1.270	1.210	-		Medellín, Coomerca	680	760	734	+	
Ibagué, Plaza La 21	696	1.300	956	-		Montería (Córdoba)	600	750	679	+	
Ipiales (Nariño)	867	900	872	-		Rionegro (Antioquia)	680	1.250	994	++	
Medellín, Central						Yuca criolla					
Mayorista de Antioquia	1.000	1.200	1.075	=		Barranquilla, Barranquillita	750	800	775	=	
Neiva, Surabastos	850	950	900	+		Barranquilla, Granabastos	825	875	863	+	
Pereira, La 41	900	900	900	++		Bucaramanga, Centroabastos	595	714	677	-	
Tunja (Boyacá)	1.000	1.150	1.070	-		Bucaramanga, Mercados del centro	667	714	690	-	
Plátano hartón verde						Cartagena, Bazurto	625	800	695	--	
Armenia, Mercar	850	900	854	+		Cartago (Valle del Cauca)	640	720	702	+	
Armenia, Retiro	650	730	683	-		Chiquinquirá (Boyacá)	833	900	879	-	
Barranquilla, Barranquillita	840	900	870	-		Cúcuta, Cenabastos	833	1.071	920	+	
Bogotá, D. C., Corabastos	1.000	1.300	1.155	-		Medellín, Central					
Bucaramanga, Centroabastos	1.360	1.600	1.419	+		Mayorista de Antioquia	1.000	1.200	1.110	=	
Bucaramanga, Mercados del centro	1.280	1.280	1.280	=		Medellín, Coomerca	1.000	1.120	1.051	+	
Buenaventura (Valle del Cauca)	1.067	1.067	1.067	=		Montería (Córdoba)	625	750	688	+	
Cali, Cavasa	930	950	948	-		Pamplona (Norte de Santander)	595	667	632	-	
Cali, Santa Helena	900	950	933	=		San Gil (Santander)	400	400	400	=	
Cartagena, Bazurto	780	900	850	++		Sincelejo (Sucre)	500	625	613	-	
Chiquinquirá (Boyacá)	900	1.200	994	-		Socorro (Santander)	400	400	400	=	
Cúcuta, Cenabastos	1.111	1.270	1.210	+		Tunja (Boyacá)	920	1.040	984	+	
Duitama (Boyacá)	780	820	800	=		Valledupar, Mercabastos	675	700	688	+	
Ibagué, Plaza La 21	696	1.300	956	-		Valledupar, Mercado Nuevo	600	700	658	-	
La Ceja (Antioquia)	900	1.100	1.000	+		Yuca ICA					
La Virginia (Risaralda)	295	316	309	+		Armenia, Mercar	560	600	593	-	
Medellín, Central						Armenia, Retiro	480	480	480	=	
Mayorista de Antioquia	1.000	1.200	1.075	=		Cali, Cavasa	600	640	620	-	
Medellín, Coomerca	800	1.000	940	+		Cali, Santa Helena	600	680	640	+	
Montería (Córdoba)	450	550	508	+		Manizales (Caldas)	760	960	827	-	
Neiva, Surabastos	850	950	900	+		Medellín, Central					
Palmira (Valle del Cauca)	900	900	900	=		Mayorista de Antioquia	720	1.000	865	+	
Pamplona (Norte de Santander)	711	822	764	-		Palmira (Valle del Cauca)	600	640	620	+	
Pasto (Nariño)	947	1.000	974	=		Pasto (Nariño)	714	800	764	+	
Pereira, La 41	800	900	850	+		Pereira, La 41	640	800	700	+	
Pereira, Mercasa	750	800	796	+		Pereira, Mercasa	640	680	675	+	
Popayán (Cauca)	720	880	810	-		Popayán (Cauca)	533	567	554	+	
Rionegro (Antioquia)	1.000	1.100	1.042	+		Tuluá (Valle del Cauca)	480	520	513	-	
San Gil (Santander)	800	880	853	--		Yuca llanera					
Santa Bárbara (Antioquia)	600	800	683	--		Bogotá, D. C., Corabastos	833	1.167	999	+	
Sincelejo (Sucre)	900	900	900	+		Duitama (Boyacá)	733	733	733	-	
Socorro (Santander)	640	800	720	-		Neiva, Surabastos	1.000	1.200	1.100	-	
Sogamoso (Boyacá)	740	1.091	909	+		San Gil (Santander)	833	833	833	=	
Tuluá (Valle del Cauca)	850	950	906	+		Sogamoso (Boyacá)	833	833	833	+	
Tunja (Boyacá)	1.000	1.150	1.070	-		Ubaté (Cundinamarca)	1.200	1.200	1.200	=	
Ubaté (Cundinamarca)	1.222	1.389	1.306	+		Villavicencio, CAV	767	867	794	--	
Valledupar, Mercado Nuevo	900	1.050	950	-							
Villavicencio, CAV	960	1.040	1.000	-							
Plátano hartón verde ecuatoriano											
Ipiales (Nariño)	867	900	872	-							

Tendencias:

- (-->) Variación mayor al -20 %
 (--) Variación entre -10 % y -20 %
 (-) Variación entre 0 % y -10 %

(=) Variación igual a 0 %

(+) Variación entre 0 % y 10 %

(+ +) Variación entre 10 % y 20 %

(+++) Variación mayor al 20 %

(n.d.) No determinado

Granos, carnes y procesados

Aumentan precios del arroz de primera

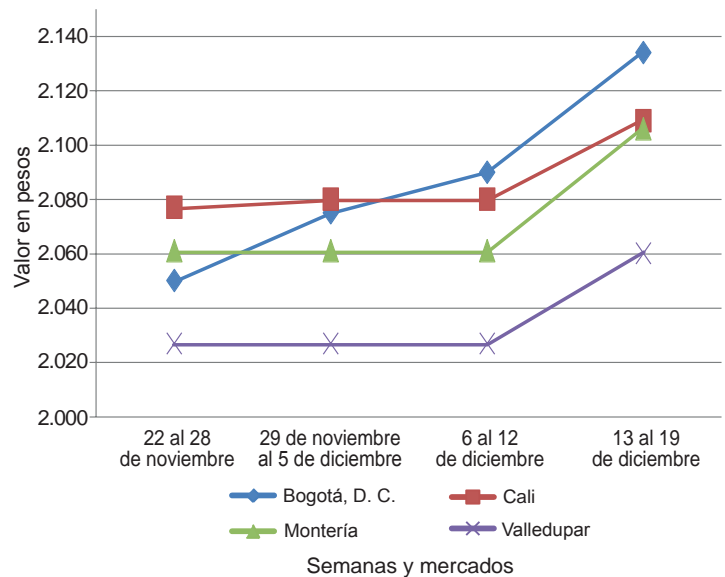
Durante la presente semana aumentaron los precios del arroz de primera, debido a la disminución en la oferta presentada desde las zonas de producción ubicadas en los departamentos de Meta, Bolívar, Córdoba y Sucre, por recesos entre cortes en cosecha; además, se registró una buena demanda en puntos de venta. En las ciudades de Armenia y Bogotá, por ejemplo, el kilo se negoció a \$2.280 y a \$2.360; es decir, un 5,59 % más que la semana anterior.

También subieron las cotizaciones del frijol cargamento rojo, la azúcar sulfitada, la lenteja importada, las pastas alimenticias, las galletas saladas de tres tacos, los lomitos de atún en lata, la carne de res lomo fino y chatas, la pechuga de pollo y la leche en polvo. En el caso del frijol, se observó un aumento en catorce de los quince mercados donde se negoció, debido al bajo abastecimiento desde Nariño, Huila y Antioquia, donde las lluvias afectaron la producción. En Medellín, por ejemplo, el kilo se negoció a \$7.875, lo que indicó un aumento superior al 20,00 %.

De igual manera, los precios del lomo fino de res reportaron un comportamiento al alza como consecuencia del mayor volumen de demanda que presenta en esta temporada del año. Esta conducta se registró en diez de los veintisiete mercados donde se comercializó este corte. En Cúcuta, por ejemplo, el kilo se cotizó a \$13.000, lo que significó un incremento del 5,41 % respecto a la semana anterior.

Por el contrario, se registró un descenso en los precios de los huevos rojos A, AA, B y extra y el blanco AA, la harina precocida de maíz, las panelas cuadrada y redonda morena y el bagre rayado entero fresco. El huevo rojo A descendió de precio en once de los veintidós mercados donde se transó, debido a la mayor oferta desde las granjas avícolas de Tolima, Valle del Cauca y Santander; en Neiva, por ejemplo, la unidad se negoció a \$252, un 5,62 % menos que la semana anterior.

Gráfico 5. Comportamiento de los precios del arroz de primera 2014 (22 de noviembre al 19 de diciembre)



Fuente: SIPSA-DANE.

Cuadro 4. Mercados mayoristas. Precios de venta de granos y cereales 2014 (13 al 19 de diciembre)

Productos y mercados	Pesos por kilogramo			Tendencia
	Mínimo	Máximo	Medio	
Arroz blanco importado				
Pasto (Nariño)	2.089	2.178	2.126	+
Arroz de primera				
Armenia, Mercar	2.256	2.304	2.280	+
Barranquilla, Barranquillita	2.156	2.211	2.190	=
Barranquilla, Granabastos	2.178	2.222	2.197	=
Bogotá, D. C., Corabastos	2.196	2.200	2.199	+
Bogotá, D. C., Plaza España	2.320	2.400	2.360	+
Bucaramanga, Mercados del centro	2.360	2.400	2.387	+
Buenaventura (Valle del Cauca)	2.344	2.400	2.363	-
Cali, La Floresta	1.980	2.240	2.120	+
Cali, Siloé	1.940	2.336	2.119	+
Cartago (Valle del Cauca)	2.320	2.368	2.344	-
Cúcuta, La Nueva Sexta	2.067	2.133	2.100	=
Manizales (Caldas)	2.280	2.360	2.320	=
Medellín, Central				
Mayorista de Antioquia	2.200	2.304	2.256	+
Medellín, Coomerca	2.280	2.320	2.290	+
Medellín, Placita de Flórez	2.256	2.280	2.272	+
Palmira (Valle del Cauca)	1.960	1.980	1.970	+
Pamplona (Norte de Santander)	2.000	2.080	2.057	+
Pasto (Nariño)	2.000	2.440	2.203	+
Pereira, Mercasa	2.248	2.326	2.290	=

Productos y mercados	Pesos por kilogramo			Tendencia
	Mínimo	Máximo	Medio	
Arroz de primera (continuación)				
Popayán (Cauca)	1.880	1.920	1.900	+
Sincelejo (Sucre)	1.660	2.356	2.011	+
Tuluá (Valle del Cauca)	1.880	2.360	2.128	-
Tunja (Boyacá)	2.200	2.200	2.200	+
Valledupar, Mercado Nuevo	2.040	2.100	2.080	+
Villavicencio, CAV	2.240	2.240	2.240	+
Arroz de segunda				
Barranquilla, Barranquillita	1.967	2.044	1.997	=
Barranquilla, Granabastos	1.978	2.000	1.989	=
Bogotá, D. C., Corabastos	1.956	2.000	1.972	-
Cartagena, Bazurto	2.111	2.133	2.122	+
Pereira, Mercasa	2.191	2.260	2.225	=
Sincelejo (Sucre)	1.889	1.978	1.926	+
Arroz excelso				
Barranquilla, Barranquillita	2.272	2.312	2.292	=
Barranquilla, Granabastos	2.280	2.328	2.308	=
Bucaramanga, Centroabastos	2.272	2.400	2.357	+
Cartagena, Bazurto	2.320	2.360	2.340	+
Montería (Córdoba)	2.480	2.640	2.580	+
Sincelejo (Sucre)	2.120	2.160	2.150	+
Valledupar, Mercado Nuevo	2.320	2.560	2.453	+

**Cuadro 4. Mercados mayoristas. Precios de venta de granos y cereales (continuación)
2014 (13 al 19 de diciembre)**

Productos y mercados	Pesos por kilogramo				Tenden- cia	Productos y mercados	Pesos por kilogramo				Tenden- cia
	Mínimo	Máximo	Medio				Mínimo	Máximo	Medio		
Arroz sopa cristal						Frijol cabeza negra importado (continuación)					
Bogotá, D. C., Plaza España	1.440	1.520	1.480		+	Cartagena, Bazaruto	4.200	4.500	4.375		++
Bucaramanga, Centroabastos	1.280	1.376	1.312		+	Frijol cabeza negra nacional					
Bucaramanga, Mercados del centro	1.200	1.360	1.300		+	Barranquilla, Granabastos	4.400	4.500	4.456		=
Montería (Córdoba)	1.440	1.460	1.445		+	Montería (Córdoba)	4.500	4.600	4.555		=
Arveja amarilla seca importada						Sincelejo (Sucre)	4.600	4.600	4.600		=
Bucaramanga, Centroabastos	1.500	1.600	1.567		+	Valledupar, Mercado Nuevo	3.000	3.500	3.333		++
Bucaramanga, Mercados del centro	1.618	1.660	1.633		=	Frijol calima					
Cúcuta, Cenabastos	1.524	1.800	1.655		-	Bucaramanga, Centroabastos	3.600	3.600	3.600		=
Cúcuta, La Nueva Sexta	1.500	1.600	1.567		-	Buenaventura (Valle del Cauca)	2.560	2.720	2.640		+
Ibagué, Plaza La 21	1.340	1.492	1.411		+	Cali, La Floresta	2.920	3.200	3.040		=
Pamplona (Norte de Santander)	1.920	2.000	1.960		+	Cali, Santa Helena	3.360	3.520	3.440		+
Arveja enlatada						Ibagué, Plaza La 21	2.720	2.880	2.800		=
Barranquilla, Granabastos	4.194	4.243	4.217		=	Pasto (Nariño)	2.480	2.560	2.533		=
Medellín, Central						Popayán (Cauca)	3.120	3.280	3.200		-
Mayorista de Antioquia	3.966	4.813	4.494		=	Tuluá (Valle del Cauca)	3.040	3.360	3.195		=
Medellín, Coomerca	5.972	6.111	6.042		=	Frijol cargamento blanco					
Medellín, Placita de Flórez	6.007	6.319	6.192		=	Carmen de Viboral (Antioquia)	9.700	10.000	9.875		+++
Valledupar, Mercado Nuevo	6.111	6.153	6.132		=	Marinilla (Antioquia)	9.500	10.000	9.733		++
Arveja verde seca importada						Medellín, Central					
Armenia, Mercar	1.978	2.159	2.068		+	Mayorista de Antioquia	11.000	12.000	11.375		+++
Barranquilla, Barranquillita	1.890	2.850	2.165		++	Medellín, Coomerca	8.000	8.200	8.100		+
Bogotá, D. C., Corabastos	1.800	1.880	1.840		-	Medellín, Placita de Flórez	8.500	8.500	8.500		n.d.
Bogotá, D. C., Paloquemao	2.560	2.720	2.613		-	Peñol (Antioquia)	9.500	10.000	9.767		++
Bogotá, D. C., Plaza España	2.240	2.400	2.320		-	San Vicente (Antioquia)	9.800	10.500	10.175		++
Bucaramanga, Centroabastos	1.700	1.800	1.767		-	Sonsón (Antioquia)	7.727	8.182	8.030		++
Bucaramanga, Mercados del centro	1.780	1.920	1.850		=	Frijol cargamento rojo					
Buenaventura (Valle del Cauca)	1.490	1.680	1.590		-	Armenia, Mercar	5.120	5.600	5.307		+
Cali, La Floresta	2.000	2.200	2.100		=	Bogotá, D. C., Corabastos	5.440	5.520	5.460		+
Cali, Siloé	2.520	2.800	2.707		+	Bogotá, D. C., Paloquemao	5.440	5.760	5.560		+
Cartagena, Bazaruto	2.000	2.200	2.100		+	Carmen de Viboral (Antioquia)	6.800	7.200	7.000		+++
Cúcuta, La Nueva Sexta	1.640	1.800	1.713		-	Cartago (Valle del Cauca)	5.080	5.080	5.080		n.d.
Manizales (Caldas)	2.026	2.414	2.161		=	Ibagué, Plaza La 21	4.320	4.960	4.640		+++
Medellín, Central						Manizales (Caldas)	5.727	6.167	5.947		=
Mayorista de Antioquia	2.000	2.800	2.200		+	Marinilla (Antioquia)	7.000	7.300	7.167		+++
Medellín, Coomerca	2.800	2.880	2.840		+	Medellín, Central					
Medellín, Placita de Flórez	2.000	2.800	2.400		=	Mayorista de Antioquia	7.500	8.000	7.875		+++
Palmira (Valle del Cauca)	1.960	2.000	1.980		+	Medellín, Coomerca	5.300	5.800	5.675		+
Pamplona (Norte de Santander)	1.920	2.000	1.960		+	Peñol (Antioquia)	6.500	7.500	6.942		+++
Pasto (Nariño)	1.840	2.000	1.920		=	San Vicente (Antioquia)	7.000	8.000	7.438		+++
Popayán (Cauca)	1.928	1.976	1.955		=	Tunja (Boyacá)	4.800	4.800	4.800		++
Tunja (Boyacá)	2.100	2.200	2.167		-	Frijol enlatado					
Valledupar, Mercado Nuevo	2.500	2.600	2.533		=	Medellín, Central					
Villavicencio, CAV	2.043	2.174	2.141		+	Mayorista de Antioquia	5.172	7.478	6.543		=
Cuchuco de cebada						Medellín, Placita de Flórez	6.178	6.466	6.322		+
Bucaramanga, Centroabastos	1.600	1.760	1.653		-	Frijol nima calima					
Bucaramanga, Mercados del centro	1.600	2.000	1.733		-	Armenia, Mercar	3.440	3.840	3.640		+
Ibagué, Plaza La 21	2.160	2.328	2.251		-	Bogotá, D. C., Corabastos	3.200	3.520	3.320		-
Cuchuco de maíz						Bogotá, D. C., Paloquemao	3.520	3.840	3.653		-
Bucaramanga, Centroabastos	1.904	1.960	1.928		+	Bogotá, D. C., Plaza España	3.520	3.600	3.560		+
Bucaramanga, Mercados del centro	1.600	1.800	1.693		-	Manizales (Caldas)	3.260	3.965	3.678		=
Cali, La Floresta	980	1.060	1.007		=	Medellín, Central					
Cali, Santa Helena	1.120	1.200	1.160		=	Mayorista de Antioquia	3.300	3.400	3.325		+
Cali, Siloé	1.080	1.200	1.133		=	Neiva, Surabastos	3.280	3.360	3.330		+++
Ibagué, Plaza La 21	1.440	1.440	1.440		=	Frijol palomito importado					
Montería (Córdoba)	860	1.000	965		=	Barranquilla, Barranquillita	3.750	3.850	3.800		=
Popayán (Cauca)	944	960	955		+	Barranquilla, Granabastos	3.710	3.800	3.754		=
Sincelejo (Sucre)	1.100	1.200	1.175		+	Cartagena, Bazaruto	4.000	4.500	4.275		++
Tuluá (Valle del Cauca)	880	960	920		=	Frijol radical					
Frijol bolón						Bogotá, D. C., Corabastos	3.360	3.680	3.520		+
Armenia, Mercar	4.800	5.440	5.147		+	Bogotá, D. C., Paloquemao	3.600	3.600	3.600		-
Bogotá, D. C., Corabastos	4.480	4.640	4.600		+	Bucaramanga, Centroabastos	3.500	3.600	3.567		-
Bogotá, D. C., Plaza España	4.800	4.800	4.800		+	Cartago (Valle del Cauca)	5.280	5.600	5.440		+++
Bucaramanga, Centroabastos	4.800	5.000	4.900		+	Manizales (Caldas)	3.524	4.405	3.965		=
Bucaramanga, Mercados del centro	5.200	5.200	5.200		=	Medellín, Central					
Cali, La Floresta	4.000	4.400	4.267		+	Mayorista de Antioquia	3.400	3.700	3.567		n.d.
Cali, Santa Helena	4.400	4.560	4.507		+	Pereira, Mercasa	3.555	3.555	3.555		=
Cúcuta, Cenabastos	4.800	5.500	5.100		-	Frijol Uribe rosado					
Palmira (Valle del Cauca)	3.600	3.920	3.760		=	Cartago (Valle del Cauca)	4.280	4.400	4.340		+
Pasto (Nariño)	3.200	3.280	3.253		=	Pereira, Mercasa	3.000	3.500	3.230		=
Pereira, Mercasa	5.050	5.200	5.103		=	Frijol Zaragoza					
Tuluá (Valle del Cauca)	4.080	4.500	4.285		=	Barranquilla, Barranquillita	4.700	4.800	4.750		-
Tunja (Boyacá)	4.400	4.800	4.560		+						
Villavicencio, CAV	4.560	4.800	4.640		+						
Frijol cabeza negra importado											
Barranquilla, Barranquillita	3.900	4.600	4.125		=						

**Cuadro 4. Mercados mayoristas. Precios de venta de granos y cereales (conclusión)
2014 (13 al 19 de diciembre)**

Productos y mercados	Pesos por kilogramo				Tenden- cia	Productos y mercados	Pesos por kilogramo				Tenden- cia
	Mínimo	Máximo	Medio	Precios			Mínimo	Máximo	Medio	Precios	
Frijol Zaragoza (continuación)						Maíz amarillo cáscara importado					
Barranquilla, Granabastos	4.000	4.400	4.200	-		Medellín, Central					
Cartagena, Bazurto	5.000	5.400	5.225	-		Mayorista de Antioquia	840	850	847	+	
Cúcuta, Cenabastos	5.500	6.500	6.167	-		Maíz amarillo trillado					
Cúcuta, La Nueva Sexta	6.000	6.000	6.000	-		Armenia, Mercar	900	920	910	+	
Sincelejo (Sucre)	4.900	5.900	5.325	-		Barranquilla, Barranquillita	950	1.000	972	=	
Valledupar, Mercado Nuevo	5.000	5.000	5.000	=		Barranquilla, Granabastos	1.070	1.100	1.080	=	
Garbanzo importado						Cali, La Floresta	1.240	1.240	1.240	=	
Armenia, Mercar	2.982	3.172	3.077	+		Cali, Santa Helena	1.240	1.280	1.253	=	
Bogotá, D. C., Corabastos	3.166	3.400	3.255	-		Cali, Siloé	1.280	1.320	1.300	=	
Bogotá, D. C., Paloquemao	4.000	4.480	4.267	+		Cartagena, Bazurto	1.350	1.400	1.367	+	
Bogotá, D. C., Plaza España	3.840	4.000	3.893	+		Medellín, Central					
Bucaramanga, Mercados del centro	2.600	2.600	2.600	=		Mayorista de Antioquia	1.200	1.300	1.267	+	
Cartago (Valle del Cauca)	2.640	2.800	2.720	+		Medellín, Coomerca	1.300	1.300	1.300	=	
Cúcuta, Cenabastos	3.600	3.654	3.618	-		Medellín, Placita de Flórez	1.200	1.400	1.267	=	
Cúcuta, La Nueva Sexta	3.667	4.167	3.944	+		Montería (Córdoba)	1.000	1.100	1.075	=	
Medellín, Central						Palmira (Valle del Cauca)	1.160	1.160	1.160	=	
Mayorista de Antioquia	2.640	3.840	2.980	+		Pasto (Nariño)	1.520	1.560	1.547	=	
Medellín, Placita de Flórez	2.400	4.080	3.240	=		Pereira, Mercasa	990	1.160	1.077	=	
Neiva, Surabastos	2.800	2.880	2.840	-		Sincelejo (Sucre)	956	1.000	989	+	
Pamplona (Norte de Santander)	2.640	2.640	2.640	+		Tuluá (Valle del Cauca)	1.120	1.140	1.127	-	
Tunja (Boyacá)	3.200	3.200	3.200	-		Tunja (Boyacá)	768	880	827	=	
Villavicencio, CAV	2.400	2.800	2.620	-		Maíz blanco cáscara					
Lenteja importada						Medellín, Central					
Armenia, Mercar	2.727	2.731	2.729	=		Mayorista de Antioquia	950	960	957	-	
Barranquilla, Barranquillita	2.500	2.600	2.550	=		San Vicente (Antioquia)	1.000	1.100	1.038	-	
Barranquilla, Granabastos	2.530	2.590	2.558	=		Tunja (Boyacá)	1.280	1.360	1.333	+	
Bogotá, D. C., Corabastos	2.600	2.700	2.635	-		Maíz blanco retrillado					
Bogotá, D. C., Paloquemao	2.880	3.040	2.933	+		Cartago (Valle del Cauca)	1.120	1.170	1.145	-	
Bogotá, D. C., Plaza España	2.560	2.880	2.747	+		Maíz blanco trillado					
Bucaramanga, Centroabastos	2.600	2.700	2.650	+		Armenia, Mercar	1.160	1.260	1.207	+	
Bucaramanga, Mercados del centro	2.600	2.600	2.600	+		Barranquilla, Barranquillita	1.175	1.200	1.191	=	
Buenaventura (Valle del Cauca)	2.030	2.160	2.090	-		Barranquilla, Granabastos	1.283	1.350	1.324	=	
Cali, La Floresta	2.400	2.500	2.433	=		Bogotá, D. C., Corabastos	1.256	1.280	1.272	+	
Cali, Siloé	2.400	2.800	2.600	=		Bogotá, D. C., Paloquemao	1.440	1.440	1.440	+	
Cartagena, Bazurto	2.500	2.700	2.625	++		Bogotá, D. C., Plaza España	1.360	1.440	1.387	-	
Cartago (Valle del Cauca)	2.160	2.240	2.200	+-		Cali, La Floresta	1.160	1.310	1.257	=	
Cúcuta, Cenabastos	2.600	2.718	2.653	+		Cali, Santa Helena	1.280	1.280	1.280	=	
Cúcuta, La Nueva Sexta	2.500	3.000	2.667	+		Cartagena, Bazurto	1.550	1.600	1.575	+++	
Ibaqué, Plaza La 21	2.280	2.460	2.370	-		Cartago (Valle del Cauca)	1.200	1.234	1.217	++	
Manizales (Caldas)	2.555	2.863	2.731	=		Cúcuta, Cenabastos	1.370	1.500	1.430	-	
Medellín, Central						Cúcuta, La Nueva Sexta	1.417	1.500	1.472	=	
Mayorista de Antioquia	2.800	3.180	2.895	+		Manizales (Caldas)	1.120	1.200	1.147	=	
Medellín, Coomerca	2.880	2.960	2.900	=		Medellín, Central					
Medellín, Placita de Flórez	2.000	2.800	2.400	=		Mayorista de Antioquia	1.180	1.200	1.193	+	
Montería (Córdoba)	2.800	2.880	2.840	=		Medellín, Coomerca	1.250	1.300	1.288	-	
Neiva, Surabastos	2.480	2.560	2.540	-		Medellín, Placita de Flórez	1.200	1.400	1.267	-	
Palmira (Valle del Cauca)	2.400	2.500	2.433	=		Montería (Córdoba)	1.060	1.100	1.090	+	
Pereira, Mercasa	2.400	2.640	2.480	+		Neiva, Surabastos	992	1.008	1.002	=	
Popayán (Cauca)	1.760	1.808	1.776	+		Palmira (Valle del Cauca)	1.160	1.160	1.160	=	
Tuluá (Valle del Cauca)	2.400	2.640	2.560	=		Pereira, Mercasa	1.140	1.210	1.170	=	
Tunja (Boyacá)	2.600	2.800	2.700	+		Sincelejo (Sucre)	1.156	1.156	1.156	-	
Valledupar, Mercado Nuevo	2.500	3.000	2.833	+		Tuluá (Valle del Cauca)	1.180	1.220	1.200	=	
Villavicencio, CAV	2.826	3.043	2.967	+		Valledupar, Mercado Nuevo	1.200	1.200	1.200	=	
Maíz amarillo cáscara						Villavicencio, CAV	1.280	1.360	1.320	=	
Bogotá, D. C., Corabastos	800	864	832	-		Maíz enlatado					
Bogotá, D. C., Paloquemao	960	1.120	1.067	-		Medellín, Central					
Buenaventura (Valle del Cauca)	860	904	875	-		Mayorista de Antioquia	7.041	9.681	8.410	=	
Cali, Santa Helena	960	960	960	=		Maíz pira					
Cartagena, Bazurto	780	800	793	+		Bogotá, D. C., Corabastos	1.960	2.060	2.004	+	
Cartago (Valle del Cauca)	950	990	970	+		Bucaramanga, Centroabastos	2.000	2.048	2.016	+	
Manizales (Caldas)	920	960	936	=		Bucaramanga, Mercados del centro	2.381	2.548	2.464	+	
Medellín, Central						Cúcuta, Cenabastos	1.792	2.260	2.084	+	
Mayorista de Antioquia	1.000	1.100	1.067	+		Cúcuta, La Nueva Sexta	1.920	2.200	2.040	-	
Medellín, Coomerca	950	1.000	988	+		Medellín, Central					
Medellín, Placita de Flórez	1.000	1.000	1.000	=		Mayorista de Antioquia	2.040	2.800	2.370	=	
Montería (Córdoba)	800	920	870	+		Medellín, Coomerca	2.880	2.960	2.910	=	
Neiva, Surabastos	880	896	888	-		Medellín, Placita de Flórez	2.000	2.800	2.400	--	
Pasto (Nariño)	750	775	763	+		Montería (Córdoba)	1.920	1.960	1.938	=	
Sincelejo (Sucre)	844	911	878	+		Villavicencio, CAV	2.261	2.609	2.522	=	
Sonsón (Antioquia)	800	800	800	-							
Tuluá (Valle del Cauca)	1.000	1.080	1.040	=							
Valledupar, Mercado Nuevo	900	900	900	=							

Tendencias:

(--+) Variación mayor al -20 %
(--) Variación entre -10 % y -20 %
(-) Variación entre 0 % y -10 %

(=) Variación igual a 0 %

(+) Variación entre 0 % y 10 %
(+ +) Variación entre 10 % y 20 %
(+++) Variación mayor al 20 %
(n.d.) No determinado

**Cuadro 5. Mercados mayoristas. Precios de venta de huevos y lácteos
2014 (13 al 19 de diciembre)**

Productos y mercados	Pesos por kilogramo				Tenden- cia	Productos y mercados	Pesos por kilogramo				Tenden- cia			
	Mínimo	Máximo	Medio	Precios			Mínimo	Máximo	Medio	Precios				
Huevo blanco A						Huevo rojo AA (continuación)								
Buenaventura (Valle del Cauca)	317	320	319	+	Villavicencio, CAV	260	265	262	-					
Cartago (Valle del Cauca)	240	243	242	-	Huevo rojo B									
Cúcuta, Cenabastos	242	242	242	=	Armenia, Mercar	230	250	240	-					
Manizales (Caldas)	250	260	254	=	Barranquilla, Barranquillita	235	240	238	=					
Medellín, Central					Barranquilla, Granabastos	250	255	252	=					
Mayorista de Antioquia	240	260	251	-	Bogotá, D. C., Corabastos	250	250	250	=					
Medellín, Coomerca	245	265	257	-	Bogotá, D. C., Paloquemao	250	250	250	-					
Medellín, Placita de Flórez	250	260	255	=	Bucaramanga, Centroabastos	235	240	238	-					
Pereira, La 41	240	240	240	-	Cúcuta, Cenabastos	220	220	220	n.d.					
Huevo blanco AA					Ibagué, Plaza La 21	243	260	251	+					
Cartago (Valle del Cauca)	250	250	250	-	Medellín, Central									
Cúcuta, Cenabastos	250	250	250	=	Mayorista de Antioquia	230	250	240	-					
Manizales (Caldas)	260	260	260	=	Montería (Córdoba)	240	253	248	-					
Medellín, Central					Neiva, Surabastos	246	250	247	-					
Mayorista de Antioquia	250	270	260	-	Sincelejo (Sucre)	260	267	265	=					
Medellín, Coomerca	250	270	262	-	Villavicencio, CAV	230	246	238	-					
Medellín, Placita de Flórez	260	270	265	=	Huevo rojo extra									
Pereira, La 41	250	250	250	-	Armenia, Mercar	270	290	280	=					
Huevo blanco B					Bogotá, D. C., Corabastos	280	290	283	-					
Cartago (Valle del Cauca)	230	233	232	-	Bogotá, D. C., Paloquemao	270	300	283	-					
Medellín, Central					Bucaramanga, Centroabastos	260	266	263	-					
Mayorista de Antioquia	230	250	240	-	Cúcuta, Cenabastos	265	267	266	=					
Pereira, La 41	230	230	230	-	Ibagué, Plaza La 21	280	300	287	-					
Huevo blanco extra					Medellín, Central									
Cali, Santa Helena	290	297	293	+	Mayorista de Antioquia	260	280	270	-					
Cartago (Valle del Cauca)	260	263	262	-	Medellín, Coomerca	265	280	272	-					
Manizales (Caldas)	267	277	271	=	Neiva, Surabastos	283	286	285	-					
Medellín, Central					Palmira (Valle del Cauca)	300	300	300	=					
Mayorista de Antioquia	260	280	270	-	Pasto (Nariño)	263	273	268	+					
Medellín, Coomerca	265	280	272	-	Villavicencio, CAV	266	276	271	-					
Medellín, Placita de Flórez	270	280	275	=	Leche en polvo									
Pereira, La 41	270	270	270	-	Armenia, Mercar	15.250	19.722	16.805	=					
Huevo rojo A					Barranquilla, Barranquillita	17.361	18.255	17.641	=					
Armenia, Mercar	250	260	257	=	Barranquilla, Granabastos	17.770	17.952	17.869	=					
Barranquilla, Barranquillita	245	250	248	=	Bogotá, D. C., Corabastos	18.550	19.444	18.886	+					
Barranquilla, Granabastos	260	270	265	=	Bucaramanga, Centroabastos	18.333	19.444	18.721	+					
Bogotá, D. C., Corabastos	260	260	260	=	Bucaramanga, Mercados del centro	17.917	18.611	18.148	-					
Bogotá, D. C., Paloquemao	260	260	260	-	Buenaventura (Valle del Cauca)	15.526	18.663	17.126	n.d.					
Bucaramanga, Centroabastos	240	246	243	-	Cali, La Floresta	15.351	18.316	16.792	=					
Cartagena, Bazurto	257	267	263	-	Cali, Santa Helena	17.544	18.229	17.916	+					
Cúcuta, Cenabastos	225	242	233	-	Cali, Siloé	17.632	18.299	17.970	+					
Ibagué, Plaza La 21	253	267	260	-	Cartagena, Bazurto	17.361	18.056	17.752	+					
Medellín, Central					Cartago (Valle del Cauca)	19.167	19.259	19.213	+					
Mayorista de Antioquia	240	260	251	-	Cúcuta, Cenabastos	18.229	19.479	18.733	+					
Medellín, Coomerca	245	265	257	-	Ibagué, Plaza La 21	16.842	16.842	16.842	=					
Medellín, Placita de Flórez	250	260	255	=	Medellín, Central									
Montería (Córdoba)	253	260	258	-	Mayorista de Antioquia	13.833	14.467	14.044	=					
Neiva, Surabastos	250	255	252	-	Palmira (Valle del Cauca)	15.351	17.622	16.429	-					
Pamplona (Norte de Santander)	247	250	249	+	Pamplona (Norte de Santander)	11.250	11.250	11.250	=					
Pasto (Nariño)	250	260	257	+	Pasto (Nariño)	15.702	16.667	16.180	+					
Popayán (Cauca)	203	207	205	-	Pereira, Mercasa	19.194	19.363	19.266	=					
Sincelejo (Sucre)	263	283	273	+	Sincelejo (Sucre)	17.882	18.142	18.012	+					
Valledupar, Mercado Nuevo	247	247	247	+	Tuluá (Valle del Cauca)	15.526	18.229	16.881	+					
Villavicencio, CAV	250	260	253	-	Valledupar, Mercado Nuevo	16.667	16.667	16.667	+					
Huevo rojo AA					Queso campesino									
Armenia, Mercar	260	270	267	=	Armenia, Mercar	9.000	10.000	9.500	=					
Barranquilla, Barranquillita	260	270	265	=	Bogotá, D. C., Corabastos	6.800	7.000	6.950	=					
Barranquilla, Granabastos	270	275	273	=	Bogotá, D. C., Paloquemao	7.000	7.600	7.400	+					
Bogotá, D. C., Corabastos	270	270	270	=	Bogotá, D. C., Plaza Las Flores	7.000	7.000	7.000	+					
Bogotá, D. C., Paloquemao	265	280	272	-	Bucaramanga, Mercados del centro	9.000	10.000	9.333	-					
Cali, Galería Alameda	260	283	273	=	Cali, Galería Alameda	9.000	10.000	9.333	=					
Cali, La Floresta	273	273	273	=	Cali, La Floresta	9.000	9.000	9.000	=					
Cartagena, Bazurto	263	267	265	=	Cali, Siloé	9.000	9.000	9.000	=					
Cúcuta, Cenabastos	245	250	248	-	Cúcuta, Cenabastos	8.500	8.500	8.500	-					
Ibagué, Plaza La 21	263	283	270	-	Ibagué, Plaza La 21	6.400	7.000	6.700	-					
Medellín, Central					Manizales (Caldas)	6.400	6.000	6.533	=					
Mayorista de Antioquia	250	270	260	-	Medellín, Central									
Medellín, Coomerca	250	270	262	-	Mayorista de Antioquia	9.600	10.500	10.033	=					
Medellín, Placita de Flórez	260	270	265	=	Montería (Córdoba)	8.400	8.800	8.650	-					
Montería (Córdoba)	260	273	267	-	Palmira (Valle del Cauca)	9.400	9.400	9.400	=					
Neiva, Surabastos	260	263	261	-	Pereira, La 41	7.600	8.000	7.800	=					
Palmira (Valle del Cauca)	250	267	258	-	Villavicencio, CAV	7.400	8.400	7.950	-					
Pasto (Nariño)	257	263	262	+	Queso Caquetá									
Popayán (Cauca)	213	217	215	-	Buenaventura (Valle del Cauca)	10.000	10.200	10.067	-					
Sincelejo (Sucre)	283	300	293	+	Cali, Santa Helena	9.600	9.600	9.600	-					
Tuluá (Valle del Cauca)	250	257	253	=	Cali, Siloé	9.400	9.600	9.500	=					
Valledupar, Mercado Nuevo	253	253	253	=	Palmira (Valle del Cauca)	9.600	9.600	9.600	=					

**Cuadro 5. Mercados mayoristas. Precios de venta de huevos y lácteos (conclusión)
2014 (13 al 19 de diciembre)**

Productos y mercados	Pesos por kilogramo				Tenden- cia	Productos y mercados	Pesos por kilogramo				Tenden- cia
	Mínimo	Máximo	Medio	Precios			Mínimo	Máximo	Medio	Precios	
Queso Caquetá (continuación)						Queso cuajada (continuación)					
Popayán (Cauca)	8.000	8.300	8.150	=		Buenaventura (Valle del Cauca)	6.400	6.600	6.533	=	
Tuluá (Valle del Cauca)	8.800	9.200	9.000	=		Cali, Galería Alameda	6.400	6.600	6.467	=	
Queso costeño						Cali, La Floresta	6.000	6.000	6.000	=	
Armenia, Mercar	8.800	8.960	8.880	+		Cali, Santa Helena	6.000	6.200	6.133	+	
Barranquilla, Barranquillita	7.800	8.000	7.900	=		Cali, Siloé	6.000	6.400	6.200	=	
Barranquilla, Granabastos	8.800	9.000	8.900	=		Cúcuta, Cenabastos	8.500	9.000	8.750	=	
Bogotá, D. C., Corabastos	9.600	10.000	9.900	+		Ibagué, Plaza La 21	8.400	8.400	8.400	=	
Bogotá, D. C., Paloquemao	11.000	11.000	11.000	=		Medellín, Central					
Bogotá, D. C., Plaza Las Flores	9.600	10.000	9.800	-		Mayorista de Antioquia	7.700	8.400	8.033	=	
Bucaramanga, Mercados del centro	10.000	10.000	10.000	=		Medellín, Coomerca	7.200	7.200	7.200	=	
Cali, Galería Alameda	9.500	10.000	9.750	=		Medellín, Placita de Flórez	7.500	7.500	7.500	=	
Cali, La Floresta	9.600	10.000	9.867	=		Palmira (Valle del Cauca)	6.400	6.400	6.400	=	
Cali, Santa Helena	9.600	9.700	9.667	+		Pereira, La 41	7.000	7.000	7.000	=	
Cali, Siloé	9.400	9.600	9.500	=		Popayán (Cauca)	6.400	6.400	6.400	=	
Cartagena, Bazurto	7.000	7.200	7.050	+		Tuluá (Valle del Cauca)	6.000	6.400	6.133	=	
Cúcuta, Cenabastos	9.500	10.000	9.750	=		Villavicencio, CAV	8.000	9.000	8.400	-	
Ibagué, Plaza La 21	10.000	10.400	10.200	+		Queso doble crema					
Manizales (Caldas)	9.500	9.500	9.500	=		Armenia, Mercar	8.600	9.000	8.733	-	
Medellín, Central						Bogotá, D. C., Corabastos	8.400	9.200	8.800	=	
Mayorista de Antioquia	10.000	10.000	10.000	=		Bogotá, D. C., Paloquemao	8.000	8.400	8.133	=	
Medellín, Coomerca	9.500	10.000	9.750	=		Bogotá, D. C., Plaza Las Flores	8.400	8.400	8.400	=	
Medellín, Placita de Flórez	10.000	10.000	10.000	=		Bucaramanga, Mercados del centro	10.000	10.000	10.000	=	
Montería (Córdoba)	8.600	9.000	8.900	-		Buenaventura (Valle del Cauca)	7.400	7.600	7.533	=	
Palmira (Valle del Cauca)	9.600	9.600	9.600	=		Cali, Galería Alameda	9.000	10.000	9.400	=	
Pereira, La 41	11.000	11.000	11.000	=		Cali, La Floresta	8.400	9.000	8.800	=	
Sincelejo (Sucre)	8.000	9.000	8.750	-		Cali, Santa Helena	8.200	8.500	8.350	-	
Valledupar, Mercado Nuevo	9.000	9.500	9.250	-		Cali, Siloé	8.000	8.400	8.200	=	
Villavicencio, CAV	8.600	9.000	8.867	=		Cúcuta, Cenabastos	9.000	9.000	9.000	+	
Queso cuajada						Ibagué, Plaza La 21	9.200	9.600	9.400	+	
Armenia, Mercar	5.800	6.000	5.900	-		Medellín, Central					
Bogotá, D. C., Corabastos	8.000	8.000	8.000	=		Mayorista de Antioquia	8.000	8.400	8.267	=	
Bogotá, D. C., Paloquemao	7.600	8.000	7.733	=		Palmira (Valle del Cauca)	9.000	9.000	9.000	=	
Bogotá, D. C., Plaza Las Flores	7.000	7.000	7.000	+		Popayán (Cauca)	8.400	8.500	8.450	=	
Bucaramanga, Mercados del centro	9.000	10.000	9.667	=		Tuluá (Valle del Cauca)	8.800	9.000	8.900	=	
						Villavicencio, CAV	8.800	8.800	8.800	=	

Tendencias:

- (---) Variación mayor al -20 %
- (--) Variación entre -10 % y -20 %
- (-) Variación entre 0 % y -10 %

- (=) Variación igual a 0 %
- (+) Variación entre 0 % y 10 %
- (+ +) Variación entre 10 % y 20 %
- (+++) Variación mayor al 20 %
- (n.d.) No determinado

**Cuadro 6. Mercados mayoristas. Precios de venta de carnes
2014 (13 al 19 de diciembre)**

Productos y mercados	Pesos por kilogramo				Tenden- cia	Productos y mercados	Pesos por kilogramo				Tenden- cia
	Mínimo	Máximo	Medio	Precios			Mínimo	Máximo	Medio	Precios	
Carne de cerdo						Carne de cerdo, brazo sin hueso (continuación)					
Carne de cerdo, brazo con hueso						Pereira, La 41	10.000	11.000	10.500	=	
Armenia, Frigocafé	9.200	9.200	9.200	+		Popayán (Cauca)	10.000	10.000	10.000	=	
Barranquilla, Barranquillita	7.800	8.400	8.100	+		Tuluá (Valle del Cauca)	10.000	10.200	10.067	=	
Bogotá, D. C., Frigorífico Ble Ltda.	9.000	9.800	9.313	+		Valledupar, Mercado Nuevo	11.000	13.000	11.667	+	
Bogotá, D. C., Frigorífico Guadalupe	8.600	9.500	9.121	+		Villavicencio, CAV	10.000	11.000	10.600	=	
Bogotá, D. C., Paloquemao	9.000	9.600	9.150	-		Carne de cerdo, cabeza de lomo					
Cartagena, Bazurto	7.500	7.500	7.500	=		Armenia, Frigocafé	9.700	9.700	9.700	+	
Cúcuta, Cenabastos	8.500	9.000	8.750	=		Bogotá, D. C., Frigorífico Ble Ltda.	9.500	10.000	9.808	+	
Montería (Córdoba)	8.600	9.000	8.900	=		Bogotá, D. C., Frigorífico Guadalupe	9.800	10.200	10.008	+	
Sincelejo (Sucre)	7.000	7.000	7.000	=		Bogotá, D. C., Paloquemao	10.000	10.600	10.150	-	
Valledupar, Mercado Nuevo	9.000	9.000	9.000	+		Ibagué, Frigorífico Carlina	11.000	11.000	11.000	=	
Carne de cerdo, brazo sin hueso						Ibagué, Plaza La 21	10.000	11.000	10.600	+	
Armenia, Frigocafé	10.200	10.200	10.200	+		Villavicencio, CAV	10.400	11.000	10.850	+	
Barranquilla, Barranquillita	10.400	10.400	10.400	=		Carne de cerdo, costilla					
Bogotá, D. C., Frigorífico Ble Ltda.	9.500	10.000	9.808	+		Armenia, Frigocafé	10.200	10.200	10.200	+	
Bogotá, D. C., Frigorífico Guadalupe	9.800	10.200	10.008	+		Barranquilla, Barranquillita	7.800	8.400	8.100	=	
Bogotá, D. C., Paloquemao	10.000	11.000	10.250	-		Bogotá, D. C., Frigorífico Ble Ltda.	10.500	11.000	10.754	-	
Buenaventura (Valle del Cauca)	11.000	11.000	11.000	=		Bogotá, D. C., Frigorífico Guadalupe	10.500	11.000	10.733	+	
Cali, Santa Helena	9.500	9.500	9.500	=		Bogotá, D. C., Paloquemao	10.400	11.000	10.800	+	
Cartagena, Bazurto	10.500	10.500	10.500	=		Buenaventura (Valle del Cauca)	11.000	11.000	11.000	=	
Ibagué, Frigorífico Carlina	11.000	11.000	11.000	=		Cali, Santa Helena	7.600	7.800	7.733	-	
Ibagué, Plaza La 21	10.000	12.000	10.933	-		Cúcuta, Cenabastos	8.500	9.000	8.750	-	
Medellín, Central						Cúcuta, La Nueva Sexta	9.000	9.000	9.000	+	
Mayorista de Antioquia	9.000	10.000	9.400	=		Ibagué, Frigorífico Carlina	12.500	12.500	12.500	=	
Montería (Córdoba)	12.000	12.000	12.000	=		Ibagué, Plaza La 21	10.600	12.000	11.200	=	
Palmira (Valle del Cauca)	9.400	9.400	9.400	=		Manizales (Caldas)	9.000	10.000	9.750	=	
Pasto (Nariño)	10.200	12.000	11.233	+							

**Cuadro 6. Mercados mayoristas. Precios de venta de carnes (continuación)
2014 (13 al 19 de diciembre)**

Productos y mercados	Pesos por kilogramo				Tenden- cia	Productos y mercados	Pesos por kilogramo				Tenden- cia			
	Mínimo	Máximo	Medio	Precios			Mínimo	Máximo	Medio	Precios				
Carne de cerdo, costilla (continuación)					Carne de cerdo, pnil con hueso (continuación)									
Medellín, Central						Barranquilla, Barranquillita	7.800	8.400	8.100	=				
Mayorista de Antioquia	10.600	13.000	11.400	=		Bogotá, D. C., Frigorífico Ble Ltda.	10.400	10.600	10.483	+				
Medellín, Coomerca	11.200	11.600	11.425	+		Bogotá, D. C., Frigorífico Guadalupe	10.000	10.500	10.121	+				
Montería (Córdoba)	9.000	9.000	9.000	=		Cartagena, Bazurto	8.000	8.000	8.000	=				
Pasto (Nariño)	10.000	10.000	10.000	=		Cúcuta, Cenabastos	8.500	9.000	8.750	=				
Pereira, La 41	11.000	11.000	11.000	=		Cúcuta, La Nueva Sexta	8.000	8.500	8.333	=				
Popayán (Cauca)	9.000	9.000	9.000	=		Ibagué, Plaza La 21	10.000	12.000	11.000	=				
Tuluá (Valle del Cauca)	10.000	10.400	10.233	=		Montería (Córdoba)	9.000	9.000	9.000	=				
Tunja (Boyacá)	10.000	10.600	10.200	=		Sincelejo (Sucre)	8.000	8.000	8.000	+				
Valledupar, Mercado Nuevo	8.000	9.000	8.667	=		Valledupar, Mercado Nuevo	8.000	9.000	8.667	=				
Villavicencio, CAV	10.000	10.000	10.000	=		Villavicencio, CAV	10.000	10.000	10.000	+				
Carne de cerdo en canal					Carne de cerdo, pnil sin hueso									
Armenia, Frigocafé	6.900	6.900	6.900	+		Armenia, Frigocafé	11.200	11.200	11.200	+				
Bogotá, D. C., Frigorífico Guadalupe	7.200	7.360	7.240	=		Bogotá, D. C., Frigorífico Ble Ltda.	10.800	11.000	10.933	+				
Ibagué, Plaza La 21	6.800	7.200	7.000	=		Bogotá, D. C., Frigorífico Guadalupe	10.800	11.000	10.942	+				
Pereira, La 41	6.800	7.100	6.950	=		Buenaventura (Valle del Cauca)	12.000	12.000	12.000	=				
Popayán (Cauca)	6.000	6.300	6.150	+		Cali, Santa Helena	10.700	10.800	10.767	-				
Carne de cerdo, espinazo					Carne de cerdo, tocino barriga									
Armenia, Frigocafé	7.200	7.200	7.200	+		Armenia, Frigocafé	8.700	8.700	8.700	+				
Bogotá, D. C., Frigorífico Ble Ltda.	5.000	5.400	5.150	+		Bogotá, D. C., Frigorífico Ble Ltda.	8.000	9.000	8.283	+				
Bogotá, D. C., Frigorífico Guadalupe	4.500	5.500	5.221	-		Bogotá, D. C., Frigorífico Guadalupe	7.000	8.000	7.717	-				
Buenaventura (Valle del Cauca)	6.500	6.700	6.567	=		Buenaventura (Valle del Cauca)	6.500	6.800	6.600	=				
Cali, Santa Helena	5.000	5.000	5.000	=		Cali, Santa Helena	5.800	6.000	5.933	=				
Cúcuta, Cenabastos	4.000	4.000	4.000	++		Cúcuta, Cenabastos	4.000	4.000	4.000	=				
Ibagué, Frigorífico Carlina	5.000	5.000	5.000	=		Cúcuta, La Nueva Sexta	4.000	4.000	4.000	=				
Ibagué, Plaza La 21	4.000	5.000	4.500	=		Ibagué, Frigorífico Carlina	4.500	4.500	4.500	=				
Manizales (Caldas)	5.000	7.000	6.000	=		Ibagué, Plaza La 21	5.000	7.000	6.000	=				
Medellín, Central						Medellín, Central								
Mayorista de Antioquia	5.500	6.000	5.675	=		Mayorista de Antioquia	11.000	12.000	11.250	=				
Medellín, Coomerca	4.600	6.000	5.425	=		Medellín, Coomerca	10.800	11.500	11.075	=				
Montería (Córdoba)	9.000	9.000	9.000	=		Neiva, Surabastos	4.000	4.000	4.000	=				
Neiva, Surabastos	3.400	3.600	3.500	-		Palmira (Valle del Cauca)	5.800	6.000	5.900	=				
Palmira (Valle del Cauca)	5.000	5.000	5.000	=		Pasto (Nariño)	7.400	7.800	7.567	=				
Pasto (Nariño)	6.200	8.000	7.233	+		Pereira, La 41	9.500	10.000	9.750	=				
Pereira, La 41	7.000	8.000	7.500	+		Popayán (Cauca)	7.500	8.000	7.750	=				
Popayán (Cauca)	5.000	5.000	5.000	=		Tuluá (Valle del Cauca)	8.400	8.500	8.467	=				
Tuluá (Valle del Cauca)	5.000	6.000	5.533	=		Tunja (Boyacá)	7.000	7.600	7.200	+				
Tunja (Boyacá)	6.000	6.000	6.000	=		Carne de cerdo, tocino papada								
Carne de cerdo, lomo con hueso					Carne de cerdo, lomo sin hueso									
Armenia, Frigocafé	11.200	11.200	11.200	-		Armenia, Frigocafé	12.200	12.200	12.200	+				
Barranquilla, Barranquillita	7.800	8.400	8.100	=		Barranquilla, Barranquillita	12.600	13.000	12.800	=				
Cartagena, Bazurto	8.000	8.000	8.000	=		Bogotá, D. C., Frigorífico Ble Ltda.	13.000	14.000	13.446	+				
Cúcuta, Cenabastos	10.000	10.000	10.000	-		Bogotá, D. C., Frigorífico Guadalupe	12.500	13.600	13.050	+				
Cúcuta, La Nueva Sexta	9.000	12.000	11.000	+		Bogotá, D. C., Paloquemao	13.000	13.600	13.300	-				
Montería (Córdoba)	9.000	9.000	9.000	=		Buenaventura (Valle del Cauca)	13.000	13.000	13.000	=				
Sincelejo (Sucre)	7.000	8.000	7.250	=		Cali, Santa Helena	12.000	12.000	12.000	=				
Valledupar, Mercado Nuevo	7.000	8.000	7.333	=		Cartagena, Bazurto	13.000	13.000	13.000	=				
Carne de cerdo, lomo sin hueso					Carne de cerdo, pnil con hueso									
Armenia, Frigocafé	12.200	12.200	12.200	+		Armenia, Frigocafé	10.700	10.700	10.700	+				
Barranquilla, Barranquillita	12.600	13.000	12.800	=										
Bogotá, D. C., Frigorífico Ble Ltda.	13.000	14.000	13.446	+										
Bogotá, D. C., Frigorífico Guadalupe	12.500	13.600	13.050	+										
Bogotá, D. C., Paloquemao	13.000	13.600	13.300	-										
Buenaventura (Valle del Cauca)	13.000	13.000	13.000	=										
Cali, Santa Helena	12.000	12.000	12.000	=										
Cartagena, Bazurto	13.000	13.000	13.000	=										
Cúcuta, Cenabastos	10.000	10.000	10.000	-										
Cúcuta, La Nueva Sexta	10.000	14.000	12.667	+										
Ibagué, Frigorífico Carlina	13.500	13.500	13.500	=										
Ibagué, Plaza La 21	13.000	15.000	14.000	+										
Manizales (Caldas)	12.000	13.000	12.625	=										
Medellín, Central														
Mayorista de Antioquia	12.000	14.000	13.000	=										
Medellín, Coomerca	13.000	13.900	13.500	+										
Montería (Córdoba)	14.000	14.000	14.000	=										
Neiva, Surabastos	11.000	11.000	11.000	=										
Palmira (Valle del Cauca)	12.000	12.000	12.000	=										
Pasto (Nariño)	13.000	14.000	13.333	+										
Pereira, La 41	13.000	14.000	13.500	=										
Popayán (Cauca)	13.000	13.500	13.250	=										
Sincelejo (Sucre)	11.000	11.000	11.000	=										
Tuluá (Valle del Cauca)	13.000	13.800	13.533	-										
Tunja (Boyacá)	12.000	12.000	12.000	=										
Valledupar, Mercado Nuevo	12.000	16.000	14.333	+										
Carne de cerdo, pnil con hueso					Carne de res									
Armenia, Frigocafé	10.700	10.700	10.700	+		Carne de res, bola de brazo								
						Armenia, Frigocafé	11.000	11.000	11.000	=				
						Barranquilla, Barranquillita	11.000	11.500	11.250	++				
						Barranquilla, Granabastos	12.400	12.500	12.433	=				

Cuadro 6. Mercados mayoristas. Precios de venta de carnes (continuación)
2014 (13 al 19 de diciembre)

Productos y mercados	Pesos por kilogramo				Tenden- cia	Productos y mercados	Pesos por kilogramo				Tenden- cia
	Mínimo	Máximo	Medio				Mínimo	Máximo	Medio		
Carne de res, bola de brazo (continuación)						Carne de res, cadera (continuación)					
Bogotá, D. C., Paloquemao	10.000	11.000	10.333		-	Cartagena, Bazurto	11.800	12.300	11.975		=
Bucaramanga, Frigoríficos	12.800	12.800	12.800		=	Cartagena, Frigorífico Candelaria	11.550	11.550	11.550		=
Buenaventura (Valle del Cauca)	12.000	12.000	12.000		=	Cúcuta, Cenabastos	10.000	10.000	10.000		+
Cali, Santa Helena	11.800	12.000	11.933		+	Ibagué, Frigorífico Carlima	12.000	12.000	12.000		=
Cartagena, Bazurto	11.000	12.000	11.650		=	Ibagué, Plaza La 21	11.000	12.000	11.667		=
Cartagena, Frigorífico Candelaria	11.550	11.550	11.550		=	Manizales (Caldas)	10.500	12.000	11.000		=
Cúcuta, Cenabastos	9.000	10.000	9.667		+	Medellín, Central					
Cúcuta, La Nueva Sexta	8.000	9.000	8.667		++	Mayorista de Antioquia	11.600	13.000	12.150		=
Ibagué, Frigorífico Carlima	12.000	12.000	12.000		=	Medellín, Coomerca	14.000	14.700	14.175		=
Ibagué, Plaza La 21	10.000	11.000	10.667		=	Montería (Córdoba)	12.000	12.000	12.000		=
Medellín, Central						Montería, Frigosinú	13.300	13.300	13.300		+
Mayorista de Antioquia	10.300	13.500	11.700		=	Palmira (Valle del Cauca)	11.400	11.400	11.400		=
Montería (Córdoba)	12.000	12.000	12.000		=	Pasto (Nariño)	11.000	12.000	11.600		=
Montería, Frigosinú	11.600	11.600	11.600		+	Pereira, La 41	12.500	12.500	12.500		=
Palmira (Valle del Cauca)	12.000	12.000	12.000		=	Popayán (Cauca)	10.000	10.000	10.000		=
Pasto (Nariño)	11.500	12.000	11.833		+	Sincelejo (Sucre)	11.600	12.000	11.900		=
Pereira, La 41	12.500	12.500	12.500		=	Tuluá (Valle del Cauca)	12.000	12.800	12.533		=
Popayán (Cauca)	10.000	10.000	10.000		=	Valledupar, Mercado Nuevo	12.000	13.000	12.500		=
Sincelejo (Sucre)	11.000	12.000	11.650		=	Villavicencio, CAV	11.000	12.000	11.375		+
Tuluá (Valle del Cauca)	12.000	12.900	12.450		=						
Valledupar, Mercado Nuevo	12.000	13.000	12.500		+	Carne de res, centro de pierna					
						Armenia, Frigocafé	12.000	12.000	12.000		=
Carne de res, bola de pierna						Barranquilla, Barranquillita	10.800	10.800	10.800		=
Barranquilla, Barranquillita	13.000	13.000	13.000		+	Barranquilla, Granabastos	12.400	12.400	12.400		=
Barranquilla, Granabastos	12.400	12.500	12.433		=	Bogotá, D. C., Frigorífico Ble Ltda.	10.600	11.000	10.775		+
Bogotá, D. C., Frigorífico Ble Ltda.	10.600	11.000	10.775		+	Bogotá, D. C., Frigorífico Guadalupe	10.600	10.800	10.733		+
Bogotá, D. C., Frigorífico Guadalupe	10.600	10.800	10.733		+	Bogotá, D. C., Paloquemao	12.000	12.000	12.000		+
Bucaramanga, Frigoríficos	14.600	14.600	14.600		=	Bucaramanga, Frigoríficos	14.600	14.600	14.600		=
Buenaventura (Valle del Cauca)	12.000	12.000	12.000		=	Cartagena, Bazurto	11.800	12.300	12.033		-
Cali, Santa Helena	12.000	12.000	12.000		=	Cartagena, Frigorífico Candelaria	11.550	11.550	11.550		=
Cartagena, Bazurto	11.800	12.300	12.100		+	Cúcuta, Cenabastos	10.000	10.000	10.000		+
Cúcuta, Cenabastos	10.000	10.000	10.000		+	Cúcuta, La Nueva Sexta	9.000	11.000	9.667		=
Cúcuta, La Nueva Sexta	9.000	10.000	9.333		=	Ibagué, Frigorífico Carlima	12.000	12.000	12.000		=
Ibagué, Frigorífico Carlima	12.000	12.000	12.000		=	Ibagué, Plaza La 21	11.000	12.000	11.667		+
Ibagué, Plaza La 21	11.000	12.000	11.667		=	Medellín, Central					
Medellín, Central						Mayorista de Antioquia	11.600	13.500	12.525		=
Mayorista de Antioquia	11.600	13.000	12.100		=	Medellín, Coomerca	13.500	14.000	13.725		=
Medellín, Coomerca	14.000	14.200	14.050		=	Montería (Córdoba)	12.000	12.000	12.000		=
Montería (Córdoba)	12.000	12.000	12.000		=	Montería, Frigosinú	13.300	13.300	13.300		+
Neiva, Surabastos	11.000	11.000	11.000		=	Pereira, La 41	12.500	13.000	12.750		=
Palmira (Valle del Cauca)	12.000	12.000	12.000		=	Sincelejo (Sucre)	11.000	12.000	11.650		=
Pasto (Nariño)	11.800	12.000	11.933		=	Valledupar, Mercado Nuevo	12.000	13.000	12.500		+
Pereira, La 41	12.500	12.500	12.500		=	Villavicencio, CAV	11.000	12.000	11.375		+
Popayán (Cauca)	10.000	10.000	10.000		=						
Sincelejo (Sucre)	11.000	12.000	11.650		=	Carne de res, chatas					
Tuluá (Valle del Cauca)	12.000	12.900	12.567		=	Armenia, Frigocafé	13.000	13.000	13.000		=
Valledupar, Mercado Nuevo	12.000	13.000	12.500		+	Barranquilla, Barranquillita	13.000	13.000	13.000		+
Villavicencio, CAV	11.000	12.000	11.375		+	Barranquilla, Granabastos	14.000	14.200	14.067		=
						Bogotá, D. C., Frigorífico Ble Ltda.	13.000	13.700	13.438		+
Carne de res, bota						Bogotá, D. C., Frigorífico Guadalupe	13.000	13.500	13.150		+
Armenia, Frigocafé	12.000	12.000	12.000		=	Bogotá, D. C., Paloquemao	14.400	15.000	14.800		+
Barranquilla, Barranquillita	13.000	13.000	13.000		+	Bucaramanga, Frigoríficos	19.500	19.500	19.500		=
Barranquilla, Granabastos	12.400	12.600	12.533		+	Buenaventura (Valle del Cauca)	13.000	13.000	13.000		=
Bogotá, D. C., Frigorífico Ble Ltda.	10.600	11.000	10.775		+	Cali, Santa Helena	13.000	13.100	13.033		+
Bogotá, D. C., Frigorífico Guadalupe	10.600	10.800	10.733		+	Cartagena, Bazurto	11.800	12.500	12.150		=
Bogotá, D. C., Paloquemao	12.000	12.000	12.000		=	Cartagena, Frigorífico Candelaria	11.550	11.550	11.550		=
Bucaramanga, Frigoríficos	12.800	12.800	12.800		=	Cúcuta, Cenabastos	12.000	12.000	12.000		=
Cartagena, Bazurto	11.800	12.300	11.975		=	Cúcuta, La Nueva Sexta	11.000	12.000	11.667		+
Cartagena, Frigorífico Candelaria	11.250	11.250	11.250		=	Ibagué, Frigorífico Carlima	15.000	15.000	15.000		+
Cúcuta, Cenabastos	10.000	10.000	10.000		+	Ibagué, Plaza La 21	13.000	16.000	14.667		+
Ibagué, Frigorífico Carlima	10.500	10.500	10.500		=	Medellín, Central					
Ibagué, Plaza La 21	11.000	12.000	11.667		=	Mayorista de Antioquia	16.000	17.000	16.500		=
Medellín, Central						Medellín, Coomerca	17.600	19.900	18.500		=
Mayorista de Antioquia	11.600	13.100	12.450		=	Montería (Córdoba)	12.000	12.000	12.000		=
Medellín, Coomerca	12.500	13.000	12.825		=	Montería, Frigosinú	18.220	18.220	18.220		+
Montería (Córdoba)	12.000	12.000	12.000		=	Palmira (Valle del Cauca)	13.000	13.000	13.000		=
Montería, Frigosinú	12.610	12.610	12.610		+	Pasto (Nariño)	12.000	13.000	12.500		+
Sincelejo (Sucre)	11.000	12.000	11.650		=	Pereira, La 41	14.000	14.000	14.000		=
Valledupar, Mercado Nuevo	10.000	12.000	11.000		=	Popayán (Cauca)	9.000	9.000	9.000		=
Villavicencio, CAV	11.000	12.000	11.375		+	Sincelejo (Sucre)	11.000	12.000	11.650		=
						Tuluá (Valle del Cauca)	14.400	14.400	14.400		=
Carne de res, cadera						Valledupar, Mercado Nuevo	14.000	14.000	14.000		+
Armenia, Frigocafé	12.000	12.000	12.000		=	Villavicencio, CAV	12.000	13.000	12.500		+
Barranquilla, Barranquillita	13.000	13.000	13.000		+						
Barranquilla, Granabastos	12.600	12.800	12.667		+	Carne de res, cogote					
Bogotá, D. C., Frigorífico Ble Ltda.	10.600	11.000	10.775		+	Armenia, Frigocafé	8.000	8.000	8.000		=
Bogotá, D. C., Frigorífico Guadalupe	10.600	10.800	10.733		+	Bogotá, D. C., Frigorífico Ble Ltda.	7.200	7.600	7.363		+
Bogotá, D. C., Paloquemao	12.000	12.000	12.000		+	Bogotá, D. C., Frigorífico Guadalupe	7.000	7.400	7.108		+
Bucaramanga, Frigoríficos	14.800	14.800	14.800		=	Bogotá, D. C., Paloquemao	8.400	9.000	8.800		+
Buenaventura (Valle del Cauca)	12.000	12.000	12.000		=	Bucaramanga, Frigoríficos	9.800	9.800	9.800		=
Cali, Santa Helena	11.500	11.500	11.500		-	Cartagena, Frigorífico Candelaria	10.350	10.350	10.350		=
						Ibagué, Frigorífico Carlima	7.000	7.000	7.000		=

**Cuadro 6. Mercados mayoristas. Precios de venta de carnes (continuación)
2014 (13 al 19 de diciembre)**

Productos y mercados	Pesos por kilogramo				Tendencia	Productos y mercados	Pesos por kilogramo				Tendencia
	Mínimo	Máximo	Medio	Precios			Mínimo	Máximo	Medio	Precios	
Carne de res, cogote (continuación)						Carne de res, lomo fino (continuación)					
Ibagué, Plaza La 21	5.000	6.000	5.667		+	Bogotá, D. C., Paloquemao	18.000	18.600	18.200		+
Montería (Córdoba)	9.000	9.000	9.000		=	Bucaramanga, Frigoríficos	29.400	29.400	29.400		=
Montería, Frigosinú	10.080	10.080	10.080		+	Buenaventura (Valle del Cauca)	15.000	15.000	15.000		=
Pereira, La 41	8.000	8.500	8.250		=	Cali, Santa Helena	13.500	13.500	13.500		=
Carne de res, costilla						Cartagena, Frigorífico Candelaria	17.750	17.750	17.750		=
Armenia, Frigocafé	6.000	6.000	6.000		=	Cúcuta, Cenabastos	13.000	13.000	13.000		+
Barranquilla, Barranquillita	5.000	5.200	5.100		=	Cúcuta, La Nueva Sexta	10.000	12.000	10.667		--
Bogotá, D. C., Frigorífico Ble Ltda.	7.600	8.000	7.900		+	Ibagué, Frigorífico Carlina	23.000	23.000	23.000		=
Bogotá, D. C., Frigorífico Guadalupe	7.000	7.400	7.225		+	Ibagué, Plaza La 21	15.000	19.000	17.333		+
Bogotá, D. C., Paloquemao	8.000	8.000	8.000		-	Manizales (Caldas)	12.500	13.000	12.875		=
Bucaramanga, Frigoríficos	7.600	7.600	7.600		=	Medellín, Central					
Buenaventura (Valle del Cauca)	7.000	7.000	7.000		=	Mayorista de Antioquia	19.300	21.000	19.900		=
Cartagena, Bazurto	5.000	5.500	5.375		+	Medellín, Coomerca	18.600	20.000	19.400		=
Cartagena, Frigorífico Candelaria	5.450	5.450	5.450		=	Montería (Córdoba)	18.000	18.000	18.000		=
Cúcuta, La Nueva Sexta	7.000	7.000	7.000		=	Montería, Frigosinú	24.150	24.150	24.150		+
Ibagué, Frigorífico Carlina	6.000	6.000	6.000		=	Palmira (Valle del Cauca)	13.400	13.400	13.400		=
Ibagué, Plaza La 21	6.000	7.000	6.667		=	Pasto (Nariño)	12.700	13.000	12.900		+
Medellín, Central						Pereira, La 41	14.000	14.000	14.000		=
Mayorista de Antioquia	5.400	7.000	6.100		=	Popayán (Cauca)	13.000	13.500	13.250		+
Medellín, Coomerca	5.800	7.000	6.400		=	Sincelejo (Sucre)	12.000	12.000	12.000		+
Montería (Córdoba)	5.000	5.000	5.000		=	Tuluá (Valle del Cauca)	15.000	17.000	16.000		=
Pasto (Nariño)	5.600	6.000	5.800		=	Valledupar, Mercado Nuevo	14.000	17.000	15.500		+
Pereira, La 41	4.000	4.000	4.000		=	Villavicencio, CAV	14.000	15.000	14.250		+
Popayán (Cauca)	7.000	8.000	7.500		=	Carne de res molida, murillo					
Valledupar, Mercado Nuevo	7.000	7.000	7.000		=	Bogotá, D. C., Frigorífico Ble Ltda.	6.600	7.200	6.950		-
Villavicencio, CAV	7.000	8.000	7.250		+	Bogotá, D. C., Frigorífico Guadalupe	6.800	7.200	6.950		-
Carne de res en canal						Bogotá, D. C., Paloquemao	8.000	8.000	8.000		+
Armenia, Frigocafé	6.800	6.800	6.800		=	Bucaramanga, Frigoríficos	9.800	9.800	9.800		-
Cartagena, Frigorífico Candelaria	6.500	6.500	6.500		=	Cúcuta, Cenabastos	7.000	8.000	7.333		+
Ibagué, Plaza La 21	6.640	6.800	6.733		+	Cúcuta, La Nueva Sexta	7.000	7.500	7.167		=
Montería (Córdoba)	6.600	6.700	6.675		=	Ibagué, Frigorífico Carlina	7.600	7.600	7.600		=
Montería, Frigosinú	6.300	6.300	6.300		+	Ibagué, Plaza La 21	7.000	8.000	7.667		=
Popayán (Cauca)	5.800	5.900	5.850		+	Neiva, Surabastos	6.200	6.400	6.350		=
Carne de res, falda						Villavicencio, CAV	7.000	8.000	7.250		+
Armenia, Frigocafé	8.000	8.000	8.000		=	Carne de res, morrillo					
Barranquilla, Barranquillita	9.000	9.600	9.250		=	Armenia, Frigocafé	11.000	11.000	11.000		=
Barranquilla, Granabastos	10.500	10.600	10.533		=	Bogotá, D. C., Frigorífico Ble Ltda.	8.000	8.400	8.100		-
Bogotá, D. C., Frigorífico Ble Ltda.	8.000	8.400	8.050		-	Bogotá, D. C., Frigorífico Guadalupe	7.800	8.400	8.025		-
Bogotá, D. C., Frigorífico Guadalupe	8.000	8.300	8.096		-	Bogotá, D. C., Paloquemao	9.000	10.000	9.333		+
Buenaventura (Valle del Cauca)	10.000	10.000	10.000		=	Bucaramanga, Frigoríficos	10.000	10.000	10.000		=
Cali, Santa Helena	6.500	6.700	6.600		+	Buenaventura (Valle del Cauca)	10.000	10.000	10.000		=
Cartagena, Bazurto	8.500	9.000	8.750		-	Cali, Santa Helena	9.000	9.000	9.000		=
Cartagena, Frigorífico Candelaria	8.950	8.950	8.950		=	Cartagena, Frigorífico Candelaria	8.950	8.950	8.950		=
Cúcuta, La Nueva Sexta	7.000	7.500	7.167		=	Cúcuta, Cenabastos	8.000	8.000	8.000		+
Ibagué, Frigorífico Carlina	8.800	8.800	8.800		=	Cúcuta, La Nueva Sexta	7.000	7.000	7.000		-
Ibagué, Plaza La 21	9.000	10.000	9.667		=	Ibagué, Frigorífico Carlina	8.300	8.300	8.300		=
Manizales (Caldas)	6.000	6.500	6.250		=	Ibagué, Plaza La 21	8.000	9.000	8.667		+
Medellín, Central						Manizales (Caldas)	8.500	10.000	9.125		=
Mayorista de Antioquia	7.000	9.000	8.000		=	Medellín, Central					
Medellín, Coomerca	11.500	12.000	11.800		=	Mayorista de Antioquia	10.000	11.000	10.500		=
Montería (Córdoba)	9.000	10.000	9.750		=	Montería (Córdoba)	8.000	8.000	8.000		=
Montería, Frigosinú	10.600	10.600	10.600		+	Montería, Frigosinú	10.080	10.080	10.080		+
Palmira (Valle del Cauca)	6.600	6.800	6.700		=	Palmira (Valle del Cauca)	9.000	9.000	9.000		=
Pasto (Nariño)	8.000	9.000	8.567		+	Pasto (Nariño)	7.800	9.000	8.433		+
Popayán (Cauca)	6.000	6.000	6.000		=	Pereira, La 41	9.500	10.000	9.750		=
Tuluá (Valle del Cauca)	7.000	7.600	7.200		=	Popayán (Cauca)	8.000	8.000	8.000		=
Carne de res, lomo de brazo						Tuluá (Valle del Cauca)	9.000	9.200	9.067		=
Armenia, Frigocafé	11.000	11.000	11.000		=	Villavicencio, CAV	7.000	8.000	7.250		+
Bogotá, D. C., Paloquemao	9.600	10.000	9.867		+	Carne de res, muchacho					
Buenaventura (Valle del Cauca)	12.000	12.000	12.000		=	Armenia, Frigocafé	11.000	11.000	11.000		=
Cali, Santa Helena	12.500	13.000	12.833		+	Barranquilla, Barranquillita	11.800	12.000	11.900		=
Cartagena, Frigorífico Candelaria	10.450	10.450	10.450		+	Barranquilla, Granabastos	13.000	13.200	13.067		=
Cúcuta, La Nueva Sexta	7.000	8.000	7.667		+	Bogotá, D. C., Frigorífico Ble Ltda.	13.000	14.000	13.538		+
Montería (Córdoba)	10.800	12.000	11.700		=	Bogotá, D. C., Paloquemao	13.000	14.000	13.667		+
Montería, Frigosinú	10.500	10.500	10.500		+	Bucaramanga, Frigoríficos	15.000	15.000	15.000		=
Palmira (Valle del Cauca)	13.000	13.000	13.000		=	Buenaventura (Valle del Cauca)	12.000	12.000	12.000		=
Pereira, La 41	10.000	11.000	10.500		=	Cali, Santa Helena	11.500	11.500	11.500		-
Popayán (Cauca)	10.000	10.000	10.000		=	Cartagena, Bazurto	11.800	12.500	12.150		=
Sincelejo (Sucre)	10.000	10.000	10.000		=	Cartagena, Frigorífico Candelaria	11.550	11.550	11.550		=
Tuluá (Valle del Cauca)	12.000	12.900	12.450		=	Cúcuta, Cenabastos	10.000	10.000	10.000		-
Valledupar, Mercado Nuevo	12.000	12.000	12.000		=	Cúcuta, La Nueva Sexta	9.000	10.000	9.333		-
Carne de res, lomo fino						Ibagué, Frigorífico Carlina	10.500	10.500	10.500		n.d.
Armenia, Frigocafé	13.500	13.500	13.500		=	Ibagué, Plaza La 21	11.000	13.000	12.000		+
Barranquilla, Barranquillita	19.000	20.000	19.500		=	Manizales (Caldas)	10.000	12.000	11.250		=
Barranquilla, Granabastos	16.000	17.000	16.667		=	Medellín, Central					
Bogotá, D. C., Frigorífico Ble Ltda.	17.500	18.000	17.938		+	Mayorista de Antioquia	11.600	13.000	12.400		=
Bogotá, D. C., Frigorífico Guadalupe	17.500	19.000	17.921		+	Medellín, Coomerca	12.800	13.000	12.950		=
						Montería (Córdoba)	12.000	12.000	12.000		=
						Montería, Frigosinú	13.300	13.300	13.300		+

Cuadro 6. Mercados mayoristas. Precios de venta de carnes (continuación)
2014 (13 al 19 de diciembre)

Productos y mercados	Pesos por kilogramo				Tendencia	Productos y mercados	Pesos por kilogramo				Tendencia
	Mínimo	Máximo	Medio				Mínimo	Máximo	Medio		
Carne de res, muchacho (continuación)						Carne de res, punta de anca (continuación)					
Palmira (Valle del Cauca)	11.600	11.600	11.600		=	Cúcuta, Cenabastos	11.000	11.000	11.000		=
Pasto (Nariño)	11.300	12.000	11.600		+	Cúcuta, La Nueva Sexta	9.000	10.000	9.333		--
Pereira, La 41	12.500	13.000	12.750		+	Ibagué, Frigorífico Carlina	15.000	15.000	15.000		+
Popayán (Cauca)	12.000	12.000	12.000		=	Ibagué, Plaza La 21	13.000	15.000	14.000		+
Sincelejo (Sucre)	11.000	11.000	11.000		-	Manizales (Caldas)	11.000	14.000	12.500		=
Tuluá (Valle del Cauca)	11.600	12.800	12.200		=	Medellín, Central					
Valledupar, Mercado Nuevo	12.000	14.000	13.000		+	Mayorista de Antioquia	16.000	17.000	16.750		=
Villavicencio, CAV	11.000	12.000	11.375		+	Medellín, Coomerca	17.600	19.900	18.375		=
Carne de res, murillo						Carne de res, sobrebarriga					
Armenia, Frigocafé	8.000	8.000	8.000		=	Armenia, Frigocafé	10.500	10.500	10.500		=
Bogotá, D. C., Frigorífico Ble Ltda.	6.600	7.400	6.975		-	Barranquilla, Barranquillita	9.200	9.800	9.550		=
Bogotá, D. C., Frigorífico Guadalupe	6.800	7.200	6.950		-	Barranquilla, Granabastos	10.200	10.400	10.333		=
Bogotá, D. C., Paloquemao	8.000	8.000	8.000		+	Bogotá, D. C., Frigorífico Ble Ltda.	9.000	9.600	9.250		-
Bucaramanga, Frigoríficos	9.800	9.800	9.800		-	Bogotá, D. C., Frigorífico Guadalupe	8.600	9.000	8.808		-
Cartagena, Frigorífico Candelaria	11.550	11.550	11.550		=	Bogotá, D. C., Paloquemao	9.600	10.000	9.867		+
Cúcuta, Cenabastos	7.000	7.000	7.000		=	Bucaramanga, Frigoríficos	12.800	12.800	12.800		=
Cúcuta, La Nueva Sexta	7.000	7.500	7.167		=	Buenaventura (Valle del Cauca)	10.000	10.000	10.000		=
Ibagué, Frigorífico Carlina	7.600	7.600	7.600		=	Cali, Santa Helena	9.500	9.500	9.500		+
Ibagué, Plaza La 21	8.000	8.000	8.000		=	Cartagena, Bazurto	8.500	9.000	8.750		-
Medellín, Central						Cartagena, Frigorífico Candelaria	8.950	8.950	8.950		=
Mayorista de Antioquia	9.000	11.000	10.250		=	Cúcuta, Cenabastos	9.000	9.000	9.000		=
Montería (Córdoba)	8.000	8.000	8.000		-	Cúcuta, La Nueva Sexta	8.000	8.000	8.000		=
Montería, Frigosinú	10.150	10.150	10.150		+	Ibagué, Frigorífico Carlina	8.600	8.600	8.600		=
Neiva, Surabastos	6.000	6.000	6.000		=	Ibagué, Plaza La 21	9.000	10.000	9.667		=
Villavicencio, CAV	7.000	8.000	7.250		+	Manizales (Caldas)	9.500	10.000	9.750		=
Carne de res, paletero						Carne de res, sobrebraga					
Armenia, Frigocafé	11.000	11.000	11.000		=	Armenia, Frigocafé	10.500	10.500	10.500		=
Bogotá, D. C., Paloquemao	9.000	10.000	9.667		+	Barranquilla, Barranquillita	9.200	9.800	9.550		=
Bucaramanga, Frigoríficos	11.000	11.000	11.000		=	Barranquilla, Granabastos	10.200	10.400	10.333		=
Cartagena, Frigorífico Candelaria	11.450	11.450	11.450		=	Bogotá, D. C., Frigorífico Ble Ltda.	9.000	9.600	9.250		-
Cúcuta, Cenabastos	8.000	9.000	8.667		+	Bogotá, D. C., Frigorífico Guadalupe	8.600	9.000	8.808		-
Cúcuta, La Nueva Sexta	7.000	7.500	7.167		=	Bogotá, D. C., Paloquemao	9.600	10.000	9.867		+
Ibagué, Frigorífico Carlina	8.800	8.800	8.800		=	Bucaramanga, Frigoríficos	12.800	12.800	12.800		=
Ibagué, Plaza La 21	10.000	11.000	10.333		-	Buenaventura (Valle del Cauca)	10.000	10.000	10.000		=
Manizales (Caldas)	9.500	10.000	9.750		=	Cali, Santa Helena	9.500	9.500	9.500		+
Medellín, Central						Cartagena, Bazurto	8.500	9.000	8.750		-
Mayorista de Antioquia	11.200	12.000	11.475		=	Cartagena, Frigorífico Candelaria	8.950	8.950	8.950		=
Montería (Córdoba)	9.000	9.000	9.000		=	Cúcuta, Cenabastos	9.000	9.000	9.000		=
Montería, Frigosinú	10.500	10.500	10.500		+	Cúcuta, La Nueva Sexta	8.000	8.000	8.000		=
Pereira, La 41	12.000	12.500	12.250		+	Ibagué, Frigorífico Carlina	8.600	8.600	8.600		=
Sincelejo (Sucre)	10.000	11.000	10.750		=	Ibagué, Plaza La 21	9.000	10.000	9.667		=
Valledupar, Mercado Nuevo	10.000	12.000	11.000		+	Manizales (Caldas)	9.500	10.000	9.750		=
Carne de res, pecho						Pollo					
Armenia, Frigocafé	10.500	10.500	10.500		=	Mayorista de Antioquia	10.000	11.000	10.575		=
Bogotá, D. C., Frigorífico Ble Ltda.	8.600	8.800	8.625		+	Medellín, Coomerca	10.000	10.500	10.125		=
Bogotá, D. C., Frigorífico Guadalupe	8.000	9.000	8.433		+	Montería (Córdoba)	9.000	9.000	9.000		=
Bogotá, D. C., Paloquemao	9.600	10.000	9.867		+	Montería, Frigosinú	11.600	11.600	11.600		+
Bucaramanga, Frigoríficos	11.000	11.000	11.000		=	Neiva, Surabastos	7.000	7.000	7.000		=
Buenaventura (Valle del Cauca)	10.000	10.000	10.000		=	Palmira (Valle del Cauca)	9.400	9.400	9.400		=
Cali, Santa Helena	9.000	9.200	9.133		+	Pasto (Nariño)	7.700	9.000	8.400		+
Cartagena, Frigorífico Candelaria	8.950	8.950	8.950		=	Pereira, La 41	9.500	10.000	9.750		+
Cúcuta, Cenabastos	8.000	8.000	8.000		=	Sincelejo (Sucre)	8.000	8.000	8.000		=
Cúcuta, La Nueva Sexta	7.000	8.000	7.333		-	Tuluá (Valle del Cauca)	10.000	10.200	10.100		=
Ibagué, Frigorífico Carlina	8.600	8.600	8.600		=	Valledupar, Mercado Nuevo	9.000	9.000	9.000		-
Ibagué, Plaza La 21	9.000	10.000	9.667		=	Villavicencio, CAV	7.000	8.000	7.250		-
Medellín, Central						Alas de pollo con costillar					
Mayorista de Antioquia	7.000	9.700	8.638		=	Barranquilla, Barranquillita	3.300	3.400	3.375		=
Medellín, Coomerca	8.600	9.000	8.825		=	Barranquilla, Granabastos	3.400	3.700	3.567		=
Montería (Córdoba)	9.000	10.000	9.750		=	Bogotá, D. C., Frigorífico Ble Ltda.	2.400	3.000	2.817		+
Montería, Frigosinú	10.920	10.920	10.920		+	Bogotá, D. C., Frigorífico Guadalupe	1.900	2.500	2.154		=
Palmira (Valle del Cauca)	9.000	9.000	9.000		=	Cali, Galería Alameda	3.600	3.900	3.750		=
Pasto (Nariño)	7.500	8.000	7.767		=	Cali, Santa Helena	4.000	4.200	4.133		+
Pereira, La 41	8.000	9.000	8.500		=	Cartagena, Bazurto	3.500	3.700	3.580		+
Popayán (Cauca)	8.000	8.000	8.000		=	Ibagué, Plaza La 21	4.400	4.600	4.467		+
Tuluá (Valle del Cauca)	9.200	9.400	9.300		=	Palmira (Valle del Cauca)	4.200	4.400	4.300		=
Valledupar, Mercado Nuevo	9.000	10.000	9.500		-	Sincelejo (Sucre)	3.500	3.800	3.700		=
Carne de res, punta de anca						Alas de pollo sin costillar					
Armenia, Frigocafé	13.500	13.500	13.500		=	Bogotá, D. C., Corabastos	4.000	4.400	4.100		-
Barranquilla, Barranquillita	13.000	13.000	13.000		+	Bogotá, D. C., Frigorífico Ble Ltda.	4.400	5.000	4.667		-
Barranquilla, Granabastos	14.000	14.200	14.133		+	Bogotá, D. C., Frigorífico Guadalupe	4.500	5.400	5.033		+
Bogotá, D. C., Frigorífico Ble Ltda.	13.000	14.000	13.538		+	Bogotá, D. C., Paloquemao	5.000	6.000	5.550		+
Bogotá, D. C., Paloquemao	13.000	13.000	13.000		+	Bucaramanga, Frigoríficos	4.200	5.200	4.533		=
Bucaramanga, Frigoríficos	20.200	20.200	20.200		=	Cúcuta, Cenabastos	3.700	4.200	3.880		+
Buenaventura (Valle del Cauca)	12.000	12.000	12.000		+	Medellín, Central					
Cali, Santa Helena	13.000	13.200	13.133		+	Mayorista de Antioquia	3.000	5.400	4.425		=
Cartagena, Bazurto	11.800	12.500	12.150		=	Medellín, Coomerca	4.000	4.200	4.150		+
Cartagena, Frigorífico Candelaria	13.330	13.330	13.330		=	Neiva, Surabastos	3.600	3.800	3.750		+
Menudencias de pollo						Menudencias de pollo					
						Armenia, Mercar	1.600	1.600	1.600		++

**Cuadro 6. Mercados mayoristas. Precios de venta de carnes (conclusión)
2014 (13 al 19 de diciembre)**

Productos y mercados	Pesos por kilogramo				Tenden- cia	Productos y mercados	Pesos por kilogramo				Tenden- cia
	Mínimo	Máximo	Medio				Mínimo	Máximo	Medio		
Menudencias de pollo (continuación)						Pierna pernil con rabadilla (continuación)					
Bogotá, D. C., Frigorífico Guadalupe	500	500	500		+++	Tuluá (Valle del Cauca)	4.600	5.400	4.933		=
Cúcuta, Cenabastos	500	500	500		=	Valledupar, Mercado Nuevo	2.600	3.100	2.850		+
Ibagué, Frigorífico Carlina	1.200	1.200	1.200		=	Villavicencio, CAV	4.800	5.200	5.000		-
Ibagué, Plaza La 21	1.000	1.000	1.000		---	Pierna pernil sin rabadilla					
Montería (Córdoba)	900	1.100	1.000		=	Bogotá, D. C., Corabastos	6.000	6.400	6.200		=
Neiva, Surabastos	1.000	1.000	1.000		=	Bogotá, D. C., Frigorífico Ble Ltda.	6.400	6.700	6.600		+
Pasto (Nariño)	1.000	1.000	1.000		=	Bogotá, D. C., Frigorífico Guadalupe	5.700	6.300	5.929		-
Popayán (Cauca)	900	900	900		=	Bogotá, D. C., Paloquemao	6.600	7.600	7.067		-
Villavicencio, CAV	1.000	1.200	1.050		-	Bucaramanga, Frigoríficos	5.000	6.300	5.433		=
Muslos de pollo con rabadilla						Cúcuta, Cenabastos	5.100	5.800	5.450		=
Medellín, Coomerca	5.000	5.200	5.100		=	Neiva, Surabastos	4.600	5.000	4.850		+
Valledupar, Mercado Nuevo	2.600	3.100	2.850		+	Piernas de pollo					
Muslos de pollo sin rabadilla						Armenia, Mercar	6.000	6.200	6.133		=
Bogotá, D. C., Corabastos	5.400	6.000	5.650		-	Bogotá, D. C., Corabastos	6.300	6.600	6.433		=
Bogotá, D. C., Frigorífico Ble Ltda.	5.600	6.200	5.900		-	Bogotá, D. C., Frigorífico Ble Ltda.	7.400	8.000	7.575		-
Bogotá, D. C., Frigorífico Guadalupe	5.200	5.800	5.433		+	Bogotá, D. C., Frigorífico Guadalupe	6.000	6.800	6.354		+
Bogotá, D. C., Paloquemao	6.000	6.800	6.467		+	Bogotá, D. C., Paloquemao	7.200	7.600	7.467		+
Bucaramanga, Frigoríficos	4.800	6.600	5.967		=	Bucaramanga, Frigoríficos	5.150	7.150	5.867		=
Medellín, Central						Cali, Santa Helena	5.600	6.000	5.800		=
Mayorista de Antioquia	6.400	6.500	6.450		+	Cartagena, Bazurto	6.700	6.820	6.773		=
Pechuga de pollo						Cúcuta, Cenabastos	6.000	6.800	6.533		=
Armenia, Mercar	6.600	7.200	6.867		-	Medellín, Central					
Barranquilla, Barranquillita	7.000	7.200	7.075		+	Mayorista de Antioquia	5.800	6.800	6.350		=
Barranquilla, Granabastos	7.000	7.200	7.133		+	Medellín, Coomerca	5.000	5.200	5.150		=
Bogotá, D. C., Corabastos	7.000	7.400	7.233		+	Montería (Córdoba)	6.000	6.200	6.133		=
Bogotá, D. C., Frigorífico Ble Ltda.	7.700	8.400	8.038		+	Pasto (Nariño)	4.000	5.000	4.533		=
Bogotá, D. C., Frigorífico Guadalupe	7.500	7.800	7.629		+	Popayán (Cauca)	5.600	5.600	5.600		=
Bogotá, D. C., Paloquemao	8.000	8.400	8.267		-	Tuluá (Valle del Cauca)	6.000	6.600	6.200		=
Bucaramanga, Frigoríficos	6.400	7.500	6.967		+	Valledupar, Mercado Nuevo	6.200	6.200	6.200		=
Buenaventura (Valle del Cauca)	6.800	7.000	6.933		=	Pollo entero congelado sin vísceras					
Cali, Galería Alameda	7.000	7.600	7.300		+	Barranquilla, Barranquillita	4.300	4.500	4.400		+
Cali, Santa Helena	7.200	7.400	7.333		+	Barranquilla, Granabastos	4.300	4.600	4.467		=
Cartagena, Bazurto	7.000	7.125	7.031		+	Bucaramanga, Frigoríficos	4.900	5.000	4.933		=
Cúcuta, Cenabastos	6.300	6.600	6.500		=	Cali, Galería Alameda	5.000	5.600	5.300		=
Ibagué, Frigorífico Carlina	7.700	7.700	7.700		=	Cali, Santa Helena	4.800	5.000	4.933		+
Ibagué, Plaza La 21	7.600	7.800	7.667		+	Cartagena, Bazurto	4.200	4.300	4.264		+
Manizales (Caldas)	7.000	7.600	7.300		=	Medellín, Central					
Medellín, Central						Mayorista de Antioquia	5.000	5.300	5.125		=
Mayorista de Antioquia	7.400	7.700	7.600		+	Medellín, Coomerca	4.800	5.000	4.900		=
Medellín, Coomerca	6.800	7.000	6.950		=	Montería (Córdoba)	4.000	4.200	4.067		=
Montería (Córdoba)	6.800	7.000	6.900		=	Pasto (Nariño)	4.000	5.600	4.867		=
Neiva, Surabastos	6.800	7.200	7.000		=	Popayán (Cauca)	5.200	5.400	5.300		+
Palmira (Valle del Cauca)	7.000	7.200	7.100		=	Sincelejo (Sucre)	4.300	4.500	4.400		+
Pasto (Nariño)	7.800	9.000	8.267		+	Valledupar, Mercado Nuevo	4.200	4.300	4.250		=
Popayán (Cauca)	8.200	8.400	8.300		+	Pollo entero fresco con vísceras					
Sincelejo (Sucre)	7.000	7.200	7.050		=	Ibagué, Plaza La 21	5.400	5.600	5.467		+
Tuluá (Valle del Cauca)	7.600	8.000	7.867		=	Pollo entero fresco sin vísceras					
Valledupar, Mercado Nuevo	6.000	6.300	6.150		=	Armenia, Mercar	4.800	5.400	5.067		=
Villavicencio, CAV	7.200	7.600	7.400		+	Bogotá, D. C., Corabastos	5.600	6.000	5.733		-
Pierna pernil con rabadilla						Bogotá, D. C., Frigorífico Ble Ltda.	5.800	6.200	5.925		-
Armenia, Mercar	3.600	4.400	4.000		-	Bogotá, D. C., Frigorífico Guadalupe	5.200	5.800	5.408		-
Barranquilla, Barranquillita	3.200	3.400	3.350		=	Bogotá, D. C., Paloquemao	6.400	6.400	6.400		+
Barranquilla, Granabastos	3.800	4.000	3.867		=	Bucaramanga, Frigoríficos	4.900	5.000	4.950		=
Bogotá, D. C., Frigorífico Guadalupe	4.700	5.400	5.133		n.d.	Cúcuta, Cenabastos	5.000	5.050	5.033		+
Bucaramanga, Frigoríficos	3.600	4.700	4.300		=	Ibagué, Frigorífico Carlina	5.500	5.500	5.500		=
Buenaventura (Valle del Cauca)	4.000	4.400	4.267		+	Ibagué, Plaza La 21	5.200	5.800	5.533		+
Cali, Galería Alameda	4.200	4.400	4.300		+	Palmira (Valle del Cauca)	5.200	5.200	5.200		=
Cali, Santa Helena	4.800	4.800	4.800		+	Pasto (Nariño)	4.000	5.400	4.867		=
Cartagena, Bazurto	3.600	4.200	3.945		+	Sincelejo (Sucre)	4.700	5.200	4.967		+
Cúcuta, Cenabastos	3.740	3.800	3.760		+	Tuluá (Valle del Cauca)	5.400	6.000	5.700		=
Ibagué, Plaza La 21	5.400	5.600	5.467		+	Villavicencio, CAV	5.000	5.400	5.125		-
Medellín, Central						Rabadillas de pollo					
Mayorista de Antioquia	4.300	4.700	4.525		=	Bucaramanga, Frigoríficos	1.850	1.850	1.850		=
Medellín, Coomerca	3.600	3.800	3.700		=	Cúcuta, Cenabastos	1.650	2.200	1.950		=
Montería (Córdoba)	3.000	3.400	3.200		=	Manizales (Caldas)	1.500	1.500	1.500		=
Palmira (Valle del Cauca)	4.400	4.600	4.500		=	Montería (Córdoba)	1.800	2.000	1.933		=
Pasto (Nariño)	3.600	4.000	3.800		=						
Sincelejo (Sucre)	3.600	4.400	4.000		=						

Tendencias:

(---) Variación mayor al -20 %

(--) Variación entre -10 % y -20 %

(-) Variación entre 0 % y -10 %

(=) Variación igual a 0 %

(+) Variación entre 0 % y 10 %

(+ +) Variación entre 10 % y 20 %

(+++) Variación mayor al 20 %

(n.d.) No determinado

**Cuadro 7. Mercados mayoristas. Precios de venta de pescados
2014 (13 al 19 de diciembre)**

Productos y mercados	Pesos por kilogramo				Tenden- cia	Productos y mercados	Pesos por kilogramo				Tenden- cia
	Mínimo	Máximo	Medio	Precios			Mínimo	Máximo	Medio	Precios	
Almejas con concha						Cachama de cultivo fresca (continuación)					
Cali, Galería Alameda	6.000	6.400	6.200	=		Ubaté (Cundinamarca)	7.000	8.000	7.500	=	
Cali, Santa Helena	6.400	6.500	6.450	-		Villavicencio, CAV	7.000	7.000	7.000	=	
Almejas sin concha						Calamar anillos					
Cali, Galería Alameda	12.000	14.200	13.100	=		Bogotá, D. C., Corabastos	11.000	12.000	11.500	-	
Cali, Santa Helena	10.400	10.500	10.467	+		Bogotá, D. C., Paloquemao	16.000	17.000	16.750	-	
Medellín, Central						Cali, Galería Alameda	14.000	15.000	14.500	=	
Mayorista de Antioquia	13.400	16.100	15.000	+		Cali, Santa Helena	10.500	11.500	11.000	+	
Palmira (Valle del Cauca)	10.000	10.000	10.000	-		Medellín, Central					
Bagre rayado en postas congelado						Mayorista de Antioquia	9.600	12.500	11.033	=	
Armenia, Mercar	17.000	17.000	17.000	=		Palmira (Valle del Cauca)	8.000	9.000	8.500	=	
Bogotá, D. C., Paloquemao	16.000	16.000	16.000	=		Tuluá (Valle del Cauca)	10.000	12.000	11.000	=	
Medellín, Central						Calamar blanco entero					
Mayorista de Antioquia	13.000	17.500	14.733	=		Bogotá, D. C., Corabastos	6.600	7.000	6.800	+	
Tunja (Boyacá)	14.000	16.000	15.000	+		Bogotá, D. C., Paloquemao	7.000	8.000	7.300	-	
Villavicencio, CAV	16.000	16.000	16.000	=		Cali, Galería Alameda	6.200	7.200	6.650	-	
Bagre rayado entero congelado						Cali, Santa Helena	6.500	6.900	6.633	+	
Bogotá, D. C., Plaza Las Flores	9.600	10.400	10.000	-		Palmira (Valle del Cauca)	5.000	6.000	5.500	=	
Cali, Galería Alameda	16.000	16.000	16.000	=		Tuluá (Valle del Cauca)	8.000	9.000	8.500	=	
Cali, Santa Helena	15.000	16.000	15.500	+		Calamar morado entero					
Medellín, Central						Bogotá, D. C., Corabastos	9.000	10.000	9.333	-	
Mayorista de Antioquia	11.700	15.000	13.900	=		Bogotá, D. C., Paloquemao	8.800	10.000	9.450	-	
Palmira (Valle del Cauca)	18.500	20.000	19.250	=		Cali, Galería Alameda	9.800	11.600	10.467	=	
Pereira, La 41	18.000	18.000	18.000	=		Cali, Santa Helena	9.000	9.200	9.100	+	
Popayán (Cauca)	14.000	14.000	14.000	=		Tuluá (Valle del Cauca)	11.000	12.000	11.500	=	
Bagre rayado entero fresco						Camarón tigre precocido seco					
Barranquilla, Barranquillita	9.000	10.000	9.500	=		Bogotá, D. C., Paloquemao	28.000	30.000	29.000	-	
Bogotá, D. C., Paloquemao	16.000	16.000	16.000	=		Cali, Galería Alameda	27.800	31.800	29.367	+	
Bogotá, D. C., Plaza Las Flores	8.800	10.000	9.500	-		Cali, Santa Helena	28.000	29.000	28.500	+	
Bucaramanga, Centroabastos	11.200	12.000	11.483	+		Medellín, Central					
Cartagena, Bazurto	6.000	7.000	6.667	--		Mayorista de Antioquia	28.000	35.000	32.333	=	
Cúcuta, La Nueva Sexta	8.000	9.000	8.500	-		Palmira (Valle del Cauca)	22.000	25.000	23.500	+	
La Dorada (Caldas)	12.000	12.000	12.000	=		Popayán (Cauca)	29.000	30.000	29.500	=	
Montería (Córdoba)	10.000	10.000	10.000	=		Tuluá (Valle del Cauca)	24.000	26.000	25.000	=	
Neiva, Surabastos	14.000	14.000	14.000	=		Camarón titi precocido seco					
Sincelejo (Sucre)	7.000	9.000	7.667	--		Armenia, Mercar	26.000	27.000	26.500	=	
Ubaté (Cundinamarca)	12.000	12.000	12.000	=		Bogotá, D. C., Paloquemao	24.000	26.000	24.500	-	
Valledupar, Mercado Nuevo	10.000	12.000	11.333	--		Popayán (Cauca)	20.000	20.000	20.000	=	
Blanquillo entero fresco						Capaz Magdalena fresco					
Barranquilla, Barranquillita	6.000	6.500	6.250	=		La Dorada (Caldas)	14.000	14.000	14.000	=	
Bucaramanga, Centroabastos	8.000	8.000	8.000	-		Neiva, Surabastos	11.000	11.000	11.000	=	
La Dorada (Caldas)	9.000	10.000	9.250	-		Tunja (Boyacá)	11.000	12.000	11.500	=	
Montería (Córdoba)	8.000	8.200	8.100	-		Cazuela de mariscos (paquete)					
Sincelejo (Sucre)	6.000	6.000	6.000	-		Bogotá, D. C., Corabastos	8.500	9.000	8.625	-	
Valledupar, Mercado Nuevo	9.000	10.000	9.667	-		Bogotá, D. C., Paloquemao	10.000	10.000	10.000	=	
Bocachico criollo fresco						Medellín, Central					
Barranquilla, Barranquillita	12.000	13.000	12.500	+++		Mayorista de Antioquia	13.000	18.600	15.200	=	
Cúcuta, La Nueva Sexta	6.000	6.000	6.000	-		Corvina, filete congelado nacional					
La Dorada (Caldas)	12.000	13.000	12.417	-		Buenaventura (Valle del Cauca)	16.000	16.000	16.000	=	
Montería (Córdoba)	7.500	8.000	7.875	+		Cali, Galería Alameda	25.000	28.000	26.933	=	
Sincelejo (Sucre)	11.000	12.000	11.333	=		Cali, Santa Helena	20.000	22.000	21.000	+	
Valledupar, Mercado Nuevo	13.000	14.000	13.500	=		Palmira (Valle del Cauca)	20.000	20.000	20.000	=	
Villavicencio, CAV	10.000	10.000	10.000	=		Langostino U12					
Bocachico importado congelado						Bogotá, D. C., Paloquemao	56.000	61.000	57.250	-	
Armenia, Mercar	6.400	6.600	6.500	=		Medellín, Central					
Barranquilla, Barranquillita	6.000	6.000	6.000	=		Mayorista de Antioquia	48.000	66.300	56.767	=	
Bogotá, D. C., Plaza Las Flores	6.000	6.400	6.200	-		Langostino 16-20					
Cali, Galería Alameda	7.300	7.800	7.467	-		Bogotá, D. C., Corabastos	46.000	50.000	48.250	-	
Cali, Santa Helena	5.300	6.000	5.700	+		Bogotá, D. C., Paloquemao	48.000	50.000	49.000	-	
Cartagena, Bazurto	6.000	6.000	6.000	=		Buenaventura (Valle del Cauca)	44.000	48.000	46.000	+	
Manizales (Caldas)	6.000	8.000	6.667	=		Cali, Santa Helena	50.000	50.000	50.000	+	
Montería (Córdoba)	7.000	7.000	7.000	=		Medellín, Central					
Palmira (Valle del Cauca)	6.000	6.200	6.100	=		Mayorista de Antioquia	47.800	48.000	47.933	=	
Pereira, La 41	6.000	6.000	6.000	=		Palmira (Valle del Cauca)	46.000	46.000	46.000	n.d.	
Popayán (Cauca)	7.300	7.500	7.400	-		Merluza, filete importado					
Sincelejo (Sucre)	6.000	6.000	6.000	-		Armenia, Mercar	7.600	8.000	7.800	=	
Tuluá (Valle del Cauca)	6.400	7.000	6.700	-		Bogotá, D. C., Paloquemao	11.000	12.000	11.250	-	
Valledupar, Mercado Nuevo	7.250	7.250	7.250	=		Cali, Galería Alameda	8.500	9.000	8.767	+	
Cachama de cultivo fresca						Cali, Santa Helena	8.500	8.700	8.567	+	
Bogotá, D. C., Plaza Las Flores	4.800	5.200	5.100	+		Medellín, Central					
Bucaramanga, Centroabastos	6.000	6.400	6.217	-		Mayorista de Antioquia	7.000	8.500	7.667	=	
Cúcuta, La Nueva Sexta	4.500	5.000	4.750	-							
Ibagué, Plaza La 21	5.600	5.600	5.600	=							
Montería (Córdoba)	6.000	6.000	6.000	-							
Sincelejo (Sucre)	5.000	5.000	5.000	-							

**Cuadro 7. Mercados mayoristas. Precios de venta de pescados (conclusión)
2014 (13 al 19 de diciembre)**

Productos y mercados	Pesos por kilogramo				Tenden- cia	Productos y mercados	Pesos por kilogramo				Tenden- cia
	Mínimo	Máximo	Medio	Precios			Mínimo	Máximo	Medio	Precios	
Merluza, filete importado (continuación)						Salmón, filete congelado (continuación)					
Palmira (Valle del Cauca)	9.000	9.000	9.000		=	Cali, Santa Helena	26.000	28.000	27.333		+
Merluza, filete nacional						Medellín, Central					
Bogotá, D. C., Corabastos	24.000	24.000	24.000		+	Mayorista de Antioquia	25.000	27.000	26.233		=
Bogotá, D. C., Paloquemao	26.000	26.000	26.000		-	Palmira (Valle del Cauca)	24.000	25.000	24.500		-
Cali, Santa Helena	19.000	21.000	20.000		+	Popayán (Cauca)	25.000	25.000	25.000		=
Mojarra lora entera congelada						Sierra entera congelada					
Armenia, Mercar	8.000	9.000	8.500		=	Armenia, Mercar	10.800	11.200	11.000		=
Barranquilla, Barranquillita	5.500	5.500	5.500		=	Bogotá, D. C., Corabastos	11.500	12.000	11.750		=
Cartagena, Bazurto	5.500	5.500	5.500		=	Bogotá, D. C., Paloquemao	11.000	12.000	11.250		-
Mojarra lora entera fresca						Buenaventura (Valle del Cauca)	7.000	7.000	7.000		-
Barranquilla, Barranquillita	6.000	6.000	6.000		=	Cali, Galería Alameda	10.000	12.400	11.467		=
Cartagena, Bazurto	5.500	5.500	5.500		=	Cartagena, Bazurto	11.000	12.000	11.600		=
Montería (Córdoba)	6.000	6.000	6.000		=	Medellín, Central					
Sincelejo (Sucre)	5.000	6.000	5.667		--	Mayorista de Antioquia	11.000	12.500	11.833		=
Valledupar, Mercado Nuevo	7.000	8.000	7.333		=	Palmira (Valle del Cauca)	10.000	11.000	10.500		-
Villavicencio, CAV	8.000	8.000	8.000		=	Tilapia, filete congelado					
Nicuro fresco						Bogotá, D. C., Corabastos	12.000	13.000	12.667		-
Bogotá, D. C., Plaza Las Flores	4.400	4.800	4.750		-	Cali, Galería Alameda	12.000	15.000	13.333		=
La Dorada (Caldas)	5.000	5.000	5.000		n.d.	Cali, Santa Helena	12.000	14.000	12.667		+
Tunja (Boyacá)	7.000	7.000	7.000		-	Medellín, Central					
Ubaté (Cundinamarca)	7.000	7.000	7.000		-	Mayorista de Antioquia	14.000	16.100	15.033		=
Villavicencio, CAV	10.000	10.000	10.000		=	Popayán (Cauca)	10.000	11.000	10.500		=
Palmitos de mar						Tuluá (Valle del Cauca)	13.600	14.000	13.800		=
Bogotá, D. C., Corabastos	9.000	10.000	9.250		-	Tilapia, lomitos					
Cali, Galería Alameda	11.000	12.600	11.800		=	Medellín, Central					
Cali, Santa Helena	11.000	11.200	11.133		+	Mayorista de Antioquia	5.000	6.000	5.667		+
Medellín, Central						Tilapia roja entera congelada					
Mayorista de Antioquia	8.000	9.600	8.733		=	Barranquilla, Barranquillita	6.000	6.500	6.250		=
Palmira (Valle del Cauca)	9.000	9.000	9.000		=	Cali, Galería Alameda	8.500	9.200	8.900		=
Pargo rojo entero congelado						Cali, Santa Helena	8.500	8.700	8.567		+
Armenia, Mercar	18.000	18.000	18.000		=	Cartagena, Bazurto	6.500	6.500	6.500		=
Bogotá, D. C., Corabastos	17.000	18.500	18.000		-	Medellín, Central					
Cali, Galería Alameda	15.000	16.200	15.600		=	Mayorista de Antioquia	7.700	8.800	8.300		=
Medellín, Central						Palmira (Valle del Cauca)	7.000	7.900	7.450		+
Mayorista de Antioquia	18.000	23.000	21.300		=	Pasto (Nariño)	8.000	8.000	8.000		=
Pereira, La 41	20.000	20.000	20.000		=	Tuluá (Valle del Cauca)	7.600	8.000	7.800		=
Tuluá (Valle del Cauca)	10.000	14.000	12.000		=	Tilapia roja entera fresca					
Pargo rojo entero fresco						Barranquilla, Barranquillita	6.500	7.000	6.750		=
Valledupar, Mercado Nuevo	18.000	18.000	18.000		=	Bogotá, D. C., Paloquemao	8.000	8.000	8.000		=
Pargo rojo platero						Bogotá, D. C., Plaza Las Flores	5.760	6.400	6.070		-
Buenaventura (Valle del Cauca)	14.000	14.000	14.000		=	Bucaramanga, Centroabastos	6.400	6.800	6.558		-
Cali, Galería Alameda	18.000	18.600	18.300		=	Cartagena, Bazurto	6.500	6.500	6.500		=
Cali, Santa Helena	14.800	15.000	14.933		+	Cúcuta, La Nueva Sexta	7.000	7.000	7.000		=
Cartagena, Bazurto	18.800	20.000	19.267		=	Ibagué, Plaza La 21	6.400	6.400	6.400		+
Palmira (Valle del Cauca)	17.000	18.000	17.500		+	Tunja (Boyacá)	7.000	7.600	7.400		+
Pescado cabezas						Ubaté (Cundinamarca)	8.000	8.000	8.000		=
Armenia, Mercar	2.400	3.000	2.700		=	Valledupar, Mercado Nuevo	7.000	7.500	7.167		-
Bogotá, D. C., Corabastos	7.000	8.000	7.250		-	Toyo blanco, filete congelado					
Bogotá, D. C., Paloquemao	5.000	6.000	5.500		+	Bogotá, D. C., Paloquemao	10.000	10.000	10.000		--
Cali, Galería Alameda	5.000	5.000	5.000		=	Cali, Galería Alameda	9.500	9.500	9.500		=
Cali, Santa Helena	5.300	5.700	5.500		-	Cali, Santa Helena	9.200	9.500	9.350		+
Pereira, La 41	2.200	2.200	2.200		-	Popayán (Cauca)	11.000	11.000	11.000		=
Popayán (Cauca)	4.000	4.000	4.000		=	Tuluá (Valle del Cauca)	9.700	10.000	9.850		=
Róbalo, filete congelado						Trucha en corte mariposa					
Armenia, Mercar	10.800	11.000	10.900		=	Armenia, Mercar	12.000	12.000	12.000		=
Medellín, Central						Bogotá, D. C., Corabastos	12.000	13.000	12.250		-
Mayorista de Antioquia	8.000	8.000	8.000		+	Cali, Galería Alameda	13.000	14.800	13.600		=
Pereira, La 41	9.800	9.800	9.800		=	Cali, Santa Helena	12.800	13.000	12.867		=
Salmón, filete congelado						Manizales (Caldas)	13.000	13.000	13.000		=
Armenia, Mercar	25.600	27.000	26.300		=	Medellín, Central					
Bogotá, D. C., Corabastos	22.000	24.000	23.250		+	Mayorista de Antioquia	11.000	12.500	11.533		=
Bogotá, D. C., Paloquemao	26.000	26.000	26.000		-	Palmira (Valle del Cauca)	13.000	14.000	13.500		+
Cali, Galería Alameda	26.500	29.800	28.100		-	Pereira, La 41	13.000	13.000	13.000		=
						Popayán (Cauca)	11.000	11.000	11.000		=

Tendencias:

(---) Variación mayor al -20 %
 (--) Variación entre -10 % y -20 %
 (-) Variación entre 0 % y -10 %

(=) Variación igual a 0 %

(+) Variación entre 0 % y 10 %

(+ +) Variación entre 10 % y 20 %

(++) Variación mayor al 20 %

(n.d.) No determinado

**Cuadro 8. Mercados mayoristas. Precios de venta de productos procesados
2014 (13 al 19 de diciembre)**

Productos y mercados	Pesos por kilogramo				Tenden- cia	Productos y mercados	Pesos por kilogramo				Tenden- cia
	Precios			Medio			Precios			Medio	
	Mínimo	Máximo				Mínimo	Máximo				
Aceite girasol						Azúcar morena (continuación)					
Barranquilla, Barranquillita	6.790	6.917	6.854	=		Ibagué, Plaza La 21	1.680	1.760	1.720	+	
Barranquilla, Granabastos	6.826	7.042	6.906	=		Medellín, Central					
Cartagena, Bazurto	5.500	6.000	5.750	--		Mayorista de Antioquia	1.800	1.920	1.838	+	
Medellín, Central						Medellín, Coomerca	1.880	1.920	1.895	+	
Mayorista de Antioquia	6.500	6.667	6.625	-		Medellín, Placita de Flórez	1.900	1.920	1.907	-	
Montería (Córdoba)	5.500	5.667	5.583	=		Pamplona (Norte de Santander)	1.840	1.840	1.840	=	
Pereira, Mercasa	6.920	7.570	7.245	=		Pasto (Nariño)	1.800	1.840	1.823	+	
Sincelejo (Sucre)	4.542	4.958	4.715	-		Tuluá (Valle del Cauca)	1.600	2.000	1.775	=	
Valledupar, Mercado Nuevo	6.500	6.667	6.583	=							
Aceite soya						Azúcar refinada					
Cartago (Valle del Cauca)	4.200	4.800	4.519	+		Barranquilla, Barranquillita	1.700	1.840	1.753	=	
Aceite vegetal mezcla						Barranquilla, Granabastos	1.558	1.580	1.566	=	
Armenia, Mercar	3.454	3.750	3.596	=		Bucaramanga, Centroabastos	1.873	1.958	1.902	-	
Barranquilla, Barranquillita	3.773	4.000	3.870	=		Bucaramanga, Mercados del centro	1.875	1.979	1.910	-	
Barranquilla, Granabastos	3.757	3.875	3.825	=		Cartagena, Bazurto	1.800	1.920	1.860	+	
Bucaramanga, Centroabastos	3.361	4.444	3.815	=		Cúcuta, Cenabastos	2.000	2.100	2.033	+	
Bucaramanga, Mercados del centro	3.454	4.398	3.955	+		Ibagué, Plaza La 21	1.660	1.740	1.687	+	
Buenaventura (Valle del Cauca)	3.650	4.583	4.071	-		Medellín, Central					
Cali, La Floresta	4.167	5.208	4.701	=		Mayorista de Antioquia	1.800	1.832	1.808	+	
Cali, Santa Helena	4.333	5.000	4.694	+		Medellín, Placita de Flórez	1.900	1.920	1.907	=	
Cali, Siloé	4.500	5.000	4.722	=		Montería (Córdoba)	1.560	1.580	1.565	-	
Cartagena, Bazurto	3.333	3.500	3.417	-		Neiva, Surabastos	1.620	1.640	1.633	+	
Cartago (Valle del Cauca)	3.519	4.074	3.779	+		Pamplona (Norte de Santander)	1.600	1.600	1.600	=	
Cúcuta, La Nueva Sexta	3.241	3.241	3.241	-		Pasto (Nariño)	1.600	1.620	1.613	+	
Ibagué, Plaza La 21	3.500	3.583	3.542	-		Sincelejo (Sucre)	1.840	1.900	1.860	-	
Manizales (Caldas)	3.833	4.208	4.015	=		Valledupar, Mercado Nuevo	1.680	1.800	1.753	=	
Medellín, Central						Villavicencio, CAV	1.800	1.920	1.870	-	
Mayorista de Antioquia	3.792	3.892	3.848	=		Azúcar sulfitada					
Montería (Córdoba)	4.667	4.833	4.792	=		Armenia, Mercar	1.640	1.700	1.660	+	
Neiva, Surabastos	3.583	4.083	3.854	-		Barranquilla, Barranquillita	1.364	1.450	1.411	=	
Palmira (Valle del Cauca)	3.917	4.167	4.042	=		Barranquilla, Granabastos	1.400	1.420	1.407	=	
Pamplona (Norte de Santander)	3.426	3.426	3.426	=		Bogotá, D. C., Corabastos	1.600	1.660	1.637	+	
Popayán (Cauca)	3.242	3.458	3.346	=		Bogotá, D. C., Paloquemao	1.840	1.920	1.893	-	
Sincelejo (Sucre)	3.083	3.167	3.125	+		Bogotá, D. C., Plaza España	1.680	1.743	1.719	+	
Tuluá (Valle del Cauca)	3.417	3.917	3.612	=		Bucaramanga, Centroabastos	1.670	1.700	1.690	+	
Valledupar, Mercado Nuevo	3.833	4.000	3.917	=		Bucaramanga, Mercados del centro	1.700	1.700	1.700	-	
Villavicencio, CAV	4.167	5.000	4.630	+		Buenaventura (Valle del Cauca)	1.640	1.670	1.650	+	
						Cali, La Floresta	1.560	1.600	1.573	+	
Avena en hojuelas						Cali, Santa Helena	1.500	1.540	1.520	+	
Barranquilla, Barranquillita	5.208	5.573	5.355	=		Cali, Siloé	1.560	1.600	1.587	+	
Barranquilla, Granabastos	5.292	5.500	5.421	=		Cartagena, Bazurto	1.440	1.460	1.450	-	
Bogotá, D. C., Corabastos	6.000	6.200	6.108	+		Cartago (Valle del Cauca)	1.640	1.700	1.670	=	
Bogotá, D. C., Paloquemao	6.500	6.600	6.550	+		Ibagué, Plaza La 21	1.560	1.570	1.565	+	
Bogotá, D. C., Plaza España	5.967	6.000	5.983	-		Manizales (Caldas)	1.640	1.700	1.660	=	
Bucaramanga, Centroabastos	5.067	5.217	5.158	-		Medellín, Central					
Bucaramanga, Mercados del centro	5.167	5.300	5.231	+		Mayorista de Antioquia	1.540	1.560	1.545	=	
Cali, La Floresta	6.000	6.042	6.021	=		Palmira (Valle del Cauca)	1.460	1.480	1.467	+	
Cali, Santa Helena	5.833	6.250	6.042	+		Pereira, Mercasa	1.700	1.700	1.700	=	
Cali, Siloé	5.854	6.500	6.271	=		Popayán (Cauca)	1.520	1.566	1.542	+	
Cartagena, Bazurto	5.208	5.417	5.365	+		Sincelejo (Sucre)	1.580	1.600	1.593	+	
Cartago (Valle del Cauca)	7.917	8.052	7.984	-		Tuluá (Valle del Cauca)	1.580	1.600	1.587	=	
Cúcuta, La Nueva Sexta	5.000	5.250	5.139	-		Valledupar, Mercado Nuevo	1.540	1.640	1.593	+	
Ibagué, Plaza La 21	5.933	6.067	6.000	+		Villavicencio, CAV	1.700	1.740	1.720	+	
Neiva, Surabastos	6.250	6.500	6.354	=		Bocadillo veleño					
Palmira (Valle del Cauca)	5.729	5.938	5.799	-		Bogotá, D. C., Corabastos	189	194	192	-	
Sincelejo (Sucre)	5.313	5.729	5.443	-		Bogotá, D. C., Paloquemao	194	208	201	+	
Tuluá (Valle del Cauca)	5.208	5.375	5.278	=		Neiva, Surabastos	103	106	103	=	
Valledupar, Mercado Nuevo	4.333	4.500	4.444	=		Café instantáneo					
Villavicencio, CAV	6.000	6.250	6.100	=		Barranquilla, Barranquillita	64.706	67.157	65.931	=	
Avena molida						Barranquilla, Granabastos	64.426	67.157	65.655	=	
Bogotá, D. C., Corabastos	6.150	6.383	6.258	+		Bogotá, D. C., Corabastos	61.765	64.706	62.745	-	
Bogotá, D. C., Paloquemao	6.333	6.600	6.467	+		Bogotá, D. C., Plaza España	64.201	68.627	65.845	-	
Bogotá, D. C., Plaza España	6.321	6.333	6.327	+		Buenaventura (Valle del Cauca)	73.673	75.294	74.484	-	
Cali, La Floresta	6.042	6.458	6.250	+		Cali, Santa Helena	75.163	76.471	75.817	+	
Cali, Santa Helena	6.042	6.458	6.250	-		Cartagena, Bazurto	64.706	67.647	66.176	-	
Cali, Siloé	5.854	6.500	6.271	=		Cartago (Valle del Cauca)	68.750	70.000	69.375	+	
Ibagué, Plaza La 21	6.167	6.533	6.344	+		Cúcuta, Cenabastos	62.990	66.078	64.101	+	
Neiva, Surabastos	6.250	6.500	6.354	=		Medellín, Central					
Palmira (Valle del Cauca)	5.729	5.938	5.799	-		Mayorista de Antioquia	71.242	73.529	72.304	=	
Popayán (Cauca)	5.417	5.500	5.472	=		Medellín, Coomerca	72.549	73.856	73.284	=	
Tuluá (Valle del Cauca)	5.615	5.917	5.736	=		Medellín, Placita de Flórez	73.203	73.856	73.638	+	
Azúcar morena						Neiva, Surabastos	58.824	59.314	59.007	-	
Bogotá, D. C., Corabastos	1.720	1.800	1.773	-		Palmira (Valle del Cauca)	71.895	76.471	74.183	-	
Bogotá, D. C., Plaza España	1.760	1.874	1.811	=		Pamplona (Norte de Santander)	64.706	67.647	66.176	=	
Cali, La Floresta	1.680	1.720	1.707	+		Pasto (Nariño)	78.431	81.699	80.174	+	
Cali, Santa Helena	1.800	1.800	1.800	+		Popayán (Cauca)	75.163	76.667	75.915	=	
Cali, Siloé	1.760	1.800	1.780	+		Sincelejo (Sucre)	65.196	68.137	66.258	=	
Cartago (Valle del Cauca)	1.800	2.040	1.920	=		Tuluá (Valle del Cauca)	74.641	76.797	75.534	=	
						Valledupar, Mercado Nuevo	61.765	63.725	62.745	=	

**Cuadro 8. Mercados mayoristas. Precios de venta de productos procesados (continuación)
2014 (13 al 19 de diciembre)**

Productos y mercados	Pesos por kilogramo				Tenden- cia	Productos y mercados	Pesos por kilogramo				Tenden- cia			
	Mínimo	Máximo	Medio	Precios			Mínimo	Máximo	Medio	Precios				
Café molido						Fécula de maíz (continuación)								
Armenia, Mercar	14.300	14.600	14.500	=	Bucaramanga, Mercados del centro	12.480	12.757	12.605	-	Barranquilla, Barranquillita	8.916	9.108	9.012	-
Barranquilla, Barranquillita	15.000	15.700	15.285	=	Cali, La Floresta	12.632	12.632	12.632	=	Barranquilla, Granabastos	8.906	9.287	9.076	=
Barranquilla, Granabastos	15.163	15.497	15.376	=	Cali, Santa Helena	13.158	13.289	13.224	+	Bogotá, D. C., Plaza España	8.675	8.735	8.698	-
Bogotá, D. C., Corabastos	14.400	14.800	14.570	-	Cartagena, Bazurto	12.500	13.056	12.778	+	Bucaramanga, Centroabastos	9.036	9.880	9.357	=
Bogotá, D. C., Paloquemao	15.400	16.400	15.800	-	Cúcuta, Cenabastos	12.917	13.611	13.245	-	Bucaramanga, Mercados del centro	9.137	9.880	9.391	-
Bogotá, D. C., Plaza España	14.208	14.800	14.469	-	Cúcuta, La Nueva Sexta	11.806	14.167	12.824	-	Cartagena, Bazurto	9.036	9.839	9.488	-
Bucaramanga, Centroabastos	14.400	14.976	14.694	+	Montería (Córdoba)	10.000	10.000	10.000	-	Cúcuta, Cenabastos	9.254	9.491	9.350	+
Bucaramanga, Mercados del centro	14.664	14.784	14.744	+	Neiva, Surabastos	12.829	13.158	12.961	=	Ibagué, Plaza La 21	7.667	7.917	7.750	-
Cali, La Floresta	14.000	14.800	14.400	=	Palmira (Valle del Cauca)	13.816	13.816	13.816	=	Valledupar, Mercado Nuevo	13.158	14.254	13.706	=
Cali, Santa Helena	14.240	14.560	14.400	=	Pasto (Nariño)	8.980	9.276	9.156	=	Villavicencio, CAV	12.632	13.158	12.985	+
Cali, Siloé	14.400	15.600	14.907	-	Popayán (Cauca)	12.039	12.171	12.112	=					
Cartagena, Bazurto	14.583	16.000	15.333	-	Valledupar, Mercado Nuevo	13.158	14.254	13.706	=					
Cartago (Valle del Cauca)	15.200	16.000	15.600	=	Villavicencio, CAV	12.632	13.158	12.985	+					
Cúcuta, Cenabastos	15.000	15.458	15.268	+						Galletas dulces redondas con crema				
Ibagué, Plaza La 21	15.000	15.800	15.467	+	Barranquilla, Barranquillita	8.916	9.108	9.012	-	Barranquilla, Granabastos	8.906	9.287	9.076	=
Manizales (Caldas)	14.600	15.000	14.867	=	Barranquilla, Granabastos	8.906	9.287	9.076	=	Bogotá, D. C., Plaza España	8.675	8.735	8.698	-
Medellín, Central					Bogotá, D. C., Plaza España	8.675	8.735	8.698	-	Bucaramanga, Centroabastos	9.036	9.880	9.357	=
Mayorista de Antioquia	13.400	14.000	13.800	=	Bucaramanga, Centroabastos	9.036	9.880	9.357	=	Bucaramanga, Mercados del centro	9.137	9.880	9.391	-
Montería (Córdoba)	16.400	16.800	16.500	=	Bucaramanga, Mercados del centro	9.137	9.880	9.391	-	Cartagena, Bazurto	9.036	9.839	9.488	-
Neiva, Surabastos	15.600	16.400	16.000	-	Cartagena, Bazurto	9.036	9.839	9.488	-	Cúcuta, Cenabastos	9.254	9.491	9.350	+
Palmira (Valle del Cauca)	14.400	14.560	14.453	=	Cúcuta, Cenabastos	9.254	9.491	9.350	+	Ibagué, Plaza La 21	7.667	7.917	7.750	-
Pereira, Mercasa	18.475	18.475	18.475	=	Ibagué, Plaza La 21	7.667	7.917	7.750	-	Pamplona (Norte de Santander)	8.788	9.098	8.926	+
Popayán (Cauca)	14.480	14.720	14.613	+	Manizales (Caldas)	8.333	8.333	8.333	=	Sincelejo (Sucre)	9.016	9.167	9.091	=
Tuluá (Valle del Cauca)	14.000	14.352	14.202	=	Medellín, Central									
Valledupar, Mercado Nuevo	14.583	14.833	14.750	=	Mayorista de Antioquia	7.540	7.804	7.655	=					
Villavicencio, CAV	12.833	13.000	12.896	=	Medellín, Coomerca	7.672	7.738	7.722	+					
					Medellín, Placita de Flórez	7.672	7.672	7.672	=					
Chocolate amargo					Medellín, Placita de Flórez	7.672	7.672	7.672	=					
Armenia, Mercar	16.000	16.400	16.200	=	Montería (Córdoba)	10.053	10.159	10.079	=					
Buenaventura (Valle del Cauca)	16.500	17.600	17.100	=	Neiva, Surabastos	7.672	7.937	7.870	=					
Cali, La Floresta	15.600	15.600	15.600	=	Palmira (Valle del Cauca)	7.937	8.333	8.175	=					
Cali, Santa Helena	16.000	16.200	16.133	+	Pamplona (Norte de Santander)	8.056	8.056	8.056	=					
Cartago (Valle del Cauca)	17.000	17.400	17.200	=	Pereira, Mercasa	7.533	7.542	7.538	+					
Ibagué, Plaza La 21	16.000	17.600	16.800	-	Popayán (Cauca)	7.791	7.937	7.844	-					
Manizales (Caldas)	16.000	16.000	16.000	=	Sincelejo (Sucre)	7.564	7.628	7.585	+					
Medellín, Central					Tuluá (Valle del Cauca)	7.765	7.937	7.831	=					
Mayorista de Antioquia	14.680	14.800	14.740	=	Valledupar, Mercado Nuevo	7.564	7.692	7.607	=					
Medellín, Coomerca	15.200	16.000	15.700	=	Villavicencio, CAV	8.069	8.254	8.181	=					
Medellín, Placita de Flórez	15.200	15.840	15.547	=						Gelatina				
Palmira (Valle del Cauca)	16.000	16.200	16.100	=	Barranquilla, Barranquillita	21.000	21.875	21.402	-	Barranquilla, Barranquillita	19.005	21.427	20.382	=
Pasto (Nariño)	17.280	17.600	17.387	+	Barranquilla, Granabastos	19.005	21.427	20.382	=	Bogotá, D. C., Corabastos	19.792	21.250	20.221	-
Pereira, Mercasa	17.360	17.360	17.360	=	Bogotá, D. C., Corabastos	19.792	21.250	20.221	-	Bogotá, D. C., Plaza España	20.313	21.354	20.833	-
Popayán (Cauca)	16.360	16.796	16.578	+	Bucaramanga, Centroabastos	20.469	21.250	20.851	-	Bucaramanga, Centroabastos	20.469	21.250	20.851	-
Tuluá (Valle del Cauca)	15.880	16.112	15.996	=	Bucaramanga, Mercados del centro	19.271	20.833	20.035	-	Bucaramanga, Mercados del centro	19.271	20.833	20.035	-
					Cali, Santa Helena	9.314	9.804	9.559	=	Cali, Santa Helena	9.314	9.804	9.559	=
Chocolate dulce					Cali, Siloé	8.824	9.804	9.314	=	Cali, Siloé	8.824	9.804	9.314	=
Barranquilla, Barranquillita	9.500	9.760	9.640	=	Cartagena, Bazurto	17.708	18.750	18.490	+	Cartagena, Bazurto	17.708	18.750	18.490	+
Barranquilla, Granabastos	9.400	9.800	9.575	=	Cúcuta, Cenabastos	8.240	8.540	8.440	+	Cúcuta, La Nueva Sexta	19.792	21.875	21.007	+
Bogotá, D. C., Corabastos	7.400	8.000	7.730	-	Cúcuta, La Nueva Sexta	8.000	8.200	8.067	-	Ibagué, Plaza La 21	20.417	21.875	21.122	+
Bogotá, D. C., Plaza España	7.958	8.320	8.086	-	Ibagué, Plaza La 21	7.100	8.600	8.033	+	Manizales (Caldas)	19.792	20.000	19.931	=
Bucaramanga, Centroabastos	7.600	7.960	7.820	=	Montería (Córdoba)	10.000	10.000	10.000	=	Medellín, Central				
Bucaramanga, Mercados del centro	7.700	7.760	7.727	-	Neiva, Surabastos	7.800	7.920	7.840	+	Mayorista de Antioquia	18.750	19.531	19.076	=
Cartagena, Bazurto	9.600	9.800	9.700	+	Pamplona (Norte de Santander)	8.080	8.200	8.140	+	Neiva, Surabastos	21.354	21.875	21.680	=
Cúcuta, Cenabastos	8.240	8.540	8.440	+	Sincelejo (Sucre)	8.800	9.600	9.300	+	Palmira (Valle del Cauca)	19.792	20.833	20.486	=
Cúcuta, La Nueva Sexta	8.000	8.200	8.067	-	Valledupar, Mercado Nuevo	8.500	8.500	8.500	-	Pamplona (Norte de Santander)	19.792	19.792	19.792	=
Ibagué, Plaza La 21	7.100	8.600	8.033	+	Villavicencio, CAV	8.400	8.600	8.511	-	Pasto (Nariño)	8.088	8.578	8.415	=
Montería (Córdoba)	10.000	10.000	10.000	=						Pereira, Mercasa	11.571	11.571	11.571	=
Neiva, Surabastos	7.800	7.920	7.840	+						Popayán (Cauca)	20.313	21.354	20.833	=
Pamplona (Norte de Santander)	8.080	8.200	8.140	+						Tuluá (Valle del Cauca)	19.271	20.521	19.931	=
Sincelejo (Sucre)	8.800	9.600	9.300	+						Valledupar, Mercado Nuevo	19.792	22.396	20.660	=
Valledupar, Mercado Nuevo	8.500	8.500	8.500	-										
Villavicencio, CAV	8.400	8.600	8.511	-										
Chocolate instantáneo														
Cartago (Valle del Cauca)	20.000	22.100	21.050	-										
Medellín, Central														
Mayorista de Antioquia	18.406	18.696	18.502	=										
Pereira, Mercasa	21.500	21.500	21.500	=										
Color (bolsita)														
Ibagué, Plaza La 21	22.000	26.000	24.000	=										
Medellín, Central														
Mayorista de Antioquia	14.524	15.714	15.298	+										
Medellín, Coomerca	15.476	15.476	15.476	=										
Medellín, Placita de Flórez	15.238	15.476	15.397	=										
Neiva, Surabastos	9.500	9.500	9.500	=										
Fécula de maíz														
Barranquilla, Barranquillita	13.194	13.403	13.306	+										
Barranquilla, Granabastos	12.500	13.278	12.955	=										
Bogotá, D. C., Corabastos	12.204	12.763	12.558	-										
Bucaramanga, Centroabastos	12.993	13.336	13.162	-										

**Cuadro 8. Mercados mayoristas. Precios de venta de productos procesados (continuación)
2014 (13 al 19 de diciembre)**

Productos y mercados	Pesos por kilogramo				Tenden- cia	Productos y mercados	Pesos por kilogramo				Tenden- cia	
	Mínimo	Máximo	Medio	Precios			Mínimo	Máximo	Medio	Precios		
Margarina (continuación)						Panela redonda morena (continuación)						
Medellín, Coomerca	9.000	9.200	9.100	=		Pereira, Mercasa	2.063	2.065	2.063	=		
Neiva, Surabastos	6.000	6.000	6.000	=		Sonsón (Antioquia)	1.510	1.563	1.545	=		
Palmira (Valle del Cauca)	13.800	14.000	13.867	=		Tuluá (Valle del Cauca)	1.979	2.021	1.999	=		
Pamplona (Norte de Santander)	5.600	5.600	5.600	=		Yarumal (Antioquia)	1.292	1.333	1.306	=		
Popayán (Cauca)	13.000	13.200	13.100	=								
Tuluá (Valle del Cauca)	12.830	13.570	13.200	=								
Mayonesa doy pack						Pastas alimenticias						
Bogotá, D. C., Corabastos	13.917	15.000	14.313	-		Armenia, Mercar	4.400	4.658	4.519	=		
Bogotá, D. C., Plaza España	14.958	15.000	14.986	+		Barranquilla, Barranquillita	3.917	4.190	4.068	+		
Bucaramanga, Centroabastos	10.250	11.083	10.667	+		Barranquilla, Granabastos	3.742	4.200	4.026	=		
Bucaramanga, Mercados del centro	9.833	11.500	10.667	-		Bogotá, D. C., Corabastos	4.350	4.500	4.417	-		
Buenaventura (Valle del Cauca)	11.250	11.458	11.389	=		Bogotá, D. C., Paloquemao	4.833	5.167	4.972	-		
Cali, La Floresta	14.000	14.583	14.292	=		Bogotá, D. C., Plaza España	4.717	5.202	4.943	+		
Cali, Santa Helena	14.583	15.000	14.722	+		Bucaramanga, Centroabastos	3.320	3.460	3.407	+		
Cali, Siloé	14.000	14.250	14.125	+		Bucaramanga, Mercados del centro	3.360	3.440	3.387	-		
Cartagena, Bazurto	12.917	13.750	13.333	+		Buenaventura (Valle del Cauca)	4.583	4.833	4.726	=		
Ibagué, Plaza La 21	9.500	10.750	10.083	+		Cali, La Floresta	4.500	4.833	4.611	=		
Manizales (Caldas)	13.750	14.615	14.247	=		Cali, Santa Helena	4.667	4.833	4.722	+		
Medellín, Central						Cali, Siloé	4.583	5.367	4.850	=		
Mayorista de Antioquia	12.000	12.000	12.000	+		Cartagena, Bazurto	2.583	2.667	2.627	-		
Neiva, Surabastos	11.842	11.842	11.842	=		Cartago (Valle del Cauca)	2.000	2.800	2.400	+		
Palmira (Valle del Cauca)	11.458	15.000	13.153	=		Cúcuta, Cenabastos	2.792	2.892	2.853	+		
Popayán (Cauca)	13.750	15.375	14.538	=		Cúcuta, La Nueva Sexta	2.750	2.917	2.833	=		
Tuluá (Valle del Cauca)	14.000	14.333	14.167	=		Ibagué, Plaza La 21	4.417	4.883	4.656	+		
Valledupar, Mercado Nuevo	14.792	15.625	15.139	=		Manizales (Caldas)	4.333	4.767	4.515	=		
Villavicencio, CAV	14.375	15.917	14.969	=		Medellín, Central						
Mostaza doy pack						Mayorista de Antioquia	4.450	4.583	4.508	=		
Cartagena, Bazurto	11.667	12.500	12.083	=		Medellín, Coomerca	4.500	4.583	4.563	+		
Panela cuadrada blanca						Medellín, Placita de Flórez	4.500	4.583	4.556	+		
Barranquilla, Barranquillita	1.400	1.786	1.570	-		Montería (Córdoba)	2.560	2.560	2.560	=		
Barranquilla, Granabastos	1.600	1.650	1.615	=		Neiva, Surabastos	4.640	4.800	4.760	=		
Bucaramanga, Centroabastos	1.714	1.829	1.776	=		Palmira (Valle del Cauca)	3.600	4.000	3.756	=		
Bucaramanga, Mercados del centro	1.786	1.857	1.824	=		Pamplona (Norte de Santander)	2.833	2.833	2.833	+		
Cartagena, Bazurto	1.429	1.429	1.429	=		Pasto (Nariño)	4.417	4.750	4.583	=		
Charalá (Santander)	1.438	1.469	1.453	-		Pereira, Mercasa	4.416	4.456	4.436	=		
Güepsa (Santander)	1.300	1.300	1.300	=		Popayán (Cauca)	4.167	4.333	4.266	=		
Ibagué, Plaza La 21	1.472	1.472	1.472	+		Tuluá (Valle del Cauca)	4.200	4.533	4.383	=		
Medellín, Central						Valledupar, Mercado Nuevo	2.400	2.480	2.453	=		
Mayorista de Antioquia	1.500	2.167	1.891	+		Villavicencio, CAV	4.500	4.583	4.542	=		
Moniquirá (Boyacá)	1.300	1.300	1.300	-								
San Gil (Santander), panela	1.400	1.450	1.425	=		Sal yodada						
Santana (Boyacá)	1.348	1.350	1.350	=		Armenia, Mercar	752	792	768	+		
Sincelejo (Sucre)	1.243	1.286	1.264	+		Barranquilla, Barranquillita	620	820	731	+		
Tunja (Boyacá)	1.563	1.625	1.594	=		Barranquilla, Granabastos	744	752	749	=		
Valledupar, Mercado Nuevo	1.778	2.000	1.889	=		Bogotá, D. C., Corabastos	550	560	556	-		
Vélez (Santander)	1.250	1.300	1.275	-		Bogotá, D. C., Paloquemao	600	660	633	-		
Panela cuadrada morena						Bogotá, D. C., Plaza España	768	810	789	+		
Bogotá, D. C., Corabastos	1.750	1.800	1.767	++		Bucaramanga, Centroabastos	750	800	775	=		
Bogotá, D. C., Paloquemao	1.750	1.750	1.750	+		Bucaramanga, Mercados del centro	750	775	767	+		
Bogotá, D. C., Plaza España	1.444	1.575	1.490	-		Buenaventura (Valle del Cauca)	508	528	519	=		
Bucaramanga, Centroabastos	1.767	1.850	1.806	-		Cali, La Floresta	800	816	805	=		
Caparrapí (Cundinamarca)	900	1.100	1.013	--		Cali, Santa Helena	656	672	667	+		
Charalá (Santander)	1.375	1.406	1.391	-		Cali, Siloé	864	920	901	=		
Cúcuta, Cenabastos	1.835	1.835	1.835	+		Cartagena, Bazurto	800	800	800	+++		
Cúcuta, La Nueva Sexta	1.687	1.786	1.720	+		Cartago (Valle del Cauca)	784	840	812	-		
Montería (Córdoba)	1.343	1.371	1.357	=		Cúcuta, Cenabastos	750	785	770	+		
Neiva, Surabastos	1.600	1.680	1.650	+		Cúcuta, La Nueva Sexta	750	750	750	-		
Nocaima (Cundinamarca)	1.180	1.200	1.190	+		Ibagué, Plaza La 21	768	792	779	=		
Pamplona (Norte de Santander)	1.596	1.596	1.596	=		Manizales (Caldas)	800	800	800	=		
Popayán (Cauca)	1.250	1.333	1.292	-		Medellín, Central						
San Gil (Santander), panela	1.300	1.350	1.325	=		Mayorista de Antioquia	816	840	832	=		
Tuluá (Valle del Cauca)	2.125	2.208	2.174	-		Medellín, Coomerca	800	840	830	=		
Villavicencio, CAV	1.650	1.800	1.713	-		Medellín, Placita de Flórez	800	840	827	+		
Villeta (Cundinamarca)	1.150	1.250	1.188	=		Montería (Córdoba)	800	800	800	=		
Panela redonda morena						Neiva, Surabastos	800	800	800	=		
Armenia, Mercar	2.000	2.083	2.031	+		Palmira (Valle del Cauca)	656	760	712	=		
Buenaventura (Valle del Cauca)	1.125	1.292	1.201	-		Pamplona (Norte de Santander)	750	775	767	=		
Cali, La Floresta	2.650	2.750	2.683	=		Pasto (Nariño)	714	714	714	=		
Cali, Santa Helena	1.167	2.400	1.771	-		Pereira, Mercasa	875	875	875	=		
Caparrapí (Cundinamarca)	1.000	1.000	1.000	=		Popayán (Cauca)	744	760	752	=		
Cartago (Valle del Cauca)	2.167	2.208	2.188	-		Sincelejo (Sucre)	696	712	702	-		
Manizales (Caldas)	1.458	1.667	1.615	=		Tuluá (Valle del Cauca)	680	736	712	=		
Medellín, Central						Tunja (Boyacá)	600	640	620	=		
Mayorista de Antioquia	1.375	1.458	1.427	=		Valledupar, Mercado Nuevo	760	800	787	=		
Medellín, Coomerca	1.417	1.500	1.458	=		Villavicencio, CAV	725	775	744	=		
Montería (Córdoba)	1.500	1.700	1.575	=		Salsa de tomate doy pack						
Palmira (Valle del Cauca)	2.083	2.125	2.097	=		Armenia, Mercar	12.708	12.750	12.729	-		
						Bogotá, D. C., Corabastos	12.000	12.500	12.255	+		
						Bogotá, D. C., Plaza España	12.829	12.917	12.881	+		
						Bucaramanga, Centroabastos	6.438	8.500	7.556	-		
						Bucaramanga, Mercados del centro	7.250	8.500	8.035	-		

**Cuadro 8. Mercados mayoristas. Precios de venta de productos procesados (conclusión)
2014 (13 al 19 de diciembre)**

Productos y mercados	Pesos por kilogramo			
	Mínimo	Máximo	Medio	Tendencia
Salsa de tomate doy pack (continuación)				
Cali, La Floresta	13.021	13.021	13.021	=
Cali, Santa Helena	12.500	12.917	12.778	=
Cali, Siloé	13.125	13.500	13.313	=
Cartagena, Bazurto	13.125	13.958	13.698	+
Cartago (Valle del Cauca)	12.500	14.354	13.427	-
Ibagué, Plaza La 21	7.000	8.500	7.833	=
Manizales (Caldas)	12.500	12.990	12.802	=
Medellín, Central				
Mayorista de Antioquia	12.188	12.396	12.344	=
Montería (Córdoba)	10.333	11.167	10.958	=
Neiva, Surabastos	9.211	9.211	9.211	=
Palmira (Valle del Cauca)	11.458	13.000	12.229	=
Pasto (Nariño)	11.875	14.375	13.073	+
Pereira, Mercasa	13.250	13.250	13.250	=
Popayán (Cauca)	10.833	13.521	12.127	=
Sincelejo (Sucre)	12.083	15.500	13.694	-
Tuluá (Valle del Cauca)	12.500	13.750	13.021	=
Valledupar, Mercado Nuevo	13.229	13.958	13.576	=
Villavicencio, CAV	12.708	13.833	13.458	=
Sardinas en lata				
Armenia, Mercar	5.534	5.784	5.693	+
Barranquilla, Barranquillita	4.902	5.172	5.070	=
Barranquilla, Granabastos	4.941	5.157	5.048	=
Bogotá, D. C., Corabastos	5.490	5.784	5.580	-
Bogotá, D. C., Plaza España	5.411	5.784	5.598	-
Buenaventura (Valle del Cauca)	4.902	5.147	5.020	=
Cali, La Floresta	5.882	5.980	5.931	=
Cali, Santa Helena	6.127	6.127	6.127	=
Cali, Siloé	6.201	6.201	6.201	=
Cartagena, Bazurto	4.510	4.902	4.706	++
Sardinas en lata (continuación)				
Cartago (Valle del Cauca)	5.843	6.348	6.096	-
Cúcuta, Cenabastos	5.392	5.863	5.582	-
Cúcuta, La Nueva Sexta	5.392	5.637	5.556	+
Manizales (Caldas)	5.755	6.000	5.879	=
Medellín, Central				
Mayorista de Antioquia	5.392	5.588	5.458	++
Medellín, Coomerca	4.902	4.951	4.914	+=
Montería (Córdoba)	4.902	5.147	5.025	+
Palmira (Valle del Cauca)	5.490	5.882	5.686	=
Pamplona (Norte de Santander)	5.637	5.686	5.662	+
Pasto (Nariño)	4.216	4.559	4.412	=
Pereira, Mercasa	8.306	8.306	8.306	=
Sincelejo (Sucre)	5.098	5.333	5.224	+
Tuluá (Valle del Cauca)	5.637	6.020	5.846	=
Villavicencio, CAV	5.490	5.882	5.686	-
Sopa de pollo (caja)				
Bogotá, D. C., Corabastos	32.764	33.832	33.173	-
Bogotá, D. C., Paloquemao	34.188	34.188	34.188	=
Bogotá, D. C., Plaza España	33.362	34.359	33.856	-
Vinagre				
Barranquilla, Barranquillita	1.279	1.375	1.328	+
Barranquilla, Granabastos	1.254	1.331	1.292	=
Bucaramanga, Centroabastos	1.625	2.125	1.875	=
Bucaramanga, Mercados del centro	1.583	1.833	1.706	--
Cartagena, Bazurto	1.917	2.000	1.969	=
Cúcuta, Cenabastos	1.333	1.583	1.472	-
Cúcuta, La Nueva Sexta	1.417	1.417	1.417	=
Pamplona (Norte de Santander)	1.500	1.583	1.542	+
Sincelejo (Sucre)	1.942	2.000	1.983	-
Valledupar, Mercado Nuevo	1.583	1.667	1.639	=

Tendencias:
 (---) Variación mayor al -20 %
 (--) Variación entre -10 % y -20 %
 (-) Variación entre 0 % y -10 %
 (=) Variación igual a 0 %
 (+) Variación entre 0 % y 10 %
 (+ +) Variación entre 10 % y 20 %
 (+++) Variación mayor al 20 %
 (n.d.) No determinado

Precios de la panela

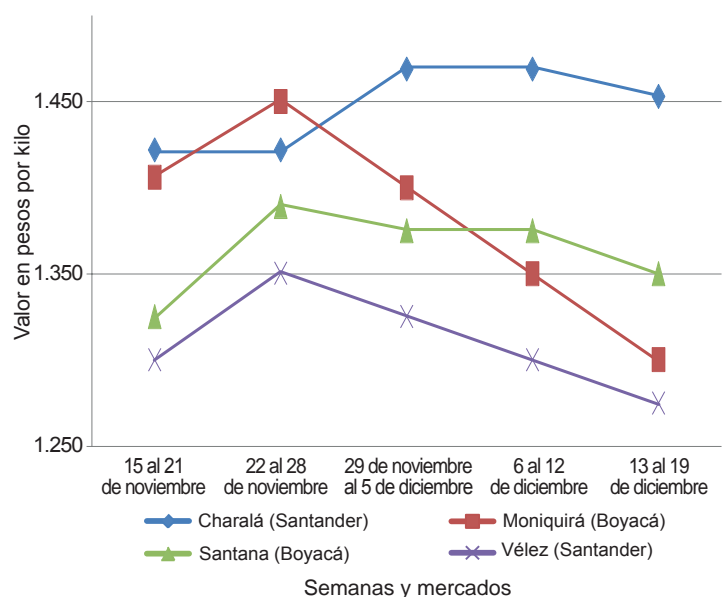
Durante la presente semana, en Santana (Boyacá), se registró una reducción en los precios de la panela cuadrada blanca. Se contó con ingreso de más molindas, pero poca afluencia de compradores. Llegó producto desde San Vicente de Chucurí (Santander), Chitaraque y Togüí (Boyacá), y vinieron compradores de Barbosa, Vélez, Güepsa, Socorro, San Gil (Santander) y Moniquirá (Boyacá). Se vendió toda la panela; el kilo se negoció a \$1.350, 1,82 % menos que la semana anterior.

**Tabla 2. Precios por kilo de la panela cuadrada blanca
2014 (15 de noviembre al 19 de diciembre)**

Mercados	Noviembre		29 de noviembre al 5 de diciembre	Diciembre	
	15 al 21	22 al 28		6 al 12	13 al 19
Charalá (Santander)	1.422	1.422	1.469	1.469	1.453
Güepsa (Santander)	1.325	1.350	1.350	1.300	1.300
Moniquirá (Boyacá)	1.406	1.450	1.400	1.350	1.300
San Gil (Santander)	1.310	1.425	1.425	1.425	1.425
Santana (Boyacá)	1.325	1.389	1.375	1.375	1.350
Vélez (Santander)	1.300	1.350	1.325	1.300	1.275

Fuente: SIPSA-DANE. Cálculos: DANE.

**Gráfico 6. Comportamiento del precio de la panela cuadrada blanca
2014 (15 de noviembre al 19 de diciembre)**



Fuente: SIPSA-DANE.

De la misma forma, en Vélez (Santander) se redujeron las cotizaciones de la panela cuadrada blanca. La caída obedeció a que se evidenciaron buenas moliendas de las diferentes veredas de Chipatá y La Paz (Santander), a lo que se sumó el buen ingreso de compradores de la región. El descenso fue del 1,92 %, ofreciéndose el kilo a \$1.275.

Asimismo, en Charalá (Santander) se registró un descenso en las cotizaciones de la panela; situación que obedeció a la alta oferta procedente de los municipios de Ocamonte, Mogotes, Coromoro y Charalá (Santander). Allí el kilo de panela cuadrada blanca se vendió a \$1.453, lo que indicó una reducción del 1,09 % respecto a la semana pasada.

Tabla 3. Precios por kilo de la panela cuadrada morena 2014 (15 de noviembre al 19 de diciembre)

Mercados	Noviembre		29 de noviembre al 5 de diciembre	Diciembre	
	15 al 21	22 al 28		6 al 12	13 al 19
Caparrapí (Cundinamarca)	1.250	1.250	1.200	1.150	1.013
Charalá (Santander)	1.359	1.359	1.422	1.422	1.391
Nocaima (Cundinamarca)	1.315	1.315	1.259	1.110	1.190
San Gil (Santander)	1.265	1.325	1.325	1.325	1.325
Villeta (Cundinamarca)	1.281	1.338	1.281	1.188	1.188

Fuente: SIPSA-DANE. Cálculos: DANE.

En cambio, en San Gil (Santander) hubo estabilidad en los precios de la panela esta semana. Se presentaron bastantes moliendas en los municipios de Mogotes, Ocamonte, Páramo y Valle de San José, en Santander. Vinieron compradores desde Charalá, San Gil y Socorro. El kilo de la panela morena se negoció a \$1.325 y el de la blanca a \$1.425.

También hubo estabilidad en los precios en Güepsa (Santander). Se evidenciaron más moliendas en las veredas

El Platanal, La Teja, Sambenito y El Cruce, y también se contó con compradores de Vélez, Barbosa, Santana, Monquirá y Güepsa; la panela que salió fue vendida en su totalidad. El kilo se comercializó a \$1.300

De la misma forma, en el municipio de Villeta, en Cundinamarca, se mantuvieron los precios en relación con la semana pasada. A pesar de que hubo mayor oferta, ya que se procesó más cantidad de caña ante las buenas condiciones climáticas en la región, hubo poca presencia de compradores, procedentes de Bogotá, Facatativá y Útica (Cundinamarca). El kilo de panela cuadrada morena se vendió a \$1.188.

Por otra parte, la comercialización de panela en el municipio de Nocaima (Cundinamarca) se caracterizó por un alza de los precios, como resultado de la menor oferta desde las diferentes veredas del municipio, y la mayor cantidad de compradores santandereanos, así como de Bogotá, El Rosal y Subachoque (Cundinamarca). El aumento en la cotización fue de 7,21 %, vendiéndose el kilo a \$1.190.

Tabla 4. Precios por kilo de la panela redonda morena 2014 (15 de noviembre al 19 de diciembre)

Mercados	Noviembre		29 de noviembre al 5 de diciembre	Diciembre	
	15 al 21	22 al 28		6 al 12	13 al 19
Caparrapí (Cundinamarca)	1.150	1.200	1.150	1.100	1.000

Fuente: SIPSA-DANE. Cálculos: DANE.

Finalmente, en Caparrapí (Cundinamarca) el abastecimiento de panela fue alto, y se registró una tendencia a la baja de los precios tanto de la panela redonda como de la cuadrada. En el caso de la redonda, la caída fue de 9,09 % y el kilo se vendió a \$1.000; y en el de la cuadrada se ofreció a \$1.013, 1,91 % menos.