

## Comportamiento de los precios

### Aumentaron los precios de los alimentos



Fuente: DANE.

El Departamento Administrativo Nacional de Estadística (DANE), por medio del Sistema de Información de Precios y Abastecimiento del Sector Agropecuario (SIPSA), comunicó que durante la semana del 16 al 22 de agosto de 2014 subieron las cotizaciones de las verduras, las frutas y los tubérculos.

En el grupo de las verduras se registró un aumento de los precios del pimentón, la habichuela, la arveja verde en vaina, el apio, la lechuga Batavia y la cebolla junca. En el caso de la habichuela se contó con una menor oferta procedente desde Santander y Valle del Cauca.

Asimismo, se incrementaron las cotizaciones de las frutas frescas, principalmente del mango Tommy, el maracuyá, el limón Tahití, el tomate de árbol y la granadilla. En el caso del mango Tommy se registró una caída en la producción en Tolima y Cundinamarca; y en el del maracuyá, llegó menos cantidad desde Huila.

También subieron los precios de los tubérculos debido al comportamiento de los plátanos hartón verde y guineo,

la yuca criolla, la arracacha amarilla y la papa criolla. El aumento en los precios del plátano hartón verde obedeció a la reducción de la oferta desde Córdoba y los Llanos Orientales, y los de la yuca se debieron a la poca producción en Bolívar, Magdalena y Sucre.

## Informe de contexto

### Costos asociados a la comercialización de granadilla

La comercialización de alimentos en las centrales mayoristas involucra una serie de procesos que son realizados por agentes que se encargan de hacer que el producto llegue desde las fincas a estos mercados.

La granadilla, por ejemplo, es una fruta que cuenta con una amplia presencia en los mercados del país, y por esta razón en el presente artículo se realizará un análisis de los costos en los que se incurre en la comercialización de esta fruta. Asimismo, dado que la producción de esta fruta se concentra en los departamentos de Huila y Antioquia, principalmente, seguidos de Cundinamarca, el estudio se va a realizar para los mercados de las ciudades de Neiva, Medellín y Bogotá.

La primera etapa del proceso de comercialización está relacionada con la negociación que hacen mayoristas y productores, donde se establece el precio del producto dependiendo del nivel de oferta. Ocasionalmente, en esta parte de la cadena se puede destacar el papel que juegan los intermediarios, ya que muchas de las negociaciones no son hechas directamente por los productores y los mayoristas.

Otros factores importantes son las labores poscosecha, las cuales consisten en la preselección del producto, el lavado y el empaque. En este punto cabe resaltar que la manipulación del fruto debe hacerse de manera cuidadosa debido a las características de la cáscara, pues de lo contrario se podría incurrir en un alto margen de pérdidas. Sumado a esto, el productor debe incurrir en el costo del empaque, que son cajas con capacidad de 15 kilos y papel periódico y de envoltura. Además, por otra parte, cuando la entrega tiene como destino los «fruver» o supermercados de cadena, se empaqueta en canastillas plásticas.

CONTENIDO	pág.		pág.
Comportamiento de los precios	1	Verduras y hortalizas	5
Informe de contexto	1	Frutas frescas	13
Indicador de abastecimiento	3	Tubérculos, raíces y plátanos	23
Lo que más sube, lo que más baja	4	Granos, carnes y procesados	27



El costo del transporte es variable, ya que depende del recorrido desde las zonas de producción a los mercados; además, en épocas de lluvias el costo de este flete puede incrementarse debido a la mayor dificultad para acceder desde las fincas a los puntos de acopio. En este caso, dependiendo de lo que hayan acordado los agentes involucrados, el costo del transporte puede ser asumido por el productor, el intermediario o el mayorista. Finalmente, cuando el producto llega a los mercados de destino, se procede al descargue; una labor que es realizada por los cotereros, quienes cobran entre \$100 y \$200 por cada caja descargada. El costo de esta operación es asumido por el comprador mayorista.

Cabe destacar que este es un producto que tiene una corta vida útil, por lo que debe ser comercializado rápidamente para evitar pérdidas; por este motivo los mayoristas tratan de vender la totalidad del producto en los primeros dos días o, de lo contrario, tienen que negociarlo a un menor precio.

### Neiva

Las fuentes encuestadas en la central de abastos de esta ciudad manifestaron que el mayor productor de granadilla del departamento es el municipio de La Argentina, el cual envía toda la producción directamente para Bogotá. Los otros grandes productores de ese departamento son Pitalito, Santa María, Neiva, Palermo y Palestina, que abastecen a los diferentes mercados mayoristas del país. La mayor parte de la oferta que se negocia dentro de la central proviene de los municipios de Colombia, Santa María, Baraya, Algeciras, Tello y Pitalito, respectivamente.

Allí la comercialización se da telefónicamente entre el mayorista y el productor, quienes negocian el costo del producto puesto en Neiva, por lo que en la mayoría de los casos es el productor el que debe asumir el valor del flete. Una vez el producto se encuentra allí, este debe asumir los costos de descargue.

Dentro de los costos que debe asumir el productor se encuentra el empaque, en el cual se usan cajas de cartón que cuestan un promedio de \$2.000; además, utilizan papel periódico y de envoltura, los cuales tienen un costo promedio por arroba de \$7.000 y \$25.000, respectivamente, y alcanza para 80 cajas.

Respecto al transporte, los productores de esta región deben pagar para que les lleven la fruta desde las fincas hasta la ciudad de Neiva, y este es un costo que oscila entre \$1.500 y \$2.000 por caja. En el caso en que se cuente con un alto volumen de carga, se contrata un camión turbo, el cual cobra según la distancia entre la zona de producción y

el mercado. Por ejemplo, si la carga va desde el municipio de Colombia el costo es de \$300.000, si procede de Santa María vale \$200.000 y si se envía desde Teruel, dado que el trayecto es aún más corto, el flete es de \$150.000.

El porcentaje de pérdidas en las zonas de producción no es muy alto debido al buen manejo y manipulación que se le hace a la fruta. Además, durante el transporte tampoco se presentan pérdidas debido a la calidad de los empaques utilizados. En este caso, son los mayoristas quienes deben asumir un porcentaje de pérdidas a causa del deterioro sufrido por la fruta cuando no se vende en los primeros días.

### Medellín

La oferta que se comercializa en esta ciudad procede principalmente de los municipios de Urao, El Carmen de Viboral, Abejorral, El Santuario, San Vicente y San Pedro de los Milagros (en Antioquia), aunque también reciben producción desde Santuario, Aranzazu (Caldas) y Belén de Umbría (Risaralda). Cuando el producto en estas regiones se encuentra escaso, ingresa desde Pitalito y La Argentina (Huila).

Según los comerciantes de la central antioqueña, el producto de mayor calidad es el que reciben de San Vicente y El Carmen de Viboral, pues estos municipios cuentan con unas condiciones climáticas favorables para la producción de esta fruta.

Respecto a la comercialización del producto, en este mercado se encontró que varios de los comerciantes son propietarios de las fincas, por lo que tampoco hay una gran presencia de intermediarios en las negociaciones. Esto solo se da cuando la producción regional es baja y tienen que recurrir a la oferta de otros departamentos.

En las zonas de producción la fruta es clasificada en tres calidades (extra, de primera y de segunda) de acuerdo con su tamaño, peso y apariencia. Allí los comerciantes también indicaron que el porcentaje de pérdidas no es muy alto debido a la buena manipulación que se le da al fruto en las fincas.

El mayor índice de pérdida es ocasionado principalmente por las condiciones climáticas, ya que cuando hay mucho verano o lluvias se caen las hojas que protegen el fruto, lo que puede disminuir su peso o producir manchas. Asimismo, cuando la fruta llega muy manchada o con deterioros en la cáscara se vende a los vendedores ambulantes a un menor precio, reduciendo con esto las pérdidas.

Una particularidad en este mercado es que el producto es empacado en las cajas de cartón que quedan de las man-

zanas importadas, las cuales cuestan \$2.000 y alcanzan a ser utilizadas hasta tres veces. Por el transporte de cada una de estas cajas, los productores de esta región deben pagar un valor que oscila entre \$900 y \$1.300.

### Bogotá

La principal región de abastecimiento para esta ciudad es el departamento de Huila (especialmente Pitalito, Gigante, Suaza, Rivera y La Argentina), así como los municipios de La Unión y Roldanillo (Valle del Cauca); también ingresa producto de Cundinamarca, desde San Bernardo y Venecia, aunque no es considerado de primera calidad. El producto más demandado es el huilense.

En el proceso de negociación se observa una mayor presencia de intermediarios, los cuales se encargan de traer la fruta junto con otras. Respecto al transporte, las fuentes encuestadas indicaron que se da de dos maneras: si el productor envía directamente, este se encarga de poner el producto en la central; en el caso en el que es un intermediario, es él quien debe asumir el costo, el cual es de \$2.000 por caja.

Según los comerciantes, las negociaciones raramente se hacen por teléfono, pues la mayoría de las veces se realizan cuando el camión llega a la central. Además, el producto no llega seleccionado; el proceso de clasificación es una tarea que solo se realiza cuando la granadilla lleva algunos días en bodega; esta es una labor que tiene un costo de \$400 por cada caja.

**Tabla 1. Participación porcentual de los costos dentro del precio**

Componentes del precio	Neiva	Medellín	Bogotá
Precio en finca	67,7	72,6	61,8
Empaque	3,7	3,6	3,8
Labores poscosecha	6,4	6,2	5,6
Transporte	2,6	3,6	5,6
Descargue	1,0	1,0	1,0
Pérdidas	3,0	2,6	3,2
Otros	15,6	10,4	19,0

Fuente: SIPSA.

En la tabla 1 se observa que uno de los principales componentes del precio de este alimento es el precio en finca, factor que obedece a la negociación directa que se presenta en los mercados de Neiva, Medellín y Bogotá. De igual manera, las labores poscosecha tienen un alto porcentaje en el precio mayorista, ya que incluyen todas aquellas que es necesario realizar, como son la selección del producto, la envoltura y el empaque.

En conclusión, los costos de los alimentos están dados por diferentes factores de negociación y por las distintas etapas que son necesarias para trasladar el producto desde las zonas de producción hasta los puntos de comercialización. En cada mercado estos factores son diferentes, ya que puede o no haber la presencia de intermediarios, como es el caso de las ciudades de Neiva y Medellín, donde las negociaciones son realizadas (en la mayoría de los casos) directamente por los productores y comerciantes. De hecho, para esta fruta se encontró que en Antioquia muchos de los comerciantes son también productores.

## Indicador de abastecimiento de alimentos

### Por tercera semana seguida disminuyó el abastecimiento

El acopio en los mercados mayoristas de Mercar, Barranquillita, Corabastos, Las Flores, Centroabastos, Cavasa, Santa Helena, Cenabastos, La Nueva Sexta, Central Mayorista de Antioquia, Coomerca, Surabastos, Mercasa y La Central de Abastos de Villavicencio, para las semanas del 7 al 13 de agosto y del 14 al 20 de agosto, registró un descenso del 5,47 % en relación con el total de los alimentos.

Esta disminución en el abastecimiento se debió a una menor entrada de alimentos en los mercados: en Bucaramanga, Centroabastos, bajó el ingreso de alimentos en un 17,09 %; en Armenia, Mercar, disminuyó en un 12,04 %; en Bogotá, en Corabastos y Las Flores, descendió el acopio en un 9,67 %; en Cali, Cavasa y Santa Helena, se redujo un 6,55 %, y en Barranquilla, Barranquillita, disminuyó en 0,62 %. Por el contrario, en Neiva, Surabastos, aumentó la oferta de alimentos

en un 4,54 %; en Medellín, CMA y Coomerca, el incremento fue del 4,41 %; en Pereira, Mercasa, se incrementó en un 3,26 %; en Cúcuta, en Cenabastos y La Nueva Sexta, el abastecimiento creció en 2,93 %, y en Villavicencio, en la Central de Abastos, aumentó un 0,83 %.

En Centroabastos, se identificó una menor entrada en el grupo de los procesados en un 37,70 %, como resultado de un bajo acopio de la carne de res y el huevo; en la central de Mercar, de igual forma, el grupo de los procesados reportó menores inventarios en un 24,68 %, por alimentos como la carne de res y los aceites; en Corabastos y las Flores, el grupo de las frutas frescas fue la causa del descenso en el abastecimiento al registrar un caída del 16,17 %, debido a las menores cantidades ingresadas de mango Tommy y maracuyá. En Cavasa y Santa Helena, en Cali, el menor abastecimiento fue generado por el grupo de los procesados, que redujo el aprovisionamiento en un 12,01 %, ante la poca oferta de huevo y leche cruda, y en Barranquilla, de igual forma, el grupo de

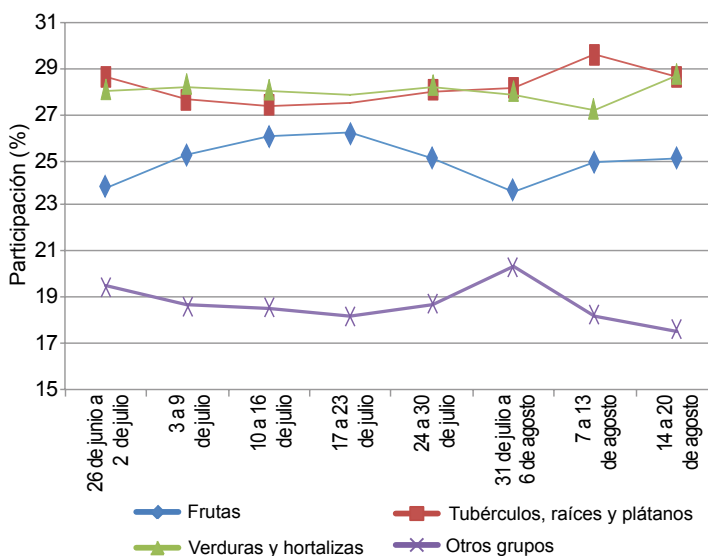


los procesados disminuyó su acopio en un 13,26 %, a raíz de un menor ingreso de chocolate de mesa y azúcar.

Por el contrario, en Surabastos, el grupo de las frutas aumentó su abastecimiento en un 28,68 %, pues se presentó un mayor abastecimiento de guayaba y granadilla; en la CMA y Coomerca, del mismo modo, las frutas aumentaron su oferta en un 13,14 %, ante el mayor acopio de banano y naranja Valencia; en Mercasa, el grupo de los procesados reportó un incremento en el aprovisionamiento del 18,91 %, como resultado de una mayor oferta de leche pasteurizada UHT y de lenteja. En el caso de Cenabastos y La Nueva Sexta, también, el grupo de los procesados registró un aumento del 35,25 %, ya que presentó un mayor suministro de harina y huevos.

Los grupos con mayor participación para la semana comprendida del 14 al 20 de agosto, para el acumulado de los mercados, fueron los tubérculos, raíces y plátanos con el 28,70 %, seguidos por las verduras y hortalizas con un 28,68 %, las frutas frescas con un 25,06 % y los otros grupos, entre los que se encuentran las carnes, los procesados, los granos, los cereales, los lácteos, los huevos y los pescados, con 17,56 %.

**Gráfico 1. Participación total de los grupos de alimentos que fueron registrados en los mercados Mercar, Barranquillita, Corabastos, Las Flores, Centroabastos, Cavasa, Santa Helena, Cenabastos, La Nueva Sexta, CMA, Coomerca, Surabastos, Mercasa y la Central de Abastos de Villavicencio. 2014 (26 de junio al 20 de agosto)**



Fuente: SIPSA, Ministerio de Agricultura y Desarrollo Rural-DANE.

## Lo que más sube, lo que más baja

Ciudades	Lo que más sube	Lo que más baja
Barranquilla	Pimentón, ahuyama, pepino cohombro, chόcolo mazorca, habichuela, cebolla junca Aquitania, mandarina común, papaya Maradol, melón Cantalup, granadilla, papa criolla sucia, lenteja importada.	Tomate Riogrande, ají topito dulce, cebollas cabezonas blanca y roja importada, repollo blanco, bananos criollo y Urabá, guayaba agria, limón común Ciénaga, papa única.
Bogotá, D. C.	Lechuga Batavia, espinaca, pepino cohombro, arveja verde en vaina, remolacha, habichuela, pera nacional, melón Cantalup, piña perolera, uva importada, aguacate Hass, mandarina arrayana, plátanos hartones verde y maduro, frijoles bolón y cargamanto rojo.	Brόcoli, acelga, coliflor, repollo verde, pepino de rellenar, zanahoria, pimentón, guayaba pera, piña gold, uva red globe nacional, limón común, guanábana, patilla, uvas verde e Isabela, papas única, rubí y R-12 roja, queso costeño, maíces amarillo cáscara y blanco trillado.
Bucaramanga	Pimentón, cebolla junca, habichuela, tomate riñón, arveja verde en vaina, lechuga Batavia, maracuyá, tangelo, piña perolera, mandarina común, tomate de árbol, granadilla, uva importada, plátano hartón verde, yuca criolla, muslos de pollo sin rabadilla, carne de res costilla.	Pepino cohombro, cebollas cabezonas roja ocañera y blanca, zanahoria, acelga, repollo blanco, tomate Riogrande, naranjas común y Valencia, lulo, patilla, papayas redonda y melona, uchuva, ciruela roja, arracacha amarilla, frijol radical.
Cali	Coliflor, brόcoli, habichuela, frijol verde cargamanto, pepino cohombro, lechuga Batavia, remolacha bogotana, cebolla junca, repollo morado, guanábana, granadilla, uvas importada e Isabela, lulo, mandarina Oneco, limón Tahití, papa criolla limpia, yuca ICA, plátano hartón verde, arveja verde seca importada.	Pepino de rellenar, cebolla cabeza blanca, chόcolo mazorca, pimentón, tomate larga vida, zanahoria, rábano rojo, papaya Maradol, naranja Sweet, guayaba pera, uva red globe nacional, piña gold, arracacha amarilla, papa suprema, carne de cerdo tocino barriga, calamar blanco entero, langostino 16-20.
Cartagena	Pimentón, cebolla junca, habichuela, limón común, granadilla, coco, mandarina común, lulo, maracuyá santandereano, ñames criollo y espinado, tilapia roja entera fresca, huevo rojo B.	Pepino cohombro, repollo blanco, cebollas cabezonas blanca y rojas ocañera y peruana, tomate Riogrande, naranjas común y Valencia, guayabas pera y común, papa única, yuca criolla, pierna perril con rabadilla, pollo entero congelado sin vísceras, mojarra lora entera fresca.
Cúcuta	Pimentón, arveja verde en vaina, habichuela, repollo verde, cebolla cabeza roja ocañera, mango Tommy, uva verde, aguacate común, guanábana, granadilla, limón Tahití, plátano hartón verde, yuca criolla, carne de cerdo tocino papada, tilapia roja entera fresca.	Zanahoria, chόcolo mazorca, pepino cohombro, cebolla cabeza blanca, limón común, ciruela roja, uchuva, fresa, pera importada, melón Cantalup, papas criolla limpia y Betina, maíz blanco trillado, arveja verde seca importada, carne de res falda, lenteja importada.
Medellín	Habichuela, pimentón, chόcolo mazorca, arveja verde en vaina, lechuga Batavia, remolacha, pepino de rellenar, repollo blanco, mangos común y Tommy, naranja Valencia, aguacate Hass, banano criollo, aguacate papelillo, papa criolla limpia, plátano guineo, yuca ICA, frijol cargamanto rojo.	Repollo morado, berenjena, espinaca, cebolla cabeza blanca, ahuyama, coliflor, rábano rojo, frijol verde cargamanto, brόcoli, piña gold, mandarina Oneco, fresa, guayaba pera, melón Cantalup, uva red globe nacional, patilla, lulo, uchuva, carne de res morrillo.
Pereira	Cebolla junca, lechuga Batavia, frijol y arveja verdes en vaina, habichuela, apio, mangos Tommy y común, aguacate papelillo, guayaba agria, uva roja, limones Tahití y mandarino, plátano hartón verde, papa criolla limpia.	Cebolla cabeza blanca, ahuyama, zanahoria, piña gold, uva red globe nacional, mora de Castilla, mandarina Oneco, guayaba pera, limón común, banano criollo, papas R-12 roja, capira, única y rubí, queso costeño.

## Verduras y hortalizas

### Subió la cotización del pimentón



Fuente: DANE.

A lo largo de esta semana se registró un incremento en los precios mayoristas del pimentón en treinta y uno de los cuarenta y dos mercados donde se comercializó. Este comportamiento se presentó como consecuencia del menor acopio en los municipios de Ocaña (Norte de Santander) y Cajamarca (Tolima), y en Santander. En Bucaramanga y Medellín el kilo se negoció a \$2.111 y a \$1.006, respectivamente, lo que significó un alza superior al 20,00 %.

También aumentaron los precios de la habichuela, la arveja verde en vaina, la lechuga Batavia, el chócolo mazorca, el apio, el frijol verde cargamanto, la cebolla junca, el repollo blanco y el ajo. En el caso de la habichuela, hubo una disminución de las recolecciones en Fusagasugá, Fómeque (Cundinamarca), Lebrija, Girón (Santander), El Carmen de Viboral, El Santuario, Marinilla (Antioquia), El Peñol (Nariño), La Cumbre, Palmira, Pradera, Calima, Florida, Candelaria (Valle del Cauca), Icononzo y Cajamarca (Tolima); esta fue la razón para que se elevara el precio de esta leguminosa en veintiocho de los cuarenta mercados donde se negoció. En Cali se vendió el kilo a \$1.677; un 21,79 % más.

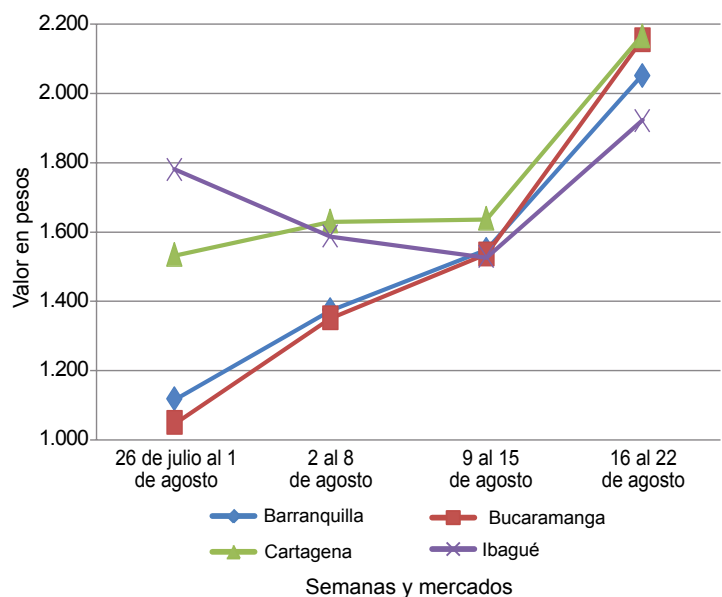
Los precios de la lechuga Batavia reportaron un aumento en veintidós de los treinta y siete mercados donde se comercializó durante la semana debido a una reducción en el volumen de cosecha recibido desde el altiplano cundi-boyacense y Nariño. En cuanto a la arveja verde en vaina, el alza se dio como resultado del menor ingreso desde las zonas de producción ubicadas en Marinilla, El Santuario,

El Carmen de Viboral, San Vicente (Antioquia), Samacá, Ramiriquí, Jenesano (Boyacá) e Ipiales (Nariño); a esto se sumó la menor oferta de producto selecto proveniente de Cundinamarca. Por lo anterior, el precio subió en veinte de los treinta y dos mercados donde se negoció durante la semana. En Bogotá D. C. se transó el kilo a \$2.298; un 4,84 % más.

En contraste, se presentó una caída en las cotizaciones de la cebolla cabezona blanca, la zanahoria, el brócoli, la coliflor, el tomate chonto y el ajo importado. En el caso de la cebolla, que bajó de cotización en veintidós de los veintinueve mercados donde se negoció durante la semana, el mayor ingreso desde Sáchica y Samacá (Boyacá), la sabana de Bogotá y Antioquia fue lo que generó el descenso en su cotización mayorista. En Cúcuta y Pereira, por ejemplo, el precio bajó un 6,46 %, vendiéndose el kilo a \$1.425 y a \$1.442, respectivamente.

En cuanto a la zanahoria, gracias a un incremento en las recolecciones, su precio descendió en veintiuno de los veintisiete mercados donde se comercializó. El mayor volumen de carga ingresó desde la sabana bogotana, Ipiales y Túquerres (Nariño) y Boyacá. En Pasto, por ejemplo, se transó el kilo a \$621; un 9,08 % menos. Por último, aumentó la oferta de brócoli desde Norte de Santander, Nariño y Cundinamarca, lo que provocó la caída de sus cotizaciones en quince de los veinticinco mercados donde se transó.

**Gráfico 2. Comportamiento de los precios del pimentón 2014 (26 de julio al 22 de agosto)**



Fuente: SIPSA-DANE.



**Cuadro 1. Mercados mayoristas. Precios de venta de verduras y hortalizas 2014 (16 al 22 de agosto)**

Productos y mercados	Pesos por kilogramo				Tendencia	Productos y mercados	Pesos por kilogramo				Tendencia
	Mínimo	Máximo	Medio				Mínimo	Máximo	Medio		
<b>Acelga</b>						<b>Ajo (continuación)</b>					
Armenia, Mercar	1.600	1.800	1.700		+	Pasto (Nariño)	2.500	3.000	2.833		-
Barranquilla, Barranquillita	3.200	3.500	3.392		+	Pereira, La 41	2.778	3.333	3.139		+
Bogotá, D. C., Corabastos	300	500	400		--	Pereira, Mercasa	3.111	3.111	3.111		+
Bucaramanga, Centroabastos	1.500	2.000	1.625		-	San Gil (Santander)	2.000	2.200	2.067		--
Cali, Cavasa	1.000	1.000	1.000		=	Sogamoso (Boyacá)	2.400	2.600	2.500		+
Cali, Santa Helena	1.500	1.500	1.500		+	Tunja (Boyacá)	3.400	3.600	3.533		+
Cartagena, Bazurto	2.500	2.500	2.500		+	Valledupar, Mercabastos	2.200	2.400	2.333		+
Chiquinquirá (Boyacá)	1.333	1.667	1.500		=	Villavicencio, CAV	4.400	5.000	4.833		-
Duitama (Boyacá)	700	700	700		-	<b>Ajo importado</b>					
Ibagué, Plaza La 21	640	800	740		=	Armenia, Mercar	2.400	2.600	2.488		-
Ipiales (Nariño)	700	1.000	833		-	Barranquilla, Barranquillita	2.400	2.500	2.450		=
Medellín, Central						Barranquilla, Granabastos	2.000	2.400	2.175		=
Mayorista de Antioquia	1.000	1.200	1.026		-	Bogotá, D. C., Corabastos	2.500	3.000	2.774		-
Neiva, Surabastos	1.500	1.500	1.500		=	Bucaramanga, Centroabastos	2.500	2.600	2.539		+
Pamplona (Norte de Santander)	1.600	2.000	1.800		=	Buenaventura (Valle del Cauca)	2.500	2.600	2.533		=
Pasto (Nariño)	1.500	2.000	1.875		+	Cali, Cavasa	2.200	2.400	2.300		-
Sogamoso (Boyacá)	1.000	1.000	1.000		=	Cali, Santa Helena	2.300	2.400	2.367		+
Tunja (Boyacá)	800	1.000	880		--	Cartagena, Bazurto	2.000	2.300	2.142		+
Ubaté (Cundinamarca)	800	800	800		+++	Cúcuta, Cenabastos	2.300	2.700	2.528		-
Villavicencio, CAV	800	1.000	904		+	Ibagué, Plaza La 21	3.000	3.500	3.183		-
<b>Ahuyama</b>						Ipiales (Nariño)	2.500	2.600	2.550		=
Armenia, Mercar	500	500	500		-	Manizales (Caldas)	3.000	3.500	3.200		-
Barranquilla, Barranquillita	786	1.286	1.012		+++	Medellín, Central					
Barranquilla, Granabastos	800	1.229	980		++	Mayorista de Antioquia	2.000	2.600	2.302		-
Bogotá, D. C., Corabastos	800	850	815		-	Montería (Córdoba)	2.200	2.400	2.278		-
Bucaramanga, Centroabastos	650	700	660		+	Neiva, Surabastos	2.700	3.000	2.925		-
Buenaventura (Valle del Cauca)	700	800	733		=	Palmira (Valle del Cauca)	2.000	2.400	2.250		++
Cali, Cavasa	550	600	567		+	Pamplona (Norte de Santander)	4.000	4.000	4.000		=
Cali, Santa Helena	600	600	600		=	Pasto (Nariño)	2.500	2.800	2.658		-
Cartagena, Bazurto	771	1.200	894		++	Pereira, La 41	2.700	3.000	2.825		+
Cartago (Valle del Cauca)	500	600	522		-	Pereira, Mercasa	2.500	2.800	2.700		=
Cúcuta, Cenabastos	800	800	800		=	Popayán (Cauca)	2.400	2.500	2.425		+
Duitama (Boyacá)	480	512	496		+	Sincelejo (Sucre)	2.000	2.300	2.150		+
Ibagué, Plaza La 21	700	700	700		=	Tuluá (Valle del Cauca)	2.400	2.600	2.500		-
Manizales (Caldas)	800	800	800		=	<b>Apio</b>					
Medellín, Central						Armenia, Mercar	1.800	2.200	2.000		++
Mayorista de Antioquia	500	500	500		-	Barranquilla, Barranquillita	900	1.000	950		=
Montería (Córdoba)	500	700	556		++	Barranquilla, Granabastos	900	1.000	950		=
Neiva, Surabastos	560	560	560		=	Bogotá, D. C., Corabastos	700	1.200	957		+++
Palmira (Valle del Cauca)	550	700	625		=	Bucaramanga, Centroabastos	1.000	1.417	1.171		++
Pamplona (Norte de Santander)	700	800	763		--	Cali, Cavasa	706	1.176	926		+++
Pereira, La 41	700	700	700		-	Cali, Santa Helena	647	706	667		+
Pereira, Mercasa	600	800	678		-	Cartagena, Bazurto	1.000	1.000	1.000		=
Popayán (Cauca)	440	460	445		+	Cartago (Valle del Cauca)	960	1.360	1.076		++
Rionegro (Antioquia)	600	800	765		-	Chiquinquirá (Boyacá)	1.000	1.200	1.100		=
San Gil (Santander)	700	700	700		--	Cúcuta, Cenabastos	833	1.000	889		-
Sincelejo (Sucre)	760	800	790		+++	Ibagué, Plaza La 21	960	1.120	1.000		+++
Socorro (Santander)	700	700	700		+	Ipiales (Nariño)	1.000	1.000	1.000		=
Sogamoso (Boyacá)	431	462	446		-	Manizales (Caldas)	1.120	1.280	1.190		++
Tuluá (Valle del Cauca)	700	700	700		=	Marinilla (Antioquia)	550	650	600		+
Tunja (Boyacá)	431	462	449		+	Medellín, Central					
Villavicencio, CAV	900	1.000	979		-	Mayorista de Antioquia	500	800	649		+
<b>Ahuyamin (Sakata)</b>						Medellín, Coomerca	600	700	658		-
Bogotá, D. C., Corabastos	400	500	449		+	Montería (Córdoba)	1.000	1.000	1.000		+
San Gil (Santander)	500	500	500		=	Neiva, Surabastos	1.200	1.600	1.300		+
<b>AjÍ dulce</b>						Palmira (Valle del Cauca)	1.250	1.333	1.306		-
Cartagena, Bazurto	3.750	4.667	4.185		--	Pamplona (Norte de Santander)	1.000	1.250	1.125		+
Medellín, Central						Pasto (Nariño)	1.500	2.500	1.875		--
Mayorista de Antioquia	1.500	2.000	1.715		--	Pereira, La 41	1.000	1.250	1.167		+++
Montería (Córdoba)	3.750	5.000	4.472		+	Pereira, Mercasa	833	1.250	1.153		+++
Sincelejo (Sucre)	3.750	4.500	4.167		-	Rionegro (Antioquia)	600	1.000	824		-
Valledupar, Mercabastos	2.500	3.000	2.583		-	Sincelejo (Sucre)	700	1.000	825		-
Valledupar, Mercado Nuevo	2.500	2.500	2.500		--	Tuluá (Valle del Cauca)	1.000	1.417	1.167		++
<b>AjÍ topito dulce</b>						Tunja (Boyacá)	1.300	1.500	1.420		+++
Barranquilla, Barranquillita	4.500	4.750	4.625		--	Valledupar, Mercabastos	800	1.200	978		++
<b>Ajo</b>						Villavicencio, CAV	800	1.200	1.017		++
Bogotá, D. C., Corabastos	3.600	4.400	3.903		+	<b>Arveja verde en vaina</b>					
Cartago (Valle del Cauca)	3.000	4.000	3.333		+	Armenia, Mercar	1.440	1.600	1.520		-
Chiquinquirá (Boyacá)	4.000	4.000	4.000		+	Barranquilla, Barranquillita	4.500	5.000	4.750		=
Cúcuta, Cenabastos	2.000	2.167	2.056		-	Barranquilla, Granabastos	4.500	5.000	4.833		=
Duitama (Boyacá)	2.200	2.200	2.200		-	Bogotá, D. C., Corabastos	2.000	2.600	2.298		+
Ibagué, Plaza La 21	2.556	2.778	2.667		-	Bucaramanga, Centroabastos	1.700	2.800	2.030		+
Ipiales (Nariño)	2.000	2.750	2.458		+	Cartago (Valle del Cauca)	1.600	2.400	1.911		-
Manizales (Caldas)	3.500	3.750	3.688		=	Chiquinquirá (Boyacá)	1.700	1.800	1.775		+
Medellín, Central						Cúcuta, Cenabastos	2.000	3.000	2.595		++
Mayorista de Antioquia	3.000	4.000	3.559		+	Duitama (Boyacá)	2.000	2.000	2.000		+
Pamplona (Norte de Santander)	1.333	2.000	1.711		--	El Santuario (Antioquia)	1.400	1.900	1.650		++
						Ibagué, Plaza La 21	1.600	2.000	1.629		-
						Ipiales (Nariño)	1.100	1.300	1.167		-



**Cuadro 1. Mercados mayoristas. Precios de venta de verduras y hortalizas (continuación)  
2014 (16 al 22 de agosto)**

Productos y mercados	Pesos por kilogramo				Tendencia	Productos y mercados	Pesos por kilogramo				Tendencia
	Mínimo	Máximo	Medio	Precios			Mínimo	Máximo	Medio	Precios	
<b>Arveja verde en vaina (continuación)</b>						<b>Calabaza (continuación)</b>					
La Ceja (Antioquia)	1.800	2.000	1.950		++	Cúcuta, Cenabastos	556	778	686		-
Manizales (Caldas)	2.500	2.500	2.500		=	Medellín, Central					
Marinilla (Antioquia)	1.400	1.600	1.489		++	Mayorista de Antioquia	600	1.000	867		+
Medellín, Central						Montería (Córdoba)	400	600	504		--
Mayorista de Antioquia	1.500	2.000	1.638		++	<b>Cebolla cabeza blanca</b>					
Medellín, Coomerca	1.600	2.400	1.965		++	Armenia, Mercar	1.320	1.520	1.445		-
Montería (Córdoba)	4.000	4.000	4.000		++	Barranquilla, Barranquillita	1.600	1.800	1.658		-
Neiva, Surabastos	1.600	1.760	1.640		+	Barranquilla, Granabastos	1.320	1.800	1.620		--
Palmira (Valle del Cauca)	1.300	1.400	1.317		-	Bogotá, D. C., Corabastos	1.400	1.800	1.574		+
Pamplona (Norte de Santander)	2.000	2.917	2.432		-	Bucaramanga, Centroabastos	1.400	1.500	1.477		-
Pereira, La 41	1.600	2.080	1.913		+	Cartagena, Bazurto	1.640	1.840	1.718		-
Pereira, Mercasa	2.000	2.240	2.160		+	Cartago (Valle del Cauca)	1.400	1.600	1.544		-
Rionegro (Antioquia)	1.650	1.800	1.730		+++	Chiquinquirá (Boyacá)	1.400	1.800	1.575		-
San Gil (Santander)	2.560	2.800	2.720		++	Cúcuta, Cenabastos	1.400	1.500	1.425		-
San Vicente (Antioquia)	1.300	1.400	1.350		+++	Duitama (Boyacá)	1.300	1.400	1.350		=
Socorro (Santander)	2.400	2.560	2.440		=	Ibagué, Plaza La 21	1.400	2.000	1.604		-
Sogamoso (Boyacá)	2.000	2.200	2.100		=	La Ceja (Antioquia)	1.900	2.000	1.969		+
Sonsón (Antioquia)	1.300	1.400	1.335		+++	Manizales (Caldas)	1.600	1.700	1.625		-
Tunja (Boyacá)	1.800	2.200	1.953		++	Medellín, Central					
Ubaté (Cundinamarca)	1.600	1.600	1.600		-	Mayorista de Antioquia	1.521	2.400	1.929		-
Villavicencio, CAV	1.800	2.400	2.100		++	Medellín, Coomerca	1.800	1.900	1.858		-
<b>Arveja verde en vaina pastusa</b>						Montería (Córdoba)	1.560	1.800	1.653		-
Buenaventura (Valle del Cauca)	1.600	1.600	1.600		=	Neiva, Surabastos	1.400	1.600	1.502		-
Cali, Cavasa	1.200	1.400	1.313		-	Pamplona (Norte de Santander)	1.400	1.600	1.503		+
Cali, Santa Helena	1.300	1.400	1.375		-	Pereira, La 41	1.400	1.440	1.420		--
Manizales (Caldas)	2.500	2.500	2.500		=	Pereira, Mercasa	1.360	1.520	1.442		-
Medellín, Central						Rionegro (Antioquia)	1.563	1.771	1.662		-
Mayorista de Antioquia	1.500	1.600	1.573		+++	San Gil (Santander)	1.600	1.700	1.633		=
Pasto (Nariño)	1.100	1.300	1.208		=	Sincelejo (Sucre)	1.400	1.700	1.592		+
Popayán (Cauca)	1.360	1.400	1.367		++	Socorro (Santander)	1.600	1.700	1.650		=
Tuluá (Valle del Cauca)	1.440	1.600	1.520		-	Sogamoso (Boyacá)	1.400	1.500	1.450		-
<b>Berenjena</b>						Tunja (Boyacá)	1.300	1.300	1.300		-
Armenia, Mercar	1.500	1.600	1.533		=	Ubaté (Cundinamarca)	2.000	2.000	2.000		--
Barranquilla, Barranquillita	750	750	750		=	Valledupar, Mercabastos	1.600	1.700	1.633		-
Bogotá, D. C., Corabastos	2.300	2.500	2.448		+	Villavicencio, CAV	1.600	1.800	1.650		-
Cali, Cavasa	2.000	2.500	2.125		+	<b>Cebolla cabeza blanca bogotana</b>					
Cartagena, Bazurto	1.125	2.000	1.591		-	Buenaventura (Valle del Cauca)	1.458	1.521	1.479		-
Manizales (Caldas)	2.000	2.500	2.333		+	Cali, Cavasa	1.042	1.354	1.192		n.d.
Medellín, Central						Cali, Santa Helena	1.354	1.563	1.479		--
Mayorista de Antioquia	1.500	1.700	1.568		-	Palmira (Valle del Cauca)	1.292	1.625	1.479		--
Montería (Córdoba)	1.000	1.250	1.056		+	Tuluá (Valle del Cauca)	1.354	1.500	1.438		--
Sincelejo (Sucre)	875	1.250	1.020		-	<b>Cebolla cabeza blanca importada</b>					
<b>Brócoli</b>						Rionegro (Antioquia)	1.563	1.708	1.643		-
Armenia, Mercar	2.000	2.000	2.000		--	<b>Cebolla cabeza blanca pastusa</b>					
Barranquilla, Barranquillita	4.000	4.500	4.250		=	Buenaventura (Valle del Cauca)	1.250	1.354	1.285		--
Barranquilla, Granabastos	3.500	4.000	3.833		=	Cali, Cavasa	1.042	1.354	1.188		--
Bogotá, D. C., Corabastos	1.000	3.000	1.936		---	Palmira (Valle del Cauca)	1.375	1.500	1.438		n.d.
Bucaramanga, Centroabastos	2.000	2.500	2.270		+	Pasto (Nariño)	938	1.146	1.021		--
Cali, Cavasa	2.000	2.000	2.000		+++	Popayán (Cauca)	1.000	1.354	1.184		--
Cali, Santa Helena	1.400	1.500	1.450		-	<b>Cebolla cabeza blanca peruana</b>					
Cartagena, Bazurto	5.000	5.000	5.000		-	Buenaventura (Valle del Cauca)	1.458	1.458	1.458		--
Chiquinquirá (Boyacá)	1.200	1.200	1.200		=	Cali, Cavasa	1.354	1.563	1.467		-
Cúcuta, Cenabastos	2.000	2.000	2.000		=	Ipiales (Nariño)	1.170	1.383	1.300		--
Duitama (Boyacá)	1.100	1.100	1.100		-	Pasto (Nariño)	1.250	1.354	1.302		--
Ibagué, Plaza La 21	1.500	2.500	1.833		---	Popayán (Cauca)	1.500	1.563	1.526		-
Ipiales (Nariño)	500	667	576		---	<b>Cebolla cabeza roja</b>					
Manizales (Caldas)	2.000	3.200	2.556		--	Ibagué, Plaza La 21	1.600	1.800	1.750		-
Marinilla (Antioquia)	650	700	674		+	San Gil (Santander)	1.700	2.000	1.850		-
Medellín, Central						<b>Cebolla cabeza roja importada</b>					
Mayorista de Antioquia	700	1.000	851		-	Barranquilla, Barranquillita	1.444	1.600	1.535		-
Montería (Córdoba)	4.000	4.000	4.000		=	Bogotá, D. C., Corabastos	1.563	1.667	1.651		-
Neiva, Surabastos	2.400	4.600	3.525		---	Bucaramanga, Centroabastos	1.354	1.458	1.401		-
Palmira (Valle del Cauca)	1.000	1.083	1.028		+	Buenaventura (Valle del Cauca)	1.667	1.729	1.688		--
Pamplona (Norte de Santander)	1.500	1.500	1.500		n.d.	Medellín, Central					
Pasto (Nariño)	1.000	1.000	1.000		--	Mayorista de Antioquia	1.563	1.667	1.579		-
Sogamoso (Boyacá)	1.300	1.500	1.400		-	Montería (Córdoba)	1.200	1.600	1.433		--
Tunja (Boyacá)	1.200	1.400	1.250		-	Palmira (Valle del Cauca)	1.708	1.917	1.813		++
Ubaté (Cundinamarca)	1.000	1.000	1.000		---	Tuluá (Valle del Cauca)	1.667	1.875	1.797		-
Villavicencio, CAV	2.400	2.667	2.628		--	<b>Cebolla cabeza roja ocañera</b>					
<b>Calabacín</b>						Barranquilla, Granabastos	1.444	1.556	1.519		+
Bogotá, D. C., Corabastos	800	900	839		++	Bucaramanga, Centroabastos	1.563	1.875	1.678		--
Cali, Cavasa	1.700	2.000	1.842		-	Cartagena, Bazurto	1.289	1.857	1.481		--
Medellín, Central						<b>Calabaza</b>					
Mayorista de Antioquia	400	700	554		--	Bogotá, D. C., Corabastos	400	480	427		-
Ubaté (Cundinamarca)	2.500	3.000	2.750		+++						





**Cuadro 1. Mercados mayoristas. Precios de venta de verduras y hortalizas (continuación)  
2014 (16 al 22 de agosto)**

Productos y mercados	Pesos por kilogramo				Tenden- cia	Productos y mercados	Pesos por kilogramo				Tenden- cia
	Mínimo	Máximo	Medio	Precios			Mínimo	Máximo	Medio	Precios	
<b>Cilantro (continuación)</b>						<b>Frijol verde cargamanto (continuación)</b>					
Rionegro (Antioquia)	900	1.800	1.295	-		Marinilla (Antioquia)	1.300	1.450	1.367	+	
Sincelejo (Sucre)	2.000	6.000	3.194	-		Medellín, Central					
Sogamoso (Boyacá)	2.000	2.333	2.167	--		Mayorista de Antioquia	1.300	1.500	1.406	-	
Tuluá (Valle del Cauca)	1.600	2.000	1.800	+++		Medellín, Coomerca	1.500	1.600	1.558	-	
Tunja (Boyacá)	750	1.500	1.117	++		Pasto (Nariño)	1.400	2.000	1.655	++	
Ubaté (Cundinamarca)	4.000	4.000	4.000	=		Peñol (Antioquia)	1.300	1.500	1.402	+	
Valledupar, Mercabastos	2.500	3.000	2.833	+++		Popayán (Cauca)	1.500	1.560	1.525	++	
Valledupar, Mercado Nuevo	2.500	3.000	2.833	+++		Rionegro (Antioquia)	1.350	1.600	1.450	=	
Villavicencio, CAV	3.000	3.500	3.333	=		San Vicente (Antioquia)	1.200	1.300	1.250	+	
<b>Coles</b>						Sogamoso (Boyacá)	1.700	1.800	1.750	+	
Barranquilla, Barranquillita	1.500	2.000	1.792	-		Sonsón (Antioquia)	1.250	1.300	1.288	+	
Bogotá, D. C., Corabastos	2.000	2.000	2.000	++		Tuluá (Valle del Cauca)	1.440	1.600	1.540	+	
Medellín, Central						Tunja (Boyacá)	1.600	1.800	1.720	+	
Mayorista de Antioquia	500	700	579	-		Villavicencio, CAV	1.600	2.000	1.829	+	
Medellín, Coomerca	500	600	553	+		<b>Frijol verde en vaina</b>					
<b>Coliflor</b>						Armenia, Mercar	1.280	1.440	1.403	-	
Armenia, Mercar	2.444	2.444	2.444	-		Barranquilla, Barranquillita	4.500	5.000	4.750	=	
Barranquilla, Barranquillita	4.000	4.500	4.250	=		Barranquilla, Granabastos	3.500	4.000	3.667	=	
Barranquilla, Granabastos	3.500	4.000	3.833	=		Bucaramanga, Centroabastos	1.700	2.000	1.917	+	
Bogotá, D. C., Corabastos	600	1.600	997	--		Buenaventura (Valle del Cauca)	1.600	1.600	1.600	=	
Bucaramanga, Centroabastos	2.000	2.500	2.301	+		Cartago (Valle del Cauca)	1.500	1.800	1.611	+	
Cali, Cavasa	2.000	2.000	2.000	+++		Chiquinquirá (Boyacá)	1.600	1.600	1.600	-	
Cali, Santa Helena	1.400	1.500	1.450	-		Cúcuta, Cenabastos	1.500	2.000	1.644	+	
Cartagena, Bazurto	5.000	5.000	5.000	=		Duitama (Boyacá)	1.240	1.300	1.270	=	
Cartago (Valle del Cauca)	1.120	1.760	1.493	--		Ibagué, Plaza La 21	1.200	1.280	1.207	--	
Chiquinquirá (Boyacá)	1.400	1.400	1.400	=		Ipiales (Nariño)	1.455	1.455	1.455	+++	
Cúcuta, Cenabastos	2.000	2.000	2.000	=		Manizales (Caldas)	2.000	2.200	2.100	--	
Duitama (Boyacá)	1.100	1.100	1.100	-		Montería (Córdoba)	1.800	2.000	1.911	-	
Ipiales (Nariño)	833	1.000	861	--		Neiva, Surabastos	1.920	2.400	2.100	+++	
Manizales (Caldas)	2.000	2.400	2.200	+		Pamplona (Norte de Santander)	1.600	1.667	1.633	+++	
Marinilla (Antioquia)	750	800	776	+		Pereira, La 41	1.500	1.800	1.717	++	
Medellín, Central						Pereira, Mercasa	1.500	1.800	1.629	+	
Mayorista de Antioquia	700	1.000	809	-		San Gil (Santander)	1.440	1.920	1.707	+	
Montería (Córdoba)	4.000	4.000	4.000	=		Sincelejo (Sucre)	1.700	2.400	2.036	+	
Neiva, Surabastos	1.500	2.200	1.975	--		Socorro (Santander)	1.600	2.000	1.800	+	
Palmita (Valle del Cauca)	1.200	1.700	1.450	++		Tunja (Boyacá)	1.300	1.400	1.357	+	
Pamplona (Norte de Santander)	1.333	1.500	1.417	+		Ubaté (Cundinamarca)	1.800	1.800	1.800	+++	
Pasto (Nariño)	1.000	1.500	1.375	-		<b>Haba verde</b>					
Pereira, La 41	1.500	1.833	1.667	-		Bogotá, D. C., Corabastos	1.700	2.000	1.817	++	
Pereira, Mercasa	1.833	2.000	1.917	=		Chiquinquirá (Boyacá)	1.400	1.600	1.500	n.d.	
Popayán (Cauca)	1.000	1.417	1.208	+++		Cúcuta, Cenabastos	1.500	1.500	1.500	n.d.	
Sogamoso (Boyacá)	1.400	1.500	1.450	-		Duitama (Boyacá)	1.360	1.400	1.380	+	
Tunja (Boyacá)	1.400	1.600	1.440	+		Ipiales (Nariño)	1.000	1.000	1.000	-	
Ubaté (Cundinamarca)	1.200	1.200	1.200	--		Pamplona (Norte de Santander)	1.000	1.250	1.099	-	
Villavicencio, CAV	1.400	1.800	1.633	--		Sogamoso (Boyacá)	1.400	1.400	1.400	=	
<b>Espinaca</b>						Tunja (Boyacá)	1.000	1.000	1.000	n.d.	
Armenia, Mercar	2.444	2.444	2.444	+		Ubaté (Cundinamarca)	750	750	750	++	
Barranquilla, Barranquillita	4.000	4.500	4.250	=		<b>Habichuela</b>					
Barranquilla, Granabastos	3.500	4.000	3.700	=		Armenia, Mercar	1.200	1.440	1.343	++	
Bogotá, D. C., Corabastos	600	1.400	986	++		Barranquilla, Barranquillita	1.750	2.250	2.042	++	
Bucaramanga, Centroabastos	2.000	2.000	2.000	=		Barranquilla, Granabastos	2.000	2.150	2.088	+	
Cali, Cavasa	1.400	1.500	1.454	-		Bogotá, D. C., Corabastos	960	1.120	1.007	+	
Cartagena, Bazurto	6.000	7.000	6.500	=		Bucaramanga, Centroabastos	1.500	1.750	1.671	++	
Chiquinquirá (Boyacá)	1.500	1.500	1.500	=		Buenaventura (Valle del Cauca)	1.600	2.080	1.893	+	
Duitama (Boyacá)	3.333	4.000	3.667	--		Cali, Cavasa	1.200	2.000	1.677	+++	
Ibagué, Plaza La 21	1.333	2.222	1.667	+		Cali, Santa Helena	1.480	1.760	1.620	++	
Ipiales (Nariño)	700	1.000	883	--		Cartagena, Bazurto	2.000	2.300	2.175	+	
Manizales (Caldas)	2.500	3.000	2.833	=		Cartago (Valle del Cauca)	1.280	1.600	1.413	++	
Marinilla (Antioquia)	650	700	680	--		Chiquinquirá (Boyacá)	1.111	1.296	1.204	-	
Medellín, Central						Cúcuta, Cenabastos	1.750	2.000	1.802	+	
Mayorista de Antioquia	500	1.000	785	--		Duitama (Boyacá)	1.400	1.400	1.400	-	
Medellín, Coomerca	1.000	1.000	1.000	--		El Santuario (Antioquia)	700	1.100	858	+++	
Neiva, Surabastos	2.118	2.353	2.255	+		Ibagué, Plaza La 21	720	1.120	847	+++	
Pasto (Nariño)	1.500	2.000	1.771	-		Ipiales (Nariño)	2.167	2.167	2.167	=	
Sogamoso (Boyacá)	4.000	4.000	4.000	--		La Ceja (Antioquia)	1.200	1.500	1.322	+++	
Tunja (Boyacá)	1.667	2.000	1.744	+		Manizales (Caldas)	1.600	1.920	1.670	+	
Ubaté (Cundinamarca)	1.765	1.765	1.765	+		Marinilla (Antioquia)	600	850	703	+++	
Villavicencio, CAV	1.200	1.200	1.200	+		Medellín, Central					
<b>Frijol verde bolo</b>						Mayorista de Antioquia	500	1.100	878	+++	
Cúcuta, Cenabastos	2.000	2.500	2.322	-		Medellín, Coomerca	800	1.300	1.165	+++	
<b>Frijol verde cargamanto</b>						Montería (Córdoba)	1.000	1.000	1.000	+	
Bogotá, D. C., Corabastos	1.700	1.900	1.818	+		Neiva, Surabastos	1.040	1.440	1.233	+++	
Cali, Cavasa	1.300	1.500	1.442	++		Palmita (Valle del Cauca)	1.400	1.960	1.670	+++	
Cali, Santa Helena	1.400	1.500	1.425	+		Pamplona (Norte de Santander)	1.250	1.500	1.417	-	
Carmen de Viboral (Antioquia)	1.200	1.300	1.250	+		Pasto (Nariño)	2.000	2.600	2.300	--	
El Santuario (Antioquia)	1.300	1.400	1.375	-		Pereira, La 41	1.200	1.840	1.523	+++	
La Ceja (Antioquia)	1.300	1.600	1.478	+		Pereira, Mercasa	1.200	1.440	1.360	+	
						Popayán (Cauca)	1.520	1.600	1.580	-	



**Cuadro 1. Mercados mayoristas. Precios de venta de verduras y hortalizas (continuación)  
2014 (16 al 22 de agosto)**

Productos y mercados	Pesos por kilogramo				Tenden- cia	Productos y mercados	Pesos por kilogramo				Tenden- cia		
	Mínimo	Máximo	Medio	Precios			Mínimo	Máximo	Medio	Precios			
<b>Pimentón (continuación)</b>													
Montería (Córdoba)	1.000	1.500	1.156		++	<b>Repollo blanco</b>							
Neiva, Surabastos	1.429	2.000	1.607		-	Armenia, Mercar	500	533	517		+		
Palmira (Valle del Cauca)	1.200	1.200	1.200		+	Barranquilla, Barranquillita	900	1.000	956		-		
Pamplona (Norte de Santander)	1.917	2.500	2.157		++	Barranquilla, Granabastos	1.000	1.086	1.050		+		
Pasto (Nariño)	1.200	1.400	1.300		-	Bucaramanga, Centroabastos	720	800	748		-		
Pereira, La 41	1.000	1.400	1.188		+	Buenaventura (Valle del Cauca)	467	533	500		=		
Pereira, Mercasa	800	1.000	983		-	Carmen de Viboral (Antioquia)	333	375	354		+		
Peñol (Antioquia)	350	700	467		+++	Cartagena, Bazurto	929	1.000	952		--		
Popayán (Cauca)	857	1.143	1.000		++	Cartago (Valle del Cauca)	500	1.050	718		++		
Rionegro (Antioquia)	500	800	641		++	Chiquinquirá (Boyacá)	760	800	780		++		
San Gil (Santander)	714	1.429	1.071		+++	El Santuario (Antioquia)	283	333	309		++		
Sincelejo (Sucre)	1.200	1.500	1.350		-	La Ceja (Antioquia)	340	500	413		++		
Socorro (Santander)	857	1.071	1.000		+++	Manizales (Caldas)	1.167	1.167	1.167		=		
Sogamoso (Boyacá)	1.000	1.000	1.000		+	Marinilla (Antioquia)	267	308	288		-		
Sonsón (Antioquia)	500	600	538		---	Medellín, Central							
Tuluá (Valle del Cauca)	1.000	1.200	1.100		=	Mayorista de Antioquia	277	338	304		+		
Tunja (Boyacá)	1.071	1.571	1.348		+++	Medellín, Coomerca	277	292	285		+		
Ubaté (Cundinamarca)	2.300	2.500	2.400		+++	Montería (Córdoba)	367	500	435		++		
Valledupar, Mercabastos	1.667	2.083	1.806		++	Neiva, Surabastos	693	867	791		-		
Valledupar, Mercado Nuevo	1.667	2.083	1.806		++	Pasto (Nariño)	200	283	233		++		
Villavicencio, CAV	1.250	1.667	1.503		+	Pereira, La 41	600	640	610		--		
						Pereira, Mercasa	500	640	585		+		
<b>Pimentón verde</b>						Popayán (Cauca)	260	260	260		--		
Bucaramanga, Centroabastos	923	1.385	1.231		+++	Rionegro (Antioquia)	292	358	324		+		
Cartagena, Bazurto	2.200	2.400	2.267		+++	Sincelejo (Sucre)	333	417	382		-		
						Sonsón (Antioquia)	171	186	175		+		
<b>Rábano rojo</b>						Valledupar, Mercabastos	571	714	655		-		
Armenia, Mercar	1.000	1.250	1.125		-	Villavicencio, CAV	1.000	1.333	1.153		+		
Barranquilla, Barranquillita	3.500	4.000	3.750		=								
Bogotá, D. C., Corabastos	333	556	498		+++	<b>Repollo blanco bogotano</b>							
Bucaramanga, Centroabastos	2.500	2.500	2.500		=	Medellín, Central							
Cali, Cavasa	1.500	2.000	1.875		-	Mayorista de Antioquia	714	714	714		--		
Cartagena, Bazurto	4.000	4.000	4.000		=								
Manizales (Caldas)	3.000	3.000	3.000		=	<b>Repollo blanco valluno</b>							
Medellín, Central						Cali, Cavasa	433	533	499		+++		
Mayorista de Antioquia	700	1.000	838		-	Cali, Santa Helena	367	400	383		-		
Montería (Córdoba)	4.000	4.000	4.000		=	Palmira (Valle del Cauca)	333	400	375		+		
Neiva, Surabastos	2.500	2.500	2.500		=	Tuluá (Valle del Cauca)	400	433	417		=		
Pasto (Nariño)	1.500	2.000	1.875		--								
						<b>Repollo morado</b>							
<b>Remolacha</b>						Bogotá, D. C., Corabastos	714	714	714		+		
Armenia, Mercar	400	560	491		+	Buenaventura (Valle del Cauca)	833	833	833		+++		
Barranquilla, Barranquillita	583	600	592		+	Cali, Cavasa	667	875	771		+		
Barranquilla, Granabastos	567	750	663		+	Cúcuta, Cenabastos	1.111	1.111	1.111		=		
Bogotá, D. C., Corabastos	333	583	472		+	El Santuario (Antioquia)	308	333	330		--		
Bucaramanga, Centroabastos	600	600	600		=	Medellín, Central							
Cartagena, Bazurto	583	700	644		-	Mayorista de Antioquia	308	385	363		--		
Chiquinquirá (Boyacá)	400	500	450		-	Pasto (Nariño)	500	550	525		+		
Duitama (Boyacá)	500	500	500		=								
El Santuario (Antioquia)	350	350	350		---	<b>Repollo verde</b>							
Ibagué, Plaza La 21	640	800	720		+	Bogotá, D. C., Corabastos	714	857	792		--		
Ipiales (Nariño)	933	933	933		++	Cúcuta, Cenabastos	500	800	707		++		
La Ceja (Antioquia)	800	1.200	1.000		--	Duitama (Boyacá)	760	800	780		++		
Manizales (Caldas)	455	545	495		--	Ipiales (Nariño)	280	300	294		+		
Medellín, Central						Manizales (Caldas)	600	680	635		=		
Mayorista de Antioquia	400	600	516		+	Pamplona (Norte de Santander)	600	800	683		+++		
Medellín, Coomerca	700	800	748		-	San Gil (Santander)	720	800	760		++		
Montería (Córdoba)	800	1.000	956		+	Sogamoso (Boyacá)	667	667	667		--		
Neiva, Surabastos	576	672	628		+	Tunja (Boyacá)	448	480	474		--		
Rionegro (Antioquia)	500	600	528		-								
San Gil (Santander)	700	800	733		---	<b>Tomate chonto</b>							
Sogamoso (Boyacá)	700	700	700		n.d.	Armenia, Mercar	1.600	1.800	1.725		+		
Tunja (Boyacá)	360	460	401		-	Bogotá, D. C., Corabastos	2.045	2.273	2.208		-		
Valledupar, Mercabastos	500	667	597		-	Cartago (Valle del Cauca)	1.700	2.000	1.811		-		
Villavicencio, CAV	500	667	646		+	Chiquinquirá (Boyacá)	1.800	1.800	1.800		-		
						Ibagué, Plaza La 21	1.600	2.400	1.999		--		
<b>Remolacha antioqueña</b>						Manizales (Caldas)	1.636	2.000	1.782		-		
Sincelejo (Sucre)	800	1.000	908		-	Neiva, Surabastos	1.800	2.000	1.933		-		
						Pereira, La 41	1.800	2.000	1.933		+		
<b>Remolacha bogotana</b>						Pereira, Mercasa	1.600	2.000	1.767		-		
Buenaventura (Valle del Cauca)	720	1.040	947		=	Peñol (Antioquia)	1.450	1.650	1.553		-		
Cali, Cavasa	450	633	575		++	Santa Bárbara (Antioquia)	1.000	1.200	1.076		-		
Cali, Santa Helena	467	550	508		--	Sincelejo (Sucre)	1.800	2.200	1.925		-		
Cartago (Valle del Cauca)	800	1.000	856		+	Tunja (Boyacá)	1.818	2.045	1.894		-		
Palmira (Valle del Cauca)	533	583	547		+	Ubaté (Cundinamarca)	2.250	2.500	2.375		=		
Tuluá (Valle del Cauca)	583	667	597		-								
						<b>Tomate chonto antioqueño</b>							
<b>Remolacha regional</b>						El Santuario (Antioquia)	1.300	1.600	1.481		+		
Cúcuta, Cenabastos	600	700	639		=	La Ceja (Antioquia)	1.500	1.800	1.661		+		
Marinilla (Antioquia)	450	500	477		+	Marinilla (Antioquia)	1.300	1.650	1.501		-		
Pamplona (Norte de Santander)	400	600	528		+++	Medellín, Central							
						Mayorista de Antioquia	1.800	2.200	2.009		+		
						Medellín, Coomerca	1.800	2.000	1.865		+		



**Cuadro 1. Mercados mayoristas. Precios de venta de verduras y hortalizas (conclusión)  
2014 (16 al 22 de agosto)**

Productos y mercados	Pesos por kilogramo				Tenden- cia	Productos y mercados	Pesos por kilogramo				Tenden- cia
	Mínimo	Máximo	Medio				Mínimo	Máximo	Medio		
<b>Tomate chonto antioqueño (continuación)</b>						<b>Tomate Riogrande ocaño</b>					
Montería (Córdoba)	1.700	2.500	2.089	--		Barranquilla, Barranquillita	1.600	1.720	1.657	--	
Peñol (Antioquia)	1.300	1.520	1.403	-		Barranquilla, Granabastos	2.000	2.250	2.121	--	
Rionegro (Antioquia)	1.100	1.800	1.546	+		Cartagena, Bazurto	1.600	1.917	1.763	-	
Sonsón (Antioquia)	1.600	1.700	1.663	+		Sincelejo (Sucre)	1.600	1.600	1.600	-	
<b>Tomate chonto valluno</b>						Valledupar, Mercabastos	1.667	2.083	1.852	-	
Buenaventura (Valle del Cauca)	2.000	2.500	2.233	+		<b>Zanahoria</b>					
Cali, Cavasa	1.800	2.500	2.142	-		Armenia, Mercar	1.417	1.583	1.500	-	
Cali, Santa Helena	2.000	2.200	2.100	++		Bogotá, D. C., Corabastos	1.500	1.833	1.634	--	
Medellín, Central						Bucaramanga, Centroabastos	1.500	1.917	1.662	-	
Mayorista de Antioquia	1.800	2.200	2.009	+		Buenaventura (Valle del Cauca)	909	945	921	-	
Palмира (Valle del Cauca)	1.900	2.600	2.283	+		Cali, Cavasa	818	909	894	-	
Tuluá (Valle del Cauca)	1.900	2.200	2.000	+		Cartago (Valle del Cauca)	1.667	2.033	1.859	+	
<b>Tomate larga vida</b>						Chiquinquirá (Boyacá)	1.600	1.800	1.700	+	
Bogotá, D. C., Corabastos	2.200	2.400	2.303	+		Cúcuta, Cenabastos	1.333	1.500	1.358	--	
Cali, Cavasa	1.800	2.000	1.892	-		Duitama (Boyacá)	2.200	2.300	2.250	-	
Chiquinquirá (Boyacá)	1.800	1.800	1.800	-		Ibagué, Plaza La 21	1.584	2.000	1.723	-	
Medellín, Central						Ipiales (Nariño)	540	640	577	-	
Mayorista de Antioquia	2.400	2.500	2.485	-		Manizales (Caldas)	1.532	1.774	1.673	-	
Neiva, Surabastos	1.800	2.000	1.933	-		Neiva, Surabastos	1.173	1.307	1.241	+	
Pasto (Nariño)	1.900	2.000	1.983	+		Palмира (Valle del Cauca)	909	909	909	++	
Popayán (Cauca)	1.200	1.333	1.311	+		Pamplona (Norte de Santander)	1.250	1.417	1.333	-	
Sogamoso (Boyacá)	2.500	2.500	2.500	+		Pasto (Nariño)	545	727	621	-	
Tuluá (Valle del Cauca)	2.300	2.400	2.333	+		Pereira, La 41	1.176	1.235	1.206	-	
Tunja (Boyacá)	2.000	2.250	2.083	+		Pereira, Mercasa	1.059	1.176	1.120	-	
Villavicencio, CAV	2.250	2.750	2.510	+		Popayán (Cauca)	633	667	639	-	
<b>Tomate riñón</b>						San Gil (Santander)	2.000	2.000	2.000	---	
Armenia, Mercar	2.200	2.400	2.300	=		Sincelejo (Sucre)	1.000	1.125	1.047	-	
Bogotá, D. C., Corabastos	2.778	2.889	2.833	+		Sogamoso (Boyacá)	1.833	1.833	1.833	-	
Bucaramanga, Centroabastos	2.045	2.727	2.235	+		Sonsón (Antioquia)	720	760	730	---	
Cartago (Valle del Cauca)	2.300	2.800	2.544	+		Tunja (Boyacá)	1.667	1.833	1.733	+	
Ipiales (Nariño)	1.591	1.818	1.682	+		Ubaté (Cundinamarca)	1.400	1.400	1.400	n.d.	
Manizales (Caldas)	2.200	2.500	2.325	-		Valledupar, Mercabastos	1.667	2.000	1.778	=	
Medellín, Central						Villavicencio, CAV	1.500	1.917	1.674	-	
Mayorista de Antioquia	1.900	2.200	2.010	+		<b>Zanahoria bogotana</b>					
Pereira, La 41	2.000	2.200	2.050	-		Barranquilla, Barranquillita	1.833	2.083	1.958	+	
Pereira, Mercasa	2.000	2.300	2.067	-		Barranquilla, Granabastos	1.833	2.033	1.919	-	
Sincelejo (Sucre)	2.000	2.500	2.167	-		Buenaventura (Valle del Cauca)	1.500	1.500	1.500	=	
<b>Tomate riñón valluno</b>						Cali, Cavasa	1.667	2.000	1.868	+	
Montería (Córdoba)	2.000	2.300	2.156	--		Cali, Santa Helena	1.467	1.667	1.554	+++	
<b>Tomate Riogrande</b>						Cartagena, Bazurto	1.667	2.000	1.833	+	
Bucaramanga, Centroabastos	2.045	2.273	2.122	-		Cúcuta, Cenabastos	1.667	2.000	1.898	-	
Bucaramanga, Mercados del centro	2.000	2.000	2.000	-		Pereira, La 41	1.633	1.667	1.650	=	
Duitama (Boyacá)	1.680	1.800	1.740	+		Pereira, Mercasa	1.767	1.800	1.783	+	
Pamplona (Norte de Santander)	2.182	2.182	2.182	n.d.		Tuluá (Valle del Cauca)	1.500	1.667	1.583	-	
San Gil (Santander)	1.400	1.600	1.483	---		<b>Zanahoria larga vida</b>					
Socorro (Santander)	1.400	1.600	1.480	--		Carmen de Viboral (Antioquia)	842	945	893	++	
Sogamoso (Boyacá)	2.045	2.045	2.045	=		El Santuario (Antioquia)	722	889	816	+	
Valledupar, Mercabastos	1.500	1.833	1.639	+		La Ceja (Antioquia)	1.100	1.500	1.344	+	
Valledupar, Mercado Nuevo	1.500	1.667	1.611	+		Marinilla (Antioquia)	853	1.100	954	-	
<b>Tomate Riogrande bumangués</b>						Medellín, Central					
Barranquilla, Barranquillita	1.800	2.160	1.987	--		Mayorista de Antioquia	778	1.000	880	+	
Barranquilla, Granabastos	2.045	2.182	2.148	--		Medellín, Coomerca	882	1.059	992	+	
Cartagena, Bazurto	2.364	2.636	2.500	-		Montería (Córdoba)	1.000	1.235	1.098	-	
						Rionegro (Antioquia)	765	1.059	935	-	

**Tendencias:**

(---) Variación mayor al -20 %  
 (--) Variación entre -10 % y -20 %  
 (-) Variación entre 0 % y -10 %

(=) Variación igual a 0 %  
 (+) Variación entre 0 % y 10 %  
 (+) Variación entre 10 % y 20 %  
 (+++) Variación mayor al 20 %  
 (n.d.) No determinado

## Frutas frescas

### Se redujo la oferta de limón Tahití



Fuente: DANE.

Aumentaron las cotizaciones del limón Tahití en dieciséis de los veintisiete mercados donde se vendió durante la presente semana. La razón de este comportamiento fue el descenso de la oferta recibida desde Guamo, Espinal (Tolima), Patía (Cauca) y Taminango (Nariño). En las ciudades de Cali y Villavicencio el kilo se negoció a \$1.417 y a \$985, lo que significó un alza del 12,83 %.

De igual manera, se presentó un incremento para los precios del maracuyá, los mangos Tommy y común, la uva importada, la pera nacional, los aguacates Hass y papelillo, el kiwi, el tomate de árbol, las mandarinas Arrayana y común, la granadilla y la piña perolera. En el caso del mango Tommy, la terminación de cosechas en Anapoima, La Mesa, Apulo, Viotá (Cundinamarca), Valledupar (Cesar), Espinal, Guamo y Natagaima (Tolima) provocó la subida de sus precios en veintiuno de los veinticinco mercados donde se transó. En las ciudades de Medellín y Cúcuta, el kilo se vendió a \$3.619 y a \$1.750; un alza del 15,59 % frente a la semana anterior.

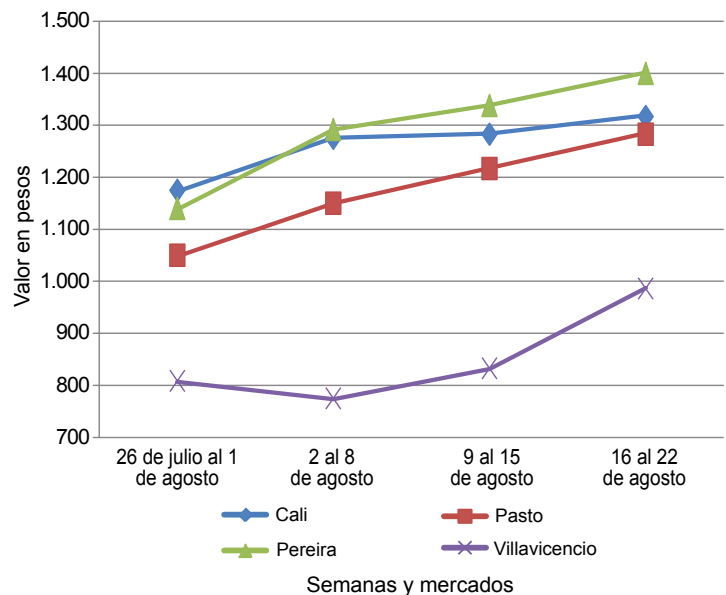
Una situación similar se registró para el maracuyá, pues su precio aumentó en dieciocho de los treinta y dos mercados donde se comercializó a lo largo de esta semana. De acuerdo con los comerciantes, hubo un descenso en la producción procedente de Rionegro, Lebrija (Santander), Ginebra, Palmira y Dagua (Valle del Cauca). En Montería y Bucaramanga, por ejemplo, el precio subió un 21,76 % en promedio, vendiéndose el kilo a \$1.733 y a \$1.969, respectivamente.

Por otra parte, para esta semana disminuyeron las cotizaciones mayoristas de la guayaba pera, la piña gold, la mora de Castilla, la uva red globe nacional, la naranja común, la manzana roja importada y la fresa. Respecto a la piña gold, sus precios descendieron en dieciocho de los veintiún mercados donde se ofreció debido a la mayor producción en los Llanos Orientales, donde se dio la salida de nuevas cosechas; asimismo se recibió una buena oferta desde Valle del Cauca y Quindío, donde se presentaron lluvias que favorecieron la producción.

En el caso de la mora de Castilla, su precio tuvo una reducción en veintisiete de los cuarenta y un mercados donde se transó, debido a un incremento en el volumen de carga que ingresó desde Pasca, San Bernardo (Cundinamarca) y Lebrija (Santander), donde intensificaron las labores de recolección; a esto se sumó un buen ingreso desde Boyacá y Antioquia. La mayor variación se presentó en la ciudad de Sogamoso, donde el kilo se negoció a \$2.000, indicando una reducción mayor al 20,00 %.

Por último, se recibió una mayor oferta de guayaba pera desde Lejanías, Acacías, Villavicencio (Meta), Lebrija, Barbosa (Santander), Palestina, Chinchiná (Caldas), Rivera, Campoalegre y Garzón (Huila), lo que provocó la caída de sus precios en veinticinco de los treinta y dos mercados donde se comercializó.

**Gráfico 3. Comportamiento de los precios del limón Tahití 2014 (26 de julio al 22 de agosto)**



Fuente: SIPSA-DANE.

**Cuadro 2. Mercados mayoristas. Precios de venta de frutas frescas  
2014 (16 al 22 de agosto)**

Productos y mercados	Pesos por kilogramo				Tendencia	Productos y mercados	Pesos por kilogramo				Tendencia	
	Mínimo	Máximo	Medio				Mínimo	Máximo	Medio			
<b>Aguacate común</b>						<b>Banano criollo (continuación)</b>						
Buenaventura (Valle del Cauca)	2.000	2.000	2.000	=	La Virginia (Risaralda)	210	215	212	+			
Cúcuta, Cenabastos	3.000	3.000	3.000	+	Manizales (Caldas)	400	500	458	=			
Ibagué, Plaza La 21	2.000	2.500	2.167	+	Medellín, Central							
Manizales (Caldas)	2.000	2.200	2.100	+	Mayorista de Antioquia	500	550	529	+			
Medellín, Central					Medellín, Coomerca	600	650	621	+			
Mayorista de Antioquia	1.000	1.000	1.000	-	Neiva, Surabastos	600	800	680	++			
Neiva, Surabastos	2.400	2.600	2.417	-	Palmira (Valle del Cauca)	500	550	517	--			
Santa Bárbara (Antioquia)	2.000	2.000	2.000	++	Pamplona (Norte de Santander)	600	667	650	++			
Tuluá (Valle del Cauca)	1.800	2.000	1.867	+	Pereira, La 41	550	700	613	-			
Villavicencio, CAV	1.714	2.000	1.810	+	Pereira, Mercasa	500	600	538	-			
					Popayán (Cauca)	750	750	750	-			
<b>Aguacate Hass</b>					Rionegro (Antioquia)	600	750	690	-			
Bogotá, D. C., Corabastos	3.500	3.800	3.527	+	San Gil (Santander)	400	480	420	--			
Chiquinquirá (Boyacá)	2.700	3.000	2.925	--	Santa Bárbara (Antioquia)	300	400	350	+			
La Ceja (Antioquia)	1.500	1.700	1.572	+	Socorro (Santander)	480	600	510	+			
Medellín, Central					Sonsón (Antioquia)	400	400	400	=			
Mayorista de Antioquia	1.900	2.100	2.025	+	Tuluá (Valle del Cauca)	400	500	475	-			
Popayán (Cauca)	2.500	2.600	2.525	++	Tunja (Boyacá)	1.100	1.200	1.150	-			
Rionegro (Antioquia)	1.800	2.000	1.917	+	Yarumal (Antioquia)	278	333	319	---			
San Gil (Santander)	3.500	4.000	3.667	+								
San Vicente (Antioquia)	1.800	2.000	1.900	+	<b>Banano Urabá</b>							
Sonsón (Antioquia)	1.800	2.000	1.875	=	Barranquilla, Barranquillita	600	600	600	-			
Tunja (Boyacá)	2.800	3.000	2.900	=	Barranquilla, Granabastos	660	660	660	n.d.			
					Bogotá, D. C., Corabastos	850	1.000	916	-			
<b>Aguacate papelillo</b>					Bucaramanga, Centroabastos	900	900	900	-			
Armenia, Mercar	2.500	2.800	2.663	+	Chiquinquirá (Boyacá)	900	1.100	975	-			
Armenia, Retiro	1.900	2.100	1.983	+	Duitama (Boyacá)	950	1.050	1.000	=			
Barranquilla, Barranquillita	3.500	3.800	3.650	=	Medellín, Central							
Bogotá, D. C., Corabastos	3.000	3.500	3.098	-	Mayorista de Antioquia	780	780	780	+			
Bucaramanga, Centroabastos	3.000	3.500	3.125	+	Montería (Córdoba)	900	900	900	=			
Buenaventura (Valle del Cauca)	2.600	3.000	2.800	+	Pamplona (Norte de Santander)	1.000	1.000	1.000	=			
Cali, Cavasa	2.300	2.700	2.521	+	Sincelejo (Sucre)	750	800	775	+			
Cali, Santa Helena	2.500	2.500	2.500	+	Sogamoso (Boyacá)	950	1.000	975	=			
Cartagena, Bazurto	3.500	4.000	3.744	-	Tunja (Boyacá)	900	950	912	+			
Cartago (Valle del Cauca)	2.500	2.500	2.500	=	Valledupar, Mercabastos	563	588	575	--			
Chiquinquirá (Boyacá)	2.700	3.000	2.913	--	Villavicencio, CAV	720	800	737	-			
Duitama (Boyacá)	2.500	2.500	2.500	=								
Ibagué, Plaza La 21	2.700	3.000	2.913	++	<b>Borojó</b>							
Manizales (Caldas)	2.300	2.500	2.425	+	Bogotá, D. C., Corabastos	3.000	3.500	3.025	-			
Medellín, Central					Bucaramanga, Centroabastos	3.500	3.500	3.500	-			
Mayorista de Antioquia	2.200	2.400	2.319	+	Cúcuta, Cenabastos	3.000	3.500	3.167	+			
Montería (Córdoba)	3.000	3.500	3.278	+	Medellín, Central							
Neiva, Surabastos	2.500	2.500	2.500	=	Mayorista de Antioquia	2.000	2.100	2.067	=			
Palmira (Valle del Cauca)	2.500	2.700	2.600	+	Montería (Córdoba)	4.000	4.000	4.000	=			
Pereira, La 41	2.200	2.500	2.350	+	Pamplona (Norte de Santander)	5.000	5.000	5.000	=			
Pereira, Mercasa	2.000	2.200	2.044	++	Villavicencio, CAV	3.500	4.000	3.563	=			
Popayán (Cauca)	2.200	2.400	2.250	+								
Rionegro (Antioquia)	2.300	2.500	2.372	-	<b>Breva</b>							
Sincelejo (Sucre)	2.500	3.000	2.767	+	Armenia, Mercar	5.200	5.600	5.400	+			
Sogamoso (Boyacá)	3.800	3.800	3.800	++	Bogotá, D. C., Corabastos	5.000	5.000	5.000	+			
Tuluá (Valle del Cauca)	2.400	2.500	2.467	+++	Bucaramanga, Centroabastos	3.000	3.000	3.000	++			
Tunja (Boyacá)	2.700	3.000	2.803	+	Ibagué, Plaza La 21	2.400	4.000	3.200	=			
Villavicencio, CAV	3.500	3.500	3.500	-	Medellín, Central							
					Mayorista de Antioquia	3.000	3.500	3.056	-			
<b>Badea</b>												
Bucaramanga, Centroabastos	1.400	1.500	1.438	++	<b>Ciruela negra chilena</b>							
Cali, Cavasa	1.400	1.400	1.400	-	Bucaramanga, Centroabastos	4.545	5.000	4.875	+			
Neiva, Surabastos	1.000	1.200	1.083	-	Cúcuta, Cenabastos	8.000	8.000	8.000	=			
					Medellín, Central							
<b>Banano bocadillo</b>					Mayorista de Antioquia	6.250	6.250	6.250	=			
Bogotá, D. C., Corabastos	1.250	1.375	1.256	+	Neiva, Surabastos	5.556	6.000	5.778	+			
Medellín, Central					Valledupar, Mercado Nuevo	7.500	7.500	7.500	=			
Mayorista de Antioquia	700	800	794	+								
Santa Bárbara (Antioquia)	500	667	625	+	<b>Ciruela roja</b>							
Tunja (Boyacá)	1.538	1.692	1.600	=	Bogotá, D. C., Corabastos	1.400	1.800	1.623	-			
					Bucaramanga, Centroabastos	1.800	2.000	1.933	-			
<b>Banano criollo</b>					Cúcuta, Cenabastos	2.500	3.000	2.708	-			
Armenia, Mercar	400	450	425	+	Medellín, Central							
Armenia, Retiro	220	280	253	+	Mayorista de Antioquia	2.500	2.500	2.500	=			
Barranquilla, Barranquillita	480	540	510	--	Neiva, Surabastos	2.080	2.200	2.148	-			
Bogotá, D. C., Corabastos	800	1.000	923	-	Pamplona (Norte de Santander)	2.000	2.500	2.250	-			
Bucaramanga, Centroabastos	1.100	1.200	1.173	=	San Gil (Santander)	2.000	2.200	2.100	+			
Buenaventura (Valle del Cauca)	700	750	717	=	Socorro (Santander)	2.300	4.000	3.163	+++			
Cali, Cavasa	600	650	608	+	Tunja (Boyacá)	1.600	1.920	1.781	+			
Cali, Santa Helena	550	600	575	+								
Cartago (Valle del Cauca)	480	480	480	=	<b>Coco</b>							
Cartago (Valle del Cauca)	480	480	480	=	Armenia, Mercar	1.600	1.600	1.600	-			
Chiquinquirá (Boyacá)	1.000	1.033	1.017	=	Barranquilla, Barranquillita	1.700	1.800	1.750	=			
Cúcuta, Cenabastos	1.000	1.000	1.000	=	Bogotá, D. C., Corabastos	2.800	3.000	2.985	-			
Cúcuta, La Nueva Sexta	833	933	848	+	Bucaramanga, Centroabastos	2.167	2.250	2.208	=			
Ibagué, Plaza La 21	500	800	667	-	Buenaventura (Valle del Cauca)	833	833	833	=			
Ipiales (Nariño)	481	519	488	+	Cali, Cavasa	1.455	1.455	1.455	=			
La Ceja (Antioquia)	500	600	525	=								



**Cuadro 2. Mercados mayoristas. Precios de venta de frutas frescas (continuación)  
2014 (16 al 22 de agosto)**

Productos y mercados	Pesos por kilogramo				Tendencia	Productos y mercados	Pesos por kilogramo				Tendencia
	Mínimo	Máximo	Medio				Mínimo	Máximo	Medio		
<b>Coco (continuación)</b>						<b>Fresa (continuación)</b>					
Cartagena, Bazurto	2.800	3.000	2.911	+	Cúcuta, La Nueva Sexta	3.000	3.500	3.208	+		
Cartago (Valle del Cauca)	1.667	1.667	1.667	=	Duitama (Boyacá)	4.000	4.000	4.000	=		
Cúcuta, Cenabastos	1.167	1.250	1.208	+	Ibagué, Plaza La 21	5.000	5.000	5.000	=		
Manizales (Caldas)	1.806	1.935	1.871	=	Ipiales (Nariño)	2.400	2.800	2.620	+		
Medellín, Central					Manizales (Caldas)	3.600	4.500	4.142	=		
Mayorista de Antioquia	2.077	3.500	2.742	+	Medellín, Central						
Montería (Córdoba)	1.800	2.000	1.860	+	Mayorista de Antioquia	3.500	4.000	3.792	--		
Neiva, Surabastos	2.800	3.000	2.950	=	Medellín, Coomerca	3.500	3.500	3.500	=		
Palmira (Valle del Cauca)	1.278	1.278	1.278	+	Montería (Córdoba)	3.000	3.400	3.089	-		
Pereira, La 41	1.667	1.667	1.667	+	Neiva, Surabastos	4.800	4.800	4.800	-		
Pereira, Mercasa	1.600	1.667	1.633	+	Pamplona (Norte de Santander)	2.000	2.000	2.000	-		
Sincelejo (Sucre)	1.400	1.600	1.500	--	Pasto (Nariño)	3.000	4.000	3.475	-		
Tuluá (Valle del Cauca)	1.333	1.389	1.361	=	Pereira, Mercasa	3.000	3.200	3.100	=		
Valledupar, Mercado Nuevo	1.600	1.600	1.600	=	San Gil (Santander)	4.000	6.000	5.333	+		
<b>Curuba</b>						San Vicente (Antioquia)	4.000	4.500	4.233	-	
Armenia, Mercar	1.300	1.500	1.433	-	Socorro (Santander)	3.600	3.800	3.700	++		
Barranquilla, Barranquillita	1.360	1.440	1.400	=	Sogamoso (Boyacá)	4.000	4.000	4.000	=		
Barranquilla, Granabastos	1.280	1.600	1.440	=	Tuluá (Valle del Cauca)	3.000	3.000	3.000	=		
Bogotá, D. C., Corabastos	909	1.136	980	+	Tunja (Boyacá)	3.733	4.000	3.867	-		
Bucaramanga, Centroabastos	800	800	800	+	Valledupar, Mercado Nuevo	5.333	5.333	5.333	=		
Buenaventura (Valle del Cauca)	2.000	2.000	2.000	=	Villavicencio, CAV	3.200	4.375	3.698	-		
Cali, Cavasa	1.500	1.500	1.500	=	<b>Granadilla</b>						
Cartagena, Bazurto	1.360	1.760	1.529	-	Armenia, Mercar	2.200	2.333	2.289	++		
Cartago (Valle del Cauca)	1.400	1.600	1.528	+	Barranquilla, Barranquillita	3.500	4.000	3.783	+		
Chiquinquirá (Boyacá)	900	1.000	950	+	Bogotá, D. C., Corabastos	2.000	2.400	2.188	-		
Cúcuta, Cenabastos	750	833	806	-	Bucaramanga, Centroabastos	2.143	2.429	2.286	++		
Duitama (Boyacá)	600	600	600	=	Cali, Cavasa	2.533	2.667	2.556	+++		
Ibagué, Plaza La 21	800	1.000	910	-	Cali, Santa Helena	2.133	2.200	2.150	+		
Ipiales (Nariño)	833	1.083	917	+	Cartagena, Bazurto	2.769	3.462	3.120	+		
Manizales (Caldas)	1.300	1.400	1.338	-	Cartago (Valle del Cauca)	1.867	2.333	2.015	-		
Medellín, Central					Chiquinquirá (Boyacá)	2.667	3.000	2.708	-		
Mayorista de Antioquia	1.400	1.500	1.458	+	Cúcuta, Cenabastos	2.000	2.714	2.362	+		
Montería (Córdoba)	2.000	2.000	2.000	=	Duitama (Boyacá)	2.357	2.500	2.429	++		
Neiva, Surabastos	1.000	1.000	1.000	+	Ibagué, Plaza La 21	1.667	1.867	1.750	-		
Pamplona (Norte de Santander)	800	1.360	1.062	+	Ipiales (Nariño)	1.800	1.800	1.800	-		
San Gil (Santander)	800	1.000	867	-	Manizales (Caldas)	1.667	2.000	1.808	+		
Socorro (Santander)	800	880	840	-	Medellín, Central						
Sogamoso (Boyacá)	652	739	696	--	Mayorista de Antioquia	2.231	2.692	2.348	-		
Sonsón (Antioquia)	800	800	800	=	Montería (Córdoba)	1.867	2.000	1.970	+		
Tuluá (Valle del Cauca)	1.000	1.100	1.067	+	Neiva, Surabastos	1.533	1.667	1.606	-		
Tunja (Boyacá)	591	773	682	+	Palmira (Valle del Cauca)	2.000	2.000	2.000	++		
Valledupar, Mercabastos	1.200	1.200	1.200	+	Pamplona (Norte de Santander)	2.500	2.857	2.643	-		
Villavicencio, CAV	880	1.120	993	-	Pasto (Nariño)	1.333	2.000	1.667	-		
<b>Durazno importado</b>						Pereira, Mercasa	2.200	2.467	2.348	+	
Bogotá, D. C., Corabastos	4.500	5.000	4.833	-	Popayán (Cauca)	1.867	2.000	1.900	-		
Medellín, Central					Rionegro (Antioquia)	2.000	2.333	2.256	+++		
Mayorista de Antioquia	4.444	5.000	4.676	+	San Gil (Santander)	2.500	2.500	2.500	+		
Neiva, Surabastos	6.250	7.750	7.042	+	Socorro (Santander)	2.143	2.500	2.304	+		
San Gil (Santander)	5.500	5.500	5.500	-	Sogamoso (Boyacá)	2.500	2.500	2.500	=		
Tunja (Boyacá)	5.000	5.000	5.000	-	Tuluá (Valle del Cauca)	2.333	2.533	2.383	++		
Valledupar, Mercado Nuevo	5.000	5.000	5.000	=	Tunja (Boyacá)	2.462	2.692	2.526	+		
<b>Durazno nacional</b>						Ubaté (Cundinamarca)	1.867	1.867	1.867	-	
Bogotá, D. C., Corabastos	4.500	5.000	4.724	+	Valledupar, Mercabastos	2.857	2.857	2.857	-		
Bucaramanga, Centroabastos	2.300	2.800	2.519	+	Villavicencio, CAV	1.667	2.333	2.064	-		
Chiquinquirá (Boyacá)	4.167	5.000	4.583	+	<b>Guanábana</b>						
Cúcuta, Cenabastos	2.000	2.000	2.000	=	Armenia, Mercar	2.500	2.800	2.617	-		
Medellín, Central					Bogotá, D. C., Corabastos	2.800	3.200	2.983	-		
Mayorista de Antioquia	2.500	4.000	3.302	+	Bucaramanga, Centroabastos	2.400	3.400	2.835	-		
Pamplona (Norte de Santander)	2.000	2.000	2.000	n.d.	Cali, Cavasa	2.700	2.800	2.750	+++		
San Gil (Santander)	3.000	3.000	3.000	+++	Cartago (Valle del Cauca)	2.000	2.500	2.206	+		
Socorro (Santander)	2.500	2.500	2.500	+	Cúcuta, Cenabastos	3.000	3.500	3.174	+		
Tunja (Boyacá)	2.955	3.182	3.125	+	Duitama (Boyacá)	3.000	3.000	3.000	+		
<b>Feijoa</b>						Ibagué, Plaza La 21	2.800	3.000	2.900	-	
Bogotá, D. C., Corabastos	5.000	5.000	5.000	++	Ipiales (Nariño)	2.240	2.240	2.240	=		
Cúcuta, Cenabastos	4.000	4.000	4.000	=	La Ceja (Antioquia)	2.000	2.300	2.189	-		
San Gil (Santander)	2.800	4.000	3.433	++	Manizales (Caldas)	2.000	2.200	2.067	-		
Tunja (Boyacá)	2.727	2.727	2.727	n.d.	Medellín, Central						
<b>Fresa</b>						Mayorista de Antioquia	2.000	2.200	2.150	-	
Armenia, Mercar	4.400	4.400	4.400	=	Medellín, Coomerca	1.800	2.000	1.980	+		
Bogotá, D. C., Corabastos	4.000	4.400	4.216	+	Neiva, Surabastos	2.800	3.000	2.933	=		
Bucaramanga, Centroabastos	3.400	3.400	3.400	=	Pamplona (Norte de Santander)	3.500	3.500	3.500	-		
Cali, Cavasa	3.000	3.000	3.050	=	Pasto (Nariño)	2.500	2.800	2.644	-		
Cali, Santa Helena	4.500	5.000	4.833	+	Pereira, La 41	2.200	2.500	2.350	+		
Cartagena, Bazurto	5.909	6.364	6.212	=	Pereira, Mercasa	2.000	2.000	2.000	=		
Cartago (Valle del Cauca)	3.000	3.000	3.000	=	Popayán (Cauca)	2.400	3.000	2.675	++		
Chiquinquirá (Boyacá)	4.500	5.000	4.750	=	San Gil (Santander)	3.000	3.200	3.033	-		
Cúcuta, Cenabastos	2.500	3.000	2.830	-	Santa Bárbara (Antioquia)	750	1.200	978	+		
					Sogamoso (Boyacá)	2.800	3.000	2.900	-		
					Tuluá (Valle del Cauca)	1.500	1.600	1.533	n.d.		
					Tunja (Boyacá)	2.600	2.800	2.710	+		

**Cuadro 2. Mercados mayoristas. Precios de venta de frutas frescas (continuación)  
2014 (16 al 22 de agosto)**

Productos y mercados	Pesos por kilogramo				Tenden- cia	Productos y mercados	Pesos por kilogramo				Tenden- cia
	Mínimo	Máximo	Medio				Mínimo	Máximo	Medio		
<b>Guanábana (continuación)</b>						<b>Kiwi (continuación)</b>					
Valledupar, Mercabastos	3.800	4.000	3.900	-		Bucaramanga, Centroabastos	4.000	4.700	4.325	+	
Villavicencio, CAV	3.000	3.600	3.421	-		Cali, Cavasa	4.800	5.000	4.900	+	
<b>Guayaba agria</b>						Cali, Santa Helena	4.200	4.300	4.275	+	
Armenia, Mercar	1.800	2.000	1.900	-		Chiquinquirá (Boyacá)	4.500	5.000	4.750	=	
Barranquilla, Barranquillita	1.964	2.071	2.012	-		Cúcuta, Cenabastos	6.000	7.000	6.333	=	
Cartago (Valle del Cauca)	1.500	2.000	1.794	--		Ibagué, Plaza La 21	4.500	5.000	4.675	-	
Manizales (Caldas)	2.000	2.500	2.288	+		Manizales (Caldas)	5.000	5.000	5.000	=	
Montería (Córdoba)	1.400	1.800	1.600	-		Medellín, Central					
Pereira, La 41	2.000	2.000	2.000	=		Mayorista de Antioquia	4.200	4.500	4.417	-	
Pereira, Mercasa	2.200	2.500	2.367	+		Neiva, Surabastos	4.800	5.300	5.092	+	
Sincelejo (Sucre)	1.600	2.200	1.789	--		Pamplona (Norte de Santander)	6.000	6.000	6.000	=	
<b>Guayaba Atlántico</b>						Pasto (Nariño)	5.000	5.333	5.185	+	
Barranquilla, Barranquillita	1.680	1.720	1.700	+		Pereira, La 41	4.500	4.800	4.650	=	
<b>Guayaba común</b>						Pereira, Mercasa	5.000	5.500	5.156	+	
Barranquilla, Barranquillita	1.458	1.875	1.722	-		Popayán (Cauca)	4.700	5.000	4.825	+	
Cartagena, Bazurto	1.280	1.720	1.523	-		San Gil (Santander)	5.000	5.000	5.000	=	
Chiquinquirá (Boyacá)	920	1.000	960	=		Tuluá (Valle del Cauca)	4.800	5.000	4.900	+	
Cúcuta, Cenabastos	1.200	1.400	1.307	-		Tunja (Boyacá)	5.000	5.556	5.411	-	
Pamplona (Norte de Santander)	1.400	1.600	1.527	-		Villavicencio, CAV	4.500	5.200	4.967	-	
Sincelejo (Sucre)	1.500	2.200	1.801	+		<b>Limón común</b>					
Valledupar, Mercabastos	1.600	1.800	1.667	-		Armenia, Mercar	1.300	1.800	1.571	--	
<b>Guayaba manzana</b>						Bogotá, D. C., Corabastos	1.286	1.571	1.425	-	
Cartago (Valle del Cauca)	1.200	1.500	1.344	+		Bucaramanga, Centroabastos	1.000	1.120	1.041	+	
Manizales (Caldas)	1.500	1.700	1.550	=		Bucaramanga, Mercados del centro	1.000	1.000	1.000	-	
Medellín, Central						Cartagena, Bazurto	800	1.067	956	++	
Mayorista de Antioquia	1.400	1.600	1.531	-		Cartago (Valle del Cauca)	1.500	1.800	1.694	-	
Pereira, La 41	1.400	1.500	1.475	-		Chiquinquirá (Boyacá)	1.857	1.857	1.857	=	
Rionegro (Antioquia)	1.800	2.000	1.875	-		Cúcuta, Cenabastos	1.000	1.500	1.181	--	
Tuluá (Valle del Cauca)	1.300	1.400	1.333	=		Cúcuta, La Nueva Sexta	1.250	1.500	1.339	=	
<b>Guayaba pera</b>						Ibagué, Plaza La 21	1.440	1.600	1.520	-	
Armenia, Mercar	1.000	1.200	1.083	--		Medellín, Central					
Barranquilla, Barranquillita	1.800	2.000	1.917	+		Mayorista de Antioquia	1.800	2.000	1.933	=	
Barranquilla, Granabastos	1.800	2.100	1.975	=		Medellín, Coomerca	800	1.400	1.205	--	
Bogotá, D. C., Corabastos	714	929	792	--		Montería (Córdoba)	571	714	675	+++	
Bucaramanga, Centroabastos	1.000	1.400	1.203	-		Neiva, Surabastos	1.440	1.600	1.487	-	
Buenaventura (Valle del Cauca)	1.400	1.500	1.433	+		Pamplona (Norte de Santander)	1.667	2.083	1.986	+++	
Cali, Cavasa	1.200	1.300	1.250	-		Pereira, Mercasa	1.700	1.800	1.725	-	
Cali, Santa Helena	1.300	1.400	1.350	+		Rionegro (Antioquia)	1.700	2.000	1.803	-	
Cartagena, Bazurto	1.800	1.900	1.833	-		San Gil (Santander)	800	1.200	942	--	
Cartago (Valle del Cauca)	1.000	1.200	1.111	-		Sincelejo (Sucre)	600	857	704	-	
Chiquinquirá (Boyacá)	1.500	2.000	1.775	-		Socorro (Santander)	800	880	830	-	
Duitama (Boyacá)	1.900	2.000	1.950	-		Tunja (Boyacá)	1.600	1.680	1.620	-	
Ibagué, Plaza La 21	1.000	1.800	1.294	--		Valledupar, Mercado Nuevo	800	1.200	1.000	-	
Ipiques (Nariño)	1.600	1.700	1.667	-		Villavicencio, CAV	1.040	1.400	1.210	+	
La Ceja (Antioquia)	1.000	1.400	1.178	--		<b>Limón común Ciénaga</b>					
Manizales (Caldas)	1.200	1.300	1.275	=		Barranquilla, Barranquillita	1.250	1.625	1.396	--	
Medellín, Central						Cartagena, Bazurto	1.000	1.333	1.196	+	
Mayorista de Antioquia	1.100	1.200	1.171	--		Valledupar, Mercado Nuevo	1.200	1.400	1.333	--	
Medellín, Coomerca	1.000	1.200	1.145	--		<b>Limón común valluno</b>					
Neiva, Surabastos	1.000	1.300	1.175	--		Buenaventura (Valle del Cauca)	2.400	2.500	2.467	--	
Palmira (Valle del Cauca)	1.200	1.400	1.292	+		Cali, Cavasa	1.500	1.667	1.583	+++	
Pasto (Nariño)	1.200	1.500	1.407	--		Cali, Santa Helena	1.250	1.667	1.458	+	
Pereira, La 41	1.000	1.200	1.133	-		Palmira (Valle del Cauca)	1.667	2.083	1.875	+	
Pereira, Mercasa	1.000	1.200	1.067	--		Tuluá (Valle del Cauca)	1.167	1.333	1.229	-	
Popayán (Cauca)	1.150	1.200	1.175	-		<b>Limón mandarino</b>					
Rionegro (Antioquia)	1.300	1.600	1.460	--		Armenia, Mercar	700	800	738	-	
Socorro (Santander)	1.200	1.500	1.350	--		Ibagué, Plaza La 21	600	600	600	-	
Sogamoso (Boyacá)	1.200	1.300	1.250	--		La Ceja (Antioquia)	600	700	646	-	
Tuluá (Valle del Cauca)	1.000	1.300	1.167	=		Medellín, Central					
Tunja (Boyacá)	700	900	767	---		Mayorista de Antioquia	500	700	573	--	
Ubaté (Cundinamarca)	900	1.000	950	---		Medellín, Coomerca	600	700	650	-	
Villavicencio, CAV	300	800	542	---		Pereira, Mercasa	600	1.000	775	+	
<b>Gulupa</b>						Peñol (Antioquia)	500	550	522	=	
Bogotá, D. C., Corabastos	1.333	1.533	1.420	-		Santa Bárbara (Antioquia)	250	300	275	=	
Medellín, Central						Villavicencio, CAV	600	800	672	++	
Mayorista de Antioquia	900	1.000	908	-		<b>Limón Tahiti</b>					
Sonsón (Antioquia)	900	950	917	=		Armenia, Mercar	1.300	1.400	1.350	-	
<b>Higo</b>						Bogotá, D. C., Corabastos	1.286	1.429	1.340	+	
Bogotá, D. C., Corabastos	4.000	4.500	4.237	+		Bucaramanga, Centroabastos	720	800	738	-	
Medellín, Central						Bucaramanga, Mercados del centro	600	600	600	n.d.	
Mayorista de Antioquia	2.000	2.200	2.067	=		Cali, Cavasa	1.300	1.500	1.417	+	
Sonsón (Antioquia)	1.500	1.500	1.500	=		Cali, Santa Helena	1.200	1.400	1.317	+	
<b>Kiwi</b>						Cartago (Valle del Cauca)	1.300	1.500	1.406	++	
Bogotá, D. C., Corabastos	4.800	5.000	4.917	-		Cúcuta, Cenabastos	909	909	909	+	
						Duitama (Boyacá)	720	800	760	-	
						Ibagué, Plaza La 21	1.280	1.280	1.280	=	
						Manizales (Caldas)	800	1.500	1.094	-	

**Cuadro 2. Mercados mayoristas. Precios de venta de frutas frescas (continuación)**  
**2014 (16 al 22 de agosto)**

Productos y mercados	Pesos por kilogramo				Tendencia	Productos y mercados	Pesos por kilogramo				Tendencia
	Mínimo	Máximo	Medio	Precios			Mínimo	Máximo	Medio	Precios	
<b>Limón Tahití (continuación)</b>						<b>Mandarina común (continuación)</b>					
Medellín, Central						Pamplona (Norte de Santander)	1.520	1.520	1.520		n.d.
Mayorista de Antioquia	1.200	1.300	1.237	+		San Gil (Santander)	1.000	1.000	1.000		--
Medellín, Coomerca	900	1.100	1.033	+		Santa Bárbara (Antioquia)	1.000	1.200	1.092		=
Neiva, Surabastos	1.040	1.200	1.107	-		Sincelejo (Sucre)	1.600	2.000	1.780		+
Palmira (Valle del Cauca)	1.300	1.500	1.400	+		Tunja (Boyacá)	1.750	1.750	1.750		-
Pamplona (Norte de Santander)	1.042	1.250	1.090	-		Valledupar, Mercabastos	1.600	1.800	1.733		+
Pasto (Nariño)	1.200	1.400	1.283	+							
Pereira, Mercasa	1.200	1.700	1.450	+		<b>Mandarina Oneco</b>					
Rionegro (Antioquia)	1.400	1.600	1.500	+		Armenia, Mercar	1.500	1.600	1.550		+
San Gil (Santander)	600	800	680	---		Armenia, Retiro	1.200	1.300	1.288		+
Santa Bárbara (Antioquia)	667	1.000	853	+++		Cali, Cavasa	1.800	2.000	1.913		+
Socorro (Santander)	400	480	420	+		Cartago (Valle del Cauca)	1.500	1.800	1.683		+
Sogamoso (Boyacá)	1.136	1.136	1.136	+		Ibagué, Plaza La 21	1.400	1.400	1.400		++
Tuluá (Valle del Cauca)	1.200	1.200	1.200	n.d.		Manizales (Caldas)	1.400	1.800	1.525		-
Tunja (Boyacá)	800	920	851	-		Medellín, Central					
Ubaté (Cundinamarca)	864	1.091	977	++		Mayorista de Antioquia	1.600	1.800	1.675		--
Villavicencio, CAV	880	1.000	985	++		Medellín, Coomerca	1.300	1.400	1.333		---
						Pereira, Mercasa	1.500	1.500	1.500		-
						Rionegro (Antioquia)	1.800	2.500	2.095		--
						Santa Bárbara (Antioquia)	750	917	815		--
<b>Lulo</b>						<b>Mango común</b>					
Armenia, Mercar	2.200	2.400	2.250	+		Armenia, Mercar	1.250	1.333	1.313		+
Barranquilla, Barranquillita	3.000	3.500	3.267	-		Bogotá, D. C., Corabastos	1.739	2.174	2.009		+
Barranquilla, Granabastos	3.000	3.300	3.200	=		Cartago (Valle del Cauca)	1.400	1.800	1.600		-
Bogotá, D. C., Corabastos	2.400	2.600	2.447	-		Manizales (Caldas)	1.417	1.417	1.417		+
Bucaramanga, Centroabastos	2.400	2.600	2.460	-		Medellín, Central					
Buenaventura (Valle del Cauca)	2.600	3.000	2.800	=		Mayorista de Antioquia	1.280	1.600	1.443		+++
Cali, Cavasa	2.500	2.600	2.533	++		Medellín, Coomerca	900	1.000	967		+
Cali, Santa Helena	2.200	2.300	2.233	+		Neiva, Surabastos	1.400	1.600	1.483		--
Cartagena, Bazurto	3.200	3.360	3.298	+		Pereira, La 41	1.250	1.667	1.417		++
Cartago (Valle del Cauca)	2.000	2.400	2.183	+		Pereira, Mercasa	1.333	1.667	1.500		++
Chiquinquirá (Boyacá)	1.667	2.333	2.042	-		Santa Bárbara (Antioquia)	700	1.000	888		+++
Cúcuta, Cenabastos	3.000	3.500	3.280	+		Tunja (Boyacá)	1.304	1.304	1.304		=
Cúcuta, La Nueva Sexta	3.000	3.500	3.375	-							
Duitama (Boyacá)	2.720	2.800	2.760	-		<b>Mango costeño</b>					
Ibagué, Plaza La 21	2.240	2.800	2.490	+		Montería (Córdoba)	714	1.029	867		+
Ipiales (Nariño)	1.700	1.800	1.783	-							
Manizales (Caldas)	2.300	2.500	2.450	=		<b>Mango de azúcar</b>					
Medellín, Central						Barranquilla, Barranquillita	2.400	2.600	2.500		=
Mayorista de Antioquia	1.900	2.200	1.990	-		Bucaramanga, Centroabastos	2.400	2.600	2.533		n.d.
Medellín, Coomerca	2.000	2.200	2.140	-		Cali, Santa Helena	1.400	1.520	1.467		+
Montería (Córdoba)	4.000	4.000	4.000	+							
Neiva, Surabastos	2.000	2.200	2.083	-		<b>Mango manzano</b>					
Palmira (Valle del Cauca)	2.400	2.800	2.600	+		Armenia, Mercar	2.750	2.917	2.875		+
Pamplona (Norte de Santander)	2.000	3.000	2.639	-		Buenaventura (Valle del Cauca)	2.800	3.000	2.867		++
Pasto (Nariño)	1.739	2.391	2.077	++		Cartago (Valle del Cauca)	3.200	3.300	3.233		+
Pereira, La 41	2.400	2.400	2.400	-		Pereira, La 41	2.500	3.333	2.917		=
Pereira, Mercasa	2.200	2.300	2.278	-		Pereira, Mercasa	2.500	2.500	2.500		n.d.
Popayán (Cauca)	2.160	2.680	2.420	+							
San Gil (Santander)	2.320	2.400	2.378	-		<b>Mango reina</b>					
Sincelejo (Sucre)	2.200	3.000	2.708	-		Armenia, Mercar	2.083	2.083	2.083		+
Socorro (Santander)	2.320	2.480	2.400	+		Manizales (Caldas)	2.083	2.083	2.083		n.d.
Sogamoso (Boyacá)	2.400	2.400	2.400	+		Pereira, Mercasa	1.833	1.833	1.833		n.d.
Tuluá (Valle del Cauca)	2.300	2.500	2.413	-							
Tunja (Boyacá)	2.391	2.609	2.565	-		<b>Mango Tommy</b>					
Valledupar, Mercabastos	2.800	3.200	3.117	+		Armenia, Mercar	2.917	2.917	2.917		+
Villavicencio, CAV	2.400	2.600	2.433	+		Bogotá, D. C., Corabastos	3.409	4.318	3.756		+
						Bucaramanga, Centroabastos	3.000	3.200	3.100		-
						Cali, Cavasa	4.000	4.600	4.250		+
						Cali, Santa Helena	3.200	3.400	3.367		+
						Cartago (Valle del Cauca)	2.750	2.917	2.806		-
						Chiquinquirá (Boyacá)	2.917	2.917	2.917		=
						Cúcuta, Cenabastos	1.667	1.833	1.750		++
						Duitama (Boyacá)	3.333	3.750	3.542		+
						Ipiales (Nariño)	2.800	2.800	2.800		n.d.
						La Ceja (Antioquia)	3.000	3.500	3.333		+
						Manizales (Caldas)	2.917	3.333	3.125		+
						Medellín, Central					
						Mayorista de Antioquia	3.200	4.500	3.619		+++
						Medellín, Coomerca	2.500	2.600	2.594		+
						Neiva, Surabastos	2.800	3.000	2.850		+
						Palmira (Valle del Cauca)	4.400	4.400	4.400		+
						Pasto (Nariño)	2.280	3.200	2.604		+
						Pereira, La 41	2.917	3.333	2.986		+
						Pereira, Mercasa	3.167	3.333	3.250		+
						Rionegro (Antioquia)	3.000	4.000	3.590		+
						San Gil (Santander)	1.600	1.600	1.600		++
						Socorro (Santander)	1.200	1.200	1.200		=
						Sogamoso (Boyacá)	3.500	3.583	3.542		+
						Tuluá (Valle del Cauca)	3.400	3.600	3.467		++
						Villavicencio, CAV	3.200	3.600	3.343		+
<b>Mandarina arrayana</b>						<b>Mandarina común</b>					
Bogotá, D. C., Corabastos	1.818	2.500	2.051	+		Barranquilla, Barranquillita	1.333	1.458	1.396		+
Buenaventura (Valle del Cauca)	1.700	1.800	1.767	=		Bucaramanga, Centroabastos	1.522	1.826	1.647		+
Cali, Cavasa	1.700	1.800	1.763	-		Bucaramanga, Mercados del centro	1.200	1.200	1.200		=
Chiquinquirá (Boyacá)	800	1.000	900	-		Cartagena, Bazurto	1.818	2.364	2.098		+
Duitama (Boyacá)	1.400	1.600	1.500	=		Cúcuta, Cenabastos	1.600	1.600	1.600		=
Ibagué, Plaza La 21	1.400	1.600	1.450	++		Cúcuta, La Nueva Sexta	1.600	1.600	1.600		=
Neiva, Surabastos	1.200	1.400	1.313	+		Ipiales (Nariño)	900	1.000	950		-
Popayán (Cauca)	920	1.120	1.030	-		Montería (Córdoba)	1.120	1.200	1.187		++
San Gil (Santander)	800	800	800	+							
Socorro (Santander)	1.000	1.000	1.000	=							
Sogamoso (Boyacá)	1.800	2.000	1.900	++							
Tuluá (Valle del Cauca)	1.200	1.500	1.438	+							
Tunja (Boyacá)	1.591	1.818	1.606	-							
Ubaté (Cundinamarca)	1.500	1.500	1.500	=							
Villavicencio, CAV	1.360	1.600	1.467	+							



**Cuadro 2. Mercados mayoristas. Precios de venta de frutas frescas (continuación)  
2014 (16 al 22 de agosto)**

Productos y mercados	Pesos por kilogramo				Tenden- cia	Productos y mercados	Pesos por kilogramo				Tenden- cia
	Mínimo	Máximo	Medio	Precios			Mínimo	Máximo	Medio	Precios	
<b>Manzana nacional</b>						<b>Manzana verde importada (continuación)</b>					
Medellín, Central					=	Cartagena, Bazaruto	3.579	3.579	3.579	-	
Mayorista de Antioquia	2.000	2.000	2.000		Cartago (Valle del Cauca)	3.000	3.263	3.149	-		
Tunja (Boyacá)	2.000	2.600	2.360	n.d.	Chiquinquirá (Boyacá)	3.421	3.684	3.476	-		
<b>Manzana roja importada</b>						Cúcuta, Cenabastos	3.250	3.500	3.417	-	
Armenia, Mercar	3.421	3.421	3.421	=	Duitama (Boyacá)	3.500	3.500	3.500	=		
Barranquilla, Barranquillita	3.684	3.947	3.846	+	Ibagué, Plaza La 21	3.421	3.684	3.618	+		
Bogotá, D. C., Corabastos	3.158	3.421	3.307	-	Ipiales (Nariño)	2.895	3.000	2.921	+		
Bucaramanga, Centroabastos	2.900	3.250	3.121	-	La Ceja (Antioquia)	2.632	3.158	2.895	+		
Buenaventura (Valle del Cauca)	3.158	3.158	3.158	=	Manizales (Caldas)	3.158	3.421	3.289	-		
Cali, Cavasa	3.263	3.421	3.342	+	Medellín, Central						
Cali, Santa Helena	2.632	2.737	2.667	-	Mayorista de Antioquia	2.895	2.895	2.895	-		
Cartagena, Bazaruto	3.579	3.579	3.579	-	Montería (Córdoba)	3.421	3.684	3.556	-		
Cartago (Valle del Cauca)	3.053	3.158	3.129	+	Neiva, Surabastos	3.579	3.895	3.754	+		
Chiquinquirá (Boyacá)	3.158	3.421	3.289	-	Palmira (Valle del Cauca)	2.737	3.263	3.000	++		
Cúcuta, Cenabastos	3.400	3.550	3.463	-	Pamplona (Norte de Santander)	3.750	4.000	3.813	-		
Duitama (Boyacá)	3.400	3.600	3.500	+	Pasto (Nariño)	2.632	2.895	2.803	-		
Ibagué, Plaza La 21	3.421	3.526	3.447	+	Pereira, La 41	3.158	3.421	3.224	-		
Ipiales (Nariño)	2.947	3.053	3.013	-	Pereira, Mercasa	3.158	3.421	3.246	=		
La Ceja (Antioquia)	3.158	3.263	3.211	-	Popayán (Cauca)	3.158	3.316	3.219	+		
Manizales (Caldas)	3.158	3.421	3.333	-	Rionegro (Antioquia)	3.158	3.421	3.361	-		
Medellín, Central					San Gil (Santander)	3.250	3.500	3.417	+		
Mayorista de Antioquia	3.158	3.421	3.410	-	Sincedejo (Sucre)	3.750	3.750	3.750	+		
Montería (Córdoba)	3.421	3.421	3.421	=	Socorro (Santander)	2.900	3.000	2.950	+		
Neiva, Surabastos	3.579	3.895	3.754	+	Sogamoso (Boyacá)	3.250	3.350	3.300	-		
Palmira (Valle del Cauca)	2.421	2.474	2.434	-	Tuluá (Valle del Cauca)	3.053	3.368	3.211	+		
Pamplona (Norte de Santander)	3.750	4.000	3.875	-	Tunja (Boyacá)	3.263	3.421	3.358	-		
Pasto (Nariño)	2.632	2.895	2.737	-	Ubaté (Cundinamarca)	3.250	3.250	3.250	=		
Pereira, La 41	3.053	3.158	3.105	-	Valledupar, Mercado Nuevo	3.579	3.579	3.579	=		
Pereira, Mercasa	3.053	3.421	3.211	=	Villavicencio, CAV	3.158	3.421	3.322	-		
Popayán (Cauca)	2.947	3.053	3.018	-	<b>Maracuyá</b>						
Rionegro (Antioquia)	3.421	3.789	3.607	+	Armenia, Mercar	1.300	1.300	1.300	-		
San Gil (Santander)	3.000	3.500	3.333	-	Bucaramanga, Centroabastos	1.571	2.286	1.969	+++		
Sincedejo (Sucre)	3.500	3.750	3.694	+	Buenaventura (Valle del Cauca)	1.400	1.600	1.500	=		
Socorro (Santander)	2.900	3.000	2.950	-	Cali, Cavasa	1.300	1.700	1.583	+		
Sogamoso (Boyacá)	3.200	3.250	3.225	-	Cali, Santa Helena	1.500	1.700	1.575	+		
Tuluá (Valle del Cauca)	3.053	3.158	3.105	=	Cartago (Valle del Cauca)	1.500	1.600	1.556	++		
Tunja (Boyacá)	3.263	3.421	3.358	=	Chiquinquirá (Boyacá)	1.800	1.800	1.800	--		
Valledupar, Mercado Nuevo	3.579	3.579	3.579	=	Cúcuta, Cenabastos	1.750	2.000	1.904	+		
Villavicencio, CAV	3.158	3.421	3.322	-	Ibagué, Plaza La 21	1.440	1.600	1.573	+		
<b>Manzana royal gala importada</b>					La Ceja (Antioquia)	1.500	1.800	1.622	+		
Armenia, Mercar	3.421	3.421	3.421	-	Manizales (Caldas)	1.200	1.500	1.350	-		
Bogotá, D. C., Corabastos	3.158	3.421	3.320	-	Medellín, Coomerca	1.200	1.400	1.333	+		
Bucaramanga, Centroabastos	2.900	3.300	3.141	-	Montería (Córdoba)	1.600	1.800	1.733	+++		
Cali, Cavasa	3.421	3.421	3.421	+	Neiva, Surabastos	1.000	1.300	1.200	-		
Cali, Santa Helena	2.737	2.789	2.763	+	Palmira (Valle del Cauca)	1.500	1.600	1.517	++		
Chiquinquirá (Boyacá)	3.158	3.421	3.289	-	Pamplona (Norte de Santander)	1.867	2.000	1.967	-		
Cúcuta, Cenabastos	2.750	3.000	2.900	+	Pasto (Nariño)	844	933	869	-		
Duitama (Boyacá)	3.000	3.250	3.125	+	Pereira, La 41	1.400	1.700	1.525	+		
Ibagué, Plaza La 21	3.421	3.684	3.579	+	Pereira, Mercasa	1.400	1.600	1.517	+		
Ipiales (Nariño)	2.632	2.895	2.725	+	Popayán (Cauca)	1.600	1.600	1.600	+++		
La Ceja (Antioquia)	2.632	3.316	2.974	-	Rionegro (Antioquia)	1.800	2.000	1.825	+		
Manizales (Caldas)	3.158	3.421	3.333	=	San Gil (Santander)	1.600	1.600	1.600	=		
Medellín, Central					Santa Bárbara (Antioquia)	700	1.000	833	=		
Mayorista de Antioquia	2.895	3.158	2.945	-	Sincedejo (Sucre)	2.000	2.000	2.000	+		
Montería (Córdoba)	3.421	3.421	3.421	=	Socorro (Santander)	1.200	1.600	1.400	++		
Neiva, Surabastos	3.579	3.895	3.754	+	Sogamoso (Boyacá)	1.800	2.000	1.900	-		
Palmira (Valle del Cauca)	2.632	2.947	2.789	-	Sonsón (Antioquia)	800	900	838	=		
Pamplona (Norte de Santander)	3.200	3.250	3.238	-	Tuluá (Valle del Cauca)	1.300	1.800	1.463	++		
Pasto (Nariño)	2.632	2.895	2.795	+	Tunja (Boyacá)	1.400	1.700	1.547	-		
Pereira, La 41	3.158	3.158	3.158	=	Ubaté (Cundinamarca)	1.700	1.800	1.750	-		
Pereira, Mercasa	3.053	3.421	3.211	-	Valledupar, Mercabastos	2.000	2.600	2.333	++		
Popayán (Cauca)	3.053	3.263	3.158	-	Villavicencio, CAV	1.200	1.500	1.329	--		
Rionegro (Antioquia)	3.158	3.421	3.226	-	<b>Maracuyá antioqueño</b>						
San Gil (Santander)	3.000	3.500	3.229	-	Medellín, Central						
Socorro (Santander)	2.600	2.800	2.700	-	Mayorista de Antioquia	1.200	1.500	1.356	+		
Sogamoso (Boyacá)	3.250	3.250	3.250	=	Montería (Córdoba)	1.700	1.800	1.756	+		
Tuluá (Valle del Cauca)	3.053	3.158	3.105	-	Sincedejo (Sucre)	1.700	1.900	1.775	-		
Tunja (Boyacá)	3.263	3.421	3.358	=	<b>Maracuyá huilense</b>						
Ubaté (Cundinamarca)	3.250	3.250	3.250	=	Bogotá, D. C., Corabastos	1.400	1.800	1.693	+		
Valledupar, Mercado Nuevo	3.400	3.400	3.400	=	<b>Maracuyá santandereano</b>						
Villavicencio, CAV	3.158	3.421	3.333	=	Barranquilla, Barranquillita	1.667	2.533	1.994	++		
<b>Manzana verde importada</b>					Cartagena, Bazaruto	1.667	2.167	1.925	++		
Armenia, Mercar	3.421	3.421	3.421	-	Valledupar, Mercado Nuevo	2.167	2.667	2.389	+++		
Barranquilla, Barranquillita	3.684	3.947	3.842	-	<b>Maracuyá valluno</b>						
Bogotá, D. C., Corabastos	3.158	3.421	3.340	-	Barranquilla, Barranquillita	2.000	2.500	2.150	++		
Bucaramanga, Centroabastos	3.100	3.500	3.277	=	Barranquilla, Granabastos	1.800	2.300	2.008	+		
Buenaventura (Valle del Cauca)	3.158	3.158	3.158	=							
Cali, Cavasa	3.158	3.421	3.289	+							
Cali, Santa Helena	2.632	2.737	2.702	+							

**Cuadro 2. Mercados mayoristas. Precios de venta de frutas frescas (continuación)**  
**2014 (16 al 22 de agosto)**

Productos y mercados	Pesos por kilogramo				Tenden- cia	Productos y mercados	Pesos por kilogramo				Tenden- cia		
	Mínimo	Máximo	Medio	Precios			Mínimo	Máximo	Medio	Precios			
<b>Maracuyá valluno (continuación)</b>													
Cartagena, Bazaruto	2.300	2.500	2.389		+								
Medellín, Central													
Mayorista de Antioquia	1.700	1.800	1.717		+								
<b>Melón Cantalup</b>													
Armenia, Mercar	1.500	1.700	1.571		-	<b>Naranja común</b>	880	920	900		=		
Barranquilla, Barranquillita	1.800	2.200	2.000		-	Barranquilla, Barranquillita	583	583	583		-		
Barranquilla, Granabastos	1.800	1.900	1.875		+	Bogotá, D. C., Corabastos	600	760	701		-		
Bogotá, D. C., Corabastos	1.500	2.000	1.705		+	Bucaramanga, Centroabastos	600	600	600		--		
Bucaramanga, Centroabastos	1.700	2.000	1.825		-	Bucaramanga, Mercados del centro	800	1.040	931		--		
Cali, Cavasa	1.200	1.400	1.292		+	Cartagena, Bazaruto	600	600	600		=		
Cali, Santa Helena	1.500	1.600	1.567		-	Chiquinquirá (Boyacá)	500	600	558		-		
Cartagena, Bazaruto	1.625	2.000	1.764		=	Cúcuta, Cenabastos	500	600	535		-		
Cartago (Valle del Cauca)	1.300	1.500	1.400		-	Cúcuta, La Nueva Sexta	400	480	460		+		
Chiquinquirá (Boyacá)	1.800	2.000	1.900		=	Ibagué, Plaza La 21	800	800	800		=		
Cúcuta, Cenabastos	1.500	1.600	1.524		-	Montería (Córdoba)	320	400	360		--		
Cúcuta, La Nueva Sexta	1.400	1.500	1.448		-	Neiva, Surabastos	500	583	556		n.d.		
Duitama (Boyacá)	1.700	1.800	1.750		-	Palmira (Valle del Cauca)	500	540	520		+++		
Ibagué, Plaza La 21	1.600	1.800	1.663		-	Pamplona (Norte de Santander)	400	600	525		---		
Ipiales (Nariño)	1.500	1.500	1.500		=	San Gil (Santander)	300	400	350		=		
Manizales (Caldas)	1.429	1.571	1.500		+	Santa Bárbara (Antioquia)	500	560	515		--		
Medellín, Central						Socorro (Santander)	400	400	400		=		
Mayorista de Antioquia	1.500	1.700	1.560		-	Sonsón (Antioquia)	583	667	633		-		
Montería (Córdoba)	2.000	2.200	2.089		-	Tunja (Boyacá)	700	700	700		++		
Neiva, Surabastos	1.400	1.700	1.567		-	Ubaté (Cundinamarca)	1.000	1.000	1.000		n.d.		
Palmira (Valle del Cauca)	1.200	1.400	1.308		-	Valledupar, Mercado Nuevo							
Pasto (Nariño)	2.000	2.300	2.189		++	<b>Naranja Sweet</b>	800	900	853		=		
Pereira, La 41	1.200	1.600	1.442		-	Armenia, Mercar	700	760	728		+		
Pereira, Mercasa	1.600	1.600	1.600		+	Armenia, Retiro	1.100	1.200	1.167		+		
San Gil (Santander)	1.520	1.680	1.600		++	Bogotá, D. C., Corabastos	800	800	800		--		
Sincelejo (Sucre)	2.400	2.500	2.433		-	Cali, Cavasa	800	840	813		+		
Socorro (Santander)	1.600	1.760	1.680		-	Cartago (Valle del Cauca)	900	1.000	950		-		
Sogamoso (Boyacá)	1.700	1.800	1.750		=	Ibagué, Plaza La 21	733	778	767		-		
Tuluá (Valle del Cauca)	1.200	1.500	1.333		=	Neiva, Surabastos	700	760	720		+		
Tunja (Boyacá)	1.700	2.000	1.857		+	Pasto (Nariño)	800	1.000	900		=		
Valledupar, Mercado Nuevo	1.800	2.000	1.967		++	Pereira, Mercasa	800	900	847		=		
Villavicencio, CAV	1.600	2.000	1.783		+	Tuluá (Valle del Cauca)							
<b>Mora de Castilla</b>						<b>Naranja Valencia</b>							
Armenia, Mercar	2.400	2.600	2.575		-	Armenia, Mercar	560	600	577		+		
Barranquilla, Barranquillita	2.240	3.200	2.690		-	Armenia, Retiro	480	540	514		+		
Barranquilla, Granabastos	1.840	3.200	2.525		-	Barranquilla, Barranquillita	920	960	940		=		
Bogotá, D. C., Corabastos	2.154	2.462	2.284		+	Bogotá, D. C., Corabastos	1.091	1.200	1.148		-		
Bucaramanga, Centroabastos	1.680	2.200	1.977		+	Bucaramanga, Centroabastos	640	720	676		-		
Buenaventura (Valle del Cauca)	2.600	2.800	2.700		-	Bucaramanga, Mercados del centro	600	640	620		n.d.		
Cali, Cavasa	1.840	2.000	1.940		+	Buenaventura (Valle del Cauca)	1.100	1.100	1.100		++		
Cali, Santa Helena	2.000	2.160	2.107		+	Cali, Cavasa	800	800	800		-		
Cartagena, Bazaruto	1.920	3.000	2.516		-	Cali, Santa Helena	840	860	843		-		
Cartago (Valle del Cauca)	2.000	2.000	1.933		--	Cartagena, Bazaruto	1.000	1.040	1.013		-		
Chiquinquirá (Boyacá)	1.800	2.000	1.889		+	Cartago (Valle del Cauca)	600	700	642		=		
Cúcuta, Cenabastos	2.000	2.333	2.042		-	Duitama (Boyacá)	1.714	1.714	1.714		=		
Cúcuta, La Nueva Sexta	2.000	2.500	2.370		+	Ibagué, Plaza La 21	800	800	800		=		
Duitama (Boyacá)	3.000	3.200	3.100		++	Ipiales (Nariño)	875	875	875		+		
El Santuario (Antioquia)	1.000	1.000	1.000		--	La Ceja (Antioquia)	1.000	1.200	1.156		+		
Ibagué, Plaza La 21	1.800	2.400	2.275		-	Manizales (Caldas)	600	800	681		=		
Ipiales (Nariño)	1.000	1.250	1.198		--	Medellín, Central							
La Ceja (Antioquia)	1.500	2.000	1.744		--	Mayorista de Antioquia	800	1.300	1.140		+++		
Manizales (Caldas)	2.000	2.600	2.200		--	Medellín, Coomerca	800	900	833		-		
Marinilla (Antioquia)	1.500	2.000	1.725		--	Montería (Córdoba)	800	960	882		+		
Medellín, Central						Palmira (Valle del Cauca)	760	800	780		---		
Mayorista de Antioquia	1.000	1.600	1.212		+	Pasto (Nariño)	640	800	733		-		
Medellín, Coomerca	1.000	1.600	1.198		+	Popayán (Cauca)	800	840	810		+		
Montería (Córdoba)	1.500	2.333	1.833		++	Rionegro (Antioquia)	1.000	1.200	1.142		+		
Neiva, Surabastos	1.440	1.760	1.613		-	Sincelejo (Sucre)	900	960	915		+		
Palmira (Valle del Cauca)	1.760	1.840	1.773		=	Tunja (Boyacá)	900	1.100	993		+		
Pamplona (Norte de Santander)	1.920	2.080	1.973		++	Valledupar, Mercado Nuevo	1.100	1.100	1.100		=		
Pasto (Nariño)	1.500	1.875	1.708		-	Villavicencio, CAV	840	900	893		+		
Pereira, La 41	2.400	2.500	2.450		-	<b>Papaya hawaiana</b>							
Pereira, Mercasa	1.400	2.200	1.767		-	Chiquinquirá (Boyacá)	1.200	1.200	1.200		=		
Popayán (Cauca)	2.000	2.080	2.060		-	La Ceja (Antioquia)	1.600	2.000	1.883		+		
Rionegro (Antioquia)	1.800	2.200	2.025		-	Medellín, Central							
San Gil (Santander)	1.600	1.760	1.618		+	Mayorista de Antioquia	1.280	2.400	2.013		+++		
San Vicente (Antioquia)	1.350	1.450	1.400		-	Rionegro (Antioquia)	1.300	1.800	1.605		+		
Sincelejo (Sucre)	1.400	1.800	1.525		--	<b>Papaya Maradol</b>							
Socorro (Santander)	1.800	2.000	1.950		-	Armenia, Mercar	1.200	1.300	1.238		-		
Sogamoso (Boyacá)	2.000	2.000	2.000		---	Barranquilla, Barranquillita	1.600	2.000	1.875		++		
Tuluá (Valle del Cauca)	1.200	1.600	1.427		-	Barranquilla, Granabastos	1.700	2.000	1.838		+		
Tunja (Boyacá)	2.200	2.500	2.350		+	Bogotá, D. C., Corabastos	1.278	1.556	1.377		-		
Ubaté (Cundinamarca)	2.750	2.750	2.750		=	Bucaramanga, Centroabastos	1.400	1.600	1.508		+		
Valledupar, Mercabastos	2.240	2.400	2.373		-	Buenaventura (Valle del Cauca)	1.300	1.500	1.383		+		
Villavicencio, CAV	2.333	2.667	2.542		-	Cali, Cavasa	1.300	1.500	1.388		-		
						Cali, Santa Helena	1.500	1.600	1.533		+		
						Cartagena, Bazaruto	1.625	1.875	1.750		+		
						Chiquinquirá (Boyacá)	800	960	900		+		
						Cúcuta, Cenabastos	1.400	1.500	1.451		-		





**Cuadro 2. Mercados mayoristas. Precios de venta de frutas frescas (continuación)  
2014 (16 al 22 de agosto)**

Productos y mercados	Pesos por kilogramo				Tenden- cia	Productos y mercados	Pesos por kilogramo				Tenden- cia
	Mínimo	Máximo	Medio	Precios			Mínimo	Máximo	Medio	Precios	
<b>Piña perolera (continuación)</b>						<b>Uchuva con cáscara (continuación)</b>					
Duitama (Boyacá)	833	867	850		+	Duitama (Boyacá)	3.125	3.125	3.125		+
Medellín, Central						Ibagué, Plaza La 21	1.600	2.000	1.733		--
Mayorista de Antioquia	850	850	850		=	Medellín, Central					
Montería (Córdoba)	800	880	827		-	Mayorista de Antioquia	1.800	2.000	1.825		-
Neiva, Surabastos	1.071	1.143	1.089		-	Neiva, Surabastos	3.200	3.300	3.225		=
Pamplona (Norte de Santander)	767	900	853		+	Pamplona (Norte de Santander)	1.500	2.000	1.667		-
San Gil (Santander)	667	733	694		-	Rionegro (Antioquia)	900	1.200	1.045		-
Sincelejo (Sucre)	800	1.000	893		+	San Gil (Santander)	3.000	3.200	3.100		+
Socorro (Santander)	667	733	683		-	San Vicente (Antioquia)	800	900	833		---
Sogamoso (Boyacá)	800	833	817		+	Socorro (Santander)	2.200	2.200	2.200		=
Tunja (Boyacá)	833	933	864		+	Tunja (Boyacá)	1.875	1.875	1.875		+
Ubaté (Cundinamarca)	657	657	657		+	<b>Uva importada</b>					
Valledupar, Mercabastos	1.080	1.200	1.147		+	Barranquilla, Barranquillita	6.111	6.667	6.407		=
Villavicencio, CAV	758	970	852		++	Barranquilla, Granabastos	5.000	5.200	5.067		=
<b>Pitahaya</b>						Bogotá, D. C., Corabastos	6.842	7.895	7.554		+
Bogotá, D. C., Corabastos	4.500	5.000	4.752		-	Bucaramanga, Centroabastos	7.500	8.750	7.836		+
Bucaramanga, Centroabastos	4.000	5.000	4.828		-	Buenaventura (Valle del Cauca)	6.875	6.875	6.875		=
Cúcuta, Cenabastos	6.000	6.000	6.000		=	Cali, Cavasa	8.500	8.750	8.625		+++
Medellín, Central						Cartagena, Bazurto	6.000	6.500	6.299		+
Mayorista de Antioquia	4.000	4.500	4.167		-	Cúcuta, Cenabastos	7.500	8.125	7.604		-
<b>Tangelo</b>						Medellín, Central					
Bogotá, D. C., Corabastos	3.000	3.200	3.102		-	Mayorista de Antioquia	6.500	7.000	6.675		+
Bucaramanga, Centroabastos	1.800	2.080	1.956		++	San Gil (Santander)	9.000	9.000	9.000		+
Cartago (Valle del Cauca)	2.500	2.500	2.500		-	Socorro (Santander)	8.750	8.750	8.750		=
Manizales (Caldas)	1.500	2.000	1.833		+	Sogamoso (Boyacá)	7.556	7.778	7.667		+
Medellín, Central						Tunja (Boyacá)	7.368	7.368	7.368		+
Mayorista de Antioquia	2.600	2.800	2.667		n.d.	Valledupar, Mercado Nuevo	6.875	6.875	6.875		=
Pereira, Mercasa	2.000	2.000	2.000		=	Villavicencio, CAV	7.222	8.333	7.778		+
Rionegro (Antioquia)	2.500	3.300	2.880		+	<b>Uva Isabela</b>					
Tunja (Boyacá)	1.800	2.000	1.960		=	Armenia, Mercar	2.643	2.643	2.643		=
Ubaté (Cundinamarca)	1.750	1.750	1.750		=	Bogotá, D. C., Corabastos	2.160	2.720	2.400		-
<b>Tomate de árbol</b>						Bucaramanga, Centroabastos	2.240	2.400	2.320		-
Armenia, Mercar	1.800	1.880	1.853		-	Cali, Cavasa	2.000	2.800	2.430		+
Barranquilla, Barranquillita	1.900	2.000	1.950		=	Chiquinquirá (Boyacá)	2.960	3.200	3.040		+++
Barranquilla, Granabastos	1.700	2.000	1.875		=	Cúcuta, Cenabastos	3.000	3.000	3.000		=
Bogotá, D. C., Corabastos	2.200	2.400	2.283		+	Ibagué, Plaza La 21	2.080	2.560	2.373		+
Bucaramanga, Centroabastos	1.800	2.000	1.920		+	Ipiales (Nariño)	2.800	2.800	2.800		+
Buenaventura (Valle del Cauca)	1.800	2.000	1.933		=	La Ceja (Antioquia)	2.000	3.000	2.467		+
Cali, Cavasa	1.600	1.700	1.688		-	Medellín, Central					
Cali, Santa Helena	1.600	1.700	1.675		-	Mayorista de Antioquia	3.000	3.000	2.800		=
Cartagena, Bazurto	2.000	2.100	2.044		+	Neiva, Surabastos	1.440	1.600	1.533		+
Cartago (Valle del Cauca)	2.000	2.200	2.022		-	Palmira (Valle del Cauca)	1.760	2.000	1.900		-
Chiquinquirá (Boyacá)	2.000	2.500	2.288		-	Pamplona (Norte de Santander)	3.000	3.000	3.200		=
Duitama (Boyacá)	1.920	2.000	1.960		+	Pasto (Nariño)	2.000	2.240	2.113		+
El Santuario (Antioquia)	1.300	1.400	1.375		+	Popayán (Cauca)	3.000	3.000	2.633		-
Ibagué, Plaza La 21	1.760	2.400	2.119		+	Rionegro (Antioquia)	3.000	3.000	2.930		-
Ipiales (Nariño)	1.133	1.167	1.163		++	San Gil (Santander)	2.800	2.800	2.800		+
La Ceja (Antioquia)	1.700	1.800	1.769		+++	Socorro (Santander)	2.240	2.800	2.420		+
Manizales (Caldas)	1.600	1.800	1.650		-	Sogamoso (Boyacá)	2.667	2.667	2.667		-
Manizales (Antioquia)	1.450	1.600	1.517		+	Tuluá (Valle del Cauca)	2.000	2.000	2.100		=
Medellín, Central						Tunja (Boyacá)	2.400	2.640	2.504		-
Mayorista de Antioquia	1.700	1.700	1.700		+	Ubaté (Cundinamarca)	3.000	3.000	3.000		=
Medellín, Coomerca	1.700	1.800	1.745		+	Villavicencio, CAV	2.240	2.800	2.537		-
Montería (Córdoba)	1.250	1.500	1.431		+++	<b>Uva negra</b>					
Neiva, Surabastos	2.000	2.200	2.183		+	Cartago (Valle del Cauca)	3.600	3.680	3.609		-
Palmira (Valle del Cauca)	1.700	2.000	1.883		+	Duitama (Boyacá)	1.500	1.667	1.583		-
Pamplona (Norte de Santander)	1.667	2.083	1.969		-	Sogamoso (Boyacá)	2.667	2.667	2.667		-
Pasto (Nariño)	1.250	1.442	1.325		+	<b>Uva red globe nacional</b>					
Pereira, La 41	1.800	2.000	1.888		-	Armenia, Mercar	4.000	4.400	4.333		-
Pereira, Mercasa	1.800	2.200	2.050		+	Barranquilla, Barranquillita	3.200	3.360	3.271		=
Peñol (Antioquia)	1.400	1.500	1.447		+	Barranquilla, Granabastos	5.000	5.200	5.067		n.d.
Popayán (Cauca)	1.152	1.184	1.168		=	Bogotá, D. C., Corabastos	3.636	5.556	4.368		--
Rionegro (Antioquia)	1.400	1.600	1.515		+	Bucaramanga, Centroabastos	3.520	3.840	3.650		-
San Gil (Santander)	2.200	2.200	2.200		+	Cali, Cavasa	3.778	4.444	4.222		-
San Vicente (Antioquia)	1.300	1.400	1.350		-	Cali, Santa Helena	3.500	3.750	3.688		+
Sincelejo (Sucre)	1.714	2.000	1.872		+	Cartagena, Bazurto	5.000	5.333	5.136		-
Socorro (Santander)	2.200	2.200	2.200		=	Ibagué, Plaza La 21	4.400	5.440	4.871		-
Sogamoso (Boyacá)	2.000	2.120	2.060		+	La Ceja (Antioquia)	4.889	4.889	4.889		+
Sonsón (Antioquia)	1.500	1.600	1.538		+	Manizales (Caldas)	4.000	4.480	4.240		-
Tuluá (Valle del Cauca)	1.800	2.000	1.925		+	Medellín, Central					
Tunja (Boyacá)	1.920	2.000	1.984		-	Mayorista de Antioquia	3.818	4.778	4.272		-
Valledupar, Mercabastos	2.080	2.080	2.080		-	Montería (Córdoba)	3.556	5.000	4.296		-
Villavicencio, CAV	2.000	2.280	2.165		-	Pasto (Nariño)	3.200	4.000	3.644		-
<b>Uchuva con cáscara</b>						Pereira, La 41	4.500	4.800	4.650		=
Bogotá, D. C., Corabastos	2.200	2.500	2.405		-	Pereira, Mercasa	4.000	4.500	4.150		--
Bucaramanga, Centroabastos	2.400	2.400	2.400		-	Popayán (Cauca)	5.000	5.000	5.000		-
Cúcuta, Cenabastos	1.500	2.000	1.725		-	Rionegro (Antioquia)	4.778	5.333	4.981		-
Cúcuta, La Nueva Sexta	2.000	2.500	2.233		-						

**Cuadro 2. Mercados mayoristas. Precios de venta de frutas frescas (conclusión)  
2014 (16 al 22 de agosto)**

Productos y mercados	Pesos por kilogramo			Tenden- cia
	Mínimo	Máximo	Medio	
<b>Uva red globe nacional (continuación)</b>				
San Gil (Santander)	3.600	4.160	3.867	-
Socorro (Santander)	3.760	3.840	3.800	-
Tuluá (Valle del Cauca)	4.000	5.000	4.417	-
Villavicencio, CAV	3.636	4.545	4.178	-
<b>Uva roja</b>				
Cali, Santa Helena	8.125	8.125	8.125	+++
Duitama (Boyacá)	2.917	3.333	3.125	-
Ipiales (Nariño)	4.250	4.750	4.500	+
Neiva, Surabastos	5.800	6.000	5.850	-
Pereira, La 41	7.778	7.778	7.778	+++
Pereira, Mercasa	7.778	8.333	8.148	+++
Sincelejo (Sucre)	5.000	5.556	5.346	-
Sogamoso (Boyacá)	3.333	3.500	3.417	+
<b>Uva verde</b>				
Bogotá, D. C., Corabastos	3.455	5.000	4.144	-
Bucaramanga, Centroabastos	3.040	3.360	3.200	-
Cartago (Valle del Cauca)	2.800	3.040	2.920	-
Cúcuta, Cenabastos	4.667	5.556	5.148	+
Duitama (Boyacá)	3.333	3.500	3.417	-

**Tendencias:**

- (---) Variación mayor al -20 %  
 (--) Variación entre -10 % y -20 %  
 (-) Variación entre 0 % y -10 %

Productos y mercados	Pesos por kilogramo			Tenden- cia
	Mínimo	Máximo	Medio	
<b>Uva verde (continuación)</b>				
Manizales (Caldas)	3.200	3.600	3.300	+
Medellín, Central	3.889	4.222	3.942	-
Mayorista de Antioquia	4.800	5.000	4.950	=
Neiva, Surabastos	3.360	3.600	3.467	-
San Gil (Santander)	3.200	3.200	3.200	--
Socorro (Santander)	3.333	3.500	3.417	+
Tunja (Boyacá)	3.818	4.364	4.018	-
Villavicencio, CAV	3.167	4.167	3.911	++
<b>Zapote</b>				
Barranquilla, Barranquillita	2.250	2.250	2.250	=
Bucaramanga, Centroabastos	1.280	1.600	1.420	-
Cali, Cavasa	1.300	1.500	1.413	-
Medellín, Central	850	1.100	1.015	-
Mayorista de Antioquia	800	900	830	--
Medellín, Coomerca	1.400	1.600	1.527	=
Neiva, Surabastos	1.000	1.300	1.125	-
Tuluá (Valle del Cauca)	870	1.174	1.000	--
Tunja (Boyacá)	4.500	4.500	4.500	++
Valledupar, Mercado Nuevo				

(=) Variación igual a 0 %

(+) Variación entre 0 % y 10 %

(++) Variación entre 10 % y 20 %

(+++) Variación mayor al 20 %

(n.d.) No determinado

## Tubérculos, raíces y plátanos

### Poco ingreso de plátano hartón



Fuente: DANE.

Durante la presente semana aumentaron los precios del plátano hartón verde en veintiséis de los treinta y ocho mercados donde se ofreció a lo largo de la semana. Según los comerciantes, esta situación obedeció a la menor oferta de producto procedente de Tame, Saravena (Arauca), Granada, Fuente de Oro, San Martín (Meta), Canalete, Lorica (Córdoba), Armenia (Quindío) y el Urabá antioqueño. En Bogotá D. C., por ejemplo, el kilo se vendió a \$1.720; 18,62 % más.

De igual forma, subieron las cotizaciones mayoristas de la papa criolla limpia, la yuca criolla, el plátano guineo y las arracachas amarilla y blanca. En el caso de la papa criolla limpia, el alza de los precios se registró en veintiuno de los treinta y siete mercados donde se vendió a lo largo de la semana, situación que se generó por la reducción en el ingreso del tubérculo de primera calidad procedente de Chipaque y Une (Cundinamarca), ya que se contó con menor oferta desde el oriente antioqueño. En Medellín y Cali, por ejemplo, el aumento superó el 10,00 %, ofreciéndose el kilo a \$1.962 y a \$1.171, respectivamente.

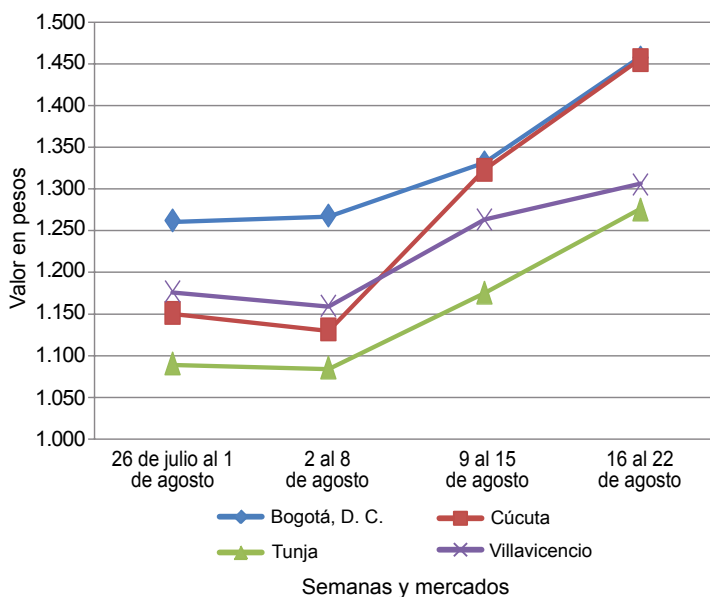
Asimismo, el precio de la yuca criolla aumentó debido a que los cultivos establecidos en Plato (Magdalena) se han visto afectados por las altas temperaturas, a lo que se sumó la finalización de las cosechas en El Carmen de Bolívar, María la Baja (Bolívar) y Sucre. El alza se registró en once de los diecisiete mercados donde se vendió esta semana. En Montería, uno de los principales destinos de la producción de esta zona, el kilo se vendió a \$546, lo que representó un aumento superior al 30,00 %. También subieron las cotiza-

ciones del plátano guineo por la reducción de la oferta desde Angostura, Yarumal, Campamento (Antioquia), Cajamarca (Tolima), Génova y Calarcá (Quindío). En Ibagué y Medellín, por ejemplo, el kilo se vendió a \$900 y a \$643; 13,68 %, en promedio, más que la semana anterior.

Por el contrario, cayeron los precios de las papas única, suprema, capira, parda pastusa, R-12 roja y negra e ICA-Huila. En el caso de la papa única, por ejemplo, el descenso se presentó en veintitrés de los veinticinco mercados donde se negoció. Los comerciantes afirmaron que llegó más cantidad de producto desde Cerrito (Santander), Pasto e Ipiales (Nariño), donde hubo buena producción. En Pasto y Pereira, por ejemplo, el kilo se negoció a \$570 y a \$711, respectivamente; 7,29 %, en promedio, menos que la semana anterior.

También bajó la cotización mayorista de la papa suprema en veintiuno de los veintitrés mercados donde se ofreció a lo largo de la semana, gracias a la abundante oferta recibida desde Ipiales, Túquerres, Pasto (Nariño), Belén (Boyacá), Une y Chipaque (Cundinamarca). En Tunja y Popayán, por ejemplo, el kilo se vendió a \$643 y a \$767, respectivamente; 8,56 %, en promedio, menos. Por último, el precio de la papa capira se redujo gracias al buen momento productivo por el que están pasando los cultivos establecidos en La Ceja, La unión y San Vicente (Antioquia), así como los del altiplano cundiboyacense.

**Gráfico 4. Comportamiento de los precios del plátano hartón verde 2014 (26 de julio al 22 de agosto)**



Fuente: SIPSA-DANE.



**Cuadro 3. Mercados mayoristas. Precios de venta de tubérculos, raíces y plátanos  
2014 (16 al 22 de agosto)**

Productos y mercados	Pesos por kilogramo				Tenden- cia	Productos y mercados	Pesos por kilogramo				Tenden- cia			
	Mínimo	Máximo	Medio				Mínimo	Máximo	Medio					
<b>Arracacha amarilla</b>						<b>Papa capira (continuación)</b>								
Bogotá, D. C., Corabastos	583	1.000	797	-	Pasto (Nariño)	700	800	758	-	Bucaramanga, Centroabastos	560	800	649	-
Bucaramanga, Centroabastos	560	800	649	-	Pereira, La 41	720	800	750	-	Buenaventura (Valle del Cauca)	1.120	1.200	1.173	+++
Buenaventura (Valle del Cauca)	1.120	1.200	1.173	+++	Pereira, Mercasa	800	800	800	-	Cali, Cavasa	667	750	708	--
Cali, Cavasa	667	750	708	--	Peñol (Antioquia)	969	1.300	1.176	-	Cali, Santa Helena	750	750	750	++
Cali, Santa Helena	750	750	750	++	Popayán (Cauca)	760	800	793	--	Chiquinquirá (Boyacá)	700	800	775	-
Chiquinquirá (Boyacá)	700	800	775	-	Rionegro (Antioquia)	1.100	1.500	1.156	-	Cúcuta, Cenabastos	500	600	547	+
Cúcuta, Cenabastos	500	600	547	+	San Vicente (Antioquia)	1.063	1.125	1.095	--	Duitama (Boyacá)	800	800	800	=
Duitama (Boyacá)	800	800	800	=	Santa Bárbara (Antioquia)	1.150	1.250	1.200	-	Ibagué, Plaza La 21	480	640	583	---
Ibagué, Plaza La 21	480	640	583	---	Sincelejo (Sucre)	1.100	1.200	1.163	-	Neiva, Surabastos	800	1.120	927	-
Neiva, Surabastos	800	1.120	927	-	Sonsón (Antioquia)	1.200	1.250	1.225	=	Palmira (Valle del Cauca)	1.000	1.033	1.008	+
Palmira (Valle del Cauca)	1.000	1.033	1.008	+	Tuluá (Valle del Cauca)	840	900	870	+	Pamplona (Norte de Santander)	400	500	442	++
Pamplona (Norte de Santander)	400	500	442	++	<b>Papa criolla limpia</b>					Popayán (Cauca)	1.280	1.320	1.290	-
Popayán (Cauca)	1.280	1.320	1.290	-	Armenia, Mercar	1.083	1.280	1.183	--	San Gil (Santander)	720	960	880	+
San Gil (Santander)	720	960	880	+	Barranquilla, Granabastos	1.400	1.680	1.547	+	Sogamoso (Boyacá)	667	667	667	=
Sogamoso (Boyacá)	667	667	667	=	Bogotá, D. C., Corabastos	1.667	2.222	1.849	-	Tunja (Boyacá)	667	917	756	++
Tunja (Boyacá)	667	917	756	++	Bucaramanga, Centroabastos	1.000	1.600	1.367	=	Valledupar, Mercabastos	1.200	1.200	1.200	=
Valledupar, Mercabastos	1.200	1.200	1.200	=	Buenaventura (Valle del Cauca)	800	960	880	=	Villavicencio, CAV	800	1.100	950	+++
Villavicencio, CAV	800	1.100	950	+++	Cali, Cavasa	1.100	1.200	1.171	++	<b>Arracacha blanca</b>				
<b>Arracacha blanca</b>					Cali, Santa Helena	640	740	690	-	Armenia, Mercar	583	667	625	+
Armenia, Mercar	583	667	625	+	Carmen de Viboral (Antioquia)	1.600	1.800	1.750	++	Cartago (Valle del Cauca)	500	583	550	+
Cartago (Valle del Cauca)	500	583	550	+	Cartagena, Bazurto	1.800	2.200	2.000	=	Ipiales (Nariño)	600	700	665	+
Ipiales (Nariño)	600	700	665	+	Cartago (Valle del Cauca)	1.600	2.000	1.762	++	La Ceja (Antioquia)	1.000	1.000	1.000	=
La Ceja (Antioquia)	1.000	1.000	1.000	=	Cúcuta, Cenabastos	1.000	1.200	1.178	--	Manizales (Caldas)	1.129	1.210	1.156	-
Manizales (Caldas)	1.129	1.210	1.156	-	Duitama (Boyacá)	1.400	1.500	1.450	+	Marinilla (Antioquia)	500	611	557	--
Marinilla (Antioquia)	500	611	557	--	El Santuario (Antioquia)	1.900	2.000	1.963	++	Medellín, Central				
Medellín, Central					Ibagué, Plaza La 21	1.000	1.600	1.370	--	Mayorista de Antioquia	375	625	499	+
Mayorista de Antioquia	375	625	499	+	La Ceja (Antioquia)	2.000	2.500	2.289	++	Medellín, Coomerca	1.200	1.300	1.230	-
Medellín, Coomerca	1.200	1.300	1.230	-	La Unión (Antioquia)	1.613	1.815	1.749	+	Pasto (Nariño)	636	727	682	+
Pasto (Nariño)	636	727	682	+	Manizales (Caldas)	1.354	1.458	1.406	--	Pereira, La 41	500	500	500	=
Pereira, La 41	500	500	500	=	Marinilla (Antioquia)	1.800	2.100	1.977	+++	Pereira, Mercasa	833	1.200	983	+
Pereira, Mercasa	833	1.200	983	+	Medellín, Central					Peñol (Antioquia)	680	750	714	-
Peñol (Antioquia)	680	750	714	-	Mayorista de Antioquia	1.600	2.200	1.962	++	Rionegro (Antioquia)	700	1.000	920	-
Rionegro (Antioquia)	700	1.000	920	-	Medellín, Coomerca	1.800	2.500	2.140	+	San Vicente (Antioquia)	444	467	452	+
San Vicente (Antioquia)	444	467	452	+	Montería (Córdoba)	1.600	1.800	1.744	--	Tuluá (Valle del Cauca)	583	750	667	+
Tuluá (Valle del Cauca)	583	750	667	+	Neiva, Surabastos	1.200	1.700	1.420	+	<b>Ñame criollo</b>				
<b>Ñame criollo</b>					Pamplona (Norte de Santander)	1.000	1.300	1.179	+	Cartagena, Bazurto	1.600	1.600	1.600	+
Cartagena, Bazurto	1.600	1.600	1.600	+	Pereira, La 41	1.267	1.500	1.397	-	Montería (Córdoba)	1.200	1.200	1.200	-
Montería (Córdoba)	1.200	1.200	1.200	-	Pereira, Mercasa	1.500	1.600	1.568	++	Sincelejo (Sucre)	1.600	1.800	1.739	-
Sincelejo (Sucre)	1.600	1.800	1.739	-	Rionegro (Antioquia)	1.900	2.500	2.165	+++	<b>Ñame diamante</b>				
<b>Ñame diamante</b>					San Gil (Santander)	1.360	1.400	1.384	+	Barranquilla, Barranquillita	1.200	1.300	1.250	=
Barranquilla, Barranquillita	1.200	1.300	1.250	=	San Vicente (Antioquia)	1.700	1.800	1.763	+++	Barranquilla, Granabastos	1.300	1.400	1.355	+
Barranquilla, Granabastos	1.300	1.400	1.355	+	Santa Bárbara (Antioquia)	2.200	2.200	2.200	+	Cartagena, Bazurto	1.040	1.100	1.071	=
Cartagena, Bazurto	1.040	1.100	1.071	=	Sincelejo (Sucre)	2.000	2.500	2.267	-	Montería (Córdoba)	1.000	1.200	1.091	-
Montería (Córdoba)	1.000	1.200	1.091	-	Socorro (Santander)	1.300	1.400	1.350	-	Sincelejo (Sucre)	1.060	1.200	1.122	-
Sincelejo (Sucre)	1.060	1.200	1.122	-	Sogamoso (Boyacá)	1.500	1.500	1.500	+	Valledupar, Mercabastos	1.200	1.200	1.200	=
Valledupar, Mercabastos	1.200	1.200	1.200	=	Sonsón (Antioquia)	1.700	1.800	1.763	+++	Valledupar, Mercado Nuevo	1.200	1.200	1.200	=
Valledupar, Mercado Nuevo	1.200	1.200	1.200	=	Tunja (Boyacá)	1.000	1.200	1.087	+	<b>Ñame espino</b>				
<b>Ñame espino</b>					Vallédupar, Mercabastos	1.600	2.000	1.800	-	Cartagena, Bazurto	1.700	1.800	1.742	+
Cartagena, Bazurto	1.700	1.800	1.742	+	Vallédupar, Mercado Nuevo	1.600	2.000	1.800	-	Sincelejo (Sucre)	1.600	1.800	1.675	--
Sincelejo (Sucre)	1.600	1.800	1.675	--	Villavicencio, CAV	1.000	1.600	1.308	-	Pasto (Nariño)	2.044	2.133	2.096	=
Pasto (Nariño)	2.044	2.133	2.096	=	<b>Papa criolla sucia</b>					<b>Papa Betina</b>				
<b>Papa Betina</b>					Barranquilla, Barranquillita	1.400	1.800	1.585	++	Buenaventura (Valle del Cauca)	800	840	813	=
Buenaventura (Valle del Cauca)	800	840	813	=	Bogotá, D. C., Corabastos	1.100	1.600	1.280	-	Cali, Cavasa	600	760	687	+
Cali, Cavasa	600	760	687	+	Cali, Cavasa	560	840	745	+++	Cúcuta, Cenabastos	500	560	520	-
Cúcuta, Cenabastos	500	560	520	-	ChiQUINQUIRÁ (Boyacá)	800	800	800	---	Ipiales (Nariño)	400	520	471	--
Ipiales (Nariño)	400	520	471	--	Ipiales (Nariño)	350	400	394	++	Pasto (Nariño)	600	740	677	+
Pasto (Nariño)	600	740	677	+	Palmira (Valle del Cauca)	640	820	750	+	Popayán (Cauca)	900	933	928	+
Tunja (Boyacá)	500	560	534	-	Pasto (Nariño)	360	500	428	---	Tuluá (Valle del Cauca)	1.000	1.333	1.165	-
<b>Papa capira</b>					Sincelejo (Sucre)	2.000	2.500	2.267	-	Tunja (Boyacá)	700	900	800	+
Armenia, Mercar	800	880	840	-	Socorro (Santander)	1.300	1.400	1.350	-	Ubaté (Cundinamarca)	700	800	750	---
Buenaventura (Valle del Cauca)	840	880	860	-	Sogamoso (Boyacá)	1.500	1.500	1.500	+	Villavicencio, CAV	940	1.340	1.240	-
Cali, Cavasa	680	840	755	-	Sonsón (Antioquia)	1.700	1.800	1.763	+++	<b>Papa ICA-Huila</b>				
Cali, Santa Helena	840	880	850	-	Tunja (Boyacá)	1.000	1.200	1.087	+	Bucaramanga, Centroabastos	1.000	1.100	1.075	-
Carmen de Viboral (Antioquia)	1.100	1.200	1.138	-	Vallédupar, Mercabastos	1.600	2.000	1.800	-	Cúcuta, Cenabastos	840	900	885	-
Cartago (Valle del Cauca)	800	1.100	996	+	Vallédupar, Mercado Nuevo	1.600	2.000	1.800	-	Pasto (Nariño)	740	800	780	-
El Santuario (Antioquia)	1.000	1.050	1.013	-	Villavicencio, CAV	1.000	1.600	1.308	-	<b>Papa Morasurco</b>				
Ipiales (Nariño)	600	660	626	-	Pasto (Nariño)	700	800	773	-	<b>Papa nevada</b>				
La Ceja (Antioquia)	1.167	1.400	1.263	-	<b>Papa ICA-Huila</b>					Cali, Cavasa	1.375	1.500	1.438	+
La Unión (Antioquia)	952	1.089	1.018	+	Bucaramanga, Centroabastos	1.000	1.100	1.075	-	Carmen de Viboral (Antioquia)	1.100	1.200	1.175	-
Manizales (Caldas)	800	840	820	-	Cúcuta, Cenabastos	840	900	885	-	Cartago (Valle del Cauca)	1.438	1.500	1.493	-
Marinilla (Antioquia)	1.000	1.100	1.074	-	Pasto (Nariño)	740	800	780	-	El Santuario (Antioquia)	1.100	1.300	1.225	-
Medellín, Central					<b>Papa Morasurco</b>					Marinilla (Antioquia)	1.200	1.350	1.279	+
Mayorista de Antioquia	1.100	1.150	1.118	+	Pasto (Nariño)	700	800	773	-	Medellín, Central				
Medellín, Coomerca	1.000	1.150	1.083	-	<b>Papa nevada</b>					Mayorista de Antioquia	1.300	1.400	1.350	+
Montería (Córdoba)	1.000	1.200	1.118	-	Cali, Cavasa	1.375	1.500	1.438	+					
Palmira (Valle del Cauca)	840	880	865	-	Carmen de Viboral (Antioquia)	1.100	1.200	1.175	-					
					Cartago (Valle del Cauca)	1.438	1.500	1.493	-					
					El Santuario (Antioquia)	1.100	1.300	1.225	-					
					Marinilla (Antioquia)	1.200	1.350	1.279	+					
					Medellín, Central									
					Mayorista de Antioquia	1.300	1.400	1.350	+					

**Cuadro 3. Mercados mayoristas. Precios de venta de tubérculos, raíces y plátanos (continuación)**  
**2014 (16 al 22 de agosto)**

Productos y mercados	Pesos por kilogramo				Tendencia	Productos y mercados	Pesos por kilogramo				Tendencia
	Mínimo	Máximo	Medio				Mínimo	Máximo	Medio		
<b>Papa nevada (continuación)</b>						<b>Papa suprema (continuación)</b>					
Medellín, Coomerca	1.200	1.300	1.275		+	Bucaramanga, Mercados del centro	860	900	887		-
Pereira, La 41	1.625	1.750	1.690		-	Buenaventura (Valle del Cauca)	880	900	893		-
Pereira, Mercasa	1.563	1.625	1.588		+	Cali, Cavasa	700	840	780		-
Peñol (Antioquia)	1.044	1.406	1.268		+	Cali, Santa Helena	760	840	803		-
Rionegro (Antioquia)	1.200	1.500	1.344		+	Chiquinquirá (Boyacá)	800	800	800		=
San Vicente (Antioquia)	1.125	1.188	1.155		--	Cúcuta, Cenabastos	600	700	656		-
						Ibagué, Plaza La 21	700	800	753		-
<b>Papa parda para lavar</b>						Ipiales (Nariño)	600	600	600		-
Sincelejo (Sucre)	680	840	747		--	Neiva, Surabastos	720	840	775		-
						Palmira (Valle del Cauca)	800	820	810		--
<b>Papa parda pastusa</b>						Pamplona (Norte de Santander)	640	700	685		-
Armenia, Mercar	780	840	811		-	Pasto (Nariño)	660	760	718		-
Bogotá, D. C., Corabastos	900	1.000	937		-	Popayán (Cauca)	760	800	767		--
Bucaramanga, Centroabastos	800	900	854		-	San Gil (Santander)	740	800	775		-
Bucaramanga, Mercados del centro	900	900	900		=	Socorro (Santander)	840	840	840		=
Cali, Cavasa	740	900	808		-	Sogamoso (Boyacá)	560	600	580		-
Cali, Santa Helena	840	880	860		-	Tuluá (Valle del Cauca)	760	860	813		-
Cartago (Valle del Cauca)	740	800	768		-	Tunja (Boyacá)	600	660	643		-
Chiquinquirá (Boyacá)	900	900	900		=	Ubaté (Cundinamarca)	700	700	700		--
Cúcuta, Cenabastos	700	900	785		-	Villavicencio, CAV	760	840	777		-
Duitama (Boyacá)	900	960	930		+						
Ipiales (Nariño)	600	700	663		-	<b>Papa tocarreña</b>					
Neiva, Surabastos	760	800	780		+	Sogamoso (Boyacá)	760	800	780		+
Palmira (Valle del Cauca)	800	820	810		-	Tunja (Boyacá)	800	860	825		-
Pamplona (Norte de Santander)	800	800	800		-	Ubaté (Cundinamarca)	900	900	900		=
Pasto (Nariño)	760	840	783		-						
Pereira, Mercasa	700	860	758		-	<b>Papa única</b>					
Popayán (Cauca)	880	1.060	963		+	Barranquilla, Barranquillita	700	720	710		-
San Gil (Santander)	760	800	783		--	Barranquilla, Granabastos	680	740	705		--
Socorro (Santander)	880	940	905		-	Bogotá, D. C., Corabastos	600	700	642		-
Sogamoso (Boyacá)	700	740	720		+	Bucaramanga, Centroabastos	700	740	711		-
Tunja (Boyacá)	700	800	764		-	Bucaramanga, Mercados del centro	700	700	700		--
Ubaté (Cundinamarca)	800	800	800		=	Buenaventura (Valle del Cauca)	800	840	813		=
						Cali, Cavasa	600	740	679		-
<b>Papa Puracé</b>						Cartagena, Bazurto	720	800	760		-
La Unión (Antioquia)	847	1.008	934		+	Cartago (Valle del Cauca)	700	800	751		-
Montería (Córdoba)	1.333	1.378	1.338		-	Cúcuta, Cenabastos	600	700	644		-
						Duitama (Boyacá)	700	700	700		=
<b>Papa R-12 negra</b>						Ipiales (Nariño)	450	520	490		--
Armenia, Mercar	780	800	793		-	Manizales (Caldas)	700	760	720		-
Bogotá, D. C., Corabastos	700	900	789		-	Neiva, Surabastos	680	720	707		-
Bucaramanga, Centroabastos	860	960	920		+	Pamplona (Norte de Santander)	600	700	652		-
Cali, Cavasa	700	840	757		-	Pasto (Nariño)	540	600	570		-
Cartago (Valle del Cauca)	840	1.100	1.004		+	Pereira, La 41	660	740	705		-
Manizales (Caldas)	800	840	820		-	Pereira, Mercasa	680	760	711		-
Medellín, Central						Popayán (Cauca)	860	900	867		-
Mayorista de Antioquia	980	1.061	1.023		+	Sogamoso (Boyacá)	500	520	510		-
Neiva, Surabastos	720	900	800		=	Tuluá (Valle del Cauca)	680	740	715		-
Ubaté (Cundinamarca)	900	1.000	950		+	Tunja (Boyacá)	500	560	531		-
Villavicencio, CAV	740	760	753		n.d.	Ubaté (Cundinamarca)	600	600	600		--
						Valledupar, Mercabastos	700	740	713		--
<b>Papa R-12 roja</b>						Valledupar, Mercado Nuevo	700	720	707		--
Barranquilla, Barranquillita	1.000	1.160	1.097		+						
Barranquilla, Granabastos	960	1.040	990		--	<b>Plátano comino</b>					
Bogotá, D. C., Corabastos	600	760	673		-	Medellín, Central					
Pereira, Mercasa	760	840	778		-	Mayorista de Antioquia	700	800	750		-
Sogamoso (Boyacá)	500	540	520		--	Rionegro (Antioquia)	900	950	908		-
Tunja (Boyacá)	500	600	556		-						
						<b>Plátano dominico hartón maduro</b>					
<b>Papa roja peruana</b>						Manizales (Caldas)	600	650	617		=
Ipiales (Nariño)	560	600	595		-	Pereira, La 41	500	600	550		+
						Pereira, Mercasa	500	600	578		++
<b>Papa rubí</b>											
Bogotá, D. C., Corabastos	600	700	659		-	<b>Plátano dominico hartón verde</b>					
Pereira, La 41	740	840	779		-	Armenia, Retiro	450	500	480		+
Pereira, Mercasa	760	840	800		-	Cartago (Valle del Cauca)	500	600	572		-
						La Virginia (Risaralda)	175	175	175		+
<b>Papa sabanera</b>						Manizales (Caldas)	600	650	617		=
Bogotá, D. C., Corabastos	1.300	1.500	1.385		+	Pereira, La 41	500	600	550		+
						Pereira, Mercasa	500	600	578		+
<b>Papa San Félix</b>											
Manizales (Caldas)	1.250	1.300	1.267		-	<b>Plátano dominico verde</b>					
						Medellín, Central					
<b>Papa superior</b>						Mayorista de Antioquia	500	600	550		=
Bogotá, D. C., Corabastos	700	900	816		-	Medellín, Coomerca	500	550	521		+
Tunja (Boyacá)	600	700	687		-	Santa Bárbara (Antioquia)	400	500	438		+
Villavicencio, CAV	800	860	823		-	Sonsón (Antioquia)	600	600	600		=
						Yarumal (Antioquia)	250	300	263		---
<b>Papa suprema</b>											
Armenia, Mercar	760	820	790		-	<b>Plátano guineo</b>					
Bogotá, D. C., Corabastos	700	800	745		-	Armenia, Mercar	500	500	500		=
Bucaramanga, Centroabastos	800	800	800		-	Armenia, Retiro	300	320	305		+

**Cuadro 3. Mercados mayoristas. Precios de venta de tubérculos, raíces y plátanos (conclusión)  
2014 (16 al 22 de agosto)**

Productos y mercados	Pesos por kilogramo				Tenden- cia	Productos y mercados	Pesos por kilogramo				Tenden- cia
	Mínimo	Máximo	Medio	Precios			Mínimo	Máximo	Medio	Precios	
<b>Plátano guineo (continuación)</b>						<b>Plátano hartón verde (continuación)</b>					
Bogotá, D. C., Corabastos	900	1.000	995		-	Ubaté (Cundinamarca)	1.389	1.389	1.389	=	
Cartago (Valle del Cauca)	400	700	611		=	Valledupar, Mercabastos	1.200	1.440	1.308	+	
Cúcuta, Cenabastos	333	333	333		=	Valledupar, Mercado Nuevo	1.200	1.350	1.300	+	
Ibagué, Plaza La 21	800	1.000	900		++	Villavicencio, CAV	1.280	1.360	1.300	+	
La Ceja (Antioquia)	300	400	363		+	<b>Plátano hartón verde ecuatoriano</b>					
La Virginia (Risaralda)	215	222	217		+	Ipiales (Nariño)	667	733	700	=	
Manizales (Caldas)	300	400	350		=	Pasto (Nariño)	733	800	764	+	
Medellín, Central						<b>Plátano hartón verde llanero</b>					
Mayorista de Antioquia	600	800	643		+	Bogotá, D. C., Corabastos	1.455	1.818	1.644	++	
Medellín, Coomerca	600	800	685		+	Cúcuta, Cenabastos	1.587	1.587	1.587	++	
Neiva, Surabastos	1.000	1.000	1.000		=	<b>Ulluco</b>					
Pereira, La 41	440	600	505		=	Buenaventura (Valle del Cauca)	2.000	2.000	2.000	=	
Pereira, Mercasa	440	600	505		=	Cali, Cavasa	1.667	1.833	1.708	=	
Peñol (Antioquia)	367	433	396		+	Cali, Santa Helena	1.250	1.300	1.275	+	
Rionegro (Antioquia)	600	700	645		+	Ipiales (Nariño)	1.267	1.333	1.300	-	
Santa Bárbara (Antioquia)	200	267	250		---	Pasto (Nariño)	925	1.200	1.033	++	
Sonsón (Antioquia)	200	200	200		=	Popayán (Cauca)	1.300	1.367	1.342	+	
Tuluá (Valle del Cauca)	500	600	533		=	Tuluá (Valle del Cauca)	1.500	1.667	1.583	+	
Tunja (Boyacá)	533	533	533		=	<b>Yuca chirosa</b>					
Villavicencio, CAV	1.333	1.333	1.333		=	Buenaventura (Valle del Cauca)	640	800	707	++	
Yarumal (Antioquia)	333	400	367		---	Ibagué, Plaza La 21	500	733	578	+	
<b>Plátano hartón maduro</b>						La Ceja (Antioquia)	800	1.200	961	+	
Armenia, Mercar	600	650	621		+	Medellín, Coomerca	920	1.040	1.022	-	
Bogotá, D. C., Corabastos	1.300	1.500	1.467		++	Montería (Córdoba)	514	714	619	+++	
Ibagué, Plaza La 21	522	900	740		+	Rionegro (Antioquia)	700	880	791	--	
Ipiales (Nariño)	667	733	700		=	<b>Yuca criolla</b>					
La Virginia (Risaralda)	150	150	150		=	Barranquilla, Barranquillita	625	650	638	=	
Medellín, Central						Barranquilla, Granabastos	700	750	738	=	
Mayorista de Antioquia	750	950	834		+	Bucaramanga, Centroabastos	595	762	670	+	
Neiva, Surabastos	750	850	808		+	Bucaramanga, Mercados del centro	667	714	690	+	
Pereira, La 41	500	600	550		+	Cartagena, Bazurto	417	625	500	-	
Pereira, Mercasa	500	600	578		++	Cartago (Valle del Cauca)	640	680	662	+	
Tunja (Boyacá)	1.200	1.500	1.335		++	Chiquinquirá (Boyacá)	733	767	750	=	
<b>Plátano hartón verde</b>						Cúcuta, Cenabastos	714	1.071	882	+	
Armenia, Mercar	650	700	663		+	Medellín, Central					
Armenia, Retiro	500	530	509		+	Mayorista de Antioquia	920	1.200	1.014	+	
Barranquilla, Barranquillita	1.200	1.260	1.230		=	Montería (Córdoba)	429	629	546	+++	
Barranquilla, Granabastos	1.350	1.350	1.350		=	Pamplona (Norte de Santander)	476	595	537	+	
Bogotá, D. C., Corabastos	1.300	1.500	1.467		++	San Gil (Santander)	400	714	589	+	
Bucaramanga, Centroabastos	1.600	1.760	1.720		++	Sincelejo (Sucre)	600	733	694	++	
Bucaramanga, Mercados del centro	1.600	1.600	1.600		+++	Tunja (Boyacá)	680	720	700	-	
Buenaventura (Valle del Cauca)	1.067	1.067	1.067		=	Valledupar, Mercabastos	675	750	700	+	
Cali, Cavasa	720	780	748		+	Valledupar, Mercado Nuevo	675	750	700	+	
Cali, Santa Helena	700	750	708		+	<b>Yuca ICA</b>					
Cartagena, Bazurto	1.260	1.500	1.355		=	Armenia, Mercar	560	640	605	-	
Chiquinquirá (Boyacá)	760	1.200	957		+	Armenia, Retiro	440	480	458	+	
Cúcuta, Cenabastos	1.349	1.587	1.478		++	Cali, Cavasa	560	680	625	+	
Duitama (Boyacá)	700	700	700		-	Cali, Santa Helena	520	520	520	+	
Ibagué, Plaza La 21	522	900	749		-	Manizales (Caldas)	800	960	853	=	
La Ceja (Antioquia)	800	800	800		=	Medellín, Central					
La Virginia (Risaralda)	195	204	200		+	Mayorista de Antioquia	600	1.200	845	+	
Medellín, Central						Palmira (Valle del Cauca)	560	600	573	-	
Mayorista de Antioquia	750	950	834		+	Pasto (Nariño)	429	571	515	+++	
Medellín, Coomerca	700	750	744		+	Pereira, Mercasa	600	640	613	=	
Montería (Córdoba)	750	900	833		+	Popayán (Cauca)	533	633	592	+	
Neiva, Surabastos	750	850	808		+	Tuluá (Valle del Cauca)	520	560	533	=	
Palmira (Valle del Cauca)	700	750	725		=	<b>Yuca llanera</b>					
Pamplona (Norte de Santander)	429	857	734		+++	Bogotá, D. C., Corabastos	714	893	832	-	
Pereira, La 41	500	600	550		+	Duitama (Boyacá)	667	667	667	+	
Pereira, Mercasa	500	600	578		+	Neiva, Surabastos	800	1.000	933	--	
Popayán (Cauca)	720	800	780		+	Sogamoso (Boyacá)	667	667	667	+	
Rionegro (Antioquia)	900	1.000	942		+	Sogamoso (Boyacá)	667	667	667	+	
San Gil (Santander)	480	560	527		+	Ubaté (Cundinamarca)	1.000	1.000	1.000	=	
Santa Bárbara (Antioquia)	500	700	600		-	Villavicencio, CAV	600	667	626	+	
Sincelejo (Sucre)	1.050	1.200	1.113		-						
Socorro (Santander)	480	480	480		-						
Sogamoso (Boyacá)	760	1.227	982		+						
Tuluá (Valle del Cauca)	600	700	625		-						
Tunja (Boyacá)	1.200	1.500	1.335		++						

**Tendencias:**

- (---) Variación mayor al -20 %  
 (--) Variación entre -10 % y -20 %  
 (-) Variación entre 0 % y -10 %

(=) Variación igual a 0 %

(+ ) Variación entre 0 % y 10 %

(+ +) Variación entre 10 % y 20 %

(+++ ) Variación mayor al 20 %

(n.d.) No determinado



## Granos, carnes y procesados

### Mejóro abastecimiento de queso costeño

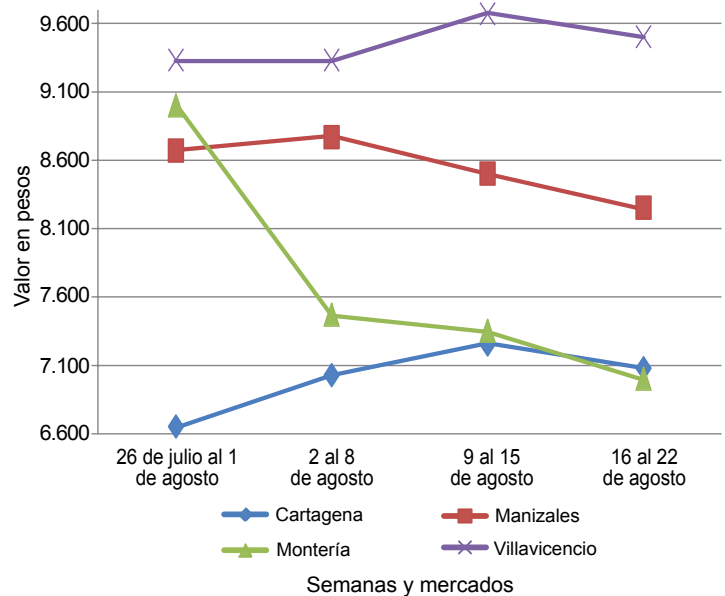
A lo largo de la presente semana se registró un descenso en los precios del queso costeño en doce de los veinticuatro mercados donde se comercializó. De acuerdo con los comerciantes, una de las razones por las que se presentó este comportamiento fue el menor nivel de ventas de los últimos días. Además, debido a un incremento de los niveles de producción en la costa Atlántica, el ingreso de producto desde esta zona mejoró. En Pereira y Bogotá D. C. el precio bajó un 10,68 % en promedio, vendiéndose el kilo a \$9.000 y a \$8.450, respectivamente.

De igual manera, disminuyeron las cotizaciones mayoristas del azúcar sulfitada en once de los veinticuatro mercados donde se comercializó esta semana. La baja demanda motivó a los comerciantes a reducir el precio de este producto. En las ciudades de Cali y Bogotá, el kilo se transó a \$1.507 y a \$1.867; es decir, un 1,50 % menos que la semana anterior.

Asimismo, se registró una reducción de las cotizaciones de la carne de res, especialmente para los cortes de cogote, bota, morrillo y muchacho. Según las fuentes encuestadas, el nivel de oferta fue bueno y no hubo buenas ventas, pues debido al día festivo se redujo la comercialización. En el caso de la carne de res muchacho, el kilo se vendió a \$9.667 en la ciudad de Cúcuta, lo que indicó una caída del 3,33 % en el precio.

Por último, debido a un bajo nivel de demanda, los precios de la arveja verde seca importada reportaron un descenso en once de los veintisiete mercados donde se comercializó esta semana. En las ciudades de Cúcuta y Bogotá D. C., el kilo se transó a \$1.764 y a \$2.560, indicando una reducción del 5,50 % respecto a la semana anterior.

**Gráfico 5. Comportamiento de los precios del queso costeño 2014 (26 de julio al 22 de agosto)**



Fuente: SIPSA-DANE.

**Cuadro 4. Mercados mayoristas. Precios de venta de granos y cereales 2014 (16 al 22 de agosto)**

Productos y mercados	Pesos por kilogramo			Tendencia
	Mínimo	Máximo	Medio	
<b>Arroz de primera</b>				
Armenia, Mercar	2.176	2.200	2.186	-
Barranquilla, Barranquillita	2.078	2.178	2.133	+
Barranquilla, Granabastos	2.089	2.133	2.111	-
Bogotá, D. C., Corabastos	1.900	2.080	1.995	-
Bogotá, D. C., Paloquemao	2.080	2.240	2.150	-
Bogotá, D. C., Plaza España	2.080	2.200	2.160	+
Bucaramanga, Mercados del centro	2.240	2.320	2.280	=
Buenaventura (Valle del Cauca)	2.200	2.320	2.253	+
Cali, La Floresta	1.940	2.200	2.087	-
Cali, Siloé	1.960	2.240	2.110	+
Cartagena, Bazurto	2.133	2.244	2.172	-
Cartago (Valle del Cauca)	2.192	2.240	2.216	+
Cúcuta, Cenabastos	2.100	2.120	2.111	-
Cúcuta, La Nueva Sexta	2.033	2.133	2.089	+
Manizales (Caldas)	2.160	2.240	2.213	=
Medellín, Central				
Mayorista de Antioquia	2.080	2.320	2.220	=
Medellín, Coomerca	2.160	2.176	2.164	-
Medellín, Placita de Flórez	2.160	2.200	2.187	-
Montería (Córdoba)	2.044	2.111	2.067	=
Neiva, Surabastos	2.120	2.120	2.120	=
Palmira (Valle del Cauca)	1.840	1.860	1.847	-
Pamplona (Norte de Santander)	2.000	2.067	2.022	-
Pasto (Nariño)	1.960	2.400	2.163	=
Pereira, Mercasa	2.200	2.248	2.212	=
Sincelejo (Sucre)	1.933	2.000	1.973	+
Tuluá (Valle del Cauca)	1.900	2.200	2.071	+
Tunja (Boyacá)	2.000	2.100	2.033	+
Valledupar, Mercado Nuevo	1.960	2.080	2.000	=

Productos y mercados	Pesos por kilogramo			Tendencia
	Mínimo	Máximo	Medio	
<b>Arroz de primera (continuación)</b>				
Villavicencio, CAV	2.120	2.120	2.120	=
<b>Arroz de segunda</b>				
Barranquilla, Barranquillita	1.889	1.951	1.921	=
Barranquilla, Granabastos	1.911	1.980	1.951	=
Bogotá, D. C., Corabastos	1.800	1.920	1.880	+
Cartagena, Bazurto	1.778	1.822	1.807	=
Cartago (Valle del Cauca)	2.000	2.080	2.040	-
Pereira, Mercasa	2.192	2.238	2.215	=
Sincelejo (Sucre)	1.622	1.889	1.767	+
<b>Arroz excelso</b>				
Barranquilla, Barranquillita	2.256	2.312	2.284	-
Barranquilla, Granabastos	2.278	2.328	2.306	=
Bucaramanga, Centroabastos	2.200	2.280	2.251	=
Cartagena, Bazurto	2.240	2.280	2.260	=
Ibagué, Plaza La 21	1.900	1.920	1.913	=
Montería (Córdoba)	2.400	2.400	2.400	=
Sincelejo (Sucre)	2.224	2.280	2.250	+
Valledupar, Mercado Nuevo	2.320	2.400	2.373	=
<b>Cuchuco de cebada</b>				
Bucaramanga, Centroabastos	1.600	1.768	1.656	=
Bucaramanga, Mercados del centro	1.536	1.720	1.619	+
<b>Cuchuco de maíz</b>				
Bucaramanga, Centroabastos	1.880	1.920	1.907	=
Bucaramanga, Mercados del centro	1.840	1.880	1.853	+
Cali, La Floresta	960	1.040	987	-

**Cuadro 4. Mercados mayoristas. Precios de venta de granos y cereales (continuación)  
2014 (16 al 22 de agosto)**

Productos y mercados	Pesos por kilogramo				Tenden- cia	Productos y mercados	Pesos por kilogramo				Tenden- cia
	Mínimo	Máximo	Medio				Mínimo	Máximo	Medio		
<b>Cuchuco de maíz (continuación)</b>						<b>Frijol enlatado</b>					
Cali, Santa Helena	1.040	1.080	1.053		+	Medellín, Central					
Cali, Siloé	1.160	1.200	1.180		+	Mayorista de Antioquia	5.172	7.478	6.544		+
Cartago (Valle del Cauca)	1.144	1.160	1.152		+	Medellín, Coomerca	6.322	6.466	6.376		-
Montería (Córdoba)	1.120	1.140	1.127		=	Medellín, Placita de Flórez	6.185	6.537	6.348		=
Popayán (Cauca)	960	976	965		-	<b>Frijol nima calima</b>					
Sincelejo (Sucre)	1.200	1.300	1.250		+	Armenia, Mercar	2.640	2.640	2.640		=
Tuluá (Valle del Cauca)	880	920	893		=	Bogotá, D. C., Corabastos	2.848	2.880	2.864		-
<b>Frijol bolón</b>						Bogotá, D. C., Paloquemao	3.600	3.600	3.600		=
Armenia, Mercar	3.600	3.840	3.720		=	Bogotá, D. C., Plaza España	2.880	3.120	3.020		--
Bogotá, D. C., Corabastos	4.160	4.480	4.360		+	Manizales (Caldas)	2.643	3.348	3.098		=
Bogotá, D. C., Plaza España	3.760	4.400	4.120		-	Medellín, Central					
Bucaramanga, Centroabastos	4.000	4.400	4.267		+	Mayorista de Antioquia	2.600	2.800	2.700		++
Bucaramanga, Mercados del centro	4.120	4.200	4.160		+	Neiva, Surabastos	2.560	2.640	2.620		+
Cali, La Floresta	3.600	3.600	3.600		+	<b>Frijol palomito importado</b>					
Cali, Santa Helena	3.520	3.600	3.573		+	Barranquilla, Barranquillita	3.200	3.650	3.488		+
Cali, Siloé	3.896	3.920	3.908		-	Barranquilla, Granabastos	3.300	3.672	3.496		=
Cartago (Valle del Cauca)	4.000	4.400	4.200		++	Cartagena, Bazurto	3.200	3.500	3.400		+
Cúcuta, Cenabastos	4.500	5.000	4.667		=	<b>Frijol radical</b>					
Palmira (Valle del Cauca)	3.500	3.540	3.513		+	Bogotá, D. C., Corabastos	2.640	2.720	2.683		-
Pasto (Nariño)	2.800	2.880	2.827		=	Bucaramanga, Centroabastos	3.000	3.200	3.100		-
Popayán (Cauca)	3.760	3.920	3.840		-	Bucaramanga, Mercados del centro	3.160	3.240	3.200		-
Tuluá (Valle del Cauca)	3.440	3.800	3.613		-	Cartago (Valle del Cauca)	3.400	3.840	3.620		++
Tunja (Boyacá)	3.680	4.000	3.787		+	Manizales (Caldas)	2.907	2.907	2.907		=
Villavicencio, CAV	4.160	4.400	4.300		+	Medellín, Central					
<b>Frijol cabeza negra importado</b>						Mayorista de Antioquia	2.600	2.800	2.700		+
Barranquilla, Barranquillita	3.200	3.400	3.325		+	Pereira, Mercasa	2.680	2.680	2.680		=
Cartagena, Bazurto	2.800	3.000	2.900		-	<b>Frijol Uribe rosado</b>					
Valledupar, Mercado Nuevo	2.500	3.000	2.767		=	Cartago (Valle del Cauca)	2.880	3.240	3.060		+
<b>Frijol cabeza negra nacional</b>						Medellín, Central					
Barranquilla, Granabastos	3.132	3.400	3.295		=	Mayorista de Antioquia	2.500	2.700	2.575		+
Montería (Córdoba)	3.200	3.200	3.200		=	Pereira, Mercasa	2.500	2.950	2.738		=
Sincelejo (Sucre)	2.700	3.400	3.025		+	<b>Frijol Zaragoza</b>					
<b>Frijol calima</b>						Barranquilla, Barranquillita	4.000	4.200	4.125		+
Bucaramanga, Centroabastos	3.200	3.600	3.400		=	Barranquilla, Granabastos	4.380	4.494	4.435		+
Bucaramanga, Mercados del centro	3.600	3.600	3.600		=	Cartagena, Bazurto	4.300	4.500	4.375		-
Buenaventura (Valle del Cauca)	2.240	2.400	2.320		-	Cúcuta, Cenabastos	4.500	4.900	4.633		+
Cali, La Floresta	2.660	2.700	2.680		-	Cúcuta, La Nueva Sexta	4.500	4.500	4.500		=
Cali, Santa Helena	2.640	2.720	2.667		-	Montería (Córdoba)	4.400	4.500	4.467		=
Cali, Siloé	2.680	2.880	2.780		-	Sincelejo (Sucre)	4.200	4.800	4.550		+
Ibagué, Plaza La 21	2.272	2.400	2.336		-	Valledupar, Mercado Nuevo	4.000	4.500	4.333		=
Palmira (Valle del Cauca)	2.400	2.600	2.500		-	<b>Garbanzo importado</b>					
Pasto (Nariño)	2.080	2.080	2.080		=	Armenia, Mercar	2.899	3.172	3.035		+
Popayán (Cauca)	3.520	3.600	3.560		=	Bogotá, D. C., Corabastos	3.360	3.440	3.395		-
Tuluá (Valle del Cauca)	2.400	2.640	2.533		=	Bogotá, D. C., Paloquemao	4.320	4.480	4.400		+
<b>Frijol cargamanto blanco</b>						Bogotá, D. C., Plaza España	3.760	3.920	3.840		-
Carmen de Viboral (Antioquia)	3.700	3.800	3.750		-	Bucaramanga, Centroabastos	2.400	2.600	2.500		-
Marinilla (Antioquia)	3.700	3.800	3.753		-	Bucaramanga, Mercados del centro	2.600	2.600	2.600		=
Medellín, Central						Cartago (Valle del Cauca)	2.400	2.400	2.400		-
Mayorista de Antioquia	4.200	4.300	4.275		=	Cúcuta, Cenabastos	3.208	3.600	3.469		-
Medellín, Coomerca	4.800	5.000	4.950		=	Cúcuta, La Nueva Sexta	3.333	3.500	3.444		=
Medellín, Placita de Flórez	4.500	4.800	4.700		-	Medellín, Central					
Peñol (Antioquia)	3.700	3.800	3.762		-	Mayorista de Antioquia	2.400	3.840	2.900		=
Rionegro (Antioquia)	3.700	3.800	3.733		-	Medellín, Coomerca	4.080	4.160	4.100		-
San Vicente (Antioquia)	3.600	3.800	3.698		-	Medellín, Placita de Flórez	2.400	4.080	3.240		=
Sonsón (Antioquia)	3.773	3.818	3.803		=	Neiva, Surabastos	2.800	2.880	2.840		+
<b>Frijol cargamanto rojo</b>						Pamplona (Norte de Santander)	2.560	2.640	2.613		+
Armenia, Mercar	3.360	3.600	3.480		=	Pereira, Mercasa	2.560	3.080	2.820		=
Bogotá, D. C., Corabastos	3.840	3.968	3.909		+	Tunja (Boyacá)	3.400	3.400	3.400		+
Bogotá, D. C., Paloquemao	4.160	4.480	4.347		+	Villavicencio, CAV	2.640	3.000	2.830		+
Bogotá, D. C., Plaza España	3.760	4.000	3.900		-	<b>Lenteja importada</b>					
Carmen de Viboral (Antioquia)	3.600	3.700	3.675		-	Armenia, Mercar	2.026	2.159	2.093		=
Cartago (Valle del Cauca)	3.840	4.000	3.920		+	Barranquilla, Barranquillita	1.900	2.100	1.995		+
Ibagué, Plaza La 21	2.688	2.720	2.704		-	Barranquilla, Granabastos	1.792	1.900	1.838		+
Manizales (Caldas)	3.524	4.185	3.891		-	Bogotá, D. C., Corabastos	1.880	1.960	1.930		-
Marinilla (Antioquia)	3.600	3.700	3.643		+	Bogotá, D. C., Paloquemao	2.240	2.400	2.320		-
Medellín, Central						Bogotá, D. C., Plaza España	2.080	2.320	2.220		+
Mayorista de Antioquia	4.000	4.200	4.075		++	Bucaramanga, Centroabastos	1.800	1.860	1.833		+
Medellín, Coomerca	3.500	3.600	3.525		+	Bucaramanga, Mercados del centro	1.780	2.000	1.890		+
Medellín, Placita de Flórez	3.800	3.900	3.833		+	Buenaventura (Valle del Cauca)	1.540	1.600	1.580		=
Pereira, Mercasa	3.300	4.000	3.613		=	Cali, La Floresta	1.900	1.980	1.940		+
Peñol (Antioquia)	3.550	3.700	3.645		+	Cali, Santa Helena	2.000	2.000	2.000		-
Rionegro (Antioquia)	3.600	3.700	3.675		+	Cali, Siloé	2.000	2.160	2.080		=
San Vicente (Antioquia)	3.600	3.850	3.729		+	Cartagena, Bazurto	1.900	2.000	1.975		=
Sincelejo (Sucre)	4.400	4.800	4.633		-	Cartago (Valle del Cauca)	1.680	1.800	1.740		-
						Cúcuta, Cenabastos	1.762	1.920	1.827		-

**Cuadro 4. Mercados mayoristas. Precios de venta de granos y cereales (conclusión)  
2014 (16 al 22 de agosto)**

Productos y mercados	Pesos por kilogramo				Tenden- cia	Productos y mercados	Pesos por kilogramo				Tenden- cia
	Mínimo	Máximo	Medio				Mínimo	Máximo	Medio		
<b>Lenteja importada (continuación)</b>						<b>Maíz amarillo trillado (continuación)</b>					
Cúcuta, La Nueva Sexta	1.833	2.000	1.917	-		Sincelejo (Sucre)	1.000	1.156	1.094	-	
Ibagué, Plaza La 21	1.680	1.796	1.722	-		Tuluá (Valle del Cauca)	1.000	1.060	1.040	-	
Manizales (Caldas)	1.894	2.379	2.129	=		Tunja (Boyacá)	752	880	800	-	
Medellín, Central						<b>Maíz blanco cáscara</b>					
Mayorista de Antioquia	1.880	2.544	2.066	-		Medellín, Central					
Medellín, Coomerca	2.640	2.800	2.720	n.d.		Mayorista de Antioquia	900	960	920	+	
Medellín, Placita de Flórez	2.080	2.480	2.280	=		San Vicente (Antioquia)	800	1.200	1.006	-	
Montería (Córdoba)	1.600	1.700	1.647	=		Tunja (Boyacá)	800	800	800	-	
Neiva, Surabastos	2.080	2.080	2.080	=		<b>Maíz blanco retrimado</b>					
Palmira (Valle del Cauca)	1.900	1.920	1.907	+		Cartago (Valle del Cauca)	1.120	1.132	1.126	+	
Pamplona (Norte de Santander)	2.000	2.100	2.077	+		<b>Maíz blanco trillado</b>					
Pasto (Nariño)	1.840	2.000	1.920	=		Armenia, Mercar	1.000	1.000	1.000	--	
Pereira, Mercasa	1.760	1.900	1.843	=		Barranquilla, Barranquillita	1.250	1.288	1.269	-	
Popayán (Cauca)	1.680	1.744	1.720	=		Barranquilla, Granabastos	1.272	1.308	1.285	=	
Sincelejo (Sucre)	1.700	2.000	1.900	=		Bogotá, D. C., Corabastos	1.080	1.140	1.110	-	
Tuluá (Valle del Cauca)	1.824	2.120	1.981	=		Bogotá, D. C., Paloquemao	1.440	1.440	1.440	+	
Tunja (Boyacá)	2.000	2.000	2.000	=		Bogotá, D. C., Plaza España	1.360	1.440	1.420	-	
Valledupar, Mercado Nuevo	2.500	2.500	2.500	=		Cali, La Floresta	1.240	1.300	1.260	+	
Villavicencio, CAV	2.087	2.261	2.174	=		Cali, Santa Helena	1.200	1.240	1.220	+	
<b>Maíz amarillo cáscara</b>						Cali, Siloé	1.160	1.300	1.230	-	
Bogotá, D. C., Corabastos	736	832	772	-		Cartagena, Bazurto	1.500	1.500	1.500	=	
Bogotá, D. C., Paloquemao	1.120	1.120	1.120	=		Cartago (Valle del Cauca)	1.010	1.060	1.035	-	
Buenaventura (Valle del Cauca)	860	900	873	=		Cúcuta, Cenabastos	1.326	1.500	1.409	=	
Cali, Santa Helena	840	880	860	+		Cúcuta, La Nueva Sexta	1.333	1.500	1.444	-	
Cartagena, Bazurto	760	800	787	=		Ibagué, Plaza La 21	848	1.088	997	=	
Cartago (Valle del Cauca)	860	860	860	=		Manizales (Caldas)	1.120	1.120	1.120	=	
Manizales (Caldas)	960	1.000	980	-		Medellín, Central					
Medellín, Central						Mayorista de Antioquia	1.180	1.200	1.193	+	
Mayorista de Antioquia	900	1.000	933	=		Medellín, Coomerca	1.300	1.400	1.350	+	
Medellín, Coomerca	1.000	1.000	1.000	+		Medellín, Placita de Flórez	1.400	1.400	1.400	+	
Medellín, Placita de Flórez	1.000	1.000	1.000	+		Montería (Córdoba)	1.000	1.060	1.020	=	
Montería (Córdoba)	800	800	800	=		Neiva, Surabastos	896	928	920	=	
Neiva, Surabastos	864	880	872	+		Palmira (Valle del Cauca)	1.080	1.120	1.107	-	
Pasto (Nariño)	750	775	767	=		Pereira, Mercasa	1.060	1.210	1.120	=	
Sincelejo (Sucre)	889	1.067	972	+++		Popayán (Cauca)	1.200	1.280	1.240	+	
Sonsón (Antioquia)	900	900	900	=		Sincelejo (Sucre)	1.156	1.178	1.167	-	
Tuluá (Valle del Cauca)	880	900	887	=		Tuluá (Valle del Cauca)	1.040	1.100	1.067	=	
Valledupar, Mercado Nuevo	800	1.000	900	=		Valledupar, Mercado Nuevo	1.200	1.200	1.200	=	
<b>Maíz amarillo cáscara importado</b>						Villavicencio, CAV	1.280	1.280	1.280	-	
Medellín, Central						<b>Maíz enlatado</b>					
Mayorista de Antioquia	750	850	800	-		Medellín, Central					
<b>Maíz amarillo trillado</b>						Mayorista de Antioquia	7.041	9.681	8.409	-	
Armenia, Mercar	860	900	880	=		Medellín, Coomerca	5.787	5.980	5.932	=	
Barranquilla, Barranquillita	1.300	1.338	1.319	=		Medellín, Placita de Flórez	7.128	7.137	7.133	-	
Barranquilla, Granabastos	1.275	1.391	1.329	=		<b>Maíz pira</b>					
Cali, La Floresta	1.040	1.120	1.080	-		Bucaramanga, Centroabastos	2.048	2.143	2.095	+	
Cali, Santa Helena	1.140	1.160	1.153	+		Bucaramanga, Mercados del centro	2.166	2.462	2.314	-	
Cali, Siloé	1.300	1.300	1.300	+		Cúcuta, Cenabastos	2.068	2.200	2.133	-	
Cartagena, Bazurto	1.500	1.525	1.508	=		Cúcuta, La Nueva Sexta	2.200	2.300	2.233	=	
Medellín, Central						Medellín, Central					
Mayorista de Antioquia	1.100	1.200	1.133	-		Mayorista de Antioquia	2.120	2.940	2.425	+	
Medellín, Coomerca	1.300	1.400	1.350	+		Medellín, Coomerca	2.720	2.800	2.760	-	
Medellín, Placita de Flórez	1.300	1.300	1.300	++		Medellín, Placita de Flórez	2.240	2.720	2.480	=	
Montería (Córdoba)	1.000	1.080	1.027	=		Montería (Córdoba)	3.920	4.000	3.947	=	
Pasto (Nariño)	1.440	1.520	1.493	=		Villavicencio, CAV	2.391	2.609	2.533	-	
Pereira, Mercasa	890	1.060	980	=							
Popayán (Cauca)	884	960	915	-							

**Tendencias:**

- (---) Variación mayor al -20 %
- (--) Variación entre -10 % y -20 %
- (-) Variación entre 0 % y -10 %

- (=) Variación igual a 0 %
- (+) Variación entre 0 % y 10 %
- (+ +) Variación entre 10 % y 20 %
- (+++) Variación mayor al 20 %
- (n.d.) No determinado



**Cuadro 5. Mercados mayoristas. Precios de venta de huevos y lácteos  
2014 (16 al 22 de agosto)**

Productos y mercados	Pesos por kilogramo				Tenden- cia	Productos y mercados	Pesos por kilogramo				Tenden- cia
	Mínimo	Máximo	Medio				Mínimo	Máximo	Medio		
<b>Huevo blanco A</b>						<b>Huevo rojo AA (continuación)</b>					
Buenaventura (Valle del Cauca)	250	260	253	=		Popayán (Cauca)	193	197	195	=	
Cartago (Valle del Cauca)	200	207	203	-		Sincelejo (Sucre)	223	240	229	--	
Cúcuta, Cenabastos	200	200	200	+		Tuluá (Valle del Cauca)	203	213	208	=	
Manizales (Caldas)	210	230	218	=		Valledupar, Mercado Nuevo	220	220	220	+	
Medellín, Central						Villavicencio, CAV	216	220	218	=	
Mayorista de Antioquia	210	210	210	+		<b>Huevo rojo B</b>					
Medellín, Coomerca	195	210	203	=		Armenia, Mercar	190	210	200	=	
Medellín, Placita de Flórez	215	220	218	=		Barranquilla, Barranquillita	200	205	203	+	
Pereira, La 41	210	210	210	=		Barranquilla, Granabastos	190	200	195	=	
<b>Huevo blanco AA</b>						Bogotá, D. C., Corabastos	200	210	205	-	
Cali, Galería Alameda	215	250	233	n.d.		Bogotá, D. C., Paloquemao	200	205	202	+	
Cartago (Valle del Cauca)	220	223	222	=		Bucaramanga, Centroabastos	190	200	195	+	
Cúcuta, Cenabastos	206	206	206	=		Cúcuta, Cenabastos	183	190	187	+	
Manizales (Caldas)	220	245	229	=		Ibagué, Plaza La 21	190	220	211	+	
Medellín, Central						Medellín, Central					
Mayorista de Antioquia	215	220	219	=		Mayorista de Antioquia	200	205	201	+	
Medellín, Coomerca	210	220	215	-		Medellín, Coomerca	190	200	193	-	
Medellín, Placita de Flórez	225	230	228	=		Medellín, Placita de Flórez	200	200	200	=	
Pereira, La 41	220	220	220	=		Montería (Córdoba)	213	213	213	-	
<b>Huevo blanco B</b>						Neiva, Surabastos	210	215	213	-	
Cartago (Valle del Cauca)	180	180	180	=		Sincelejo (Sucre)	207	220	214	-	
Cúcuta, Cenabastos	183	183	183	=		Villavicencio, CAV	200	200	200	=	
Manizales (Caldas)	200	210	205	=		<b>Huevo rojo extra</b>					
Medellín, Central						Armenia, Mercar	215	260	238	=	
Mayorista de Antioquia	200	200	200	+		Bogotá, D. C., Corabastos	250	260	255	=	
Medellín, Coomerca	190	200	193	-		Bogotá, D. C., Paloquemao	250	260	253	-	
Medellín, Placita de Flórez	200	200	200	=		Cúcuta, Cenabastos	225	225	225	=	
Pereira, La 41	200	200	200	=		Ibagué, Plaza La 21	240	267	260	=	
<b>Huevo blanco extra</b>						Medellín, Central					
Cali, Santa Helena	250	250	250	-		Mayorista de Antioquia	230	270	245	+	
Cartago (Valle del Cauca)	240	243	242	-		Medellín, Coomerca	230	235	232	-	
Manizales (Caldas)	230	260	240	=		Neiva, Surabastos	260	265	263	-	
Medellín, Central						Palmira (Valle del Cauca)	250	250	250	n.d.	
Mayorista de Antioquia	230	250	240	+		Pasto (Nariño)	223	250	236	-	
Medellín, Coomerca	230	235	232	-		Villavicencio, CAV	225	233	230	+	
Medellín, Placita de Flórez	240	250	245	=		<b>Leche en polvo</b>					
Pereira, La 41	250	250	250	=		Armenia, Mercar	15.250	19.167	16.449	=	
<b>Huevo rojo A</b>						Barranquilla, Barranquillita	17.361	18.255	17.641	=	
Armenia, Mercar	195	210	202	-		Barranquilla, Granabastos	17.865	18.089	17.967	+	
Barranquilla, Barranquillita	210	215	213	+		Bucaramanga, Centroabastos	17.595	18.333	17.995	=	
Barranquilla, Granabastos	215	220	217	=		Bucaramanga, Mercados del centro	17.969	18.611	18.270	+	
Bogotá, D. C., Corabastos	200	215	204	-		Buenaventura (Valle del Cauca)	15.197	17.806	16.652	=	
Bucaramanga, Centroabastos	200	205	203	+		Cali, La Floresta	15.789	17.795	16.771	-	
Cali, La Floresta	200	217	208	n.d.		Cali, Santa Helena	15.351	17.969	16.748	-	
Cali, Siloé	200	217	208	n.d.		Cali, Siloé	15.789	18.316	17.141	-	
Cartagena, Bazurto	213	227	219	+		Cartagena, Bazurto	16.233	17.535	17.122	=	
Cúcuta, Cenabastos	195	200	198	+		Cartago (Valle del Cauca)	18.889	19.167	19.028	-	
Ibagué, Plaza La 21	200	233	223	+		Cúcuta, Cenabastos	17.795	18.637	18.220	-	
Medellín, Central						Ibagué, Plaza La 21	17.000	17.000	17.039	=	
Mayorista de Antioquia	210	215	211	+		Medellín, Central					
Medellín, Coomerca	195	210	203	=		Mayorista de Antioquia	13.833	14.467	14.044	=	
Medellín, Placita de Flórez	215	220	218	=		Palmira (Valle del Cauca)	15.351	17.361	16.284	-	
Montería (Córdoba)	217	217	217	-		Pasto (Nariño)	15.093	15.526	15.344	-	
Neiva, Surabastos	220	225	221	-		Pereira, Mercasa	18.372	18.720	18.489	=	
Pamplona (Norte de Santander)	200	200	200	=		Popayán (Cauca)	15.377	17.352	16.297	=	
Pasto (Nariño)	200	217	207	=		Tuluá (Valle del Cauca)	15.175	18.056	16.730	=	
Popayán (Cauca)	177	177	177	=		Valledupar, Mercado Nuevo	15.833	16.667	16.327	=	
Sincelejo (Sucre)	217	233	226	+		Villavicencio, CAV	18.579	19.544	19.026	+	
Valledupar, Mercado Nuevo	217	217	217	+		<b>Queso campesino</b>					
Villavicencio, CAV	210	213	211	=		Armenia, Mercar	9.000	10.000	9.533	-	
<b>Huevo rojo AA</b>						Bogotá, D. C., Corabastos	7.000	8.000	7.250	+	
Armenia, Mercar	205	230	218	=		Bogotá, D. C., Paloquemao	7.600	8.000	7.733	+	
Barranquilla, Barranquillita	225	235	230	=		Bogotá, D. C., Plaza Las Flores	7.000	7.000	6.867	-	
Barranquilla, Granabastos	220	225	222	=		Bucaramanga, Mercados del centro	9.000	10.000	9.333	-	
Bogotá, D. C., Corabastos	230	240	233	=		Cali, Galería Alameda	9.000	10.000	9.333	=	
Bogotá, D. C., Paloquemao	230	240	233	-		Cali, La Floresta	9.000	9.200	9.067	+	
Bucaramanga, Centroabastos	215	220	218	+		Cali, Siloé	7.200	7.200	7.200	=	
Cali, La Floresta	210	213	212	n.d.		Ibagué, Plaza La 21	6.400	6.400	6.400	-	
Cali, Santa Helena	233	233	233	-		Manizales (Caldas)	6.400	6.600	6.500	=	
Cúcuta, Cenabastos	200	206	203	+		Medellín, Central					
Ibagué, Plaza La 21	210	250	231	+		Mayorista de Antioquia	9.600	10.500	10.033	+	
Medellín, Central						Montería (Córdoba)	7.000	7.000	7.000	-	
Mayorista de Antioquia	215	225	220	=		Palmira (Valle del Cauca)	9.000	9.600	9.400	-	
Medellín, Coomerca	210	220	215	-		Pereira, La 41	7.600	7.600	7.600	=	
Medellín, Placita de Flórez	225	230	228	=		Villavicencio, CAV	7.600	8.400	8.000	=	
Neiva, Surabastos	230	232	231	-		<b>Queso Caquetá</b>					
Pamplona (Norte de Santander)	217	219	218	+		Buenaventura (Valle del Cauca)	10.000	10.400	10.200	+	
Pasto (Nariño)	207	223	215	=							

**Cuadro 5. Mercados mayoristas. Precios de venta de huevos y lácteos (conclusión)**  
**2014 (16 al 22 de agosto)**

Productos y mercados	Pesos por kilogramo				Tenden- cia	Productos y mercados	Pesos por kilogramo				Tenden- cia
	Mínimo	Máximo	Medio	Precios			Mínimo	Máximo	Medio	Precios	
<b>Queso Caquetá (continuación)</b>					<b>Queso cuajada (continuación)</b>						
Cali, Galería Alameda	9.000	9.000	9.000		=	Bogotá, D. C., Corabastos	8.000	8.000	8.000	=	
Cali, La Floresta	8.400	8.400	8.400		=	Bogotá, D. C., Paloquemao	7.000	7.600	7.400	-	
Cali, Santa Helena	9.200	9.400	9.300		+	Bogotá, D. C., Plaza Las Flores	7.000	7.000	6.767	-	
Cali, Siloé	8.400	8.400	8.400		=	Bucaramanga, Mercados del centro	8.000	10.000	9.000	-	
Palmira (Valle del Cauca)	8.000	9.000	8.500		=	Buenaventura (Valle del Cauca)	6.400	6.600	6.533	=	
Popayán (Cauca)	8.200	8.500	8.350		=	Cali, Galería Alameda	6.400	7.000	6.600	=	
Tuluá (Valle del Cauca)	8.000	8.000	8.000		-	Cali, La Floresta	6.000	6.400	6.133	+	
<b>Queso costeño</b>					<b>Queso doble crema</b>						
Armenia, Mercar	7.760	8.000	7.880		=	Armenia, Mercar	8.400	8.800	8.667	=	
Barranquilla, Barranquillita	7.800	8.000	7.900		=	Bogotá, D. C., Corabastos	8.400	9.200	8.800	=	
Barranquilla, Granabastos	7.600	7.800	7.750		=	Bogotá, D. C., Paloquemao	8.800	9.000	8.867	=	
Bogotá, D. C., Corabastos	7.800	9.000	8.450		--	Bogotá, D. C., Plaza Las Flores	8.800	9.200	9.000	+	
Bogotá, D. C., Paloquemao	9.600	10.000	9.867		-	Bucaramanga, Mercados del centro	10.000	10.000	10.000	=	
Bogotá, D. C., Plaza Las Flores	9.000	9.000	9.100		=	Buenaventura (Valle del Cauca)	7.400	7.600	7.533	=	
Bucaramanga, Mercados del centro	9.000	9.600	9.200		-	Cali, Galería Alameda	9.000	10.000	9.333	=	
Cali, Galería Alameda	9.000	9.200	9.100		+	Cali, La Floresta	8.400	9.200	8.733	+	
Cali, La Floresta	8.400	9.200	8.933		+	Cali, Santa Helena	8.300	8.500	8.400	+	
Cali, Santa Helena	9.600	9.600	9.600		+	Ibagué, Plaza La 21	9.400	9.600	9.500	+	
Cali, Siloé	8.400	8.400	8.400		=	Medellín, Central					
Cartagena, Bazurto	6.800	7.300	7.075		-	Mayorista de Antioquia	8.200	8.400	8.267	+	
Cúcuta, Cenabastos	9.500	10.000	9.750		=	Palmira (Valle del Cauca)	9.400	9.600	9.533	+	
Ibagué, Plaza La 21	9.000	9.600	9.300		-	Popayán (Cauca)	8.800	8.900	8.850	-	
Manizales (Caldas)	8.000	8.500	8.250		-	Tuluá (Valle del Cauca)	8.800	8.800	8.800	+	
Medellín, Central						Villavicencio, CAV	8.800	8.800	8.800	+	
Mayorista de Antioquia	8.500	9.000	8.667		+						
Medellín, Coomerca	8.000	8.000	8.000		=						
Medellín, Placita de Flórez	8.500	8.500	8.500		n.d.						
Montería (Córdoba)	7.000	7.000	7.000		-						
Palmira (Valle del Cauca)	9.500	9.800	9.600		=						
Pereira, La 41	9.000	9.000	9.000		-						
Valledupar, Mercado Nuevo	8.000	8.500	8.250		=						
Villavicencio, CAV	9.000	10.000	9.500		-						
<b>Queso cuajada</b>					<b>Queso cuajada</b>						
Armenia, Mercar	6.000	6.600	6.333		=						

**Tendencias:**

- (---) Variación mayor al -20 %
- (--) Variación entre -10 % y -20 %
- (-) Variación entre 0 % y -10 %

(=) Variación igual a 0 %

(+) Variación entre 0 % y 10 %

(+ +) Variación entre 10 % y 20 %

(+++) Variación mayor al 20 %

(n.d.) No determinado

**Cuadro 6. Mercados mayoristas. Precios de venta de carnes**  
**2014 (16 al 22 de agosto)**

Productos y mercados	Pesos por kilogramo				Tenden- cia	Productos y mercados	Pesos por kilogramo				Tenden- cia
	Mínimo	Máximo	Medio	Precios			Mínimo	Máximo	Medio	Precios	
<b>Carne de cerdo</b>					<b>Carne de cerdo, brazo sin hueso (continuación)</b>						
<b>Carne de cerdo en canal</b>					<b>Carne de cerdo, cabeza de lomo</b>						
Armenia, Frigocafé	7.000	7.000	7.000		=	Armenia, Frigocafé	9.500	9.500	9.500	=	
Bogotá, D. C., Frigorífico Guadalupe	7.360	7.360	7.360		+	Bogotá, D. C., Frigorífico Ble Ltda.	9.200	9.500	9.350	-	
Cúcuta, Cenabastos	4.500	5.000	4.750		=	Bogotá, D. C., Frigorífico Guadalupe	9.300	9.800	9.554	-	
Cúcuta, La Nueva Sexta	4.300	4.500	4.400		-	Bogotá, D. C., Paloquemao	10.000	10.000	9.867	=	
Ibagué, Plaza La 21	6.720	7.200	6.960		-	Cúcuta, Cenabastos	9.000	10.000	9.500	=	
Pereira, La 41	6.800	7.100	6.950		=	Cúcuta, La Nueva Sexta	8.500	8.500	8.500	+	
Popayán (Cauca)	5.000	5.100	5.050		-	Ibagué, Plaza La 21	10.000	12.000	11.000	-	
<b>Carne de cerdo, brazo con hueso</b>					<b>Carne de cerdo, costilla</b>						
Armenia, Frigocafé	9.000	9.000	9.000		=	Armenia, Frigocafé	10.000	10.000	10.000	=	
Barranquilla, Barranquillita	7.800	8.400	8.100		=	Barranquilla, Barranquillita	7.800	8.400	8.100	=	
Bogotá, D. C., Frigorífico Ble Ltda.	9.000	9.000	9.000		-						
Bogotá, D. C., Frigorífico Guadalupe	8.800	8.800	8.800		-						
Bogotá, D. C., Paloquemao	9.000	9.000	8.933		-						
Cartagena, Bazurto	7.500	7.500	7.500		=						
Cúcuta, Cenabastos	8.500	9.000	8.750		=						
Montería (Córdoba)	8.600	9.000	8.867		+						
Sincelejo (Sucre)	7.000	8.000	7.250		+						
Valledupar, Mercado Nuevo	8.000	9.000	8.500		+						
<b>Carne de cerdo, brazo sin hueso</b>					<b>Carne de cerdo, costilla</b>						
Armenia, Frigocafé	10.000	10.000	10.000		=						
Barranquilla, Barranquillita	10.400	10.400	10.400		=						
Bogotá, D. C., Frigorífico Ble Ltda.	9.200	9.500	9.350		-						
Bogotá, D. C., Frigorífico Guadalupe	9.300	9.800	9.554		-						
Bogotá, D. C., Paloquemao	9.000	10.000	9.533		=						
Buenaventura (Valle del Cauca)	11.000	11.000	11.000		=						

**Cuadro 6. Mercados mayoristas. Precios de venta de carnes (continuación)  
2014 (16 al 22 de agosto)**

Productos y mercados	Pesos por kilogramo				Tenden- cia	Productos y mercados	Pesos por kilogramo				Tenden- cia
	Mínimo	Máximo	Medio				Mínimo	Máximo	Medio		
<b>Carne de cerdo, costilla (continuación)</b>						<b>Carne de cerdo, perril con hueso</b>					
Bogotá, D. C., Frigorífico Ble Ltda.	10.500	11.000	10.733	-		Armenia, Frigocafé	10.500	10.500	10.500	=	
Bogotá, D. C., Frigorífico Guadalupe	10.400	10.800	10.600	+		Barranquilla, Barranquillita	7.800	8.400	8.100	=	
Bogotá, D. C., Paloquemao	10.000	10.000	10.133	-		Bogotá, D. C., Frigorífico Ble Ltda.	9.800	10.000	9.933	-	
Buenaventura (Valle del Cauca)	11.000	11.000	11.000	=		Bogotá, D. C., Frigorífico Guadalupe	9.300	9.800	9.567	+	
Cali, Santa Helena	9.500	9.500	9.500	+		Cartagena, Bazurto	8.000	8.000	8.000	=	
Cartagena, Bazurto	8.000	8.000	8.000	=		Cúcuta, Cenabastos	8.500	9.000	8.750	=	
Cúcuta, Cenabastos	8.500	9.000	8.750	=		Cúcuta, La Nueva Sexta	7.000	7.000	7.000	+	
Cúcuta, La Nueva Sexta	7.500	8.000	7.750	-		Ibagué, Plaza La 21	10.000	12.000	11.000	=	
Ibagué, Frigorífico Carlima	12.500	12.500	12.500	=		Montería (Córdoba)	9.000	9.000	9.000	=	
Ibagué, Plaza La 21	10.600	13.000	11.867	+		Sincelejo (Sucre)	7.000	8.000	7.750	++	
Manizales (Caldas)	11.000	11.000	11.000	=		Valledupar, Mercado Nuevo	8.000	9.000	8.667	+	
Medellín, Central						Villavicencio, CAV	9.600	10.000	9.800	=	
Mayorista de Antioquia	11.900	13.000	12.625	=		<b>Carne de cerdo, perril sin hueso</b>					
Medellín, Coomerca	10.800	12.000	11.475	=		Armenia, Frigocafé	11.000	11.000	11.000	=	
Montería (Córdoba)	9.000	9.000	9.000	=		Bogotá, D. C., Frigorífico Ble Ltda.	10.400	10.500	10.433	-	
Pasto (Nariño)	9.000	10.500	9.500	=		Bogotá, D. C., Frigorífico Guadalupe	10.300	10.800	10.446	-	
Pereira, La 41	11.000	11.000	11.000	=		Buenaventura (Valle del Cauca)	12.000	12.000	12.000	=	
Popayán (Cauca)	9.000	9.000	9.000	=		Cali, Santa Helena	11.500	12.000	11.833	+	
Tuluá (Valle del Cauca)	9.000	10.400	9.467	=		Cartagena, Bazurto	10.500	10.500	10.500	=	
Tunja (Boyacá)	10.000	11.000	10.333	=		Cúcuta, Cenabastos	9.000	9.000	9.000	=	
Valledupar, Mercado Nuevo	8.000	9.000	8.333	=		Cúcuta, La Nueva Sexta	8.000	8.000	8.000	+	
Villavicencio, CAV	9.600	10.000	9.900	=		Ibagué, Frigorífico Carlima	11.800	11.800	11.800	=	
<b>Carne de cerdo, espinazo</b>						Ibagué, Plaza La 21	11.000	12.000	11.667	+	
Armenia, Frigocafé	7.000	7.000	7.000	=		Manizales (Caldas)	11.000	12.000	11.667	=	
Bogotá, D. C., Frigorífico Ble Ltda.	5.000	5.400	5.200	+		Medellín, Central					
Bogotá, D. C., Frigorífico Guadalupe	5.200	5.600	5.475	+		Mayorista de Antioquia	11.900	15.000	13.475	=	
Buenaventura (Valle del Cauca)	6.500	6.700	6.567	=		Medellín, Coomerca	12.000	13.200	12.625	=	
Cali, Santa Helena	5.500	5.600	5.567	-		Montería (Córdoba)	12.000	12.000	12.000	=	
Cúcuta, Cenabastos	4.000	4.000	4.000	=		Palmira (Valle del Cauca)	10.800	11.000	10.900	-	
Ibagué, Frigorífico Carlima	4.500	4.500	4.500	=		Pasto (Nariño)	11.000	12.500	11.833	=	
Ibagué, Plaza La 21	4.000	5.900	4.967	+		Pereira, La 41	11.000	11.000	11.000	=	
Manizales (Caldas)	7.000	8.000	7.667	+		Popayán (Cauca)	10.000	11.000	10.500	=	
Medellín, Central						Sincelejo (Sucre)	10.000	11.000	10.250	+	
Mayorista de Antioquia	5.000	7.000	5.925	=		Tuluá (Valle del Cauca)	11.200	11.400	11.333	=	
Medellín, Coomerca	4.600	6.000	5.500	=		Tunja (Boyacá)	10.000	10.400	10.133	=	
Montería (Córdoba)	9.000	9.000	9.000	=		Villavicencio, CAV	10.600	11.000	10.900	=	
Neiva, Surabastos	3.000	4.000	3.450	++		<b>Carne de cerdo, tocineta plancha</b>					
Palmira (Valle del Cauca)	5.000	5.000	5.000	=		Cúcuta, Cenabastos	4.000	4.000	4.000	=	
Pasto (Nariño)	6.000	8.500	7.500	=		Manizales (Caldas)	8.000	10.000	9.000	=	
Pereira, La 41	7.000	7.000	7.000	=		<b>Carne de cerdo, tocino barriga</b>					
Popayán (Cauca)	5.000	5.500	5.250	=		Armenia, Frigocafé	8.500	8.500	8.500	=	
Tuluá (Valle del Cauca)	5.000	6.000	5.467	=		Bogotá, D. C., Frigorífico Ble Ltda.	7.800	8.000	7.967	-	
Tunja (Boyacá)	6.000	6.600	6.300	=		Bogotá, D. C., Frigorífico Guadalupe	7.600	8.000	7.850	+	
<b>Carne de cerdo, lomo con hueso</b>						Buenaventura (Valle del Cauca)	6.500	6.800	6.600	=	
Armenia, Frigocafé	11.000	11.000	11.000	=		Cali, Santa Helena	6.400	6.600	6.500	-	
Barranquilla, Barranquillita	7.800	8.400	8.100	=		Cúcuta, Cenabastos	4.000	4.000	4.000	=	
Cartagena, Bazurto	8.000	8.000	8.000	=		Ibagué, Frigorífico Carlima	4.500	4.500	4.500	=	
Cúcuta, Cenabastos	10.000	10.000	10.000	=		Ibagué, Plaza La 21	4.500	6.000	5.167	=	
Cúcuta, La Nueva Sexta	9.000	10.000	9.500	=		Medellín, Central					
Montería (Córdoba)	9.000	9.000	9.000	=		Mayorista de Antioquia	11.900	13.000	12.200	=	
Sincelejo (Sucre)	7.000	7.000	7.000	=		Medellín, Coomerca	10.800	12.000	11.575	=	
Valledupar, Mercado Nuevo	7.000	8.000	7.333	=		Neiva, Surabastos	4.000	5.000	4.700	++	
<b>Carne de cerdo, lomo sin hueso</b>						Palmira (Valle del Cauca)	5.800	6.000	5.900	=	
Armenia, Frigocafé	12.000	12.000	12.000	=		Pasto (Nariño)	7.200	7.800	7.533	=	
Barranquilla, Barranquillita	12.600	13.000	12.800	=		Pereira, La 41	9.000	10.000	9.500	=	
Bogotá, D. C., Frigorífico Ble Ltda.	12.500	13.000	12.783	-		Popayán (Cauca)	8.000	8.000	8.000	=	
Bogotá, D. C., Frigorífico Guadalupe	12.500	12.800	12.538	-		Tuluá (Valle del Cauca)	8.400	9.000	8.633	=	
Bogotá, D. C., Paloquemao	13.000	13.000	12.933	=		Tunja (Boyacá)	7.000	7.600	7.400	+	
Buenaventura (Valle del Cauca)	13.000	13.000	13.000	=		<b>Carne de cerdo, tocino papada</b>					
Cali, Santa Helena	13.000	13.200	13.067	=		Armenia, Frigocafé	8.000	8.000	8.000	=	
Cartagena, Bazurto	13.000	13.000	13.000	=		Bogotá, D. C., Frigorífico Ble Ltda.	5.600	6.000	5.900	-	
Cúcuta, Cenabastos	10.000	10.000	10.000	=		Bogotá, D. C., Frigorífico Guadalupe	5.400	5.500	5.483	+	
Cúcuta, La Nueva Sexta	10.000	12.000	11.000	=		Cúcuta, Cenabastos	5.000	6.000	5.500	=	
Ibagué, Frigorífico Carlima	13.000	13.000	13.000	=		Cúcuta, La Nueva Sexta	4.500	5.000	4.750	+	
Ibagué, Plaza La 21	11.000	14.000	12.667	+		Ibagué, Plaza La 21	4.500	6.000	5.167	+	
Manizales (Caldas)	14.000	14.000	14.000	=		Manizales (Caldas)	7.000	9.000	8.000	=	
Medellín, Central						Medellín, Central					
Mayorista de Antioquia	13.900	15.000	14.325	+		Mayorista de Antioquia	7.000	8.000	7.425	+	
Medellín, Coomerca	13.000	14.600	13.700	=		Medellín, Coomerca	7.000	7.600	7.275	-	
Montería (Córdoba)	14.000	14.000	14.000	=		Pereira, La 41	8.000	9.000	8.500	=	
Neiva, Surabastos	10.000	11.000	10.600	+		Tuluá (Valle del Cauca)	7.000	7.200	7.067	=	
Palmira (Valle del Cauca)	12.400	13.000	12.700	=		<b>Carne de res</b>					
Pasto (Nariño)	12.600	14.000	13.200	=		<b>Carne de res en canal</b>					
Pereira, La 41	13.000	14.000	13.500	=		Armenia, Frigocafé	7.000	7.000	7.000	=	
Popayán (Cauca)	13.000	13.000	13.000	=		Cartagena, Frigorífico Candelaria	6.500	6.500	6.500	=	
Sincelejo (Sucre)	8.000	11.000	9.750	n.d.		Cúcuta, Cenabastos	5.400	5.500	5.467	+	
Tuluá (Valle del Cauca)	13.800	14.000	13.900	=							
Tunja (Boyacá)	12.000	13.000	12.500	=							
Valledupar, Mercado Nuevo	12.000	15.000	13.667	=							



**Cuadro 6. Mercados mayoristas. Precios de venta de carnes (continuación)**  
**2014 (16 al 22 de agosto)**

Productos y mercados	Pesos por kilogramo				Tendencia	Productos y mercados	Pesos por kilogramo				Tendencia				
	Mínimo	Máximo	Medio				Mínimo	Máximo	Medio						
<b>Carne de res en canal (continuación)</b>						<b>Carne de res, bota (continuación)</b>									
Cúcuta, La Nueva Sexta	4.500	5.300	4.900	+	Cartagena, Frigorífico Candelaria	11.250	11.250	11.250	=	Cúcuta, Cenabastos	9.000	10.000	9.667	=	
Ibagué, Plaza La 21	6.240	7.200	6.613	-	Ibagué, Frigorífico Carlina	10.500	10.500	10.500	-	Ibagué, Plaza La 21	10.000	12.000	11.000	=	
Montería (Córdoba)	6.600	6.700	6.667	-	Medellín, Central					Mayorista de Antioquia	14.000	15.000	14.550	=	
Montería, Frigosinú	6.800	6.800	6.800	-	Medellín, Coomerca	12.800	14.000	13.250	=	Montería (Córdoba)	12.000	12.000	12.000	-	
Popayán (Cauca)	5.000	5.100	5.050	+	Montería, Frigosinú	13.500	13.500	13.500	-	Montería, Frigosinú	11.000	12.000	11.650	+	
<b>Carne de res molida, murillo</b>						Valledupar, Mercado Nuevo	12.000	12.000	12.000	=	Villavicencio, CAV	10.500	11.000	10.875	=
Bogotá, D. C., Frigorífico Ble Ltda.	7.200	7.800	7.475	+	<b>Carne de res, cadera</b>										
Bogotá, D. C., Frigorífico Guadalupe	7.000	7.200	7.100	+	Armenia, Frigocafé	12.500	12.500	12.500	=	Barranquilla, Barranquillita	12.000	12.000	12.000	=	
Bogotá, D. C., Paloquemao	8.000	8.000	8.133	-	Barranquilla, Barranquillita	12.000	12.000	12.000	=	Barranquilla, Granabastos	12.400	12.600	12.533	=	
Bucaramanga, Frigoríficos	9.800	9.800	9.800	=	Bogotá, D. C., Frigorífico Ble Ltda.	10.600	10.800	10.675	-	Bogotá, D. C., Frigorífico Guadalupe	10.800	11.000	10.825	+	
Cúcuta, Cenabastos	7.000	7.500	7.167	=	Bogotá, D. C., Paloquemao	11.000	11.000	11.067	-	Bucaramanga, Frigoríficos	14.800	14.800	14.800	=	
Cúcuta, La Nueva Sexta	7.000	7.000	7.000	=	Bucaramanga, Frigoríficos	14.800	14.800	14.800	=	Buenaventura (Valle del Cauca)	12.000	12.000	12.000	=	
Ibagué, Frigorífico Carlina	7.600	7.600	7.600	=	Cali, Santa Helena	11.800	12.000	11.933	+	Cartagena, Bazurto	11.800	12.300	12.100	=	
Ibagué, Plaza La 21	7.600	8.000	7.867	+	Cartagena, Frigorífico Candelaria	11.550	11.550	11.550	=	Cúcuta, Cenabastos	9.000	10.000	9.667	=	
Neiva, Surabastos	7.000	7.000	6.800	+	Cúcuta, Cenabastos	9.000	10.000	9.333	-	Cúcuta, La Nueva Sexta	7.000	9.000	8.000	+	
Villavicencio, CAV	7.000	7.000	7.000	=	Cúcuta, La Nueva Sexta	7.000	9.000	8.000	+	Ibagué, Frigorífico Carlina	12.000	12.000	12.000	=	
<b>Carne de res, bola de brazo</b>						Ibagué, Plaza La 21	10.000	12.000	11.000	=	Medellín, Central				
Armenia, Frigocafé	11.500	11.500	11.500	=	Mayorista de Antioquia	12.000	14.000	13.125	+	Montería (Córdoba)	12.000	12.000	12.000	=	
Barranquilla, Barranquillita	10.000	10.000	10.000	=	Montería (Córdoba)	12.000	12.000	12.000	=	Montería, Frigosinú	10.650	10.650	10.650	-	
Barranquilla, Granabastos	12.200	12.400	12.267	+	Montería, Frigosinú	10.650	10.650	10.650	-	Palmira (Valle del Cauca)	11.000	12.000	11.500	+	
Bogotá, D. C., Paloquemao	10.000	11.000	10.600	-	Palmira (Valle del Cauca)	11.000	12.000	11.500	+	Pasto (Nariño)	11.000	11.500	11.233	=	
Bucaramanga, Frigoríficos	12.800	12.800	12.800	=	Pasto (Nariño)	11.000	11.500	11.233	=	Pereira, La 41	12.500	12.500	12.500	=	
Buenaventura (Valle del Cauca)	12.000	12.000	12.000	=	Pereira, La 41	12.500	12.500	12.500	=	Popayán (Cauca)	10.000	10.000	10.000	=	
Cali, Santa Helena	9.500	9.600	9.567	-	Popayán (Cauca)	10.000	10.000	10.000	=	Sincelejo (Sucre)	11.000	11.600	11.300	-	
Cartagena, Bazurto	11.000	12.000	11.650	-	Sincelejo (Sucre)	11.000	11.600	11.300	-	Tuluá (Valle del Cauca)	11.000	12.400	11.667	=	
Cartagena, Frigorífico Candelaria	11.550	11.550	11.550	=	Tuluá (Valle del Cauca)	11.000	12.400	11.667	=	Valledupar, Mercado Nuevo	12.000	13.000	12.500	+	
Cúcuta, Cenabastos	9.000	10.000	9.333	-	Valledupar, Mercado Nuevo	12.000	13.000	12.500	+						
Cúcuta, La Nueva Sexta	7.000	9.000	8.000	+	<b>Carne de res, centro de pierna</b>										
Ibagué, Frigorífico Carlina	12.000	12.000	12.000	=	Armenia, Frigocafé	12.500	12.500	12.500	=	Barranquilla, Barranquillita	10.800	10.800	10.800	=	
Ibagué, Plaza La 21	10.000	12.000	11.000	=	Barranquilla, Barranquillita	10.800	10.800	10.800	=	Barranquilla, Granabastos	12.200	12.400	12.333	=	
Medellín, Central					Bogotá, D. C., Frigorífico Ble Ltda.	10.600	10.800	10.675	-	Bogotá, D. C., Frigorífico Guadalupe	10.800	11.000	10.825	+	
Mayorista de Antioquia	12.000	14.000	13.125	+	Bogotá, D. C., Frigorífico Guadalupe	10.800	11.000	10.825	+	Bogotá, D. C., Paloquemao	11.000	11.000	11.067	-	
Montería (Córdoba)	12.000	12.000	12.000	=	Bogotá, D. C., Paloquemao	11.000	11.000	11.067	-	Bucaramanga, Frigoríficos	14.800	14.800	14.800	=	
Montería, Frigosinú	10.650	10.650	10.650	-	Bucaramanga, Frigoríficos	14.800	14.800	14.800	=	Cartagena, Bazurto	12.300	12.300	12.300	=	
Palmira (Valle del Cauca)	11.000	12.000	11.500	+	Cartagena, Frigorífico Candelaria	11.550	11.550	11.550	=	Cartagena, Frigorífico Candelaria	11.550	11.550	11.550	=	
Pasto (Nariño)	11.000	11.500	11.233	=	Cúcuta, Cenabastos	9.000	10.000	9.667	=	Cúcuta, Cenabastos	9.000	10.000	9.667	=	
Pereira, La 41	12.500	12.500	12.500	=	Cúcuta, La Nueva Sexta	9.000	9.000	9.000	-	Cúcuta, La Nueva Sexta	9.000	9.000	9.000	-	
Popayán (Cauca)	10.000	10.000	10.000	=	Ibagué, Frigorífico Carlina	12.000	12.000	12.000	=	Ibagué, Frigorífico Carlina	12.000	12.000	12.000	=	
Sincelejo (Sucre)	11.000	11.600	11.300	-	Ibagué, Plaza La 21	11.000	12.000	11.667	=	Ibagué, Plaza La 21	11.000	12.000	11.667	=	
Tuluá (Valle del Cauca)	11.000	12.400	11.667	=	Medellín, Central					Mayorista de Antioquia	14.000	15.000	14.550	=	
Valledupar, Mercado Nuevo	12.000	13.000	12.500	+	Medellín, Central					Medellín, Coomerca	13.800	14.100	13.975	=	
<b>Carne de res, bola de pierna</b>						Medellín, Coomerca	13.800	14.100	13.975	=	Montería (Córdoba)	12.000	12.000	12.000	=
Barranquilla, Barranquillita	11.800	12.000	11.950	=	Montería (Córdoba)	12.000	12.000	12.000	=	Montería, Frigosinú	13.500	13.500	13.500	-	
Barranquilla, Granabastos	12.400	12.400	12.400	+	Montería, Frigosinú	13.500	13.500	13.500	-	Pereira, La 41	12.500	13.000	12.750	=	
Bogotá, D. C., Frigorífico Ble Ltda.	10.600	10.800	10.675	-	Pereira, La 41	12.500	13.000	12.750	=	Sincelejo (Sucre)	11.000	12.000	11.533	+	
Bogotá, D. C., Frigorífico Guadalupe	10.800	11.000	10.825	+	Sincelejo (Sucre)	11.000	12.000	11.533	+	Valledupar, Mercado Nuevo	12.000	13.000	12.500	+	
Bogotá, D. C., Paloquemao	11.000	11.000	11.067	-	Valledupar, Mercado Nuevo	12.000	13.000	12.500	+	Villavicencio, CAV	10.500	11.000	10.875	=	
Bogotá, D. C., Paloquemao	11.000	11.000	11.067	-	Villavicencio, CAV	10.500	11.000	10.875	=	<b>Carne de res, chatas</b>					
Bucaramanga, Frigoríficos	14.600	14.600	14.600	=	<b>Carne de res, chatas</b>										
Buenaventura (Valle del Cauca)	12.000	12.000	12.000	=	Armenia, Frigocafé	13.500	13.500	13.500	=	Barranquilla, Barranquillita	12.800	13.000	12.900	=	
Cali, Santa Helena	11.800	12.000	11.933	+	Barranquilla, Barranquillita	12.800	13.000	12.900	=	Barranquilla, Granabastos	13.500	14.000	13.833	=	
Cartagena, Bazurto	11.800	12.300	12.100	=	Barranquilla, Granabastos	13.500	14.000	13.833	=	Bogotá, D. C., Frigorífico Ble Ltda.	13.000	13.200	13.117	-	
Cúcuta, Cenabastos	9.000	10.000	9.667	=	Bogotá, D. C., Frigorífico Ble Ltda.	13.000	13.200	13.117	-	Bogotá, D. C., Frigorífico Guadalupe	12.800	13.300	12.963	-	
Cúcuta, La Nueva Sexta	9.000	9.000	9.000	=	Bogotá, D. C., Frigorífico Guadalupe	12.800	13.300	12.963	-	Bogotá, D. C., Paloquemao	14.000	14.000	13.867	=	
Ibagué, Frigorífico Carlina	12.000	12.000	12.000	=	Bogotá, D. C., Paloquemao	14.000	14.000	13.867	=	Bucaramanga, Frigoríficos	19.300	19.300	19.300	=	
Ibagué, Plaza La 21	11.000	12.000	11.667	+	Bucaramanga, Frigoríficos	19.300	19.300	19.300	=	Buenaventura (Valle del Cauca)	13.000	13.000	13.000	=	
Medellín, Central					Buenaventura (Valle del Cauca)	13.000	13.000	13.000	=	Cali, Santa Helena	13.000	13.200	13.067	+	
Mayorista de Antioquia	14.000	15.000	14.550	=	Cali, Santa Helena	13.000	13.200	13.067	+	Cartagena, Bazurto	11.800	12.500	12.150	-	
Medellín, Coomerca	14.000	14.700	14.225	=	Cartagena, Bazurto	11.800	12.500	12.150	-	Cartagena, Frigorífico Candelaria	11.550	11.550	11.550	=	
Montería (Córdoba)	12.000	12.000	12.000	=	Cartagena, Frigorífico Candelaria	11.550	11.550	11.550	=	Cúcuta, Cenabastos	12.000	12.000	12.000	=	
Neiva, Surabastos	11.000	11.000	11.000	+	Cúcuta, Cenabastos	12.000	12.000	12.000	=	Cúcuta, La Nueva Sexta	10.000	12.000	11.000	+	
Palmira (Valle del Cauca)	11.000	12.000	11.500	=	Cúcuta, La Nueva Sexta	10.000	12.000	11.000	+	Ibagué, Frigorífico Carlina	15.000	15.000	15.000	=	
Pasto (Nariño)	11.000	11.500	11.167	=	Ibagué, Frigorífico Carlina	15.000	15.000	15.000	=						
Pereira, La 41	12.500	12.500	12.500	=											
Popayán (Cauca)	10.000	10.000	10.000	=											
Sincelejo (Sucre)	11.000	12.000	11.650	+											
Tuluá (Valle del Cauca)	11.500	12.400	11.967	=											
Valledupar, Mercado Nuevo	12.000	13.000	12.500	+											
Villavicencio, CAV	10.500	11.000	10.875	=											
<b>Carne de res, bota</b>															
Armenia, Frigocafé	12.500	12.500	12.500	=											
Barranquilla, Barranquillita	12.000	12.000	12.000	=											
Barranquilla, Granabastos	12.400	12.600	12.467	=											
Bogotá, D. C., Frigorífico Ble Ltda.	10.600	10.800	10.675	-											
Bogotá, D. C., Frigorífico Guadalupe	10.800	11.000	10.825	+											
Bogotá, D. C., Paloquemao	11.000	1													



**Cuadro 6. Mercados mayoristas. Precios de venta de carnes (continuación)  
2014 (16 al 22 de agosto)**

Productos y mercados	Pesos por kilogramo				Tenden- cia	Productos y mercados	Pesos por kilogramo				Tenden- cia
	Mínimo	Máximo	Medio				Mínimo	Máximo	Medio		
<b>Carne de res, chatas (continuación)</b>						<b>Carne de res, lomo de brazo (continuación)</b>					
Ibagué, Plaza La 21	13.000	16.000	14.333	=		Bogotá, D. C., Paloquemao	10.000	11.000	10.667	-	
Medellín, Central						Buenaventura (Valle del Cauca)	12.000	12.000	12.000	=	
Mayorista de Antioquia	18.000	21.000	19.450	=		Cali, Santa Helena	10.000	10.500	10.333	=	
Medellín, Coomerca	17.000	20.600	18.525	=		Cartagena, Frigorífico Candelaria	10.450	10.450	10.450	=	
Montería (Córdoba)	12.000	12.000	12.000	=		Cúcuta, Cenabastos	9.000	9.000	9.000	=	
Montería, Frigosinú	19.000	19.000	19.000	-		Cúcuta, La Nueva Sexta	7.000	8.000	7.500	-	
Pasto (Nariño)	12.000	12.500	12.267	=		Montería (Córdoba)	10.800	12.000	11.600	=	
Pereira, La 41	14.000	14.000	14.000	=		Montería, Frigosinú	9.800	9.800	9.800	-	
Popayán (Cauca)	9.000	9.000	9.000	=		Palmira (Valle del Cauca)	13.000	13.000	13.000	=	
Sincelejo (Sucre)	11.000	12.000	11.650	+		Pasto (Nariño)	12.000	12.500	12.233	=	
Tuluá (Valle del Cauca)	14.000	14.400	14.200			Pereira, La 41	10.000	11.000	10.500	=	
Valledupar, Mercado Nuevo	14.000	15.000	14.500	++		Popayán (Cauca)	10.000	10.000	10.000	=	
Villavicencio, CAV	12.000	12.000	12.000	=		Tuluá (Valle del Cauca)	10.000	10.400	10.200	=	
						Valledupar, Mercado Nuevo	12.000	13.000	12.500	+	
<b>Carne de res, cogote</b>						<b>Carne de res, lomo fino</b>					
Armenia, Frigocafé	8.000	8.000	8.000	=		Armenia, Frigocafé	14.000	14.000	14.000	=	
Bogotá, D. C., Frigorífico Ble Ltda.	7.400	7.800	7.500	-		Barranquilla, Barranquillita	16.000	17.000	16.500	=	
Bogotá, D. C., Frigorífico Guadalupe	7.000	7.400	7.250	-		Barranquilla, Granabastos	16.000	17.000	16.333	=	
Bogotá, D. C., Paloquemao	8.000	8.000	8.133	-		Bogotá, D. C., Frigorífico Ble Ltda.	17.500	18.000	17.750	+	
Bucaramanga, Frigoríficos	9.800	9.800	9.800	=		Bogotá, D. C., Frigorífico Guadalupe	17.500	18.000	17.583	+	
Cartagena, Frigorífico Candelaria	10.350	10.350	10.350	=		Bogotá, D. C., Paloquemao	18.000	18.000	17.733	-	
Ibagué, Frigorífico Carlima	7.000	7.000	7.000	=		Bucaramanga, Frigoríficos	29.000	29.000	29.000	=	
Ibagué, Plaza La 21	7.000	8.000	7.667	+		Buenaventura (Valle del Cauca)	15.000	15.000	15.000	=	
Montería (Córdoba)	9.000	9.000	9.000	=		Cali, Santa Helena	14.300	14.600	14.467	+	
Montería, Frigosinú	9.800	9.800	9.800	-		Cartagena, Frigorífico Candelaria	17.750	17.750	17.750	=	
Pereira, La 41	8.000	8.000	8.000	=		Cúcuta, Cenabastos	12.000	13.000	12.667	=	
						Cúcuta, La Nueva Sexta	10.000	12.000	11.000	=	
<b>Carne de res, costilla</b>											
Armenia, Frigocafé	6.000	6.000	6.000	=		Ibagué, Frigorífico Carlima	23.000	23.000	23.000	=	
Barranquilla, Barranquillita	5.000	5.200	5.100	=		Ibagué, Plaza La 21	15.000	18.000	16.667	=	
Bogotá, D. C., Frigorífico Ble Ltda.	7.800	8.000	7.925	+		Manizales (Caldas)	14.000	14.000	14.000	=	
Bogotá, D. C., Frigorífico Guadalupe	7.000	7.400	7.275	+		Medellín, Central					
Bogotá, D. C., Paloquemao	8.000	8.000	7.867	=		Mayorista de Antioquia	20.000	24.000	22.375	+	
Bucaramanga, Frigoríficos	7.500	7.500	7.500	+		Medellín, Coomerca	19.000	20.200	19.600	=	
Buenaventura (Valle del Cauca)	7.000	7.000	7.000	+		Montería (Córdoba)	18.000	18.000	18.000	=	
Cali, Santa Helena	5.300	5.400	5.333	+		Montería, Frigosinú	24.000	24.000	24.000	-	
Cartagena, Bazurto	5.000	5.500	5.250	=		Palmira (Valle del Cauca)	13.000	13.400	13.200	-	
Cartagena, Frigorífico Candelaria	5.450	5.450	5.450	=		Pasto (Nariño)	12.000	12.600	12.300	=	
Cúcuta, Cenabastos	7.000	7.500	7.167	-		Pereira, La 41	14.000	14.000	14.000	=	
Cúcuta, La Nueva Sexta	6.000	7.000	6.500	-		Popayán (Cauca)	13.000	13.000	13.000	=	
Ibagué, Frigorífico Carlima	6.000	6.000	6.000	=		Sincelejo (Sucre)	12.000	14.000	12.750	+	
Ibagué, Plaza La 21	6.000	7.000	6.333	-		Tuluá (Valle del Cauca)	14.000	16.000	15.000	=	
Medellín, Central						Valledupar, Mercado Nuevo	14.000	15.000	14.500	+	
Mayorista de Antioquia	6.000	7.500	6.925	=		Villavicencio, CAV	14.000	14.000	14.000	=	
Medellín, Coomerca	6.000	7.000	6.325	=							
Montería (Córdoba)	5.000	5.000	5.000	=		<b>Carne de res, morrillo</b>					
Montería, Frigosinú	7.000	7.000	7.000	-		Armenia, Frigocafé	11.000	11.000	11.000	=	
Pasto (Nariño)	5.400	6.200	5.800	=		Bogotá, D. C., Frigorífico Ble Ltda.	8.000	8.600	8.250	+	
Pereira, La 41	4.000	4.000	4.000	=		Bogotá, D. C., Frigorífico Guadalupe	7.800	8.400	8.017	-	
Popayán (Cauca)	8.000	8.000	8.000	=		Bogotá, D. C., Paloquemao	9.000	9.000	9.000	-	
Valledupar, Mercado Nuevo	7.000	7.000	7.000	++		Bucaramanga, Frigoríficos	10.000	10.000	10.000	=	
Villavicencio, CAV	7.000	7.000	7.000	=		Buenaventura (Valle del Cauca)	10.000	10.000	10.000	=	
						Cali, Santa Helena	9.200	9.200	9.200	+	
<b>Carne de res, falda</b>											
Armenia, Frigocafé	8.000	8.000	8.000	=		Cartagena, Frigorífico Candelaria	8.950	8.950	8.950	=	
Barranquilla, Barranquillita	9.000	9.600	9.400	+		Cúcuta, Cenabastos	7.000	8.000	7.667	=	
Barranquilla, Granabastos	10.400	10.500	10.467	+		Cúcuta, La Nueva Sexta	7.000	7.000	7.000	=	
Bogotá, D. C., Frigorífico Ble Ltda.	7.600	8.200	7.975	+		Ibagué, Frigorífico Carlima	8.300	8.300	8.300	=	
Bogotá, D. C., Frigorífico Guadalupe	8.000	8.500	8.238	+		Ibagué, Plaza La 21	8.000	9.000	8.667	+	
Bogotá, D. C., Paloquemao	9.000	9.000	9.067	+		Manizales (Caldas)	9.000	10.000	9.500	=	
Buenaventura (Valle del Cauca)	10.000	10.000	10.000	+		Medellín, Central					
Cali, Santa Helena	6.600	6.800	6.667	+		Mayorista de Antioquia	11.000	11.500	11.200	-	
Cartagena, Bazurto	8.500	10.000	9.250	+		Montería (Córdoba)	8.000	8.000	8.000	=	
Cartagena, Frigorífico Candelaria	8.950	8.950	8.950	+		Montería, Frigosinú	8.600	8.600	8.600	-	
Cúcuta, Cenabastos	7.000	8.000	7.333	-		Palmira (Valle del Cauca)	9.000	9.000	9.000	-	
Cúcuta, La Nueva Sexta	7.000	7.000	7.000	=		Pasto (Nariño)	7.600	8.500	8.033	=	
Ibagué, Frigorífico Carlima	8.800	8.800	8.800	=		Pereira, La 41	9.500	10.000	9.750	=	
Ibagué, Plaza La 21	9.000	10.000	9.667	=		Popayán (Cauca)	8.000	8.000	8.000	=	
Manizales (Caldas)	7.000	8.000	7.667	=		Tuluá (Valle del Cauca)	8.000	8.600	8.200	=	
Medellín, Central						Villavicencio, CAV	7.000	7.000	7.000	=	
Mayorista de Antioquia	7.000	10.100	8.525	-		<b>Carne de res, muchacho</b>					
Medellín, Coomerca	11.800	12.000	11.950	-		Armenia, Frigocafé	11.000	11.000	11.000	=	
Montería (Córdoba)	9.000	10.000	9.667	=		Barranquilla, Barranquillita	10.800	11.000	10.900	=	
Montería, Frigosinú	10.400	10.400	10.400	-		Barranquilla, Granabastos	12.400	12.900	12.633	=	
Palmira (Valle del Cauca)	6.600	7.000	6.800	=		Bogotá, D. C., Frigorífico Ble Ltda.	13.000	13.000	13.000	-	
Pasto (Nariño)	8.000	8.600	8.267	=		Bogotá, D. C., Paloquemao	12.000	13.000	12.600	-	
Pereira, La 41	7.000	8.000	7.500	=		Bucaramanga, Frigoríficos	14.000	14.000	14.000	=	
Popayán (Cauca)	6.000	6.000	6.000	=		Buenaventura (Valle del Cauca)	12.000	12.000	12.000	=	
Tuluá (Valle del Cauca)	6.800	7.000	6.933	=		Cali, Santa Helena	10.700	11.000	10.833	-	
						Cartagena, Bazurto	11.800	12.500	12.150	-	
<b>Carne de res, lomo de brazo</b>											
Armenia, Frigocafé	11.000	11.000	11.000	=		Cartagena, Frigorífico Candelaria	11.550	11.550	11.550	=	







**Cuadro 7. Mercados mayoristas. Precios de venta de pescados 2014 (16 al 22 de agosto)**

Productos y mercados	Pesos por kilogramo				Tendencia	Productos y mercados	Pesos por kilogramo				Tendencia			
	Mínimo	Máximo	Medio	Precios			Mínimo	Máximo	Medio	Precios				
<b>Almejas con concha</b>						<b>Cachama de cultivo fresca (continuación)</b>								
Cali, Galería Alameda	6.000	6.600	6.300	=	Cúcuta, La Nueva Sexta	4.000	4.500	4.167	+	Cali, Santa Helena	6.800	7.000	6.900	=
Cali, Santa Helena					Ibagué, Plaza La 21	7.000	7.000	7.000	=	Medellín, Central				
Medellín, Central					Montería (Córdoba)	5.500	6.000	5.833	--	Mayorista de Antioquia	2.800	5.000	4.267	=
Mayorista de Antioquia	2.800	5.000	4.267	=	Sincelejo (Sucre)	5.000	5.000	5.000	n.d.					
<b>Almejas sin concha</b>					Ubaté (Cundinamarca)	7.000	8.000	7.500	=					
Cali, Galería Alameda	12.000	12.000	12.000	=	Villavicencio, CAV	7.000	7.000	7.000	=					
Cali, Santa Helena	9.800	9.800	9.800	+	<b>Calamar anillos</b>									
Medellín, Central					Bogotá, D. C., Corabastos	12.000	13.000	12.400	+					
Mayorista de Antioquia	15.000	16.100	15.533	=	Bogotá, D. C., Paloquemao	16.000	18.000	17.333	+					
Palmira (Valle del Cauca)	10.000	10.000	10.000	=	Cali, Galería Alameda	10.000	11.600	10.800	+					
<b>Bagre rayado en postas congelado</b>					Cali, Santa Helena	8.800	9.200	9.000	-					
Armenia, Mercar	17.000	17.000	17.000	=	Medellín, Central									
Bogotá, D. C., Paloquemao	16.000	16.000	16.000	=	Mayorista de Antioquia	9.600	14.000	11.533	=					
Medellín, Central					Palmira (Valle del Cauca)	8.000	9.000	8.500	=					
Mayorista de Antioquia	13.000	14.000	13.667	=	<b>Calamar blanco entero</b>									
Tunja (Boyacá)	14.000	15.000	14.500	=	Bogotá, D. C., Corabastos	6.500	7.000	6.825	+					
Villavicencio, CAV	16.000	16.000	16.000	=	Bogotá, D. C., Paloquemao	7.000	8.000	7.667	+					
<b>Bagre rayado entero congelado</b>					Cali, Galería Alameda	6.200	7.200	6.700	=					
Bogotá, D. C., Plaza Las Flores	9.200	9.600	9.467	-	Cali, Santa Helena	5.900	6.300	6.133	-					
Cali, Galería Alameda	21.000	21.000	21.000	=	Palmira (Valle del Cauca)	4.200	5.000	4.600	=					
Cali, Santa Helena	12.500	13.400	12.950	-	<b>Calamar morado entero</b>									
Medellín, Central					Bogotá, D. C., Corabastos	9.000	10.000	9.500	=					
Mayorista de Antioquia	11.700	18.000	14.567	=	Bogotá, D. C., Paloquemao	9.000	10.000	9.533	+					
Palmira (Valle del Cauca)	17.000	18.500	17.750	=	Cali, Santa Helena	8.800	9.000	8.900	-					
Pereira, La 41	18.000	18.000	18.000	=	<b>Camarón tigre precocido seco</b>									
Popayán (Cauca)	13.000	13.000	13.000	=	Bogotá, D. C., Paloquemao	30.000	34.000	32.000	-					
<b>Bagre rayado entero fresco</b>					Cali, Galería Alameda	26.000	30.000	28.167	+					
Barranquilla, Barranquillita	8.000	9.000	8.500	=	Cali, Santa Helena	25.000	26.000	25.667	+					
Bogotá, D. C., Paloquemao	16.000	16.000	16.000	=	Medellín, Central									
Bogotá, D. C., Plaza Las Flores	10.000	10.400	10.067	-	Mayorista de Antioquia	29.000	34.000	32.117	=					
Bucaramanga, Centroabastos	10.000	11.200	10.800	+	Popayán (Cauca)	26.000	26.000	26.000	=					
Cartagena, Bazurto	10.000	10.000	10.000	n.d.	<b>Camarón titi precocido seco</b>									
Cúcuta, La Nueva Sexta	9.000	9.500	9.250	+	Armenia, Mercar	28.000	29.000	28.300	=					
Ibagué, Plaza La 21	16.000	16.000	16.000	=	Bogotá, D. C., Paloquemao	26.000	28.000	26.667	=					
La Dorada (Caldas)	10.000	12.000	11.000	++	Popayán (Cauca)	20.000	22.000	21.000	+					
Montería (Córdoba)	8.000	8.000	8.000	=	<b>Capaz Magdalena fresco</b>									
Neiva, Surabastos	14.000	14.000	14.000	=	La Dorada (Caldas)	12.000	12.000	12.000	=					
Sincelejo (Sucre)	8.000	8.000	8.000	--	Neiva, Surabastos	11.000	11.000	11.000	-					
Ubaté (Cundinamarca)	12.000	12.000	12.000	-	Tunja (Boyacá)	10.000	11.000	10.500	=					
Valledupar, Mercado Nuevo	10.000	13.000	11.333	+	<b>Cazuela de mariscos (paquete)</b>									
<b>Blanquillo entero fresco</b>					Bogotá, D. C., Corabastos	9.500	10.000	9.750	-					
Barranquilla, Barranquillita	6.000	6.000	6.000	=	Bogotá, D. C., Paloquemao	10.000	11.000	10.333	=					
Bucaramanga, Centroabastos	8.000	8.000	8.000	=	Medellín, Central									
La Dorada (Caldas)	7.000	9.000	8.111	+	Mayorista de Antioquia	12.000	19.000	14.867	=					
Montería (Córdoba)	7.000	7.000	7.000	---	<b>Corvina, filete congelado nacional</b>									
Sincelejo (Sucre)	6.000	6.000	6.000	---	Buenaventura (Valle del Cauca)	16.000	16.000	16.000	=					
Valledupar, Mercado Nuevo	8.000	10.000	8.667	-	Cali, Galería Alameda	27.800	28.000	27.900	=					
<b>Bocachico criollo fresco</b>					Cali, Santa Helena	20.000	21.000	20.500	+					
Barranquilla, Barranquillita	11.000	12.000	11.500	=	<b>Langostino 16-20</b>									
Cúcuta, La Nueva Sexta	6.000	8.000	7.000	=	Bogotá, D. C., Corabastos	45.000	49.000	47.333	-					
La Dorada (Caldas)	9.000	10.000	9.333	++	Bogotá, D. C., Paloquemao	48.000	52.000	50.000	+					
Montería (Córdoba)	8.000	9.000	8.333	-	Buenaventura (Valle del Cauca)	40.000	42.000	40.667	=					
Sincelejo (Sucre)	6.000	6.000	6.000	---	Cali, Galería Alameda	48.000	51.600	49.800	=					
Valledupar, Mercado Nuevo	8.000	10.000	8.667	-	Cali, Santa Helena	46.000	46.000	46.000	-					
<b>Bocachico importado congelado</b>					Medellín, Central									
Armenia, Mercar	6.000	7.000	6.500	=	Mayorista de Antioquia	43.000	48.000	46.333	=					
Barranquilla, Barranquillita	6.000	6.000	6.000	=	Palmira (Valle del Cauca)	44.000	44.000	44.000	=					
Bogotá, D. C., Plaza Las Flores	6.400	6.400	6.400	=	<b>Langostino U12</b>									
Cali, Galería Alameda	7.300	7.800	7.633	=	Bogotá, D. C., Paloquemao	56.000	60.000	58.667	+					
Cali, Santa Helena	5.500	6.000	5.833	-	Cali, Galería Alameda	56.000	60.000	58.000	=					
Cartagena, Bazurto	6.000	6.200	6.100	=	Medellín, Central									
Cúcuta, La Nueva Sexta	6.500	7.000	6.750	+	Mayorista de Antioquia	48.000	56.000	52.333	=					
Manizales (Caldas)	6.000	8.000	6.667	+	<b>Merluza, filete importado</b>									
Montería (Córdoba)	7.000	7.200	7.133	+	Armenia, Mercar	8.000	8.000	8.000	=					
Palmira (Valle del Cauca)	6.500	6.500	6.500	=	Bogotá, D. C., Corabastos	8.000	9.000	8.625	+					
Pereira, La 41	6.000	6.000	6.000	=	Bogotá, D. C., Paloquemao	12.000	12.000	12.000	n.d.					
Popayán (Cauca)	8.000	8.200	8.100	=	Cali, Galería Alameda	8.400	9.000	8.700	=					
Sincelejo (Sucre)	6.500	6.500	6.500	--	Cali, Santa Helena	7.800	8.000	7.900	-					
Tuluá (Valle del Cauca)	6.400	7.500	6.950	=	Medellín, Central									
Valledupar, Mercado Nuevo	7.500	7.500	7.500	=	Mayorista de Antioquia	7.000	8.500	7.833	=					
<b>Cachama de cultivo fresca</b>														
Bogotá, D. C., Plaza Las Flores	5.040	5.200	5.147	-										
Bucaramanga, Centroabastos	6.000	6.400	6.167	+										



**Cuadro 7. Mercados mayoristas. Precios de venta de pescados (conclusión)  
2014 (16 al 22 de agosto)**

Productos y mercados	Pesos por kilogramo				Tenden- cia	Productos y mercados	Pesos por kilogramo				Tenden- cia	
	Mínimo	Máximo	Medio				Mínimo	Máximo	Medio			
<b>Merluza, filete importado</b>						<b>Salmón, filete congelado (continuación)</b>						
Palmira (Valle del Cauca)	8.000	8.000	8.000	=		Bogotá, D. C., Corabastos	22.000	24.000	23.375	+		
<b>Merluza, filete nacional</b>						Bogotá, D. C., Paloquemao	26.000	30.000	28.000	=		
Bogotá, D. C., Corabastos	20.000	22.000	21.250	-		Cali, Galería Alameda	26.500	30.000	28.167	-		
Bogotá, D. C., Paloquemao	24.000	26.000	25.333	-		Cali, Santa Helena	21.000	22.000	21.667	+		
Cali, Galería Alameda	26.000	27.800	26.900	=		Medellín, Central						
Cali, Santa Helena	20.000	21.000	20.500	+		Mayorista de Antioquia	25.000	27.000	26.233	+		
<b>Mojarra lora entera congelada</b>						Palmira (Valle del Cauca)	24.000	26.000	25.000	=		
Armenia, Mercar	8.000	8.000	8.000	=		Popayán (Cauca)	25.000	26.000	25.500	=		
Barranquilla, Barranquillita	5.000	5.500	5.250	+		<b>Sierra entera congelada</b>						
Cartagena, Bazurto	5.500	5.500	5.500	=		Armenia, Mercar	11.000	12.000	11.400	=		
<b>Mojarra lora entera fresca</b>						Bogotá, D. C., Corabastos	9.500	11.000	10.500	+		
Barranquilla, Barranquillita	5.500	6.000	5.750	=		Bogotá, D. C., Paloquemao	11.000	12.000	11.667	=		
Cartagena, Bazurto	5.000	5.500	5.200	-		Buenaventura (Valle del Cauca)	7.000	7.000	7.000	=		
Montería (Córdoba)	6.000	6.000	6.000	-		Cali, Santa Helena	8.800	9.000	8.867	+		
Sincedejo (Sucre)	5.000	5.000	5.000	---		Cartagena, Bazurto	11.000	12.000	11.333	=		
Valledupar, Mercado Nuevo	5.500	7.000	6.167	++		Medellín, Central						
Villavicencio, CAV	8.000	8.000	8.000	=		Mayorista de Antioquia	11.000	12.500	11.833	=		
<b>Nicuro fresco</b>						Palmira (Valle del Cauca)	10.000	10.000	10.000	=		
Bogotá, D. C., Plaza Las Flores	4.400	4.800	4.667	+		<b>Tilapia roja entera congelada</b>						
Ibagué, Plaza La 21	8.000	8.000	8.000	--		Barranquilla, Barranquillita	5.500	5.500	5.500	=		
La Dorada (Caldas)	5.000	5.000	5.000	=		Cali, Galería Alameda	7.800	9.000	8.400	-		
Tunja (Boyacá)	7.000	7.000	7.000	=		Cali, Santa Helena	6.800	7.200	7.000	-		
Ubaté (Cundinamarca)	7.000	7.000	7.000	=		Cartagena, Bazurto	6.200	6.500	6.333	=		
<b>Palmitos de mar</b>						Medellín, Central						
Bogotá, D. C., Corabastos	9.000	10.000	9.500	=		Mayorista de Antioquia	7.700	8.800	8.300	=		
Bogotá, D. C., Paloquemao	10.000	12.000	11.000	+		Palmira (Valle del Cauca)	6.400	6.600	6.500	-		
Cali, Galería Alameda	9.000	10.000	9.667	-		Sincedejo (Sucre)	5.000	5.000	5.000	n.d.		
Cali, Santa Helena	9.600	10.000	9.800	-		Tuluá (Valle del Cauca)	7.600	8.000	7.800	=		
Medellín, Central						<b>Tilapia roja entera fresca</b>						
Mayorista de Antioquia	8.000	10.300	8.900	=		Barranquilla, Barranquillita	6.000	6.500	6.250	=		
Palmira (Valle del Cauca)	9.000	12.000	10.500	=		Bogotá, D. C., Paloquemao	8.000	8.000	7.900	-		
<b>Pargo rojo entero congelado</b>						Cartagena, Bazurto	6.500	6.500	6.500	+		
Armenia, Mercar	18.000	18.000	18.000	=		Ibagué, Plaza La 21	8.000	8.000	8.000	=		
Bogotá, D. C., Corabastos	17.000	18.000	17.625	-		Neiva, Surabastos	7.000	8.000	7.400	+++		
Bogotá, D. C., Paloquemao	19.000	20.000	19.667	+		Sincedejo (Sucre)	6.000	6.000	6.000	n.d.		
Cali, Galería Alameda	14.200	16.000	15.400	+		Tunja (Boyacá)	7.000	7.600	7.200	=		
Medellín, Central						Ubaté (Cundinamarca)	7.000	7.000	7.000	=		
Mayorista de Antioquia	18.000	23.800	21.567	=		Valledupar, Mercado Nuevo	7.500	8.000	7.667	+		
Pereira, La 41	20.000	20.000	20.000	=		<b>Tilapia, filete congelado</b>						
Tuluá (Valle del Cauca)	11.000	13.000	12.000	=		Bogotá, D. C., Corabastos	12.400	13.000	12.800	n.d.		
<b>Pargo rojo entero fresco</b>						Cali, Santa Helena	12.000	12.000	12.000	-		
Valledupar, Mercado Nuevo	16.000	16.000	16.000	--		Medellín, Central						
<b>Pargo rojo platero</b>						Mayorista de Antioquia	14.000	16.150	15.050	-		
Buenaventura (Valle del Cauca)	14.000	14.000	14.000	=		Palmira (Valle del Cauca)	12.000	14.000	13.000	=		
Cali, Galería Alameda	16.000	18.600	17.300	-		Popayán (Cauca)	9.000	10.000	9.500	-		
Cali, Santa Helena	13.500	14.300	14.000	+		Tuluá (Valle del Cauca)	13.600	14.000	13.800	+		
Cartagena, Bazurto	18.800	20.000	19.267	=		<b>Tilapia, lomitos</b>						
Palmira (Valle del Cauca)	15.600	16.000	15.800	-		Medellín, Central						
<b>Pescado cabezas</b>						Mayorista de Antioquia	5.000	6.000	5.533	=		
Armenia, Mercar	3.000	3.000	2.600	=		<b>Toyo blanco, filete congelado</b>						
Bogotá, D. C., Corabastos	5.000	6.000	5.750	+		Bogotá, D. C., Paloquemao	12.000	12.000	11.733	=		
Bogotá, D. C., Paloquemao	6.000	7.000	6.667	=		Cali, Galería Alameda	9.200	9.800	9.500	=		
Buenaventura (Valle del Cauca)	2.000	2.500	2.167	=		Popayán (Cauca)	11.000	12.000	11.500	=		
Cali, Galería Alameda	5.500	6.000	5.750	=		Tuluá (Valle del Cauca)	9.700	10.000	9.850	=		
Palmira (Valle del Cauca)	6.000	6.000	6.000	=		<b>Trucha en corte mariposa</b>						
Pereira, La 41	2.200	2.200	2.200	=		Armenia, Mercar	11.000	11.000	10.900	=		
Popayán (Cauca)	4.000	4.000	4.000	=		Bogotá, D. C., Corabastos	11.000	12.000	11.500	+		
<b>Róbalo, filete congelado</b>						Cali, Santa Helena	11.000	12.000	11.500	=		
Armenia, Mercar	10.000	11.000	10.500	=		Manizales (Caldas)	11.500	12.500	12.000	=		
Medellín, Central						Medellín, Central						
Mayorista de Antioquia	7.200	8.000	7.567	=		Mayorista de Antioquia	11.000	12.500	11.533	=		
Pereira, La 41	9.800	9.800	9.800	=		Palmira (Valle del Cauca)	11.000	11.200	11.100	=		
<b>Salmón, filete congelado</b>						Pereira, La 41	12.000	12.000	12.000	=		
Armenia, Mercar	26.000	27.000	26.300	=		Popayán (Cauca)	10.000	10.000	10.000	=		
<b>Tendencias:</b>						<b>Trucha entera fresca</b>						
(---) Variación mayor al -20 %						Pasto (Nariño)	9.000	9.000	9.000	=		
(--) Variación entre -10 % y -20 %						(=) Variación igual a 0 %						
(-) Variación entre 0 % y -10 %						(+) Variación entre 0 % y 10 %						
						(+ +) Variación entre 10 % y 20 %						
						(+++) Variación mayor al 20 %						
						(n.d.) No determinado						

**Cuadro 8. Mercados mayoristas. Precios de venta de productos procesados  
2014 (16 al 22 de agosto)**

Productos y mercados	Pesos por kilogramo				Tendencia	Productos y mercados	Pesos por kilogramo				Tendencia
	Precios			Tendencia			Precios			Tendencia	
	Mínimo	Máximo	Medio				Mínimo	Máximo	Medio		
<b>Aceite girasol</b>						<b>Azúcar morena</b>					
Barranquilla, Barranquillita	6.788	6.917	6.853	-	Bogotá, D. C., Corabastos	1.680	1.800	1.744	-		
Barranquilla, Granabastos	6.825	7.042	6.906	=	Bogotá, D. C., Plaza España	1.760	1.872	1.831	+		
Cartagena, Bazurto	6.167	6.500	6.292	=	Cali, Santa Helena	1.800	1.800	1.800	+		
Medellín, Central					Cali, Siloé	1.800	1.800	1.800	n.d.		
Mayorista de Antioquia	6.250	6.667	6.521	=	Cartago (Valle del Cauca)	1.840	2.000	1.920	+		
Montería (Córdoba)	5.000	5.000	5.000	=	Ibagué, Plaza La 21	1.640	1.720	1.673	-		
Pereira, Mercasa	6.920	7.570	7.245	=	Medellín, Central						
Sincelejo (Sucre)	4.542	4.833	4.702	+	Mayorista de Antioquia	1.720	1.760	1.740	+		
Valledupar, Mercado Nuevo	6.500	6.667	6.583	=	Medellín, Coomerca	1.760	1.800	1.770	=		
						Medellín, Placita de Flórez	1.760	1.800	1.787	+	
<b>Aceite soya</b>						Pamplona (Norte de Santander)	1.880	1.920	1.900	-	
Cartago (Valle del Cauca)	4.167	4.667	4.421	+	Tuluá (Valle del Cauca)	1.800	1.900	1.850	=		
						<b>Azúcar refinada</b>					
<b>Aceite vegetal mezcla</b>						Barranquilla, Barranquillita	1.700	1.840	1.755	-	
Armenia, Mercar	3.688	3.950	3.847	=	Barranquilla, Granabastos	1.536	1.670	1.604	=		
Barranquilla, Barranquillita	3.795	4.017	3.880	+	Bucaramanga, Centroabastos	1.806	1.958	1.880	=		
Barranquilla, Granabastos	3.757	3.875	3.825	=	Bucaramanga, Mercados del centro	1.775	2.000	1.883	-		
Bogotá, D. C., Plaza España	4.000	5.000	4.521	-	Cúcuta, Cenabastos	2.000	2.100	2.060	-		
Bucaramanga, Centroabastos	3.500	4.444	3.912	n.d.	Ibagué, Plaza La 21	1.660	1.680	1.667	-		
Bucaramanga, Mercados del centro	3.694	4.398	4.039	+	Medellín, Central						
Buenaventura (Valle del Cauca)	3.917	4.583	4.223	=	Mayorista de Antioquia	1.720	1.840	1.780	=		
Cali, Santa Helena	4.333	5.083	4.667	+	Medellín, Placita de Flórez	1.760	1.800	1.787	+		
Cali, Siloé	4.250	4.333	4.292	=	Montería (Córdoba)	1.480	1.500	1.487	+		
Cartagena, Bazurto	3.500	3.750	3.583	-	Neiva, Surabastos	1.600	1.640	1.615	+		
Cartago (Valle del Cauca)	3.444	4.000	3.729	-	Sincelejo (Sucre)	1.760	1.900	1.830	+		
Cúcuta, Cenabastos	3.333	4.241	3.819	=	Valledupar, Mercado Nuevo	1.640	1.840	1.747	+		
Cúcuta, La Nueva Sexta	3.241	3.426	3.333	+	Villavicencio, CAV	1.840	1.920	1.880	+		
Ibagué, Plaza La 21	3.500	3.667	3.597	+							
Manizales (Caldas)	3.917	4.400	4.181	=	<b>Azúcar sulfitada</b>						
Medellín, Central					Armenia, Mercar	1.520	1.560	1.545	=		
Mayorista de Antioquia	3.750	3.892	3.806	-	Barranquilla, Barranquillita	1.440	1.530	1.484	-		
Medellín, Coomerca	4.083	4.167	4.115	-	Barranquilla, Granabastos	1.440	1.500	1.466	=		
Medellín, Placita de Flórez	4.125	4.208	4.167	-	Bogotá, D. C., Corabastos	1.516	1.580	1.539	-		
Montería (Córdoba)	3.333	3.333	3.333	-	Bogotá, D. C., Paloquemao	1.760	1.920	1.867	-		
Neiva, Surabastos	3.333	4.083	3.802	-	Bogotá, D. C., Plaza España	1.600	1.660	1.627	-		
Palmira (Valle del Cauca)	3.917	4.417	4.133	+	Bucaramanga, Centroabastos	1.580	1.660	1.610	-		
Pamplona (Norte de Santander)	3.611	3.611	3.611	=	Bucaramanga, Mercados del centro	1.600	1.680	1.633	=		
Pasto (Nariño)	3.250	3.500	3.431	-	Buenaventura (Valle del Cauca)	1.560	1.560	1.560	=		
Popayán (Cauca)	3.333	3.500	3.407	-	Cali, La Floresta	1.480	1.540	1.507	-		
Sincelejo (Sucre)	3.083	3.575	3.227	+	Cali, Santa Helena	1.460	1.480	1.473	-		
Tuluá (Valle del Cauca)	3.783	4.300	4.024	+	Cartagena, Bazurto	1.440	1.520	1.480	+		
Valledupar, Mercado Nuevo	3.833	4.000	3.917	=	Cartago (Valle del Cauca)	1.580	1.660	1.620	+		
Villavicencio, CAV	4.375	5.333	4.849	+	Ibagué, Plaza La 21	1.510	1.540	1.523	+		
						Manizales (Caldas)	1.620	1.700	1.653	=	
<b>Avena en hojuelas</b>						Medellín, Central					
Barranquilla, Barranquillita	5.208	5.573	5.391	+	Mayorista de Antioquia	1.540	1.560	1.550	-		
Barranquilla, Granabastos	5.500	5.718	5.591	-	Palmira (Valle del Cauca)	1.480	1.500	1.493	-		
Bogotá, D. C., Corabastos	6.000	6.333	6.138	-	Pereira, Mercasa	1.700	1.700	1.700	=		
Bogotá, D. C., Paloquemao	6.417	6.583	6.500	-	Sincelejo (Sucre)	1.440	1.480	1.460	=		
Bogotá, D. C., Plaza España	6.125	6.333	6.261	+	Tuluá (Valle del Cauca)	1.500	1.540	1.520	=		
Bucaramanga, Centroabastos	5.000	5.250	5.139	-	Valledupar, Mercado Nuevo	1.520	1.560	1.540	=		
Bucaramanga, Mercados del centro	5.042	5.333	5.167	-	Villavicencio, CAV	1.700	1.760	1.735	+		
Cali, La Floresta	6.042	6.250	6.146	-							
Cali, Santa Helena	5.938	6.042	5.972	+	<b>Bocadillo veleño</b>						
Cali, Siloé	5.750	6.094	5.922	-	Bogotá, D. C., Corabastos	181	194	190	+		
Cartagena, Bazurto	5.208	5.208	5.208	=	Neiva, Surabastos	103	106	103	=		
Cúcuta, Cenabastos	5.000	5.167	5.056	=							
Cúcuta, La Nueva Sexta	5.000	5.333	5.111	=	<b>Café instantáneo</b>						
Ibagué, Plaza La 21	5.933	6.133	6.022	+	Barranquilla, Barranquillita	64.216	68.235	66.569	+		
Neiva, Surabastos	6.333	6.500	6.417	+	Barranquilla, Granabastos	64.427	67.157	65.658	=		
Palmira (Valle del Cauca)	5.729	6.458	6.215	+	Bogotá, D. C., Corabastos	63.235	67.402	65.319	+		
Pamplona (Norte de Santander)	4.667	5.333	5.056	-	Buenaventura (Valle del Cauca)	73.706	75.294	74.500	=		
Pereira, Mercasa	5.210	5.745	5.478	=	Cali, La Floresta	75.163	76.471	75.817	=		
Popayán (Cauca)	4.917	5.000	4.950	=	Cali, Santa Helena	75.163	77.124	76.253	+		
Sincelejo (Sucre)	5.313	5.521	5.365	=	Cartagena, Bazurto	67.647	72.941	70.441	=		
Tuluá (Valle del Cauca)	5.208	5.250	5.236	=	Cartago (Valle del Cauca)	68.000	70.000	69.000	-		
Valledupar, Mercado Nuevo	4.333	4.500	4.417	=	Cúcuta, Cenabastos	62.990	66.078	64.101	-		
Villavicencio, CAV	6.000	6.100	6.046	=	Medellín, Central						
						Mayorista de Antioquia	70.588	73.203	71.405	=	
<b>Avena molida</b>						Medellín, Placita de Flórez	73.203	73.856	73.638	+	
Bogotá, D. C., Corabastos	5.917	6.333	6.117	-	Neiva, Surabastos	60.784	61.765	61.520	-		
Bogotá, D. C., Paloquemao	6.417	6.583	6.500	-	Palmira (Valle del Cauca)	75.817	76.471	76.035	-		
Bogotá, D. C., Plaza España	6.125	6.333	6.261	+	Pamplona (Norte de Santander)	64.706	64.706	64.706	+		
Cali, La Floresta	6.042	6.250	6.146	-	Pasto (Nariño)	77.124	81.699	79.521	=		
Cali, Santa Helena	5.938	6.042	5.972	-	Popayán (Cauca)	76.471	77.320	76.972	=		
Cali, Siloé	5.750	6.094	5.922	+	Sincelejo (Sucre)	65.196	66.667	65.931	+		
Ibagué, Plaza La 21	6.167	6.533	6.344	+	Tuluá (Valle del Cauca)	72.549	76.797	74.837	+		
Neiva, Surabastos	6.333	6.500	6.417	+	Valledupar, Mercado Nuevo	61.765	63.725	62.745	=		
Palmira (Valle del Cauca)	5.729	6.458	6.094	+							
Pereira, Mercasa	5.625	5.975	5.800	=	<b>Café molido</b>						
Popayán (Cauca)	5.208	5.250	5.236	=	Armenia, Mercar	14.000	15.000	14.567	=		
Tuluá (Valle del Cauca)	5.625	5.677	5.642	=							





**Cuadro 8. Mercados mayoristas. Precios de venta de productos procesados (continuación)  
2014 (16 al 22 de agosto)**

Productos y mercados	Pesos por kilogramo			Tendencia	Productos y mercados	Pesos por kilogramo			Tendencia
	Mínimo	Máximo	Medio			Mínimo	Máximo	Medio	
<b>Harina de trigo (continuación)</b>					<b>Jugo instantáneo (sobre) (continuación)</b>				
Barranquilla, Barranquillita	1.130	1.180	1.153	+	Medellín, Placita de Flórez	23.333	23.611	23.519	=
Barranquilla, Granabastos	1.112	1.200	1.158	=	Palmira (Valle del Cauca)	28.000	28.333	28.222	+
Bogotá, D. C., Corabastos	1.400	1.440	1.425	+	Pasto (Nariño)	27.667	28.333	28.111	=
Bogotá, D. C., Paloquemao	1.480	1.500	1.493	+	Popayán (Cauca)	28.333	28.667	28.444	=
Bogotá, D. C., Plaza España	1.370	1.424	1.405	+	Sincelejo (Sucre)	22.778	23.056	22.917	-
Bucaramanga, Centroabastos	1.720	1.840	1.773	-	Tuluá (Valle del Cauca)	28.000	28.333	28.111	=
Bucaramanga, Mercados del centro	1.736	1.864	1.813	+	Valledupar, Mercado Nuevo	28.333	28.333	28.333	=
Buenaventura (Valle del Cauca)	1.320	1.400	1.360	=	Villavicencio, CAV	28.333	28.667	28.417	+
Cali, La Floresta	2.160	2.504	2.328	+	<b>Lomitos de atún en lata</b>				
Cali, Santa Helena	2.240	2.320	2.280	+	Armenia, Mercar	12.500	13.235	12.908	+
Cali, Siloé	2.240	2.400	2.320	+	Barranquilla, Barranquillita	14.891	15.297	15.037	-
Cartagena, Bazurto	1.200	1.240	1.215	+	Barranquilla, Granabastos	14.606	15.489	15.082	=
Cartago (Valle del Cauca)	1.360	1.520	1.440	-	Bogotá, D. C., Corabastos	11.765	12.745	12.255	+
Cúcuta, Cenabastos	1.400	1.460	1.437	=	Bogotá, D. C., Plaza España	11.765	12.745	12.255	-
Cúcuta, La Nueva Sexta	1.500	1.600	1.533	=	Bucaramanga, Centroabastos	16.033	16.757	16.365	-
Ibagué, Plaza La 21	1.544	1.648	1.597	+	Bucaramanga, Mercados del centro	16.826	18.125	17.475	=
Manizales (Caldas)	1.344	1.400	1.368	-	Buenaventura (Valle del Cauca)	18.452	18.857	18.587	=
Medellín, Central					Cali, La Floresta	13.235	13.235	13.235	-
Mayorista de Antioquia	2.240	2.320	2.270	=	Cali, Santa Helena	12.868	13.235	12.990	-
Medellín, Coomerca	2.200	2.240	2.230	=	Cali, Siloé	12.500	12.745	12.623	n.d.
Medellín, Placita de Flórez	2.200	2.240	2.213	-	Cartagena, Bazurto	14.719	15.285	14.974	=
Montería (Córdoba)	1.240	1.300	1.280	=	Cartago (Valle del Cauca)	18.786	19.643	19.214	-
Palmira (Valle del Cauca)	2.136	2.240	2.205	+	Cúcuta, Cenabastos	12.255	12.647	12.386	=
Pamplona (Norte de Santander)	1.450	1.500	1.483	-	Cúcuta, La Nueva Sexta	12.010	12.010	12.010	-
Pasto (Nariño)	1.280	1.440	1.360	=	Manizales (Caldas)	18.571	18.810	18.690	=
Popayán (Cauca)	1.240	1.320	1.283	-	Medellín, Central				
Sincelejo (Sucre)	1.080	1.096	1.089	-	Mayorista de Antioquia	12.010	12.377	12.132	=
Tuluá (Valle del Cauca)	1.328	1.360	1.344	=	Medellín, Coomerca	15.564	15.809	15.686	=
Valledupar, Mercado Nuevo	1.750	1.750	1.750	-	Montería (Córdoba)	17.157	17.157	17.157	=
Villavicencio, CAV	2.400	2.456	2.434	-	Neiva, Surabastos	10.539	10.588	10.576	=
<b>Harina precocida de maíz</b>					Medellín, Coomerca	17.157	17.157	17.157	=
Armenia, Mercar	2.250	2.317	2.283	=	Palmira (Valle del Cauca)	12.745	13.235	13.072	+
Barranquilla, Barranquillita	1.625	1.733	1.683	+	Pamplona (Norte de Santander)	12.745	12.990	12.827	-
Barranquilla, Granabastos	1.649	1.767	1.679	+	Pasto (Nariño)	12.857	13.095	12.976	=
Bogotá, D. C., Corabastos	2.400	2.560	2.499	-	Pereira, Mercasa	18.567	19.200	18.883	=
Bogotá, D. C., Paloquemao	2.560	2.560	2.560	-	Popayán (Cauca)	16.190	16.429	16.306	+
Bogotá, D. C., Plaza España	2.333	2.417	2.381	+	Tuluá (Valle del Cauca)	12.647	13.088	12.868	=
Bucaramanga, Centroabastos	1.760	2.000	1.880	+	Villavicencio, CAV	12.990	13.113	13.021	=
Bucaramanga, Mercados del centro	1.760	1.840	1.792	=	<b>Manteca</b>				
Buenaventura (Valle del Cauca)	2.314	2.400	2.345	=	Armenia, Mercar	2.975	3.300	3.158	+
Cali, Santa Helena	2.400	2.400	2.400	+	Bogotá, D. C., Corabastos	4.000	4.300	4.167	+
Cali, Siloé	2.000	2.250	2.125	+	Bogotá, D. C., Plaza España	4.000	4.300	4.150	-
Cartagena, Bazurto	2.667	2.667	2.667	=	Bucaramanga, Centroabastos	3.900	4.000	3.950	=
Cartago (Valle del Cauca)	2.440	2.560	2.500	+	Buenaventura (Valle del Cauca)	2.750	3.200	2.950	=
Cúcuta, Cenabastos	1.525	1.600	1.567	+	Cali, La Floresta	4.600	4.800	4.700	-
Ibagué, Plaza La 21	1.560	1.720	1.627	=	Cali, Santa Helena	4.300	4.500	4.433	=
Manizales (Caldas)	2.208	2.333	2.292	=	Cali, Siloé	4.400	4.400	4.400	+
Montería (Córdoba)	1.167	1.208	1.181	=	Cartago (Valle del Cauca)	3.050	3.400	3.225	+
Neiva, Surabastos	2.333	2.417	2.396	=	Cúcuta, Cenabastos	4.333	4.833	4.583	+
Pamplona (Norte de Santander)	1.500	1.500	1.500	=	Cúcuta, La Nueva Sexta	4.333	4.833	4.528	-
Pasto (Nariño)	1.750	1.875	1.819	=	Ibagué, Plaza La 21	2.800	2.890	2.845	=
Pereira, Mercasa	2.272	2.400	2.336	=	Manizales (Caldas)	3.800	4.600	4.233	=
Popayán (Cauca)	1.680	1.760	1.715	=	Neiva, Surabastos	3.300	3.350	3.338	=
Sincelejo (Sucre)	2.208	2.375	2.302	+	Palmira (Valle del Cauca)	4.500	4.700	4.600	+
Valledupar, Mercado Nuevo	1.667	1.792	1.722	-	Pamplona (Norte de Santander)	4.500	5.000	4.750	+
Villavicencio, CAV	2.240	2.400	2.280	-	Popayán (Cauca)	3.200	3.300	3.250	=
<b>Jugo de frutas</b>					Tuluá (Valle del Cauca)	4.290	4.400	4.330	=
Barranquilla, Barranquillita	4.938	5.411	5.107	-	Villavicencio, CAV	4.000	4.200	4.125	=
Barranquilla, Granabastos	4.961	5.248	5.123	-	<b>Margarina</b>				
Bucaramanga, Centroabastos	4.845	5.039	4.974	-	Armenia, Mercar	9.020	9.700	9.373	-
Bucaramanga, Mercados del centro	4.981	5.039	5.006	+	Barranquilla, Barranquillita	9.583	10.833	10.146	-
Cartagena, Bazurto	4.961	5.039	5.000	+	Barranquilla, Granabastos	9.800	10.417	10.140	=
Sincelejo (Sucre)	4.961	5.039	4.992	-	Bogotá, D. C., Corabastos	8.100	8.400	8.253	+
Valledupar, Mercado Nuevo	4.961	5.271	5.116	=	Bogotá, D. C., Plaza España	8.450	8.600	8.547	+
<b>Jugo instantáneo (sobre)</b>					Bucaramanga, Centroabastos	9.000	9.200	9.067	-
Barranquilla, Barranquillita	22.583	23.750	23.250	=	Bucaramanga, Mercados del centro	9.000	9.000	9.000	=
Barranquilla, Granabastos	23.056	23.889	23.611	=	Buenaventura (Valle del Cauca)	13.800	14.205	14.002	+
Bogotá, D. C., Corabastos	28.333	28.667	28.417	+	Cali, La Floresta	12.800	13.000	12.867	-
Bogotá, D. C., Plaza España	28.333	28.333	28.333	-	Cali, Santa Helena	13.000	13.200	13.133	+
Buenaventura (Valle del Cauca)	28.333	28.867	28.511	=	Cartago (Valle del Cauca)	8.800	9.050	8.925	-
Cali, La Floresta	28.333	28.333	28.333	=	Ibagué, Plaza La 21	5.200	5.500	5.350	=
Cali, Santa Helena	28.333	28.333	28.333	=	Manizales (Caldas)	8.800	9.200	9.000	=
Cali, Siloé	28.333	28.333	28.333	=	Medellín, Central				
Cartagena, Bazurto	22.778	23.056	22.963	+	Mayorista de Antioquia	9.000	9.400	9.213	=
Cartago (Valle del Cauca)	28.333	30.000	29.167	=	Medellín, Coomerca	9.000	9.200	9.100	-
Ibagué, Plaza La 21	23.328	25.556	24.720	+	Medellín, Placita de Flórez	9.200	9.300	9.233	+
Medellín, Central					Neiva, Surabastos	6.000	6.000	6.000	=
Mayorista de Antioquia	26.667	28.333	27.833	=	Palmira (Valle del Cauca)	12.500	12.800	12.600	=
Medellín, Coomerca	28.333	28.667	28.583	+	Pamplona (Norte de Santander)	5.600	6.400	6.067	-





**Cuadro 8. Mercados mayoristas. Precios de venta de productos procesados (continuación)  
2014 (16 al 22 de agosto)**

Productos y mercados	Pesos por kilogramo				Tenden- cia	Productos y mercados	Pesos por kilogramo				Tenden- cia
	Mínimo	Máximo	Medio	Precios			Mínimo	Máximo	Medio	Precios	
<b>Margarina (continuación)</b>						<b>Panela redonda morena (continuación)</b>					
Popayán (Cauca)	12.900	13.000	12.967	=		Tuluá (Valle del Cauca)	2.083	2.125	2.104	=	
Tuluá (Valle del Cauca)	12.700	13.260	12.980	++		Yarumal (Antioquia)	1.125	1.167	1.146	-	
<b>Mayonesa doy pack</b>						<b>Pastas alimenticias</b>					
Bogotá, D. C., Corabastos	13.333	14.167	13.750	-		Armenia, Mercar	4.240	4.658	4.466	=	
Bogotá, D. C., Plaza España	13.750	15.250	14.528	+		Barranquilla, Barranquillita	3.967	4.192	4.060	+	
Bucaramanga, Centroabastos	15.000	16.250	15.694	=		Barranquilla, Granabastos	3.742	4.200	4.002	=	
Buenaventura (Valle del Cauca)	11.250	11.458	11.389	=		Bogotá, D. C., Corabastos	4.250	4.583	4.446	-	
Cali, La Floresta	15.208	15.417	15.347	+		Bogotá, D. C., Paloquemao	4.833	5.000	4.917	-	
Cali, Santa Helena	15.000	15.417	15.278	+		Bogotá, D. C., Plaza España	4.500	4.750	4.603	-	
Cali, Siloé	14.583	15.000	14.792	=		Bucaramanga, Centroabastos	3.280	3.456	3.392	-	
Cartagena, Bazurto	11.667	12.917	12.292	=		Bucaramanga, Mercados del centro	3.360	3.520	3.413	=	
Cartagena (Valle del Cauca)	14.833	16.500	15.667	+		Buenaventura (Valle del Cauca)	4.583	4.760	4.642	=	
Ibagué, Plaza La 21	9.000	10.500	9.833	=		Cali, La Floresta	4.500	4.917	4.778	+	
Manizales (Caldas)	13.542	14.656	14.191	=		Cali, Santa Helena	4.333	4.500	4.389	-	
Neiva, Surabastos	11.842	11.842	11.842	=		Cali, Siloé	4.500	4.750	4.625	+	
Palmira (Valle del Cauca)	12.500	15.417	13.819	+		Cartagena, Bazurto	2.667	2.667	2.667	=	
Pasto (Nariño)	13.229	14.500	13.816	=		Cartago (Valle del Cauca)	2.160	2.560	2.360	-	
Popayán (Cauca)	13.854	15.417	14.729	+		Cúcuta, Cenabastos	2.792	2.892	2.825	-	
Tuluá (Valle del Cauca)	13.750	14.250	13.948	=		Cúcuta, La Nueva Sexta	2.667	2.917	2.778	=	
Valledupar, Mercado Nuevo	14.792	15.625	15.139	=		Ibagué, Plaza La 21	4.417	4.800	4.628	+	
Villavicencio, CAV	14.167	15.958	14.875	=		Manizales (Caldas)	4.233	4.500	4.411	+	
<b>Mostaza doy pack</b>						Medellín, Central					
Cartagena, Bazurto	11.667	12.500	12.083	=		Mayorista de Antioquia	4.333	4.550	4.458	=	
<b>Panela cuadrada blanca</b>						Medellín, Coomerca	4.500	4.583	4.542	-	
Barranquilla, Barranquillita	1.450	1.686	1.556	+		Medellín, Placita de Flórez	4.500	4.583	4.556	-	
Barranquilla, Granabastos	1.600	1.650	1.615	=		Montería (Córdoba)	2.560	2.560	2.560	=	
Bucaramanga, Centroabastos	1.686	1.971	1.814	=		Neiva, Surabastos	4.640	4.800	4.760	=	
Bucaramanga, Mercados del centro	1.686	2.000	1.790	=		Palmira (Valle del Cauca)	3.917	4.000	3.944	-	
Cartagena, Bazurto	1.143	1.286	1.232	+		Pamplona (Norte de Santander)	2.667	2.667	2.667	=	
Charalá (Santander)	1.219	1.250	1.234	-		Pasto (Nariño)	4.500	4.750	4.611	=	
Güepsa (Santander)	1.200	1.230	1.215	+		Pereira, Mercasa	4.416	4.456	4.436	=	
Ibagué, Plaza La 21	1.444	1.500	1.481	-		Popayán (Cauca)	4.167	4.183	4.172	-	
Medellín, Central						Tuluá (Valle del Cauca)	4.200	4.333	4.278	=	
Mayorista de Antioquia	1.433	2.167	1.823	+		Valledupar, Mercado Nuevo	2.400	2.480	2.453	=	
Moniquirá (Boyacá)	1.150	1.200	1.175	+		Villavicencio, CAV	4.500	4.583	4.542	=	
San Gil (Santander)	1.200	1.250	1.225	=		<b>Sal yodada</b>					
Santana (Boyacá)	1.149	1.200	1.175	=		Armenia, Mercar	768	792	780	+	
Sincelejo (Sucre)	1.143	1.171	1.150	=		Barranquilla, Barranquillita	620	820	729	-	
Tunjia (Boyacá)	1.500	1.563	1.531	=		Barranquilla, Granabastos	774	800	785	=	
Valledupar, Mercado Nuevo	1.833	1.889	1.852	=		Bogotá, D. C., Corabastos	550	620	583	+	
Vélez (Santander)	1.200	1.200	1.200	+		Bogotá, D. C., Paloquemao	640	660	650	=	
<b>Panela cuadrada morena</b>						Bogotá, D. C., Plaza España	800	800	800	-	
Bogotá, D. C., Corabastos	1.700	1.800	1.738	-		Bucaramanga, Centroabastos	750	800	783	=	
Bogotá, D. C., Paloquemao	1.750	1.800	1.783	+		Bucaramanga, Mercados del centro	785	850	808	+	
Bogotá, D. C., Plaza España	1.425	1.500	1.458	-		Buenaventura (Valle del Cauca)	508	528	519	=	
Bucaramanga, Centroabastos	1.657	1.800	1.698	-		Cali, La Floresta	800	816	811	+	
Bucaramanga, Mercados del centro	1.667	1.700	1.678	-		Cali, Santa Helena	760	800	787	=	
Caparrapí (Cundinamarca)	1.100	1.100	1.100	=		Cali, Siloé	760	880	820	-	
Charalá (Santander)	1.125	1.156	1.141	-		Cartagena, Bazurto	440	480	456	-	
Cúcuta, Cenabastos	1.587	1.687	1.637	=		Cartago (Valle del Cauca)	760	800	780	-	
Cúcuta, La Nueva Sexta	1.587	1.687	1.620	=		Cúcuta, Cenabastos	775	780	777	=	
Montería (Córdoba)	1.571	1.714	1.619	-		Cúcuta, La Nueva Sexta	600	640	613	-	
Neiva, Surabastos	1.760	1.840	1.800	-		Ibagué, Plaza La 21	776	800	787	-	
Nocaima (Cundinamarca)	1.100	1.120	1.110	=		Manizales (Caldas)	800	800	800	=	
Pasto (Nariño)	1.320	1.440	1.387	=		Medellín, Central					
Popayán (Cauca)	1.333	1.333	1.333	=		Mayorista de Antioquia	824	840	836	=	
San Gil (Santander)	1.000	1.150	1.108	-		Medellín, Coomerca	800	840	810	+	
Tuluá (Valle del Cauca)	2.250	2.292	2.271	=		Medellín, Placita de Flórez	796	800	799	=	
Villavicencio, CAV	1.500	1.800	1.675	=		Montería (Córdoba)	840	848	843	=	
Villeta (Cundinamarca)	1.050	1.200	1.094	+		Neiva, Surabastos	800	800	800	=	
<b>Panela redonda morena</b>						Palmira (Valle del Cauca)	680	720	707	-	
Armenia, Mercar	2.042	2.083	2.063	=		Pamplona (Norte de Santander)	750	775	767	+	
Buenaventura (Valle del Cauca)	1.292	1.321	1.308	=		Pasto (Nariño)	714	714	714	=	
Cali, La Floresta	2.650	2.750	2.700	+		Pereira, Mercasa	875	875	875	=	
Cali, Santa Helena	1.417	2.750	2.074	-		Popayán (Cauca)	744	792	768	=	
Cali, Siloé	2.500	2.500	2.500	-		Sincelejo (Sucre)	712	800	754	-	
Caparrapí (Cundinamarca)	1.000	1.000	1.000	=		Tuluá (Valle del Cauca)	768	800	784	=	
Cartago (Valle del Cauca)	2.146	2.208	2.177	+		Tunjia (Boyacá)	640	660	650	+	
Manizales (Caldas)	1.583	1.667	1.639	-		Valledupar, Mercado Nuevo	840	840	840	+	
Medellín, Central						Villavicencio, CAV	725	750	744	=	
Mayorista de Antioquia	1.333	1.458	1.417	-		<b>Salsa de tomate doy pack</b>					
Medellín, Coomerca	1.458	1.500	1.490	-		Armenia, Mercar	13.125	13.125	13.125	=	
Medellín, Placita de Flórez	1.354	1.417	1.382	-		Bogotá, D. C., Corabastos	12.083	13.021	12.458	-	
Montería (Córdoba)	1.800	1.800	1.800	=		Bogotá, D. C., Plaza España	12.083	13.125	12.743	+	
Palmira (Valle del Cauca)	2.083	2.167	2.125	+		Bucaramanga, Centroabastos	11.219	13.500	12.305	-	
Pereira, Mercasa	2.146	2.196	2.166	=		Bucaramanga, Mercados del centro	10.854	13.167	12.010	=	
Sonsón (Antioquia)	1.510	1.563	1.545	=		Buenaventura (Valle del Cauca)	8.750	9.150	8.953	=	
						Cali, La Floresta	13.021	13.125	13.073	-	

**Cuadro 8. Mercados mayoristas. Precios de venta de productos procesados (conclusión) 2014 (16 al 22 de agosto)**

Productos y mercados	Pesos por kilogramo			Tendencia	Productos y mercados	Pesos por kilogramo			Tendencia
	Mínimo	Máximo	Medio			Mínimo	Máximo	Medio	
<b>Salsa de tomate doy pack (continuación)</b>					<b>Sardinas en lata (continuación)</b>				
Cali, Santa Helena	12.500	12.917	12.778	=	Cúcuta, Cenabastos	5.147	5.328	5.208	=
Cali, Siloé	12.750	13.125	12.938	+	Cúcuta, La Nueva Sexta	5.098	5.294	5.180	=
Cartagena, Bazurto	12.708	13.125	12.917	=	Manizales (Caldas)	6.681	6.897	6.789	=
Cartago (Valle del Cauca)	13.750	14.333	14.042	+	Medellín, Central				
Ibagué, Plaza La 21	7.000	8.500	7.833	=	Mayorista de Antioquia	4.559	4.559	4.559	=
Manizales (Caldas)	12.500	12.917	12.691	=	Medellín, Coomerca	4.412	4.510	4.461	-
Medellín, Central					Medellín, Placita de Flórez	4.314	4.363	4.330	=
Mayorista de Antioquia	11.250	12.396	11.797	=	Montería (Córdoba)	4.706	4.755	4.722	+
Medellín, Coomerca	11.458	11.875	11.615	-	Palmira (Valle del Cauca)	5.294	5.735	5.556	+
Medellín, Placita de Flórez	11.667	12.396	12.049	=	Pamplona (Norte de Santander)	5.098	5.196	5.163	+
Montería (Córdoba)	10.333	11.167	10.889	=	Pasto (Nariño)	4.167	4.412	4.314	=
Neiva, Surabastos	9.211	9.211	9.211	=	Popayán (Cauca)	4.294	4.363	4.328	=
Palmira (Valle del Cauca)	11.458	12.500	11.979	=	Sincelejo (Sucre)	4.510	4.779	4.614	+
Pasto (Nariño)	11.750	14.375	13.045	=	Tuluá (Valle del Cauca)	5.000	5.353	5.170	=
Popayán (Cauca)	10.844	13.146	12.078	=	Villavicencio, CAV	5.245	5.412	5.299	=
Sincelejo (Sucre)	12.958	13.333	13.146	+	<b>Sopa de pollo (caja)</b>				
Tuluá (Valle del Cauca)	12.396	12.500	12.465	=	Bogotá, D. C., Corabastos	32.407	33.476	32.953	-
Valledupar, Mercado Nuevo	13.229	13.958	13.576	=	Bogotá, D. C., Paloquemao	34.188	34.188	34.188	+
Villavicencio, CAV	12.708	13.906	13.424	+	Bogotá, D. C., Plaza España	33.832	35.470	34.734	+
<b>Sardinas en lata</b>					<b>Vinagre</b>				
Armenia, Mercar	5.147	5.353	5.265	+	Barranquilla, Barranquillita	1.080	1.458	1.270	-
Barranquilla, Barranquillita	4.559	4.632	4.599	+	Barranquilla, Granabastos	1.254	1.324	1.286	=
Barranquilla, Granabastos	4.564	4.758	4.649	=	Bucaramanga, Centroabastos	1.667	2.083	1.861	-
Bogotá, D. C., Corabastos	4.804	5.098	4.939	-	Bucaramanga, Mercados del centro	1.833	2.350	2.092	+
Bogotá, D. C., Plaza España	4.853	5.196	5.037	-	Cartagena, Bazurto	2.000	2.042	2.028	+
Buenaventura (Valle del Cauca)	4.412	4.529	4.467	=	Cúcuta, Cenabastos	1.333	1.500	1.431	+
Cali, La Floresta	5.392	5.539	5.466	-	Cúcuta, La Nueva Sexta	1.417	1.417	1.417	=
Cali, Siloé	4.902	5.637	5.270	-	Pamplona (Norte de Santander)	1.500	1.667	1.583	+
Cartagena, Bazurto	4.216	4.265	4.240	+	Sincelejo (Sucre)	1.975	2.000	1.992	-
Cartago (Valle del Cauca)	5.529	5.686	5.608	-	Valledupar, Mercado Nuevo	1.583	1.667	1.639	=

Tendencias:

- (---) Variación mayor al -20 %
- (--) Variación entre -10 % y -20 %
- (-) Variación entre 0 % y -10 %

(=) Variación igual a 0 %

(+) Variación entre 0 % y 10 %

(+ +) Variación entre 10 % y 20 %

(+++) Variación mayor al 20 %

(n.d.) No determinado

## Precios de la panela

Durante la presente semana, en Güepsa (Santander), se registró un alza del precio de la panela cuadrada blanca. El aumento obedeció a la ausencia de panela en las bodegas, por las pocas molindas realizadas en las veredas El Platanal, La Teja, Sambenito y Santa Rosa. Allí el kilo se vendió a \$1.215, lo que indicó un incremento del 5,65 %.

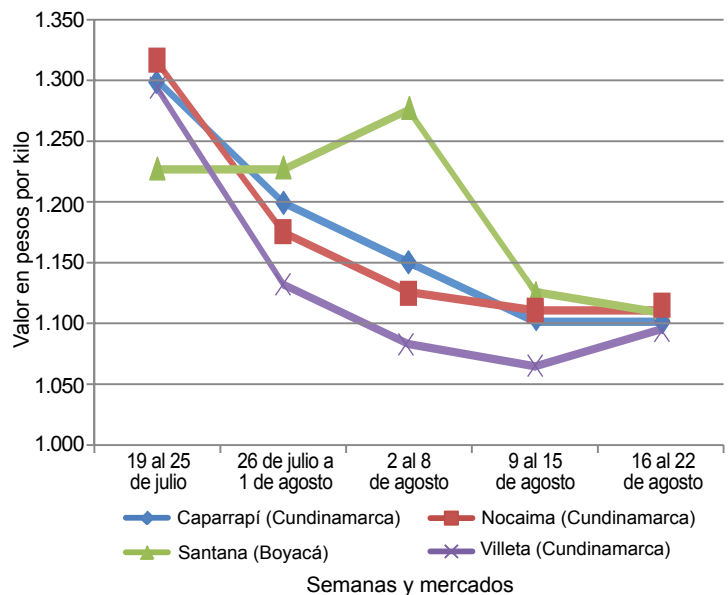
Asimismo, en Vélez (Santander), aumentó la cotización de la panela cuadrada blanca. La mayor demanda por parte de

**Tabla 2. Precios por kilo de la panela cuadrada morena 2014 (19 de julio al 22 de agosto)**

Mercados	Julio	26 de julio	Agosto		
	19 al 25	al 1 de agosto	2 al 8	9 al 15	16 al 22
Caparrapí (Cundinamarca)	1.300	1.200	1.150	1.100	1.100
Charalá (Santander)	1.219	1.281	1.219	1.250	1.147
Nocaima (Cundinamarca)	1.315	1.175	1.125	1.110	1.110
San Gil (Santander)	1.225	1.225	1.275	1.125	1.108
Villeta (Cundinamarca)	1.294	1.131	1.081	1.063	1.094

Fuente: SIPSA-DANE. Cálculos: DANE.

**Gráfico 6. Comportamiento del precio de la panela cuadrada morena 2014 (19 de julio al 22 de agosto)**



Fuente: SIPSA-DANE.



los compradores de la Costa Atlántica y Arauca, así como la buena calidad del producto ofrecido desde Chipatá y La Paz (Santander), ocasionó el alza. El incremento fue de 4,35 %, ofreciéndose el kilo a \$1.200.

En cambio, en San Gil (Santander), el precio de la panela cuadrada morena descendió, mientras que el de la blanca se mantuvo estable. La buena oferta de panela morena y la menor salida hacia los departamentos de Cesar, La Guajira, Magdalena y Bolívar generaron la caída del 1,51 %, vendiéndose el kilo a \$1.108.

Por su parte, en Santana (Boyacá), el mercado comenzó tarde y hubo poca asistencia de productores procedentes de San José de Pare, Chitaraque y San Pablo de Borbur (Boyacá). Sin embargo, el precio se mantuvo igual al de la semana pasada, debido al bajo dinamismo comercial evidenciado. El kilo se ofreció a \$1.175.

**Tabla 3. Precios por kilo de la panela cuadrada blanca 2014 (19 de julio al 22 de agosto)**

Mercados	Julio	26 de julio al 1 de agosto	Agosto		
	19 al 25		2 al 8	9 al 15	16 al 22
Charalá (Santander)	1.344	1.406	1.344	1.313	1.234
Güepa (Santander)	1.300	1.250	1.200	1.150	1.215
Moniquirá (Boyacá)	1.250	1.250	1.175	1.150	1.175
San Gil (Santander)	1.225	1.225	1.275	1.225	1.225
Santana (Boyacá)	1.325	1.300	1.175	1.175	1.175
Vélez (Santander)	1.200	1.175	1.200	1.150	1.200

Fuente: SIPSA-DANE. Cálculos: DANE.

Por otro lado, en Charalá (Santander) se evidencia poca oferta del producto regional, ya que se presentan pocas molineras en el municipio y la oferta con la que se contó llegó desde Ocamonte y Mogotes, pero también hubo poca

demanda por parte de los mercados de la Costa Atlántica, lo que dejó como resultado un descenso en el precio. En el caso de la panela morena la caída fue de 8,72 %, y el kilo se vendió a \$1.141.

En Villeta (Cundinamarca), por su parte, aumentó la cotización de la panela cuadrada morena. A pesar de que hubo mayor oferta, ya que se procesó más cantidad debido al incremento de los azúcares por el verano, la demanda fue menor, pues los compradores afirmaron que el consumo de la panela ha bajado, a lo que se sumó el ingreso de panela de Santander. El kilo se vendió a \$1.094; 2,92 % más que la semana anterior.

En contraste, los precios en Nocaima (Cundinamarca) se mantuvieron estables con relación a los de la semana inmediatamente anterior. Aunque se procesó una menor cantidad en las veredas El Tigre, Concucho, Vaquero, La Florida y El Cajón, se contó con panela santandereana. El kilo de panela cuadrada morena se vendió a \$1.110.

**Tabla 4. Precios por kilo de la panela redonda morena 2014 (19 de julio al 22 de agosto)**

Mercados	Julio	26 de julio al 1 de agosto	Agosto		
	19 al 25		2 al 8	9 al 15	16 al 22
Caparrapí (Cundinamarca)	1.200	1.100	1.000	1.000	1.000

Fuente: SIPSA-DANE. Cálculos: DANE.

Finalmente, en Caparrapí (Cundinamarca) no se registró variación en el precio de la panela redonda ni en el de la cuadrada. Continuó el buen abastecimiento por el aumento en la cantidad de materia prima, la cual debido al verano ha acelerado el proceso de maduración. El kilo de panela redonda se negoció a \$1.000 y el de la cuadrada a \$1.100.