

Comportamiento de los precios

Cayeron las cotizaciones de verduras y tubérculos



Fuente: DANE.

El Departamento Administrativo Nacional de Estadística (DANE), por medio del Sistema de Información de Precios y Abastecimiento del Sector Agropecuario (SIPSA), comunicó que durante la semana del 9 al 15 de agosto de 2014 cayeron las cotizaciones de las verduras y los tubérculos, mientras que subieron las de las frutas.

En el grupo de los tubérculos bajaron las cotizaciones mayoristas de las papas criollas, tanto limpia como sucia, suprema, capira y R-12 negra y las yucas criolla y chirosa. La reducción en los precios de la papa criolla obedeció al incremento de la oferta desde el altiplano cundiboyacense. En el caso de la yuca chirosa, llegó más cantidad desde el Eje Cafetero.

Asimismo, en el grupo de las verduras se registró una reducción de los precios de la habichuela, la arveja verde, la cebolla junca, la espinaca, el pepino de rellenar, el tomate chonto y la remolacha. En el caso de la habichuela se contó con una mayor oferta procedente desde Valle del Cauca.

Se incrementaron los precios de las frutas frescas, principalmente del tomate de árbol, el mango Tommy y el limón Tahití. Se destacó la reducción en la producción de tomate de árbol en Antioquia y Cundinamarca, así como la de mango Tommy en Tolima.

Informe de contexto

Norte de Santander, proveedor de papa y tomate

Norte de Santander es un departamento ubicado en la zona nororiental del país, limitando con Venezuela. Forma parte de la región andina colombiana y tiene una geografía variada, con municipios de diferentes alturas y climas que van desde los muy fríos hasta los templados, de tal forma que la producción agrícola comprende una amplia gama de productos, así como la ganadería.

Según la Encuesta Nacional Agropecuaria (ENA) para el 2012, los cultivos de mayor importancia en cuanto a su producción fueron plátano, caña, café, banano, maíz, frijol y cebolla de bulbo, entre otros.

Entre los productos que se cultivan en Norte de Santander, vale la pena resaltar la cebolla de bulbo. Para 2012

Tabla 1. Principales productos que se producen en Norte de Santander 2012

Producto	Área		Producción	
	Hectáreas	Participación en el total nacional (%)	Toneladas	Participación en el total nacional (%)
Arveja	1.067	3,1	3.351	3,8
Banano	482	3,3	4.936	3,8
Cacao	7.101	7,5	716	1,8
Café	17.019	2,4	7.616	1,5
Caña*	4.865	2,6	15.163	1,4
Cebolla en bulbo	1.894	13,6	17.756	9,4
Cebolla en rama	267	1,9	6.625	2,3
Frijol	3.942	5,9	10.400	10,9
Maíz total	6.936	1,9	6.744	0,9
Naranja	372	1,1	1.198	0,2
Papa	2.288	1,5	13.752	0,7
Plátano	5.461	2,6	27.235	1,7
Tomate	325	4,3	6.581	2,9
Yuca	3.355	4,2	11.312	2,7

Fuente: DANE, Encuesta Nacional Agropecuaria 2012.

*Corresponde a cultivos de caña para miel, panela y azúcar tradicional. En la producción hace referencia a la panela.

CONTENIDO	pág.	pág.
Comportamiento de los precios	1	Verduras y hortalizas
Informe de contexto	1	Frutas frescas
Indicador de abastecimiento	3	Tubérculos, raíces y plátanos
Lo que más sube, lo que más baja	4	Granos, carnes y procesados

el 9,4 % de la producción nacional se registró allí, destacándose la producción de Ocaña, Pamplona y Ábrego. En este departamento, entre 2011 y 2012, se presentó un aumento del 19 % en la producción del bulbo.

Otro renglón importante en la producción del departamento es el cultivo de plátano, cuya área cosechada tuvo un incremento del 19 % entre 2011 y 2012. Para este último año, la producción fue de 27.235 toneladas y creció un 14 % respecto al año inmediatamente anterior. Vale la pena anotar que se encuentran diferentes variedades de plátano, como lo son el guineo y el hartón.

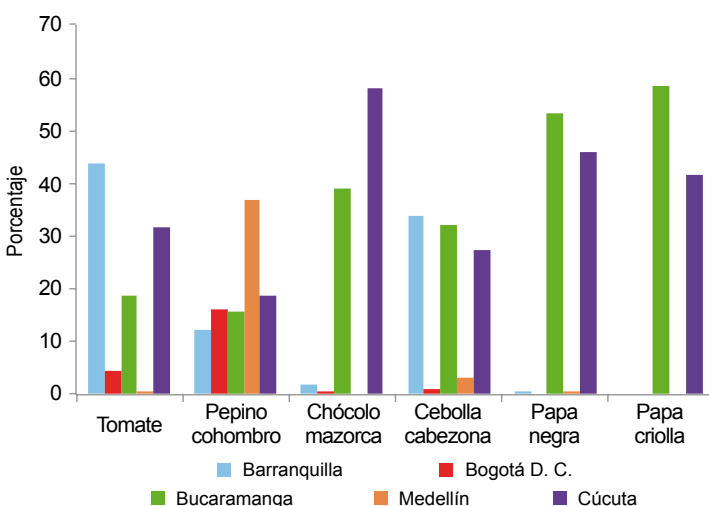
Hay otros productos que no se comercializan a través de los mercados mayoristas como lo son el café, el cacao y la caña, pero que ocupan renglones importantes dentro de la economía del departamento.

En general, los productos que se cultivan en Norte de Santander llegan a los mercados mayoristas de Cúcuta, Bucaramanga y Barranquilla y solo una mínima parte (4 %) a Bogotá y Medellín.

En la capital de país se registra el ingreso de algunas frutas, tomate y pepino, mientras que a Medellín llega arroz y pepino. A la ciudad de Barranquilla ingresa tomate Riogrande (una de las principales variedades que allí se producen), arroz y cebolla cabezona, mientras que a Bucaramanga se envían papas negras y criollas, hortalizas de hoja y tomate Riogrande.

Si se tiene en cuenta el abastecimiento nortesantandereano por grupos de productos, se destacan las frutas, verdu-

Gráfico 1. Productos nortesantandereanos que llegan a Cúcuta, Bucaramanga, Barranquilla, Bogotá y Medellín



Fuente: DANE-SIPSA.

ras y tubérculos, con el 91 % del total, y solo una mínima parte corresponde a los granos y cereales y las carnes.

Verduras

En este departamento sobresale la producción y abastecimiento de tomate Riogrande (30,2 % del total de las hortalizas), chócolo mazorca (11,92 %), hortalizas de hoja (10 %) y cebolla cabezona (6,4 %). También se da la presencia de otras verduras y hortalizas como arveja, pimentón, zanahoria y pepino cohombro.

El 75 % del tomate llega desde los municipios de Ocaña y Ábrego, y el porcentaje restante desde Cáchira, Villa del Rosario, Bochalema, Cúcuta, Durania y Los Patios. En el caso del chócolo, este llega casi en su totalidad desde Ocaña y Ábrego y, en menor medida, de Silos y Chitagá.

En cuanto a las hortalizas de hoja, su abastecimiento se da desde la zona fría del departamento, específicamente del municipio de Mutiscua, así como de Pamplona, Cúcota, Silos y Chitagá.

En Norte de Santander la cebolla que se cultiva es de color rojo, mientras que en otras zonas del país se cosechada la blanca. Se considera que es de mejor calidad la roja, por lo que muchas veces alcanza un precio mayor en los mercados. Esta se trae principalmente de Ocaña, Ábrego y Pamplona, pero el primer municipio acumula el 69 % del total de abastecimiento del producto que es enviado a las demás ciudades del país que son monitoreadas.

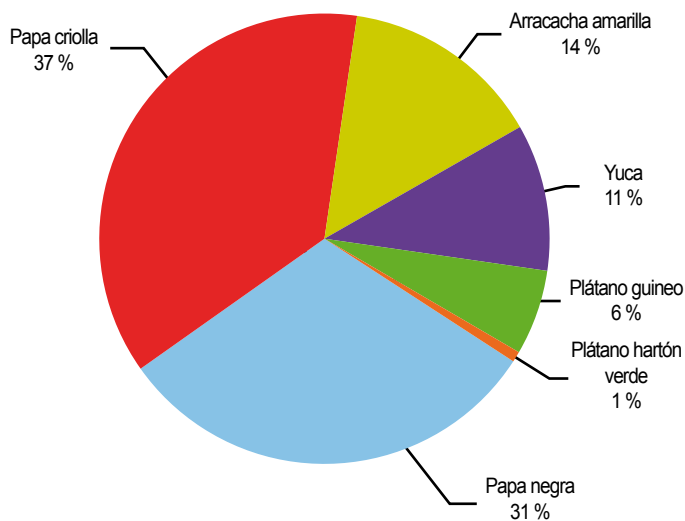
Tubérculos

En cuanto a este grupo, se destaca la producción de papa, tanto negra como criolla, de yuca, de arracacha y de plátanos guineo y hartón. Si se suman las papas se encuentra que estas representan el 68 % del total de los tubérculos; en cuanto a las negras, hay diversas variedades cultivadas como son capira, morasurco, parda pastusa, R-12, suprema y única.

La papa negra procede de Chitagá (70%) y Silos (25%), y de Pamplona solo llega un poco (3,54 %). En cambio, la papa criolla llega desde una variedad más amplia de municipios como lo son Silos, Pamplona, Mutiscua, Chitagá, Cúcota y Pamplonita.

En el caso de la arracacha, esta procede de Mutiscua, Silos, Chitagá, Pamplona, Cáchira, Labateca, Cúcota y Pamplonita. La yuca llega casi que exclusivamente desde Tibú, en un 96 %.

Gráfico 2. Tubérculos que llegan a los mercados procedentes de Norte de Santander



Fuente: SIPSA-DANE.

Para los plátanos la zona de abastecimiento difiere en cuanto a la variedad. El guineo llega desde El Zulia, Arboledas, Cucutilla, Salazar y Bucarasica, y el hartón desde Puerto Santander, Cúcuta, Tibú y Pamplona.

Frutas

Las frutas representan el 19,65 % del total de los productos procedentes de Norte de Santander, destacándose la naranja, el banano, la fresa, la curuba y la mandarina.

Los principales municipios proveedores de este tipo de productos son Silos, Cúcuta, Arboledas, Chitagá, Pamplona, Salazar y Cucutilla.

En general, se puede afirmar que Norte de Santander es un departamento rico en la producción de una gran variedad de verduras y tubérculos que son enviados a Cúcuta, Bucaramanga, Barranquilla y, en menor medida, a Bogotá.

Indicador de abastecimiento de alimentos

Por tercera semana seguida disminuyó el abastecimiento

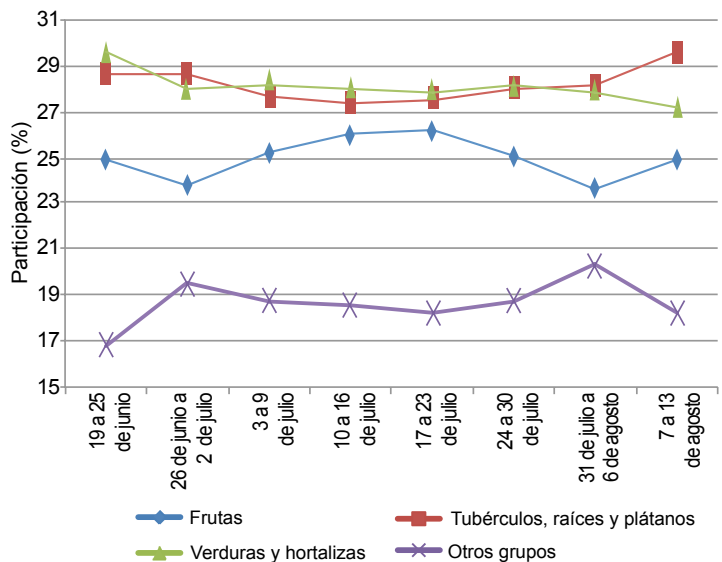
El acopio en los mercados mayoristas de Mercar, Barranquillita, Corabastos, Las Flores, Centroabastos, Cavasa, Santa Helena, Cenabastos, La Nueva Sexta, Central Mayorista de Antioquia, Coomerca, Surabastos, Mercasa y La Central de Abastos de Villavicencio, para las semanas del 31 de julio al 6 de agosto y del 7 al 13 de agosto, registró un descenso del 6,95 % en relación con el total de los alimentos.

Este descenso en el abastecimiento se debió a una menor entrada de alimentos en los mercados de Pereira, Mercasa, en un 25,73 %; en Medellín, CMA y Coomerca, fue del 17,60 %; en Armenia, Mercar, el ingreso cayó en un 11,11 %; en Neiva, Surabastos, bajó la oferta de alimentos en un 8,39 %; en Bogotá, en Corabastos y Las Flores, en un 5,70 %; en Cali, Cavasa y Santa Helena, disminuyó el abastecimiento en un 2,77 % y en Barranquilla, Barranquillita, en 2,47 %. Por el contrario, en Cúcuta, en Cenabastos y La Nueva Sexta, el abastecimiento creció en 5,49 %; en Bucaramanga, Centroabastos, un 2,99 % y en Villavicencio, en la Central de Abastos, aumentó en un 1,61 %.

De este modo, en Mercasa, el grupo de los procesados reportó un descenso en el aprovisionamiento del 27,27 %, como resultado de una menor oferta de panela y maíz blanco; en la CMA y Coomerca, el grupo de los tubérculos, raíces y plátanos disminuyó su oferta en un 26,77 %, ante el

menor acopio de productos como el plátano hartón verde y papa criolla; en la central de Mercar, el grupo de las verduras y hortalizas reportó los menores inventarios, del orden del 22,16 %, por alimentos como las hortalizas de hoja y la cebolla junca. En el caso de Surabastos, el grupo de los procesados redujo su abastecimiento en un 24,41 %, pues

Gráfico 3. Participación total de los grupos de alimentos que fueron registrados en los mercados Mercar, Barranquillita, Corabastos, Las Flores, Centroabastos, Cavasa, Santa Helena, Cenabastos, La Nueva Sexta, CMA, Coomerca, Surabastos, Mercasa y la Central de Abastos de Villavicencio. 2014 (19 de junio al 13 de agosto)



Fuente: SIPSA, Ministerio de Agricultura y Desarrollo Rural-DANE.

se presentó bajo ingreso de pastas alimenticias y panela; en Corabastos y las Flores, del mismo modo, el grupo de los procesados fue la causa del descenso en el abastecimiento al registrar un 26,22 %, debido a las menores cantidades provisionadas de frijol, gaseosas y maltas. En Cavasa y Santa Helena, en Cali, el grupo de los procesados redujo su oferta en un 21,90 %, como resultado de los menores inventarios de arroz y aceites; y en Barranquilla, también el grupo de los procesados disminuyó su abastecimiento en un 8,94 %, a raíz del bajo ingreso de granos secos y maíz amarillo.

Por el contrario, en Cenabastos y La Nueva Sexta, el grupo de los tubérculos, raíces y plátanos registró un aumento del 24,85 %, ya que presentó un mayor suministro de las papas parda pastusa y criolla; en Centroabastos, se identificó una

mayor entrada de verduras y hortalizas en un 11,39 %, lo que obedeció al buen acopio de pimentón y cebolla junca; y en el mercado mayorista de Villavicencio, se reportó una mayor oferta de los tubérculos, raíces y plátanos, del orden del 10,61 %, donde la yuca y la papa suprema fueron los productos que más incidieron en este comportamiento.

Los grupos con mayor participación para la semana comprendida del 7 al 13 de agosto, para el acumulado de los mercados, fueron los tubérculos, raíces y plátanos con el 29,64 %, seguidos por las verduras y hortalizas con un 27,18 %, las frutas frescas con un 24,93 % y los otros grupos, entre los que se encuentran las carnes, los procesados, los granos, los cereales, los lácteos, los huevos y los pescados, con 18,26 %.

Lo que más sube, lo que más baja

Ciudades	Lo que más sube	Lo que más baja
Barranquilla	Chócolo mazorca, ahuyama, zanahoria bogotana, cebolla cabeza blanca, repollo blanco, tomate Riogrande, tomate de árbol, papaya Maradol, patilla, mandarina común, guayaba agria, papa única, maíz amarillo trillado.	Habichuela, pepino cohombro, cebollas junca Berlín y Aquitania, frijol verde en vaina, mora de Castilla, papas criollas limpia y sucia y R-12 roja.
Bogotá, D. C.	Lechuga Batavia, pimentón, repollo verde, chócolo mazorca, acelga, pepino cohombro, cebolla junca Aquitania, uva verde, naranjas común, Sweet y tangelo, bananos Urabá y criollo, granadilla, plátanos hartones verde y maduro, frijoles bolón y cargamanto rojo, queso doble crema.	Espinaca, apio, habichuela, frijol verde cargamanto, coliflor, pepino de rellenar, ahuyama, cebolla cabezona blanca, melón Cantalup, mora de Castilla, piñas gold y perolera, maracuyá, ciruela roja, papaya Maradol, limón común, guayaba pera, arracacha amarilla, papas criolla limpia, suprema y parda pastusa, arroz de primera.
Bucaramanga	Zanahoria, chócolo mazorca, pimentón, mango Tommy, maracuyá, uva verde, limón Tahití, guanábana, bananos Urabá y criollo, piña gold, mandarina común, patilla, plátano hartón verde, tilapia roja entera fresca, cuchuco de maíz y pierna perril con rabadilla.	Habichuela, cebolla junca, arveja verde en vaina, pepino cohombro, brócoli, coliflor, tomate Riogrande, piña perolera, mora de Castilla, uchuva, uva red globe nacional, tangelo, curuba, guayaba pera, papa criolla limpia, yuca criolla, arveja seca importada, carne de res costilla.
Cali	Cebollas cabezona roja peruana y junca Aquitania, zanahoria, espinaca, pimentón, ajo importado, uva importada, mango Tommy, papaya Maradol, aguacate papelillo, tomate de árbol, melón Cantalup, limón Tahití, arracacha amarilla, ulluco, cuchuco de maíz, frijol bolón.	Brócoli, apio, coliflor, habichuela, arveja verde en vaina, tomate larga vida, pepinos cohombro y de rellenar, chócolo mazorca, lechuga Batavia, guanábana, mora de castilla, guayaba pera, lulo, fresa, papas criolla limpia, nevada y capira, tilapia roja entera congelada, carne de cerdo espinazo, queso Caquetá.
Cartagena	Repollo blanco, ahuyama, zanahoria bogotana, chócolo mazorca, cebolla cabezona roja ocañera, naranjas común y Valencia, curuba, aguacate papelillo, tomate de árbol, plátano hartón verde, papa criolla limpia, pollo entero congelado sin vísceras, lenteja importada.	Habichuela, cebolla junca, remolacha, lechuga Batavia, limón común, mora de Castilla, papaya Maradol, ñames diamante y espinoso, tilapia roja y mojarra lora enteras frescas, maíz amarillo cáscara.
Cúcuta	Pimentón, repollo verde, zanahoria, cebolla cabezona roja ocañera, frijol verde en vaina, chócolo mazorca, patilla, uva verde, maracuyá, limón, naranja y aguacate comunes, mango Tommy, melón Cantalup, plátano hartón verde, papa Betina, frijol bolón, carne de cerdo lomo sin hueso.	Habichuela, brócoli, coliflor, ajo importado, cebolla cabezona blanca, granadilla, mora de Castilla, manzana roja importada, uchuva, papa criolla limpia y parda pastusa, yuca criolla, arveja seca importada, carne de res lomo fino y costilla.
Medellín	Repollo blanco, frijol verde cargamanto, cebolla cabezona blanca, granadilla, melón Cantalup, limón Tahití, kiwi, papaya Maradol, tomate de árbol, mango Tommy, papa nevada, carne de res lomo fino.	Espinaca, apio, coliflor, arveja verde en vaina, brócoli, rábano rojo, cebolla junca, zanahoria larga vida, tomate chonto, mora de Castilla, piña gold, patilla, uva importada, mandarina Oneco, naranja Valencia, aguacate común, lulo, arracacha blanca, yucas criolla e ICA, plátano hartón verde, queso costeño.
Pereira	Zanahoria bogotana, lechuga Batavia, cebolla cabezona blanca, ahuyama, pepino cohombro, granadilla, naranja Sweet, uva roja, limón común, tomate de árbol, mango Tommy, mandarina Oneco, papas parda pastusa, capira, rubí y única, frijol cargamanto rojo.	Cebolla junca, tomates chonto y riñón, zanahoria, pimentón, arveja verde en vaina, repollo blanco, mora de Castilla, tangelo, melón Cantalup, aguacate papelillo, piña gold, guayaba agria, piña manzana, mango común, papa criolla limpia, arracacha blanca, carnes de res pecho y falda.

Verduras y hortalizas

Aumentó producción de habichuela



Fuente: DANE.

Las cotizaciones mayoristas de la habichuela se redujeron en veintinueve de los cuarenta mercados donde se vendió a lo largo de la semana debido a la mayor llegada de producto desde Lebrija (Santander), El Peñol (Nariño), Calima, Pradera y Candelaria (Valle del Cauca). En Cali y Bucaramanga, por ejemplo, la reducción superó el 15,00 %, ofreciéndose el kilo a \$1.377 y a \$1.439, respectivamente.

De la misma forma, cayeron los precios mayoristas de la arveja verde en vaina, la cebolla junca, el ajo, el apio, la espinaca, el pepino de rellenar, el tomate chonto y la remolacha. En el caso de la arveja verde en vaina, por ejemplo, la reducción en la cotización obedeció a la salida de las cosechas en Ipiales, Pasto (Nariño), Sonsón, El Santuario, El Carmen de Viboral (Antioquia), Subachoque, El Rosal, Pasca, Facatativá y Mosquera (Cundinamarca). Esta situación se registró en veintiséis de los treinta y tres mercados donde se negoció. En las ciudades de Medellín y Villavicencio, por ejemplo, el kilo se vendió a \$1.438 y a \$1.908, respectivamente; 7,93 %, en promedio, menos que la semana anterior.

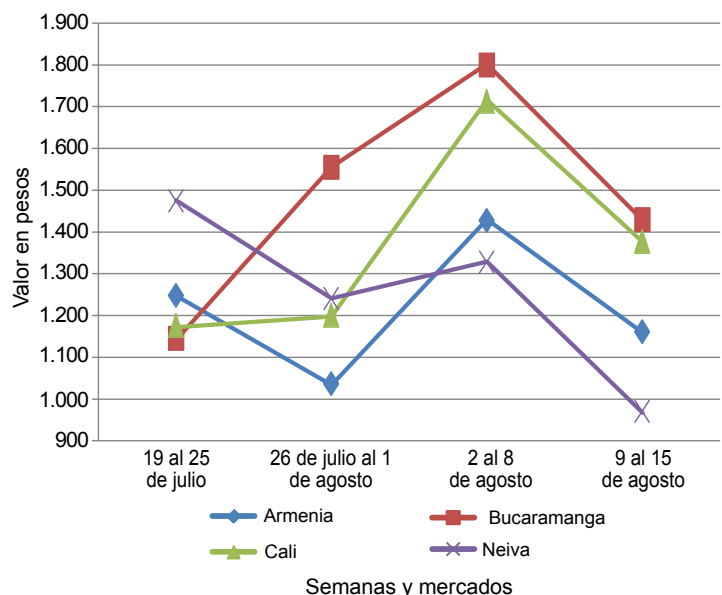
También cayó la cotización de la cebolla junca, esta vez en quince de los veintiún mercados donde se negoció a lo largo de la semana, pues llegó más cantidad de producto desde Pereira, Guática (Risaralda), El Santuario (Antioquia), Santander y el altiplano cundiboyacense. En los mercados de Manizales y Montería, el kilo se transó a \$1.570 y a \$1.759; 9,65 %, en promedio, menos que la semana anterior. Asimismo, llegó más cantidad de pepino de rellenar desde San Gil (Santander), Fómeque,

Cáqueza (Cundinamarca), Tinjacá (Boyacá) y Antioquia, lo que provocó la caída de sus cotizaciones en once de los trece mercados donde se negoció. En Bogotá D. C., el kilo se vendió a \$1.253, lo que indicó una reducción del 11,01 %, respecto a la semana anterior.

En contraste, subieron los precios mayoristas del pepino cohombro, la zanahoria, el chócolo mazorca, el brócoli, el repollo blanco, el pimentón y la ahuyama. En el caso del pepino cohombro, por ejemplo, la oferta desde Granada (Antioquia), Ábrego (Norte de Santander), El Peñol (Nariño), Candelaria, Miranda, Florida y Palmira (Valle del Cauca) disminuyó, lo que generó el alza en la cotización. El alza se registró en diecinueve de los treinta y ocho mercados donde se negoció, ofreciéndose el kilo a \$1.060 en Medellín; 10,42 % más que la semana anterior.

Igualmente, la cotización de la zanahoria aumentó en trece de los veintiséis mercados donde se transó. Los comerciantes afirmaron que esta situación obedeció a la disminución de la producción en la Sabana de Bogotá, así como en Túquerres y Pasto (Nariño). En Cúcuta y Armenia, por ejemplo, el kilo se ofreció a \$1.583 y a \$1.576, respectivamente; 11,80 %, en promedio, más. Por último, la reducción de cultivos en fase de cosecha en las provincias de Occidente, Tundama y Sugamuxi, en Boyacá, ocasionó el incremento del precio del chócolo mazorca en veintiuno de los treinta y siete mercados en los que se transó a lo largo de la semana.

Gráfico 4. Comportamiento de los precios de la habichuela 2014 (19 de julio al 15 de agosto)



Fuente: SIPSA-DANE.

Cuadro 1. Mercados mayoristas. Precios de venta de verduras y hortalizas 2014 (9 al 15 de agosto)

Productos y mercados	Pesos por kilogramo				Tendencia	Productos y mercados	Pesos por kilogramo				Tendencia			
	Mínimo	Máximo	Medio				Mínimo	Máximo	Medio					
Acelga						Ajo (continuación)								
Armenia, Mercar	1.600	1.600	1.600	=	Pamplona (Norte de Santander)	1.667	2.500	1.993	--	Pastora (Nariño)	2.500	3.500	3.125	-
Barranquilla, Barranquillita	3.200	3.500	3.383	=	Pereira, La 41	2.778	3.111	2.944	-	Pereira, Mercasa	2.778	3.111	3.074	-
Bogotá, D. C., Corabastos	400	1.000	523	+	San Gil (Santander)	2.500	3.000	2.667	+++	Sogamoso (Boyacá)	2.400	2.400	2.400	=
Bucaramanga, Centroabastos	1.600	2.000	1.788	=	Tunja (Boyacá)	3.000	3.600	3.413	+	Vallédupar, Mercabastos	2.200	2.300	2.233	-
Cali, Cavasa	1.000	1.000	1.000	=	Villavicencio, CAV	4.000	5.200	4.908	-					
Cali, Santa Helena	1.400	1.500	1.425	+	Ajo importado					Armenia, Mercar	2.400	2.700	2.583	+
Cartagena, Bazurto	2.500	2.500	2.500	=	Barranquilla, Barranquillita	2.400	2.500	2.450	=	Barranquilla, Granabastos	2.000	2.400	2.175	=
Chiquinquirá (Boyacá)	1.333	1.667	1.500	--	Bogotá, D. C., Corabastos	2.500	3.000	2.794	+	Bucaramanga, Centroabastos	2.500	2.600	2.538	+
Duitama (Boyacá)	700	800	750	+	Bucaramanga, Centroabastos	2.500	2.600	2.538	+	Buenaventura (Valle del Cauca)	2.500	2.600	2.533	+
Ibagué, Plaza La 21	640	800	740	-	Buenaventura (Valle del Cauca)	2.200	2.400	2.325	+	Cali, Cavasa	2.200	2.400	2.317	+
Ipiales (Nariño)	700	1.000	858	-	Cali, Santa Helena	2.200	2.400	2.317	+	Cartagena, Bazurto	2.000	2.200	2.100	+
Medellín, Central					Cartagena, Bazurto	2.000	2.200	2.100	+	Cúcuta, Cenabastos	2.500	2.700	2.598	-
Mayorista de Antioquia	900	1.300	1.041	-	Cúcuta, Cenabastos	2.500	2.700	2.598	-	Ibagué, Plaza La 21	3.000	3.500	3.333	+
Neiva, Surabastos	1.500	1.500	1.500	=	Ibagué, Plaza La 21	3.000	3.500	3.333	+	Ipiales (Nariño)	2.500	2.600	2.550	=
Pamplona (Norte de Santander)	1.600	2.000	1.800	-	Manizales (Caldas)	3.000	3.500	3.292	=	Medellín, Central				
Pasto (Nariño)	1.500	2.000	1.792	-	Medellín, Central					Mayorista de Antioquia	1.900	3.000	2.414	-
Sogamoso (Boyacá)	1.000	1.000	1.000	=	Mayorista de Antioquia	1.900	3.000	2.414	-	Montería (Córdoba)	2.200	2.500	2.378	+
Tunja (Boyacá)	900	1.000	990	=	Montería (Córdoba)	2.200	2.500	2.378	+	Neiva, Surabastos	3.000	3.000	3.000	=
Ubaté (Cundinamarca)	600	600	600	=	Neiva, Surabastos	3.000	3.000	3.000	=	Palmira (Valle del Cauca)	2.000	2.100	2.025	-
Villavicencio, CAV	700	1.000	888	-	Palmira (Valle del Cauca)	2.000	2.100	2.025	-	Pamplona (Norte de Santander)	4.000	4.000	4.000	+
Ahuyama					Pamplona (Norte de Santander)	4.000	4.000	4.000	+	Pasto (Nariño)	2.600	2.800	2.717	+
Armenia, Mercar	500	600	522	-	Paste (Nariño)	2.600	2.800	2.717	+	Pereira, La 41	2.500	3.000	2.775	+
Barranquilla, Barranquillita	714	857	777	+++	Pereira, La 41	2.500	3.000	2.775	+	Pereira, Mercasa	2.500	2.800	2.700	+
Barranquilla, Granabastos	800	857	843	+++	Pereira, Mercasa	2.500	2.800	2.700	+	Popayán (Cauca)	2.300	2.400	2.325	+
Bogotá, D. C., Corabastos	800	850	820	-	Popayán (Cauca)	2.300	2.400	2.325	+	Sincedejo (Sucre)	1.800	2.200	2.072	-
Bucaramanga, Centroabastos	650	650	650	=	Sincedejo (Sucre)	1.800	2.200	2.072	-	Tuluá (Valle del Cauca)	2.500	2.600	2.550	=
Buenaventura (Valle del Cauca)	700	800	733	-	Apio					Armenia, Mercar	1.600	1.800	1.700	+
Cali, Cavasa	550	600	563	+	Armenia, Mercar	1.600	1.800	1.700	+	Barranquilla, Barranquillita	900	1.000	950	+
Cali, Santa Helena	600	600	600	=	Barranquilla, Barranquillita	900	1.000	950	+	Barranquilla, Granabastos	900	1.000	950	+
Cartagena, Bazurto	771	800	790	++	Bogotá, D. C., Corabastos	400	700	548	--	Bucaramanga, Centroabastos	1.000	1.000	1.000	=
Cartago (Valle del Cauca)	500	600	533	=	Bucaramanga, Centroabastos	1.000	1.000	1.000	=	Cali, Cavasa	529	588	578	---
Cúcuta, Cenabastos	800	800	800	=	Cali, Cavasa	529	588	578	---	Cali, Santa Helena	588	706	642	-
Duitama (Boyacá)	448	480	464	-	Cartagena, Bazurto	1.000	1.000	1.000	=	Cartagena, Bazurto	1.000	1.000	1.000	=
Ibagué, Plaza La 21	700	700	700	=	Cartago (Valle del Cauca)	800	960	907	=	Cartago (Valle del Cauca)	800	960	907	=
Manizales (Caldas)	800	800	800	=	Chiquinquirá (Boyacá)	1.000	1.200	1.100	=	Chiquinquirá (Boyacá)	1.000	1.200	1.100	=
Medellín, Central					Cúcuta, Cenabastos	833	1.000	903	-	Cúcuta, Cenabastos	833	1.000	903	-
Mayorista de Antioquia	500	600	537	-	Ibagué, Plaza La 21	720	800	760	-	Ibagué, Plaza La 21	720	800	760	-
Montería (Córdoba)	500	500	500	=	Ipiales (Nariño)	1.000	1.000	1.000	=	Ipiales (Nariño)	1.000	1.000	1.000	=
Neiva, Surabastos	560	560	560	=	Manizales (Caldas)	960	1.120	1.070	=	Manizales (Caldas)	960	1.120	1.070	=
Palmira (Valle del Cauca)	600	700	625	--	Marinilla (Antioquia)	500	600	550	--	Marinilla (Antioquia)	500	600	550	--
Pamplona (Norte de Santander)	800	1.000	925	++	Medellín, Central					Medellín, Central				
Pereira, La 41	700	700	700	=	Mayorista de Antioquia	500	700	595	---	Mayorista de Antioquia	500	700	595	---
Pereira, Mercasa	600	800	733	+	Medellín, Coomerca	600	800	685	-	Medellín, Coomerca	600	800	685	-
Popayán (Cauca)	420	440	435	-	Montería (Córdoba)	800	1.000	933	-	Montería (Córdoba)	800	1.000	933	-
Rionegro (Antioquia)	750	800	791	+	Neiva, Surabastos	1.200	1.200	1.200	=	Neiva, Surabastos	1.200	1.200	1.200	=
San Gil (Santander)	750	800	792	+++	Palmira (Valle del Cauca)	1.333	1.333	1.333	++	Palmira (Valle del Cauca)	1.333	1.333	1.333	++
Socorro (Santander)	650	650	650	+	Pamplona (Norte de Santander)	833	1.250	1.028	+	Pamplona (Norte de Santander)	833	1.250	1.028	+
Sogamoso (Boyacá)	462	462	462	=	Paste (Nariño)	2.000	2.500	2.125	--	Paste (Nariño)	2.000	2.500	2.125	--
Tuluá (Valle del Cauca)	700	700	700	=	Pereira, La 41	917	917	917	--	Pereira, La 41	917	917	917	--
Tunja (Boyacá)	431	462	446	-	Pereira, Mercasa	833	1.167	917	=	Pereira, Mercasa	833	1.167	917	=
Vallédupar, Mercabastos	600	600	600	=	Rionegro (Antioquia)	700	1.000	853	--	Rionegro (Antioquia)	700	1.000	853	--
Vallédupar, Mercado Nuevo	600	760	680	++	Sincedejo (Sucre)	800	900	842	+	Sincedejo (Sucre)	800	900	842	+
Villavicencio, CAV	1.000	1.000	1.000	=	Tuluá (Valle del Cauca)	1.000	1.000	1.000	=	Tuluá (Valle del Cauca)	1.000	1.000	1.000	=
Ahuyamín (Sakata)					Tunja (Boyacá)	1.000	1.100	1.010	-	Tunja (Boyacá)	1.000	1.100	1.010	-
Bogotá, D. C., Corabastos	400	500	447	n.d.	Vallédupar, Mercabastos	800	1.000	856	-	Vallédupar, Mercabastos	800	1.000	856	-
San Gil (Santander)	500	500	500	=	Villavicencio, CAV	700	1.000	892	-	Villavicencio, CAV	700	1.000	892	-
AjÍ dulce					Arveja verde en vaina					Armenia, Mercar	1.440	1.600	1.587	-
Cartagena, Bazurto	3.750	6.000	4.794	--	Armenia, Mercar	1.440	1.600	1.587	-	Barranquilla, Barranquillita	4.500	5.000	4.750	=
Medellín, Central					Barranquilla, Barranquillita	4.500	5.000	4.750	=	Barranquilla, Granabastos	4.500	5.000	4.833	=
Mayorista de Antioquia	1.500	2.000	1.913	---	Bogotá, D. C., Corabastos	1.800	2.400	2.192	-	Bogotá, D. C., Corabastos	1.800	2.400	2.192	-
Montería (Córdoba)	3.750	5.000	4.306	-	Bucaramanga, Centroabastos	1.800	2.000	1.900	--	Bucaramanga, Centroabastos	1.800	2.000	1.900	--
Sincedejo (Sucre)	4.000	5.000	4.583	--	Carmen de Viboral (Antioquia)	1.100	1.300	1.200	-	Carmen de Viboral (Antioquia)	1.100	1.300	1.200	-
Vallédupar, Mercabastos	2.500	3.000	2.833	++	Cartago (Valle del Cauca)	1.920	2.240	2.044	-	Cartago (Valle del Cauca)	1.920	2.240	2.044	-
Vallédupar, Mercado Nuevo	2.500	3.000	2.833	++	Chiquinquirá (Boyacá)	1.400	2.000	1.650	-	Chiquinquirá (Boyacá)	1.400	2.000	1.650	-
AjÍ topito dulce					Cúcuta, Cenabastos	2.000	2.600	2.272	-	Cúcuta, Cenabastos	2.000	2.600	2.272	-
Barranquilla, Barranquillita	4.750	5.750	5.375	++	Duitama (Boyacá)	1.900	2.000	1.950	-	Duitama (Boyacá)	1.900	2.000	1.950	-
Ajo					El Santuario (Antioquia)	1.200	1.700	1.425	-	El Santuario (Antioquia)	1.200	1.700	1.425	-
Bogotá, D. C., Corabastos	3.600	4.000	3.877	+										
Cartago (Valle del Cauca)	3.000	4.000	3.222	-										
Chiquinquirá (Boyacá)	4.000	4.600	4.350	+										
Cúcuta, Cenabastos	2.000	2.167	2.016	-										
Duitama (Boyacá)	2.200	2.400	2.300	-										
Ibagué, Plaza La 21	2.778	2.778	2.778	=										
Ipiales (Nariño)	2.000	2.500	2.403	-										
Manizales (Caldas)	3.500	3.750	3.688	-										
Medellín, Central														
Mayorista de Antioquia	3.000	4.000	3.500	-										

Cuadro 1. Mercados mayoristas. Precios de venta de verduras y hortalizas (continuación)
2014 (9 al 15 de agosto)

Productos y mercados	Pesos por kilogramo				Tendencia	Productos y mercados	Pesos por kilogramo				Tendencia
	Mínimo	Máximo	Medio	Precios			Mínimo	Máximo	Medio	Precios	
Arveja verde en vaina (continuación)						Calabaza (continuación)					
Ibagué, Plaza La 21	1.600	1.840	1.669	-		Cúcuta, Cenabastos	556	778	688	--	
Ipiales (Nariño)	1.000	1.400	1.200	+		Medellín, Central					
La Ceja (Antioquia)	1.500	1.800	1.656	-		Mayorista de Antioquia	500	1.100	812	-	
Manizales (Caldas)	2.500	2.500	2.500	-		Montería (Córdoba)	600	600	600	++	
Marinilla (Antioquia)	1.100	1.450	1.294	--		Cebolla cabeza blanca					
Medellín, Central						Armenia, Mercar	1.440	1.560	1.493	-	
Mayorista de Antioquia	1.000	1.800	1.438	-		Barranquilla, Barranquillita	1.600	2.000	1.820	+	
Medellín, Coomerca	1.500	2.000	1.733	-		Barranquilla, Granabastos	1.800	2.000	1.913	+	
Montería (Córdoba)	4.000	4.000	4.000	=		Bogotá, D. C., Corabastos	1.400	1.700	1.572	-	
Neiva, Surabastos	1.440	1.760	1.613	-		Bucaramanga, Centroabastos	1.500	1.600	1.553	-	
Palmaria (Valle del Cauca)	1.240	1.480	1.360	-		Cartagena, Bazarito	1.640	1.880	1.793	=	
Pamplona (Norte de Santander)	2.000	2.500	2.263	+		Cartago (Valle del Cauca)	1.500	1.720	1.609	-	
Pereira, La 41	1.600	2.000	1.760	--		Chiquinquirá (Boyacá)	1.500	2.000	1.738	++	
Pereira, Mercasa	1.600	2.240	2.013	-		Cúcuta, Cenabastos	1.500	1.500	1.500	-	
Rionegro (Antioquia)	950	1.600	1.312	--		Duitama (Boyacá)	1.300	1.400	1.350	=	
San Gil (Santander)	2.000	2.400	2.267	--		Ibagué, Plaza La 21	1.200	2.080	1.613	-	
San Vicente (Antioquia)	1.000	1.100	1.050	--		La Ceja (Antioquia)	1.900	2.000	1.967	=	
Socorro (Santander)	2.400	2.560	2.440	++		Manizales (Caldas)	1.600	1.800	1.700	-	
Sogamoso (Boyacá)	2.000	2.200	2.100	-		Medellín, Central					
Sonsón (Antioquia)	1.000	1.100	1.023	--		Mayorista de Antioquia	1.563	2.800	2.105	+	
Tunja (Boyacá)	1.500	1.800	1.653	-		Medellín, Coomerca	1.800	2.000	1.869	+	
Ubaté (Cundinamarca)	1.700	1.800	1.750	+		Montería (Córdoba)	1.600	1.800	1.667	+	
Villavicencio, CAV	1.800	2.000	1.908	-		Neiva, Surabastos	1.520	1.660	1.595	-	
Arveja verde en vaina pastusa						Pamplona (Norte de Santander)	1.400	1.600	1.450	--	
Buenaventura (Valle del Cauca)	1.600	1.600	1.600	=		Pereira, La 41	1.600	1.680	1.630	+	
Cali, Cavasa	1.100	1.500	1.342	-		Pereira, Mercasa	1.500	1.600	1.566	+	
Cali, Santa Helena	1.300	1.500	1.400	+		Rionegro (Antioquia)	1.667	1.938	1.826	++	
Manizales (Caldas)	2.500	2.500	2.500	=		San Gil (Santander)	1.600	1.700	1.633	+	
Medellín, Central						Sincelejo (Sucre)	1.400	1.680	1.513	-	
Mayorista de Antioquia	1.000	1.160	1.069	--		Socorro (Santander)	1.600	1.700	1.650	n.d.	
Pasto (Nariño)	1.100	1.300	1.208	--		Sogamoso (Boyacá)	1.460	1.500	1.480	+	
Popayán (Cauca)	960	1.360	1.168	--		Tunja (Boyacá)	1.240	1.500	1.332	-	
Tuluá (Valle del Cauca)	1.440	1.600	1.540	-		Ubaté (Cundinamarca)	2.400	2.400	2.400	++	
Berenjena						Valledupar, Mercabastos	1.600	1.800	1.717	-	
Armenia, Mercar	1.500	1.600	1.533	=		Villavicencio, CAV	1.400	1.900	1.725	-	
Barranquilla, Barranquillita	750	750	750	+		Cebolla cabeza blanca bogotana					
Bogotá, D. C., Corabastos	2.300	2.500	2.383	-		Buenaventura (Valle del Cauca)	1.542	1.667	1.625	+	
Cali, Cavasa	1.700	2.000	1.950	+		Cali, Santa Helena	1.563	1.771	1.658	++	
Cartagena, Bazarito	1.125	2.000	1.602	+		Palmira (Valle del Cauca)	1.708	1.708	1.708	n.d.	
Manizales (Caldas)	2.000	2.500	2.250	++		Tuluá (Valle del Cauca)	1.500	1.771	1.625	+	
Medellín, Central						Cebolla cabeza blanca importada					
Mayorista de Antioquia	1.500	2.000	1.736	--		Palmira (Valle del Cauca)	1.500	1.771	1.609	n.d.	
Montería (Córdoba)	1.000	1.000	1.000	=		Rionegro (Antioquia)	1.667	1.917	1.750	+	
Sincelejo (Sucre)	750	1.250	1.042	=		Cebolla cabeza blanca pastusa					
Brócoli						Buenaventura (Valle del Cauca)	1.458	1.583	1.524	-	
Armenia, Mercar	2.400	2.400	2.400	++		Cali, Cavasa	1.354	1.500	1.425	-	
Barranquilla, Barranquillita	4.000	4.500	4.250	+		Pasto (Nariño)	1.042	1.354	1.226	+	
Barranquilla, Granabastos	3.500	4.000	3.833	=		Popayán (Cauca)	1.333	1.375	1.352	-	
Bogotá, D. C., Corabastos	3.000	4.500	3.771	-		Cebolla cabeza blanca peruana					
Bucaramanga, Centroabastos	2.000	2.500	2.250	-		Buenaventura (Valle del Cauca)	1.625	1.625	1.625	+	
Cali, Cavasa	1.200	1.500	1.383	--		Cali, Cavasa	1.354	1.563	1.497	-	
Cali, Santa Helena	1.500	1.600	1.525	--		Ipiales (Nariño)	1.170	1.809	1.591	+++	
Cartagena, Bazarito	5.000	5.000	5.000	+		Pasto (Nariño)	1.354	1.563	1.476	-	
Chiquinquirá (Boyacá)	1.200	1.200	1.200	+		Popayán (Cauca)	1.542	1.583	1.552	-	
Duitama (Boyacá)	1.100	1.200	1.150	+		Cebolla cabeza roja					
Ibagué, Plaza La 21	2.500	2.500	2.500	++		Ibagué, Plaza La 21	1.800	1.800	1.800	++	
Ipiales (Nariño)	583	1.000	801	+		San Gil (Santander)	1.700	2.040	1.925	n.d.	
Manizales (Caldas)	2.667	3.333	3.067	++		Cebolla cabeza roja importada					
Marinilla (Antioquia)	600	650	621	--		Barranquilla, Barranquillita	1.444	1.778	1.680	-	
Medellín, Central						Bogotá, D. C., Corabastos	1.563	1.813	1.693	-	
Mayorista de Antioquia	700	1.000	880	--		Bucaramanga, Centroabastos	1.354	1.563	1.445	-	
Montería (Córdoba)	4.000	4.000	4.000	=		Buenaventura (Valle del Cauca)	1.563	2.292	1.962	+++	
Neiva, Surabastos	4.400	4.800	4.558	++		Medellín, Central					
Palmira (Valle del Cauca)	1.000	1.000	1.000	+		Mayorista de Antioquia	1.563	1.771	1.627	-	
Pasto (Nariño)	1.000	1.500	1.167	-		Montería (Córdoba)	1.400	1.700	1.593	-	
Sogamoso (Boyacá)	1.400	1.500	1.450	+++		Palmira (Valle del Cauca)	1.625	1.667	1.635	--	
Tunja (Boyacá)	1.200	1.400	1.273	+		Tuluá (Valle del Cauca)	1.771	1.875	1.823	+	
Ubaté (Cundinamarca)	2.000	2.000	2.000	--		Cebolla cabeza roja ocañera					
Villavicencio, CAV	2.667	3.333	3.089	+		Barranquilla, Granabastos	1.444	1.444	1.444	n.d.	
Calabacín						Bucaramanga, Centroabastos	1.875	2.083	1.979	-	
Bogotá, D. C., Corabastos	600	800	700	++		Cartagena, Bazarito	1.556	1.857	1.698	+	
Cali, Cavasa	2.000	2.000	2.000	++		Cúcuta, Cenabastos	2.500	2.500	2.500	+	
Medellín, Central						Sincelejo (Sucre)	1.000	1.444	1.330	--	
Mayorista de Antioquia	500	800	624	--							
Ubaté (Cundinamarca)	1.500	1.500	1.500	n.d.							
Calabaza											
Bogotá, D. C., Corabastos	400	560	474	--							



**Cuadro 1. Mercados mayoristas. Precios de venta de verduras y hortalizas (continuación)
2014 (9 al 15 de agosto)**

Productos y mercados	Pesos por kilogramo				Tenden- cia	Productos y mercados	Pesos por kilogramo				Tenden- cia
	Mínimo	Máximo	Medio				Mínimo	Máximo	Medio		
Cebolla cabezona roja ocañera (continuación)						Cebollín chino (continuación)					
Valledupar, Mercabastos	1.300	1.500	1.350	-		Cartagena, Bazurto	4.000	4.000	4.000	=	
Valledupar, Mercado Nuevo	1.300	1.500	1.367	-		Chócolo mazorca					
Cebolla cabezona roja peruana						Armenia, Mercar	600	614	604	+	
Barranquilla, Granabastos	1.556	1.689	1.615	-		Armenia, Retiro	571	643	586	+	
Cali, Cavasa	1.563	2.292	1.882	+++		Barranquilla, Barranquillita	405	649	559	+++	
Cartagena, Bazurto	1.522	1.714	1.642	+		Bogotá, D. C., Corabastos	800	1.000	891	+	
Cúcuta, Cenabastos	1.875	1.979	1.927	+		Bucaramanga, Centroabastos	800	1.125	1.002	++	
Ipiales (Nariño)	1.170	1.383	1.265	-		Buenaventura (Valle del Cauca)	857	929	893	=	
Neiva, Surabastos	1.400	1.440	1.420	-		Cali, Cavasa	643	857	735	--	
Pasto (Nariño)	1.458	1.563	1.500	=		Cali, Santa Helena	714	786	774	-	
Sincelejo (Sucre)	1.478	1.630	1.529	-		Cartagena, Bazurto	600	675	623	+	
Valledupar, Mercabastos	1.400	1.600	1.458	-		Cartago (Valle del Cauca)	600	650	625	-	
Valledupar, Mercado Nuevo	1.400	1.500	1.433	-		Chiquinquirá (Boyacá)	700	700	700	+	
Cebolla junca						Cúcuta, Cenabastos	727	909	791	+	
Armenia, Mercar	1.600	1.760	1.720	-		Duitama (Boyacá)	818	818	818	+++	
Barranquilla, Granabastos	1.867	2.133	2.000	=		Ibagué, Plaza La 21	800	960	840	++	
Bucaramanga, Centroabastos	938	1.094	1.064	--		Ipiales (Nariño)	629	743	700	+++	
Cartagena, Bazurto	1.118	1.235	1.181	---		Manizales (Caldas)	500	615	558	++	
Cartago (Valle del Cauca)	1.280	1.600	1.404	--		Marinilla (Antioquia)	542	583	563	-	
Chiquinquirá (Boyacá)	1.250	1.417	1.333	++		Medellín, Central					
Ipiales (Nariño)	1.650	1.750	1.738	++		Mayorista de Antioquia	471	588	520	-	
La Ceja (Antioquia)	1.280	1.600	1.498	-		Medellín, Coomerca	400	533	482	++	
Manizales (Caldas)	1.280	1.920	1.570	-		Montería (Córdoba)	400	500	411	---	
Medellín, Central						Neiva, Surabastos	800	864	818	+++	
Mayorista de Antioquia	1.120	1.600	1.323	--		Pamplona (Norte de Santander)	455	545	485	-	
Medellín, Coomerca	1.000	1.600	1.358	--		Pasto (Nariño)	457	643	570	+	
Montería (Córdoba)	1.667	2.083	1.759	-		Peñol (Antioquia)	458	525	493	-	
Pereira, La 41	867	1.067	1.000	---		Popayán (Cauca)	643	671	650	--	
Pereira, La Bella	933	1.067	1.033	---		Rionegro (Antioquia)	286	600	404	-	
Pereira, Mercasa	933	1.067	1.025	---		San Gil (Santander)	500	500	500	---	
Rionegro (Antioquia)	1.500	1.767	1.610	-		San Vicente (Antioquia)	417	458	439	---	
Sincelejo (Sucre)	800	1.200	889	+		Sincelejo (Sucre)	500	560	522	+	
Sonsón (Antioquia)	1.040	1.120	1.070	-		Socorro (Santander)	500	500	500	--	
Ubaté (Cundinamarca)	1.400	1.400	1.400	++		Sogamoso (Boyacá)	560	600	580	-	
Valledupar, Mercabastos	1.167	1.333	1.278	--		Sonsón (Antioquia)	250	300	283	++	
Villavicencio, CAV	1.739	2.174	1.938	++		Tuluá (Valle del Cauca)	714	814	764	+	
Cebolla junca Aquitania						Tunja (Boyacá)	740	900	814	++	
Barranquilla, Barranquillita	1.667	2.133	1.944	-		Ubaté (Cundinamarca)	600	600	600	=	
Bogotá, D. C., Corabastos	1.111	1.667	1.392	+		Valledupar, Mercabastos	1.067	1.200	1.156	++	
Bucaramanga, Centroabastos	938	1.094	1.055	--		Villavicencio, CAV	1.000	1.200	1.117	+	
Buenaventura (Valle del Cauca)	1.600	1.600	1.600	=		Cidra					
Cali, Cavasa	1.200	1.244	1.222	+		Ibagué, Plaza La 21	400	480	440	-	
Duitama (Boyacá)	833	933	883	+		La Ceja (Antioquia)	400	400	400	=	
Ibagué, Plaza La 21	1.280	1.600	1.407	-		Marinilla (Antioquia)	400	450	424	-	
Neiva, Surabastos	800	960	856	--		Medellín, Central					
San Gil (Santander)	2.400	2.880	2.693	++		Mayorista de Antioquia	400	700	503	--	
Sogamoso (Boyacá)	733	767	750	-		Peñol (Antioquia)	300	400	337	-	
Tuluá (Valle del Cauca)	1.422	1.600	1.511	+		San Vicente (Antioquia)	320	360	340	-	
Tunja (Boyacá)	833	1.067	960	+		Villavicencio, CAV	800	800	800	-	
Cebolla junca Berlín						Cilantro					
Barranquilla, Barranquillita	1.333	1.500	1.439	--		Armenia, Mercar	1.400	1.400	1.400	=	
Cúcuta, Cenabastos	938	1.250	1.150	+		Barranquilla, Barranquillita	3.000	3.500	3.250	--	
Pamplona (Norte de Santander)	875	1.094	961	-		Bogotá, D. C., Corabastos	2.000	3.000	2.538	+++	
Valledupar, Mercabastos	1.167	1.500	1.333	--		Bucaramanga, Centroabastos	6.000	8.000	6.583	++	
Cebolla junca pastusa						Buenaventura (Valle del Cauca)	1.750	2.000	1.917	=	
Cali, Cavasa	1.111	1.244	1.193	+		Cali, Cavasa	1.000	1.000	1.000	-	
Cali, Santa Helena	978	978	978	-		Cali, Santa Helena	900	1.000	975	+	
Palmira (Valle del Cauca)	958	958	958	-		Cartagena, Bazurto	3.000	3.700	3.242	+	
Pasto (Nariño)	711	1.022	893	-		Cartago (Valle del Cauca)	1.000	1.500	1.250	-	
Popayán (Cauca)	844	889	881	-		Chiquinquirá (Boyacá)	1.500	1.500	1.500	---	
Cebolla junca Tenerife						Cúcuta, Cenabastos	2.000	3.000	2.500	-	
Cali, Cavasa	1.200	1.400	1.279	-		Duitama (Boyacá)	2.333	2.667	2.500	-	
Cali, Santa Helena	1.000	1.150	1.079	-		Ibagué, Plaza La 21	800	2.000	1.340	+++	
Palmira (Valle del Cauca)	978	1.022	996	-		Ipiales (Nariño)	1.200	2.400	1.817	+	
Cebolla puerro						La Ceja (Antioquia)	1.800	2.000	1.961	-	
Cali, Cavasa	2.000	2.000	2.000	=		Manizales (Caldas)	2.000	2.800	2.350	-	
Cali, Santa Helena	2.500	3.000	2.583	+		Marinilla (Antioquia)	300	450	350	---	
Cúcuta, Cenabastos	2.000	2.000	2.000	+		Medellín, Central					
Medellín, Central						Mayorista de Antioquia	400	1.000	554	---	
Mayorista de Antioquia	800	1.000	916	-		Medellín, Coomerca	300	1.000	583	---	
Pamplona (Norte de Santander)	1.500	1.500	1.500	=		Montería (Córdoba)	1.500	2.000	1.833	+++	
Cebollín chino						Neiva, Surabastos	1.333	4.000	2.556	+	
Barranquilla, Barranquillita	1.000	1.500	1.333	-		Palmira (Valle del Cauca)	1.000	1.000	1.000	=	
						Pamplona (Norte de Santander)	1.667	1.667	1.667	--	
						Pasto (Nariño)	4.500	6.000	5.500	++	
						Pereira, La 41	500	1.000	708	---	
						Pereira, Mercasa	500	1.500	1.094	+++	
						Popayán (Cauca)	1.500	1.500	1.500	-	
						Rionegro (Antioquia)	800	2.000	1.382	---	

**Cuadro 1. Mercados mayoristas. Precios de venta de verduras y hortalizas (continuación)
2014 (9 al 15 de agosto)**

Productos y mercados	Pesos por kilogramo				Tenden- cia	Productos y mercados	Pesos por kilogramo				Tenden- cia
	Mínimo	Máximo	Medio				Mínimo	Máximo	Medio		
Cilantro (continuación)						Frijol verde cargamanto (continuación)					
Sincelejo (Sucre)	2.000	5.000	3.250	--		La Ceja (Antioquia)	1.300	1.500	1.414	-	
Sogamoso (Boyacá)	2.333	2.667	2.500	=		Marinilla (Antioquia)	1.200	1.500	1.356	-	
Tuluá (Valle del Cauca)	1.350	1.600	1.475	+		Medellín, Central					
Tunja (Boyacá)	750	1.250	933	+		Mayorista de Antioquia	1.300	1.600	1.475	+	
Ubaté (Cundinamarca)	4.000	4.000	4.000	++		Medellín, Coomerca	1.600	1.800	1.692	+	
Valledupar, Mercabastos	2.000	2.500	2.333	++		Palmira (Valle del Cauca)	1.200	1.300	1.250	n.d.	
Valledupar, Mercado Nuevo	2.000	2.500	2.333	++		Pasto (Nariño)	1.400	1.600	1.480	+	
Villavicencio, CAV	3.000	3.500	3.333	+++		Peñol (Antioquia)	1.200	1.450	1.326	-	
Coles						Popayán (Cauca)	1.280	1.340	1.310	+	
Barranquilla, Barranquillita	1.500	2.000	1.875	=		Rionegro (Antioquia)	1.300	1.600	1.450	+	
Bogotá, D. C., Corabastos	1.600	2.000	1.667	--		San Vicente (Antioquia)	1.200	1.250	1.227	-	
Medellín, Central						Sogamoso (Boyacá)	1.600	1.700	1.650	-	
Mayorista de Antioquia	500	800	625	+		Sonsón (Antioquia)	1.150	1.200	1.188	+++	
Medellín, Coomerca	500	600	552	-		Tuluá (Valle del Cauca)	1.440	1.600	1.520	+	
Coliflor						Tunja (Boyacá)	1.600	1.800	1.640	-	
Armenia, Mercar	2.667	2.667	2.667	=		Villavicencio, CAV	1.600	2.000	1.725	--	
Barranquilla, Barranquillita	4.000	4.500	4.250	=		Frijol verde en vaina					
Barranquilla, Granabastos	3.500	4.000	3.833	+		Armenia, Mercar	1.200	1.600	1.480	-	
Bogotá, D. C., Corabastos	1.200	1.500	1.358	-		Barranquilla, Barranquillita	4.500	5.000	4.750	+	
Bucaramanga, Centroabastos	2.000	2.500	2.250	-		Barranquilla, Granabastos	3.500	4.000	3.667	-	
Cali, Cavasa	1.200	1.500	1.367	---		Bucaramanga, Centroabastos	1.700	2.000	1.900	-	
Cali, Santa Helena	1.500	1.600	1.525	-		Buenaventura (Valle del Cauca)	1.600	1.600	1.600	=	
Cartagena, Bazurto	5.000	5.000	5.000	+		Cartago (Valle del Cauca)	1.400	1.700	1.500	--	
Cartago (Valle del Cauca)	1.600	1.840	1.769	-		Chiquinquirá (Boyacá)	1.600	1.800	1.700	++	
Chiquinquirá (Boyacá)	1.400	1.400	1.400	+		Cúcuta, Cenabastos	1.500	1.700	1.615	+	
Cúcuta, Cenabastos	2.000	2.000	2.000	--		Duitama (Boyacá)	1.240	1.300	1.270	+	
Duitama (Boyacá)	1.100	1.200	1.150	++		Ibagué, Plaza La 21	1.200	1.280	1.209	-	
Ipiales (Nariño)	833	1.250	1.035	+++		Ipiales (Nariño)	1.091	1.182	1.152	+	
Manizales (Caldas)	1.800	2.200	2.033	-		Manizales (Caldas)	2.300	2.500	2.375	-	
Marinilla (Antioquia)	700	800	750	---		Montería (Córdoba)	2.000	2.000	2.000	-	
Medellín, Central						Neiva, Surabastos	1.440	1.920	1.632	-	
Mayorista de Antioquia	700	1.000	862	---		Pamplona (Norte de Santander)	1.000	1.667	1.356	+	
Montería (Córdoba)	4.000	4.000	4.000	=		Pereira, La 41	1.300	1.500	1.467	--	
Neiva, Surabastos	2.000	2.500	2.258	--		Pereira, Mercasa	1.200	1.800	1.488	+	
Palmira (Valle del Cauca)	1.200	1.300	1.275	++		San Gil (Santander)	1.440	1.760	1.636	-	
Pamplona (Norte de Santander)	1.250	1.333	1.292	+		Sincelejo (Sucre)	1.800	2.400	2.022	+	
Pasto (Nariño)	1.000	2.000	1.542	+		Socorro (Santander)	1.200	2.000	1.660	+	
Pereira, La 41	1.667	1.833	1.750	=		Tunja (Boyacá)	1.300	1.400	1.343	+	
Pereira, Mercasa	1.833	2.000	1.917	=		Ubaté (Cundinamarca)	1.400	1.400	1.400	=	
Popayán (Cauca)	1.000	1.000	1.000	--		Haba verde					
Sogamoso (Boyacá)	1.500	1.600	1.550	+		Bogotá, D. C., Corabastos	1.400	1.600	1.518	-	
Tunja (Boyacá)	1.200	1.400	1.320	+		Duitama (Boyacá)	1.300	1.400	1.350	=	
Ubaté (Cundinamarca)	1.500	1.500	1.500	=		Ipiales (Nariño)	1.100	1.100	1.100	-	
Villavicencio, CAV	1.600	2.000	1.825	-		Pamplona (Norte de Santander)	1.000	1.250	1.125	+	
Espinaca						Sogamoso (Boyacá)	1.400	1.400	1.400	+	
Armenia, Mercar	2.000	2.444	2.222	--		Ubaté (Cundinamarca)	625	625	625	---	
Barranquilla, Barranquillita	4.000	4.500	4.250	-		Habichuela					
Barranquilla, Granabastos	3.500	4.000	3.700	=		Armenia, Mercar	1.040	1.280	1.160	--	
Bogotá, D. C., Corabastos	700	1.000	845	--		Barranquilla, Barranquillita	1.750	2.000	1.842	---	
Bucaramanga, Centroabastos	2.000	2.000	2.000	=		Barranquilla, Granabastos	1.900	2.000	1.950	---	
Cali, Cavasa	1.400	1.500	1.488	+		Bogotá, D. C., Corabastos	880	1.040	951	--	
Cartagena, Bazurto	6.000	7.000	6.500	=		Bucaramanga, Centroabastos	1.250	1.500	1.439	---	
Chiquinquirá (Boyacá)	1.500	1.500	1.500	=		Buenaventura (Valle del Cauca)	1.600	1.840	1.733	-	
Duitama (Boyacá)	4.000	4.667	4.333	+++		Cali, Cavasa	1.200	1.520	1.377	--	
Ibagué, Plaza La 21	1.333	1.667	1.528	=		Cali, Santa Helena	1.000	1.880	1.440	--	
Ipiales (Nariño)	1.000	1.000	1.000	=		Cartagena, Bazurto	1.750	2.250	2.000	--	
Manizales (Caldas)	2.500	3.000	2.833	=		Cartago (Valle del Cauca)	1.200	1.280	1.253	-	
Marinilla (Antioquia)	700	900	800	+		Chiquinquirá (Boyacá)	1.111	1.481	1.250	+++	
Medellín, Central						Cúcuta, Cenabastos	1.500	2.000	1.674	---	
Mayorista de Antioquia	700	1.100	892	---		Duitama (Boyacá)	1.400	1.500	1.450	--	
Medellín, Coomerca	1.000	1.800	1.184	---		El Santuario (Antioquia)	400	650	533	++	
Neiva, Surabastos	2.118	2.353	2.176	--		Ibagué, Plaza La 21	400	800	557	---	
Pamplona (Norte de Santander)	1.600	1.600	1.600	--		Ipiales (Nariño)	2.167	2.167	2.167	++	
Pasto (Nariño)	1.500	2.000	1.917	+		La Ceja (Antioquia)	600	800	733	--	
Sogamoso (Boyacá)	5.000	5.500	5.250	-		Manizales (Caldas)	1.280	1.920	1.620	++	
Tunja (Boyacá)	1.667	1.833	1.689	-		Marinilla (Antioquia)	400	600	490	---	
Ubaté (Cundinamarca)	1.765	1.765	1.765	=		Medellín, Central					
Villavicencio, CAV	700	1.400	1.125	---		Mayorista de Antioquia	400	700	545	+	
Frijol verde bolo						Medellín, Coomerca	700	800	754	-	
Cúcuta, Cenabastos	2.000	2.800	2.392	-		Montería (Córdoba)	700	1.200	989	-	
Pamplona (Norte de Santander)	1.900	2.083	2.025	-		Neiva, Surabastos	800	1.120	940	---	
Frijol verde cargamanto						Palmira (Valle del Cauca)	1.200	1.400	1.300	---	
Bogotá, D. C., Corabastos	1.600	1.800	1.738	--		Pamplona (Norte de Santander)	1.250	1.750	1.472	---	
Cali, Cavasa	1.200	1.400	1.292	-		Pasto (Nariño)	2.400	3.000	2.717	+	
Cali, Santa Helena	1.400	1.400	1.400	+		Pereira, La 41	1.120	1.440	1.200	-	
Carmen de Viboral (Antioquia)	1.100	1.200	1.150	-		Pereira, Mercasa	1.120	1.360	1.260	=	
El Santuario (Antioquia)	1.400	1.500	1.429	+		Popayán (Cauca)	1.560	1.640	1.600	-	
						Rionegro (Antioquia)	400	700	589	--	

**Cuadro 1. Mercados mayoristas. Precios de venta de verduras y hortalizas (continuación)
2014 (9 al 15 de agosto)**

Productos y mercados	Pesos por kilogramo				Tenden- cia	Productos y mercados	Pesos por kilogramo				Tenden- cia
	Mínimo	Máximo	Medio	Precios			Mínimo	Máximo	Medio	Precios	
Habichuela (continuación)						Pepino cohombro (continuación)					
San Gil (Santander)	1.136	1.273	1.205		+++	Ipiales (Nariño)	1.333	1.333	1.333		+
Sincelejo (Sucre)	1.300	1.600	1.483		-	La Ceja (Antioquia)	1.000	1.500	1.146		+++
Socorro (Santander)	1.136	1.364	1.284		++	Manizales (Caldas)	1.000	1.200	1.075		-
Sogamoso (Boyacá)	1.375	1.450	1.413		+	Marinilla (Antioquia)	550	600	578		+
Sonsón (Antioquia)	900	1.000	938		-	Medellín, Central					
Tuluá (Valle del Cauca)	1.200	1.600	1.380		-	Mayorista de Antioquia	800	1.200	1.029		-
Tunja (Boyacá)	1.280	1.600	1.413		-	Medellín, Coomerca	1.000	1.100	1.060		++
Ubaté (Cundinamarca)	1.440	1.600	1.520		=	Montería (Córdoba)	800	1.100	922		++
Valledupar, Mercabastos	1.000	2.000	1.625		--	Neiva, Surabastos	923	1.077	994		++
Villavicencio, CAV	833	1.167	1.017		--	Palmira (Valle del Cauca)	900	1.000	967		+++
						Pamplona (Norte de Santander)	1.000	1.200	1.100		n.d.
Habichuela larga						Pasto (Nariño)	1.200	1.600	1.450		+
Barranquilla, Barranquillita	2.500	3.000	2.750		+	Pereira, La 41	1.000	1.300	1.138		+
Montería (Córdoba)	1.500	2.000	1.711		---	Pereira, Mercasa	1.000	1.200	1.156		+
						Popayán (Cauca)	769	846	827		-
Lechuga Batavia						Rionegro (Antioquia)	600	800	692		+
Armenia, Mercar	1.333	1.667	1.486		-	San Gil (Santander)	800	1.000	933		+
Barranquilla, Barranquillita	900	1.000	950		=	Sincelejo (Sucre)	800	1.200	952		-
Barranquilla, Granabastos	800	1.200	1.025		+	Socorro (Santander)	720	1.000	880		++
Bogotá, D. C., Corabastos	250	1.000	653		+++	Sogamoso (Boyacá)	1.000	1.000	1.000		-
Bucaramanga, Centroabastos	917	1.000	990		+	Sonsón (Antioquia)	750	800	775		-
Buenaventura (Valle del Cauca)	1.000	1.200	1.100		=	Tuluá (Valle del Cauca)	900	1.300	1.100		--
Cali, Cavasa	462	615	546		--	Tunja (Boyacá)	1.000	1.200	1.122		--
Cali, Santa Helena	615	769	673		--	Valledupar, Mercabastos	600	800	733		-
Cartagena, Bazaruto	933	1.067	994		-	Villavicencio, CAV	800	1.000	883		+
Cartago (Valle del Cauca)	1.040	1.280	1.129		-						
Chiquinquirá (Boyacá)	1.000	1.200	1.100		++	Pepino de rellenar					
Cúcuta, Cenabastos	667	833	736		-	Armenia, Mercar	1.100	1.100	1.100		+
Duitama (Boyacá)	1.000	1.200	1.100		+++	Bogotá, D. C., Corabastos	1.167	1.500	1.253		--
Ibagué, Plaza La 21	960	1.120	1.000		=	Cali, Cavasa	1.500	2.000	1.833		-
Ipiales (Nariño)	308	538	410		---	Chiquinquirá (Boyacá)	867	1.000	933		++
Manizales (Caldas)	1.200	1.600	1.338		+	Duitama (Boyacá)	667	800	733		---
Marinilla (Antioquia)	500	550	521		--	Ibagué, Plaza La 21	800	1.111	876		-
Medellín, Central						Medellín, Central					
Mayorista de Antioquia	357	625	513		-	Mayorista de Antioquia	1.500	2.000	1.646		-
Medellín, Coomerca	500	600	588		-	Neiva, Surabastos	1.440	1.600	1.587		-
Montería (Córdoba)	900	1.000	969		-	San Gil (Santander)	800	1.040	933		-
Neiva, Surabastos	1.120	1.200	1.140		+	Sogamoso (Boyacá)	867	867	867		-
Palmira (Valle del Cauca)	615	692	654		--	Tunja (Boyacá)	1.000	1.167	1.061		-
Pamplona (Norte de Santander)	833	1.000	917		++	Ubaté (Cundinamarca)	800	800	800		---
Pasto (Nariño)	615	769	712		--	Villavicencio, CAV	1.500	1.800	1.588		-
Pereira, La 41	1.167	1.250	1.208		=						
Pereira, Mercasa	1.000	1.250	1.139		+	Perejil					
Popayán (Cauca)	750	833	792		+	Armenia, Mercar	3.750	4.500	4.208		+
Rionegro (Antioquia)	550	800	658		-	Barranquilla, Barranquillita	3.500	4.000	3.750		=
San Gil (Santander)	1.167	1.250	1.236		-	Bogotá, D. C., Corabastos	1.667	2.333	1.969		---
Sincelejo (Sucre)	800	800	800		+	Bucaramanga, Centroabastos	4.000	4.000	4.000		-
Sogamoso (Boyacá)	1.100	1.200	1.150		+++	Chiquinquirá (Boyacá)	2.667	3.333	3.000		=
Sonsón (Antioquia)	278	333	310		-	Duitama (Boyacá)	2.333	3.000	2.667		+
Tuluá (Valle del Cauca)	769	1.154	949		+	Ibagué, Plaza La 21	3.000	3.000	3.000		-
Tunja (Boyacá)	900	1.100	983		+	Ipiales (Nariño)	2.000	2.000	2.000		=
Ubaté (Cundinamarca)	1.000	1.000	1.000		=	Manizales (Caldas)	4.000	4.000	4.000		=
Valledupar, Mercabastos	833	1.000	922		+	Medellín, Central					
Villavicencio, CAV	1.000	1.200	1.167		-	Mayorista de Antioquia	2.000	2.500	2.109		--
						Montería (Córdoba)	7.000	10.000	8.444		++
Lechuga crespá morada						Neiva, Surabastos	4.000	4.000	4.000		=
Bogotá, D. C., Corabastos	2.333	3.000	2.714		-	Pamplona (Norte de Santander)	2.000	3.000	2.500		=
Medellín, Central						Pasto (Nariño)	2.000	2.500	2.167		--
Mayorista de Antioquia	600	700	650		---	Sogamoso (Boyacá)	3.667	4.000	3.833		+
						Tunja (Boyacá)	3.000	3.333	3.300		=
Lechuga crespá verde											
Bogotá, D. C., Corabastos	1.667	2.333	1.948		-	Pimentón					
Medellín, Central						Armenia, Mercar	900	1.000	981		-
Mayorista de Antioquia	600	900	704		--	Barranquilla, Barranquillita	1.250	2.000	1.549		++
Neiva, Surabastos	1.200	1.200	1.200		=	Barranquilla, Granabastos	1.250	1.917	1.493		+++
Villavicencio, CAV	4.000	4.800	4.667		-	Bogotá, D. C., Corabastos	1.700	2.000	1.930		++
						Bucaramanga, Centroabastos	1.333	2.000	1.536		++
Pepino cohombro						Cali, Cavasa	1.100	1.400	1.250		+
Armenia, Mercar	1.000	1.000	1.000		=	Cali, Santa Helena	1.000	1.100	1.058		-
Barranquilla, Barranquillita	1.250	1.300	1.263		---	Cartagena, Bazaruto	1.500	1.833	1.639		+
Barranquilla, Granabastos	1.200	1.375	1.233		+	Cartago (Valle del Cauca)	900	1.200	989		+
Bogotá, D. C., Corabastos	1.300	1.600	1.462		+	Chiquinquirá (Boyacá)	650	750	700		=
Bucaramanga, Centroabastos	1.000	1.200	1.080		-	Cúcuta, Cenabastos	833	1.667	1.293		+++
Buenaventura (Valle del Cauca)	1.000	1.200	1.067		=	Duitama (Boyacá)	1.440	1.600	1.520		-
Cali, Cavasa	833	1.000	906		--	El Santuario (Antioquia)	300	600	488		+
Cali, Santa Helena	1.000	1.000	1.000		+	Ibagué, Plaza La 21	1.120	2.000	1.530		-
Cartagena, Bazaruto	1.200	1.520	1.409		-	Ipiales (Nariño)	1.400	1.600	1.450		+++
Cartago (Valle del Cauca)	800	1.300	1.022		++	La Ceja (Antioquia)	1.000	1.000	1.000		+
Cúcuta, Cenabastos	1.000	1.200	1.068		+	Manizales (Caldas)	1.200	1.500	1.313		-
Duitama (Boyacá)	1.000	1.000	1.000		=	Marinilla (Antioquia)	350	500	411		-
El Santuario (Antioquia)	600	700	654		-	Medellín, Central					
Ibagué, Plaza La 21	960	1.200	1.160		-	Mayorista de Antioquia	700	1.000	827		-

Cuadro 1. Mercados mayoristas. Precios de venta de verduras y hortalizas (continuación)
2014 (9 al 15 de agosto)

Productos y mercados	Pesos por kilogramo				Tendencia	Productos y mercados	Pesos por kilogramo				Tendencia
	Mínimo	Máximo	Medio	Precios			Mínimo	Máximo	Medio	Precios	
Pimentón (continuación)						Remolacha regional (continuación)					
Medellín, Coomerca	500	600	560		+	Marinilla (Antioquia)	450	500	475		-
Montería (Córdoba)	800	1.000	978		+	Pamplona (Norte de Santander)	400	500	433		-
Neiva, Surabastos	1.429	1.714	1.667		+++	Repollo blanco					
Palmira (Valle del Cauca)	1.000	1.200	1.167		+	Armenia, Mercar	467	533	500		+
Pamplona (Norte de Santander)	1.667	2.083	1.892		++	Barranquilla, Barranquillita	900	1.071	1.017		+
Pasto (Nariño)	1.200	1.600	1.383		++	Barranquilla, Granabastos	1.000	1.086	1.046		++
Pereira, La 41	1.000	1.300	1.125		-	Bucaramanga, Centroabastos	720	800	776		+
Pereira, Mercasa	800	1.200	988		-	Buenaventura (Valle del Cauca)	467	533	500		+
Peñol (Antioquia)	300	450	379		-	Carmen de Viboral (Antioquia)	317	333	325		-
Popayán (Cauca)	857	857	857		--	Cartagena, Bazurto	1.000	1.143	1.072		+++
Rionegro (Antioquia)	400	700	544		--	Cartago (Valle del Cauca)	500	933	613		-
San Gil (Santander)	643	714	702		+	Chiquinquirá (Boyacá)	600	800	690		n.d.
Sincelejo (Sucre)	1.000	1.800	1.400		--	El Santuario (Antioquia)	233	292	259		-
Socorro (Santander)	643	714	696		+++	La Ceja (Antioquia)	340	400	366		--
Sogamoso (Boyacá)	917	1.000	958		=	Manizales (Caldas)	1.167	1.167	1.167		+++
Sonsón (Antioquia)	800	900	838		=	Marinilla (Antioquia)	292	333	313		++
Tuluá (Valle del Cauca)	900	1.300	1.100		+++	Medellín, Central					
Tunja (Boyacá)	1.071	1.214	1.081		+	Mayorista de Antioquia	277	308	291		+
Ubaté (Cundinamarca)	1.500	1.500	1.500		--	Medellín, Coomerca	246	292	275		++
Valledupar, Mercabastos	1.250	1.667	1.542		+++	Montería (Córdoba)	367	417	387		-
Valledupar, Mercado Nuevo	1.500	1.667	1.611		+++	Neiva, Surabastos	773	907	849		-
Villavicencio, CAV	1.250	1.667	1.458		+	Pasto (Nariño)	150	233	197		-
Pimentón verde						Pereira, La 41	560	857	711		-
Bogotá, D. C., Corabastos	2.400	2.500	2.467		+	Pereira, Mercasa	429	720	558		-
Bucaramanga, Centroabastos	769	923	885		++	Popayán (Cauca)	240	340	295		--
Cartagena, Bazurto	1.800	2.000	1.867		-	Rionegro (Antioquia)	267	358	314		+
Rábano rojo						Sincelejo (Sucre)	367	417	400		++
Armenia, Mercar	1.000	1.250	1.167		--	Sonsón (Antioquia)	157	171	161		=
Barranquilla, Barranquillita	3.500	4.000	3.750		=	Valledupar, Mercabastos	643	714	690		+
Bogotá, D. C., Corabastos	278	417	325		-	Villavicencio, CAV	1.000	1.167	1.139		=
Bucaramanga, Centroabastos	2.500	2.500	2.500		=	Repollo blanco bogotano					
Cali, Cavasa	2.000	2.000	2.000		=	Medellín, Central					
Cartagena, Bazurto	4.000	4.000	4.000		=	Mayorista de Antioquia	643	1.043	852		+++
Ibagué, Plaza La 21	750	750	750		n.d.	Repollo blanco valluno					
Manizales (Caldas)	3.000	3.000	3.000		=	Cali, Cavasa	333	467	406		--
Medellín, Central						Cali, Santa Helena	367	400	392		-
Mayorista de Antioquia	700	1.000	886		--	Palmira (Valle del Cauca)	367	367	367		+
Montería (Córdoba)	4.000	4.000	4.000		=	Tuluá (Valle del Cauca)	400	433	417		=
Neiva, Surabastos	2.500	2.500	2.500		-	Repollo morado					
Pasto (Nariño)	1.500	3.000	2.250		-	Bogotá, D. C., Corabastos	643	714	686		n.d.
Remolacha						Buenaventura (Valle del Cauca)	667	667	667		n.d.
Armenia, Mercar	448	480	469		--	Cali, Cavasa	667	825	722		--
Barranquilla, Barranquillita	500	667	586		-	Cúcuta, Cenabastos	1.111	1.111	1.111		=
Barranquilla, Granabastos	567	667	651		-	El Santuario (Antioquia)	333	417	381		--
Bogotá, D. C., Corabastos	417	500	443		-	Marinilla (Antioquia)	375	417	394		n.d.
Bucaramanga, Centroabastos	600	600	600		+	Medellín, Central					
Chiquinquirá (Boyacá)	500	500	500		=	Mayorista de Antioquia	354	615	449		--
Duitama (Boyacá)	500	500	500		=	Pasto (Nariño)	425	550	504		+
El Santuario (Antioquia)	400	500	450		+	Repollo morado antioqueño					
Ibagué, Plaza La 21	640	800	680		--	Cali, Cavasa	667	667	667		n.d.
Ipiales (Nariño)	667	1.000	833		n.d.	Repollo verde					
La Ceja (Antioquia)	800	1.200	1.000		-	Bogotá, D. C., Corabastos	786	1.000	883		+
Manizales (Caldas)	455	727	591		++	Cúcuta, Cenabastos	500	800	622		++
Medellín, Central						Duitama (Boyacá)	600	700	650		--
Mayorista de Antioquia	400	600	483		-	Ipiales (Nariño)	240	300	273		--
Medellín, Coomerca	700	800	754		++	Manizales (Caldas)	600	680	635		+
Montería (Córdoba)	800	1.000	933		+	Pamplona (Norte de Santander)	400	500	453		--
Neiva, Surabastos	560	608	584		-	San Gil (Santander)	640	720	680		-
Rionegro (Antioquia)	450	800	583		+	Sogamoso (Boyacá)	750	833	792		++
San Gil (Santander)	800	1.200	1.000		+++	Tunja (Boyacá)	560	592	566		-
Tunja (Boyacá)	400	500	416		-	Tomate chonto					
Valledupar, Mercabastos	667	750	681		-	Armenia, Mercar	1.600	1.800	1.708		--
Villavicencio, CAV	417	667	594		--	Bogotá, D. C., Corabastos	2.182	2.364	2.269		+
Remolacha antioqueña						Cartago (Valle del Cauca)	1.700	2.100	1.911		-
Sincelejo (Sucre)	800	1.000	911		+	Chiquinquirá (Boyacá)	1.920	2.000	1.960		++
Remolacha bogotana						Ibagué, Plaza La 21	2.000	2.500	2.253		+
Buenaventura (Valle del Cauca)	800	1.040	947		-	Manizales (Caldas)	1.818	2.000	1.926		-
Cali, Cavasa	467	667	503		--	Neiva, Surabastos	2.000	2.080	2.007		+
Cali, Santa Helena	533	667	588		-	Pereira, La 41	1.800	2.000	1.867		--
Cartago (Valle del Cauca)	800	1.000	844		+	Pereira, Mercasa	1.600	2.000	1.775		--
Medellín, Central						Peñol (Antioquia)	1.400	1.900	1.667		+
Mayorista de Antioquia	583	667	625		n.d.	Santa Bárbara (Antioquia)	1.000	1.200	1.138		+
Palmira (Valle del Cauca)	500	550	531		--	Sincelejo (Sucre)	1.800	2.500	2.133		--
Tuluá (Valle del Cauca)	583	750	653		-	Tunja (Boyacá)	1.818	2.273	1.970		-
Remolacha regional											
Cúcuta, Cenabastos	600	700	639		-						

**Cuadro 1. Mercados mayoristas. Precios de venta de verduras y hortalizas (conclusión)
2014 (9 al 15 de agosto)**

Productos y mercados	Pesos por kilogramo				Tenden- cia	Productos y mercados	Pesos por kilogramo				Tenden- cia
	Mínimo	Máximo	Medio				Mínimo	Máximo	Medio		
Tomate chonto (continuación)						Tomate Riogrande bumangués					
Ubaté (Cundinamarca)	2.250	2.500	2.375	n.d.		Barranquilla, Barranquillita	1.920	2.600	2.323	+	
Valledupar, Mercabastos	1.800	2.200	2.000	-		Barranquilla, Granabastos	2.045	2.727	2.473	-	
						Cartagena, Bazurto	2.364	2.955	2.617	-	
Tomate chonto antioqueño						Tomate Riogrande ocañero					
El Santuario (Antioquia)	1.400	1.500	1.438	--		Barranquilla, Barranquillita	1.600	2.200	2.003	-	
La Ceja (Antioquia)	1.500	1.800	1.633	--		Barranquilla, Granabastos	2.000	3.000	2.507	-	
Marinilla (Antioquia)	1.300	1.700	1.538	---		Cartagena, Bazurto	1.600	2.417	1.896	--	
Medellín, Central						Sincedejo (Sucre)	1.400	2.000	1.683	---	
Mayorista de Antioquia	1.700	2.200	1.978	--		Valledupar, Mercabastos	1.875	2.083	1.944	---	
Medellín, Coomerca	1.700	2.000	1.825	-							
Montería (Córdoba)	2.500	2.500	2.500	++		Zanahoria					
Peñol (Antioquia)	1.300	1.800	1.511	--		Armenia, Mercar	1.417	1.750	1.576	++	
Rionegro (Antioquia)	1.200	2.000	1.480	--		Bogotá, D. C., Corabastos	1.500	2.000	1.833	-	
Sonsón (Antioquia)	1.550	1.600	1.588	++		Bucaramanga, Centroabastos	1.667	2.000	1.836	++	
						Buenaventura (Valle del Cauca)	818	1.145	979	--	
Tomate chonto valluno						Cali, Cavasa	909	1.091	964	+	
Buenaventura (Valle del Cauca)	2.000	2.200	2.067	--		Cartago (Valle del Cauca)	1.667	1.750	1.694	-	
Cali, Cavasa	2.000	2.500	2.267	-		Chiquinquirá (Boyacá)	1.600	1.800	1.688	+	
Cali, Santa Helena	1.800	2.000	1.900	--		Cúcuta, Cenabastos	1.500	1.833	1.583	+	
Medellín, Central						Duitama (Boyacá)	2.400	2.400	2.400	+++	
Mayorista de Antioquia	1.700	2.200	1.978	--		Ibagué, Plaza La 21	1.440	2.400	1.750	+	
Palmira (Valle del Cauca)	2.000	2.500	2.250	-		Ipiales (Nariño)	560	600	584	+	
Tuluá (Valle del Cauca)	1.700	2.200	1.975	--		Manizales (Caldas)	1.613	1.855	1.754	+	
						Neiva, Surabastos	1.067	1.400	1.227	--	
Tomate larga vida						Palmira (Valle del Cauca)	636	891	761	--	
Bogotá, D. C., Corabastos	2.200	2.400	2.291	-		Pamplona (Norte de Santander)	1.333	1.500	1.389	+	
Cali, Cavasa	1.900	2.200	2.046	--		Pasto (Nariño)	636	727	683	+	
Chiquinquirá (Boyacá)	1.800	2.000	1.880	+++		Pereira, La 41	1.294	1.294	1.294	-	
Medellín, Central						Pereira, Mercasa	1.047	1.412	1.194	-	
Mayorista de Antioquia	2.400	2.500	2.491	--		Popayán (Cauca)	633	667	661	-	
Neiva, Surabastos	2.000	2.080	2.007	+		San Gil (Santander)	2.400	2.800	2.517	+++	
Pasto (Nariño)	1.750	2.000	1.942	++		Sincedejo (Sucre)	1.000	1.375	1.146	-	
Popayán (Cauca)	1.200	1.333	1.222	++		Sogamoso (Boyacá)	1.833	2.000	1.917	=	
Sogamoso (Boyacá)	2.400	2.500	2.450	=		Sonsón (Antioquia)	880	960	933	+++	
Tuluá (Valle del Cauca)	2.200	2.400	2.300	+		Tunja (Boyacá)	1.500	1.917	1.717	-	
Tunja (Boyacá)	2.000	2.250	2.067	-		Valledupar, Mercabastos	1.667	2.000	1.778	=	
Villavicencio, CAV	2.250	2.750	2.498	-		Villavicencio, CAV	1.333	2.000	1.715	-	
						Zanahoria bogotana					
Tomate riñón						Barranquilla, Barranquillita	1.833	2.083	1.929	++	
Armenia, Mercar	2.200	2.400	2.300	-		Barranquilla, Granabastos	2.000	2.083	2.053	+++	
Bogotá, D. C., Corabastos	2.778	2.889	2.831	-		Buenaventura (Valle del Cauca)	1.500	1.500	1.500	=	
Bucaramanga, Centroabastos	1.818	2.273	2.045	=		Cali, Cavasa	1.500	2.000	1.750	++	
Cartago (Valle del Cauca)	2.000	2.600	2.356	--		Cali, Santa Helena	1.167	1.333	1.250	-	
Ipiales (Nariño)	1.273	1.818	1.601	+++		Cartagena, Bazurto	1.667	2.000	1.826	+	
Manizales (Caldas)	2.200	2.500	2.350	+		Cúcuta, Cenabastos	2.000	2.333	2.076	++	
Medellín, Central						Medellín, Central					
Mayorista de Antioquia	2.000	2.000	2.000	-		Mayorista de Antioquia	1.500	1.500	1.500	n.d.	
Pereira, La 41	2.000	2.200	2.100	-		Pereira, La 41	1.633	1.667	1.650	++	
Pereira, Mercasa	2.000	2.500	2.067	-		Pereira, Mercasa	1.733	1.833	1.765	++	
Sincedejo (Sucre)	2.000	2.500	2.267	-		Tuluá (Valle del Cauca)	1.583	1.833	1.653	-	
						Zanahoria larga vida					
Tomate riñón valluno						Carmen de Viboral (Antioquia)	737	835	785	--	
Montería (Córdoba)	2.500	2.500	2.500	=		El Santuario (Antioquia)	667	917	789	--	
						La Ceja (Antioquia)	1.000	1.500	1.256	--	
Tomate Riogrande						Marinilla (Antioquia)	920	1.033	961	--	
Bucaramanga, Centroabastos	2.045	2.500	2.235	-		Medellín, Central					
Bucaramanga, Mercados del centro	2.000	2.000	2.000	n.d.		Mayorista de Antioquia	778	1.059	868	--	
Duitama (Boyacá)	1.600	1.800	1.700	+		Medellín, Coomerca	824	1.118	946	--	
San Gil (Santander)	1.600	2.200	1.889	++		Montería (Córdoba)	1.059	1.294	1.161	-	
Socorro (Santander)	1.400	2.000	1.650	++		Rionegro (Antioquia)	882	1.088	996	+	
Sogamoso (Boyacá)	2.045	2.045	2.045	=							
Valledupar, Mercabastos	1.250	1.667	1.528	---							
Valledupar, Mercado Nuevo	1.250	1.667	1.528	---							

Tendencias:

(---) Variación mayor al -20 %
 (--) Variación entre -10 % y -20 %
 (-) Variación entre 0 % y -10 %

(=) Variación igual a 0 %

(+) Variación entre 0 % y 10 %

(+ +) Variación entre 10 % y 20 %

(+++) Variación mayor al 20 %

(n.d.) No determinado

Frutas frescas

Subieron precios del tomate de árbol



Fuente: DANE.

A lo largo de esta semana se registró un incremento en los precios mayoristas del tomate de árbol en treinta y cinco de los cuarenta y un mercados donde se vendió el producto. Este comportamiento obedeció a un descenso en el volumen de cosecha en las zonas de producción ubicadas en los municipios de Santa Rosa de Osos (Antioquia), Cabrera (Cundinamarca), Buenavista, Nuevo Colón (Boyacá) y Samaniego (Nariño), como consecuencia del verano. En Pasto y Barranquilla, por ejemplo, el kilo se transó a \$1.314 y a \$1.950; un 13,72 % más.

También aumentaron los precios del melón Cantalup, el mango Tommy, la patilla, la granadilla, el limón Tahití, el maracuyá, la guanábana, la naranja Valencia, la mandarina común, el banano Urabá y las uvas verde e importada. En el caso del melón, su precio subió en veintidós de los treinta y tres mercados donde se negoció, a causa de una menor disponibilidad del producto. Por ejemplo, el ingreso desde San Juan del Cesar, en La Guajira, se redujo, ya que los cultivos se han visto afectados por el verano; asimismo, hubo una disminución de la carga procedente de La Unión, Roldanillo (Valle del Cauca) y Santander. En las ciudades de Cali y Valledupar, el precio aumentó un 9,51 %, en promedio, vendiéndose el kilo a \$1.317 y a \$1.767, respectivamente.

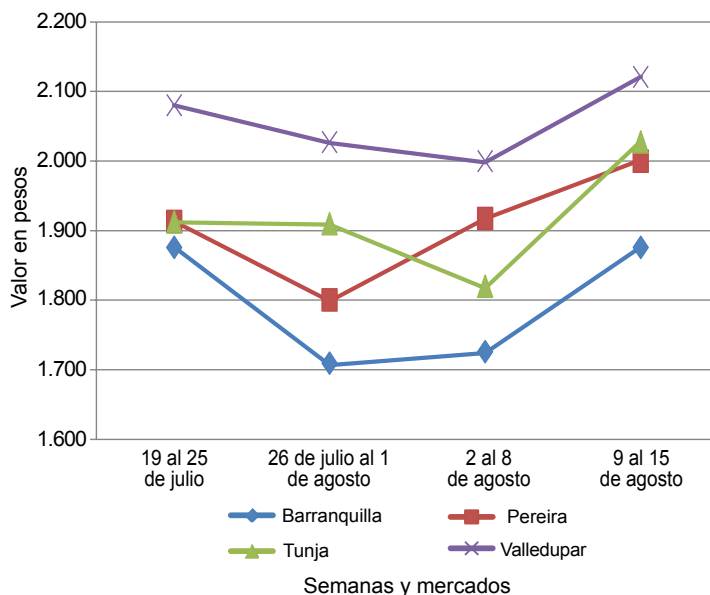
De igual manera, el mango Tommy reportó una mayor cotización a causa del menor ingreso desde Tolima y Cundinamarca por finalización de los ciclos productivos y la baja oferta desde los cultivos de la Costa Atlántica,

donde el verano está afectando la producción. Esta tendencia se reflejó en veintiuno de los veintiséis mercados donde se comercializó. En Bucaramanga se vendió el kilo a \$3.122, lo que significó un incremento superior al 20,00 %.

En contraste, bajaron las cotizaciones de la mora de Castilla, las manzanas verde y royal gala importadas, la pera importada, la papaya Maradol, el limón común y la piña perolera. El precio de la mora bajó en treinta y tres de los cuarenta y un mercados donde se negoció. El aumento de la producción en los municipios de La Ceja, La Unión, Granada, San Vicente, Envigado y Guarne, en Antioquia, y Aguadas y Riosucio, en Caldas, así como en Cundinamarca y Tolima, fue la razón principal para que disminuyera su precio. En los mercados de Medellín y Montería se transó el kilo a \$1.209 y a \$1.648; una reducción mayor al 30,00 %, en promedio.

En el caso de la manzana verde importada, su cotización disminuyó en dieciocho de los treinta y cinco mercados donde se comercializó en la semana, debido a que se contó una mayor oferta del producto desde Chile y Estados Unidos. En Medellín se cotizó el kilo a \$2.995; un 6,14 % menos. Por su parte, para la variedad royal gala la reducción de sus precios se presentó en diecinueve de los treinta mercados donde se comercializó.

Gráfico 5. Comportamiento de los precios del tomate de árbol 2014 (19 de julio al 15 de agosto)



Fuente: SIPSA-DANE.

**Cuadro 2. Mercados mayoristas. Precios de venta de frutas frescas
2014 (9 al 15 de agosto)**

Productos y mercados	Pesos por kilogramo				Tendencia	Productos y mercados	Pesos por kilogramo				Tendencia
	Mínimo	Máximo	Medio				Mínimo	Máximo	Medio		
Aguacate común						Banano criollo (continuación)					
Buenaventura (Valle del Cauca)	2.000	2.000	2.000	=		La Ceja (Antioquia)	500	600	525	-	
Cúcuta, Cenabastos	2.500	3.000	2.857	++		La Virginia (Risaralda)	200	218	210	+	
Ibagué, Plaza La 21	2.000	2.000	2.000	++		Manizales (Caldas)	400	500	458	=	
Manizales (Caldas)	2.000	2.200	2.067	+		Medellín, Central					
Medellín, Central						Mayorista de Antioquia	400	600	499	-	
Mayorista de Antioquia	1.000	1.200	1.011	-		Medellín, Coomerca	550	650	611	-	
Neiva, Surabastos	2.600	2.800	2.780	++		Neiva, Surabastos	600	640	613	-	
Santa Bárbara (Antioquia)	1.250	2.000	1.694	++		Palmira (Valle del Cauca)	550	600	592	-	
Tuluá (Valle del Cauca)	1.600	1.800	1.700	=		Pamplona (Norte de Santander)	567	567	567	--	
Tunja (Boyacá)	2.250	2.250	2.250	+		Pereira, La 41	550	700	625	+	
Villavicencio, CAV	1.714	2.000	1.786	-		Pereira, Mercasa	500	600	563	=	
						Popayán (Cauca)	750	800	775	=	
Aguacate Hass						Rionegro (Antioquia)	600	750	696	+	
Bogotá, D. C., Corabastos	3.000	3.700	3.278	+		San Gil (Santander)	400	600	500	+	
Chiquinquirá (Boyacá)	3.200	3.500	3.350	=		Santa Bárbara (Antioquia)	300	350	319	+	
La Ceja (Antioquia)	1.500	1.600	1.542	+		Socorro (Santander)	400	600	483	--	
Medellín, Central						Sonsón (Antioquia)	400	400	400	-	
Mayorista de Antioquia	1.800	2.000	1.893	+		Tuluá (Valle del Cauca)	500	500	500	=	
Popayán (Cauca)	2.000	2.300	2.125	+		Tunja (Boyacá)	1.100	1.200	1.155	=	
Rionegro (Antioquia)	1.600	2.000	1.799	-		Yarumal (Antioquia)	444	500	463	-	
San Gil (Santander)	3.500	4.000	3.625	n.d.							
San Vicente (Antioquia)	1.700	1.800	1.750	+		Banano Urabá					
Sonsón (Antioquia)	1.800	2.000	1.875	+		Barranquilla, Barranquillita	600	720	660	-	
Tunja (Boyacá)	2.800	3.000	2.900	n.d.		Bogotá, D. C., Corabastos	900	1.000	958	+	
						Bucaramanga, Centroabastos	850	1.000	928	+	
Aguacate papelillo						Chiquinquirá (Boyacá)	1.000	1.100	1.050	++	
Armenia, Mercar	2.500	2.500	2.500	+		Duitama (Boyacá)	1.000	1.000	1.000	++	
Armenia, Retiro	1.850	2.000	1.964	+		Medellín, Central					
Barranquilla, Barranquillita	3.500	3.800	3.650	=		Mayorista de Antioquia	750	780	771	+	
Bogotá, D. C., Corabastos	3.000	3.500	3.179	-		Montería (Córdoba)	800	900	872	+	
Bucaramanga, Centroabastos	3.000	3.000	3.000	=		Pamplona (Norte de Santander)	1.000	1.000	1.000	=	
Buenaventura (Valle del Cauca)	2.600	3.000	2.800	=		Sincelejo (Sucre)	700	740	717	+	
Cali, Cavasa	2.500	2.700	2.600	++		Sogamoso (Boyacá)	950	1.000	975	++	
Cali, Santa Helena	2.300	2.500	2.433	+		Tunja (Boyacá)	850	900	890	-	
Cartagena, Bazurto	3.800	4.000	3.844	+		Valledupar, Mercabastos	625	675	650	=	
Cartago (Valle del Cauca)	2.500	2.500	2.500	+		Villavicencio, CAV	720	840	778	++	
Chiquinquirá (Boyacá)	3.500	3.500	3.500	=							
Duitama (Boyacá)	2.500	2.500	2.500	--		Borojó					
Ibagué, Plaza La 21	2.400	3.000	2.579	+		Bogotá, D. C., Corabastos	3.000	3.500	3.138	+	
Manizales (Caldas)	2.300	2.500	2.400	-		Bucaramanga, Centroabastos	3.500	4.000	3.599	-	
Medellín, Central						Cúcuta, Cenabastos	3.000	3.000	3.000	=	
Mayorista de Antioquia	2.000	2.300	2.180	+		Medellín, Central					
Montería (Córdoba)	3.000	3.000	3.000	++		Mayorista de Antioquia	2.000	2.100	2.067	-	
Neiva, Surabastos	2.500	2.500	2.500	=		Montería (Córdoba)	4.000	4.000	4.000	=	
Palmira (Valle del Cauca)	2.400	2.500	2.483	+		Pamplona (Norte de Santander)	5.000	5.000	5.000	=	
Pereira, La 41	2.000	2.500	2.250	+		Villavicencio, CAV	3.500	4.000	3.563	-	
Pereira, Mercasa	1.500	2.000	1.833	-							
Popayán (Cauca)	2.100	2.300	2.200	+		Breva					
Rionegro (Antioquia)	2.000	2.500	2.283	-		Armenia, Mercar	5.200	5.600	5.267	+	
Sincelejo (Sucre)	2.500	3.200	2.911	--		Bogotá, D. C., Corabastos	4.500	5.000	4.911	+	
Sogamoso (Boyacá)	3.700	3.800	3.750	+		Bucaramanga, Centroabastos	2.400	3.000	2.600	++	
Tuluá (Valle del Cauca)	2.000	2.000	2.000	=		Ibagué, Plaza La 21	3.200	3.200	3.200	+	
Tunja (Boyacá)	2.500	3.000	2.710	+		Medellín, Central					
Villavicencio, CAV	3.300	3.800	3.521	+		Mayorista de Antioquia	3.000	3.500	3.225	=	
Badea						Ciruela negra chilena					
Bucaramanga, Centroabastos	1.250	1.500	1.286	+		Bucaramanga, Centroabastos	4.091	5.000	4.659	-	
Cali, Cavasa	1.400	1.500	1.450	n.d.		Cúcuta, Cenabastos	8.000	8.000	8.000	+	
Neiva, Surabastos	1.000	1.200	1.142	-		Medellín, Central					
						Mayorista de Antioquia	6.250	6.250	6.250	=	
Banano bocadillo						Neiva, Surabastos	5.556	6.000	5.722	-	
Bogotá, D. C., Corabastos	1.250	1.250	1.250	=		Valledupar, Mercado Nuevo	7.500	7.500	7.500	=	
Medellín, Central											
Mayorista de Antioquia	700	800	777	-		Ciruela roja					
Santa Bárbara (Antioquia)	500	667	604	=		Bogotá, D. C., Corabastos	1.400	2.000	1.728	--	
Tunja (Boyacá)	1.538	1.692	1.600	+		Bucaramanga, Centroabastos	1.800	2.200	2.013	+	
						Cúcuta, Cenabastos	3.000	3.000	3.000	=	
Banano criollo						Medellín, Central					
Armenia, Mercar	400	450	417	+		Mayorista de Antioquia	2.500	2.500	2.500	=	
Armenia, Retiro	230	280	252	+		Neiva, Surabastos	2.000	2.400	2.272	+	
Barranquilla, Barranquillita	480	600	570	-		Pamplona (Norte de Santander)	2.500	2.500	2.500	=	
Bogotá, D. C., Corabastos	900	1.000	938	+		San Gil (Santander)	1.600	2.200	1.950	--	
Bucaramanga, Centroabastos	1.100	1.300	1.173	+		Socorro (Santander)	2.200	2.200	2.200	=	
Buenaventura (Valle del Cauca)	700	750	717	=		Tunja (Boyacá)	1.520	1.800	1.629	-	
Cali, Cavasa	550	600	596	-							
Cali, Santa Helena	550	600	575	=		Coco					
Cartago (Valle del Cauca)	480	480	480	=		Armenia, Mercar	1.733	1.733	1.733	+	
Chiquinquirá (Boyacá)	1.000	1.033	1.017	=		Barranquilla, Barranquillita	1.700	1.800	1.750	=	
Cúcuta, Cenabastos	1.000	1.000	1.000	=		Bogotá, D. C., Corabastos	2.800	3.000	2.990	-	
Cúcuta, La Nueva Sexta	833	933	847	--		Bucaramanga, Centroabastos	2.167	2.250	2.208	=	
Ibagué, Plaza La 21	500	800	692	=		Buenaventura (Valle del Cauca)	833	833	833	=	
Ipiales (Nariño)	444	519	475	-		Cali, Cavasa	1.455	1.455	1.455	=	

**Cuadro 2. Mercados mayoristas. Precios de venta de frutas frescas (continuación)
2014 (9 al 15 de agosto)**

Productos y mercados	Pesos por kilogramo				Tendencia	Productos y mercados	Pesos por kilogramo				Tendencia
	Mínimo	Máximo	Medio				Mínimo	Máximo	Medio		
Coco (continuación)						Fresa (continuación)					
Cartagena, Bazurto	2.800	2.800	2.800	=		Cúcuta, La Nueva Sexta	2.500	3.500	3.146	-	
Cartago (Valle del Cauca)	1.667	1.667	1.667	+		Duitama (Boyacá)	4.000	4.000	4.000	=	
Cúcuta, Cenabastos	1.167	1.167	1.167	=		Ibagué, Plaza La 21	5.000	5.000	5.000	=	
Manizales (Caldas)	1.806	1.935	1.871	=		Ipiales (Nariño)	2.400	2.720	2.540	+	
Medellín, Central						Manizales (Caldas)	3.600	4.500	4.142	=	
Mayorista de Antioquia	2.077	3.500	2.735	=		Medellín, Central					
Montería (Córdoba)	1.800	1.800	1.800	=		Mayorista de Antioquia	4.000	5.000	4.601	-	
Neiva, Surabastos	2.800	3.000	2.950	=		Medellín, Coomerca	3.500	3.500	3.500	=	
Palmira (Valle del Cauca)	1.222	1.278	1.264	=		Montería (Córdoba)	3.000	3.600	3.333	+	
Pereira, La 41	1.667	1.667	1.667	=		Neiva, Surabastos	4.800	5.000	4.817	+	
Pereira, Mercasa	1.600	1.667	1.633	=		Pamplona (Norte de Santander)	2.000	2.500	2.150	--	
Sincelejo (Sucre)	1.500	1.800	1.667	-		Pasto (Nariño)	3.000	4.000	3.542	+	
Tuluá (Valle del Cauca)	1.333	1.389	1.361	=		Pereira, Mercasa	3.000	3.200	3.100	=	
Valledupar, Mercado Nuevo	1.600	1.600	1.600	=		San Gil (Santander)	5.000	5.000	5.000	=	
						San Vicente (Antioquia)	4.300	4.700	4.463	+	
						Socorro (Santander)	3.000	3.600	3.300	+++	
						Sogamoso (Boyacá)	4.000	4.000	4.000	=	
						Tuluá (Valle del Cauca)	3.000	3.000	3.000	=	
						Tunja (Boyacá)	3.733	4.000	3.973	-	
						Valledupar, Mercado Nuevo	5.333	5.333	5.333	=	
						Villavicencio, CAV	3.200	4.375	3.723	-	
Curuba						Granadilla					
Armenia, Mercar	1.400	1.500	1.456	-		Armenia, Mercar	1.867	2.000	1.963	-	
Barranquilla, Barranquillita	1.360	1.440	1.400	=		Barranquilla, Barranquillita	3.500	3.600	3.550	=	
Barranquilla, Granabastos	1.280	1.600	1.440	=		Bogotá, D. C., Corabastos	2.000	2.333	2.201	+	
Bogotá, D. C., Corabastos	909	1.045	945	+		Bucaramanga, Centroabastos	2.000	2.357	2.213	+	
Bucaramanga, Centroabastos	680	880	791	-		Cali, Cavasa	2.000	2.000	2.000	+	
Buenaventura (Valle del Cauca)	2.000	2.000	2.000	=		Cali, Santa Helena	2.000	2.200	2.056	+	
Cali, Cavasa	1.500	1.500	1.500	-		Cartagena, Bazurto	2.769	3.077	2.906	+	
Cartagena, Bazurto	1.440	1.760	1.556	+		Cartago (Valle del Cauca)	1.867	2.333	2.185	-	
Cartago (Valle del Cauca)	1.400	1.500	1.439	-		Chiquinquirá (Boyacá)	2.667	3.000	2.833	+	
Chiquinquirá (Boyacá)	900	900	900	+		Cúcuta, Cenabastos	2.000	2.500	2.220	--	
Cúcuta, Cenabastos	833	833	833	=		Duitama (Boyacá)	2.143	2.143	2.143	--	
Duitama (Boyacá)	600	600	600	=		Ibagué, Plaza La 21	1.667	2.000	1.770	+	
Ibagué, Plaza La 21	800	1.040	924	+		Ipiales (Nariño)	1.800	1.867	1.817	n.d.	
Ipiales (Nariño)	833	1.000	889	+		Manizales (Caldas)	1.667	2.000	1.806	-	
Manizales (Caldas)	1.300	1.400	1.350	=		Medellín, Central					
Medellín, Central						Mayorista de Antioquia	1.923	2.692	2.449	+++	
Mayorista de Antioquia	1.400	1.500	1.433	+		Montería (Córdoba)	1.867	2.133	1.941	--	
Montería (Córdoba)	2.000	2.000	2.000	=		Neiva, Surabastos	1.600	1.733	1.650	-	
Neiva, Surabastos	1.000	1.000	1.000	=		Palmira (Valle del Cauca)	1.800	1.800	1.800	-	
Pamplona (Norte de Santander)	960	1.120	1.040	++		Pamplona (Norte de Santander)	2.857	2.857	2.857	+	
Pereira, Mercasa	1.000	1.600	1.300	+		Pasto (Nariño)	1.333	2.000	1.696	--	
San Gil (Santander)	720	1.000	918	+		Pereira, La 41	2.000	2.333	2.167	++	
Socorro (Santander)	800	880	860	+		Pereira, Mercasa	2.000	2.333	2.313	++	
Sogamoso (Boyacá)	783	826	804	+		Popayán (Cauca)	1.867	2.000	1.950	-	
Sonsón (Antioquia)	800	800	800	+		Rionegro (Antioquia)	1.467	2.333	1.825	++	
Tuluá (Valle del Cauca)	1.000	1.100	1.067	=		San Gil (Santander)	2.143	2.500	2.325	-	
Tunja (Boyacá)	636	727	674	++		Socorro (Santander)	2.143	2.357	2.286	+	
Valledupar, Mercabastos	1.200	1.280	1.240	-		Sogamoso (Boyacá)	2.500	2.500	2.500	=	
Villavicencio, CAV	960	1.120	1.000	-		Tuluá (Valle del Cauca)	1.867	2.400	2.150	++	
						Tunja (Boyacá)	2.308	2.692	2.423	-	
						Ubaté (Cundinamarca)	1.867	2.000	1.933	=	
						Valledupar, Mercabastos	2.857	3.214	3.036	+++	
						Villavicencio, CAV	2.000	2.333	2.092	++	
Durazno importado						Guanábana					
Bogotá, D. C., Corabastos	4.600	5.000	4.927	-		Armenia, Mercar	2.500	2.800	2.667	-	
Bucaramanga, Centroabastos	5.000	6.111	5.428	+		Bogotá, D. C., Corabastos	3.000	3.400	3.242	+	
Medellín, Central						Bucaramanga, Centroabastos	2.600	3.400	2.944	+	
Mayorista de Antioquia	4.444	5.000	4.477	-		Cali, Cavasa	2.000	2.000	2.000	---	
Neiva, Surabastos	6.250	6.750	6.438	-		Cartago (Valle del Cauca)	2.000	2.300	2.100	-	
San Gil (Santander)	5.800	6.000	5.900	=		Cúcuta, Cenabastos	3.000	3.000	3.000	=	
Tunja (Boyacá)	5.000	5.300	5.138	-		Duitama (Boyacá)	2.800	3.000	2.900	-	
Valledupar, Mercado Nuevo	5.000	5.000	5.000	=		Ibagué, Plaza La 21	3.000	3.000	3.000	+	
						Ipiales (Nariño)	2.240	2.240	2.240	+	
						La Ceja (Antioquia)	2.000	2.500	2.300	-	
						Manizales (Caldas)	2.000	2.200	2.100	=	
						Medellín, Central					
						Mayorista de Antioquia	2.200	2.200	2.200	++	
						Medellín, Coomerca	1.700	2.000	1.918	+++	
						Neiva, Surabastos	2.800	3.000	2.933	+	
						Pamplona (Norte de Santander)	3.500	4.000	3.750	+	
						Pasto (Nariño)	2.500	2.800	2.667	+	
						Pereira, La 41	2.200	2.500	2.308	-	
						Pereira, Mercasa	2.000	2.000	2.000	=	
						Popayán (Cauca)	2.200	2.400	2.300	+	
						San Gil (Santander)	3.000	3.400	3.200	+	
						Santa Bárbara (Antioquia)	750	1.000	944	-	
						Socorro (Santander)	3.600	3.600	3.600	n.d.	
						Sogamoso (Boyacá)	3.000	3.000	3.000	--	
Durazno nacional											
Bogotá, D. C., Corabastos	4.500	5.000	4.653	+							
Bucaramanga, Centroabastos	2.300	2.700	2.498	+							
Chiquinquirá (Boyacá)	4.167	4.167	4.167	=							
Cúcuta, Cenabastos	2.000	2.000	2.000	=							
Medellín, Central											
Mayorista de Antioquia	3.000	3.500	3.149	---							
San Gil (Santander)	1.200	2.400	1.800	---							
Socorro (Santander)	2.200	2.500	2.350	++							
Tunja (Boyacá)	2.727	3.182	2.955	++							
Feijoa											
Bogotá, D. C., Corabastos	4.000	5.000	4.323	n.d.							
Cúcuta, Cenabastos	4.000	4.000	4.000	=							
San Gil (Santander)	2.200	4.000	3.100	+++							
Fresa											
Armenia, Mercar	4.400	4.400	4.400	-							
Bogotá, D. C., Corabastos	4.000	4.400	4.202	-							
Bucaramanga, Centroabastos	3.400	3.400	3.400	+							
Cali, Cavasa	3.000	3.000	3.050	-							
Cali, Santa Helena	4.500	5.000	4.750	=							
Cartagena, Bazurto	5.909	6.364	6.212	=							
Cartago (Valle del Cauca)	3.000	3.000	3.000	=							
Chiquinquirá (Boyacá)	4.500	5.000	4.750	=							
Cúcuta, Cenabastos	3.000	3.000	3.000	=							

**Cuadro 2. Mercados mayoristas. Precios de venta de frutas frescas (continuación)
2014 (9 al 15 de agosto)**

Productos y mercados	Pesos por kilogramo				Tendencia	Productos y mercados	Pesos por kilogramo				Tendencia
	Mínimo	Máximo	Medio				Mínimo	Máximo	Medio		
Guanábana (continuación)						Kiwi					
Tunja (Boyacá)	2.500	2.800	2.690	=		Bogotá, D. C., Corabastos	4.600	5.000	4.927	-	
Valledupar, Mercabastos	4.000	4.000	4.000	=		Bucaramanga, Centroabastos	4.000	4.500	4.281	-	
Villavicencio, CAV	3.000	3.600	3.446	+		Cali, Cavasa	4.500	4.800	4.725	+	
Guayaba agria						Cali, Santa Helena	4.000	4.200	4.150	-	
Armenia, Mercar	1.800	2.000	1.978	+		Chiquinquirá (Boyacá)	4.500	5.000	4.750	=	
Barranquilla, Barranquillita	2.143	2.214	2.175	+		Cúcuta, Cenabastos	6.000	7.000	6.333	=	
Cartago (Valle del Cauca)	1.700	2.400	2.139	+		Ibagué, Plaza La 21	4.500	5.000	4.683	+	
Manizales (Caldas)	2.000	2.500	2.275	-		Manizales (Caldas)	5.000	5.000	5.000	-	
Montería (Córdoba)	1.600	1.800	1.644	--		Medellín, Central					
Pereira, La 41	2.000	2.000	2.000	=		Mayorista de Antioquia	4.500	4.500	4.500	+	
Pereira, Mercasa	2.000	2.400	2.200	-		Neiva, Surabastos	4.800	5.200	5.000	=	
Sincelejo (Sucre)	2.000	2.400	2.156	+		Pamplona (Norte de Santander)	6.000	6.000	6.000	=	
Guayaba Atlántico						Pasto (Nariño)	5.000	5.333	5.123	-	
Barranquilla, Barranquillita	1.680	1.720	1.698	-		Pereira, La 41	4.500	4.800	4.650	-	
Guayaba común						Pereira, Mercasa	5.000	5.000	5.000	=	
Barranquilla, Barranquillita	1.667	1.875	1.809	+		Popayán (Cauca)	4.600	4.700	4.625	+	
Cartagena, Bazurto	1.280	1.880	1.556	+		San Gil (Santander)	5.000	5.000	5.000	+	
Chiquinquirá (Boyacá)	920	1.000	960	=		Tuluá (Valle del Cauca)	4.700	5.000	4.825	+	
Cúcuta, Cenabastos	1.200	1.400	1.308	-		Tunja (Boyacá)	5.333	5.556	5.444	+	
Pamplona (Norte de Santander)	1.520	1.600	1.587	+		Villavicencio, CAV	4.500	5.000	4.979	+	
Sincelejo (Sucre)	1.400	2.000	1.738	-		Limón común					
Valledupar, Mercabastos	1.800	1.800	1.800	=		Armenia, Mercar	1.600	1.800	1.756	+	
Guayaba manzana						Bogotá, D. C., Corabastos	1.400	1.714	1.555	-	
Cartago (Valle del Cauca)	1.200	1.500	1.317	=		Bucaramanga, Centroabastos	800	1.200	1.018	-	
Manizales (Caldas)	1.500	1.700	1.550	-		Bucaramanga, Mercados del centro	1.000	1.200	1.067	n.d.	
Medellín, Central						Cartagena, Bazurto	800	800	800	---	
Mayorista de Antioquia	1.500	1.600	1.543	-		Cartago (Valle del Cauca)	1.600	1.900	1.789	+	
Pereira, La 41	1.400	1.600	1.500	=		Chiquinquirá (Boyacá)	1.857	1.857	1.857	==	
Rionegro (Antioquia)	1.800	2.000	1.904	-		Cúcuta, Cenabastos	1.000	1.500	1.375	+++	
Tuluá (Valle del Cauca)	1.300	1.400	1.333	=		Cúcuta, La Nueva Sexta	1.250	1.500	1.339	++	
Guayaba pera						Ibagué, Plaza La 21	1.440	1.760	1.560	-	
Armenia, Mercar	1.200	1.300	1.231	+		Medellín, Central					
Barranquilla, Barranquillita	1.800	2.000	1.908	+		Mayorista de Antioquia	1.800	2.000	1.933	=	
Barranquilla, Granabastos	1.800	2.100	1.975	+		Medellín, Coomerca	1.200	1.400	1.329	+	
Bogotá, D. C., Corabastos	1.071	1.857	1.404	-		Montería (Córdoba)	500	571	556	---	
Bucaramanga, Centroabastos	1.120	1.400	1.298	-		Neiva, Surabastos	1.440	1.600	1.507	--	
Buenaventura (Valle del Cauca)	1.400	1.500	1.417	-		Pamplona (Norte de Santander)	1.250	1.667	1.597	-	
Cali, Cavasa	1.300	1.400	1.308	--		Pereira, Mercasa	1.800	2.000	1.838	+	
Cali, Santa Helena	1.300	1.300	1.300	++		Rionegro (Antioquia)	1.700	2.000	1.821	-	
Cartagena, Bazurto	1.800	2.000	1.922	=		San Gil (Santander)	960	1.200	1.053	+	
Cartago (Valle del Cauca)	1.000	1.200	1.144	+		Sincelejo (Sucre)	643	1.071	845	-	
Chiquinquirá (Boyacá)	1.700	2.000	1.800	++		Socorro (Santander)	800	1.000	900	---	
Duitama (Boyacá)	2.000	2.000	2.000	+		Tunja (Boyacá)	1.760	1.760	1.760	-	
Ibagué, Plaza La 21	1.200	1.900	1.613	-		Valledupar, Mercado Nuevo	1.000	1.200	1.067	--	
Ipiales (Nariño)	1.600	1.700	1.675	-		Villavicencio, CAV	960	1.400	1.165	-	
La Ceja (Antioquia)	1.200	1.400	1.311	--		Limón común Ciénaga					
Manizales (Caldas)	1.200	1.300	1.275	+		Barranquilla, Barranquillita	1.500	1.625	1.563	=	
Medellín, Central						Cartagena, Bazurto	1.000	1.333	1.126	--	
Mayorista de Antioquia	1.200	1.500	1.378	-		Valledupar, Mercado Nuevo	1.400	1.680	1.560	-	
Medellín, Coomerca	1.200	1.400	1.305	-		Limón común valluno					
Neiva, Surabastos	1.200	1.500	1.317	--		Buenaventura (Valle del Cauca)	2.600	3.000	2.800	=	
Palmira (Valle del Cauca)	1.100	1.300	1.217	--		Cali, Cavasa	1.167	1.333	1.267	---	
Pasto (Nariño)	1.500	1.750	1.567	+		Cali, Santa Helena	1.167	1.583	1.375	---	
Pereira, La 41	1.000	1.300	1.200	-		Palmira (Valle del Cauca)	1.667	1.917	1.764	---	
Pereira, Mercasa	1.000	1.400	1.194	-		Tuluá (Valle del Cauca)	1.333	1.417	1.344	-	
Popayán (Cauca)	1.150	1.400	1.263	+		Limón mandarino					
Rionegro (Antioquia)	1.400	1.850	1.672	-		Armenia, Mercar	700	800	750	-	
San Gil (Santander)	1.480	1.680	1.553	+		Ibagué, Plaza La 21	600	650	625	--	
Socorro (Santander)	1.500	2.000	1.650	+		La Ceja (Antioquia)	600	800	660	-	
Sogamoso (Boyacá)	1.300	1.500	1.400	---		Medellín, Central					
Tuluá (Valle del Cauca)	1.000	1.300	1.167	--		Mayorista de Antioquia	600	800	658	-	
Tunja (Boyacá)	900	1.400	1.053	-		Medellín, Coomerca	600	700	654	+	
Ubaté (Cundinamarca)	1.300	1.500	1.400	-		Pereira, Mercasa	600	800	731	---	
Villavicencio, CAV	800	1.200	975	---		Peñol (Antioquia)	450	600	522	---	
Gulupa						Santa Bárbara (Antioquia)	250	300	275	=	
Bogotá, D. C., Corabastos	1.333	1.667	1.575	+		Villavicencio, CAV	520	720	607	---	
Medellín, Central						Limón Tahiti					
Mayorista de Antioquia	900	1.200	954	--		Armenia, Mercar	1.300	1.500	1.356	++	
Sonsón (Antioquia)	900	950	917	-		Bogotá, D. C., Corabastos	1.214	1.429	1.298	-	
Higo						Bucaramanga, Centroabastos	600	800	742	++	
Bogotá, D. C., Corabastos	4.000	4.500	4.148	-		Cali, Cavasa	1.200	1.400	1.321	+	
Medellín, Central						Cali, Santa Helena	1.200	1.300	1.283	+	
Mayorista de Antioquia	2.000	2.200	2.067	+++		Cartago (Valle del Cauca)	1.000	1.400	1.183	-	
Sonsón (Antioquia)	1.500	1.500	1.500	=		Cúcuta, Cenabastos	818	909	881	-	
						Duitama (Boyacá)	760	800	780	-	
						Ibagué, Plaza La 21	1.280	1.280	1.280	-	
						Manizales (Caldas)	1.000	1.400	1.169	++	

**Cuadro 2. Mercados mayoristas. Precios de venta de frutas frescas (continuación)
2014 (9 al 15 de agosto)**

Productos y mercados	Pesos por kilogramo				Tenden- cia	Productos y mercados	Pesos por kilogramo				Tenden- cia	
	Mínimo	Máximo	Medio				Mínimo	Máximo	Medio			
Manzana nacional						Manzana verde importada						
Medellín, Central						(continuación)						
Mayorista de Antioquia	2.000	2.000	2.000	-		Cartago (Valle del Cauca)	3.158	3.316	3.187	-		
Manzana roja importada						Chiquinquirá (Boyacá)	3.421	3.684	3.553	=		
Armenia, Mercar	3.421	3.421	3.421	=		Cúcuta, Cenabastos	3.500	3.500	3.500	=		
Barranquilla, Barranquillita	3.684	3.947	3.838	-		Duitama (Boyacá)	3.500	3.500	3.500	=		
Bogotá, D. C., Corabastos	3.263	3.474	3.373	+		Ibagué, Plaza La 21	3.158	3.684	3.447	-		
Bucaramanga, Centroabastos	3.000	3.400	3.157	-		Ipiales (Nariño)	2.737	3.000	2.886	-		
Buenaventura (Valle del Cauca)	3.158	3.158	3.158	=		La Ceja (Antioquia)	2.632	3.053	2.842	=		
Cali, Cavasa	3.158	3.263	3.237	+		Manizales (Caldas)	3.158	3.421	3.333	=		
Cali, Santa Helena	2.632	2.737	2.702	-		Medellín, Central						
Cartagena, Bazurto	3.579	3.684	3.591	-		Mayorista de Antioquia	2.895	3.368	2.995	-		
Cartago (Valle del Cauca)	3.053	3.211	3.126	-		Montería (Córdoba)	3.684	3.684	3.684	-		
Chiquinquirá (Boyacá)	3.421	3.421	3.421	=		Neiva, Surabastos	3.474	3.789	3.588	+		
Cúcuta, Cenabastos	3.350	3.600	3.483	-		Palmira (Valle del Cauca)	2.632	2.632	2.632	--		
Duitama (Boyacá)	3.250	3.500	3.375	=		Pamplona (Norte de Santander)	3.750	4.000	3.833	-		
Ibagué, Plaza La 21	3.158	3.684	3.414	-		Pasto (Nariño)	2.632	3.000	2.877	-		
Ipiales (Nariño)	3.000	3.053	3.039	+		Pereira, La 41	3.158	3.421	3.289	+		
La Ceja (Antioquia)	3.158	3.316	3.237	+		Pereira, Mercasa	3.158	3.421	3.246	=		
Manizales (Caldas)	3.158	3.421	3.377	=		Popayán (Cauca)	3.158	3.316	3.184	+		
Medellín, Central						Rionegro (Antioquia)	3.053	3.421	3.377	-		
Mayorista de Antioquia	3.421	3.421	3.421	+		San Gil (Santander)	3.250	3.500	3.396	n.d.		
Montería (Córdoba)	3.421	3.421	3.421	=		Sincelejo (Sucre)	3.500	4.000	3.708	+		
Neiva, Surabastos	3.421	3.789	3.583	-		Socorro (Santander)	2.900	2.900	2.900	+		
Palmira (Valle del Cauca)	2.263	3.053	2.618	--		Sogamoso (Boyacá)	3.350	3.400	3.375	-		
Pamplona (Norte de Santander)	3.500	4.000	3.889	-		Tuluá (Valle del Cauca)	3.053	3.158	3.105	n.d.		
Pasto (Nariño)	2.632	3.158	2.865	=		Tunja (Boyacá)	3.421	3.421	3.421	=		
Pereira, La 41	3.158	3.158	3.158	=		Ubaté (Cundinamarca)	3.250	3.250	3.250	=		
Pereira, Mercasa	3.053	3.421	3.211	=		Valledupar, Mercado Nuevo	3.579	3.579	3.579	=		
Popayán (Cauca)	3.053	3.158	3.070	-		Villavicencio, CAV	3.158	3.421	3.333	-		
Rionegro (Antioquia)	3.316	3.684	3.523	+		Maracuyá						
San Gil (Santander)	3.250	3.500	3.417	=		Armenia, Mercar	1.300	1.400	1.350	-		
Sincelejo (Sucre)	3.000	3.750	3.361	-		Bucaramanga, Centroabastos	1.429	1.786	1.603	++		
Socorro (Santander)	2.900	3.400	3.150	-		Buenaventura (Valle del Cauca)	1.400	1.600	1.500	+		
Sogamoso (Boyacá)	3.250	3.400	3.325	-		Cali, Cavasa	1.400	1.600	1.510	+		
Tuluá (Valle del Cauca)	3.053	3.158	3.105	=		Cali, Santa Helena	1.500	1.500	1.500	+		
Tunja (Boyacá)	3.263	3.421	3.358	-		Cartago (Valle del Cauca)	1.300	1.500	1.372	-		
Valledupar, Mercado Nuevo	3.579	3.579	3.579	=		Chiquinquirá (Boyacá)	2.000	2.200	2.100	=		
Villavicencio, CAV	3.158	3.421	3.333	-		Cúcuta, Cenabastos	1.750	2.000	1.878	++		
Manzana royal gala importada						Ibagué, Plaza La 21	1.120	1.760	1.467	-		
Armenia, Mercar	3.421	3.684	3.465	-		La Ceja (Antioquia)	1.300	1.700	1.500	+		
Bogotá, D. C., Corabastos	3.263	3.474	3.377	-		Manizales (Caldas)	1.200	1.500	1.363	=		
Bucaramanga, Centroabastos	3.000	3.250	3.171	+		Medellín, Coomerca	1.000	1.300	1.231	--		
Cali, Cavasa	3.158	3.421	3.355	+		Montería (Córdoba)	1.400	1.500	1.436	-		
Cali, Santa Helena	2.632	2.632	2.632	-		Neiva, Surabastos	1.200	1.300	1.208	-		
Chiquinquirá (Boyacá)	3.421	3.421	3.421	=		Palmira (Valle del Cauca)	1.200	1.300	1.267	-		
Cúcuta, Cenabastos	2.750	3.000	2.871	-		Pamplona (Norte de Santander)	2.000	2.000	2.000	+++		
Duitama (Boyacá)	3.000	3.000	3.000	-		Pasto (Nariño)	889	1.000	923	+		
Ibagué, Plaza La 21	3.158	3.684	3.447	-		Pereira, La 41	1.400	1.600	1.500	=		
Ipiales (Nariño)	2.632	2.737	2.655	-		Pereira, Mercasa	1.400	1.600	1.500	+		
La Ceja (Antioquia)	2.632	3.421	3.026	+		Popayán (Cauca)	1.200	1.300	1.225	+		
Manizales (Caldas)	3.158	3.421	3.333	=		Rionegro (Antioquia)	1.600	1.900	1.775	-		
Medellín, Central						San Gil (Santander)	1.600	1.600	1.600	+++		
Mayorista de Antioquia	2.895	3.421	2.998	-		Santa Bárbara (Antioquia)	800	900	833	+		
Montería (Córdoba)	3.421	3.421	3.421	-		Sincelejo (Sucre)	1.900	2.000	1.958	+		
Neiva, Surabastos	3.579	3.789	3.658	-		Socorro (Santander)	1.200	1.200	1.200	++		
Palmira (Valle del Cauca)	2.632	3.000	2.803	-		Sogamoso (Boyacá)	2.000	2.200	2.100	=		
Pamplona (Norte de Santander)	3.250	3.250	3.250	-		Sonsón (Antioquia)	800	900	838	--		
Pasto (Nariño)	2.632	2.895	2.735	-		Tuluá (Valle del Cauca)	1.200	1.400	1.275	+		
Pereira, La 41	3.158	3.158	3.158	=		Tunja (Boyacá)	1.400	1.800	1.600	-		
Pereira, Mercasa	3.053	3.421	3.228	-		Ubaté (Cundinamarca)	1.800	1.800	1.800	--		
Popayán (Cauca)	3.158	3.263	3.211	+		Valledupar, Mercabastos	2.000	2.000	2.000	++		
Rionegro (Antioquia)	2.895	3.421	3.230	-		Villavicencio, CAV	1.300	1.600	1.492	-		
San Gil (Santander)	3.250	3.500	3.417	-		Maracuyá antioqueño						
Socorro (Santander)	2.600	3.400	3.000	-		Medellín, Central						
Sogamoso (Boyacá)	3.250	3.250	3.250	-		Mayorista de Antioquia	1.200	1.400	1.307	-		
Tuluá (Valle del Cauca)	3.053	3.158	3.105	=		Montería (Córdoba)	1.600	1.800	1.689	-		
Tunja (Boyacá)	3.421	3.421	3.421	=		Sincelejo (Sucre)	1.800	1.800	1.800	-		
Ubaté (Cundinamarca)	3.250	3.250	3.250	=		Maracuyá huilense						
Valledupar, Mercado Nuevo	3.400	3.400	3.400	=		Bogotá, D. C., Corabastos	1.400	2.000	1.632	--		
Villavicencio, CAV	3.158	3.421	3.333	-		Maracuyá santandereano						
Manzana verde importada						Barranquilla, Barranquillita	1.667	1.867	1.756	+		
Armenia, Mercar	3.421	3.421	3.421	-		Cartagena, Bazurto	1.667	1.733	1.696	-		
Barranquilla, Barranquillita	3.684	3.947	3.846	-		Valledupar, Mercabastos	1.833	2.000	1.917	++		
Bogotá, D. C., Corabastos	3.263	3.474	3.375	+		Maracuyá valluno						
Bucaramanga, Centroabastos	3.000	3.500	3.277	-		Barranquilla, Barranquillita	1.800	2.000	1.950	+		
Buenaventura (Valle del Cauca)	3.158	3.158	3.158	=		Barranquilla, Granabastos	1.800	2.100	1.925	+		
Cali, Cavasa	3.053	3.158	3.132	-		Cartagena, Bazurto	2.300	2.400	2.333	+		
Cali, Santa Helena	2.526	2.632	2.579	-								
Cartagena, Bazurto	3.579	3.684	3.591	-								

**Cuadro 2. Mercados mayoristas. Precios de venta de frutas frescas (continuación)
2014 (9 al 15 de agosto)**

Productos y mercados	Pesos por kilogramo				Tenden- cia	Productos y mercados	Pesos por kilogramo				Tenden- cia	
	Mínimo	Máximo	Medio	Precios			Mínimo	Máximo	Medio	Precios		
Maracuyá valluno (continuación)												
Medellín, Central												
Mayorista de Antioquia	1.600	1.700	1.606		-							
Melón Cantalup												
Armenia, Mercar	1.500	1.700	1.594		+							
Barranquilla, Barranquillita	1.600	2.200	1.883		+							
Barranquilla, Granabastos	1.800	1.900	1.858		+							
Bogotá, D. C., Corabastos	1.300	1.800	1.557		---							
Bucaramanga, Centroabastos	1.800	2.000	1.876		+							
Cali, Cavasa	1.200	1.500	1.317		+							
Cali, Santa Helena	1.500	1.600	1.517		+							
Cartagena, Bazurto	1.625	1.875	1.764		+							
Cartago (Valle del Cauca)	1.300	1.600	1.489		+							
Chiquinquirá (Boyacá)	1.800	2.000	1.900		+							
Cúcuta, Cenabastos	1.500	1.800	1.589		+							
Cúcuta, La Nueva Sexta	1.500	1.600	1.522		+							
Duitama (Boyacá)	1.800	1.800	1.800		+							
Ibagué, Plaza La 21	1.600	2.000	1.775		+							
Ipiales (Nariño)	1.500	1.500	1.500		+							
Manizales (Caldas)	1.429	1.571	1.482		+							
Medellín, Central												
Mayorista de Antioquia	1.500	1.800	1.730		+							
Montería (Córdoba)	2.200	2.200	2.200		-							
Neiva, Surabastos	1.600	1.700	1.650		-							
Palmira (Valle del Cauca)	1.300	1.400	1.342		-							
Pamplona (Norte de Santander)	2.500	2.500	2.500		+++							
Pasto (Nariño)	1.500	2.300	1.967		++							
Pereira, La 41	1.500	1.500	1.500		=							
Pereira, Mercasa	1.400	1.700	1.550		-							
San Gil (Santander)	1.000	1.600	1.387		+							
Sincelejo (Sucre)	2.400	2.500	2.450		+							
Socorro (Santander)	1.800	1.800	1.800		n.d.							
Sogamoso (Boyacá)	1.700	1.800	1.750		+							
Tuluá (Valle del Cauca)	1.200	1.500	1.333		+							
Tunja (Boyacá)	1.600	1.800	1.717		-							
Ubaté (Cundinamarca)	2.200	2.200	2.200		-							
Valledupar, Mercado Nuevo	1.500	2.000	1.767		++							
Villavicencio, CAV	1.500	2.000	1.725		-							
Mora de Castilla												
Armenia, Mercar	2.400	3.000	2.717		---							
Barranquilla, Barranquillita	2.240	3.200	2.712		-							
Barranquilla, Granabastos	1.920	3.400	2.630		-							
Bogotá, D. C., Corabastos	2.154	2.308	2.224		-							
Bucaramanga, Centroabastos	1.840	2.160	1.954		---							
Buenaventura (Valle del Cauca)	3.000	3.000	3.000		=							
Cali, Cavasa	1.600	2.160	1.850		---							
Cali, Santa Helena	2.000	2.080	2.040		-							
Cartagena, Bazurto	2.160	3.000	2.547		-							
Cartago (Valle del Cauca)	2.000	2.000	2.300		-							
Chiquinquirá (Boyacá)	1.800	2.000	1.859		+							
Cúcuta, Cenabastos	2.000	2.333	2.101		-							
Cúcuta, La Nueva Sexta	2.000	2.500	2.351		-							
Duitama (Boyacá)	2.600	2.600	2.600		---							
El Santuario (Antioquia)	1.000	1.200	1.150		---							
Ibagué, Plaza La 21	2.000	2.600	2.308		-							
Ipiales (Nariño)	1.250	1.625	1.448		+							
La Ceja (Antioquia)	1.500	1.800	1.756		-							
Manizales (Caldas)	2.500	3.000	2.588		-							
Marinilla (Antioquia)	1.700	2.400	2.025		---							
Medellín, Central												
Mayorista de Antioquia	1.000	1.500	1.209		---							
Medellín, Coomerca	1.200	1.800	1.357		---							
Montería (Córdoba)	1.500	2.000	1.648		---							
Neiva, Surabastos	1.280	2.080	1.693		---							
Palmira (Valle del Cauca)	1.600	1.920	1.773		---							
Pamplona (Norte de Santander)	1.360	2.080	1.773		---							
Pasto (Nariño)	1.625	2.250	1.896		+							
Pereira, La 41	2.500	2.500	2.500		=							
Pereira, Mercasa	1.400	2.400	1.963		---							
Popayán (Cauca)	2.080	2.240	2.160		---							
Rionegro (Antioquia)	1.500	2.500	2.117		---							
San Gil (Santander)	1.440	1.760	1.587		-							
San Vicente (Antioquia)	1.500	1.600	1.550		---							
Sincelejo (Sucre)	1.600	2.000	1.811		---							
Socorro (Santander)	1.800	2.000	1.967		=							
Sogamoso (Boyacá)	3.000	3.000	3.000		=							
Tuluá (Valle del Cauca)	1.200	1.600	1.467		---							
Tunja (Boyacá)	2.200	2.500	2.338		+							
Ubaté (Cundinamarca)	2.750	2.750	2.750		+							
Valledupar, Mercabastos	2.400	2.400	2.400		-							
Villavicencio, CAV	2.333	2.833	2.681		-							
Naranja común												
Barranquilla, Barranquillita	880	920	900		=							
Bogotá, D. C., Corabastos	500	750	585		+							
Bucaramanga, Centroabastos	660	840	728		-							
Bucaramanga, Mercados del centro	700	700	700		+++							
Cali, Cavasa	633	667	661		n.d.							
Cartagena, Bazurto	1.040	1.040	1.040		+							
Chiquinquirá (Boyacá)	600	600	600		=							
Cúcuta, Cenabastos	500	600	563		+							
Cúcuta, La Nueva Sexta	500	600	556		+++							
Ibagué, Plaza La 21	432	448	440		+							
Montería (Córdoba)	800	800	800		=							
Neiva, Surabastos	368	448	401		+							
Pamplona (Norte de Santander)	360	400	389		-							
San Gil (Santander)	700	800	750		+++							
Santa Bárbara (Antioquia)	300	400	350		=							
Socorro (Santander)	500	700	590		-							
Sonsón (Antioquia)	400	400	400		-							
Tunja (Boyacá)	617	667	653		-							
Ubaté (Cundinamarca)	600	600	600		=							
Naranja Sweet												
Armenia, Mercar	800	900	853		+							
Armenia, Retiro	660	740	703		-							
Bogotá, D. C., Corabastos	1.100	1.200	1.140		++							
Cali, Cavasa	900	900	900		+							
Cartago (Valle del Cauca)	800	840	809		+							
Ibagué, Plaza La 21	1.000	1.000	1.000		+							
Neiva, Surabastos	733	800	769		-							
Pasto (Nariño)	600	760	680		+							
Pereira, Mercasa	800	1.000	900		+							
Tuluá (Valle del Cauca)	800	900	847		-							
Naranja Valencia												
Armenia, Mercar	560	560	560		+							
Armenia, Retiro	400	560	486		+							
Barranquilla, Barranquillita	920	960	940		=							
Bogotá, D. C., Corabastos	1.091	1.236	1.175		+							
Bucaramanga, Centroabastos	640	800	706		-							
Buenaventura (Valle del Cauca)	960	1.000	987		=							
Cali, Cavasa	800	860	813		-							
Cali, Santa Helena	860	880	870		-							
Cartagena, Bazurto	1.040	1.120	1.093		+							
Cartago (Valle del Cauca)	600	700	642		+							
Duitama (Boyacá)	1.714	1.714	1.714		=							
Ibagué, Plaza La 21	800	800	800		=							
Ipiales (Nariño)	850	875	871		++							
La Ceja (Antioquia)	1.000	1.200	1.100		-							
Manizales (Caldas)	600	800	681		-							
Medellín, Central												
Mayorista de Antioquia	800	900	888		-							
Medellín, Coomerca	800	900	844		-							
Montería (Córdoba)	800	900	833		+							

**Cuadro 2. Mercados mayoristas. Precios de venta de frutas frescas (continuación)
2014 (9 al 15 de agosto)**

Productos y mercados	Pesos por kilogramo				Tenden- cia	Productos y mercados	Pesos por kilogramo				Tenden- cia
	Mínimo	Máximo	Medio				Mínimo	Máximo	Medio		
Papaya Maradol (continuación)						Pera importada (continuación)					
Cúcuta, La Nueva Sexta	1.300	1.500	1.447	-		Ipiales (Nariño)	2.895	2.947	2.908	-	
Duitama (Boyacá)	950	1.000	975	+		Manizales (Caldas)	3.000	3.250	3.083	=	
Ibagué, Plaza La 21	1.200	1.800	1.575	-		Medellín, Central					
Ipiales (Nariño)	1.900	1.900	1.900	=		Mayorista de Antioquia	2.421	2.632	2.574	-	
La Ceja (Antioquia)	1.800	1.800	1.800	+		Montería (Córdoba)	2.895	3.316	3.158	-	
Manizales (Caldas)	1.500	1.600	1.575	+		Neiva, Surabastos	3.333	3.556	3.431	-	
Medellín, Central						Palmira (Valle del Cauca)	2.947	3.158	3.053	-	
Mayorista de Antioquia	1.800	1.900	1.859	+		Pamplona (Norte de Santander)	3.250	3.500	3.333	-	
Medellín, Coomerca	700	700	700	--		Pasto (Nariño)	2.895	3.316	3.047	-	
Neiva, Surabastos	1.500	1.600	1.542	-		Pereira, La 41	2.750	2.900	2.825	-	
Palmira (Valle del Cauca)	1.200	1.400	1.300	--		Pereira, Mercasa	2.750	3.250	2.954	-	
Pamplona (Norte de Santander)	1.500	2.000	1.783	-		Popayán (Cauca)	2.842	3.000	2.930	+	
Pasto (Nariño)	1.500	1.800	1.600	-		Rionegro (Antioquia)	2.789	3.053	2.877	-	
Pereira, La 41	1.500	1.600	1.550	+		San Gil (Santander)	3.000	3.000	3.000	+	
Pereira, Mercasa	1.500	1.600	1.525	+		Sincedejo (Sucre)	3.300	3.500	3.411	-	
Popayán (Cauca)	1.200	1.300	1.225	--		Socorro (Santander)	2.750	2.750	2.750	-	
Rionegro (Antioquia)	1.800	2.000	1.944	-		Sogamoso (Boyacá)	3.000	3.100	3.050	-	
San Gil (Santander)	1.000	1.250	1.188	--		Tuluá (Valle del Cauca)	2.947	3.053	3.000	=	
Socorro (Santander)	1.000	1.200	1.090	++		Tunja (Boyacá)	2.895	3.158	2.995	-	
Sogamoso (Boyacá)	1.100	1.100	1.100	=		Vallédupar, Mercado Nuevo	3.250	3.250	3.250	=	
Tuluá (Valle del Cauca)	1.000	1.200	1.100	=		Villavicencio, CAV	2.500	2.800	2.625	-	
Tunja (Boyacá)	1.111	1.222	1.148	+							
Ubaté (Cundinamarca)	1.111	1.333	1.222	-		Pera nacional					
Vallédupar, Mercado Nuevo	1.400	1.500	1.433	-		Bogotá, D. C., Corabastos	1.174	1.304	1.250	+	
Villavicencio, CAV	1.111	1.333	1.201	-		Bucaramanga, Centroabastos	1.200	1.400	1.332	+	
						Chiquinquirá (Boyacá)	1.120	1.200	1.160	=	
Papaya melona						Ibagué, Plaza La 21	1.120	1.400	1.253	+	
Bucaramanga, Centroabastos	1.000	1.200	1.050	-		Medellín, Central					
Medellín, Central						Mayorista de Antioquia	1.333	1.375	1.358	-	
Mayorista de Antioquia	1.500	1.600	1.543	+		San Gil (Santander)	1.200	1.200	1.200	++	
						Socorro (Santander)	1.200	1.280	1.220	++	
Papaya redonda						Tunja (Boyacá)	1.000	1.120	1.072	++	
Bucaramanga, Centroabastos	750	1.250	844	-							
Cartago (Valle del Cauca)	1.400	1.800	1.489	+		Piña gold					
Medellín, Central						Armenia, Mercar	1.100	1.500	1.364	-	
Mayorista de Antioquia	1.500	1.600	1.543	+		Bogotá, D. C., Corabastos	1.455	2.000	1.768	--	
						Bucaramanga, Centroabastos	1.400	1.700	1.597	+	
Patilla						Cali, Cavasa	1.200	1.400	1.288	+	
Armenia, Mercar	700	800	750	+		Cali, Santa Helena	1.300	1.400	1.375	+	
Barranquilla, Barranquillita	850	880	865	+		Cartago (Valle del Cauca)	1.400	1.500	1.450	-	
Bogotá, D. C., Corabastos	950	1.000	995	+		Cúcuta, Cenabastos	1.800	2.000	1.913	-	
Bucaramanga, Centroabastos	1.100	1.300	1.184	+		Ibagué, Plaza La 21	1.600	1.700	1.650	-	
Cali, Cavasa	1.000	1.000	1.000	=		Manizales (Caldas)	1.500	1.700	1.613	+	
Cali, Santa Helena	900	900	900	+		Medellín, Central					
Cartagena, Bazurto	700	700	700	=		Mayorista de Antioquia	900	1.450	1.200	---	
Cartago (Valle del Cauca)	650	900	739	+		Medellín, Coomerca	1.200	1.800	1.539	--	
Cúcuta, Cenabastos	1.300	1.300	1.300	+++		Neiva, Surabastos	1.500	1.700	1.617	+	
Cúcuta, La Nueva Sexta	1.500	1.500	1.500	+++		Palmira (Valle del Cauca)	1.200	1.300	1.267	+	
Ibagué, Plaza La 21	800	1.000	900	=		Pasto (Nariño)	1.400	1.500	1.444	+	
Medellín, Central						Pereira, La 41	1.500	1.600	1.563	-	
Mayorista de Antioquia	600	900	682	--		Pereira, Mercasa	1.200	1.500	1.375	-	
Medellín, Coomerca	600	600	600	=		Rionegro (Antioquia)	1.700	2.000	1.846	-	
Montería (Córdoba)	800	850	806	++		Sogamoso (Boyacá)	1.800	1.800	1.800	=	
Neiva, Surabastos	1.000	1.000	1.000	++		Tuluá (Valle del Cauca)	1.200	1.350	1.275	+	
Palmira (Valle del Cauca)	1.100	1.200	1.175	+		Tunja (Boyacá)	1.818	2.091	1.948	-	
Pasto (Nariño)	1.000	1.300	1.178	=		Villavicencio, CAV	1.200	1.200	1.200	n.d.	
Popayán (Cauca)	850	900	888	-							
Rionegro (Antioquia)	800	1.000	865	+		Piña manzana					
San Gil (Santander)	800	1.000	908	++		Armenia, Mercar	800	900	850	--	
Sincedejo (Sucre)	850	850	850	+++		Buenaventura (Valle del Cauca)	600	600	600	=	
Socorro (Santander)	800	800	800	=		Cali, Cavasa	700	800	721	+	
Tuluá (Valle del Cauca)	900	1.300	1.067	++		Cali, Santa Helena	700	800	775	-	
Tunja (Boyacá)	1.000	1.100	1.067	n.d.		La Ceja (Antioquia)	900	1.000	967	+	
Vallédupar, Mercado Nuevo	900	900	900	+		Manizales (Caldas)	900	900	900	=	
						Medellín, Central					
Patilla baby						Mayorista de Antioquia	700	800	736	-	
Bogotá, D. C., Corabastos	1.600	2.000	1.819	-		Medellín, Coomerca	800	800	800	=	
Cali, Cavasa	1.400	1.400	1.400	=		Palmira (Valle del Cauca)	725	750	746	-	
						Pasto (Nariño)	800	950	883	-	
Pera importada						Pereira, La 41	1.000	1.000	1.000	=	
Armenia, Mercar	3.250	3.250	3.250	=		Pereira, Mercasa	1.000	1.000	1.000	-	
Bogotá, D. C., Corabastos	2.750	3.000	2.839	+		Popayán (Cauca)	750	750	750	=	
Bucaramanga, Centroabastos	2.500	2.750	2.602	-		Rionegro (Antioquia)	750	900	865	-	
Buenaventura (Valle del Cauca)	3.421	3.421	3.421	=		Tuluá (Valle del Cauca)	700	800	750	-	
Cali, Cavasa	2.895	3.053	2.947	+							
Cali, Santa Helena	2.526	2.632	2.596	-		Piña perolera					
Cartagena, Bazurto	3.053	3.263	3.135	-		Barranquilla, Barranquillita	960	1.040	1.007	=	
Cartago (Valle del Cauca)	2.900	3.000	2.961	+		Barranquilla, Granabastos	1.120	1.200	1.170	+	
Chiquinquirá (Boyacá)	3.158	3.158	3.158	=		Bogotá, D. C., Corabastos	625	750	695	-	
Cúcuta, Cenabastos	3.000	3.150	3.079	+		Bucaramanga, Centroabastos	500	600	558	--	
Duitama (Boyacá)	3.250	3.500	3.375	=		Cartagena, Bazurto	1.200	1.280	1.227	+	
Ibagué, Plaza La 21	2.737	3.158	2.947	-		Chiquinquirá (Boyacá)	800	1.000	960	=	

**Cuadro 2. Mercados mayoristas. Precios de venta de frutas frescas (conclusión)
2014 (9 al 15 de agosto)**

Productos y mercados	Pesos por kilogramo				Tenden- cia	Productos y mercados	Pesos por kilogramo				Tenden- cia
	Mínimo	Máximo	Medio	Precios			Mínimo	Máximo	Medio	Precios	
Uva red globe nacional (continuación)						Uva verde (continuación)					
Rionegro (Antioquia)	5.000	5.333	5.235		+++	Manizales (Caldas)	2.800	3.200	3.000		=
San Gil (Santander)	4.000	4.160	4.080		--	Medellín, Central					
Socorro (Santander)	4.000	4.000	4.000		n.d.	Mayorista de Antioquia	3.889	4.222	3.978		+
Tuluá (Valle del Cauca)	4.500	5.000	4.617		=	Neiva, Surabastos	4.800	5.000	4.950		+
Villavicencio, CAV	4.364	4.727	4.553		-	San Gil (Santander)	3.360	3.840	3.600		-
Uva roja						Socorro (Santander)	3.840	3.840	3.840		n.d.
Cali, Santa Helena	4.750	5.000	4.938		+	Sogamoso (Boyacá)	3.167	3.333	3.250		++
Duitama (Boyacá)	3.333	3.750	3.542		++	Tunja (Boyacá)	4.091	4.545	4.364		++
Ipiales (Nariño)	4.000	4.750	4.458		++	Villavicencio, CAV	3.167	3.750	3.497		+
Neiva, Surabastos	5.800	6.000	5.900		+	Zapote					
Pereira, La 41	5.556	5.556	5.556		++	Barranquilla, Barranquillita	2.250	2.250	2.250		=
Pereira, Mercasa	5.556	7.778	6.722		+++	Bucaramanga, Centroabastos	1.280	1.600	1.425		-
Sincelejo (Sucre)	5.556	6.111	5.710		+	Cali, Cavasa	1.500	1.500	1.500		-
Sogamoso (Boyacá)	3.167	3.333	3.250		++	Medellín, Central					
Uva verde						Mayorista de Antioquia	1.100	1.100	1.100		=
Bogotá, D. C., Corabastos	4.000	5.000	4.529		++	Medellín, Coomerca	800	1.000	938		-
Bucaramanga, Centroabastos	3.200	3.360	3.267		++	Neiva, Surabastos	1.360	1.680	1.527		n.d.
Cartago (Valle del Cauca)	3.120	3.200	3.187		-	Tuluá (Valle del Cauca)	1.000	1.300	1.175		n.d.
Cúcuta, Cenabastos	4.667	5.000	4.889		+++	Tunja (Boyacá)	1.087	1.304	1.143		--
Duitama (Boyacá)	3.750	4.167	3.958		+++	Valledupar, Mercado Nuevo	4.000	4.000	4.000		++

Tendencias:

- (---) Variación mayor al -20 %
 (--) Variación entre -10 % y -20 %
 (-) Variación entre 0 % y -10 %

(=) Variación igual a 0 %

(+) Variación entre 0 % y 10 %

(++) Variación entre 10 % y 20 %

(+++) Variación mayor al 20 %

(n.d.) No determinado

Tubérculos, raíces y plátanos

Mejoró abastecimiento de papa



Fuente: DANE.

A lo largo de esta semana se presentó una reducción en los precios mayoristas de la papa suprema en quince de los veintitrés mercados donde se comercializó. Este comportamiento obedeció al mayor nivel de abastecimiento recibido desde Pasto e Ipiales, en Nariño, así como de la sabana bogotana. En las ciudades de Bogotá y Bucaramanga, por ejemplo, el kilo se vendió a \$767 y a \$810; un 5,58 % menos.

Una conducta similar se presentó para las cotizaciones de las papas R-12 negra, capira, única y criolla limpia, las cuales mostraron una tendencia a la baja durante esta semana. En el caso de la criolla, sus precios disminuyeron en veintinueve de los treinta y siete mercados donde se ofreció, como consecuencia de la mayor producción recibida desde Soracá, Ventaquemada, Tibaná (Boyacá), Lebrija (Santander), Sonsón, La Unión, Granada, El Santuario, San Vicente (Antioquia), Túquerres, Ipiales y Pasto (Nariño). En la Central de Abastos de Bogotá, Corabastos, uno de los principales destinos de la producción de esta zona, el kilo se pagó a \$1.909, lo que indicó una reducción del 7,33 % respecto al precio de la semana pasada.

Asimismo, se observó que las cotizaciones de la papa única disminuyeron en doce de los veinticinco mercados donde se transó el producto. De acuerdo con los comerciantes, esta conducta obedeció al mayor volumen de carga que ingresó desde las zonas de producción ubicadas en Nariño. En los mercados de Corabastos, en Bogotá, e Ipia-

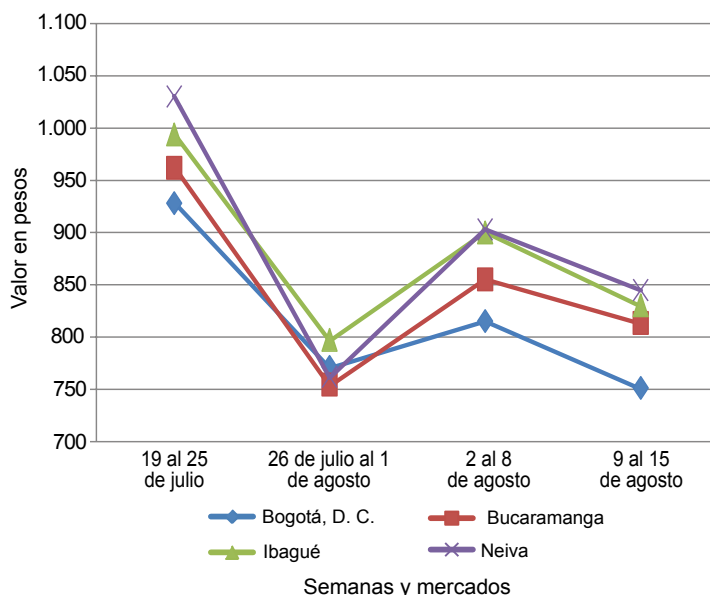
les, en Nariño, el precio bajó en más del 5 %, vendiéndose el kilo a \$698 y a \$546, respectivamente.

De igual manera, disminuyeron las cotizaciones de las yucas criolla y chirosa, el ñame diamante y el plátano hartón maduro. Para el caso de la yuca criolla, esta tendencia se registró en once de los diecisiete mercados donde se ofreció, y se debió al buen ingreso a las centrales del producto proveniente de los municipios de Saravena (Arauca), Tierralta (Córdoba) y Plato (Magdalena), gracias al aumento en las labores de recolección. En Bucaramanga y Cartagena, por ejemplo, el kilo se pagó a \$649 y a \$518, indicando una variación del 7,06 %, en promedio, respecto a la semana anterior.

Por otra parte, para esta semana subieron los precios del plátano hartón maduro, las papas única y nevada, la yuca ICA, el ulluco y las arracachas blanca y amarilla. Respecto al plátano hartón verde, hubo un menor volumen de oferta de producto de primera calidad proveniente de El Castillo, Villavicencio (Meta), Tame, Saravena (Arauca) y Quindío, lo que provocó el aumento de su precio en veintiuno de los treinta y ocho mercados donde se comercializó.

Finalmente, las cotizaciones de la arracacha amarilla subieron en nueve de los dieciocho mercados donde se transó debido a que se redujo la oferta desde Tibaná, Tunja (Boyacá), Cajamarca (Tolima) y Cáchira (Norte de Santander). En el mercado de Cavasa, en Cali, el kilo se vendió a \$858, lo que significó un incremento del 71,6 % respecto a la semana anterior.

Gráfico 6. Comportamiento de los precios de la papa suprema 2014 (19 de julio al 15 de agosto)



Fuente: SIPSA-DANE.

**Cuadro 3. Mercados mayoristas. Precios de venta de tubérculos, raíces y plátanos
2014 (9 al 15 de agosto)**

Productos y mercados	Pesos por kilogramo				Tendencia	Productos y mercados	Pesos por kilogramo				Tendencia
	Mínimo	Máximo	Medio	Precios			Mínimo	Máximo	Medio	Precios	
Arracacha amarilla						Papa capira (continuación)					
Bogotá, D. C., Corabastos	583	1.250	807	---		Pereira, La 41	800	860	832	+	
Bucaramanga, Centroabastos	640	800	677	-		Pereira, Mercasa	820	900	880	+	
Buenaventura (Valle del Cauca)	800	1.040	880	=		Peñol (Antioquia)	1.156	1.344	1.250	-	
Cali, Cavasa	750	1.000	858	+++		Popayán (Cauca)	920	960	953	+++	
Cali, Santa Helena	500	833	651	+++		Rionegro (Antioquia)	1.100	1.250	1.164	-	
Chiquinquirá (Boyacá)	800	900	850	+		San Vicente (Antioquia)	1.219	1.300	1.263	+	
Cúcuta, Cenabastos	400	600	538	+		Santa Bárbara (Antioquia)	1.200	1.250	1.225	=	
Duitama (Boyacá)	800	800	800	=		Sincelejo (Sucre)	1.200	1.280	1.223	+	
Ibagué, Plaza La 21	560	960	750	-		Sonsón (Antioquia)	1.200	1.250	1.225	-	
Neiva, Surabastos	800	1.200	967	+		Tuluá (Valle del Cauca)	800	900	845	-	
Palmira (Valle del Cauca)	833	1.083	938	+++		Papa criolla limpia					
Pamplona (Norte de Santander)	400	400	400	--		Armenia, Mercar	1.250	1.500	1.406	++	
Popayán (Cauca)	1.280	1.520	1.410	=		Barranquilla, Granabastos	1.400	1.500	1.450	-	
San Gil (Santander)	672	960	840	+		Bogotá, D. C., Corabastos	1.778	2.111	1.909	-	
Sogamoso (Boyacá)	667	667	667	+		Bucaramanga, Centroabastos	1.000	1.600	1.367	--	
Tunja (Boyacá)	583	667	644	+		Buenaventura (Valle del Cauca)	800	960	880	--	
Valledupar, Mercabastos	1.200	1.200	1.200	=		Cali, Cavasa	960	1.100	1.021	---	
Villavicencio, CAV	600	1.000	779	--		Cali, Santa Helena	560	900	723	--	
Arracacha blanca						Carmen de Viboral (Antioquia)	1.400	1.600	1.500	--	
Armenia, Mercar	583	583	583	++		Cartagena, Bazurto	1.800	2.200	2.000	+	
Cartago (Valle del Cauca)	500	583	544	=		Cartago (Valle del Cauca)	1.400	1.700	1.538	--	
Ipiiales (Nariño)	600	720	640	+++		Cúcuta, Cenabastos	1.400	1.400	1.400	-	
La Ceja (Antioquia)	1.000	1.000	1.000	=		Duitama (Boyacá)	1.400	1.400	1.400	-	
Manizales (Caldas)	1.129	1.364	1.243	+		El Santuario (Antioquia)	1.500	1.800	1.650	-	
Marinilla (Antioquia)	611	667	641	++		Ibagué, Plaza La 21	1.200	2.000	1.618	+	
Medellín, Central						La Ceja (Antioquia)	1.800	2.000	1.942	-	
Mayorista de Antioquia	375	575	488	---		La Unión (Antioquia)	1.573	1.734	1.663	-	
Medellín, Coomerca	1.200	1.300	1.231	+		Manizales (Caldas)	1.458	1.667	1.563	-	
Pasto (Nariño)	582	727	659	+		Marinilla (Antioquia)	1.450	1.600	1.546	---	
Pereira, La 41	500	500	500	=		Medellín, Central					
Pereira, Mercasa	833	1.067	950	-		Mayorista de Antioquia	1.500	2.000	1.756	-	
Peñol (Antioquia)	700	850	776	-		Medellín, Coomerca	1.800	2.300	2.008	-	
Rionegro (Antioquia)	800	1.000	934	+		Montería (Córdoba)	2.000	2.000	2.000	---	
San Vicente (Antioquia)	478	511	496	-		Neiva, Surabastos	1.260	1.560	1.392	-	
Tuluá (Valle del Cauca)	583	667	625	=		Pamplona (Norte de Santander)	1.000	1.300	1.122	+	
Ñame criollo						Pereira, La 41	1.367	1.467	1.419	--	
Cartagena, Bazurto	1.500	1.600	1.550	n.d.		Pereira, Mercasa	1.000	1.500	1.332	--	
Montería (Córdoba)	1.200	1.300	1.278	+		Rionegro (Antioquia)	1.600	2.000	1.785	-	
Sincelejo (Sucre)	1.700	1.800	1.792	+		San Gil (Santander)	1.200	1.600	1.380	+	
Ñame diamante						San Vicente (Antioquia)	1.400	1.500	1.450	--	
Barranquilla, Barranquillita	1.200	1.300	1.250	=		Santa Bárbara (Antioquia)	2.000	2.200	2.100	++	
Barranquilla, Granabastos	1.300	1.400	1.355	-		Sincelejo (Sucre)	2.200	2.600	2.356	+	
Cartagena, Bazurto	1.000	1.060	1.043	-		Socorro (Santander)	1.400	1.400	1.400	n.d.	
Montería (Córdoba)	1.100	1.200	1.140	-		Sogamoso (Boyacá)	1.400	1.500	1.450	+	
Sincelejo (Sucre)	1.100	1.200	1.133	-		Sonsón (Antioquia)	1.400	1.500	1.463	---	
Valledupar, Mercabastos	1.200	1.200	1.200	-		Tunja (Boyacá)	1.000	1.000	1.000	-	
Valledupar, Mercado Nuevo	1.200	1.200	1.200	=		Valledupar, Mercabastos	1.800	2.000	1.900	-	
Ñame espino						Valledupar, Mercado Nuevo	1.800	2.000	1.933	-	
Cartagena, Bazurto	1.600	1.800	1.686	-		Villavicencio, CAV	1.200	1.600	1.379	-	
Sincelejo (Sucre)	1.800	2.000	1.917	-		Papa criolla sucia					
Papa Betina						Barranquilla, Barranquillita	1.300	1.400	1.345	-	
Buenaventura (Valle del Cauca)	800	840	813	-		Bogotá, D. C., Corabastos	1.200	1.500	1.321	-	
Cali, Cavasa	640	700	685	+		Cali, Cavasa	400	760	579	---	
Cúcuta, Cenabastos	500	700	575	++		Chiquinquirá (Boyacá)	1.000	1.200	1.100	+++	
Ipiiales (Nariño)	500	600	546	--		Ipiiales (Nariño)	300	400	350	---	
Pasto (Nariño)	560	720	633	+		Palmira (Valle del Cauca)	580	800	707	-	
Tunja (Boyacá)	540	640	562	--		Pasto (Nariño)	500	660	553	-	
Papa capira						Popayán (Cauca)	750	967	853	++	
Armenia, Mercar	860	960	894	-		Tuluá (Valle del Cauca)	1.000	1.417	1.217	--	
Buenaventura (Valle del Cauca)	880	900	893	-		Tunja (Boyacá)	700	800	776	-	
Cali, Cavasa	700	840	772	--		Ubaté (Cundinamarca)	900	1.000	950	=	
Cali, Santa Helena	840	880	855	++		Villavicencio, CAV	1.140	1.540	1.324	-	
Carmen de Viboral (Antioquia)	1.100	1.200	1.175	=		Papa ICA-Huila					
Cartago (Valle del Cauca)	880	1.040	933	++		Bucaramanga, Centroabastos	1.000	1.200	1.088	+	
El Santuario (Antioquia)	1.000	1.150	1.082	-		Cúcuta, Cenabastos	900	940	910	+	
Ipiiales (Nariño)	600	760	683	--		Pasto (Nariño)	700	840	805	+	
La Ceja (Antioquia)	1.083	1.400	1.270	-		Papa Morasurco					
La Unión (Antioquia)	952	968	964	--		Pasto (Nariño)	700	840	775	+	
Manizales (Caldas)	840	920	877	-		Papa nevada					
Marinilla (Antioquia)	1.100	1.200	1.146	-		Cali, Cavasa	1.250	1.500	1.375	--	
Medellín, Central						Carmen de Viboral (Antioquia)	1.150	1.400	1.250	+	
Mayorista de Antioquia	1.092	1.150	1.117	+		Cartago (Valle del Cauca)	1.475	1.563	1.507	++	
Medellín, Coomerca	1.050	1.100	1.086	+		El Santuario (Antioquia)	1.200	1.400	1.292	++	
Montería (Córdoba)	1.100	1.200	1.133	-		Marinilla (Antioquia)	1.200	1.300	1.262	+	
Palmira (Valle del Cauca)	880	940	895	+		Medellín, Central					
Pasto (Nariño)	760	800	790	+		Mayorista de Antioquia	1.200	1.400	1.322	++	
						Medellín, Coomerca	1.200	1.300	1.269	-	

**Cuadro 3. Mercados mayoristas. Precios de venta de tubérculos, raíces y plátanos (continuación)
2014 (9 al 15 de agosto)**

Productos y mercados	Pesos por kilogramo				Tendencia	Productos y mercados	Pesos por kilogramo				Tendencia
	Mínimo	Máximo	Medio				Mínimo	Máximo	Medio		
Papa nevada (continuación)						Papa suprema (continuación)					
Pereira, La 41	1.725	1.813	1.755		++	Buenaventura (Valle del Cauca)	880	960	920		-
Pereira, Mercasa	1.500	1.625	1.563		+	Cali, Cavasa	760	900	834		-
Peñol (Antioquia)	1.125	1.250	1.200		+	Cali, Santa Helena	840	880	850		++
Rionegro (Antioquia)	1.200	1.400	1.331		+	Chiquinquirá (Boyacá)	800	800	800		+++
San Vicente (Antioquia)	1.375	1.438	1.405		+	Cúcuta, Cenabastos	600	700	663		-
Papa parda para lavar						Ibagué, Plaza La 21	700	900	803		--
Sincelejo (Sucre)	800	920	873		++	Ipiales (Nariño)	600	720	655		--
Papa parda pastusa						Neiva, Surabastos	760	880	823		-
Armenia, Mercar	860	920	889		++	Palmira (Valle del Cauca)	860	960	910		+
Bogotá, D. C., Corabastos	900	1.060	968		-	Pamplona (Norte de Santander)	640	700	692		-
Bucaramanga, Centroabastos	800	960	871		-	Pasto (Nariño)	680	800	740		+
Bucaramanga, Mercados del centro	900	900	900		--	Popayán (Cauca)	860	900	867		+
Cali, Cavasa	800	900	848		-	San Gil (Santander)	740	860	813		+
Cali, Santa Helena	880	960	920		+	Socorro (Santander)	840	840	840		n.d.
Cartago (Valle del Cauca)	760	800	791		+	Sogamoso (Boyacá)	600	640	620		-
Chiquinquirá (Boyacá)	900	900	900		+++	Tuluá (Valle del Cauca)	800	840	823		-
Cúcuta, Cenabastos	700	900	791		+	Tunja (Boyacá)	640	700	681		--
Duitama (Boyacá)	900	900	900		+++	Ubaté (Cundinamarca)	800	800	800		=
Ipiales (Nariño)	660	750	710		-	Villavicencio, CAV	740	900	805		-
Neiva, Surabastos	760	760	760		-	Papa tocarreña					
Palmira (Valle del Cauca)	860	860	860		+	Sogamoso (Boyacá)	700	740	720		--
Pamplona (Norte de Santander)	800	860	809		-	Tunja (Boyacá)	800	960	858		--
Pasto (Nariño)	800	880	830		+	Ubaté (Cundinamarca)	900	900	900		+
Pereira, La 41	760	840	800		+++	Papa única					
Pereira, Mercasa	740	840	795		+	Barranquilla, Barranquillita	700	900	788		-
Popayán (Cauca)	880	920	897		+	Barranquilla, Granabastos	720	840	790		+
San Gil (Santander)	900	920	907		+	Bogotá, D. C., Corabastos	600	800	698		-
Socorro (Santander)	960	1.040	1.003		+	Bucaramanga, Centroabastos	700	740	728		+
Sogamoso (Boyacá)	700	700	700		-	Bucaramanga, Mercados del centro	800	800	800		--
Tunja (Boyacá)	760	840	800		--	Buenaventura (Valle del Cauca)	800	840	813		-
Ubaté (Cundinamarca)	800	800	800		=	Cali, Cavasa	600	760	680		-
Papa Puracé						Cartagena, Bazurto	760	840	813		-
La Unión (Antioquia)	847	887	867		-	Cartago (Valle del Cauca)	760	800	784		+
Montería (Córdoba)	1.333	1.444	1.370		+	Cúcuta, Cenabastos	600	700	661		-
Papa R-12 negra						Duitama (Boyacá)	700	700	700		+++
Armenia, Mercar	840	900	875		-	Ipiales (Nariño)	500	600	546		-
Bogotá, D. C., Corabastos	760	900	810		-	Manizales (Caldas)	700	800	750		-
Bucaramanga, Centroabastos	860	900	886		--	Neiva, Surabastos	740	800	772		=
Cali, Cavasa	700	840	772		--	Pamplona (Norte de Santander)	600	700	683		+
Cartago (Valle del Cauca)	840	1.120	933		++	Pasto (Nariño)	560	640	610		+
Manizales (Caldas)	840	920	877		-	Pereira, La 41	720	800	767		++
Medellín, Central						Pereira, Mercasa	740	800	773		+
Mayorista de Antioquia	980	1.061	1.011		-	Popayán (Cauca)	860	880	873		+
Neiva, Surabastos	720	920	800		--	Sogamoso (Boyacá)	500	560	530		+
Ubaté (Cundinamarca)	900	900	900		+	Tuluá (Valle del Cauca)	740	740	740		n.d.
Papa R-12 roja						Tunja (Boyacá)	540	640	561		--
Barranquilla, Barranquillita	1.000	1.160	1.089		-	Ubaté (Cundinamarca)	700	700	700		=
Barranquilla, Granabastos	1.100	1.200	1.165		++	Valledupar, Mercabastos	760	860	803		-
Bogotá, D. C., Corabastos	600	800	716		-	Valledupar, Mercado Nuevo	760	840	800		=
Pereira, Mercasa	840	880	863		+	Plátano comino					
Sogamoso (Boyacá)	560	600	580		-	Medellín, Central					
Tunja (Boyacá)	560	660	594		--	Mayorista de Antioquia	700	800	757		=
Papa roja peruana						Rionegro (Antioquia)	900	1.000	921		-
Ipiales (Nariño)	600	700	641		-	Plátano dominico hartón maduro					
Papa rubí						Manizales (Caldas)	600	650	617		=
Bogotá, D. C., Corabastos	600	800	707		-	Pereira, La 41	450	550	500		=
Pereira, La 41	760	900	841		+	Pereira, Mercasa	450	500	483		-
Pereira, Mercasa	840	900	880		+	Plátano dominico hartón verde					
Papa sabanera						Armenia, Retiro	400	500	466		+
Bogotá, D. C., Corabastos	1.200	1.400	1.307		-	Cartago (Valle del Cauca)	500	600	578		-
Papa San Félix						La Virginia (Risaralda)	170	175	173		+
Manizales (Caldas)	1.333	1.417	1.363		-	Manizales (Caldas)	600	650	617		=
Papa superior						Pereira, La 41	450	550	500		=
Bogotá, D. C., Corabastos	760	920	848		-	Pereira, Mercasa	500	600	550		-
Tunja (Boyacá)	640	760	715		--	Plátano dominico verde					
Villavicencio, CAV	800	900	865		-	Medellín, Central					
Papa suprema						Mayorista de Antioquia	500	600	550		-
Armenia, Mercar	800	880	842		+	Medellín, Coomerca	500	550	517		-
Bogotá, D. C., Corabastos	700	900	767		-	Santa Bárbara (Antioquia)	350	500	413		+
Bucaramanga, Centroabastos	800	840	810		-	Sonsón (Antioquia)	600	600	600		=
Bucaramanga, Mercados del centro	900	940	913		--	Yarumal (Antioquia)	250	500	350		-
Papa suprema						Plátano guineo					
Armenia, Mercar	800	880	842		+	Armenia, Mercar	500	500	500		=
Bogotá, D. C., Corabastos	700	900	767		-	Armenia, Retiro	280	330	302		+
Bucaramanga, Centroabastos	800	840	810		-	Bogotá, D. C., Corabastos	1.000	1.100	1.013		-
Bucaramanga, Mercados del centro	900	940	913		--						

**Cuadro 3. Mercados mayoristas. Precios de venta de tubérculos, raíces y plátanos (conclusión)
2014 (9 al 15 de agosto)**

Productos y mercados	Pesos por kilogramo				Tenden- cia	Productos y mercados	Pesos por kilogramo				Tenden- cia			
	Mínimo	Máximo	Medio	Precios			Mínimo	Máximo	Medio	Precios				
Plátano guineo (continuación)						Plátano hartón verde (continuación)								
Cartago (Valle del Cauca)	600	700	633	+	Valledupar, Mercabastos	1.140	1.290	1.255	+	Valledupar, Mercado Nuevo	1.200	1.260	1.240	=
Cúcuta, Cenabastos	333	333	333	=	Villavicencio, CAV	1.200	1.280	1.263	+					
Ibaqué, Plaza La 21	700	800	750	--	Plátano hartón verde ecuatoriano									
La Ceja (Antioquia)	300	400	359	-	Ipiales (Nariño)	667	733	700	=	Pasto (Nariño)	733	800	758	+
La Virginia (Risaralda)	210	220	214	+										
Manizales (Caldas)	300	400	350	=	Plátano hartón verde llanero									
Medellín, Central					Bogotá, D. C., Corabastos	1.364	1.545	1.488	+	Cúcuta, Cenabastos	1.270	1.429	1.349	++
Mayorista de Antioquia	400	700	599	-										
Medellín, Coomerca	600	700	635	-	Ulluco									
Neiva, Surabastos	1.000	1.000	1.000	=	Buenaventura (Valle del Cauca)	2.000	2.000	2.000	=	Cali, Cavasa	1.667	1.833	1.708	+++
Pereira, La 41	440	600	505	=	Cali, Santa Helena	1.125	1.250	1.206	++	Ipiales (Nariño)	1.333	1.333	1.333	+++
Pereira, Mercasa	440	600	505	=	Pasto (Nariño)	800	950	888	+	Papayán (Cauca)	1.250	1.300	1.288	+++
Peñol (Antioquia)	333	400	360	-	Tuluá (Valle del Cauca)	1.500	1.500	1.500	+					
Rionegro (Antioquia)	600	700	623	-										
Santa Bárbara (Antioquia)	333	400	350	+++	Yuca chirosa									
Sonsón (Antioquia)	200	200	200	+	Buenaventura (Valle del Cauca)	600	600	600	=	Ibaqué, Plaza La 21	400	667	537	--
Tuluá (Valle del Cauca)	500	600	533	++	La Ceja (Antioquia)	800	1.000	934	---	Medellín, Coomerca	1.040	1.200	1.098	-
Tunja (Boyacá)	533	533	533	=	Medellín, Central	343	514	438	--	Montería (Córdoba)	700	1.120	918	+++
Villavicencio, CAV	1.333	1.333	1.333	=	Mayorista de Antioquia	750	900	828	-					
Yarumal (Antioquia)	400	667	511	+++	Neiva, Surabastos	750	800	788	-					
					Pereira, La 41	450	550	500	=					
					Pereira, Mercasa	450	500	483	-					
					Tunja (Boyacá)	1.150	1.200	1.175	+					
Plátano hartón maduro														
Armenia, Mercar	550	600	588	+	Yuca criolla									
Bogotá, D. C., Corabastos	1.250	1.400	1.333	+	Barranquilla, Barranquillita	625	650	638	=	Barranquilla, Granabastos	700	750	738	+
Ibaqué, Plaza La 21	522	900	738	-	Bucaramanga, Centroabastos	595	714	649	-	Cartagena, Bazurto	417	625	518	-
Ipiales (Nariño)	667	733	700	=	Cartago (Valle del Cauca)	600	720	649	+	Chiquinquirá (Boyacá)	733	767	750	-
La Virginia (Risaralda)	150	150	150	-	Cúcuta, Cenabastos	476	1.000	819	-	Medellín, Central				
Medellín, Central					Medellín, Central	880	1.200	998	--	Mayorista de Antioquia	286	486	384	---
Mayorista de Antioquia	750	900	828	-	Montería (Córdoba)	476	595	532	-	Pamplona (Norte de Santander)	300	714	564	+++
Neiva, Surabastos	750	800	788	-	San Gil (Santander)	567	667	604	-	Sincelejo (Sucre)	400	400	400	--
Pereira, La 41	450	550	500	=	Sincelejo (Sucre)	567	667	604	-	Socorro (Santander)	680	720	701	-
Pereira, Mercasa	450	500	483	-	Socorro (Santander)	400	400	400	--	Tunja (Boyacá)	680	720	701	-
Tunja (Boyacá)	1.150	1.200	1.175	+	Tunja (Boyacá)	625	700	650	+	Valledupar, Mercabastos	625	700	650	+
					Valledupar, Mercado Nuevo	625	700	650	+					
Plátano hartón verde														
Armenia, Mercar	600	650	625	+	Yuca ICA									
Armenia, Retiro	470	530	508	+	Armenia, Mercar	600	640	617	+	Armenia, Retiro	440	480	451	+
Barranquilla, Barranquillita	1.200	1.260	1.230	+	Cali, Cavasa	560	600	583	+	Cali, Santa Helena	480	520	510	+
Barranquilla, Granabastos	1.350	1.440	1.410	n.d.	Manizales (Caldas)	800	960	853	+	Medellín, Central				
Bogotá, D. C., Corabastos	1.250	1.400	1.332	+	Medellín, Central	520	1.200	807	-	Mayorista de Antioquia	560	600	577	+
Bucaramanga, Centroabastos	1.200	1.600	1.450	++	Mayorista de Antioquia	329	543	417	-	Palmira (Valle del Cauca)	600	600	600	=
Bucaramanga, Mercados del centro	1.280	1.280	1.280	=	Palmira (Valle del Cauca)	600	600	600	=	Pereira, Mercasa	600	640	613	+
Buenaventura (Valle del Cauca)	1.067	1.067	1.067	=	Papayán (Cauca)	550	583	567	+	Popayán (Cauca)	550	583	567	+
Cali, Cavasa	700	750	709	+	Tuluá (Valle del Cauca)	520	560	533	+	Tuluá (Valle del Cauca)	520	560	533	+
Cali, Santa Helena	650	700	692	+										
Cartagena, Bazurto	1.290	1.410	1.355	+										
Chiquinquirá (Boyacá)	760	1.200	934	+										
Cúcuta, Cenabastos	1.270	1.429	1.323	++										
Duitama (Boyacá)	700	700	700	=										
Ibaqué, Plaza La 21	522	1.000	770	+										
La Ceja (Antioquia)	800	800	800	-										
La Virginia (Risaralda)	192	212	198	+										
Medellín, Central														
Mayorista de Antioquia	750	900	828	-										
Medellín, Coomerca	700	750	720	-										
Montería (Córdoba)	750	850	825	+										
Neiva, Surabastos	750	800	788	-										
Palmira (Valle del Cauca)	700	750	725	=										
Pamplona (Norte de Santander)	429	711	594	-										
Pereira, La 41	450	550	500	=										
Pereira, Mercasa	500	600	550	-										
Popayán (Cauca)	720	720	720	-										
Rionegro (Antioquia)	900	1.000	935	-										
San Gil (Santander)	400	560	507	+										
Santa Bárbara (Antioquia)	600	700	625	+										
Sincelejo (Sucre)	1.050	1.080	1.068	-										
Socorro (Santander)	480	496	483	+++										
Sogamoso (Boyacá)	700	1.182	940	-										
Tuluá (Valle del Cauca)	600	700	673	-										
Tunja (Boyacá)	1.150	1.200	1.175	+										
Ubaté (Cundinamarca)	1.389	1.389	1.389	++										

Tendencias:

(---) Variación mayor al -20 %
 (--) Variación entre -10 % y -20 %
 (-) Variación entre 0 % y -10 %

(=) Variación igual a 0 %

(+) Variación entre 0 % y 10 %

(+ +) Variación entre 10 % y 20 %

(+++) Variación mayor al 20 %

(n.d.) No determinado

Granos, carnes y procesados

Aumentó cotización del frijol cargamanto

Durante la presente semana aumentaron los precios del frijol cargamanto rojo debido a la menor oferta desde Antioquia, donde hubo una baja producción; asimismo, se redujo el ingreso desde Huila y Nariño. Lo anterior provocó el incremento de precio en doce de los diecisiete mercados donde se comercializó. En Armenia y Pereira, por ejemplo, el kilo se transó a \$3.480 y a \$3.613; un 7,45 % más.

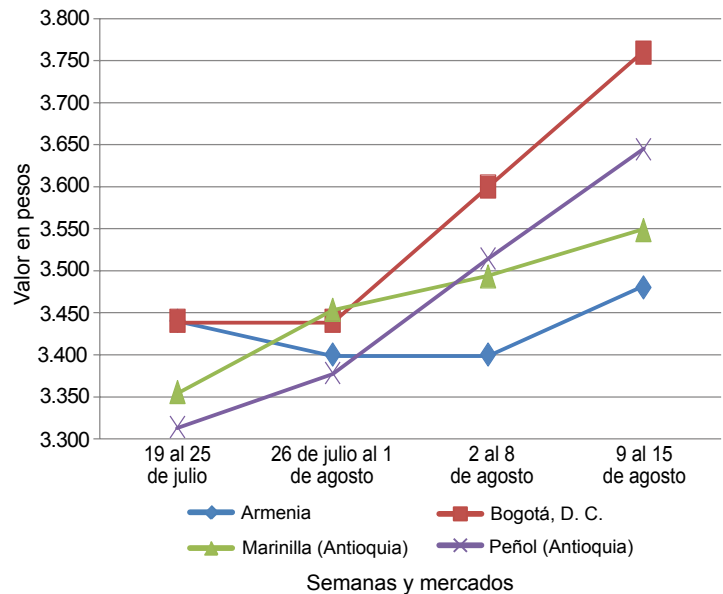
Otros productos que registraron un mayor precio para esta semana fueron la harina de trigo, el garbanzo importado, la salsa de tomate doy pack y el frijol calima. En el caso de la harina de trigo se observó que su cotización aumentó en trece de los treinta y dos mercados donde se vendió, debido a la mayor demanda que reportó. En la ciudad de Neiva el kilo se vendió a \$1.390; un 4,51 % más.

Por el contrario, los precios de los huevos rojos A y AA presentaron una reducción. Respecto a los huevos, esta tendencia se debe al buen abastecimiento recibido desde Antioquia, Cundinamarca y Valle del Cauca. En Ibagué y Medellín la unidad de huevo rojo AA se cotizó a \$230 y a \$220; un 1,53 %, en promedio, menos.

Por último, en cuanto al maíz blanco trillado, su cotización cayó en once de los veintisiete mercados donde se negoció.

La llegada de cosechas procedente de los municipios de Caicedonia y Sevilla (Valle del Cauca) y un aumento de la oferta desde Córdoba fue lo que hizo que su precio disminuyera. En el mercado de Grananabastos, en Barranquilla, se negoció el kilo a \$1.329; un 4,89 % menos que la semana anterior.

Gráfico 7. Comportamiento de los precios del frijol cargamanto rojo 2014 (19 de julio al 15 de agosto)



Fuente: SIPSA-DANE.

Cuadro 4. Mercados mayoristas. Precios de venta de granos y cereales 2014 (9 al 15 de agosto)

Productos y mercados	Pesos por kilogramo			Tendencia
	Mínimo	Máximo	Medio	
Arroz blanco empacado				
Cúcuta, Arrocera Gelvez	2.128	2.128	2.128	n.d.
Cúcuta, Arrocera San Valentín	2.200	2.200	2.200	n.d.
Cúcuta, Cooagronorte Ltda.	2.160	2.160	2.160	n.d.
Arroz blanco en bulto				
Cúcuta, Arrocera Agua Blanca	1.900	1.900	1.900	n.d.
Cúcuta, Arrocera Gelvez	1.960	1.960	1.960	n.d.
Cúcuta, Arrocera Éxito	1.800	1.800	1.800	n.d.
Cúcuta, Comercializadora				
Gómez y Gómez S. A. S.	1.800	1.800	1.800	n.d.
Cúcuta, Cooagronorte Ltda.	2.000	2.000	2.000	n.d.
Arroz blanco importado				
Pasto (Nariño)	2.044	2.133	2.096	+
Arroz cristal				
Cúcuta, Arrocera Gelvez	1.360	1.360	1.360	n.d.
Cúcuta, Comercializadora				
Gómez y Gómez S. A. S.	1.200	1.200	1.200	n.d.
Cúcuta, Cooagronorte Ltda.	1.175	1.175	1.175	n.d.
Arroz de primera				
Armenia, Mercar	2.176	2.200	2.190	=
Barranquilla, Barranquillita	2.078	2.178	2.125	=
Bogotá, D. C., Corabastos	1.970	2.040	2.003	-
Bogotá, D. C., Paloquemao	2.080	2.240	2.160	-
Bogotá, D. C., Plaza España	2.080	2.160	2.107	-
Bucaramanga, Mercados del centro	2.240	2.320	2.280	=
Buenaventura (Valle del Cauca)	2.224	2.320	2.261	=

Productos y mercados	Pesos por kilogramo			Tendencia
	Mínimo	Máximo	Medio	
Arroz de primera (continuación)				
Cali, La Floresta	1.860	2.160	2.045	+
Cali, Santa Helena	1.860	2.160	2.000	+
Cali, Siloé	1.860	2.240	2.065	+
Cartago (Valle del Cauca)	2.160	2.240	2.200	=
Cúcuta, La Nueva Sexta	2.033	2.133	2.067	=
Manizales (Caldas)	2.160	2.240	2.213	=
Medellín, Central M				
ayonista de Antioquia	2.080	2.320	2.220	=
Medellín, Coomerca	2.176	2.200	2.194	+
Medellín, Placita de Flórez	2.160	2.224	2.195	+
Montería (Córdoba)	2.044	2.111	2.067	-
Neiva, Surabastos	2.120	2.120	2.120	=
Palmira (Valle del Cauca)	1.840	1.900	1.867	+
Pasto (Nariño)	1.960	2.400	2.163	-
Popayán (Cauca)	1.720	1.740	1.727	-
Sincelejo (Sucre)	1.940	2.000	1.970	+
Valledupar, Mercado Nuevo	1.960	2.080	2.000	-
Villavicencio, CAV	2.120	2.120	2.120	=
Arroz de segunda				
Barranquilla, Barranquillita	1.889	1.951	1.921	=
Barranquilla, Granabastos	1.911	1.980	1.951	=
Bogotá, D. C., Corabastos	1.800	1.896	1.845	+
Cartago (Valle del Cauca)	2.040	2.080	2.060	+
Pereira, Mercasa	2.192	2.238	2.215	=
Sincelejo (Sucre)	1.622	1.844	1.756	+
Arroz excelso				
Barranquilla, Barranquillita	2.256	2.312	2.290	=

**Cuadro 4. Mercados mayoristas. Precios de venta de granos y cereales (continuación)
2014 (9 al 15 de agosto)**

Productos y mercados	Pesos por kilogramo				Tenden- cia	Productos y mercados	Pesos por kilogramo				Tenden- cia
	Mínimo	Máximo	Medio				Mínimo	Máximo	Medio		
Arroz excelso (continuación)						Frijol bolón					
Barranquilla, Granabastos	2.278	2.328	2.306	-		Armenia, Mercar	3.600	3.840	3.720	+	
Bucaramanga, Centroabastos	2.200	2.280	2.251	=		Bogotá, D. C., Corabastos	4.000	4.160	4.053	+	
Cartagena, Bazurto	2.240	2.280	2.260	=		Bogotá, D. C., Plaza España	4.320	4.480	4.373	+	
Ibagué, Plaza La 21	1.900	1.920	1.913	=		Bucaramanga, Centroabastos	4.000	4.400	4.200	=	
Sincelejo (Sucre)	2.160	2.280	2.210	+		Cali, La Floresta	3.200	3.600	3.400	-	
Valledupar, Mercado Nuevo	2.320	2.400	2.373	=		Cali, Santa Helena	3.480	3.600	3.533	+	
Arroz granza						Cali, Siloé	4.080	4.080	4.080	-	
Cúcuta, Arrocería Agua Blanca	760	760	760	n.d.		Cúcuta, Cenabastos	4.500	5.000	4.667	++	
Cúcuta, Arrocería Gelvez	800	800	800	n.d.		Palmira (Valle del Cauca)	3.300	3.400	3.350	-	
Cúcuta, Arrocería San Valentín	750	750	750	n.d.		Pasto (Nariño)	2.800	2.880	2.827	-	
Cúcuta, Arrocería Exito	600	600	600	n.d.		Tuluá (Valle del Cauca)	3.440	3.800	3.613	=	
Cúcuta, Comercializadora						Tunja (Boyacá)	3.520	4.000	3.733	++	
Gómez y Gómez S. A. S.	670	670	670	n.d.		Villavicencio, CAV	3.840	4.400	4.180	=	
Cúcuta, Cooagronorte Ltda.	900	900	900	n.d.		Frijol cabeza negra importado					
Arroz paddy verde						Barranquilla, Barranquillita	3.200	3.400	3.275	=	
Cúcuta, Arrocería Agua Blanca	952	952	952	n.d.		Cartagena, Bazurto	3.000	3.200	3.100	=	
Cúcuta, Arrocería San Valentín	928	928	928	n.d.		Valledupar, Mercado Nuevo	2.500	3.000	2.767	=	
Cúcuta, Arrocería Exito	928	928	928	n.d.		Frijol cabeza negra nacional					
Cúcuta, Comercializadora						Barranquilla, Granabastos	3.132	3.400	3.295	+	
Gómez y Gómez S. A. S.	944	944	944	n.d.		Montería (Córdoba)	3.200	3.200	3.200	=	
Arroz sopa cristal						Sincelejo (Sucre)	2.600	3.000	2.800	+	
Bogotá, D. C., Plaza España	1.440	1.520	1.480	+		Frijol calima					
Bucaramanga, Centroabastos	1.048	1.280	1.176	=		Bucaramanga, Centroabastos	3.200	3.600	3.400	+	
Bucaramanga, Mercados del centro	1.168	1.280	1.243	=		Bucaramanga, Mercados del centro	3.600	3.600	3.600	n.d.	
Montería (Córdoba)	1.360	1.360	1.360	=		Buenaventura (Valle del Cauca)	2.240	2.400	2.320	=	
Arveja amarilla seca importada						Cali, Santa Helena	2.560	2.720	2.667	+	
Bucaramanga, Centroabastos	1.600	1.700	1.633	=		Cali, Siloé	2.800	2.880	2.840	-	
Bucaramanga, Mercados del centro	1.800	1.850	1.825	=		Ibagué, Plaza La 21	2.272	2.400	2.357	+	
Cúcuta, Cenabastos	1.760	1.800	1.774	-		Pasto (Nariño)	2.080	2.080	2.080	=	
Cúcuta, La Nueva Sexta	1.600	1.700	1.667	-		Popayán (Cauca)	3.520	3.600	3.560	=	
Ibagué, Plaza La 21	1.500	1.560	1.539	-		Tuluá (Valle del Cauca)	2.400	2.640	2.533	+	
Pamplona (Norte de Santander)	1.920	1.920	1.920	=		Frijol cargamento blanco					
Arveja enlatada						Carmen de Viboral (Antioquia)	3.800	4.000	3.900	+	
Medellín, Central						Marinilla (Antioquia)	3.700	3.850	3.775	-	
Mayorista de Antioquia	4.138	4.813	4.537	=		Medellín, Central					
Medellín, Coomerca	6.007	6.250	6.155	=		Mayorista de Antioquia	4.000	4.500	4.275	=	
Medellín, Placita de Flórez	6.007	6.319	6.123	+		Medellín, Coomerca	4.800	5.000	4.950	+	
Valledupar, Mercado Nuevo	6.111	6.153	6.132	=		Medellín, Placita de Flórez	4.800	4.800	4.800	+	
Arveja verde seca importada						San Vicente (Antioquia)	3.700	3.800	3.761	-	
Armenia, Mercar	2.115	2.159	2.137	=		Sonsón (Antioquia)	3.773	3.818	3.803	=	
Barranquilla, Barranquillita	1.850	2.000	1.938	-		Frijol cargamento rojo					
Bogotá, D. C., Corabastos	1.900	1.960	1.930	-		Armenia, Mercar	3.360	3.600	3.480	+	
Bogotá, D. C., Paloqueumao	2.560	2.800	2.693	+		Bogotá, D. C., Corabastos	3.600	3.840	3.760	+	
Bogotá, D. C., Plaza España	2.240	2.400	2.347	=		Bogotá, D. C., Paloqueumao	3.840	4.240	4.107	+	
Bucaramanga, Mercados del centro	1.700	1.920	1.810	-		Bogotá, D. C., Plaza España	4.160	4.320	4.240	+	
Buenaventura (Valle del Cauca)	1.560	1.680	1.603	-		Ibagué, Plaza La 21	2.688	2.720	2.709	=	
Cali, Santa Helena	2.000	2.080	2.027	+		Manizales (Caldas)	3.524	4.185	3.891	=	
Cali, Siloé	2.400	2.800	2.600	-		Marinilla (Antioquia)	3.500	3.600	3.548	+	
Cúcuta, Cenabastos	1.794	2.000	1.878	+		Medellín, Central					
Cúcuta, La Nueva Sexta	1.700	1.900	1.767	-		Mayorista de Antioquia	3.400	3.800	3.600	=	
Manizales (Caldas)	2.115	2.379	2.203	=		Medellín, Coomerca	3.300	3.500	3.450	+	
Medellín, Central						Medellín, Placita de Flórez	3.800	3.800	3.800	+	
Mayorista de Antioquia	1.880	2.800	2.160	-		Peñol (Antioquia)	3.600	3.700	3.644	+	
Medellín, Coomerca	2.720	2.880	2.820	=		San Vicente (Antioquia)	3.550	3.700	3.656	-	
Medellín, Placita de Flórez	2.000	2.800	2.400	=		Sincelejo (Sucre)	4.400	5.000	4.850	+	
Pamplona (Norte de Santander)	1.920	2.000	1.960	-		Frijol enlatado					
Pasto (Nariño)	1.840	2.000	1.920	-		Medellín, Central					
Pereira, Mercasa	1.760	1.820	1.793	=		Mayorista de Antioquia	5.172	7.478	6.543	=	
Popayán (Cauca)	2.080	2.160	2.133	-		Medellín, Coomerca	6.322	6.466	6.394	+	
Tuluá (Valle del Cauca)	1.920	1.984	1.955	+		Medellín, Placita de Flórez	6.185	6.537	6.348	-	
Valledupar, Mercado Nuevo	2.500	2.600	2.533	+		Frijol nima calima					
Villavicencio, CAV	1.957	2.348	2.109	=		Armenia, Mercar	2.640	2.640	2.640	+	
Cuchuco de cebada						Bogotá, D. C., Corabastos	2.880	2.880	2.880	+	
Bucaramanga, Centroabastos	1.600	1.768	1.656	=		Manizales (Caldas)	2.643	3.348	3.098	=	
Bucaramanga, Mercados del centro	1.536	1.600	1.579	-		Medellín, Central					
Cuchuco de maíz						Mayorista de Antioquia	2.300	2.600	2.450	=	
Bucaramanga, Centroabastos	1.880	1.920	1.907	+		Neiva, Surabastos	2.560	2.640	2.600	=	
Bucaramanga, Mercados del centro	1.760	1.840	1.800	-		Frijol palomito importado					
Cali, La Floresta	1.000	1.040	1.020	-		Barranquilla, Barranquillita	3.200	3.650	3.438	=	
Cartago (Valle del Cauca)	1.080	1.136	1.108	-		Barranquilla, Granabastos	3.300	3.672	3.496	-	
Montería (Córdoba)	1.120	1.140	1.127	-		Cartagena, Bazurto	3.200	3.500	3.325	-	
Popayán (Cauca)	960	1.024	987	-		Frijol radical					
Sincelejo (Sucre)	1.100	1.400	1.225	++		Bogotá, D. C., Corabastos	2.656	2.720	2.688	+	
Tuluá (Valle del Cauca)	880	920	893	=							

**Cuadro 4. Mercados mayoristas. Precios de venta de granos y cereales (conclusión)
2014 (9 al 15 de agosto)**

Productos y mercados	Pesos por kilogramo				Tenden- cia	Productos y mercados	Pesos por kilogramo				Tenden- cia
	Mínimo	Máximo	Medio				Mínimo	Máximo	Medio		
Frijol radical (continuación)						Maíz amarillo cáscara (continuación)					
Bogotá, D. C., Paloquemao	3.600	3.600	3.600	+		Manizales (Caldas)	960	1.000	980	=	
Bucaramanga, Centroabastos	3.200	3.200	3.200	=		Medellín, Central					
Bucaramanga, Mercados del centro	3.200	3.240	3.220	n.d.		Mayorista de Antioquia	900	1.000	933	+	
Manizales (Caldas)	2.907	2.907	2.907	=		Medellín, Coomerca	900	1.000	950	-	
Medellín, Central						Medellín, Placita de Flórez	900	950	917	-	
Mayorista de Antioquia	2.500	2.800	2.625	=		Neiva, Surabastos	848	896	868	-	
Pereira, Mercasa	2.680	2.680	2.680	=		Pasto (Nariño)	750	775	767	-	
Frijol Uribe rosado						Sonsón (Antioquia)	900	900	900	=	
Cartago (Valle del Cauca)	2.800	2.840	2.820	-		Tuluá (Valle del Cauca)	880	900	887	-	
Medellín, Central						Valledupar, Mercado Nuevo	800	1.000	900	-	
Mayorista de Antioquia	2.400	2.600	2.500	+		Maíz amarillo cáscara importado					
Pereira, Mercasa	2.500	2.950	2.738	-		Medellín, Central					
Frijol Zaragoza						Mayorista de Antioquia	750	850	805	n.d.	
Barranquilla, Barranquillita	4.000	4.200	4.075	=		Maíz amarillo trillado					
Barranquilla, Granabastos	4.170	4.494	4.340	=		Armenia, Mercar	860	900	880	+	
Cúcuta, Cenabastos	4.000	4.500	4.333	+		Barranquilla, Barranquillita	1.300	1.338	1.319	=	
Cúcuta, La Nueva Sexta	4.500	4.500	4.500	=		Cali, Santa Helena	1.130	1.160	1.150	+	
Valledupar, Mercado Nuevo	4.000	4.500	4.333	=		Cartagena, Bazurto	1.500	1.525	1.508	+	
Garbanzo importado						Medellín, Central					
Armenia, Mercar	2.894	3.172	3.033	=		Mayorista de Antioquia	1.100	1.220	1.140	=	
Bogotá, D. C., Corabastos	3.360	3.440	3.400	+		Medellín, Coomerca	1.300	1.300	1.300	=	
Bogotá, D. C., Paloquemao	4.000	4.320	4.160	+		Medellín, Placita de Flórez	1.000	1.200	1.133	n.d.	
Cartago (Valle del Cauca)	2.400	2.440	2.420	-		Pasto (Nariño)	1.440	1.520	1.493	-	
Cúcuta, Cenabastos	3.400	3.800	3.600	=		Pereira, Mercasa	890	1.060	980	=	
Cúcuta, La Nueva Sexta	3.333	3.500	3.444	=		Tuluá (Valle del Cauca)	1.000	1.100	1.060	-	
Medellín, Central						Tunja (Boyacá)	768	880	816	=	
Mayorista de Antioquia	2.400	3.840	2.900	+		Maíz blanco cáscara					
Medellín, Coomerca	4.080	4.400	4.260	+		Medellín, Central					
Pamplona (Norte de Santander)	2.560	2.640	2.600	-		Mayorista de Antioquia	900	950	917	+	
Tunja (Boyacá)	3.200	3.400	3.267	-		San Vicente (Antioquia)	1.000	1.200	1.113	-	
Villavicencio, CAV	2.400	3.000	2.750	+		Tunja (Boyacá)	800	880	827	+	
Harina de arroz						Maíz blanco retrillado					
Cúcuta, Arrocería Agua Blanca	580	580	580	n.d.		Cartago (Valle del Cauca)	1.080	1.100	1.090	-	
Cúcuta, Arrocería San Valentín	587	587	587	n.d.		Maíz blanco trillado					
Cúcuta, Arrocería Exito	500	500	500	n.d.		Armenia, Mercar	1.140	1.160	1.150	+	
Cúcuta, Comercializadora						Barranquilla, Barranquillita	1.250	1.288	1.273	=	
Gómez y Gómez S. A. S.	567	567	567	n.d.		Barranquilla, Granabastos	1.272	1.308	1.285	-	
Lenteja importada						Bogotá, D. C., Corabastos	1.140	1.200	1.160	-	
Armenia, Mercar	2.026	2.159	2.093	+		Bogotá, D. C., Paloquemao	1.360	1.440	1.413	-	
Barranquilla, Barranquillita	1.800	1.890	1.835	=		Cartagena, Bazurto	1.500	1.500	1.500	+	
Barranquilla, Granabastos	1.792	1.900	1.838	-		Cartago (Valle del Cauca)	1.034	1.060	1.047	-	
Bogotá, D. C., Corabastos	1.880	1.960	1.933	+		Cúcuta, Cenabastos	1.326	1.500	1.409	=	
Bucaramanga, Centroabastos	1.800	1.860	1.820	=		Ibagué, Plaza La 21	848	1.088	997	=	
Bucaramanga, Mercados del centro	1.780	1.780	1.780	-		Manizales (Caldas)	1.120	1.120	1.120	=	
Cali, La Floresta	1.980	2.000	1.990	+		Medellín, Central					
Cali, Siloé	2.000	2.160	2.080	+		Mayorista de Antioquia	1.160	1.200	1.187	-	
Cartagena, Bazurto	1.900	2.000	1.975	+		Medellín, Coomerca	1.300	1.300	1.300	+	
Cúcuta, Cenabastos	1.800	1.920	1.873	=		Montería (Córdoba)	1.000	1.060	1.020	-	
Cúcuta, La Nueva Sexta	2.000	2.000	2.000	=		Popayán (Cauca)	1.200	1.280	1.233	-	
Ibagué, Plaza La 21	1.690	1.796	1.749	-		Sincelejo (Sucre)	1.156	1.267	1.200	-	
Manizales (Caldas)	1.894	2.379	2.129	=		Tuluá (Valle del Cauca)	1.040	1.100	1.067	-	
Medellín, Central						Valledupar, Mercado Nuevo	1.200	1.200	1.200	=	
Mayorista de Antioquia	1.880	2.680	2.100	-		Villavicencio, CAV	1.280	1.360	1.300	=	
Medellín, Placita de Flórez	2.080	2.480	2.280	n.d.		Maíz enlatado					
Montería (Córdoba)	1.600	1.700	1.647	=		Medellín, Central					
Neiva, Surabastos	2.080	2.080	2.080	=		Mayorista de Antioquia	7.041	9.681	8.410	=	
Palmira (Valle del Cauca)	1.860	1.920	1.893	-		Medellín, Coomerca	5.787	5.980	5.932	+	
Pasto (Nariño)	1.840	2.000	1.920	-		Medellín, Placita de Flórez	7.128	7.137	7.134	n.d.	
Popayán (Cauca)	1.680	1.744	1.720	=		Maíz pira					
Tuluá (Valle del Cauca)	1.824	2.120	1.981	=		Bucaramanga, Centroabastos	2.040	2.143	2.077	-	
Tunja (Boyacá)	2.000	2.000	2.000	=		Bucaramanga, Mercados del centro	2.166	2.467	2.317	+	
Valledupar, Mercado Nuevo	2.500	2.500	2.500	=		Cúcuta, Cenabastos	2.132	2.420	2.317	+	
Villavicencio, CAV	2.087	2.261	2.174	=		Cúcuta, La Nueva Sexta	2.200	2.300	2.233	=	
Maíz amarillo cáscara						Medellín, Central					
Bogotá, D. C., Corabastos	768	848	816	+		Mayorista de Antioquia	2.120	2.800	2.390	=	
Bogotá, D. C., Paloquemao	1.120	1.120	1.120	=		Medellín, Coomerca	2.720	2.800	2.780	=	
Buenaventura (Valle del Cauca)	860	900	873	=		Montería (Córdoba)	3.920	4.000	3.947	=	
Cali, Santa Helena	840	860	853	+		Villavicencio, CAV	2.391	2.609	2.543	-	
Cartago (Valle del Cauca)	900	924	912	=							

Tendencias:

- (---) Variación mayor al -20 %
- (--) Variación entre -10 % y -20 %
- (-) Variación entre 0 % y -10 %

(=) Variación igual a 0 %

(+) Variación entre 0 % y 10 %

(+ +) Variación entre 10 % y 20 %

(+++) Variación mayor al 20 %

(n.d.) No determinado

**Cuadro 5. Mercados mayoristas. Precios de venta de huevos y lácteos
2014 (9 al 15 de agosto)**

Productos y mercados	Pesos por kilogramo				Tenden- cia	Productos y mercados	Pesos por kilogramo				Tenden- cia			
	Mínimo	Máximo	Medio				Mínimo	Máximo	Medio					
Huevo blanco A						Huevo rojo AA (continuación)								
Buenaventura (Valle del Cauca)	250	260	253	=	Valledupar, Mercado Nuevo	213	220	217	-	Valledupar, Mercado Nuevo	213	220	217	-
Cartago (Valle del Cauca)	203	207	205	+	Villavicencio, CAV	215	220	218	-	Villavicencio, CAV	215	220	218	-
Cúcuta, Cenabastos	194	194	194	+	Huevo rojo B									
Manizales (Caldas)	210	230	218	=	Armenia, Mercar	190	210	200	=	Armenia, Mercar	190	210	200	=
Medellín, Central					Barranquilla, Barranquillita	195	200	198	=	Barranquilla, Barranquillita	195	200	198	=
Mayorista de Antioquia	205	210	209	-	Barranquilla, Granabastos	190	200	195	=	Barranquilla, Granabastos	190	200	195	=
Medellín, Coomerca	195	210	203	-	Bogotá, D. C., Corabastos	200	210	208	=	Bogotá, D. C., Corabastos	200	210	208	=
Medellín, Placita de Flórez	215	220	218	=	Bogotá, D. C., Paloquemao	200	200	200	-	Bogotá, D. C., Paloquemao	200	200	200	-
Pereira, La 41	210	210	210	=	Bucaramanga, Centroabastos	180	190	185	=	Bucaramanga, Centroabastos	180	190	185	=
Huevo blanco AA					Cartagena, Bazurto	200	200	200	=	Cartagena, Bazurto	200	200	200	=
Cartago (Valle del Cauca)	220	223	222	+	Cúcuta, Cenabastos	183	183	183	=	Cúcuta, Cenabastos	183	183	183	=
Cúcuta, Cenabastos	206	206	206	=	Ibagué, Plaza La 21	183	220	203	-	Ibagué, Plaza La 21	183	220	203	-
Manizales (Caldas)	220	245	229	=	Medellín, Central					Medellín, Central				
Medellín, Central					Mayorista de Antioquia	190	200	193	-	Mayorista de Antioquia	190	200	193	-
Mayorista de Antioquia	215	220	219	-	Medellín, Coomerca	190	200	195	+	Medellín, Coomerca	190	200	195	+
Medellín, Placita de Flórez	225	230	228	=	Medellín, Placita de Flórez	200	200	200	=	Medellín, Placita de Flórez	200	200	200	=
Palmira (Valle del Cauca)	233	233	233	n.d.	Montería (Córdoba)	220	220	220	=	Montería (Córdoba)	220	220	220	=
Pereira, La 41	220	220	220	=	Neiva, Surabastos	210	220	215	-	Neiva, Surabastos	210	220	215	-
Huevo blanco B					Sincelejo (Sucre)	213	220	216	-	Sincelejo (Sucre)	213	220	216	-
Cartago (Valle del Cauca)	180	180	180	+	Villavicencio, CAV	200	200	200	=	Villavicencio, CAV	200	200	200	=
Cúcuta, Cenabastos	183	183	183	=	Huevo rojo extra									
Manizales (Caldas)	200	210	205	=	Armenia, Mercar	215	260	238	=	Armenia, Mercar	215	260	238	=
Medellín, Central					Bogotá, D. C., Corabastos	250	260	255	+	Bogotá, D. C., Corabastos	250	260	255	+
Mayorista de Antioquia	190	200	193	-	Bucaramanga, Centroabastos	225	230	228	=	Bucaramanga, Centroabastos	225	230	228	=
Medellín, Coomerca	190	200	195	+	Cúcuta, Cenabastos	225	225	225	=	Cúcuta, Cenabastos	225	225	225	=
Medellín, Placita de Flórez	200	200	200	=	Ibagué, Plaza La 21	240	267	260	+	Ibagué, Plaza La 21	240	267	260	+
Pereira, La 41	200	200	200	=	Medellín, Central					Medellín, Central				
Huevo blanco extra					Mayorista de Antioquia	230	270	244	=	Mayorista de Antioquia	230	270	244	=
Cali, Santa Helena	250	253	251	+	Medellín, Coomerca	230	235	233	+	Medellín, Coomerca	230	235	233	+
Cartago (Valle del Cauca)	243	243	243	+	Medellín, Placita de Flórez	240	250	245	n.d.	Medellín, Placita de Flórez	240	250	245	n.d.
Manizales (Caldas)	230	260	240	-	Pasto (Nariño)	223	250	236	+	Pasto (Nariño)	223	250	236	+
Medellín, Central					Villavicencio, CAV	220	233	228	-	Villavicencio, CAV	220	233	228	-
Mayorista de Antioquia	230	250	239	=	Leche en polvo									
Medellín, Coomerca	230	235	233	+	Armenia, Mercar	15.250	19.167	16.449	+	Armenia, Mercar	15.250	19.167	16.449	+
Medellín, Placita de Flórez	240	250	245	=	Barranquilla, Barranquillita	17.361	18.255	17.641	=	Barranquilla, Barranquillita	17.361	18.255	17.641	=
Pereira, La 41	250	250	250	=	Barranquilla, Granabastos	17.865	18.089	17.965	=	Barranquilla, Granabastos	17.865	18.089	17.965	=
Huevo rojo A					Bucaramanga, Centroabastos	17.595	18.333	17.995	-	Bucaramanga, Centroabastos	17.595	18.333	17.995	-
Armenia, Mercar	195	210	205	-	Bucaramanga, Mercados del centro	18.021	18.273	18.174	+	Bucaramanga, Mercados del centro	18.021	18.273	18.174	+
Barranquilla, Barranquillita	205	210	208	=	Buenaventura (Valle del Cauca)	15.197	17.806	16.652	=	Buenaventura (Valle del Cauca)	15.197	17.806	16.652	=
Barranquilla, Granabastos	215	220	217	=	Cali, La Floresta	15.789	18.316	17.360	+	Cali, La Floresta	15.789	18.316	17.360	+
Bogotá, D. C., Corabastos	215	220	219	-	Cali, Santa Helena	15.614	18.056	16.850	-	Cali, Santa Helena	15.614	18.056	16.850	-
Bogotá, D. C., Paloquemao	220	225	222	+	Cartagena, Bazurto	16.233	17.535	17.122	=	Cartagena, Bazurto	16.233	17.535	17.122	=
Cartagena, Bazurto	213	220	218	-	Cartago (Valle del Cauca)	18.981	19.231	19.106	-	Cartago (Valle del Cauca)	18.981	19.231	19.106	-
Cúcuta, Cenabastos	185	194	190	+	Cúcuta, Cenabastos	17.795	18.637	18.220	=	Cúcuta, Cenabastos	17.795	18.637	18.220	=
Ibagué, Plaza La 21	200	233	219	-	Ibagué, Plaza La 21	17.000	17.000	17.039	=	Ibagué, Plaza La 21	17.000	17.000	17.039	=
Medellín, Central					Medellín, Central					Medellín, Central				
Mayorista de Antioquia	205	215	210	-	Mayorista de Antioquia	13.833	14.467	14.044	=	Mayorista de Antioquia	13.833	14.467	14.044	=
Medellín, Coomerca	195	210	203	-	Palmira (Valle del Cauca)	16.667	17.105	16.790	-	Palmira (Valle del Cauca)	16.667	17.105	16.790	-
Medellín, Placita de Flórez	215	220	218	=	Pamplona (Norte de Santander)	11.250	11.250	11.250	=	Pamplona (Norte de Santander)	11.250	11.250	11.250	=
Montería (Córdoba)	233	233	233	+	Pasto (Nariño)	15.093	15.526	15.344	-	Pasto (Nariño)	15.093	15.526	15.344	-
Neiva, Surabastos	220	230	225	-	Popayán (Cauca)	15.377	17.352	16.297	=	Popayán (Cauca)	15.377	17.352	16.297	=
Pasto (Nariño)	200	217	207	-	Sincelejo (Sucre)	17.448	17.795	17.622	+	Sincelejo (Sucre)	17.448	17.795	17.622	+
Popayán (Cauca)	177	177	177	--	Tuluá (Valle del Cauca)	15.175	18.056	16.730	=	Tuluá (Valle del Cauca)	15.175	18.056	16.730	=
Tuluá (Valle del Cauca)	195	200	197	-	Valledupar, Mercado Nuevo	15.833	16.667	16.327	=	Valledupar, Mercado Nuevo	15.833	16.667	16.327	=
Valledupar, Mercado Nuevo	210	217	213	-	Villavicencio, CAV	18.526	19.544	19.013	=	Villavicencio, CAV	18.526	19.544	19.013	=
Villavicencio, CAV	210	213	211	-	Queso campesino									
Huevo rojo AA					Armenia, Mercar	9.000	10.000	9.550	+	Armenia, Mercar	9.000	10.000	9.550	+
Armenia, Mercar	205	230	218	=	Bogotá, D. C., Corabastos	7.000	7.800	7.200	-	Bogotá, D. C., Corabastos	7.000	7.800	7.200	-
Barranquilla, Barranquillita	225	235	230	=	Bogotá, D. C., Paloquemao	7.200	7.600	7.467	-	Bogotá, D. C., Paloquemao	7.200	7.600	7.467	-
Barranquilla, Granabastos	220	225	222	-	Bogotá, D. C., Plaza Las Flores	7.000	7.000	6.908	+	Bogotá, D. C., Plaza Las Flores	7.000	7.000	6.908	+
Bogotá, D. C., Corabastos	230	240	233	-	Bucaramanga, Mercados del centro	9.000	10.000	9.667	+	Bucaramanga, Mercados del centro	9.000	10.000	9.667	+
Bogotá, D. C., Paloquemao	230	240	235	-	Cali, Galería Alameda	9.000	10.000	9.333	-	Cali, Galería Alameda	9.000	10.000	9.333	-
Cali, Santa Helena	233	237	234	+	Cali, Santa Helena	9.000	9.100	9.033	-	Cali, Santa Helena	9.000	9.100	9.033	-
Cartagena, Bazurto	220	220	220	=	Cali, Siloé	7.200	7.200	7.200	--	Cali, Siloé	7.200	7.200	7.200	--
Cúcuta, Cenabastos	195	206	200	=	Cúcuta, Cenabastos	8.500	9.000	8.750	=	Cúcuta, Cenabastos	8.500	9.000	8.750	=
Ibagué, Plaza La 21	210	250	230	-	Ibagué, Plaza La 21	6.400	7.000	6.700	=	Ibagué, Plaza La 21	6.400	7.000	6.700	=
Medellín, Central					Manizales (Caldas)	6.400	6.600	6.500	=	Manizales (Caldas)	6.400	6.600	6.500	=
Mayorista de Antioquia	215	225	220	-	Medellín, Central					Medellín, Central				
Medellín, Coomerca	215	220	217	-	Mayorista de Antioquia	9.400	10.500	9.967	-	Mayorista de Antioquia	9.400	10.500	9.967	-
Medellín, Placita de Flórez	225	230	228	n.d.	Montería (Córdoba)	7.000	8.000	7.300	+	Montería (Córdoba)	7.000	8.000	7.300	+
Montería (Córdoba)	220	240	229	=	Pereira, La 41	7.600	7.600	7.600	=	Pereira, La 41	7.600	7.600	7.600	=
Neiva, Surabastos	230	240	235	-	Tuluá (Valle del Cauca)	8.000	9.000	8.600	+	Tuluá (Valle del Cauca)	8.000	9.000	8.600	+
Pamplona (Norte de Santander)	217	217	217	-	Villavicencio, CAV	7.600	8.400	8.000	-	Villavicencio, CAV	7.600	8.400	8.000	-
Pasto (Nariño)	207	223	215	=	Queso Caquetá									
Popayán (Cauca)	193	197	195	--	Buenaventura (Valle del Cauca)	10.000	10.400	10.133	-	Buenaventura (Valle del Cauca)	10.000	10.400	10.133	-
Sincelejo (Sucre)	250	267	261	+	Cali, Galería Alameda	9.000	9.000	9.000	-	Cali, Galería Alameda	9.000	9.000	9.000	-
Tuluá (Valle del Cauca)	203	213	208	-	Cali, La Floresta	8.400	8.400	8.400	--	Cali, La Floresta	8.400	8.400	8.400	--

**Cuadro 5. Mercados mayoristas. Precios de venta de huevos y lácteos (conclusión)
2014 (9 al 15 de agosto)**

Productos y mercados	Pesos por kilogramo				Tenden- cia	Productos y mercados	Pesos por kilogramo				Tenden- cia
	Mínimo	Máximo	Medio	Precios			Mínimo	Máximo	Medio	Precios	
Queso Caquetá (continuación)						Queso cuajada (continuación)					
Cali, Santa Helena	9.200	9.300	9.233		-	Bogotá, D. C., Plaza Las Flores	7.000	7.000	6.908		-
Cali, Siloé	8.400	8.400	8.400		--	Bucaramanga, Mercados del centro	9.000	10.000	9.333		+
Palmira (Valle del Cauca)	8.000	9.000	8.500		-	Buenaventura (Valle del Cauca)	6.400	6.600	6.533		-
Popayán (Cauca)	8.200	8.500	8.350		=	Cali, Galería Alameda	6.400	7.000	6.600		-
Tuluá (Valle del Cauca)	8.600	8.600	8.600		-	Cali, La Floresta	6.000	6.000	6.000		-
Queso costeño						Cali, Santa Helena	5.800	5.900	5.833		-
Armenia, Mercar	7.760	8.000	7.880		-	Cali, Siloé	6.000	6.000	6.000		-
Barranquilla, Barranquillita	7.800	8.000	7.900		=	Cúcuta, Cenabastos	8.500	8.500	8.500		=
Barranquilla, Granabastos	7.600	7.800	7.750		-	Ibagué, Plaza La 21	8.400	8.400	8.400		n.d.
Bogotá, D. C., Corabastos	9.000	10.000	9.533		+	Medellín, Central					
Bogotá, D. C., Paloquemao	9.600	10.000	9.867		-	Mayorista de Antioquia	7.700	9.000	8.367		=
Bogotá, D. C., Plaza Las Flores	9.000	10.000	9.367		+	Palmira (Valle del Cauca)	7.000	7.000	7.000		+
Bucaramanga, Mercados del centro	10.000	10.000	10.000		=	Pereira, La 41	7.000	7.000	7.000		=
Cali, Galería Alameda	9.000	9.000	9.000		-	Popayán (Cauca)	6.500	6.600	6.550		=
Cali, La Floresta	9.000	9.000	9.000		-	Tuluá (Valle del Cauca)	6.000	6.400	6.133		=
Cali, Santa Helena	9.500	9.600	9.567		-	Villavicencio, CAV	9.000	9.000	9.000		=
Cali, Siloé	8.400	8.400	8.400		--	Queso doble crema					
Cartagena, Bazurto	7.000	7.500	7.250		+	Armenia, Mercar	8.400	8.800	8.667		=
Cúcuta, Cenabastos	9.500	10.000	9.750		+	Bogotá, D. C., Corabastos	8.400	9.200	8.800		+
Ibagué, Plaza La 21	9.600	10.000	9.800		=	Bogotá, D. C., Paloquemao	8.800	9.000	8.867		+
Manizales (Caldas)	8.500	8.500	8.500		-	Bogotá, D. C., Plaza Las Flores	8.600	9.200	8.908		-
Medellín, Central						Bucaramanga, Mercados del centro	10.000	10.000	10.000		=
Mayorista de Antioquia	8.500	8.500	8.500		-	Buenaventura (Valle del Cauca)	7.400	7.600	7.533		-
Medellín, Coomerca	8.000	8.000	8.000		-	Cali, Galería Alameda	9.000	10.000	9.333		-
Montería (Córdoba)	7.000	8.000	7.350		-	Cali, La Floresta	8.000	8.800	8.400		-
Palmira (Valle del Cauca)	9.500	9.800	9.600		+	Cali, Santa Helena	8.200	8.400	8.333		=
Pereira, La 41	10.000	10.000	10.000		+	Cali, Siloé	7.200	7.200	7.200		--
Sincelejo (Sucre)	7.200	8.000	7.700		+	Cúcuta, Cenabastos	9.000	9.500	9.250		+
Valledupar, Mercado Nuevo	8.000	8.500	8.250		-	Ibagué, Plaza La 21	9.200	9.200	9.200		-
Villavicencio, CAV	9.000	10.000	9.667		+	Medellín, Central					
Queso cuajada						Mayorista de Antioquia	8.000	8.400	8.133		-
Armenia, Mercar	6.000	6.600	6.333		=	Palmira (Valle del Cauca)	9.400	9.600	9.533		+
Bogotá, D. C., Corabastos	8.000	8.000	8.000		=	Popayán (Cauca)	8.800	9.000	8.900		-
Bogotá, D. C., Paloquemao	7.600	8.000	7.733		-	Tuluá (Valle del Cauca)	8.600	8.800	8.700		=
						Villavicencio, CAV	8.400	8.800	8.700		+

Tendencias:

- (--) Variación mayor al -20 %
- (-) Variación entre -10 % y -20 %
- () Variación entre 0 % y -10 %

(=) Variación igual a 0 %

(+) Variación entre 0 % y 10 %

(+ +) Variación entre 10 % y 20 %

(+ + +) Variación mayor al 20 %

(n.d.) No determinado

**Cuadro 6. Mercados mayoristas. Precios de venta de carnes
2014 (9 al 15 de agosto)**

Productos y mercados	Pesos por kilogramo				Tenden- cia	Productos y mercados	Pesos por kilogramo				Tenden- cia
	Mínimo	Máximo	Medio	Precios			Mínimo	Máximo	Medio	Precios	
Carne de cerdo						Carne de cerdo, brazo sin hueso (continuación)					
Carne de cerdo en canal						Buenaventura (Valle del Cauca)	11.000	11.000	11.000		=
Armenia, Frigocafé	7.000	7.000	7.000		n.d.	Cali, Santa Helena	10.200	10.500	10.300		+
Bogotá, D. C., Frigorífico Ble Ltda.	7.360	7.600	7.500		+	Cartagena, Bazurto	10.500	10.500	10.500		=
Bogotá, D. C., Frigorífico Guadalupe	7.200	7.360	7.290		+	Ibagué, Frigorífico Carlina	10.600	10.600	10.600		=
Cúcuta, Cenabastos	4.500	5.000	4.750		=	Ibagué, Plaza La 21	10.000	12.000	11.000		+
Cúcuta, La Nueva Sexta	4.500	4.500	4.500		=	Medellín, Central					
Ibagué, Plaza La 21	6.720	7.360	7.093		+	Mayorista de Antioquia	9.400	11.000	10.325		=
Pereira, La 41	6.800	7.100	6.950		+	Montería (Córdoba)	12.000	12.000	12.000		=
Popayán (Cauca)	5.100	5.300	5.200		+	Palmira (Valle del Cauca)	9.400	9.600	9.500		-
Carne de cerdo, brazo con hueso						Pereira, La 41	10.000	11.000	10.500		=
Armenia, Frigocafé	9.000	9.000	9.000		=	Popayán (Cauca)	10.000	10.000	10.000		=
Barranquilla, Barranquillita	7.800	8.400	8.100		=	Sincelejo (Sucre)	10.000	10.000	10.000		=
Bogotá, D. C., Frigorífico Ble Ltda.	8.800	9.400	9.100		+	Valledupar, Mercado Nuevo	10.000	10.000	10.000		=
Bogotá, D. C., Frigorífico Guadalupe	8.500	9.000	8.829		+	Villavicencio, CAV	10.000	10.000	10.000		=
Bogotá, D. C., Paloquemao	9.000	9.000	9.000		-	Carne de cerdo, cabeza de lomo					
Cartagena, Bazurto	7.500	7.500	7.500		=	Armenia, Frigocafé	9.500	9.500	9.500		=
Cúcuta, Cenabastos	8.500	9.000	8.750		=	Bogotá, D. C., Frigorífico Ble Ltda.	9.200	9.600	9.417		-
Montería (Córdoba)	8.600	9.000	8.867		=	Bogotá, D. C., Frigorífico Guadalupe	9.500	9.800	9.588		-
Sincelejo (Sucre)	7.000	7.000	7.000		=	Bogotá, D. C., Paloquemao	10.000	10.000	9.867		+
Valledupar, Mercado Nuevo	8.000	8.500	8.333		+	Cúcuta, Cenabastos	9.000	10.000	9.500		=
Carne de cerdo, brazo sin hueso						Cúcuta, La Nueva Sexta	8.000	8.500	8.167		-
Armenia, Frigocafé	10.000	10.000	10.000		=	Ibagué, Frigorífico Carlina	10.600	10.600	10.600		=
Barranquilla, Barranquillita	10.400	10.400	10.400		=	Ibagué, Plaza La 21	11.000	12.000	11.333		+
Bogotá, D. C., Frigorífico Ble Ltda.	9.200	9.600	9.417		+	Villavicencio, CAV	10.500	11.000	10.875		+
Bogotá, D. C., Frigorífico Guadalupe	9.500	9.800	9.588		+	Carne de cerdo, costilla					
Bogotá, D. C., Paloquemao	9.000	10.000	9.533		-	Armenia, Frigocafé	10.000	10.000	10.000		=

**Cuadro 6. Mercados mayoristas. Precios de venta de carnes (continuación)
2014 (9 al 15 de agosto)**

Productos y mercados	Pesos por kilogramo				Tendencia	Productos y mercados	Pesos por kilogramo				Tendencia
	Mínimo	Máximo	Medio	Precios			Mínimo	Máximo	Medio	Precios	
Carne de cerdo, costilla (continuación)						Carne de cerdo, perril con hueso					
Barranquilla, Barranquillita	7.800	8.400	8.100	=		Armenia, Frigocafé	10.500	10.500	10.500	=	
Bogotá, D. C., Frigorífico Ble Ltda.	10.600	11.000	10.758	+		Barranquilla, Barranquillita	7.800	8.400	8.100	=	
Bogotá, D. C., Frigorífico Guadalupe	10.400	11.000	10.588	-		Bogotá, D. C., Frigorífico Ble Ltda.	9.800	10.400	10.133	+	
Bogotá, D. C., Paloquemao	10.000	11.000	10.200	-		Bogotá, D. C., Frigorífico Guadalupe	9.200	9.500	9.450	-	
Buenaventura (Valle del Cauca)	11.000	11.000	11.000	=		Cartagena, Bazurto	8.000	8.000	8.000	=	
Cali, Santa Helena	9.300	9.500	9.433	+		Cúcuta, Cenabastos	8.500	9.000	8.750	=	
Cartagena, Bazurto	8.000	8.000	8.000	=		Cúcuta, La Nueva Sexta	6.500	7.000	6.750	-	
Cúcuta, Cenabastos	8.500	9.000	8.750	=		Ibagué, Plaza La 21	10.000	12.000	11.000	=	
Cúcuta, La Nueva Sexta	7.500	8.000	7.833	=		Montería (Córdoba)	9.000	9.000	9.000	=	
Ibagué, Frigorífico Carlima	12.500	12.500	12.500	+		Sincelejo (Sucre)	7.000	7.000	7.000	=	
Ibagué, Plaza La 21	10.600	13.000	11.533	-		Valledupar, Mercado Nuevo	8.000	9.000	8.500	=	
Manizales (Caldas)	11.000	11.000	11.000	=		Villavicencio, CAV	9.600	10.000	9.800	=	
Medellín, Central						Carne de cerdo, perril sin hueso					
Mayorista de Antioquia	11.200	13.600	12.625	-		Armenia, Frigocafé	11.000	11.000	11.000	=	
Medellín, Coomerca	10.800	12.000	11.475	-		Bogotá, D. C., Frigorífico Ble Ltda.	10.400	10.600	10.517	+	
Montería (Córdoba)	9.000	9.000	9.000	=		Bogotá, D. C., Frigorífico Guadalupe	10.200	10.800	10.450	+	
Palmira (Valle del Cauca)	7.600	7.800	7.700	-		Buenaventura (Valle del Cauca)	12.000	12.000	12.000	=	
Pasto (Nariño)	9.000	10.500	9.500	=		Cali, Santa Helena	11.500	12.000	11.767	+	
Pereira, La 41	11.000	11.000	11.000	=		Cartagena, Bazurto	10.500	10.500	10.500	=	
Popayán (Cauca)	9.000	9.000	9.000	=		Cúcuta, Cenabastos	9.000	9.000	9.000	=	
Tuluá (Valle del Cauca)	9.000	10.400	9.467	=		Cúcuta, La Nueva Sexta	7.500	8.000	7.750	-	
Tunja (Boyacá)	10.000	11.000	10.333	-		Ibagué, Frigorífico Carlima	11.800	11.800	11.800	=	
Valledupar, Mercado Nuevo	8.000	9.000	8.333	-		Ibagué, Plaza La 21	11.000	12.000	11.333	-	
Villavicencio, CAV	9.600	10.000	9.900	=		Manizales (Caldas)	11.000	12.000	11.667	=	
Carne de cerdo, espinazo						Medellín, Central					
Armenia, Frigocafé	7.000	7.000	7.000	=		Mayorista de Antioquia	11.900	15.000	13.475	=	
Bogotá, D. C., Frigorífico Ble Ltda.	5.000	5.000	5.000	-		Medellín, Coomerca	12.000	13.200	12.625	-	
Bogotá, D. C., Frigorífico Guadalupe	5.200	5.600	5.417	+		Montería (Córdoba)	12.000	12.000	12.000	=	
Buenaventura (Valle del Cauca)	6.500	6.700	6.567	-		Palmira (Valle del Cauca)	11.800	11.800	11.800	+	
Cali, Santa Helena	5.600	5.700	5.633	-		Pasto (Nariño)	11.000	12.500	11.833	-	
Cúcuta, Cenabastos	4.000	4.000	4.000	=		Pereira, La 41	11.000	11.000	11.000	=	
Ibagué, Frigorífico Carlima	4.500	4.500	4.500	=		Popayán (Cauca)	10.000	11.000	10.500	=	
Ibagué, Plaza La 21	4.000	5.900	4.800	-		Sincelejo (Sucre)	10.000	10.000	10.000	=	
Manizales (Caldas)	7.000	8.000	7.667	=		Tuluá (Valle del Cauca)	11.200	11.400	11.333	=	
Medellín, Central						Tunja (Boyacá)	10.000	10.400	10.133	+	
Mayorista de Antioquia	5.000	7.000	5.925	=		Villavicencio, CAV	10.600	11.000	10.900	=	
Medellín, Coomerca	4.600	6.000	5.500	=		Carne de cerdo, tocina plancha					
Montería (Córdoba)	9.000	9.000	9.000	=		Cúcuta, Cenabastos	4.000	4.000	4.000	=	
Neiva, Surabastos	3.000	3.000	3.000	=		Manizales (Caldas)	8.000	10.000	9.000	=	
Palmira (Valle del Cauca)	5.000	5.000	5.000	=		Carne de cerdo, tocino barriga					
Pasto (Nariño)	6.000	8.500	7.500	-		Armenia, Frigocafé	8.500	8.500	8.500	=	
Pereira, La 41	7.000	7.000	7.000	-		Bogotá, D. C., Frigorífico Ble Ltda.	7.800	8.400	8.100	-	
Popayán (Cauca)	5.000	5.500	5.250	=		Bogotá, D. C., Frigorífico Guadalupe	7.500	8.000	7.804	+	
Tuluá (Valle del Cauca)	5.000	6.000	5.467	=		Buenaventura (Valle del Cauca)	6.500	6.800	6.600	+	
Tunja (Boyacá)	6.000	6.600	6.300	=		Cali, Santa Helena	6.700	6.800	6.733	-	
Carne de cerdo, lomo con hueso						Cúcuta, Cenabastos	4.000	4.000	4.000	=	
Armenia, Frigocafé	11.000	11.000	11.000	=		Ibagué, Frigorífico Carlima	4.500	4.500	4.500	=	
Barranquilla, Barranquillita	7.800	8.400	8.100	=		Ibagué, Plaza La 21	4.500	6.000	5.167	-	
Cartagena, Bazurto	8.000	8.000	8.000	=		Medellín, Central					
Cúcuta, Cenabastos	10.000	10.000	10.000	=		Mayorista de Antioquia	11.900	13.000	12.200	=	
Cúcuta, La Nueva Sexta	9.000	10.000	9.500	+		Medellín, Coomerca	10.800	12.000	11.575	-	
Montería (Córdoba)	9.000	9.000	9.000	=		Neiva, Surabastos	4.000	4.000	4.000	--	
Sincelejo (Sucre)	7.000	7.000	7.000	=		Palmira (Valle del Cauca)	5.800	6.000	5.900	++	
Valledupar, Mercado Nuevo	7.000	8.000	7.333	=		Pasto (Nariño)	7.200	7.800	7.533	=	
Carne de cerdo, lomo sin hueso						Pereira, La 41	9.000	10.000	9.500	=	
Armenia, Frigocafé	12.000	12.000	12.000	=		Popayán (Cauca)	8.000	8.000	8.000	=	
Barranquilla, Barranquillita	12.600	13.000	12.800	=		Tuluá (Valle del Cauca)	8.400	9.000	8.633	=	
Bogotá, D. C., Frigorífico Ble Ltda.	12.400	13.000	12.808	+		Tunja (Boyacá)	7.000	7.600	7.300	=	
Bogotá, D. C., Frigorífico Guadalupe	12.500	13.000	12.713	-		Carne de cerdo, tocino papada					
Bogotá, D. C., Paloquemao	13.000	13.000	13.000	-		Armenia, Frigocafé	8.000	8.000	8.000	=	
Buenaventura (Valle del Cauca)	13.000	13.000	13.000	=		Bogotá, D. C., Frigorífico Ble Ltda.	6.000	7.000	6.400	++	
Cali, Santa Helena	13.000	13.200	13.067	+		Bogotá, D. C., Frigorífico Guadalupe	5.200	5.600	5.433	=	
Cartagena, Bazurto	13.000	13.000	13.000	=		Cúcuta, Cenabastos	5.000	6.000	5.500	=	
Cúcuta, La Nueva Sexta	10.000	12.000	11.000	+		Cúcuta, La Nueva Sexta	4.000	5.000	4.333	+	
Ibagué, Frigorífico Carlima	13.000	13.000	13.000	=		Ibagué, Plaza La 21	4.500	6.000	5.167	+	
Ibagué, Plaza La 21	10.000	14.000	12.333	+		Manizales (Caldas)	7.000	9.000	8.000	=	
Manizales (Caldas)	14.000	14.000	14.000	=		Medellín, Central					
Medellín, Central						Mayorista de Antioquia	7.000	7.600	7.175	+	
Mayorista de Antioquia	13.500	15.000	14.313	+		Medellín, Coomerca	7.000	7.600	7.367	+	
Medellín, Coomerca	13.000	14.600	13.700	=		Pereira, La 41	8.000	9.000	8.500	=	
Montería (Córdoba)	14.000	14.000	14.000	=		Tuluá (Valle del Cauca)	7.000	7.200	7.067	=	
Neiva, Surabastos	10.000	11.000	10.250	-		Carne de res					
Palmira (Valle del Cauca)	12.400	13.000	12.700	=		Carne de res en canal					
Pasto (Nariño)	12.600	14.000	13.200	=		Armenia, Frigocafé	7.000	7.000	7.000	=	
Pereira, La 41	13.000	14.000	13.500	=		Cartagena, Frigorífico Candelaria	6.500	6.500	6.500	=	
Popayán (Cauca)	13.000	13.000	13.000	=		Cúcuta, Cenabastos	5.400	5.500	5.433	+	
Tuluá (Valle del Cauca)	13.800	14.000	13.900	=							
Tunja (Boyacá)	12.000	13.000	12.500	=							
Valledupar, Mercado Nuevo	12.000	15.000	13.667	=							

**Cuadro 6. Mercados mayoristas. Precios de venta de carnes (continuación)
2014 (9 al 15 de agosto)**

Productos y mercados	Pesos por kilogramo				Tenden- cia	Productos y mercados	Pesos por kilogramo				Tenden- cia
	Mínimo	Máximo	Medio				Mínimo	Máximo	Medio		
Carne de res en canal (continuación)						Carne de res, bota (continuación)					
Cúcuta, La Nueva Sexta	4.000	5.000	4.667	-		Cúcuta, Cenabastos	9.000	10.000	9.667	=	
Ibagué, Plaza La 21	6.640	7.200	6.880	+		Ibagué, Frigorífico Carlima	10.600	10.600	10.600	+	
Montería (Córdoba)	6.600	6.700	6.667	=		Ibagué, Plaza La 21	10.000	12.000	11.000	-	
Montería, Frigosinú	7.200	7.200	7.200	=		Medellín, Central					
Popayán (Cauca)	4.800	5.000	4.900	+		Mayorista de Antioquia	14.000	15.000	14.550	=	
Carne de res molida, murillo						Medellín, Coomerca	12.800	14.000	13.250	=	
Bogotá, D. C., Frigorífico Ble Ltda.	7.000	7.600	7.300	+		Montería (Córdoba)	12.000	12.000	12.000	=	
Bogotá, D. C., Frigorífico Guadalupe	7.000	7.400	7.075	-		Montería, Frigosinú	14.550	14.550	14.550	=	
Bogotá, D. C., Paloquemao	8.000	8.000	8.267	-		Sincelejo (Sucre)	11.000	12.000	11.250	-	
Bucaramanga, Frigoríficos	9.800	9.800	9.800	=		Valledupar, Mercado Nuevo	12.000	12.000	12.000	=	
Cúcuta, Cenabastos	7.000	7.500	7.167	=		Villavicencio, CAV	10.500	11.000	10.875	=	
Cúcuta, La Nueva Sexta	7.000	7.000	7.000	=		Carne de res, cadera					
Ibagué, Frigorífico Carlima	7.600	7.600	7.600	=		Armenia, Frigocafé	12.500	12.500	12.500	=	
Ibagué, Plaza La 21	7.600	8.000	7.867	=		Barranquilla, Barranquillita	12.000	12.000	12.000	=	
Neiva, Surabastos	6.000	7.000	6.550	+		Barranquilla, Granabastos	12.400	12.600	12.533	=	
Villavicencio, CAV	7.000	7.000	7.000	=		Bogotá, D. C., Frigorífico Ble Ltda.	10.600	10.800	10.717	+	
Carne de res, bola de brazo						Bogotá, D. C., Frigorífico Guadalupe	10.600	10.800	10.763	-	
Armenia, Frigocafé	11.500	11.500	11.500	=		Bogotá, D. C., Paloquemao	11.000	12.000	11.400	+	
Barranquilla, Barranquillita	10.000	10.000	10.000	=		Bucaramanga, Frigoríficos	14.800	14.800	14.800	=	
Barranquilla, Granabastos	12.000	12.400	12.200	-		Buenaventura (Valle del Cauca)	12.000	12.000	12.000	=	
Bogotá, D. C., Paloquemao	10.000	11.000	10.667	+		Cali, Santa Helena	11.800	12.000	11.900	+	
Bucaramanga, Frigoríficos	12.800	12.800	12.800	=		Cartagena, Bazurto	11.800	12.300	12.100	+	
Buenaventura (Valle del Cauca)	12.000	12.000	12.000	=		Cartagena, Frigorífico Candelaria	11.550	11.550	11.550	=	
Cali, Santa Helena	9.600	9.700	9.633	-		Cúcuta, Cenabastos	9.000	10.000	9.667	=	
Cartagena, Bazurto	11.000	12.000	11.650	=		Ibagué, Frigorífico Carlima	12.000	12.000	12.000	=	
Cartagena, Frigorífico Candelaria	11.550	11.550	11.550	=		Ibagué, Plaza La 21	11.000	12.000	11.667	=	
Cúcuta, Cenabastos	9.000	10.000	9.667	+		Manizales (Caldas)	12.000	13.000	12.500	=	
Cúcuta, La Nueva Sexta	7.000	8.000	7.667	=		Medellín, Central					
Ibagué, Frigorífico Carlima	12.000	12.000	12.000	=		Mayorista de Antioquia	14.000	15.000	14.550	=	
Ibagué, Plaza La 21	10.000	12.000	11.000	=		Medellín, Coomerca	14.000	14.700	14.225	=	
Medellín, Central						Montería (Córdoba)	12.000	12.000	12.000	=	
Mayorista de Antioquia	12.000	14.000	13.000	-		Montería, Frigosinú	14.550	14.550	14.550	=	
Montería (Córdoba)	12.000	12.000	12.000	=		Palmira (Valle del Cauca)	11.200	12.000	11.600	-	
Montería, Frigosinú	11.700	11.700	11.700	=		Pasto (Nariño)	11.000	11.500	11.167	-	
Palmira (Valle del Cauca)	11.000	12.000	11.500	+		Pereira, La 41	12.500	12.500	12.500	-	
Pasto (Nariño)	11.000	11.500	11.233	+		Popayán (Cauca)	10.000	10.000	10.000	=	
Pereira, La 41	12.500	12.500	12.500	=		Sincelejo (Sucre)	11.000	12.000	11.250	-	
Popayán (Cauca)	10.000	10.000	10.000	=		Tuluá (Valle del Cauca)	12.000	12.800	12.400	-	
Sincelejo (Sucre)	11.000	12.000	11.500	-		Valledupar, Mercado Nuevo	12.000	12.000	12.000	=	
Tuluá (Valle del Cauca)	11.000	12.400	11.667	-		Villavicencio, CAV	10.500	11.000	10.875	=	
Valledupar, Mercado Nuevo	12.000	12.000	12.000	=		Carne de res, centro de pierna					
Carne de res, bola de pierna						Armenia, Frigocafé	12.500	12.500	12.500	=	
Barranquilla, Barranquillita	11.800	12.000	11.950	=		Barranquilla, Barranquillita	10.800	10.800	10.800	=	
Barranquilla, Granabastos	12.000	12.500	12.300	=		Barranquilla, Granabastos	12.200	12.400	12.333	=	
Bogotá, D. C., Frigorífico Ble Ltda.	10.600	10.800	10.717	+		Bogotá, D. C., Frigorífico Ble Ltda.	10.600	10.800	10.717	+	
Bogotá, D. C., Frigorífico Guadalupe	10.600	10.800	10.763	-		Bogotá, D. C., Frigorífico Guadalupe	10.600	10.800	10.763	-	
Bogotá, D. C., Paloquemao	11.000	12.000	11.400	+		Bogotá, D. C., Paloquemao	11.000	12.000	11.400	+	
Bucaramanga, Frigoríficos	14.600	14.600	14.600	+		Bucaramanga, Frigoríficos	14.800	14.800	14.800	+	
Buenaventura (Valle del Cauca)	12.000	12.000	12.000	=		Cartagena, Bazurto	12.300	12.300	12.300	+	
Cali, Santa Helena	11.800	12.000	11.933	+		Cartagena, Frigorífico Candelaria	11.550	11.550	11.550	=	
Cartagena, Bazurto	11.800	12.300	12.100	+		Cúcuta, Cenabastos	9.000	10.000	9.667	=	
Cúcuta, Cenabastos	9.000	10.000	9.667	=		Cúcuta, La Nueva Sexta	9.000	10.000	9.333	=	
Cúcuta, La Nueva Sexta	9.000	9.000	9.000	=		Ibagué, Frigorífico Carlima	12.000	12.000	12.000	=	
Ibagué, Frigorífico Carlima	12.000	12.000	12.000	=		Ibagué, Plaza La 21	11.000	12.000	11.667	=	
Ibagué, Plaza La 21	11.000	12.000	11.333	=		Medellín, Central					
Medellín, Central						Mayorista de Antioquia	14.000	15.000	14.550	+	
Mayorista de Antioquia	14.000	15.000	14.550	=		Medellín, Coomerca	13.800	14.100	13.975	=	
Medellín, Coomerca	14.000	14.700	14.225	=		Montería (Córdoba)	12.000	12.000	12.000	=	
Montería (Córdoba)	12.000	12.000	12.000	=		Montería, Frigosinú	14.550	14.550	14.550	=	
Neiva, Surabastos	10.000	11.000	10.600	-		Pereira, La 41	12.500	13.000	12.750	-	
Palmira (Valle del Cauca)	11.000	12.000	11.500	-		Sincelejo (Sucre)	11.000	12.000	11.250	-	
Pasto (Nariño)	11.000	11.500	11.167	=		Valledupar, Mercado Nuevo	12.000	12.000	12.000	=	
Pereira, La 41	12.500	12.500	12.500	=		Villavicencio, CAV	10.500	11.000	10.875	=	
Popayán (Cauca)	10.000	10.000	10.000	=		Carne de res, chatas					
Sincelejo (Sucre)	11.000	12.000	11.250	-		Armenia, Frigocafé	13.500	13.500	13.500	=	
Tuluá (Valle del Cauca)	11.500	12.400	11.967	=		Barranquilla, Barranquillita	12.800	13.000	12.900	=	
Valledupar, Mercado Nuevo	12.000	12.000	12.000	=		Barranquilla, Granabastos	13.500	14.000	13.833	=	
Villavicencio, CAV	10.500	11.000	10.875	=		Bogotá, D. C., Frigorífico Ble Ltda.	13.000	13.500	13.325	+	
Carne de res, bota						Bogotá, D. C., Frigorífico Guadalupe	12.800	13.400	13.025	-	
Armenia, Frigocafé	12.500	12.500	12.500	=		Bogotá, D. C., Paloquemao	14.000	14.000	13.867	+	
Barranquilla, Barranquillita	12.000	12.000	12.000	=		Bucaramanga, Frigoríficos	19.300	19.300	19.300	=	
Barranquilla, Granabastos	12.400	12.600	12.467	=		Buenaventura (Valle del Cauca)	13.000	13.000	13.000	=	
Bogotá, D. C., Frigorífico Ble Ltda.	10.600	10.800	10.717	+		Cali, Santa Helena	13.000	13.000	13.000	+	
Bogotá, D. C., Frigorífico Guadalupe	10.600	10.800	10.763	-		Cartagena, Bazurto	11.800	12.500	12.225	+	
Bogotá, D. C., Paloquemao	11.000	12.000	11.400	+		Cartagena, Frigorífico Candelaria	11.550	11.550	11.550	=	
Bucaramanga, Frigoríficos	12.800	12.800	12.800	+		Cúcuta, Cenabastos	12.000	12.000	12.000	=	
Cartagena, Bazurto	11.800	12.300	12.100	-		Cúcuta, La Nueva Sexta	10.000	11.000	10.667	=	
Cartagena, Frigorífico Candelaria	11.250	11.250	11.250	=		Ibagué, Frigorífico Carlima	15.000	15.000	15.000	=	
						Ibagué, Plaza La 21	13.000	16.000	14.333	-	

**Cuadro 6. Mercados mayoristas. Precios de venta de carnes (continuación)
2014 (9 al 15 de agosto)**

Productos y mercados	Pesos por kilogramo				Tendencia	Productos y mercados	Pesos por kilogramo				Tendencia
	Mínimo	Máximo	Medio				Mínimo	Máximo	Medio		
Carne de res, chatas (continuación)						Carne de res, lomo de brazo (continuación)					
Medellín, Central					=	Buenaventura (Valle del Cauca)	12.000	12.000	12.000		=
Mayorista de Antioquia	18.000	21.000	19.450		=	Cali, Santa Helena	10.000	10.600	10.333		+
Medellín, Coomerca	17.000	20.600	18.525		+	Cartagena, Frigorífico Candelaria	10.450	10.450	10.450		=
Montería (Córdoba)	12.000	12.000	12.000		=	Cúcuta, Cenabastos	9.000	9.000	9.000		=
Montería, Frigosinú	19.250	19.250	19.250		=	Cúcuta, La Nueva Sexta	7.000	8.000	7.667		-
Pasto (Nariño)	12.000	12.500	12.267		=	Montería (Córdoba)	10.800	12.000	11.600		=
Pereira, La 41	14.000	14.000	14.000		=	Montería, Frigosinú	10.200	10.200	10.200		=
Popayán (Cauca)	9.000	9.000	9.000		=	Palmira (Valle del Cauca)	13.000	13.000	13.000		+
Sincelejo (Sucre)	11.000	12.000	11.250		-	Pasto (Nariño)	12.000	12.500	12.233		=
Tuluá (Valle del Cauca)	14.000	14.400	14.200		=	Pereira, La 41	10.000	11.000	10.500		=
Valledupar, Mercado Nuevo	12.000	13.000	12.500		=	Popayán (Cauca)	10.000	10.000	10.000		=
Villavicencio, CAV	12.000	12.000	12.000		=	Tuluá (Valle del Cauca)	10.000	10.400	10.200		=
						Valledupar, Mercado Nuevo	12.000	12.000	12.000		=
Carne de res, cogote						Carne de res, lomo fino					
Armenia, Frigocafé	8.000	8.000	8.000		=	Armenia, Frigocafé	14.000	14.000	14.000		=
Bogotá, D. C., Frigorífico Ble Ltda.	7.600	8.000	7.750		+	Barranquilla, Barranquillita	16.000	17.000	16.500		=
Bogotá, D. C., Frigorífico Guadalupe	7.000	7.400	7.250		-	Barranquilla, Granabastos	16.000	17.000	16.333		+
Bogotá, D. C., Paloquemao	8.000	8.000	8.267		=	Bogotá, D. C., Frigorífico Ble Ltda.	17.200	18.000	17.633		+
Bucaramanga, Frigoríficos	9.800	9.800	9.800		=	Bogotá, D. C., Frigorífico Guadalupe	17.500	18.000	17.563		=
Cartagena, Frigorífico Candelaria	10.350	10.350	10.350		=	Bogotá, D. C., Paloquemao	18.000	18.000	17.867		+
Ibagué, Frigorífico Carlina	7.000	7.000	7.000		=	Bucaramanga, Frigoríficos	29.000	29.000	29.000		=
Ibagué, Plaza La 21	7.000	8.000	7.333		-	Buenaventura (Valle del Cauca)	15.000	15.000	15.000		=
Montería (Córdoba)	9.000	9.000	9.000		=	Cali, Santa Helena	14.200	14.500	14.400		+
Montería, Frigosinú	10.000	10.000	10.000		=	Cartagena, Frigorífico Candelaria	17.750	17.750	17.750		=
Pereira, La 41	8.000	8.000	8.000		-	Cúcuta, Cenabastos	12.000	13.000	12.667		=
						Cúcuta, La Nueva Sexta	10.000	12.000	11.000		-
Carne de res, costilla						Carne de res, morrillo					
Armenia, Frigocafé	6.000	6.000	6.000		=	Armenia, Frigocafé	11.000	11.000	11.000		=
Barranquilla, Barranquillita	5.000	5.200	5.100		=	Bogotá, D. C., Frigorífico Ble Ltda.	8.000	8.600	8.192		+
Bogotá, D. C., Frigorífico Ble Ltda.	7.600	8.000	7.883		-	Bogotá, D. C., Frigorífico Guadalupe	7.800	8.400	8.067		-
Bogotá, D. C., Frigorífico Guadalupe	7.000	7.200	7.150		-	Bogotá, D. C., Paloquemao	10.000	10.000	9.867		=
Bogotá, D. C., Paloquemao	8.000	8.000	7.867		-	Bucaramanga, Frigoríficos	10.000	10.000	10.000		=
Bucaramanga, Frigoríficos	7.000	7.000	7.000		=	Buenaventura (Valle del Cauca)	10.000	10.000	10.000		=
Buenaventura (Valle del Cauca)	7.000	7.000	7.000		=	Cali, Santa Helena	9.100	9.200	9.167		+
Cali, Santa Helena	5.200	5.400	5.300		+	Cartagena, Frigorífico Candelaria	8.950	8.950	8.950		=
Cartagena, Bazurto	5.000	5.500	5.250		=	Cúcuta, Cenabastos	7.000	8.000	7.667		=
Cartagena, Frigorífico Candelaria	5.450	5.450	5.450		=	Cúcuta, La Nueva Sexta	7.000	7.000	7.000		=
Cúcuta, Cenabastos	7.000	8.000	7.333		=	Ibagué, Frigorífico Carlina	8.300	8.300	8.300		=
Cúcuta, La Nueva Sexta	6.000	7.000	6.667		-	Ibagué, Plaza La 21	8.000	9.000	8.333		-
Ibagué, Frigorífico Carlina	6.000	6.000	6.000		=	Manizales (Caldas)	9.000	10.000	9.500		=
Ibagué, Plaza La 21	6.000	7.000	6.667		=	Medellín, Central					
Medellín, Central						Mayorista de Antioquia	11.000	12.000	11.450		=
Mayorista de Antioquia	6.000	7.500	6.925		=	Montería (Córdoba)	8.000	8.000	8.000		=
Medellín, Coomerca	6.000	7.000	6.325		=	Montería, Frigosinú	9.000	9.000	9.000		=
Montería (Córdoba)	5.000	5.000	5.000		=	Palmira (Valle del Cauca)	9.000	9.400	9.200		-
Montería, Frigosinú	7.600	7.600	7.600		=	Pasto (Nariño)	7.600	8.500	8.033		=
Pasto (Nariño)	5.400	6.200	5.800		=	Pereira, La 41	9.500	10.000	9.750		=
Pereira, La 41	4.000	4.000	4.000		=	Popayán (Cauca)	8.000	8.000	8.000		=
Popayán (Cauca)	8.000	8.000	8.000		=	Tuluá (Valle del Cauca)	8.000	8.600	8.200		=
Valledupar, Mercado Nuevo	6.000	6.000	6.000		=	Villavicencio, CAV	7.000	7.000	7.000		=
Villavicencio, CAV	7.000	7.000	7.000		=						
Carne de res, falda						Carne de res, muchacho					
Armenia, Frigocafé	8.000	8.000	8.000		=	Armenia, Frigocafé	11.000	11.000	11.000		=
Barranquilla, Barranquillita	9.000	9.600	9.300		=	Barranquilla, Barranquillita	10.800	11.000	10.900		=
Barranquilla, Granabastos	10.400	10.500	10.467		+	Barranquilla, Granabastos	12.400	12.900	12.633		+
Bogotá, D. C., Frigorífico Ble Ltda.	7.600	8.200	7.900		-	Bogotá, D. C., Frigorífico Ble Ltda.	13.000	13.500	13.125		+
Bogotá, D. C., Frigorífico Guadalupe	8.000	8.400	8.225		+	Bogotá, D. C., Frigorífico Guadalupe	12.500	12.800	12.700		n.d.
Bogotá, D. C., Paloquemao	9.000	9.000	9.000		+	Bogotá, D. C., Paloquemao	13.000	13.000	12.867		+
Buenaventura (Valle del Cauca)	10.000	10.000	10.000		=	Bucaramanga, Frigoríficos	14.000	14.000	14.000		=
Cali, Santa Helena	6.500	6.800	6.633		+	Buenaventura (Valle del Cauca)	12.000	12.000	12.000		=
Cartagena, Bazurto	8.500	10.000	9.125		=	Cali, Santa Helena	10.800	11.000	10.867		=
Cartagena, Frigorífico Candelaria	8.950	8.950	8.950		=	Cartagena, Bazurto	11.800	12.500	12.225		=
Cúcuta, Cenabastos	7.000	8.000	7.667		+	Cartagena, Frigorífico Candelaria	11.550	11.550	11.550		=
Cúcuta, La Nueva Sexta	7.000	7.000	7.000		=						
Ibagué, Frigorífico Carlina	8.800	8.800	8.800		=						
Ibagué, Plaza La 21	9.000	10.000	9.667		=						
Manizales (Caldas)	7.000	8.000	7.667		=						
Medellín, Central											
Mayorista de Antioquia	7.500	10.000	8.625		=						
Medellín, Coomerca	11.800	12.000	11.950		=						
Montería (Córdoba)	9.000	10.000	9.667		=						
Montería, Frigosinú	10.800	10.800	10.800		=						
Palmira (Valle del Cauca)	6.600	7.000	6.800		=						
Pasto (Nariño)	8.000	8.600	8.267		=						
Pereira, La 41	7.000	8.000	7.500		-						
Popayán (Cauca)	6.000	6.000	6.000		=						
Tuluá (Valle del Cauca)	6.800	7.000	6.933		=						
Carne de res, lomo de brazo						Carne de res, muchacho					
Armenia, Frigocafé	11.000	11.000	11.000		=	Armenia, Frigocafé	11.000	11.000	11.000		=
Bogotá, D. C., Paloquemao	11.000	12.000	11.667		+	Barranquilla, Barranquillita	10.800	11.000	10.900		=

**Cuadro 6. Mercados mayoristas. Precios de venta de carnes (conclusión)
2014 (9 al 15 de agosto)**

Productos y mercados	Pesos por kilogramo				Tenden- cia	Productos y mercados	Pesos por kilogramo				Tenden- cia
	Mínimo	Máximo	Medio				Mínimo	Máximo	Medio		
Alas de pollo sin costillar (continuación)						Pierna pernil con rabadilla (continuación)					
Neiva, Surabastos	4.000	4.000	4.400	=		Sincelejo (Sucre)	4.400	4.400	4.400	-	
Menudencias de pollo						Tuluá (Valle del Cauca)	5.000	5.000	4.933	=	
Armenia, Mercar	2.000	2.000	1.800	=		Valledupar, Mercado Nuevo	3.000	3.700	3.350	-	
Bogotá, D. C., Frigorífico Ble Ltda.	700	700	700	-		Villavicencio, CAV	5.400	5.700	5.575	-	
Bogotá, D. C., Frigorífico Guadalupe	500	600	575	-		Pierna pernil sin rabadilla					
Cúcuta, Cenabastos	450	500	483	++		Bogotá, D. C., Corabastos	6.200	6.400	6.267	+	
Ibagué, Frigorífico Carlima	1.000	1.000	1.000	=		Bogotá, D. C., Frigorífico Ble Ltda.	6.800	6.800	6.800	+	
Ibagué, Plaza La 21	1.400	2.000	1.700	-		Bogotá, D. C., Frigorífico Guadalupe	5.600	6.400	6.013	-	
Montería (Córdoba)	1.000	1.200	1.133	=		Bogotá, D. C., Paloquemao	7.000	7.000	7.200	=	
Neiva, Surabastos	1.000	1.000	1.200	=		Bucaramanga, Frigoríficos	5.300	6.300	5.867	-	
Pasto (Nariño)	1.000	1.000	1.000	=		Cúcuta, Cenabastos	5.100	5.900	5.500	=	
Popayán (Cauca)	1.000	1.000	900	=		Neiva, Surabastos	5.000	6.000	5.450	-	
Villavicencio, CAV	1.200	1.400	1.250	-		Piernas de pollo					
Muslos de pollo con rabadilla						Armenia, Mercar	6.000	6.000	6.100	+	
Medellín, Coomerca	5.200	5.200	5.200	=		Bogotá, D. C., Corabastos	6.500	6.800	6.625	-	
Valledupar, Mercado Nuevo	3.000	3.700	3.350	-		Bogotá, D. C., Frigorífico Ble Ltda.	7.800	7.800	7.800	-	
Muslos de pollo sin rabadilla						Bogotá, D. C., Frigorífico Guadalupe	6.200	7.200	6.638	-	
Bogotá, D. C., Corabastos	5.600	6.000	5.800	=		Bogotá, D. C., Paloquemao	7.000	8.000	7.400	+	
Bogotá, D. C., Frigorífico Ble Ltda.	6.000	6.600	6.250	-		Bucaramanga, Frigoríficos	5.400	7.150	6.250	-	
Bogotá, D. C., Frigorífico Guadalupe	5.400	6.000	5.663	-		Cali, Santa Helena	4.000	5.000	4.533	+	
Bogotá, D. C., Paloquemao	7.000	7.000	7.000	+		Cartagena, Bazurto	6.700	6.800	6.733	-	
Bucaramanga, Frigoríficos	4.800	6.500	5.433	=		Cúcuta, Cenabastos	6.200	6.800	6.500	=	
Medellín, Central						Medellín, Central					
Mayorista de Antioquia	6.350	6.500	6.413	=		Mayorista de Antioquia	6.000	6.600	6.363	=	
Pechuga de pollo						Medellín, Coomerca	5.200	5.200	5.200	=	
Armenia, Mercar	7.000	7.000	6.800	-		Montería (Córdoba)	6.000	6.200	6.133	=	
Barranquilla, Barranquillita	6.700	7.200	6.925	=		Palmira (Valle del Cauca)	6.000	6.000	5.800	=	
Barranquilla, Granabastos	6.800	7.100	6.967	=		Pasto (Nariño)	4.000	5.000	4.533	=	
Bogotá, D. C., Corabastos	7.000	7.400	7.200	-		Popayán (Cauca)	5.000	5.000	5.400	=	
Bogotá, D. C., Frigorífico Ble Ltda.	7.800	8.400	8.050	+		Tuluá (Valle del Cauca)	6.000	7.000	6.333	=	
Bogotá, D. C., Frigorífico Guadalupe	7.500	7.800	7.700	-		Valledupar, Mercado Nuevo	6.300	6.300	6.300	-	
Bogotá, D. C., Paloquemao	7.000	8.000	7.467	--		Pollo entero congelado sin vísceras					
Bucaramanga, Frigoríficos	6.500	7.300	6.833	-		Barranquilla, Barranquillita	4.400	4.500	4.450	=	
Buenaventura (Valle del Cauca)	6.600	6.800	6.733	+		Barranquilla, Granabastos	4.300	4.600	4.467	=	
Cali, Galería Alameda	7.000	7.000	7.100	+		Bogotá, D. C., Corabastos	5.600	6.000	5.800	=	
Cali, Santa Helena	6.000	7.000	6.600	-		Bucaramanga, Frigoríficos	4.600	4.900	4.767	-	
Cúcuta, Cenabastos	6.600	6.800	6.667	-		Cali, Galería Alameda	5.000	6.000	5.500	-	
Ibagué, Frigorífico Carlima	7.500	7.500	7.500	+		Cali, Santa Helena	5.000	5.000	5.000	+	
Ibagué, Plaza La 21	8.000	8.000	8.000	=		Cartagena, Bazurto	4.500	4.650	4.576	++	
Manizales (Caldas)	7.000	7.000	6.850	=		Medellín, Central					
Medellín, Central						Mayorista de Antioquia	5.200	5.500	5.325	=	
Mayorista de Antioquia	7.300	7.600	7.400	+		Medellín, Coomerca	4.800	5.000	4.950	+	
Medellín, Coomerca	7.000	7.400	7.150	-		Montería (Córdoba)	4.400	5.000	4.800	=	
Montería (Córdoba)	7.200	7.600	7.333	-		Pasto (Nariño)	4.000	5.000	4.800	=	
Neiva, Surabastos	7.000	8.000	7.450	-		Popayán (Cauca)	5.000	5.000	5.300	=	
Pasto (Nariño)	8.000	8.000	8.000	=		Valledupar, Mercado Nuevo	4.100	4.400	4.250	=	
Popayán (Cauca)	8.000	8.000	8.300	+		Pollo entero fresco con vísceras					
Sincelejo (Sucre)	7.400	7.400	7.400	=		Bogotá, D. C., Frigorífico Guadalupe	5.300	5.800	5.675	n.d.	
Tuluá (Valle del Cauca)	7.000	8.000	7.733	=		Ibagué, Plaza La 21	6.000	6.000	6.000	+	
Valledupar, Mercado Nuevo	6.400	6.800	6.600	+		Pollo entero fresco sin vísceras					
Villavicencio, CAV	7.200	7.600	7.350	-		Armenia, Mercar	5.000	5.000	5.100	-	
Pierna pernil con rabadilla						Bogotá, D. C., Frigorífico Ble Ltda.	5.800	6.200	6.000	-	
Armenia, Mercar	4.000	4.000	4.000	-		Bogotá, D. C., Frigorífico Guadalupe	5.200	5.800	5.500	-	
Barranquilla, Barranquillita	3.700	3.900	3.800	=		Bogotá, D. C., Paloquemao	6.000	6.000	5.733	-	
Barranquilla, Granabastos	3.500	3.800	3.633	=		Cúcuta, Cenabastos	4.450	4.800	4.583	-	
Bogotá, D. C., Frigorífico Guadalupe	5.000	5.800	5.325	n.d.		Ibagué, Frigorífico Carlima	5.300	5.300	5.300	+	
Bogotá, D. C., Paloquemao	6.000	6.000	6.000	+		Ibagué, Plaza La 21	5.400	6.600	6.000	-	
Bucaramanga, Frigoríficos	3.900	4.700	4.300	+		Palmira (Valle del Cauca)	5.000	5.000	5.400	+	
Buenaventura (Valle del Cauca)	4.000	4.000	4.000	=		Pasto (Nariño)	4.000	5.000	4.867	=	
Cali, Galería Alameda	4.000	4.000	3.900	=		Sincelejo (Sucre)	5.200	5.600	5.467	-	
Cali, Santa Helena	4.000	4.000	4.067	-		Tuluá (Valle del Cauca)	5.000	6.000	5.633	=	
Cúcuta, Cenabastos	3.750	3.900	3.817	-		Villavicencio, CAV	5.700	5.900	5.800	=	
Ibagué, Plaza La 21	6.000	6.600	6.300	+		Rabadillas de pollo					
Medellín, Central						Armenia, Mercar	2.000	2.000	1.900	=	
Mayorista de Antioquia	4.400	5.000	4.675	=		Bucaramanga, Frigoríficos	1.850	2.000	1.900	-	
Medellín, Coomerca	4.000	4.200	4.100	=		Cúcuta, Cenabastos	1.600	2.200	1.933	=	
Montería (Córdoba)	4.400	4.600	4.467	=		Manizales (Caldas)	2.000	2.000	2.000	=	
Palmira (Valle del Cauca)	5.000	5.000	5.200	++		Montería (Córdoba)	2.200	2.200	2.200	=	
Pasto (Nariño)	4.000	4.000	3.867	=							

Tendencias:

(--) Variación mayor al -20 %
 (-) Variación entre -10 % y -20 %
 (-) Variación entre 0 % y -10 %

(=) Variación igual a 0 %
 (+) Variación entre 0 % y 10 %
 (+) Variación entre 10 % y 20 %
 (+++) Variación mayor al 20 %
 (n.d.) No determinado

**Cuadro 7. Mercados mayoristas. Precios de venta de pescados
2014 (9 al 15 de agosto)**

Productos y mercados	Pesos por kilogramo				Tendencia	Productos y mercados	Pesos por kilogramo				Tendencia
	Mínimo	Máximo	Medio				Mínimo	Máximo	Medio		
Almejas con concha						Cachama de cultivo fresca (continuación)					
Cali, Galería Alameda	6.000	6.600	6.300		+	Ibagué, Plaza La 21	7.000	7.000	7.000		=
Cali, Santa Helena	6.800	7.000	6.900		+	Montería (Córdoba)	6.500	6.500	6.500		+++
Medellín, Central						Ubaté (Cundinamarca)	7.000	8.000	7.500		n.d.
Mayorista de Antioquia	2.800	5.000	4.267		=	Villavicencio, CAV	7.000	7.000	7.000		=
Almejas sin concha						Calamar anillos					
Cali, Galería Alameda	12.000	12.000	12.000		++	Bogotá, D. C., Corabastos	11.000	12.000	11.600		=
Cali, Santa Helena	9.700	9.800	9.767		+	Bogotá, D. C., Paloquemao	16.000	18.000	17.000		-
Medellín, Central						Cali, Galería Alameda	9.500	11.600	10.367		-
Mayorista de Antioquia	15.000	16.100	15.533		+	Cali, Santa Helena	9.000	9.200	9.067		-
Palmira (Valle del Cauca)	10.000	10.000	10.000		=	Medellín, Central					
Bagre rayado en postas congelado						Mayorista de Antioquia	9.600	14.000	11.533		=
Armenia, Mercar	17.000	17.000	17.000		=	Palmira (Valle del Cauca)	8.000	9.000	8.500		+
Bogotá, D. C., Paloquemao	16.000	16.000	16.000		=	Calamar blanco entero					
Medellín, Central						Bogotá, D. C., Corabastos	6.600	7.000	6.800		=
Mayorista de Antioquia	13.000	14.000	13.667		-	Bogotá, D. C., Paloquemao	7.000	8.000	7.333		-
Tunja (Boyacá)	14.000	15.000	14.500		=	Cali, Santa Helena	6.300	6.400	6.333		-
Villavicencio, CAV	16.000	16.000	16.000		=	Palmira (Valle del Cauca)	4.200	5.000	4.600		=
Bagre rayado entero congelado						Calamar morado entero					
Bogotá, D. C., Plaza Las Flores	9.600	10.400	9.933		-	Bogotá, D. C., Corabastos	9.000	10.000	9.500		+
Cali, Galería Alameda	21.000	21.000	21.000		+++	Bogotá, D. C., Paloquemao	9.000	10.000	9.333		-
Cali, Santa Helena	13.000	13.400	13.200		+	Cali, Santa Helena	9.000	9.000	9.000		=
Medellín, Central						Camarón tigre precocido seco					
Mayorista de Antioquia	11.700	18.000	14.567		-	Bogotá, D. C., Paloquemao	30.000	34.000	32.667		-
Palmira (Valle del Cauca)	17.000	18.500	17.750		--	Cali, Galería Alameda	26.000	30.000	28.167		-
Pereira, La 41	18.000	18.000	18.000		=	Cali, Santa Helena	25.000	25.500	25.167		+
Popayán (Cauca)	13.000	13.000	13.000		=	Medellín, Central					
Bagre rayado entero fresco						Mayorista de Antioquia	29.000	34.000	32.117		=
Barranquilla, Barranquillita	8.000	9.000	8.500		=	Palmira (Valle del Cauca)	22.000	25.000	23.500		+
Bogotá, D. C., Paloquemao	16.000	16.000	16.000		=	Popayán (Cauca)	26.000	26.000	26.000		=
Bogotá, D. C., Plaza Las Flores	10.000	10.400	10.107		+	Camarón titi precocido seco					
Bucaramanga, Centroabastos	10.400	11.200	10.700		-	Armenia, Mercar	28.000	29.000	28.300		=
Cúcuta, La Nueva Sexta	9.000	9.000	9.000		=	Bogotá, D. C., Paloquemao	26.000	28.000	26.667		-
Ibagué, Plaza La 21	16.000	16.000	16.000		=	Popayán (Cauca)	20.000	20.000	20.000		-
La Dorada (Caldas)	9.000	10.000	9.438		++	Capaz Magdalena fresco					
Montería (Córdoba)	8.000	8.000	8.000		=	La Dorada (Caldas)	12.000	12.000	12.000		++
Neiva, Surabastos	14.000	14.000	14.000		=	Neiva, Surabastos	12.000	12.000	12.000		n.d.
Sincelejo (Sucre)	10.000	10.000	10.000		n.d.	Tunja (Boyacá)	10.000	11.000	10.500		=
Ubaté (Cundinamarca)	12.000	13.000	12.500		=	Cazuela de mariscos (paquete)					
Valledupar, Mercado Nuevo	10.000	12.000	11.000		-	Bogotá, D. C., Corabastos	9.500	10.000	9.825		+
Blanquillo entero fresco						Bogotá, D. C., Paloquemao	10.000	11.000	10.333		+
Barranquilla, Barranquillita	6.000	6.000	6.000		=	Medellín, Central					
Bucaramanga, Centroabastos	8.000	8.000	8.000		=	Mayorista de Antioquia	12.000	19.000	14.867		-
La Dorada (Caldas)	7.000	8.000	7.396		++	Corvina, filete congelado nacional					
Montería (Córdoba)	7.000	7.000	7.000		=	Buenaventura (Valle del Cauca)	16.000	16.000	16.000		=
Sincelejo (Sucre)	8.000	10.000	9.333		+++	Cali, Galería Alameda	27.800	28.000	27.900		+
Valledupar, Mercado Nuevo	8.000	10.000	9.000		-	Cali, Santa Helena	20.000	20.000	20.000		+
Bocachico criollo fresco						Palmira (Valle del Cauca)	19.000	20.000	19.500		=
Barranquilla, Barranquillita	11.000	12.000	11.500		=	Langostino 16-20					
Cúcuta, La Nueva Sexta	6.000	8.000	7.000		n.d.	Bogotá, D. C., Corabastos	46.000	50.000	48.000		-
Ibagué, Plaza La 21	14.000	16.000	15.000		+	Bogotá, D. C., Paloquemao	46.000	50.000	48.667		+
La Dorada (Caldas)	8.000	9.000	8.479		+++	Buenaventura (Valle del Cauca)	40.000	42.000	40.667		=
Montería (Córdoba)	9.000	9.000	9.000		---	Cali, Galería Alameda	48.000	51.600	49.800		+
Sincelejo (Sucre)	10.000	10.000	10.000		+++	Cali, Santa Helena	47.000	48.000	47.500		-
Valledupar, Mercado Nuevo	12.000	14.000	13.000		-	Medellín, Central					
Bocachico importado congelado						Mayorista de Antioquia	43.000	48.000	46.333		=
Armenia, Mercar	6.000	7.000	6.500		=	Palmira (Valle del Cauca)	44.000	44.000	44.000		-
Barranquilla, Barranquillita	6.000	6.000	6.000		=	Langostino U12					
Bogotá, D. C., Plaza Las Flores	6.400	6.400	6.400		=	Bogotá, D. C., Paloquemao	56.000	60.000	57.333		=
Cali, Galería Alameda	7.300	7.800	7.633		+	Cali, Galería Alameda	56.000	60.000	58.000		-
Cali, Santa Helena	5.800	6.000	5.933		+	Medellín, Central					
Cartagena, Bazurto	6.000	6.200	6.100		=	Mayorista de Antioquia	48.000	56.000	52.333		=
Cúcuta, La Nueva Sexta	6.500	7.000	6.708		-	Merluza, filete importado					
Manizales (Caldas)	6.000	8.000	6.667		-	Armenia, Mercar	8.000	8.000	8.000		=
Montería (Córdoba)	7.000	7.000	7.000		=	Bogotá, D. C., Corabastos	8.000	9.000	8.375		-
Palmira (Valle del Cauca)	6.500	6.500	6.500		=	Cali, Galería Alameda	8.400	9.000	8.700		+
Pereira, La 41	6.000	6.000	6.000		=	Cali, Santa Helena	8.000	8.200	8.100		-
Popayán (Cauca)	8.000	8.200	8.100		=	Medellín, Central					
Sincelejo (Sucre)	7.000	10.000	7.750		+	Mayorista de Antioquia	7.000	8.500	7.833		=
Tuluá (Valle del Cauca)	6.400	7.500	6.950		=	Palmira (Valle del Cauca)	8.000	8.000	8.000		n.d.
Valledupar, Mercado Nuevo	7.500	7.500	7.500		=	Cachama de cultivo fresca					
Cachama de cultivo fresca						Bogotá, D. C., Plaza Las Flores	5.040	5.440	5.213		+
Bucaramanga, Centroabastos	6.000	6.400	6.150		-	Cúcuta, La Nueva Sexta	3.500	4.000	3.875		+
Cúcuta, La Nueva Sexta	3.500	4.000	3.875		+						

**Cuadro 7. Mercados mayoristas. Precios de venta de pescados (conclusión)
2014 (9 al 15 de agosto)**

Productos y mercados	Pesos por kilogramo				Tendencia	Productos y mercados	Pesos por kilogramo				Tendencia
	Mínimo	Máximo	Medio	Precios			Mínimo	Máximo	Medio	Precios	
Merluza, filete nacional						Salmón, filete congelado (continuación)					
Bogotá, D. C., Corabastos	20.000	22.000	21.500		+	Cali, Galería Alameda	26.500	30.400	28.300		-
Bogotá, D. C., Paloquemao	26.000	28.000	27.333		+	Cali, Santa Helena	20.000	22.000	21.000		+
Cali, Galería Alameda	26.000	27.800	26.900		n.d.	Medellín, Central					
Cali, Santa Helena	20.000	20.000	20.000		=	Mayorista de Antioquia	25.000	27.000	26.217		-
Mojarra lora entera congelada						Palмира (Valle del Cauca)	24.000	26.000	25.000		+
Armenia, Mercar	8.000	8.000	8.000		=	Popayán (Cauca)	25.000	26.000	25.500		=
Barranquilla, Barranquillita	5.000	5.500	5.125		+++	Sierra entera congelada					
Cartagena, Bazurto	5.500	5.500	5.500		=	Armenia, Mercar	11.000	12.000	11.400		=
Mojarra lora entera fresca						Bogotá, D. C., Corabastos	9.400	11.000	10.300		-
Barranquilla, Barranquillita	5.500	6.000	5.750		++	Bogotá, D. C., Paloquemao	11.000	12.000	11.667		-
Cartagena, Bazurto	5.500	5.500	5.500		-	Buenaventura (Valle del Cauca)	7.000	7.000	7.000		=
Montería (Córdoba)	6.000	6.000	6.000		+++	Cali, Santa Helena	8.700	8.800	8.733		+
Sincelejo (Sucre)	7.000	8.000	7.500		+++	Cartagena, Bazurto	11.000	12.000	11.333		=
Valledupar, Mercado Nuevo	5.000	6.000	5.500		--	Medellín, Central					
Villavicencio, CAV	8.000	8.000	8.000		+	Mayorista de Antioquia	11.000	12.500	11.833		=
Nicuro fresco						Palмира (Valle del Cauca)	10.000	10.000	10.000		-
Bogotá, D. C., Plaza Las Flores	4.000	4.400	4.333		--	Tilapia roja entera congelada					
Ibagué, Plaza La 21	8.000	10.000	9.000		=	Barranquilla, Barranquillita	5.500	5.500	5.500		+
La Dorada (Caldas)	5.000	5.000	5.000		+++	Cali, Galería Alameda	7.800	9.000	8.400		+++
Tunja (Boyacá)	7.000	7.000	7.000		=	Cali, Santa Helena	7.000	7.300	7.167		-
Ubaté (Cundinamarca)	7.000	7.000	7.000		=	Cartagena, Bazurto	6.200	6.500	6.333		-
Palmitos de mar						Medellín, Central					
Bogotá, D. C., Corabastos	9.000	10.000	9.500		+	Mayorista de Antioquia	7.700	8.800	8.300		=
Bogotá, D. C., Paloquemao	10.000	12.000	10.667		-	Palмира (Valle del Cauca)	6.600	7.600	7.100		+
Cali, Galería Alameda	10.000	10.000	10.000		-	Tuluá (Valle del Cauca)	7.600	8.000	7.800		=
Cali, Santa Helena	9.700	10.200	10.033		-	Tilapia roja entera fresca					
Medellín, Central						Barranquilla, Barranquillita	6.000	6.500	6.250		++
Mayorista de Antioquia	8.000	10.300	8.900		=	Bogotá, D. C., Paloquemao	8.000	8.000	8.000		+
Palмира (Valle del Cauca)	9.000	12.000	10.500		n.d.	Bogotá, D. C., Plaza Las Flores	6.800	7.040	6.840		++
Pargo rojo entero congelado						Bucaramanga, Centroabastos	6.800	7.200	6.983		+
Armenia, Mercar	18.000	18.000	18.000		=	Cartagena, Bazurto	5.800	6.200	6.000		-
Bogotá, D. C., Corabastos	17.000	18.000	17.650		-	Cúcuta, La Nueva Sexta	6.500	6.500	6.500		=
Bogotá, D. C., Paloquemao	19.000	20.000	19.333		=	Montería (Córdoba)	6.000	6.000	6.000		=
Cali, Galería Alameda	14.200	16.000	15.100		+	Tunja (Boyacá)	7.000	7.600	7.200		=
Medellín, Central						Ubaté (Cundinamarca)	7.000	7.000	7.000		=
Mayorista de Antioquia	18.000	23.800	21.567		=	Valledupar, Mercado Nuevo	7.000	8.000	7.500		+
Pereira, La 41	20.000	20.000	20.000		=	Tilapia, filete congelado					
Tuluá (Valle del Cauca)	11.000	13.000	12.000		=	Cali, Santa Helena	12.000	12.500	12.167		-
Pargo rojo entero fresco						Medellín, Central					
Valledupar, Mercado Nuevo	18.000	18.000	18.000		=	Mayorista de Antioquia	14.000	16.150	15.317		+
Pargo rojo platero						Palмира (Valle del Cauca)	12.000	14.000	13.000		n.d.
Buenaventura (Valle del Cauca)	14.000	14.000	14.000		=	Popayán (Cauca)	10.000	11.000	10.500		=
Cali, Galería Alameda	16.000	21.000	18.533		+	Tuluá (Valle del Cauca)	12.000	14.000	13.000		=
Cali, Santa Helena	13.200	14.000	13.567		+	Tilapia, lomitos					
Cartagena, Bazurto	18.800	20.000	19.267		=	Medellín, Central					
Palмира (Valle del Cauca)	16.000	16.000	16.000		++	Mayorista de Antioquia	5.000	6.000	5.533		=
Pescado cabezas						Toyo blanco, filete congelado					
Armenia, Mercar	3.000	3.000	2.600		=	Bogotá, D. C., Paloquemao	12.000	12.000	11.733		-
Bogotá, D. C., Corabastos	5.000	6.000	5.667		+	Cali, Galería Alameda	9.200	9.800	9.500		-
Bogotá, D. C., Paloquemao	6.000	7.000	6.667		=	Cali, Santa Helena	9.400	9.400	9.400		-
Buenaventura (Valle del Cauca)	2.000	2.500	2.167		=	Palмира (Valle del Cauca)	9.000	10.000	9.500		--
Cali, Galería Alameda	5.500	6.000	5.750		-	Popayán (Cauca)	11.000	12.000	11.500		+
Cali, Santa Helena	5.000	5.100	5.033		+	Tuluá (Valle del Cauca)	9.700	10.000	9.850		=
Palмира (Valle del Cauca)	6.000	6.000	6.000		+	Trucha en corte mariposa					
Pereira, La 41	2.200	2.200	2.200		=	Armenia, Mercar	11.000	11.000	10.900		=
Popayán (Cauca)	4.000	4.000	4.000		=	Bogotá, D. C., Corabastos	11.000	12.000	11.250		-
Róbalo, filete congelado						Bogotá, D. C., Paloquemao	11.000	12.000	11.333		-
Armenia, Mercar	10.000	11.000	10.500		=	Cali, Santa Helena	11.000	12.000	11.500		=
Medellín, Central						Manizales (Caldas)	11.500	12.500	12.000		=
Mayorista de Antioquia	7.200	8.000	7.567		=	Medellín, Central					
Pereira, La 41	9.800	9.800	9.800		=	Mayorista de Antioquia	11.000	12.500	11.533		=
Salmón, filete congelado						Palмира (Valle del Cauca)	11.000	11.200	11.100		=
Armenia, Mercar	26.000	27.000	26.300		=	Pereira, La 41	12.000	12.000	12.000		=
Bogotá, D. C., Corabastos	22.000	24.000	22.625		=	Popayán (Cauca)	10.000	10.000	10.000		+
Bogotá, D. C., Paloquemao	26.000	30.000	28.000		-	Trucha entera fresca					
						Pasto (Nariño)	9.000	9.000	9.000		=

Tendencias:

- (---) Variación mayor al -20 %
 (--) Variación entre -10 % y -20 %
 (-) Variación entre 0 % y -10 %

(=) Variación igual a 0 %

(+) Variación entre 0 % y 10 %

(+ +) Variación entre 10 % y 20 %

(+++) Variación mayor al 20 %

(n.d.) No determinado

**Cuadro 8. Mercados mayoristas. Precios de venta de productos procesados
2014 (9 al 15 de agosto)**

Productos y mercados	Pesos por kilogramo				Tenden- cia	Productos y mercados	Pesos por kilogramo				Tenden- cia
	Mínimo	Máximo	Medio	Precios			Mínimo	Máximo	Medio	Precios	
Aceite girasol						Avena molida (continuación)					
Barranquilla, Barranquillita	6.788	6.917	6.872	=	Popayán (Cauca)	5.208	5.250	5.236	=		
Barranquilla, Granabastos	6.825	7.042	6.906	-	Tuluá (Valle del Cauca)	5.625	5.677	5.642	=		
Cartagena, Bazurto	6.167	6.500	6.292	=	Azúcar morena						
Medellín, Central					Bogotá, D. C., Corabastos	1.700	1.800	1.765	+		
Mayorista de Antioquia	6.250	6.667	6.521	=	Bogotá, D. C., Plaza España	1.760	1.860	1.807	-		
Montería (Córdoba)	5.000	5.000	5.000	=	Cartago (Valle del Cauca)	1.804	1.904	1.854	-		
Pereira, Mercasa	6.920	7.570	7.245	=	Ibagué, Plaza La 21	1.660	1.720	1.693	+		
Sincelejo (Sucre)	4.583	4.667	4.639	+	Medellín, Central						
Valledupar, Mercado Nuevo	6.500	6.667	6.583	=	Mayorista de Antioquia	1.680	1.760	1.730	=		
Aceite soya					Medellín, Coomerca	1.760	1.800	1.770	=		
Cartago (Valle del Cauca)	4.183	4.667	4.396	+	Medellín, Placita de Flórez	1.760	1.800	1.773	-		
Aceite vegetal mezcla					Pasto (Nariño)	1.680	1.800	1.733	-		
Armenia, Mercar	3.688	3.950	3.847	=	Tuluá (Valle del Cauca)	1.800	1.900	1.850	=		
Barranquilla, Barranquillita	3.795	4.017	3.875	=	Azúcar refinada						
Barranquilla, Granabastos	3.757	3.875	3.825	=	Barranquilla, Barranquillita	1.700	1.840	1.765	-		
Bogotá, D. C., Paloquemao	4.083	5.000	4.597	+	Barranquilla, Granabastos	1.536	1.670	1.604	-		
Bogotá, D. C., Plaza España	4.000	5.000	4.538	-	Bucaramanga, Centroabastos	1.806	1.958	1.880	+		
Bucaramanga, Mercados del centro	3.694	3.722	3.708	-	Bucaramanga, Mercados del centro	1.813	2.000	1.896	+		
Buenaventura (Valle del Cauca)	3.917	4.583	4.223	=	Cúcuta, Cenabastos	2.000	2.100	2.067	=		
Cali, La Floresta	4.500	4.500	4.500	-	Ibagué, Plaza La 21	1.660	1.680	1.670	+		
Cali, Santa Helena	4.167	5.000	4.583	+	Medellín, Central						
Cali, Siloé	4.250	4.333	4.292	-	Mayorista de Antioquia	1.720	1.840	1.780	=		
Cartagena, Bazurto	3.500	3.750	3.604	-	Medellín, Placita de Flórez	1.760	1.800	1.773	-		
Cartago (Valle del Cauca)	3.537	3.967	3.751	-	Montería (Córdoba)	1.480	1.500	1.487	-		
Cúcuta, Cenabastos	3.426	4.241	3.819	-	Neiva, Surabastos	1.540	1.600	1.575	-		
Cúcuta, La Nueva Sexta	3.241	3.426	3.318	-	Pamplona (Norte de Santander)	1.600	1.640	1.620	-		
Ibagué, Plaza La 21	3.500	3.667	3.583	-	Sincelejo (Sucre)	1.760	1.840	1.787	-		
Manizales (Caldas)	3.917	4.400	4.181	=	Valledupar, Mercado Nuevo	1.640	1.840	1.747	-		
Medellín, Central					Villavicencio, CAV	1.840	1.880	1.860	-		
Mayorista de Antioquia	3.750	3.892	3.817	=	Azúcar sulfitada						
Medellín, Coomerca	4.125	4.250	4.198	-	Armenia, Mercar	1.500	1.600	1.545	-		
Medellín, Placita de Flórez	4.083	4.250	4.167	n.d.	Barranquilla, Barranquillita	1.440	1.530	1.488	-		
Montería (Córdoba)	3.333	3.333	3.333	=	Barranquilla, Granabastos	1.440	1.500	1.466	=		
Neiva, Surabastos	3.667	4.083	3.875	=	Bogotá, D. C., Corabastos	1.510	1.600	1.555	-		
Palmira (Valle del Cauca)	3.917	4.200	4.068	-	Bogotá, D. C., Paloquemao	1.840	1.920	1.893	+		
Pamplona (Norte de Santander)	3.611	3.611	3.611	-	Bogotá, D. C., Plaza España	1.620	1.660	1.637	-		
Pasto (Nariño)	3.250	3.500	3.431	=	Bucaramanga, Mercados del centro	1.600	1.680	1.633	-		
Popayán (Cauca)	3.333	3.500	3.419	+	Buenaventura (Valle del Cauca)	1.560	1.560	1.560	=		
Sincelejo (Sucre)	3.000	3.083	3.056	-	Cali, La Floresta	1.500	1.560	1.530	+		
Tuluá (Valle del Cauca)	3.783	4.300	4.024	=	Cali, Santa Helena	1.480	1.480	1.480	+		
Valledupar, Mercado Nuevo	3.833	4.000	3.917	-	Cartagena, Bazurto	1.440	1.520	1.475	+		
Villavicencio, CAV	4.375	5.333	4.828	-	Cartago (Valle del Cauca)	1.600	1.664	1.632	+		
Avena en hojuelas					Ibagué, Plaza La 21	1.500	1.540	1.517	-		
Barranquilla, Barranquillita	5.198	5.500	5.353	=	Manizales (Caldas)	1.620	1.700	1.653	=		
Barranquilla, Granabastos	5.500	5.718	5.591	+	Medellín, Central						
Bogotá, D. C., Corabastos	6.000	6.333	6.222	+	Mayorista de Antioquia	1.540	1.600	1.560	=		
Bogotá, D. C., Paloquemao	6.483	6.667	6.550	+	Palmira (Valle del Cauca)	1.490	1.510	1.500	=		
Bogotá, D. C., Plaza España	6.105	6.325	6.221	+	Pereira, Mercasa	1.700	1.700	1.700	=		
Bucaramanga, Centroabastos	5.000	5.250	5.150	-	Popayán (Cauca)	1.400	1.440	1.419	+		
Bucaramanga, Mercados del centro	5.042	5.333	5.167	-	Tuluá (Valle del Cauca)	1.500	1.540	1.520	-		
Cali, La Floresta	6.250	6.563	6.406	n.d.	Valledupar, Mercado Nuevo	1.520	1.560	1.540	-		
Cali, Santa Helena	5.729	5.938	5.799	+	Villavicencio, CAV	1.680	1.760	1.715	=		
Cali, Siloé	5.990	6.250	6.120	-	Bocadillo veleño						
Cartagena, Bazurto	5.208	5.208	5.208	=	Bogotá, D. C., Corabastos	181	194	185	-		
Cartago (Valle del Cauca)	7.760	8.083	7.922	-	Bogotá, D. C., Paloquemao	181	194	190	-		
Cúcuta, Cenabastos	5.000	5.167	5.056	=	Neiva, Surabastos	103	106	103	=		
Cúcuta, La Nueva Sexta	5.000	5.333	5.111	=	Café instantáneo						
Ibagué, Plaza La 21	5.933	6.133	6.011	=	Barranquilla, Barranquillita	64.216	68.235	66.221	+		
Neiva, Surabastos	6.250	6.500	6.354	=	Barranquilla, Granabastos	64.427	67.157	65.658	-		
Palmira (Valle del Cauca)	5.729	6.458	6.042	+	Bogotá, D. C., Corabastos	62.745	67.647	64.877	-		
Pamplona (Norte de Santander)	5.333	5.333	5.333	=	Buenaventura (Valle del Cauca)	73.706	75.294	74.500	=		
Pereira, Mercasa	5.210	5.745	5.478	=	Cali, La Floresta	75.163	76.471	75.817	=		
Popayán (Cauca)	4.917	5.000	4.950	-	Cali, Siloé	74.510	74.510	74.510	=		
Sincelejo (Sucre)	5.313	5.417	5.365	-	Cartagena, Bazurto	67.647	72.941	70.441	-		
Tuluá (Valle del Cauca)	5.208	5.250	5.236	=	Cartago (Valle del Cauca)	68.750	70.000	69.375	=		
Valledupar, Mercado Nuevo	4.333	4.500	4.417	=	Cúcuta, Cenabastos	62.990	66.078	64.755	=		
Villavicencio, CAV	6.000	6.100	6.046	=	Medellín, Central						
Avena molida					Mayorista de Antioquia	70.588	73.203	71.405	=		
Bogotá, D. C., Corabastos	6.000	6.333	6.125	-	Medellín, Coomerca	73.856	73.856	73.856	n.d.		
Bogotá, D. C., Paloquemao	6.483	6.667	6.550	+	Medellín, Placita de Flórez	73.203	73.856	73.529	-		
Bogotá, D. C., Plaza España	6.105	6.325	6.221	+	Neiva, Surabastos	61.765	63.235	62.132	=		
Cali, La Floresta	6.250	6.563	6.406	n.d.	Palmira (Valle del Cauca)	76.144	76.471	76.362	-		
Cali, Santa Helena	5.938	6.042	6.007	+	Pamplona (Norte de Santander)	62.745	62.745	62.745	-		
Cali, Siloé	5.990	6.250	6.120	-	Pasto (Nariño)	77.124	81.699	79.521	-		
Ibagué, Plaza La 21	6.167	6.533	6.333	=	Popayán (Cauca)	76.471	77.320	76.972	=		
Neiva, Surabastos	6.250	6.500	6.354	-	Sincelejo (Sucre)	64.706	66.667	65.523	-		
Palmira (Valle del Cauca)	5.729	6.458	6.042	+	Tuluá (Valle del Cauca)	71.895	76.797	74.619	-		
Pereira, Mercasa	5.625	5.975	5.800	=							

**Cuadro 8. Mercados mayoristas. Precios de venta de productos procesados (continuación)
2014 (9 al 15 de agosto)**

Productos y mercados	Pesos por kilogramo				Tenden- cia	Productos y mercados	Pesos por kilogramo				Tenden- cia
	Mínimo	Máximo	Medio				Mínimo	Máximo	Medio		
Café instantáneo (continuación)						Fécula de maíz (continuación)					
Valledupar, Mercado Nuevo	61.765	63.725	62.745	=		Cartagena, Bazurto	12.500	12.500	12.500	=	
Café molido						Cúcuta, Cenabastos	13.472	13.833	13.639	-	
Armenia, Mercar	14.000	15.000	14.567	=		Cúcuta, La Nueva Sexta	13.611	14.444	13.889	-	
Barranquilla, Barranquillita	15.000	15.700	15.350	-		Ibagué, Plaza La 21	12.222	13.611	12.901	+	
Barranquilla, Granabastos	15.136	15.496	15.369	=		Montería (Córdoba)	10.000	10.556	10.370	=	
Bogotá, D. C., Corabastos	14.640	15.600	15.260	+		Neiva, Surabastos	12.829	13.158	12.961	-	
Bogotá, D. C., Paloquemao	15.600	16.400	16.067	+		Palmira (Valle del Cauca)	12.500	12.500	12.500	-	
Bogotá, D. C., Plaza España	14.600	15.100	14.843	+		Pamplona (Norte de Santander)	16.389	16.389	16.389	=	
Bucaramanga, Centroabastos	14.592	14.976	14.757	-		Popayán (Cauca)	12.171	12.250	12.219	=	
Bucaramanga, Mercados del centro	14.784	15.200	14.923	=		Valledupar, Mercado Nuevo	13.158	14.254	13.706	=	
Cali, La Floresta	14.400	14.800	14.600	=		Villavicencio, CAV	12.632	13.158	12.952	+	
Cali, Siloé	14.960	14.960	14.960	+		Galletas dulces redondas con crema					
Cartagena, Bazurto	15.583	16.333	16.021	=		Barranquilla, Barranquillita	8.916	9.438	9.265	+	
Cartago (Valle del Cauca)	15.216	15.360	15.288	=		Barranquilla, Granabastos	8.906	9.287	9.075	+	
Cúcuta, Cenabastos	14.792	15.763	15.185	-		Bogotá, D. C., Plaza España	8.735	8.850	8.807	+	
Ibagué, Plaza La 21	15.000	15.700	15.467	+		Bucaramanga, Centroabastos	9.036	9.880	9.398	+	
Manizales (Caldas)	14.000	16.000	15.000	=		Bucaramanga, Mercados del centro	9.157	9.237	9.183	+	
Medellín, Central						Cartagena, Bazurto	9.036	9.438	9.237	=	
Mayorista de Antioquia	12.800	13.600	13.333	=		Cúcuta, Cenabastos	8.986	9.217	9.080	=	
Montería (Córdoba)	16.400	16.800	16.533	=		Cúcuta, La Nueva Sexta	8.434	8.835	8.601	-	
Neiva, Surabastos	15.600	16.400	16.000	=		Pamplona (Norte de Santander)	8.534	9.036	8.785	+	
Palmira (Valle del Cauca)	14.000	14.400	14.187	-		Sincelejo (Sucre)	8.233	9.036	8.762	+	
Pereira, Mercasa	18.360	18.360	18.360	=		Galletas saladas 3 tacos					
Popayán (Cauca)	14.608	14.672	14.640	+		Armenia, Mercar	8.361	8.611	8.444	=	
Tuluá (Valle del Cauca)	14.240	14.352	14.304	=		Barranquilla, Barranquillita	7.692	7.969	7.887	+	
Valledupar, Mercado Nuevo	14.583	15.000	14.806	=		Barranquilla, Granabastos	7.436	7.692	7.567	+	
Villavicencio, CAV	12.667	13.000	12.875	=		Bogotá, D. C., Corabastos	7.725	7.937	7.867	-	
						Bogotá, D. C., Paloquemao	8.730	8.995	8.907	+	
Chocolate amargo						Bogotá, D. C., Plaza España	7.407	8.069	7.738	-	
Armenia, Mercar	16.000	16.600	16.300	=		Bucaramanga, Centroabastos	7.937	8.254	8.069	=	
Buenaventura (Valle del Cauca)	15.200	16.000	15.667	=		Bucaramanga, Mercados del centro	7.196	8.016	7.716	=	
Cali, La Floresta	15.200	16.000	15.600	+		Buenaventura (Valle del Cauca)	7.778	7.952	7.865	=	
Cali, Siloé	15.200	15.600	15.400	+		Cali, La Floresta	7.937	8.466	8.201	=	
Cartago (Valle del Cauca)	16.040	16.060	16.050	+		Cali, Siloé	7.738	7.937	7.837	+	
Manizales (Caldas)	16.000	16.400	16.133	=		Cartagena, Bazurto	7.436	7.692	7.564	-	
Medellín, Central						Cartago (Valle del Cauca)	7.950	8.228	8.089	-	
Mayorista de Antioquia	14.680	14.680	14.680	=		Cúcuta, Cenabastos	8.125	8.444	8.231	=	
Medellín, Coomerca	15.200	16.000	15.500	-		Cúcuta, La Nueva Sexta	8.056	8.333	8.148	=	
Palmira (Valle del Cauca)	15.000	15.800	15.467	+		Ibagué, Plaza La 21	7.359	7.564	7.453	-	
Pasto (Nariño)	17.120	17.600	17.307	=		Manizales (Caldas)	7.804	7.937	7.892	=	
Pereira, Mercasa	17.360	17.360	17.360	=		Medellín, Central					
Popayán (Cauca)	16.520	16.640	16.600	=		Mayorista de Antioquia	7.474	7.672	7.556	=	
Tuluá (Valle del Cauca)	15.260	15.400	15.330	=		Medellín, Coomerca	7.672	7.672	7.672	=	
						Medellín, Placita de Flórez	7.619	7.672	7.654	=	
Chocolate dulce						Montería (Córdoba)	10.053	10.159	10.110	=	
Barranquilla, Barranquillita	9.500	9.760	9.635	-		Palmira (Valle del Cauca)	7.937	8.254	8.131	-	
Barranquilla, Granabastos	9.400	9.800	9.575	+		Pasto (Nariño)	8.201	8.730	8.510	-	
Bogotá, D. C., Corabastos	7.120	7.880	7.525	n.d.		Pereira, Mercasa	7.529	8.027	7.778	=	
Bogotá, D. C., Plaza España	7.520	7.760	7.653	-		Popayán (Cauca)	8.069	8.333	8.205	+	
Bucaramanga, Mercados del centro	7.200	7.500	7.367	+		Sincelejo (Sucre)	7.564	7.692	7.607	+	
Cartagena, Bazurto	9.600	9.800	9.675	=		Valledupar, Mercado Nuevo	7.564	7.692	7.607	+	
Cúcuta, Cenabastos	7.840	8.148	7.969	+		Villavicencio, CAV	7.937	8.241	8.112	-	
Cúcuta, La Nueva Sexta	7.400	8.200	7.840	+		Gelatina					
Ibagué, Plaza La 21	7.100	8.000	7.633	-		Barranquilla, Barranquillita	20.833	21.120	20.944	+	
Montería (Córdoba)	10.000	10.000	10.000	=		Barranquilla, Granabastos	19.005	21.428	20.382	+	
Neiva, Surabastos	7.520	7.680	7.600	=		Bogotá, D. C., Corabastos	19.583	20.833	20.169	+	
Pamplona (Norte de Santander)	7.920	8.200	8.060	+		Bogotá, D. C., Paloquemao	19.792	20.052	19.965	-	
Valledupar, Mercado Nuevo	8.500	9.000	8.667	+		Bogotá, D. C., Plaza España	19.792	20.052	19.922	+	
Villavicencio, CAV	8.520	8.800	8.652	+		Bucaramanga, Mercados del centro	18.229	21.875	19.444	-	
						Cali, Santa Helena	9.804	9.804	9.804	-	
Chocolate instantáneo						Cali, Siloé	9.314	9.314	9.314	-	
Cartago (Valle del Cauca)	20.500	21.000	20.750	-		Cartagena, Bazurto	16.667	18.750	17.448	=	
Medellín, Central						Cúcuta, Cenabastos	20.052	21.797	20.634	-	
Mayorista de Antioquia	18.493	18.841	18.676	=		Cúcuta, La Nueva Sexta	19.531	19.792	19.705	=	
Pereira, Mercasa	21.500	21.500	21.500	=		Ibagué, Plaza La 21	18.958	21.075	20.081	+	
						Manizales (Caldas)	19.271	20.000	19.688	=	
Color (bolsita)						Medellín, Central					
Ibagué, Plaza La 21	22.000	26.000	24.000	=		Mayorista de Antioquia	18.490	19.479	18.997	-	
Medellín, Central						Neiva, Surabastos	20.729	21.250	20.911	=	
Mayorista de Antioquia	14.524	16.667	15.536	=		Palmira (Valle del Cauca)	20.000	20.000	20.000	=	
Medellín, Coomerca	15.476	15.476	15.476	=		Pamplona (Norte de Santander)	18.750	19.792	19.271	+	
Medellín, Placita de Flórez	15.238	15.476	15.317	-		Pereira, Mercasa	9.118	9.118	9.118	=	
Neiva, Surabastos	9.500	9.500	9.500	=		Popayán (Cauca)	19.375	20.313	19.826	=	
						Tuluá (Valle del Cauca)	19.271	20.365	19.878	=	
Fécula de maíz						Valledupar, Mercado Nuevo	19.792	22.396	20.660	=	
Barranquilla, Barranquillita	12.778	13.403	13.090	-		Harina de trigo					
Barranquilla, Granabastos	12.222	13.194	12.859	+		Armenia, Mercar	1.568	1.588	1.578	=	
Bogotá, D. C., Corabastos	11.776	12.428	12.087	-							
Bucaramanga, Centroabastos	12.796	13.421	13.186	+							
Bucaramanga, Mercados del centro	12.895	14.145	13.371	=							
Cali, Santa Helena	12.434	12.566	12.500	+							

Cuadro 8. Mercados mayoristas. Precios de venta de productos procesados (continuación)
2014 (9 al 15 de agosto)

Productos y mercados	Pesos por kilogramo				Tendencia	Productos y mercados	Pesos por kilogramo				Tendencia
	Mínimo	Máximo	Medio				Mínimo	Máximo	Medio		
Harina de trigo (continuación)						Jugo instantáneo (sobre)					
Barranquilla, Barranquillita	1.104	1.180	1.145	=		Cartagena, Bazurto	22.778	23.056	22.917	+	
Barranquilla, Granabastos	1.112	1.200	1.158	+		Cartago (Valle del Cauca)	28.333	30.000	29.167	=	
Bogotá, D. C., Corabastos	1.380	1.440	1.405	+		Ibagué, Plaza La 21	23.328	25.556	24.072	+	
Bogotá, D. C., Paloquemao	1.476	1.500	1.485	+		Medellín, Central					
Bogotá, D. C., Plaza España	1.368	1.420	1.389	-		Mayorista de Antioquia	26.667	28.333	27.833	-	
Bucaramanga, Centroabastos	1.720	1.892	1.791	=		Medellín, Coomerca	28.333	28.667	28.417	-	
Bucaramanga, Mercados del centro	1.736	1.840	1.779	-		Medellín, Placita de Flórez	23.333	23.611	23.519	=	
Buenaventura (Valle del Cauca)	1.320	1.400	1.360	=		Palmira (Valle del Cauca)	28.000	28.000	28.000	=	
Cali, La Floresta	2.240	2.240	2.240	+		Pasto (Nariño)	27.667	28.333	28.111	+	
Cali, Santa Helena	2.240	2.280	2.253	+		Popayán (Cauca)	28.333	28.667	28.444	+	
Cali, Siloé	2.240	2.360	2.300	+		Sincelejo (Sucre)	23.056	23.333	23.148	+	
Cartagena, Bazurto	1.200	1.240	1.210	-		Tuluá (Valle del Cauca)	28.000	28.333	28.111	=	
Cartago (Valle del Cauca)	1.400	1.624	1.512	-		Valledupar, Mercado Nuevo	28.333	28.333	28.333	=	
Cúcuta, Cenabastos	1.400	1.460	1.437	=		Villavicencio, CAV	28.333	28.333	28.333	-	
Cúcuta, La Nueva Sexta	1.500	1.600	1.533	=							
Ibagué, Plaza La 21	1.544	1.648	1.589	+		Lomitos de atún en lata					
Manizales (Caldas)	1.360	1.440	1.400	-		Armenia, Mercar	12.500	13.235	12.868	+	
Medellín, Central						Barranquilla, Barranquillita	14.891	15.297	15.105	+	
Mayorista de Antioquia	2.240	2.320	2.270	=		Barranquilla, Granabastos	14.606	15.489	15.082	-	
Medellín, Coomerca	2.200	2.240	2.230	+		Bogotá, D. C., Corabastos	11.765	12.255	12.010	-	
Medellín, Placita de Flórez	2.200	2.240	2.227	n.d.		Bogotá, D. C., Plaza España	12.125	12.868	12.538	-	
Montería (Córdoba)	1.240	1.300	1.280	-		Bucaramanga, Centroabastos	16.033	16.757	16.380	-	
Neiva, Surabastos	1.360	1.400	1.390	+		Bucaramanga, Mercados del centro	16.826	18.125	17.475	=	
Palmira (Valle del Cauca)	2.120	2.136	2.128	-		Buenaventura (Valle del Cauca)	18.452	18.857	18.587	=	
Pamplona (Norte de Santander)	1.500	1.550	1.525	+		Cali, La Floresta	13.480	13.603	13.542	+	
Pasto (Nariño)	1.280	1.440	1.360	+		Cali, Santa Helena	12.868	13.113	13.031	-	
Pereira, Mercasa	2.256	2.540	2.368	=		Cartagena, Bazurto	14.719	15.285	14.974	-	
Popayán (Cauca)	1.264	1.320	1.299	=		Cartago (Valle del Cauca)	18.988	19.583	19.286	-	
Sincelejo (Sucre)	1.090	1.100	1.097	+		Cúcuta, Cenabastos	12.255	12.647	12.386	=	
Tuluá (Valle del Cauca)	1.328	1.360	1.344	+		Cúcuta, La Nueva Sexta	12.010	12.255	12.092	-	
Valledupar, Mercado Nuevo	1.750	1.750	1.750	=		Manizales (Caldas)	18.571	18.810	18.690	=	
Villavicencio, CAV	2.400	2.480	2.450	+		Medellín, Central					
						Mayorista de Antioquia	12.010	12.377	12.132	=	
Harina precocida de maíz						Medellín, Coomerca	15.564	15.809	15.686	=	
Armenia, Mercar	2.250	2.317	2.283	=		Montería (Córdoba)	17.157	17.157	17.157	=	
Barranquilla, Barranquillita	1.625	1.733	1.667	+		Neiva, Surabastos	10.539	10.588	10.576	=	
Barranquilla, Granabastos	1.649	1.767	1.679	+		Palmira (Valle del Cauca)	12.255	13.480	12.990	+	
Bogotá, D. C., Corabastos	2.400	2.608	2.527	+		Pamplona (Norte de Santander)	12.745	12.990	12.868	-	
Bogotá, D. C., Paloquemao	2.560	2.640	2.587	-		Pasto (Nariño)	12.857	13.095	12.976	=	
Bogotá, D. C., Plaza España	2.341	2.417	2.380	-		Pereira, Mercasa	18.567	19.200	18.883	=	
Bucaramanga, Centroabastos	1.776	1.800	1.792	=		Popayán (Cauca)	15.952	16.429	16.119	+	
Bucaramanga, Mercados del centro	1.760	1.840	1.792	-		Tuluá (Valle del Cauca)	12.647	13.088	12.868	=	
Bucaramanga, Mercados del centro	2.314	2.400	2.345	=		Villavicencio, CAV	12.990	13.113	13.021	=	
Buenaventura (Valle del Cauca)	2.000	2.000	2.000	=							
Cali, La Floresta	2.320	2.400	2.373	+		Manteca					
Cali, Santa Helena	2.000	2.083	2.042	-		Armenia, Mercar	2.970	3.300	3.135	-	
Cali, Siloé	2.000	2.083	2.042	-		Bogotá, D. C., Corabastos	4.000	4.300	4.100	-	
Cartagena, Bazurto	2.667	2.667	2.667	=		Bogotá, D. C., Plaza España	4.000	4.300	4.167	+	
Cartago (Valle del Cauca)	2.440	2.520	2.480	-		Bucaramanga, Centroabastos	3.900	4.000	3.950	=	
Cúcuta, Cenabastos	1.525	1.600	1.550	=		Buenaventura (Valle del Cauca)	2.750	3.200	2.950	=	
Cúcuta, La Nueva Sexta	1.500	1.600	1.533	=		Cali, La Floresta	4.800	5.000	4.900	=	
Ibagué, Plaza La 21	1.560	1.720	1.627	-		Cali, Santa Helena	4.400	4.500	4.433	+	
Manizales (Caldas)	2.208	2.333	2.292	=		Cali, Siloé	4.200	4.350	4.275	-	
Montería (Córdoba)	1.167	1.208	1.181	=		Cartago (Valle del Cauca)	3.000	3.120	3.060	+	
Neiva, Surabastos	2.333	2.417	2.396	=		Cúcuta, Cenabastos	4.333	4.833	4.536	-	
Palmira (Valle del Cauca)	1.900	1.958	1.919	-		Cúcuta, La Nueva Sexta	4.333	4.833	4.583	-	
Pamplona (Norte de Santander)	1.500	1.500	1.500	=		Ibagué, Plaza La 21	2.800	2.890	2.845	+	
Pasto (Nariño)	1.750	1.875	1.819	=		Neiva, Surabastos	3.300	3.350	3.338	=	
Pereira, Mercasa	2.272	2.400	2.336	+		Palmira (Valle del Cauca)	4.400	4.400	4.400	-	
Popayán (Cauca)	1.680	1.760	1.715	+		Pamplona (Norte de Santander)	4.667	4.667	4.667	+	
Sincelejo (Sucre)	2.250	2.375	2.292	-		Popayán (Cauca)	3.200	3.300	3.250	-	
Valledupar, Mercado Nuevo	1.667	1.792	1.722	+		Tuluá (Valle del Cauca)	4.290	4.400	4.330	=	
Villavicencio, CAV	2.240	2.400	2.300	=		Villavicencio, CAV	4.000	4.200	4.125	-	
Jugo de frutas						Margarina					
Barranquilla, Barranquillita	4.938	5.411	5.216	+		Armenia, Mercar	9.020	9.700	9.383	=	
Barranquilla, Granabastos	4.961	5.248	5.123	=		Barranquilla, Barranquillita	9.583	10.833	10.271	+	
Bucaramanga, Centroabastos	4.942	5.039	5.006	=		Barranquilla, Granabastos	9.800	10.417	10.140	+	
Bucaramanga, Mercados del centro	4.845	5.039	4.961	+		Bogotá, D. C., Corabastos	8.100	8.400	8.215	-	
Cartagena, Bazurto	4.961	5.039	5.000	+		Bogotá, D. C., Plaza España	8.439	8.600	8.496	+	
Sincelejo (Sucre)	4.961	5.116	5.065	+		Bucaramanga, Centroabastos	9.000	9.200	9.090	+	
Valledupar, Mercado Nuevo	4.961	5.271	5.116	=		Buenaventura (Valle del Cauca)	13.800	14.204	14.001	=	
						Cali, La Floresta	12.800	13.000	12.900	=	
Jugo instantáneo (sobre)						Cali, Santa Helena	12.600	12.900	12.767	+	
Barranquilla, Barranquillita	22.583	23.750	23.250	=		Cartago (Valle del Cauca)	8.950	9.120	9.035	-	
Barranquilla, Granabastos	23.056	23.889	23.611	-		Ibagué, Plaza La 21	5.200	5.500	5.350	=	
Bogotá, D. C., Corabastos	28.333	28.333	28.333	+		Manizales (Caldas)	8.800	9.200	9.000	=	
Bogotá, D. C., Paloquemao	30.000	31.667	31.056	+		Medellín, Central					
Bogotá, D. C., Plaza España	28.333	28.667	28.500	+		Mayorista de Antioquia	9.000	9.400	9.213	+	
Buenaventura (Valle del Cauca)	28.333	28.867	28.511	=		Medellín, Coomerca	9.000	9.200	9.150	+	
Cali, La Floresta	28.333	28.333	28.333	=		Medellín, Placita de Flórez	9.000	9.200	9.133	-	
Cali, Santa Helena	28.333	28.333	28.333	=							
Cali, Siloé	28.333	28.333	28.333	=							



**Cuadro 8. Mercados mayoristas. Precios de venta de productos procesados (continuación)
2014 (9 al 15 de agosto)**

Productos y mercados	Pesos por kilogramo				Tenden- cia	Productos y mercados	Pesos por kilogramo				Tenden- cia
	Mínimo	Máximo	Medio	Precios			Mínimo	Máximo	Medio	Precios	
Margarina (continuación)						Panela redonda morena (continuación)					
Neiva, Surabastos	6.000	6.000	6.000	=		Montería (Córdoba)	1.800	1.800	1.800	=	
Palmira (Valle del Cauca)	12.500	12.800	12.600	=		Palmira (Valle del Cauca)	2.083	2.125	2.111	=	
Pamplona (Norte de Santander)	6.400	6.400	6.400	=		Pereira, Mercasa	2.146	2.196	2.166	=	
Popayán (Cauca)	12.900	13.000	12.967	=		Sonsón (Antioquia)	1.510	1.563	1.545	=	
Tuluá (Valle del Cauca)	11.600	11.800	11.700	=		Tuluá (Valle del Cauca)	2.083	2.125	2.104	=	
						Yarumal (Antioquia)	1.125	1.167	1.153	-	
Mayonesa doy pack						Pastas alimenticias					
Bogotá, D. C., Corabastos	13.333	14.167	13.889	+		Armenia, Mercar	4.240	4.658	4.466	=	
Bogotá, D. C., Plaza España	13.750	15.158	14.358	+		Barranquilla, Barranquillita	3.967	4.192	4.028	-	
Bucaramanga, Centroabastos	15.000	16.250	15.694	-		Barranquilla, Granabastos	3.742	4.200	4.002	+	
Bucaramanga, Mercados del centro	13.792	17.000	15.396	=		Bogotá, D. C., Corabastos	4.283	4.583	4.448	-	
Buenaventura (Valle del Cauca)	11.250	11.458	11.389	=		Bogotá, D. C., Paloquemao	4.833	5.096	4.976	-	
Cali, La Floresta	15.000	15.417	15.208	-		Bogotá, D. C., Plaza España	4.560	4.800	4.703	-	
Cali, Santa Helena	14.583	15.417	15.139	+		Bucaramanga, Centroabastos	3.320	3.456	3.405	=	
Cali, Siloé	14.583	15.000	14.792	+		Bucaramanga, Mercados del centro	3.360	3.520	3.413	=	
Cartagena, Bazurto	11.667	12.917	12.292	=		Buenaventura (Valle del Cauca)	4.583	4.760	4.642	=	
Cartago (Valle del Cauca)	14.792	16.458	15.625	-		Cali, La Floresta	4.500	4.667	4.583	-	
Ibagué, Plaza La 21	9.000	10.500	9.833	+		Cali, Santa Helena	4.333	4.500	4.444	+	
Manizales (Caldas)	13.542	14.656	14.191	=		Cali, Siloé	4.500	4.667	4.583	-	
Neiva, Surabastos	11.842	11.842	11.842	=		Cartagena, Bazurto	2.667	2.667	2.667	=	
Palmira (Valle del Cauca)	12.917	14.500	13.660	+		Cartago (Valle del Cauca)	2.448	2.480	2.464	=	
Pasto (Nariño)	13.229	14.500	13.816	-		Cúcuta, Cenabastos	2.792	2.892	2.839	=	
Popayán (Cauca)	13.854	15.417	14.715	-		Cúcuta, La Nueva Sexta	2.667	2.917	2.778	=	
Tuluá (Valle del Cauca)	13.750	14.250	13.948	=		Ibagué, Plaza La 21	4.417	4.800	4.600	-	
Valledupar, Mercado Nuevo	14.792	15.625	15.139	=		Manizales (Caldas)	4.233	4.500	4.411	=	
Villavicencio, CAV	14.167	15.958	14.875	=		Medellín, Central					
						Mayorista de Antioquia	4.333	4.550	4.458	=	
Mostaza doy pack						Medellín, Coomerca	4.500	4.583	4.563	+	
Cartagena, Bazurto	11.667	12.500	12.083	=		Medellín, Placita de Flórez	4.500	4.600	4.561	-	
						Montería (Córdoba)	2.560	2.560	2.560	=	
Panela cuadrada blanca						Neiva, Surabastos	4.640	4.800	4.760	=	
Barranquilla, Barranquillita	1.450	1.686	1.551	-		Palmira (Valle del Cauca)	4.083	4.167	4.117	-	
Barranquilla, Granabastos	1.600	1.650	1.615	+		Pamplona (Norte de Santander)	2.667	2.667	2.667	-	
Bucaramanga, Centroabastos	1.686	1.971	1.814	=		Pasto (Nariño)	4.500	4.750	4.611	-	
Bucaramanga, Mercados del centro	1.686	2.000	1.790	=		Pereira, Mercasa	4.416	4.456	4.436	=	
Cartagena, Bazurto	1.143	1.286	1.214	+		Popayán (Cauca)	4.167	4.333	4.278	=	
Charalá (Santander)	1.313	1.313	1.313	-		Tuluá (Valle del Cauca)	4.200	4.333	4.278	=	
Güepsa (Santander)	1.150	1.150	1.150	-		Valledupar, Mercado Nuevo	2.400	2.480	2.453	=	
Ibagué, Plaza La 21	1.500	1.528	1.509	-		Villavicencio, CAV	4.500	4.583	4.542	-	
Medellín, Central											
Mayorista de Antioquia	1.400	2.167	1.817	=		Sal yodada					
Moniquirá (Boyacá)	1.150	1.150	1.150	-		Armenia, Mercar	768	792	776	=	
San Gil (Santander), panela	1.200	1.250	1.225	=		Barranquilla, Barranquillita	620	820	736	+	
Santana (Boyacá)	1.149	1.200	1.175	-		Barranquilla, Granabastos	774	800	785	-	
Sincelejo (Sucre)	1.143	1.171	1.150	+		Bogotá, D. C., Corabastos	540	620	573	=	
Tunja (Boyacá)	1.500	1.563	1.531	=		Bogotá, D. C., Paloquemao	640	660	650	-	
Valledupar, Mercado Nuevo	1.833	1.889	1.852	=		Bogotá, D. C., Plaza España	800	825	813	-	
Vélez (Santander)	1.150	1.150	1.150	-		Bucaramanga, Mercados del centro	750	850	792	-	
						Buenaventura (Valle del Cauca)	508	528	519	=	
Panela cuadrada morena						Cali, La Floresta	760	800	780	-	
Bogotá, D. C., Corabastos	1.700	1.800	1.767	+		Cali, Santa Helena	760	800	787	+	
Bogotá, D. C., Paloquemao	1.700	1.750	1.717	-		Cartagena, Bazurto	440	480	462	+	
Bogotá, D. C., Plaza España	1.450	1.550	1.517	+		Cartago (Valle del Cauca)	800	840	820	n.d.	
Bucaramanga, Centroabastos	1.657	1.800	1.708	=		Cúcuta, Cenabastos	775	780	777	=	
Bucaramanga, Mercados del centro	1.667	1.713	1.690	+		Cúcuta, La Nueva Sexta	600	640	620	+	
Caparrapí (Cundinamarca)	1.100	1.100	1.100	-		Ibagué, Plaza La 21	776	800	789	=	
Charalá (Santander)	1.250	1.250	1.250	+		Manizales (Caldas)	800	800	800	=	
Cúcuta, Cenabastos	1.587	1.687	1.637	-		Medellín, Central					
Cúcuta, La Nueva Sexta	1.587	1.687	1.620	-		Mayorista de Antioquia	824	840	836	=	
Montería (Córdoba)	1.571	1.714	1.619	=		Medellín, Coomerca	800	800	800	=	
Neiva, Surabastos	1.760	1.840	1.810	=		Medellín, Placita de Flórez	796	800	799	-	
Nocaima (Cundinamarca)	1.100	1.120	1.110	-		Montería (Córdoba)	840	848	843	=	
Pasto (Nariño)	1.320	1.440	1.387	=		Neiva, Surabastos	800	800	800	=	
Popayán (Cauca)	1.333	1.333	1.333	-		Palmira (Valle del Cauca)	720	760	733	-	
San Gil (Santander), panela	1.100	1.150	1.125	-		Pamplona (Norte de Santander)	750	775	763	-	
Tuluá (Valle del Cauca)	2.250	2.292	2.271	+		Pasto (Nariño)	714	714	714	=	
Villavicencio, CAV	1.500	1.800	1.675	+		Pereira, Mercasa	875	875	875	=	
Villeta (Cundinamarca)	1.000	1.100	1.063	-		Sincelejo (Sucre)	776	800	790	+	
						Tuluá (Valle del Cauca)	768	800	784	=	
Panela redonda morena						Tunja (Boyacá)	600	640	620	=	
Armenia, Mercar	2.042	2.083	2.063	=		Valledupar, Mercado Nuevo	840	840	840	=	
Buenaventura (Valle del Cauca)	1.292	1.321	1.308	=		Villavicencio, CAV	725	750	744	=	
Cali, La Floresta	2.700	2.750	2.725	+							
Cali, Santa Helena	1.417	2.700	2.057	+		Salsa de tomate doy pack					
Cali, Siloé	2.560	2.680	2.620	-		Armenia, Mercar	13.125	13.125	13.125	=	
Caparrapí (Cundinamarca)	1.000	1.000	1.000	-		Bogotá, D. C., Corabastos	12.083	12.917	12.604	+	
Cartago (Valle del Cauca)	2.133	2.204	2.169	-		Bogotá, D. C., Plaza España	12.083	12.917	12.500	-	
Manizales (Caldas)	1.583	1.750	1.667	=		Bucaramanga, Centroabastos	11.219	13.500	12.326	=	
Medellín, Central						Bucaramanga, Mercados del centro	10.854	13.167	12.010	n.d.	
Mayorista de Antioquia	1.417	1.458	1.438	+		Buenaventura (Valle del Cauca)	8.750	9.150	8.953	=	
Medellín, Coomerca	1.458	1.500	1.490	=							
Medellín, Placita de Flórez	1.375	1.458	1.417	+							

**Cuadro 8. Mercados mayoristas. Precios de venta de productos procesados (conclusión)
2014 (9 al 15 de agosto)**

Productos y mercados	Pesos por kilogramo				Tendencia	Productos y mercados	Pesos por kilogramo				Tendencia
	Mínimo	Máximo	Medio				Mínimo	Máximo	Medio		
Salsa de tomate doy pack (continuación)						Sardinas en lata (continuación)					
Cali, La Floresta	13.125	13.125	13.125		+	Cúcuta, La Nueva Sexta	5.098	5.294	5.180		+
Cali, Santa Helena	12.500	12.917	12.778		+	Manizales (Caldas)	6.681	6.897	6.789		=
Cali, Siloé	12.292	12.750	12.521		+	Medellín, Central					
Cartagena, Bazurto	12.708	13.125	12.917		=	Mayorista de Antioquia	4.559	4.559	4.559		=
Cartago (Valle del Cauca)	13.750	14.313	14.031		-	Medellín, Coomerca	4.412	4.510	4.485		n.d.
Ibagué, Plaza La 21	7.000	8.500	7.833		=	Medellín, Placita de Flórez	4.314	4.363	4.330		=
Manizales (Caldas)	12.500	12.917	12.691		=	Montería (Córdoba)	4.559	4.608	4.592		-
Medellín, Central						Palmira (Valle del Cauca)	5.294	5.637	5.523		+
Mayorista de Antioquia	11.250	12.396	11.797		=	Pamplona (Norte de Santander)	5.098	5.098	5.098		-
Medellín, Coomerca	11.458	11.875	11.667		=	Pasto (Nariño)	4.167	4.412	4.314		+
Medellín, Placita de Flórez	11.667	12.396	12.049		=	Pereira, Mercasa	7.647	7.647	7.647		=
Montería (Córdoba)	10.333	11.167	10.889		=	Popayán (Cauca)	4.294	4.363	4.328		=
Neiva, Surabastos	9.211	9.211	9.211		=	Sincelejo (Sucre)	4.363	4.706	4.522		+
Palmira (Valle del Cauca)	11.458	12.500	11.979		+	Tuluá (Valle del Cauca)	5.000	5.353	5.170		=
Pereira, Mercasa	12.975	12.975	12.975		=	Villavicencio, CAV	5.245	5.412	5.299		=
Popayán (Cauca)	10.844	13.146	12.078		+	Sopa de pollo (caja)					
Sincelejo (Sucre)	12.917	13.333	13.083		+	Bogotá, D. C., Corabastos	32.621	33.476	33.137		+
Valledupar, Mercado Nuevo	13.229	13.958	13.576		=	Bogotá, D. C., Paloquemao	33.476	34.188	33.832		+
Villavicencio, CAV	11.563	13.542	12.630		=	Bogotá, D. C., Plaza España	33.832	34.900	34.366		-
Sardinas en lata						Vinagre					
Armenia, Mercar	5.147	5.353	5.232		+	Barranquilla, Barranquillita	1.080	1.458	1.284		+
Barranquilla, Barranquillita	4.559	4.632	4.596		+	Barranquilla, Granabastos	1.254	1.324	1.286		+
Barranquilla, Granabastos	4.564	4.758	4.649		+	Bucaramanga, Centroabastos	1.667	2.125	1.875		=
Bogotá, D. C., Plaza España	5.000	5.196	5.094		-	Bucaramanga, Mercados del centro	1.833	2.333	2.083		-
Buenaventura (Valle del Cauca)	4.412	4.529	4.467		+	Cartagena, Bazurto	2.000	2.042	2.021		=
Cali, La Floresta	5.539	5.637	5.588		+	Cúcuta, Cenabastos	1.333	1.500	1.389		-
Cali, Santa Helena	5.539	5.784	5.637		-	Cúcuta, La Nueva Sexta	1.417	1.417	1.417		=
Cartagena, Bazurto	4.216	4.265	4.232		-	Pamplona (Norte de Santander)	1.500	1.583	1.542		-
Cartago (Valle del Cauca)	5.574	5.696	5.635		-	Sincelejo (Sucre)	1.958	2.167	2.028		-
Cúcuta, Cenabastos	5.147	5.328	5.208		=	Valledupar, Mercado Nuevo	1.583	1.667	1.639		=

Tendencias:
 (---) Variación mayor al -20 %
 (--) Variación entre -10 % y -20 %
 (-) Variación entre 0 % y -10 %

(=) Variación igual a 0 %
 (+) Variación entre 0 % y 10 %
 (+ +) Variación entre 10 % y 20 %
 (+++) Variación mayor al 20 %
 (n.d.) No determinado

Precios de la panela

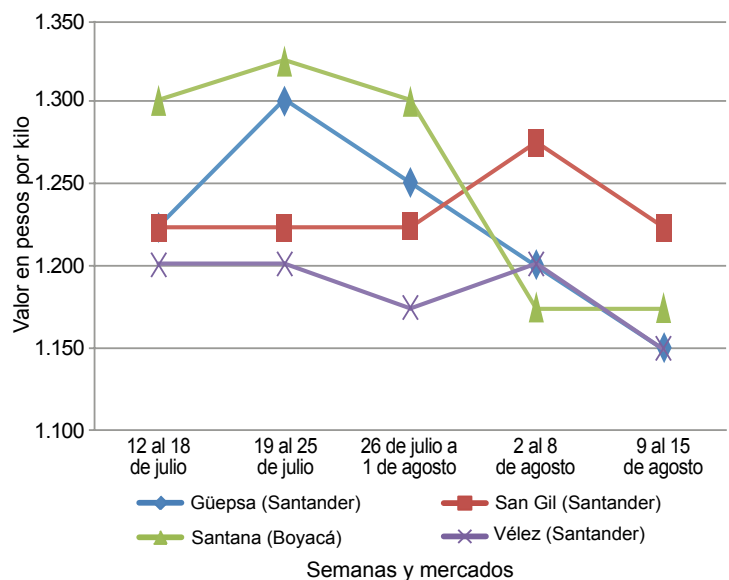
A diferencia de la semana anterior, a lo largo de esta, el precio de panela cuadrada blanca reportó una reducción en el mercado de Vélez (Santander). Allí el kilo se vendió a \$1.150, lo que indicó un descenso de 4,17 % respecto a la cotización registrada la semana anterior. De acuerdo con los comerciantes, esta conducta obedeció a que hubo un menor número de compradores, los cuales arriban habitualmente desde Chipatá, Barbosa, Vélez (Santander) y Santana (Boyacá).

**Tabla 2. Precios por kilo de la panela cuadrada blanca
2014 (12 de julio al 15 de agosto)**

Mercados	Julio		26 de julio al 1 de agosto	Agosto	
	12 al 18	19 al 25		2 al 8	9 al 15
Charalá (Santander)	1.344	1.344	1.406	1.344	1.313
Güepsa (Santander)	1.225	1.300	1.250	1.200	1.150
Moniquirá (Boyacá)	1.250	1.250	1.250	1.175	1.150
San Gil (Santander)	1.225	1.225	1.225	1.275	1.225
Santana (Boyacá)	1.300	1.325	1.300	1.175	1.175
Vélez (Santander)	1.200	1.200	1.175	1.200	1.150

Fuente: SIPSA-DANE. Cálculos: DANE.

**Gráfico 8. Comportamiento del precio de la panela cuadrada blanca
2014 (12 de julio al 15 de agosto)**



Fuente: SIPSA-DANE.



PRECIOS MAYORISTAS

De igual manera, en Güepsa (Santander) cayó el precio de la panela cuadrada, comportamiento que se viene presentando hace tres semanas. Según los comerciantes, se recibió un buen número de molindas desde las veredas El Platanal, La Teja y Santa Rosa; sin embargo, salió la totalidad de la producción gracias a que se contó con la presencia de compradores procedentes de Vélez, Barbosa, Güepsa (Santander) y Santana (Boyacá). Esta semana el kilo se transó a \$1.150; un 4,17 % menos.

Asimismo, en San Gil (Santander), para esta semana el precio de la panela reportó un descenso. Dicho comportamiento obedeció al menor nivel de demanda, ya que, según los comerciantes, los envíos hacia la Costa Atlántica disminuyeron, a lo que se sumó el buen volumen de producción recibido desde los municipios de Mogotes y Ocamonte. En el caso de la panela cuadrada blanca, el precio disminuyó un 3,92 %, vendiéndose el kilo a \$1.225, mientras que la panela cuadrada morena se negoció a \$1.125, lo que indicó un descenso del 11,76 % respecto al precio de la semana pasada.

Tabla 3. Precios por kilo de la panela cuadrada morena 2014 (12 de julio al 15 de agosto)

Mercados	Julio		26 de julio al 1 de agosto	Agosto	
	12 al 18	19 al 25		2 al 8	9 al 15
Caparrapí (Cundinamarca)	1.300	1.300	1.200	1.150	1.100
Charalá (Santander)	1.219	1.219	1.281	1.219	1.250
Nocaima (Cundinamarca)	1.275	1.315	1.175	1.125	1.110
San Gil (Santander)	1.225	1.225	1.225	1.275	1.125
Villeta (Cundinamarca)	1.250	1.294	1.131	1.081	1.063

Fuente: SIPSA-DANE. Cálculos: DANE.

En Santana (Boyacá), por su parte, el precio de panela cuadrada blanca no registró variación para esta semana. Se contó con panela de muy buena calidad, pero en poca cantidad, procedente de Togüí (Boyacá) y Gámbita (Santander), y los compradores llegaron desde Barbosa, Vélez, Güepsa, Socorro, San Gil (Santander) y Monquirá (Boyacá). No obstante, hubo un menor número de compradores, situación que hizo que el precio se mantuviera.

Por su parte, en Charalá (Santander), a diferencia de la semana pasada, aumentó la oferta de producto gracias

a la mayor presencia de productores provenientes de los municipios de Mogotes y Ocamonte. Sin embargo, mientras el precio de la presentación blanca disminuyó un 2,31 %, la cotización de la panela morena aumentó un 2,54 % gracias a la mayor demanda que tuvo, ya que esta es más utilizada en las preparaciones por parte de los habitantes de la región. El kilo de panela cuadrada blanca y morena se negoció a \$1.313 y a \$1.250, respectivamente.

Entretanto, en Nocaima (Cundinamarca) se observó una tendencia a la baja en el precio de la panela cuadrada morena, situación que se originó en el mayor nivel de oferta del producto; ya que, gracias a las condiciones climáticas favorables de los últimos días, los productores procesaron una mayor cantidad de caña. La producción provino de las veredas Vaquero, La Florida y El Cajón.

En Villeta (Cundinamarca) se registró un comportamiento similar, ya que el precio reportó una leve caída respecto al registrado la semana anterior. En este caso, a pesar de que hubo una menor oferta, esta situación estuvo motivada por la disminución en la demanda de este producto. Allí el kilo se vendió \$1.063; un 1,67 % menos que la semana pasada.

Tabla 4. Precios por kilo de la panela redonda morena 2014 (12 de julio al 15 de agosto)

Mercados	Julio		26 de julio al 1 de agosto	Agosto	
	12 al 18	19 al 25		2 al 8	9 al 15
Caparrapí (Cundinamarca)	1.200	1.200	1.100	1.000	1.000

Fuente: SIPSA-DANE. Cálculos: DANE.

Por último, en Caparrapí (Cundinamarca), el precio de la panela redonda morena se mantuvo, mientras que el de la cuadrada registró una leve caída. Esta situación se presentó como consecuencia de la buena producción con la que se cuenta actualmente, la cual llegó de las veredas de San Carlos, La Palma, Otumbe, Dinde y Dindal. Además, la demanda se redujo esta semana dado que, gracias al buen abastecimiento que tuvieron la semana pasada, aún cuentan con producto en sus bodegas. El kilo de panela cuadrada morena se negoció a \$1.100; un 4,35 % menos que la semana anterior.