

## Comportamiento de los precios

### Aumentaron los precios de los alimentos



Fuente: DANE.

El Departamento Administrativo Nacional de Estadística (DANE), por medio del Sistema de Información de Precios y Abastecimiento del Sector Agropecuario (Sipsa) comunicó que durante la semana del 6 al 12 de diciembre de 2014 subieron las cotizaciones de las hortalizas, las frutas y los tubérculos.

En el caso de las verduras, se incrementaron las cotizaciones del repollo blanco, el brócoli, la lechuga Batavia, el chócolo mazorca, el pepino cohombro, el pimentón, la remolacha y el tomate larga vida. Para el repollo, el aumento de los precios se debió a la reducción de la oferta procedente de la Sabana de Bogotá y Antioquia.

En el grupo de las frutas frescas aumentaron las cotizaciones de las naranjas común y Valencia, el aguacate papelillo, la piña perolera y la patilla. Se registró una reducción en la producción de naranja común en Cesar y Norte de Santander, lo que generó el alza de su precio.

Para los tubérculos, aumentaron los precios de las papas suprema, única, capira, parda pastusa, nevada,

R-12 negra y Betina, la yuca lca y el plátano hartón verde. En el caso de la papa suprema el alza obedeció a que se redujo la oferta en las zonas de cultivo de Boyacá, a lo que se sumó que las lluvias dificultaron las labores de recolección.

## Informe de contexto

### Análisis de los precios de la arveja verde en los mercados mayoristas

La arveja pertenece a la familia de las leguminosas, al igual que el frijol, el garbanzo y la lenteja. Este producto es muy apreciado por su calidad nutricional y el aporte a la salud de los consumidores. Se consume fresca o verde y también en estado seco.

En su mayoría la arveja fresca y parte de la seca se destinan al consumo humano y solo una pequeña proporción se utiliza en la industria de alimentos balanceados para animales. Desde el punto de vista agrícola, su producción es estratégica porque presenta un ciclo de cultivo relativamente corto, lo que permite diferentes arreglos productivos y rotaciones. Al ser un cultivo que requiere una cantidad importante de mano de obra, genera trabajo en las regiones donde es cultivado.

La producción de arveja verde en vaina se encuentra ubicada, según la Encuesta Nacional Agropecuaria (ENA), para los años 2012 y 2013, en los departamentos de Nariño, Cundinamarca y Boyacá, y en menor proporción en Tolima y Norte de Santander. No obstante, el mayor

**Tabla 1. Área sembrada y producción de arveja verde en Colombia 2013**

Departamento	Área cosechada (Hectáreas)	Producción (Toneladas)
Nariño	11.192	57.116
Cundinamarca	4.535	18.792
Boyacá	4.308	12.754
Tolima	1.153	6.016
Norte de Santander	762	3.061
Antioquia	411	1145
Santander	281	1084
Cauca	150	267
Total nacional	22.896	100.451

Fuente: DANE, ENA 2013.

CONTENIDO	pág.	pág.
Comportamiento de los precios	1	Verduras y hortalizas
Informe de contexto	1	Frutas frescas
Indicador de abastecimiento	3	Tubérculos, raíces y plátanos
Lo que más sube, lo que más baja	4	Granos, carnes y procesados

productor es Nariño, el cual participó con un 51 % de las áreas sembradas en todo el país.

Dada la importancia de este producto, en este informe se analizarán los factores que determinan sus cotizaciones mayoristas, como lo son la estacionalidad de los precios y las condiciones climáticas que influyen de manera directa en la producción y calidad.

Barranquilla se caracteriza por tener el precio más alto en el país durante todo el año. Esta situación obedece a varios factores como la distancia entre las zonas productoras (la Sabana de Bogotá), el mercado y el bajo nivel de consumo y de oferta. El precio de la arveja en Barranquilla es un 193 % mayor que el que se registra en Pasto.

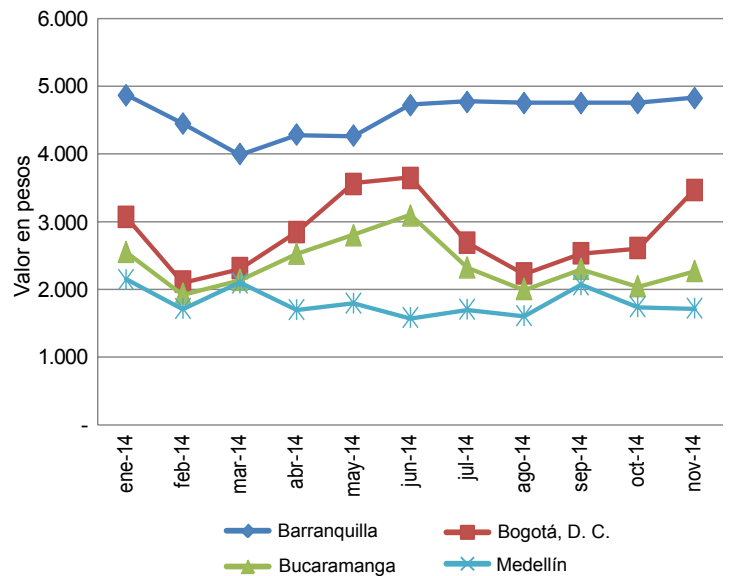
En Bogotá, por ejemplo, se presenta una cotización más alta que en otros mercados de la región Andina pero inferiores a los de la Costa Atlántica. La principal razón que explica este comportamiento es la calidad de la arveja que se vende en la central de abastos, la cual, en su mayoría, procede de Cundinamarca, pues su color, tamaño y vida útil son superiores a los de la procedente de otras zonas y hacen que los compradores tengan la disposición a pagar por el producto de esta zona. Cabe resaltar que a la central mayorista de Corabastos también ingresa arveja proveniente desde Nariño, pero el largo trayecto genera deterioro en la calidad del producto, lo que significa una menor cotización en el mercado.

A Cali llega el producto procedente de Ipiales, Pasto, Córdoba, Puerres y Potosí (Nariño). Los precios registrados en la capital de Valle del Cauca se encuentran por debajo del promedio debido a la cercanía con las zonas productoras.

En Bucaramanga, por su parte, las cotizaciones están asociadas con la cantidad de producto que ingresa desde Nariño, el costo de transporte por tonelada y la demanda durante épocas específicas del año como lo son Semana Santa y diciembre. Asimismo, cuando hay lluvias en exceso y se ve afectada la calidad, se dan aumentos en el precio del producto de primera calidad.

Por otro lado, la arveja que se comercializa en Tunja es cultivada en Ciénaga, Samacá, Tibaná, Sora, Tibasosa y Cóbbita, entre otros municipios. De acuerdo con la información suministrada por las fuentes, el precio se ve afectado en invierno por exceso de lluvias, al reducirse la cantidad de producto de primera calidad; situación contraria se presenta en los meses donde hay verano con leves lluvias.

**Gráfico 1. Comportamiento de los precios de la arveja verde en vaina 2014 (enero-noviembre)**



Fuente: SIPSA-DANE.

Antioquia cuenta con producción propia y los sembrados están escalonados, lo que permite tener producto a lo largo de todo el año. Sin embargo, la producción no logra abastecer en su totalidad el mercado y por tal motivo se debe complementar el abastecimiento con producto procedente del Nariño, cuyo precio es menor.

Las cotizaciones en Ipiales y Pasto son las más bajas en Colombia porque estas son las principales zonas productoras y distribuidoras. Las condiciones climáticas como el frío, las lluvias y las buenas prácticas agrícolas permiten la tecnificación del cultivo y favorecen la constante producción.

Debido a que Nariño cuenta con la mayor extensión de área cosechada, acompañada de una alta productividad durante el año, los mercados que se concentran en estas zonas cuentan con la mayor oferta de producto; por lo tanto, varias de las centrales mayoristas del país que de allí se abastecen ajustan sus precios de acuerdo con el comportamiento de la oferta en esta región.

Los precios más altos se registran en los mercados de la costa Atlántica, mientras que los más bajos se dieron en los mercados de Antioquia y Nariño. Cabe destacar que Bogotá tiene uno de los precios más altos, dadas las condiciones de calidad de la arveja que allí se vende; a esto se suma el hecho que este mercado actúa como intermediario al servir como punto de comercialización para la arveja que se envía a los mercados de la costa Atlántica.

La ciudad de Medellín registra uno de los precios más bajos y estables. Esta situación se debe a que cuenta con sus propias zonas de producción regionales. Dicha producción está escalonada a lo largo del año, lo que hace que ese mercado tenga una oferta estable en cualquier periodo.

Las cotizaciones mayoristas tienen un comportamiento similar en las ciudades de Bucaramanga y Bogotá. Esto obedece a que la oferta de estas proviene de las mismas zonas de producción en Cundinamarca y Boyacá, razón por la cual ante una variación en la oferta que desde allí se recibe, sus precios reaccionan de manera inversa.

En general, el comportamiento de los precios es cíclico. Durante los primeros meses del año son más bajos; después de marzo y abril (Semana Santa) se presentan leves incrementos, siendo el mes de junio el que registra la mayor cotización por ser una época de menor recolección debido a que las lluvias que se presentan en

meses anteriores no favorecen la producción. El segundo semestre presenta una situación contraria, ya que los precios tienen tendencia a la baja; esto se explica principalmente por incrementos en la oferta desde Nariño, dado que en este periodo las condiciones climáticas favorecen la producción. Cabe resaltar que la temporada decembrina registra importantes incrementos en el precio, como respuesta a la mayor demanda, ya que la arveja se utiliza en la preparación de platos típicos regionales.

En conclusión, los precios de la arveja están ligados a diversos factores, como las condiciones climáticas, que afectan la calidad y oferta del producto. La época decembrina también determina el comportamiento del precio, ya que registra una mayor demanda para la preparación de ciertos platos. Las ciudades con los precios más altos son las que se encuentran en el norte del país, como Barranquilla, mientras que en las de Nariño y Antioquia son más bajos debido a que estas se abastecen de zonas de producción cercanas a los mercados.

## Indicador de abastecimiento de alimentos

### Disminuye oferta de tubérculos y procesados

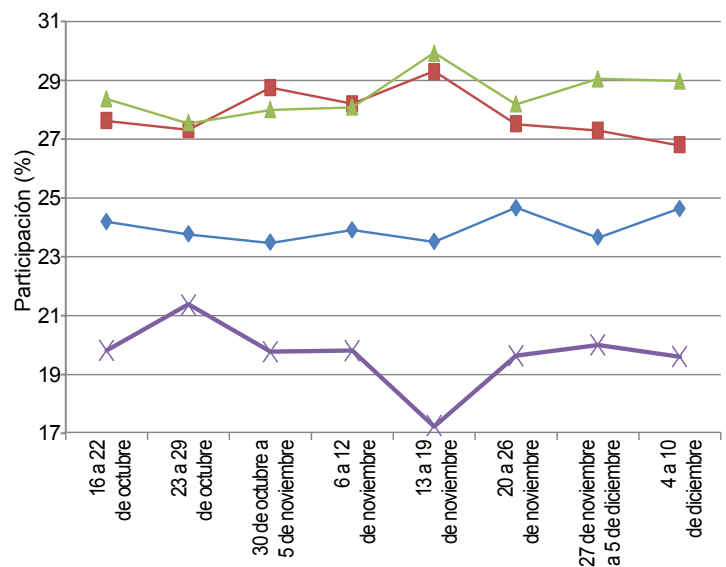
El acopio en los mercados mayoristas de Mercar, Barranquillita, Corabastos, Las Flores, Centroabastos, Cavasa, Santa Helena, Cenabastos, La Nueva Sexta, Central Mayorista de Antioquia, Coomerca, Surabastos, Mercasa y La Central de Abastos de Villavicencio, para las semanas del 27 de noviembre al 3 de diciembre y del 4 al 10 de diciembre, registró un descenso del 11,79 % en relación con el total de los alimentos.

Esta reducción en el abastecimiento se debió a una menor entrada de alimentos en los diferentes mercados. En Armenia, en Mercar, se registrar un 33,30 % menos; en Pereira, Mercasa, el acopio se redujo en un 21,85 %; en Medellín, en CMA y Coomerca, bajó un 18,97 %; en Bucaramanga, en Centroabastos, la reducción fue del 18,00 %; en Neiva, Surabastos, cayó un 13,21 %; en Bogotá, en Corabastos y Las Flores, disminuyó el 10,86 %; en Cali, en Cavasa y Santa Helena, el descenso fue del 8,80 %; en Barranquilla, en Barranquillita, bajó un 2,47 %, y en Villavicencio, en la Central de Abastos, descendió 1,04 %. Por el contrario, en Cúcuta, en Cenabastos y La Nueva Sexta, el abastecimiento aumentó en un 15,51 %.

De este modo, en la central de Mercar, el grupo de los procesados reportó los menores inventarios, del orden del 35,96 %, por alimentos como el azúcar y la leche pasteurizada UHT; en Mercasa, el grupo de los tubérculos, raíces y plátanos registró una caída en el aprovisionamiento del 35,69 %, como

resultado de una menor oferta de las papas capira y única. En la CMA y Coomerca, el aprovisionamiento de los procesados cayó un 28,54 %, ya que reportó un menor suministro de azúcar y huevo; en Centroabastos se identificó un menor ingreso

**Gráfico 2. Participación total de los grupos de alimentos que fueron registrados en los mercados Mercar, Barranquillita, Corabastos, Las Flores, Centroabastos, Cavasa, Santa Helena, Cenabastos, La Nueva Sexta, CMA, Coomerca, Surabastos, Mercasa y la Central de Abastos de Villavicencio. 2014 (16 de octubre al 10 de diciembre)**



Fuente: SIPSA, Ministerio de Agricultura y Desarrollo Rural-DANE.

de tubérculos, raíces y plátanos en un 27,11 %, ante el bajo acopio de las papas suprema y R-12. En el caso de Surabastos, el grupo de los procesados disminuyó su abastecimiento en un 33,42 %, pues se presentó un menor ingreso de panela y sal yodada; en Corabastos y las Flores, el grupo de los procesados fue la razón del descenso en el abastecimiento en un 22,55 %, debido a las menores cantidades acopiadas de huevos y sal yodada. En Cavasa y Santa Helena, en Cali, el menor abastecimiento se debió a los tubérculos, raíces y plátanos, que redujeron los volúmenes acopiados en un 14,68 %, ante la baja oferta de papas capira y nevada; en Barranquilla, las verduras y hortalizas frescas fueron el grupo con el descenso más importante en el abastecimiento, con una reducción del 22,86 %, a raíz de productos como las hortalizas de hoja y la arveja verde en vaina. Y en cuanto al mercado mayorista de Villavicencio, se presentó una baja oferta de tubérculos, raíces

y plátanos, ya que se registró un descenso del 9,35 %, donde la papa criolla fue el producto que más incidió en este comportamiento.

Por el contrario, en Cenabastos y La Nueva Sexta, el grupo de los procesados registró un aumento del 115,55 % en el aprovisionamiento de alimentos, a raíz del mayor aprovisionamiento de harinas y arroz.

Los grupos con mayor participación para la semana comprendida del 4 al 10 de diciembre, para el acumulado de los mercados, fueron las verduras y hortalizas con un 28,98 %, seguidas por los tubérculos, raíces y plátanos con el 26,81 %, las frutas frescas con un 24,63 % y los otros grupos, entre los que se encuentran las carnes, los procesados, los granos, los cereales, los lácteos, los huevos y los pescados, con 19,59 %.

## Lo que más sube, lo que más baja

Ciudades	Lo que más sube	Lo que más baja
Barranquilla	Habichuela, zanahoria, tomate Riogrande, pimentón, repollo blanco, pepino cohombro, ají topito dulce, cebollín chino, chócolo mazorca, maracuyá, guayaba pera, bananos criollo y Urabá, curuba, piña perolera, papa única, yuca criolla, carne de res lomo fino y muchacho.	Cebolla cabeza blanca, cabeza roja importada y junca Berlín; lechuga Batavia; naranja común; papaya Maradol; tomate de árbol; mandarina común; plátano hartón verde; frijol Zaragoza.
Bogotá, D. C.	Brócoli; coliflor; tomate larga vida y chonto; lechuga Batavia; berenjena; cebolla cabeza blanca; arveja verde en vaina; chócolo mazorca; repollo verde y morado; tomate de árbol; piña gold; lulo; uva importada; pera importada; mora de Castilla; mandarina arrayana; papa suprema, parda pastusa, sabanera, rubí, R-12 roja y única; lenteja importada; frijol nima calima; sierra entera congelada.	Habichuela, cebolla junca, zanahoria, espinaca, lechuga crespita verde, calabaza, remolacha, uchuva, uva red globe nacional y verde, melón Cantalup, limón Tahití y común, patilla baby, aguacate Hass, kiwi, banano criollo, mango Tommy, arracacha amarilla, cazuela de mariscos, maíz pira, calamar anillos.
Bucaramanga	Pimentón; tomate Riogrande; repollo blanco; apio; coliflor; brócoli; cebolla cabeza blanca; remolacha; zanahoria; papaya melona y redonda; maracuyá; uchuva; naranja común y tangelo; breva; uva Isabela; limón Tahití; papa suprema, parda pastusa, única e ICA-Huila; yuca criolla; arracacha amarilla; carne de res costilla y muchacho.	Habichuela, ahuyama, cebolla junca, chócolo mazorca, arveja verde en vaina, kiwi, mora de Castilla, tomate de árbol, uva verde y red globe nacional, ciruela negra chilena, plátano hartón verde, piernas de pollo, pierna pernil sin rabadilla y alas sin costillar.
Cali	Cebolla cabeza blanca y junca; lechuga Batavia; arveja verde en vaina; pepino cohombro y de rellenar; remolacha; repollo blanco; tomate de árbol; papaya Maradol; mandarina Oneco; pitahaya; naranja Valencia; arracacha amarilla; papa parda pastusa, R-12 negra, única, suprema, Betina y capira; calamar morado entero; merluza filete nacional.	Habichuela, apio, tomate chonto, pimentón, lulo, melón Cantalup, uva red globe nacional, granadilla, manzana roja importada, banano criollo, mango Tommy, patilla, limón Tahití, fresa, papa nevada, papa criolla sucia y limpia, cabezas de pescado, almejas con concha, cuchuco de maíz.
Cartagena	Chócolo mazorca, pimentón, ají dulce, habichuela, tomate Riogrande, zanahoria, cebolla junca, berenjena, ahuyama, repollo blanco, lechuga Batavia, pepino cohombro, remolacha, maracuyá, mandarina común, aguacate papelillo, guayaba común, yuca criolla, ñame espinoso.	Mango Tommy, limón común, uva red globe nacional, curuba, granadilla, coco, plátano hartón verde, papa criolla limpia, frijol Zaragoza, huevos rojos.
Cúcuta	Ajo; cebolla cabeza blanca, cabeza roja ocañera y junca; pimentón; arveja verde en vaina; uchuva; papaya Maradol; maracuyá; naranja común; tomate de árbol; patilla; fresa; mora de Castilla; banano criollo; papa Betina, única, suprema, ICA-Huila y parda pastusa; carne de res muchacho; cachama de cultivo fresca.	Habichuela, pepino cohombro, zanahoria, calabaza, repollo verde, frijol verde en vaina, brócoli, coliflor, lechuga Batavia, limón común y Tahití, ciruela roja, uva importada, melón Cantalup, mango Tommy, plátano hartón verde y maduro, carne de cerdo tocino barriga y costilla, carne de res murillo y lomo fino.
Medellín	Remolacha, brócoli, ahuyama, cebolla cabeza blanca y junca, apio, repollo blanco, espinaca, ajo importado, tomate larga vida y riñón, berenjena, tangelo, piña gold, pitahaya, ciruela negra chilena, papaya hawaiana y Maradol, limón mandarino, mandarina Oneco, maracuyá, mango Tommy, plátano comino, papa capira, frijol cargamanto rojo y blanco, maíz amarillo trillado.	Rábano rojo, zanahoria, ají dulce, calabacín, arveja verde en vaina, zanahoria, habichuela, coliflor, frijol verde cargamanto, ciruela roja, limón Tahití, mango manzano y común, guanábana, kiwi, aguacate Hass, uva red globe nacional y verde, tomate de árbol, mora de Castilla, papa criolla limpia, carne de res sobrebarriga y cadera, queso cuajada.
Pereira	Cebolla cabeza blanca; pepino cohombro; repollo blanco; frijol verde en vaina; coliflor; habichuela; naranja Sweet y tangelo; limón Tahití; mandarina Oneco; uva roja; maracuyá; melón Cantalup; papa parda pastusa, R-12 roja, única, capira, nevada y criolla limpia; frijol radical y bolón.	Cebolla junca; zanahoria; tomate chonto; mango común, manzano y Tommy; guanábana; kiwi; granadilla; uva red globe nacional; lulo; limón mandarino y común; plátano hartón, y dominico hartón verde y maduro; huevos blancos.



## Verduras y hortalizas

### Subieron cotizaciones de repollo blanco



Fuente: <http://recetasdelujo.com>

Aumentaron los precios del repollo blanco en quince de los veintiún mercados donde se comercializó a lo largo de esta semana. Este comportamiento obedeció a la menor oferta desde Pradera (Valle del Cauca), El Santuario, El Carmen de Viboral (Antioquia) y Túquerres (Nariño). En las ciudades de Bucaramanga y Barranquilla, por ejemplo, el kilo se vendió a \$513 y a \$1.623, indicando un incremento superior al 12,00 % respecto a la semana anterior.

De igual manera, se presentó un incremento en las cotizaciones de la lechuga Batavia, el brócoli, el chόcolo mazorca, el pepino cohombro, el pimentón, la remolacha, el tomate larga vida, la cebolla cabezona blanca y el ajo importado. Para la lechuga Batavia, el precio subió en veinte de los treinta y cinco mercados donde se comercializó. De acuerdo con los comerciantes, hubo un bajo nivel de abastecimiento de producto de primera calidad desde la sabana de Bogotá y Nariño. En Cali, por ejemplo, la cotización subió más de un 20,00 %, y se negoció el kilo a \$894.

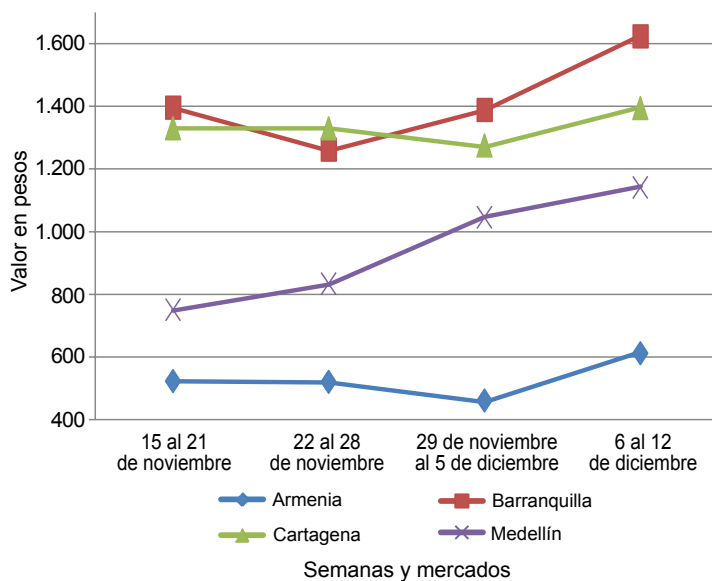
Una situación similar se registró para la mazorca, ya que su precio aumentó en veintidós de los treinta y siete mercados donde se comercializó debido a un descenso en la oferta procedente de Girón (Santander), Palmira, Pradera (Valle del Cauca), María la Baja (Bolívar) y Chinchiná (Caldas). En Pasto y Bogotá D. C., por ejemplo, el precio estuvo un 14,84 % por encima del de la semana anterior.

El pimentón también registró una tendencia al alza en su precio en veintiséis de los cuarenta y un mercados donde se vendió, como resultado de la menor oferta procedente de Girón (Santander), Ocaña (Norte de Santander), Candelaria, Pradera, Palmira (Valle del Cauca) y Huila. En Cúcuta y Duitama, por ejemplo, el kilo se vendió a \$2.349 y a \$1.640; un 7,76 %, en promedio, más que la semana anterior.

Asimismo, la cotización del brócoli aumentó esta vez en dieciséis de los veinticinco mercados donde se negoció, comportamiento que obedeció a un descenso en el volumen de carga que ingresó desde Cota, Une, Simijaca (Cundinamarca), Sogamoso, Paipa, Duitama (Boyacá) y Mutiscua (Norte de Santander). En Cali y Bucaramanga el kilo se cotizó a \$1.950 y a \$2.615; un 9,16 % más que la semana anterior.

En contraste, disminuyeron las cotizaciones de zanañoria larga vida, el tomate chonto, la cebolla junca y el ají dulce. Por ejemplo, la cotización del tomate chonto reportó un descenso en once de los dieciséis mercados donde se comercializó, como consecuencia de la mayor producción en Chinchiná, Palestina, Manizales, Neira, Aranzazu (Caldas) y Antioquia. Lo mismo ocurrió con la cebolla junca en trece de los veintiún mercados donde se comercializó debido a la mayor carga que entró desde Lebrija y Girón (Santander).

**Gráfico 3. Comportamiento de los precios del repollo blanco 2014 (15 de noviembre al 12 de diciembre)**



Fuente: SIPSA-DANE.


**Cuadro 1. Mercados mayoristas. Precios de venta de verduras y hortalizas  
 2014 (6 al 12 de diciembre)**

Productos y mercados	Pesos por kilogramo				Tenden- cia	Productos y mercados	Pesos por kilogramo				Tenden- cia			
	Mínimo	Máximo	Medio				Mínimo	Máximo	Medio					
<b>Acelga</b>						<b>Ajo (continuación)</b>								
Barranquilla, Barranquillita	3.000	3.200	3.100	=	Pamplona (Norte de Santander)	2.000	2.500	2.278	+	Barranquilla, Barranquillita	2.600	2.800	2.700	=
Bogotá, D. C., Corabastos	400	600	523	-	Pasto (Nariño)	2.500	3.500	2.854	++	Barranquilla, Granabastos	2.800	3.200	3.022	+
Bucaramanga, Centroabastos	1.400	1.600	1.500	-	Pereira, La 41	3.111	3.333	3.222	-	Bogotá, D. C., Corabastos	3.000	3.500	3.267	+
Cali, Cavasa	1.000	1.000	1.000	=	Pereira, Mercasa	2.667	3.111	2.944	+	Bucaramanga, Centroabastos	3.000	3.300	3.229	+
Cali, Santa Helena	1.500	1.500	1.500	=	San Gil (Santander)	2.000	2.500	2.233	-	Buenaventura (Valle del Cauca)	3.000	3.000	3.000	-
Cartagena, Bazurto	2.500	2.500	2.500	=	Sogamoso (Boyacá)	2.200	2.400	2.300	+++	Cali, Cavasa	2.900	3.000	2.950	-
Chiquinquirá (Boyacá)	1.333	1.333	1.333	=	Tunja (Boyacá)	3.600	4.000	3.750	+	Cali, Santa Helena	2.900	3.000	2.950	-
Duitama (Boyacá)	900	900	900	++	Valledupar, Mercabastos	2.700	2.800	2.733	-	Cartagena, Bazurto	3.000	3.000	3.000	=
Ibagué, Plaza La 21	800	800	800	-	Villavicencio, CAV	4.400	5.000	4.775	+	Cúcuta, Cenabastos	2.800	3.000	2.889	+
Ipiales (Nariño)	700	700	700	++						Medellín, Central	3.300	3.500	3.435	+
Medellín, Central										Ibagué, Plaza La 21	3.500	4.500	3.939	+
Mayorista de Antioquia	1.000	1.000	1.000	=						Ipiales (Nariño)	3.000	3.200	3.100	+
Neiva, Surabastos	1.500	1.500	1.500	=						Manizales (Caldas)	3.600	4.000	3.800	+
Pamplona (Norte de Santander)	1.600	1.600	1.600	=						Medellín, Central				
Pasto (Nariño)	1.000	2.000	1.396	++						Mayorista de Antioquia	2.200	3.600	2.785	++
Sogamoso (Boyacá)	1.000	1.000	1.000	+++						Montería (Córdoba)	2.800	3.500	3.075	+
Tunja (Boyacá)	900	1.000	950	+						Neiva, Surabastos	3.200	3.800	3.533	++
Ubaté (Cundinamarca)	400	400	400	-						Palmira (Valle del Cauca)	2.900	3.100	3.000	=
Villavicencio, CAV	800	1.000	904	-						Pamplona (Norte de Santander)	5.000	5.000	5.000	=
<b>Ahuyama</b>										Pasto (Nariño)	3.000	3.200	3.083	-
Armenia, Mercar	700	800	750	+						Pereira, La 41	3.400	3.400	3.400	-
Barranquilla, Barranquillita	500	529	514	-						Pereira, Mercasa	3.000	3.400	3.233	-
Barranquilla, Granabastos	500	571	540	-						Popayán (Cauca)	3.000	3.200	3.125	-
Bogotá, D. C., Corabastos	1.000	1.100	1.093	+						Sincelejo (Sucre)	2.700	3.000	2.867	+
Bucaramanga, Centroabastos	600	700	689	-						Tuluá (Valle del Cauca)	2.800	3.200	3.013	+
Buenaventura (Valle del Cauca)	1.000	1.000	1.000	=						<b>Apio</b>				
Cali, Cavasa	950	950	950	=						Barranquilla, Barranquillita	900	1.000	950	=
Cali, Santa Helena	900	900	900	+						Barranquilla, Granabastos	1.000	1.100	1.025	=
Cartagena, Bazurto	629	700	663	++						Bogotá, D. C., Corabastos	400	600	480	-
Cartago (Valle del Cauca)	700	900	800	+						Bucaramanga, Centroabastos	1.083	1.250	1.150	+
Cúcuta, Cenabastos	800	900	813	-						Cali, Cavasa	588	706	647	--
Duitama (Boyacá)	464	480	472	-						Cali, Santa Helena	588	647	608	=
Ibagué, Plaza La 21	800	800	800	=						Cartagena, Bazurto	1.000	1.000	1.000	=
Manizales (Caldas)	800	900	850	=						Cartago (Valle del Cauca)	800	960	907	-
Medellín, Central										Chiquinquirá (Boyacá)	1.000	1.000	1.000	=
Mayorista de Antioquia	500	700	630	++						Cúcuta, Cenabastos	1.250	1.667	1.521	-
Montería (Córdoba)	280	300	297	--						Ibagué, Plaza La 21	800	960	880	+
Palmira (Valle del Cauca)	900	1.000	917	+						Ipiales (Nariño)	1.000	1.000	1.000	=
Pamplona (Norte de Santander)	1.000	1.000	1.000	+						Manizales (Caldas)	960	1.280	1.090	-
Pereira, La 41	700	700	700	=						Marinilla (Antioquia)	600	850	708	+++
Pereira, Mercasa	700	800	767	=						Medellín, Central				
Popayán (Cauca)	440	460	455	-						Mayorista de Antioquia	700	800	750	++
Rionegro (Antioquia)	650	800	740	+						Medellín, Coomerca	800	1.000	898	=
San Gil (Santander)	600	600	600	=						Montería (Córdoba)	1.200	1.500	1.267	+++
Sincelejo (Sucre)	400	400	400	-						Neiva, Surabastos	1.400	1.500	1.425	=
Socorro (Santander)	600	700	650	+						Palmira (Valle del Cauca)	1.417	1.417	1.417	++
Sogamoso (Boyacá)	615	615	615	+						Pamplona (Norte de Santander)	1.333	1.417	1.375	++
Tuluá (Valle del Cauca)	700	900	767	++						Pasto (Nariño)	1.000	2.000	1.542	-
Valledupar, Mercabastos	500	540	527	-						Pereira, La 41	1.000	1.167	1.042	=
Valledupar, Mercado Nuevo	600	600	600	=						Pereira, Mercasa	833	1.167	1.014	-
Villavicencio, CAV	1.000	1.000	1.000	=						Rionegro (Antioquia)	1.000	1.500	1.168	+
<b>Ahuyamin (Sakata)</b>										Sincelejo (Sucre)	800	1.400	1.063	--
Bogotá, D. C., Corabastos	600	640	616	-						Tuluá (Valle del Cauca)	1.000	1.167	1.063	-
Neiva, Surabastos	640	800	747	=						Tunja (Boyacá)	900	1.000	973	-
San Gil (Santander)	600	600	600	=						Valledupar, Mercabastos	800	1.200	948	+
Villavicencio, CAV	800	900	838	-						Villavicencio, CAV	1.000	1.000	1.000	=
<b>AjÍ dulce</b>										<b>Arveja verde en vaina</b>				
Cartagena, Bazurto	2.000	3.000	2.366	++						Armenia, Mercar	1.840	2.240	2.140	+++
Medellín, Central										Barranquilla, Barranquillita	4.500	5.000	4.750	=
Mayorista de Antioquia	1.500	2.000	1.600	--						Barranquilla, Granabastos	4.500	5.000	4.833	+
Montería (Córdoba)	1.500	1.750	1.652	--						Bogotá, D. C., Corabastos	3.200	4.400	3.707	++
Sincelejo (Sucre)	2.000	2.000	2.000	=						Bucaramanga, Centroabastos	2.400	3.000	2.567	-
Valledupar, Mercabastos	1.500	2.000	1.750	--						Carmen de Viboral (Antioquia)	2.100	2.300	2.233	-
Valledupar, Mercado Nuevo	1.500	2.000	1.833	-						Cartago (Valle del Cauca)	2.000	2.640	2.293	+
<b>AjÍ topito dulce</b>										Chiquinquirá (Boyacá)	2.800	2.800	2.800	+
Barranquilla, Barranquillita	1.750	2.000	1.875	+						Cúcuta, Cenabastos	2.000	3.500	2.791	-
<b>Ajo</b>										Duitama (Boyacá)	2.200	2.200	2.200	-
Bogotá, D. C., Corabastos	3.600	4.000	3.797	+						El Santuario (Antioquia)	1.500	2.000	1.788	--
Cartago (Valle del Cauca)	3.500	4.500	4.000	+						Ibagué, Plaza La 21	2.000	2.560	2.250	++
Chiquinquirá (Boyacá)	3.600	4.000	3.800	=										
Cúcuta, Cenabastos	2.500	3.333	2.833	+++										
Duitama (Boyacá)	2.400	2.400	2.400	=										
Ibagué, Plaza La 21	2.556	2.778	2.750	-										
Ipiales (Nariño)	2.250	3.500	2.806	++										
Manizales (Caldas)	3.125	3.750	3.406	-										
Medellín, Central														
Mayorista de Antioquia	3.000	5.000	4.050	--										

**Cuadro 1. Mercados mayoristas. Precios de venta de verduras y hortalizas (continuación)  
2014 (6 al 12 de diciembre)**

Productos y mercados	Pesos por kilogramo				Tenden- cia	Productos y mercados	Pesos por kilogramo				Tenden- cia	
	Mínimo	Máximo	Medio	Precios			Mínimo	Máximo	Medio	Precios		
<b>Arveja verde en vaina (continuación)</b>						<b>Calabaza (continuación)</b>						
Ipiales (Nariño)	1.600	2.000	1.806	--		Cúcuta, Cenabastos	267	333	309	--		
La Ceja (Antioquia)	1.500	2.500	1.833	--		Medellín, Central						
Marinilla (Antioquia)	1.700	2.200	1.972	-		Mayorista de Antioquia	500	600	550	=		
Medellín, Central						Montería (Córdoba)	300	300	300	+		
Mayorista de Antioquia	1.600	2.700	2.000	--		<b>Cebolla cabeza blanca</b>						
Medellín, Coomerca	1.800	2.800	2.228	--		Armenia, Mercar	520	660	578	++		
Montería (Córdoba)	3.500	4.000	3.833	n.d.		Barranquilla, Barranquillita	500	760	608	-		
Neiva, Surabastos	2.400	2.880	2.647	++		Barranquilla, Granabastos	640	760	712	++		
Palmira (Valle del Cauca)	1.900	2.080	1.970	+++		Bogotá, D. C., Corabastos	400	700	553	+++		
Pamplona (Norte de Santander)	2.200	2.917	2.464	-		Bucaramanga, Centroabastos	500	700	575	++		
Pereira, La 41	2.000	2.400	2.110	--		Cartagena, Bazurto	600	700	657	+		
Pereira, Mercasa	2.400	2.800	2.540	+		Cartago (Valle del Cauca)	440	600	531	=		
Rionegro (Antioquia)	1.800	2.500	2.220	+		Chiquinquirá (Boyacá)	500	1.000	663	++		
San Gil (Santander)	2.400	2.800	2.667	+		Cúcuta, Cenabastos	400	700	530	+++		
San Vicente (Antioquia)	2.100	2.300	2.200	--		Duitama (Boyacá)	460	480	470	+		
Socorro (Santander)	2.640	2.800	2.720	++		Ibagué, Plaza La 21	460	960	664	+++		
Sogamoso (Boyacá)	2.800	3.000	2.900	--		La Ceja (Antioquia)	800	1.000	889	-		
Sonsón (Antioquia)	1.250	1.250	1.250	-		Manizales (Caldas)	600	800	663	=		
Tunja (Boyacá)	2.400	3.000	2.627	-		Medellín, Central						
Ubaté (Cundinamarca)	2.300	2.400	2.350	-		Mayorista de Antioquia	563	1.100	812	++		
Villavicencio, CAV	2.600	3.000	2.758	+		Medellín, Coomerca	700	800	760	-		
<b>Arveja verde en vaina pastusa</b>						Montería (Córdoba)	600	800	750	+		
Buenaventura (Valle del Cauca)	2.400	2.400	2.400	++		Neiva, Surabastos	520	600	570	-		
Cali, Cavasa	1.800	2.800	2.379	+++		Pamplona (Norte de Santander)	500	600	553	-		
Cali, Santa Helena	2.000	2.000	2.000	++		Pereira, La 41	480	640	567	+		
Manizales (Caldas)	2.500	3.000	2.813	+		Pereira, Mercasa	520	640	587	+++		
Medellín, Central						Rionegro (Antioquia)	625	688	634	-		
Mayorista de Antioquia	1.700	2.400	1.967	--		San Gil (Santander)	500	700	593	++		
Pasto (Nariño)	1.600	2.000	1.788	+++		Sincelejo (Sucre)	700	800	745	-		
Popayán (Cauca)	1.500	2.300	1.917	++		Socorro (Santander)	500	600	543	+		
Tuluá (Valle del Cauca)	2.000	2.400	2.230	++		Sogamoso (Boyacá)	400	400	400	--		
<b>Berenjena</b>						Tunja (Boyacá)	340	600	499	+++		
Armenia, Mercar	1.200	1.500	1.350	-		Ubaté (Cundinamarca)	1.400	1.400	1.400	=		
Barranquilla, Barranquillita	500	500	500	=		Valledupar, Mercabastos	500	600	560	+		
Bogotá, D. C., Corabastos	1.200	2.000	1.338	++		Villavicencio, CAV	500	800	598	+		
Cali, Cavasa	2.000	2.000	2.000	=		<b>Cebolla cabeza blanca bogotana</b>						
Cartagena, Bazurto	1.125	2.000	1.571	+		Buenaventura (Valle del Cauca)	792	896	854	+++		
Manizales (Caldas)	2.000	2.000	2.000	=		Cali, Cavasa	417	458	444	+++		
Medellín, Central						Cali, Santa Helena	458	521	484	+		
Mayorista de Antioquia	800	1.200	1.020	+		Tuluá (Valle del Cauca)	458	458	458	-		
Montería (Córdoba)	625	750	719	-		<b>Cebolla cabeza blanca importada</b>						
Sincelejo (Sucre)	750	875	854	-		Palmira (Valle del Cauca)	500	583	542	--		
<b>Brócoli</b>						Rionegro (Antioquia)	625	729	664	-		
Armenia, Mercar	2.000	2.000	2.000	+++		<b>Cebolla cabeza blanca pastusa</b>						
Barranquilla, Barranquillita	3.500	4.000	3.750	=		Buenaventura (Valle del Cauca)	521	604	569	-		
Barranquilla, Granabastos	3.500	4.000	3.667	-		Cali, Cavasa	417	458	423	+++		
Bogotá, D. C., Corabastos	1.800	3.200	2.321	+++		Palmira (Valle del Cauca)	604	604	604	+		
Bucaramanga, Centroabastos	2.500	3.000	2.615	+		Pasto (Nariño)	313	417	345	-		
Cali, Cavasa	2.000	2.000	2.000	+		Popayán (Cauca)	396	417	410	-		
Cali, Santa Helena	1.800	2.000	1.950	++		<b>Cebolla cabeza blanca peruana</b>						
Cartagena, Bazurto	5.000	5.000	5.000	=		Buenaventura (Valle del Cauca)	708	708	708	=		
Cúcuta, Cenabastos	2.000	3.000	2.433	-		Cali, Cavasa	521	625	580	+++		
Duitama (Boyacá)	1.000	1.100	1.050	+++		Ipiales (Nariño)	426	532	485	-		
Ibagué, Plaza La 21	1.500	2.500	1.875	+++		Pasto (Nariño)	417	542	490	-		
Ipiales (Nariño)	833	1.000	903	+++		Popayán (Cauca)	625	667	635	---		
Manizales (Caldas)	2.000	2.800	2.522	+		Tuluá (Valle del Cauca)	500	521	514	+		
Marinilla (Antioquia)	700	900	800	--		<b>Cebolla cabeza roja</b>						
Medellín, Central						San Gil (Santander)	1.300	1.300	1.300	=		
Mayorista de Antioquia	1.200	1.500	1.380	++		<b>Cebolla cabeza roja importada</b>						
Montería (Córdoba)	4.000	4.000	4.000	--		Barranquilla, Barranquillita	1.000	1.156	1.098	-		
Neiva, Surabastos	2.000	4.000	2.908	+		Bogotá, D. C., Corabastos	1.042	1.042	1.042	=		
Palmira (Valle del Cauca)	833	917	882	+		Bucaramanga, Centroabastos	1.042	1.042	1.042	+		
Pamplona (Norte de Santander)	1.500	1.500	1.500	=		Buenaventura (Valle del Cauca)	1.000	1.250	1.125	+		
Pasto (Nariño)	800	1.000	933	++		Medellín, Central						
Sogamoso (Boyacá)	1.000	1.100	1.050	--		Mayorista de Antioquia	938	1.300	1.153	=		
Tunja (Boyacá)	1.000	1.200	1.137	+		Montería (Córdoba)	1.000	1.200	1.060	-		
Ubaté (Cundinamarca)	1.000	1.000	1.000	=		Palmira (Valle del Cauca)	1.000	1.000	1.000	n.d.		
Villavicencio, CAV	2.400	2.667	2.544	+		<b>Cebolla cabeza roja ocañera</b>						
<b>Calabacín</b>						Cúcuta, Cenabastos	2.083	2.083	2.083	+		
Bogotá, D. C., Corabastos	240	440	371	+++		Sincelejo (Sucre)	889	1.143	968	-		
Cali, Cavasa	1.700	1.800	1.775	+		Valledupar, Mercabastos	900	1.000	950	-		
Medellín, Central												
Mayorista de Antioquia	500	1.000	720	--								
Ubaté (Cundinamarca)	1.000	1.000	1.000	---								
<b>Calabaza</b>												
Bogotá, D. C., Corabastos	160	240	194	-								




**Cuadro 1. Mercados mayoristas. Precios de venta de verduras y hortalizas (continuación)**  
**2014 (6 al 12 de diciembre)**

Productos y mercados	Pesos por kilogramo				Tendencia	Productos y mercados	Pesos por kilogramo				Tendencia
	Mínimo	Máximo	Medio				Mínimo	Máximo	Medio		
<b>Cebolla cabezona roja ocañera (continuación)</b>						<b>Chócolo mazorca</b>					
Valledupar, Mercado Nuevo	1.000	1.000	1.000	=		Armenia, Mercar	357	371	361	--	
<b>Cebolla cabezona roja peruana</b>						Armenia, Retiro	286	357	343	--	
Barranquilla, Granabastos	1.067	1.222	1.165	-		Barranquilla, Barranquillita	324	541	441	+	
Cali, Cavasa	896	1.146	1.013	++		Bogotá, D. C., Corabastos	1.200	1.500	1.377	++	
Cartagena, Bazurto	1.087	1.429	1.269	+		Bucaramanga, Centroabastos	600	1.000	827	-	
Cúcuta, Cenabastos	1.042	1.250	1.094	-		Buenaventura (Valle del Cauca)	543	571	562	+	
Ipiales (Nariño)	745	957	839	+		Cali, Cavasa	429	500	464	+	
Neiva, Surabastos	900	940	918	=		Cali, Santa Helena	429	500	464	+	
Pamplona (Norte de Santander)	1.250	1.458	1.389	-		Cartagena, Bazurto	450	575	513	+++	
Pasto (Nariño)	833	917	854	-		Cartago (Valle del Cauca)	700	750	733	=	
Sincelejo (Sucre)	1.087	1.196	1.123	-		Chiquinquirá (Boyacá)	800	1.000	850	+	
Valledupar, Mercabastos	1.000	1.100	1.025	-		Cúcuta, Cenabastos	455	636	509	-	
Valledupar, Mercado Nuevo	1.000	1.000	1.000	-		Duitama (Boyacá)	909	945	927	+	
<b>Cebolla junca</b>						El Santuario (Antioquia)	1.063	1.125	1.104	n.d.	
Armenia, Mercar	1.360	1.600	1.467	+		Ibagué, Plaza La 21	800	1.120	985	+++	
Barranquilla, Granabastos	1.867	2.200	2.090	+		Ipiales (Nariño)	571	714	657	++	
Bucaramanga, Centroabastos	781	938	863	-		Manizales (Caldas)	385	462	442	-	
Cartagena, Bazurto	1.029	1.412	1.174	+		Marinilla (Antioquia)	708	933	807	-	
Cartago (Valle del Cauca)	1.120	1.200	1.147	-		Medellín, Central					
Chiquinquirá (Boyacá)	750	833	792	+		Mayorista de Antioquia	765	824	784	+	
Ipiales (Nariño)	750	1.250	1.025	++		Medellín, Coomerca	800	867	827	-	
La Ceja (Antioquia)	1.200	1.440	1.360	+		Montería (Córdoba)	700	760	710	+	
Manizales (Caldas)	1.120	1.600	1.360	-		Neiva, Surabastos	560	640	576	+	
Medellín, Central						Pamplona (Norte de Santander)	364	545	434	--	
Mayorista de Antioquia	1.059	1.500	1.334	+		Pasto (Nariño)	457	571	529	++	
Medellín, Coomerca	1.200	1.800	1.500	-		Peñol (Antioquia)	750	917	864	-	
Montería (Córdoba)	1.083	2.500	1.632	-		Popayán (Cauca)	500	500	500	-	
Pereira, La Bella	800	1.000	950	=		Rionegro (Antioquia)	714	857	822	-	
Pereira, La 41	733	933	844	--		San Gil (Santander)	750	875	792	++	
Pereira, Mercasa	800	867	822	--		San Vicente (Antioquia)	792	833	819	+	
Rionegro (Antioquia)	1.000	1.300	1.205	--		Sincelejo (Sucre)	400	400	400	+	
Sincelejo (Sucre)	600	1.000	817	-		Socorro (Santander)	750	750	750	+	
Sonsón (Antioquia)	800	840	810	--		Sogamoso (Boyacá)	1.000	1.000	1.000	+	
Ubaté (Cundinamarca)	800	800	800	=		Sonsón (Antioquia)	450	450	450	+	
Valledupar, Mercabastos	833	1.000	972	--		Tuluá (Valle del Cauca)	571	643	607	n.d.	
Villavicencio, CAV	1.087	1.522	1.234	--		Tunja (Boyacá)	760	1.000	895	+	
<b>Cebolla junca Aquitania</b>						Valledupar, Mercabastos	667	800	756	+	
Barranquilla, Barranquillita	1.200	1.333	1.272	+		Villavicencio, CAV	1.500	1.700	1.604	++	
Bogotá, D. C., Corabastos	667	1.000	774	--		<b>Cidra</b>					
Bucaramanga, Centroabastos	781	938	859	-		Ibagué, Plaza La 21	640	800	720	-	
Buenaventura (Valle del Cauca)	1.400	1.400	1.400	=		La Ceja (Antioquia)	350	400	389	+	
Cali, Cavasa	756	933	831	+		Marinilla (Antioquia)	400	450	421	-	
Cali, Santa Helena	756	800	778	+		Medellín, Central					
Duitama (Boyacá)	800	833	817	=		Mayorista de Antioquia	300	500	460	-	
Ibagué, Plaza La 21	1.000	1.200	1.133	-		Peñol (Antioquia)	300	450	389	-	
Neiva, Surabastos	533	640	580	--		San Vicente (Antioquia)	200	250	225	--	
San Gil (Santander)	1.760	2.000	1.840	+		Villavicencio, CAV	800	1.200	893	---	
Sogamoso (Boyacá)	500	500	500	=		<b>Cilantro</b>					
Tuluá (Valle del Cauca)	1.333	1.333	1.333	=		Armenia, Mercar	1.400	1.600	1.500	=	
Tunja (Boyacá)	600	667	633	-		Barranquilla, Barranquillita	2.000	4.000	3.167	--	
<b>Cebolla junca Berlín</b>						Bogotá, D. C., Corabastos	500	1.200	882	-	
Barranquilla, Barranquillita	933	1.000	967	-		Bucaramanga, Centroabastos	5.000	8.000	6.354	+	
Cúcuta, Cenabastos	781	1.094	873	+		Buenaventura (Valle del Cauca)	1.750	2.000	1.917	=	
Pamplona (Norte de Santander)	625	781	703	+		Cali, Cavasa	1.000	1.250	1.125	++	
Valledupar, Mercabastos	833	1.000	944	---		Cali, Santa Helena	1.100	1.250	1.188	++	
<b>Cebolla junca pastusa</b>						Cartagena, Bazurto	2.000	2.600	2.256	--	
Palmira (Valle del Cauca)	667	750	722	+++		Cartago (Valle del Cauca)	1.500	2.000	1.694	-	
Pasto (Nariño)	267	533	400	+		Chiquinquirá (Boyacá)	1.250	2.000	1.625	--	
Popayán (Cauca)	800	889	815	+		Cúcuta, Cenabastos	4.000	5.000	4.708	--	
<b>Cebolla junca Tenerife</b>						Duitama (Boyacá)	2.667	2.667	2.667	+++	
Cali, Cavasa	650	850	732	-		Ibagué, Plaza La 21	800	2.000	1.200	+++	
Cali, Santa Helena	850	1.000	908	+++		Ipiales (Nariño)	1.600	2.400	2.000	+	
Palmira (Valle del Cauca)	711	889	800	+++		La Ceja (Antioquia)	3.000	3.000	3.000	+	
<b>Cebolla puerro</b>						Manizales (Caldas)	3.200	4.000	3.600	=	
Cali, Cavasa	2.000	2.000	2.000	=		Marinilla (Antioquia)	800	2.800	1.750	---	
Cali, Santa Helena	2.500	3.000	2.625	+		Medellín, Central					
Cúcuta, Cenabastos	1.750	2.000	1.979	-		Mayorista de Antioquia	1.000	3.000	1.645	---	
Medellín, Central						Medellín, Coomerca	1.000	4.000	1.925	---	
Mayorista de Antioquia	700	1.000	840	+		Montería (Córdoba)	2.000	7.000	3.972	--	
Pamplona (Norte de Santander)	1.500	1.750	1.625	n.d.		Neiva, Surabastos	2.000	3.333	2.400	---	
<b>Cebollín chino</b>						Palmira (Valle del Cauca)	1.000	1.000	1.000	=	
Barranquilla, Barranquillita	2.500	3.500	2.889	+		Pamplona (Norte de Santander)	2.000	2.667	2.222	++	
Cartagena, Bazurto	4.000	4.000	4.000	=		Pasto (Nariño)	5.000	6.000	5.583	+++	
						Pereira, La 41	1.000	1.500	1.333	--	
						Pereira, Mercasa	1.000	1.500	1.250	-	
						Popayán (Cauca)	1.500	1.750	1.667	+	
						Rionegro (Antioquia)	2.300	3.500	2.668	---	
						Sincelejo (Sucre)	3.000	5.000	4.556	-	
						Sogamoso (Boyacá)	667	667	667	---	
						Tuluá (Valle del Cauca)	1.250	1.250	1.250	=	



**Cuadro 1. Mercados mayoristas. Precios de venta de verduras y hortalizas (continuación)**  
**2014 (6 al 12 de diciembre)**

Productos y mercados	Pesos por kilogramo				Tenden- cia	Productos y mercados	Pesos por kilogramo				Tenden- cia
	Mínimo	Máximo	Medio	Precios			Mínimo	Máximo	Medio	Precios	
<b>Cilantro (continuación)</b>						<b>Frijol verde cargamanto (continuación)</b>					
Tunja (Boyacá)	500	1.500	1.067		---	Peñol (Antioquia)	2.200	3.000	2.700		+
Ubaté (Cundinamarca)	2.500	2.500	2.500		+++	Popayán (Cauca)	2.400	2.500	2.425		+
Valledupar, Mercabastos	2.000	2.500	2.167		--	Rionegro (Antioquia)	2.500	3.100	2.812		-
Valledupar, Mercado Nuevo	2.000	2.500	2.167		--	San Vicente (Antioquia)	2.600	2.800	2.700		++
Villavicencio, CAV	1.500	2.000	1.633		-	Sogamoso (Boyacá)	2.600	2.800	2.700		---
<b>Coles</b>						Sonsón (Antioquia)	2.200	2.300	2.263		+++
Barranquilla, Barranquillita	1.500	2.000	1.750		n.d.	Tunja (Boyacá)	2.200	2.800	2.480		-
Medellín, Central						Villavicencio, CAV	2.400	2.800	2.600		=
Mayorista de Antioquia	800	1.000	900		-	<b>Frijol verde en vaina</b>					
Medellín, Coomerca	1.000	1.000	1.000		=	Armenia, Mercar	2.720	2.880	2.800		+
<b>Coliflor</b>						Barranquilla, Barranquillita	4.500	5.000	4.750		=
Barranquilla, Barranquillita	3.500	4.000	3.750		=	Barranquilla, Granabastos	4.500	5.000	4.667		+
Barranquilla, Granabastos	3.500	4.000	3.667		=	Bucaramanga, Centroabastos	1.900	2.800	2.418		-
Bogotá, D. C., Corabastos	700	1.200	954		+++	Buenaventura (Valle del Cauca)	3.600	3.600	3.600		=
Bucaramanga, Centroabastos	2.500	3.000	2.625		+	Cartago (Valle del Cauca)	2.500	3.000	2.789		-
Cali, Cavasa	2.000	2.000	2.000		+	Chiquinquirá (Boyacá)	2.000	2.400	2.200		--
Cali, Santa Helena	1.800	2.000	1.950		++	Cúcuta, Cenabastos	1.200	1.500	1.438		-
Cartagena, Bazurto	5.000	5.000	5.000		=	Duitama (Boyacá)	2.200	2.400	2.300		=
Cartago (Valle del Cauca)	1.200	1.760	1.422		+	Ibagué, Plaza La 21	2.000	2.240	2.100		-
Chiquinquirá (Boyacá)	1.000	1.000	1.000		-	Ipiales (Nariño)	1.636	1.636	1.636		n.d.
Cúcuta, Cenabastos	2.000	3.000	2.433		-	Manizales (Caldas)	2.800	3.500	3.050		+
Duitama (Boyacá)	900	1.000	950		++	Montería (Córdoba)	3.500	3.500	3.500		+
Ipiales (Nariño)	583	1.000	785		+++	Neiva, Surabastos	2.800	2.880	2.820		-
Manizales (Caldas)	1.500	1.800	1.667		-	Pamplona (Norte de Santander)	1.200	1.333	1.253		-
Marinilla (Antioquia)	1.000	1.200	1.083		+	Pereira, La 41	2.500	3.000	2.617		++
Medellín, Central						Pereira, Mercasa	2.400	3.500	2.894		+++
Mayorista de Antioquia	1.000	1.800	1.315		+	San Gil (Santander)	1.600	2.000	1.813		---
Montería (Córdoba)	5.000	5.000	5.000		+++	Sincelejo (Sucre)	3.000	3.500	3.342		+
Neiva, Surabastos	1.800	1.800	1.800		-	Socorro (Santander)	2.000	2.160	2.080		-
Palmira (Valle del Cauca)	1.000	1.200	1.083		-	Tunja (Boyacá)	1.800	2.000	1.840		+
Pamplona (Norte de Santander)	1.500	1.500	1.500		+++	Ubaté (Cundinamarca)	2.100	2.200	2.150		--
Pasto (Nariño)	500	1.000	783		-	<b>Haba verde</b>					
Pereira, La 41	1.500	1.500	1.500		=	Bogotá, D. C., Corabastos	1.000	1.600	1.270		++
Pereira, Mercasa	1.500	2.000	1.704		+	Chiquinquirá (Boyacá)	1.000	1.200	1.100		+++
Popayán (Cauca)	1.000	1.083	1.063		-	Duitama (Boyacá)	780	820	800		+
Sogamoso (Boyacá)	1.000	1.100	1.050		=	Ipiales (Nariño)	500	800	650		++
Tunja (Boyacá)	1.100	1.300	1.230		+	Pamplona (Norte de Santander)	667	1.000	810		++
Ubaté (Cundinamarca)	1.000	1.000	1.000		=	Sogamoso (Boyacá)	500	500	500		+
Villavicencio, CAV	1.600	1.800	1.667		+	Tunja (Boyacá)	500	600	554		-
<b>Espinaca</b>						Ubaté (Cundinamarca)	500	575	538		---
Armenia, Mercar	2.889	3.333	3.111		+	<b>Habichuela</b>					
Barranquilla, Barranquillita	3.500	4.000	3.750		---	Armenia, Mercar	960	1.120	1.040		+++
Barranquilla, Granabastos	3.000	3.500	3.333		--	Barranquilla, Barranquillita	1.000	2.100	1.692		+
Bogotá, D. C., Corabastos	1.000	2.000	1.420		--	Barranquilla, Granabastos	1.000	1.500	1.275		-
Bucaramanga, Centroabastos	3.000	3.000	3.000		-	Bogotá, D. C., Corabastos	720	1.440	1.051		---
Cali, Cavasa	1.400	1.500	1.450		-	Bucaramanga, Centroabastos	500	1.250	856		---
Cartagena, Bazurto	6.000	7.000	6.500		=	Buenaventura (Valle del Cauca)	960	1.040	1.013		--
Chiquinquirá (Boyacá)	1.500	1.500	1.500		=	Cali, Cavasa	680	1.040	893		--
Duitama (Boyacá)	2.333	2.333	2.333		-	Cali, Santa Helena	1.000	1.000	1.000		+++
Ibagué, Plaza La 21	1.778	2.667	2.278		--	Cartagena, Bazurto	1.800	2.300	2.042		++
Ipiales (Nariño)	700	700	700		++	Cartago (Valle del Cauca)	1.200	1.600	1.316		+++
Manizales (Caldas)	2.500	3.000	2.833		=	Chiquinquirá (Boyacá)	556	926	801		---
Marinilla (Antioquia)	850	950	900		-	Cúcuta, Cenabastos	500	1.000	802		---
Medellín, Central						Duitama (Boyacá)	2.000	2.000	2.000		+
Mayorista de Antioquia	1.500	2.000	1.740		+	El Santuario (Antioquia)	400	850	638		---
Medellín, Coomerca	1.600	2.500	1.960		++	Ibagué, Plaza La 21	320	720	460		---
Neiva, Surabastos	2.118	3.529	2.775		-	Ipiales (Nariño)	1.000	1.500	1.278		++
Pasto (Nariño)	1.000	2.000	1.479		++	La Ceja (Antioquia)	800	1.000	967		-
Sogamoso (Boyacá)	4.000	4.000	4.000		=	Manizales (Caldas)	960	1.440	1.140		=
Tunja (Boyacá)	2.000	2.333	2.089		-	Marinilla (Antioquia)	550	1.000	778		-
Ubaté (Cundinamarca)	2.353	2.353	2.353		+++	Medellín, Central					
Villavicencio, CAV	1.600	2.000	1.800		+	Mayorista de Antioquia	600	1.000	820		--
<b>Frijol verde bolo</b>						Medellín, Coomerca	800	1.200	998		-
Cúcuta, Cenabastos	2.000	3.000	2.526		-	Montería (Córdoba)	1.200	2.000	1.483		-
Pamplona (Norte de Santander)	1.600	2.333	1.989		++	Neiva, Surabastos	640	1.120	907		--
<b>Frijol verde cargamanto</b>						Palmira (Valle del Cauca)	1.000	1.120	1.053		++
Bogotá, D. C., Corabastos	2.600	3.400	2.923		-	Pamplona (Norte de Santander)	1.000	1.500	1.225		+++
Cali, Cavasa	2.400	3.000	2.783		+	Pasto (Nariño)	1.000	1.200	1.100		-
Cali, Santa Helena	2.400	2.600	2.550		+	Pereira, La 41	800	1.440	1.160		+++
Carmen de Viboral (Antioquia)	2.500	2.600	2.567		-	Pereira, Mercasa	960	1.200	1.060		+
El Santuario (Antioquia)	1.600	3.000	2.333		---	Popayán (Cauca)	960	1.000	990		-
La Ceja (Antioquia)	2.500	2.800	2.678		-	Rionegro (Antioquia)	900	1.200	1.040		+++
Marinilla (Antioquia)	2.100	3.000	2.700		-	San Gil (Santander)	818	1.136	965		---
Medellín, Central						Sincelejo (Sucre)	1.200	1.500	1.317		-
Mayorista de Antioquia	2.000	3.000	2.620		-	Socorro (Santander)	909	1.136	1.023		--
Medellín, Coomerca	2.300	3.000	2.705		-	Sogamoso (Boyacá)	1.625	1.750	1.688		--
Pasto (Nariño)	1.800	2.100	1.943		-	Sonsón (Antioquia)	950	1.000	988		++
						Tuluá (Valle del Cauca)	800	1.200	1.020		++

**Cuadro 1. Mercados mayoristas. Precios de venta de verduras y hortalizas (continuación)  
2014 (6 al 12 de diciembre)**

Productos y mercados	Pesos por kilogramo				Tendencia	Productos y mercados	Pesos por kilogramo				Tendencia
	Mínimo	Máximo	Medio	Precios			Mínimo	Máximo	Medio	Precios	
<b>Habichuela (continuación)</b>						<b>Pepino cohombro (continuación)</b>					
Tunja (Boyacá)	1.000	1.600	1.197		---	Montería (Córdoba)	800	800	800		+
Ubaté (Cundinamarca)	1.040	1.200	1.120		---	Neiva, Surabastos	615	769	718		=
Valledupar, Mercabastos	750	1.750	1.167		-	Palmira (Valle del Cauca)	700	900	792		-
Villavicencio, CAV	667	2.000	1.271		-	Pamplona (Norte de Santander)	960	1.000	984		+
<b>Habichuela larga</b>						Pasto (Nariño)	800	1.400	1.083		+
Barranquilla, Barranquillita	1.500	2.000	1.750		=	Pereira, La 41	800	1.000	925		++
Montería (Córdoba)	2.000	2.000	2.000		+	Pereira, Mercasa	800	900	858		++
<b>Lechuga Batavia</b>						Popayán (Cauca)	615	654	644		+
Barranquilla, Barranquillita	1.400	1.600	1.500		--	Rionegro (Antioquia)	400	600	500		+
Barranquilla, Granabastos	1.400	1.900	1.597		--	San Gil (Santander)	480	600	520		+
Bogotá, D. C., Corabastos	800	1.400	1.123		++	Sincelejo (Sucre)	400	800	594		--
Bucaramanga, Centroabastos	1.000	1.250	1.114		+	Socorro (Santander)	480	600	540		+
Buenaventura (Valle del Cauca)	1.200	1.300	1.267		+	Sogamoso (Boyacá)	600	600	600		---
Cali, Cavasa	769	923	894		+++	Sonsón (Antioquia)	900	1.000	967		+++
Cali, Santa Helena	615	923	731		++	Tuluá (Valle del Cauca)	700	800	750		-
Cartagena, Bazurto	1.133	1.333	1.250		+	Tunja (Boyacá)	760	800	793		-
Cartago (Valle del Cauca)	1.280	1.440	1.333		+	Valledupar, Mercabastos	600	680	613		-
Chiquinquirá (Boyacá)	1.000	1.000	1.000		=	Villavicencio, CAV	800	1.000	825		-
Cúcuta, Cenabastos	833	1.083	965		-	<b>Pepino de rellenar</b>					
Duitama (Boyacá)	1.200	1.200	1.200		+	Armenia, Mercar	1.200	1.300	1.250		=
Ibagué, Plaza La 21	1.120	1.280	1.240		++	Bogotá, D. C., Corabastos	1.667	2.000	1.857		+
Ipiales (Nariño)	385	615	551		+++	Cali, Cavasa	1.900	2.000	1.992		++
Manizales (Caldas)	1.400	1.600	1.463		-	Chiquinquirá (Boyacá)	1.000	1.200	1.100		--
Marinilla (Antioquia)	500	750	622		--	Duitama (Boyacá)	867	867	867		+
Medellín, Central						Ibagué, Plaza La 21	800	1.120	1.020		-
Mayorista de Antioquia	571	714	632		+	Medellín, Central					
Medellín, Coomerca	500	643	538		-	Mayorista de Antioquia	2.000	2.000	2.000		=
Montería (Córdoba)	1.000	1.200	1.133		--	Neiva, Surabastos	1.600	2.400	1.830		++
Neiva, Surabastos	1.120	1.280	1.153		+	San Gil (Santander)	960	1.120	1.013		--
Palmira (Valle del Cauca)	615	769	705		++	Sogamoso (Boyacá)	1.333	1.333	1.333		+
Pamplona (Norte de Santander)	833	1.000	917		=	Tunja (Boyacá)	1.250	1.500	1.333		-
Pasto (Nariño)	538	615	571		++	Ubaté (Cundinamarca)	1.333	1.333	1.333		=
Pereira, La 41	1.000	1.250	1.139		-	Villavicencio, CAV	2.000	2.500	2.222		+
Pereira, Mercasa	1.083	1.333	1.236		+	<b>Perejil</b>					
Popayán (Cauca)	833	833	833		+	Armenia, Mercar	3.500	3.750	3.667		+
Rionegro (Antioquia)	800	900	885		-	Barranquilla, Barranquillita	3.500	4.000	3.750		=
San Gil (Santander)	1.000	1.250	1.167		-	Bogotá, D. C., Corabastos	2.000	2.667	2.272		++
Sincelejo (Sucre)	700	1.000	850		-	Bucaramanga, Centroabastos	6.000	6.000	6.000		=
Sogamoso (Boyacá)	1.500	1.500	1.500		+++	Chiquinquirá (Boyacá)	2.000	2.333	2.167		=
Sonsón (Antioquia)	333	333	333		=	Duitama (Boyacá)	1.333	1.333	1.333		=
Tunja (Boyacá)	1.100	1.400	1.207		+	Ibagué, Plaza La 21	2.500	4.500	3.563		+
Ubaté (Cundinamarca)	1.000	1.000	1.000		+++	Ipiales (Nariño)	2.000	2.000	2.000		++
Valledupar, Mercabastos	1.000	1.167	1.028		-	Manizales (Caldas)	4.000	4.000	4.000		=
Villavicencio, CAV	1.400	1.600	1.496		+++	Medellín, Central					
<b>Lechuga cresa morada</b>						Mayorista de Antioquia	4.000	4.000	4.000		+++
Bogotá, D. C., Corabastos	2.833	3.333	3.090		+	Neiva, Surabastos	4.000	4.000	4.000		=
Medellín, Central						Pamplona (Norte de Santander)	4.000	4.000	4.000		++
Mayorista de Antioquia	1.500	1.800	1.690		-	Pasto (Nariño)	1.500	3.000	2.292		++
<b>Lechuga cresa verde</b>						Sogamoso (Boyacá)	1.333	1.333	1.333		---
Bogotá, D. C., Corabastos	2.333	3.000	2.583		-	Tunja (Boyacá)	1.667	2.000	1.833		-
Cali, Cavasa	2.400	2.400	2.400		=	<b>Pimentón</b>					
Medellín, Central						Armenia, Mercar	1.400	1.800	1.633		+
Mayorista de Antioquia	1.500	2.000	1.780		-	Barranquilla, Barranquillita	2.083	2.917	2.535		++
Neiva, Surabastos	1.200	1.200	1.200		=	Barranquilla, Granabastos	2.083	2.500	2.287		++
Villavicencio, CAV	4.800	4.800	4.800		-	Bogotá, D. C., Corabastos	2.700	3.000	2.860		+
<b>Pepino cohombro</b>						Bucaramanga, Centroabastos	2.500	4.500	3.107		++
Armenia, Mercar	800	900	838		-	Buenaventura (Valle del Cauca)	1.429	1.857	1.667		-
Barranquilla, Barranquillita	850	1.100	966		++	Cali, Cavasa	1.800	2.100	1.929		-
Barranquilla, Granabastos	750	875	827		+	Cali, Santa Helena	1.800	2.000	1.900		=
Bogotá, D. C., Corabastos	1.200	1.500	1.423		+	Cartagena, Bazurto	2.500	3.167	2.873		+++
Bucaramanga, Centroabastos	520	600	580		-	Cartago (Valle del Cauca)	1.500	1.800	1.600		-
Buenaventura (Valle del Cauca)	700	800	767		=	Chiquinquirá (Boyacá)	1.500	1.500	1.500		+++
Cali, Cavasa	600	667	615		+++	Cúcuta, Cenabastos	2.083	2.500	2.349		++
Cali, Santa Helena	400	667	544		+++	Duitama (Boyacá)	1.600	1.680	1.640		+
Cartagena, Bazurto	840	1.000	913		+	El Santuario (Antioquia)	1.500	1.700	1.550		-
Cartago (Valle del Cauca)	700	800	767		-	Ibagué, Plaza La 21	2.000	4.000	2.970		+++
Cúcuta, Cenabastos	400	600	546		---	Ipiales (Nariño)	1.200	2.000	1.511		+
Duitama (Boyacá)	560	580	570		+	Manizales (Caldas)	2.000	2.200	2.050		=
El Santuario (Antioquia)	300	400	375		+	Marinilla (Antioquia)	1.400	1.600	1.504		-
Ibagué, Plaza La 21	800	960	898		++	Medellín, Central					
Ipiales (Nariño)	833	1.167	1.046		+++	Mayorista de Antioquia	2.000	2.300	2.040		+
La Ceja (Antioquia)	800	800	800		-	Medellín, Coomerca	1.600	2.000	1.718		--
Manizales (Caldas)	600	1.000	825		-	Montería (Córdoba)	2.400	3.600	2.833		++
Marinilla (Antioquia)	350	550	455		+	Neiva, Surabastos	2.000	2.857	2.381		++
Medellín, Central						Palmira (Valle del Cauca)	1.700	1.900	1.783		+
Mayorista de Antioquia	600	800	760		+	Pamplona (Norte de Santander)	2.500	2.917	2.542		+
Medellín, Coomerca	800	900	855		+	Pasto (Nariño)	1.600	2.000	1.783		-
						Peñol (Antioquia)	1.400	1.700	1.536		-
						Pereira, La 41	1.700	2.000	1.863		-

**Cuadro 1. Mercados mayoristas. Precios de venta de verduras y hortalizas (continuación)**  
**2014 (6 al 12 de diciembre)**

Productos y mercados	Pesos por kilogramo				Tenden- cia	Productos y mercados	Pesos por kilogramo				Tenden- cia
	Mínimo	Máximo	Medio	Precios			Mínimo	Máximo	Medio	Precios	
<b>Pimentón (continuación)</b>						<b>Repollo blanco (continuación)</b>					
Pereira, Mercasa	1.800	2.200	2.017		+	Buenaventura (Valle del Cauca)	767	800	778		++
Popayán (Cauca)	1.429	2.000	1.714		+++	Carmen de Viboral (Antioquia)	1.167	1.167	1.167		+
Rionegro (Antioquia)	1.600	1.900	1.750		-	Cartagena, Bazurto	1.357	1.429	1.382		+
San Gil (Santander)	1.286	1.429	1.381		++	Chiquinquirá (Boyacá)	500	500	500		=
Sincelejo (Sucre)	2.500	3.000	2.764		+	El Santuario (Antioquia)	750	1.250	1.042		-
Socorro (Santander)	1.286	1.429	1.357		++	La Ceja (Antioquia)	1.400	1.400	1.400		+
Sogamoso (Boyacá)	1.167	1.167	1.167		-	Marinilla (Antioquia)	1.083	1.167	1.121		+
Sonsón (Antioquia)	1.300	1.450	1.388		=	Medellín, Central					
Tuluá (Valle del Cauca)	1.400	1.800	1.588		+	Mayorista de Antioquia	1.077	1.231	1.127		+
Tunja (Boyacá)	1.929	2.143	2.081		=	Medellín, Coomerca	1.000	1.077	1.038		++
Ubaté (Cundinamarca)	2.300	2.500	2.400		++	Montería (Córdoba)	1.000	1.333	1.208		-
Valledupar, Mercabastos	2.500	2.917	2.597		++	Pasto (Nariño)	300	417	360		---
Valledupar, Mercado Nuevo	2.500	2.500	2.500		+	Popayán (Cauca)	520	560	540		+
Villavicencio, CAV	1.667	2.333	1.941		+	Rionegro (Antioquia)	1.125	1.250	1.202		++
						Sincelejo (Sucre)	1.167	1.250	1.181		+
						Sonsón (Antioquia)	857	929	886		=
						Valledupar, Mercabastos	500	571	536		-
						Villavicencio, CAV	1.833	2.000	1.840		++
<b>Pimentón verde</b>						<b>Repollo blanco bogotano</b>					
Bucaramanga, Centroabastos	1.154	1.692	1.481		-	Cartago (Valle del Cauca)	1.583	1.833	1.722		++
Cartagena, Bazurto	3.000	3.300	3.167		+	Manizales (Caldas)	1.833	2.000	1.944		+
						Medellín, Central					
						Mayorista de Antioquia	1.357	1.429	1.405		+
						Neiva, Surabastos	1.680	1.840	1.747		++
						Pereira, La 41	1.571	1.714	1.625		+++
						Pereira, Mercasa	1.543	1.571	1.557		++
						<b>Repollo blanco valluno</b>					
						Cali, Cavasa	567	667	609		++
						Cali, Santa Helena	533	600	558		+
						Cartago (Valle del Cauca)	800	840	813		+++
						Palmira (Valle del Cauca)	533	567	561		++
						Pereira, La 41	880	880	880		+
						Pereira, Mercasa	720	920	857		++
						<b>Repollo morado</b>					
						Bogotá, D. C., Corabastos	857	857	857		+
						Bucaramanga, Centroabastos	1.200	1.400	1.300		=
						Buenaventura (Valle del Cauca)	833	833	833		+
						Cali, Cavasa	750	1.000	875		+
						Cúcuta, Cenabastos	833	1.111	1.088		+
						El Santuario (Antioquia)	375	417	411		---
						Medellín, Central					
						Mayorista de Antioquia	462	538	513		-
						Pamplona (Norte de Santander)	889	944	917		++
						Pasto (Nariño)	575	675	619		++
						<b>Repollo verde</b>					
						Bogotá, D. C., Corabastos	1.429	1.429	1.429		+
						Cúcuta, Cenabastos	400	500	427		-
						Duitama (Boyacá)	740	760	750		-
						Ipiales (Nariño)	440	500	470		-
						Manizales (Caldas)	1.000	1.120	1.040		+++
						Pamplona (Norte de Santander)	400	500	417		+
						San Gil (Santander)	560	720	649		++
						Sogamoso (Boyacá)	417	450	433		---
						Tunja (Boyacá)	320	352	326		+
						<b>Tomate chonto</b>					
						Armenia, Mercar	800	900	850		-
						Bogotá, D. C., Corabastos	1.091	1.364	1.191		+
						Cartago (Valle del Cauca)	800	1.000	878		=
						Chiquinquirá (Boyacá)	720	880	800		+
						Ibagué, Plaza La 21	800	1.200	940		+
						Manizales (Caldas)	909	1.136	1.028		-
						Peñol (Antioquia)	900	1.050	962		-
						Pereira, La 41	1.000	1.200	1.133		-
						Pereira, Mercasa	1.000	1.000	1.000		-
						Santa Bárbara (Antioquia)	700	900	817		n.d.
						Sincelejo (Sucre)	1.000	1.300	1.150		-
						Tunja (Boyacá)	818	1.000	915		+
						Ubaté (Cundinamarca)	900	1.000	950		---
						Valledupar, Mercabastos	800	1.000	950		-
						Yarumal (Antioquia)	1.000	1.000	1.000		---
						<b>Tomate chonto antioqueño</b>					
						El Santuario (Antioquia)	600	700	675		---
						La Ceja (Antioquia)	1.000	1.200	1.017		-
						Marinilla (Antioquia)	700	1.000	849		-
						Medellín, Central					
						Mayorista de Antioquia	1.200	1.300	1.215		-
						<b>Repollo blanco</b>					
						Armenia, Mercar	600	667	611		+++
						Barranquilla, Barranquillita	1.571	1.714	1.623		++
						Barranquilla, Granabastos	1.643	1.714	1.702		++
						Bucaramanga, Centroabastos	480	720	513		+



**Cuadro 1. Mercados mayoristas. Precios de venta de verduras y hortalizas (conclusión)  
2014 (6 al 12 de diciembre)**

Productos y mercados	Pesos por kilogramo				Tenden- cia	Productos y mercados	Pesos por kilogramo				Tenden- cia
	Mínimo	Máximo	Medio				Mínimo	Máximo	Medio		
<b>Tomate chonto antioqueño (continuación)</b>						<b>Tomate Riogrande ocañero</b>					
Medellín, Coomerca	1.000	1.200	1.030	-		Barranquilla, Barranquillita	1.120	1.280	1.182	+++	
Montería (Córdoba)	1.400	1.600	1.483	++		Barranquilla, Granabastos	1.400	1.500	1.456	++	
Peñol (Antioquia)	680	850	769	-		Cartagena, Bazurto	1.040	1.250	1.161	+	
Rionegro (Antioquia)	800	1.250	969	-		Sincelejo (Sucre)	920	1.120	993	+	
Sonsón (Antioquia)	800	900	838	---		Valledupar, Mercabastos	917	1.042	1.000	-	
<b>Tomate chonto valluno</b>						<b>Zanahoria</b>					
Buenaventura (Valle del Cauca)	1.300	1.500	1.367	=		Armenia, Mercar	750	833	785	---	
Cali, Cavasa	900	1.100	998	+		Bogotá, D. C., Corabastos	833	1.167	1.014	--	
Cali, Santa Helena	800	1.000	900	-		Bucaramanga, Centroabastos	833	917	868	+	
Medellín, Central						Buenaventura (Valle del Cauca)	636	691	667	--	
Mayorista de Antioquia	1.200	1.300	1.215	-		Cali, Cavasa	545	727	633	+	
Palmira (Valle del Cauca)	1.100	1.200	1.167	-		Cali, Santa Helena	818	909	886	+++	
Tuluá (Valle del Cauca)	900	1.000	975	-		Cartago (Valle del Cauca)	917	1.133	1.037	++	
<b>Tomate larga vida</b>						Chiquinquirá (Boyacá)	1.000	1.100	1.050	++	
Bogotá, D. C., Corabastos	1.200	1.500	1.320	+++		Cúcuta, Cenabastos	583	750	653	---	
Cali, Cavasa	1.300	1.500	1.442	+		Duitama (Boyacá)	1.400	1.400	1.400	-	
Chiquinquirá (Boyacá)	720	800	760	+		Ibagué, Plaza La 21	960	1.280	1.098	--	
Medellín, Central						Ipiales (Nariño)	260	400	342	+++	
Mayorista de Antioquia	2.000	2.300	2.107	+		Manizales (Caldas)	1.048	1.129	1.089	-	
Neiva, Surabastos	960	1.000	997	-		Medellín, Central					
Pasto (Nariño)	800	1.000	958	-		Mayorista de Antioquia	500	500	500	--	
Popayán (Cauca)	1.067	1.200	1.089	+		Neiva, Surabastos	667	773	707	---	
Sogamoso (Boyacá)	1.150	1.250	1.200	+		Palmira (Valle del Cauca)	636	691	664	+++	
Tuluá (Valle del Cauca)	2.000	2.000	2.000	=		Pamplona (Norte de Santander)	667	833	719	-	
Tunja (Boyacá)	900	1.150	1.013	+		Pasto (Nariño)	364	509	427	+++	
Villavicencio, CAV	1.200	1.400	1.277	+++		Popayán (Cauca)	650	683	667	-	
<b>Tomate riñón</b>						San Gil (Santander)	900	1.200	1.033	++	
Armenia, Mercar	1.500	1.800	1.650	-		Sincelejo (Sucre)	875	1.000	943	---	
Bucaramanga, Centroabastos	1.818	2.045	1.903	-		Sogamoso (Boyacá)	1.083	1.083	1.083	+	
Cartago (Valle del Cauca)	1.800	2.000	1.933	-		Sonsón (Antioquia)	760	800	780	+++	
Ipiales (Nariño)	1.045	1.136	1.083	-		Tuluá (Valle del Cauca)	750	917	819	+++	
Manizales (Caldas)	2.000	2.200	2.075	-		Tunja (Boyacá)	750	800	765	+	
Medellín, Central						Ubaté (Cundinamarca)	600	700	650	+++	
Mayorista de Antioquia	1.800	2.200	2.000	+		Valledupar, Mercabastos	833	1.083	931	-	
Pereira, La 41	2.000	2.200	2.100	=		Villavicencio, CAV	833	1.250	1.059	--	
Pereira, Mercasa	2.200	2.300	2.250	+		<b>Zanahoria bogotana</b>					
Sincelejo (Sucre)	2.000	2.800	2.458	++		Barranquilla, Barranquillita	1.083	1.200	1.119	+++	
<b>Tomate riñón valluno</b>						Barranquilla, Granabastos	917	1.083	1.020	+++	
Montería (Córdoba)	2.500	2.800	2.558	+++		Buenaventura (Valle del Cauca)	750	783	767	-	
Pereira, La 41	1.800	2.000	1.900	+		Cali, Cavasa	1.167	1.333	1.292	+	
Pereira, Mercasa	2.000	2.200	2.022	-		Cali, Santa Helena	917	1.000	938	+++	
<b>Tomate Riogrande</b>						Cartagena, Bazurto	917	1.000	963	++	
Bucaramanga, Centroabastos	1.273	1.364	1.338	+++		Cúcuta, Cenabastos	833	1.000	915	-	
Bucaramanga, Mercados del centro	1.200	1.200	1.200	+++		Medellín, Central					
Duitama (Boyacá)	920	960	940	-		Mayorista de Antioquia	750	833	813	-	
Montería (Córdoba)	800	800	800	--		Montería (Córdoba)	667	833	750	-	
San Gil (Santander)	720	880	800	+++		Pereira, La 41	1.067	1.167	1.113	-	
Socorro (Santander)	640	800	727	++		Pereira, Mercasa	983	1.167	1.057	-	
Sogamoso (Boyacá)	1.000	1.091	1.045	+		Tuluá (Valle del Cauca)	917	1.000	979	++	
Valledupar, Mercabastos	583	833	694	-		<b>Zanahoria larga vida</b>					
Valledupar, Mercado Nuevo	667	833	722	-		Carmen de Viboral (Antioquia)	632	684	649	---	
<b>Tomate Riogrande bumangués</b>						El Santuario (Antioquia)	556	778	644	--	
Barranquilla, Barranquillita	1.200	1.400	1.320	+		La Ceja (Antioquia)	900	1.100	1.011	-	
Barranquilla, Granabastos	1.364	1.591	1.490	+		Marinilla (Antioquia)	667	867	769	---	
Cartagena, Bazurto	1.636	1.727	1.687	++		Medellín, Central					
						Mayorista de Antioquia	622	824	733	--	
						Medellín, Coomerca	667	1.000	802	--	
						Montería (Córdoba)	800	941	879	---	
						Rionegro (Antioquia)	706	853	760	-	

## Tendencias:

(---) Variación mayor al -20 %  
 (--) Variación entre -10 % y -20 %  
 (-) Variación entre 0 % y -10 %

(=) Variación igual a 0 %  
 (+) Variación entre 0 % y 10 %  
 (+) Variación entre 10 % y 20 %  
 (+++) Variación mayor al 20 %  
 (n.d.) No determinado

## Frutas frescas

### Disminuyó la oferta de papaya Maradol



Fuente: <http://www.thestar.com>.

Durante la presente semana se registró un alza en las cotizaciones de la papaya Maradol en veinticinco de los treinta y cinco mercados donde se vendió. Según los comerciantes, este comportamiento se debió a la menor oferta de producto de primera calidad desde los municipios de Zarzal, La Unión (Valle del Cauca) y San Alberto (Cesar). En Armenia y Cali, por ejemplo, el kilo se cotizó a \$763 y a \$858; un 14,58 % más que la semana anterior.

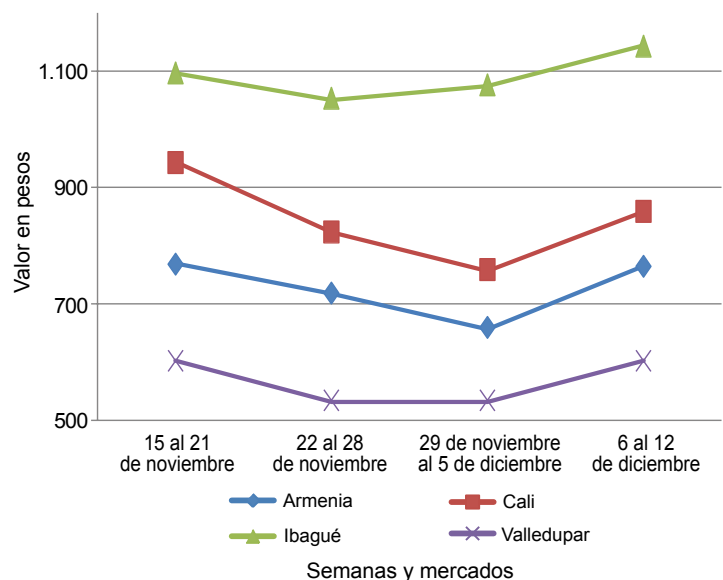
Igualmente, subieron los precios mayoristas de las naranjas común, Valencia y tangelo, el maracuyá, las mandarinas Oneco y común, la manzana royal gala y pera importadas, la piña perolera, la patilla, el limón mandarina y la granadilla. En el caso de la naranja común el ascenso en la cotización se le atribuyó a una reducida oferta procedente de Puerto Tejada (Cauca) y las zonas productoras en Mompós y Palenque (Bolívar), en donde disminuyeron las recolecciones; la tendencia al alza se registró en catorce de los veinte mercados donde se vendió. En Bucaramanga y Neiva el precio aumentó un 14,43 %, en promedio, vendiéndose el kilo a \$527 y \$528, respectivamente.

Una situación similar se presentó para el maracuyá, ya que su precio se incrementó en veintiuno de los treinta y cuatro mercados donde se transó. De acuerdo con los mayoristas, se contó con una menor oferta procedente de Lebrija y Bucaramanga (Santander). En las ciudades de Tunja y Medellín, por ejemplo, el kilo se negoció a \$1.677 y a \$863, lo que significó un alza del 10,25 %.

Esta semana también aumentaron las cotizaciones del aguacate papelillo, el melón Cantalup, la papaya hawaiana, la pitahaya, la uva Isabela y el banano criollo. En el caso del aguacate papelillo su cotización aumentó en catorce de los veinticuatro mercados donde se negoció, debido a la menor oferta procedente de Lejanías, Cubarral (Meta), Chaparral (Tolima) y Armenia (Quindío). En las ciudades de Cartagena y Sogamoso, por ejemplo, el kilo se vendió a \$5.400 y a \$4.500, lo que indicó un incremento superior al 13,94 %, en comparación con la semana pasada.

Por el contrario, descendieron los precios de los mangos Tommy y manzano, las uvas red globe nacional y verde, el kiwi, la fresa, la guanábana y el aguacate Hass. El precio del mango Tommy bajó en veintiséis de los treinta y cuatro mercados donde se ofreció, debido a un mayor acopio de producto en Apulo, Anapoima y Mesitas (Cundinamarca), así como en el departamento del Tolima. En Bogotá D. C. y Pereira, por ejemplo, el kilo se vendió a \$1.388 y a \$722; es decir, un 9,17 %, en promedio, menos. Entre tanto, el precio de la uva red globe nacional cayó en diecisiete de los veintiún mercados donde se vendió, al incrementarse la oferta que ingresó desde el departamento del Valle del Cauca. En Cali y Medellín, el kilo se transó por \$3.579 y \$3.394; un descenso promedio del 8,07 %, en comparación con la semana anterior.

**Gráfico 4. Comportamiento de los precios de la papaya maradol 2014 (15 de noviembre al 12 de diciembre)**



Fuente: SIPSA-DANE.

**Cuadro 2. Mercados mayoristas. Precios de venta de frutas frescas  
2014 (6 al 12 de diciembre)**

Productos y mercados	Pesos por kilogramo				Tenden- cia	Productos y mercados	Pesos por kilogramo				Tenden- cia
	Mínimo	Máximo	Medio				Mínimo	Máximo	Medio		
<b>Aguacate común</b>						<b>Banano criollo (continuación)</b>					
Buenaventura (Valle del Cauca)	3.000	3.000	3.000		+	Medellín, Coomerca	600	700	630		-
Ibagué, Plaza La 21	2.500	2.500	2.500		-	Neiva, Surabastos	720	1.000	830		=
Manizales (Caldas)	2.500	2.800	2.650		=	Palmira (Valle del Cauca)	650	650	650		=
Neiva, Surabastos	3.800	4.200	3.967		-	Pamplona (Norte de Santander)	600	667	633		n.d.
Palmira (Valle del Cauca)	2.500	2.700	2.617		+	Pereira, La 41	650	800	713		=
Santa Bárbara (Antioquia)	1.000	1.500	1.250		n.d.	Pereira, Mercasa	600	700	663		=
Tunja (Boyacá)	2.500	2.500	2.500		=	Popayán (Cauca)	750	800	763		+
Villavicencio, CAV	2.286	2.286	2.286		-	Rionegro (Antioquia)	650	750	706		-
<b>Aguacate Hass</b>						San Gil (Santander)	520	600	547		++
Bogotá, D. C., Corabastos	3.000	3.500	3.254		-	Santa Bárbara (Antioquia)	400	600	500		-
Chiquinquirá (Boyacá)	3.000	3.000	3.000		=	Socorro (Santander)	480	480	480		+
La Ceja (Antioquia)	1.500	2.000	1.678		-	Sonsón (Antioquia)	450	450	450		-
Medellín, Central						Tuluá (Valle del Cauca)	500	550	533		=
Mayorista de Antioquia	1.500	1.800	1.657		-	Tunja (Boyacá)	1.100	1.200	1.150		=
Rionegro (Antioquia)	1.800	2.400	1.920		+	Yarumal (Antioquia)	556	667	593		+++
San Gil (Santander)	3.000	3.500	3.333		-	<b>Banano Urabá</b>					
San Vicente (Antioquia)	1.700	1.800	1.750		-	Barranquilla, Barranquillita	540	600	573		+
Socorro (Santander)	3.000	3.500	3.250		-	Barranquilla, Granabastos	540	600	580		-
Sonsón (Antioquia)	1.700	1.800	1.775		=	Bogotá, D. C., Corabastos	850	900	871		-
Tunja (Boyacá)	2.300	2.600	2.500		-	Bucaramanga, Centroabastos	900	900	900		=
<b>Aguacate papellillo</b>						Chiquinquirá (Boyacá)	1.000	1.000	1.000		=
Armenia, Mercar	4.000	4.500	4.250		+	Duitama (Boyacá)	1.000	1.000	1.000		-
Armenia, Retiro	3.000	3.400	3.273		+	Medellín, Central					
Barranquilla, Barranquillita	5.000	5.500	5.167		=	Mayorista de Antioquia	800	800	800		=
Bogotá, D. C., Corabastos	4.500	5.000	4.599		+	Montería (Córdoba)	900	1.000	933		+
Buenaventura (Valle del Cauca)	3.800	4.000	3.967		-	Pamplona (Norte de Santander)	1.000	1.000	1.000		=
Cali, Cavasa	4.000	4.000	4.000		+	Sincelejo (Sucre)	600	600	600		+++
Cali, Santa Helena	4.000	4.500	4.250		+	Sogamoso (Boyacá)	1.000	1.000	1.000		+
Cartagena, Bazurto	5.300	5.500	5.400		++	Tunja (Boyacá)	850	900	885		-
Cartago (Valle del Cauca)	3.500	3.500	3.500		=	Vallédupar, Mercabastos	475	550	513		+
Chiquinquirá (Boyacá)	4.500	4.500	4.500		=	Villavicencio, CAV	600	720	668		-
Duitama (Boyacá)	3.800	3.900	3.850		+	<b>Borojó</b>					
Ibagué, Plaza La 21	3.500	4.000	3.938		+	Bogotá, D. C., Corabastos	3.000	3.500	3.205		-
Manizales (Caldas)	3.000	3.200	3.100		=	Bucaramanga, Centroabastos	4.000	4.500	4.245		-
Medellín, Central						Cúcuta, Cenabastos	3.500	4.000	3.786		-
Mayorista de Antioquia	3.800	4.400	4.027		-	Medellín, Central					
Neiva, Surabastos	3.500	4.000	3.833		+	Mayorista de Antioquia	2.000	2.200	2.080		--
Palmira (Valle del Cauca)	3.500	3.800	3.642		+	Montería (Córdoba)	4.000	4.000	4.000		=
Pereira, La 41	3.600	3.600	3.600		n.d.	Pamplona (Norte de Santander)	5.000	5.000	5.000		=
Pereira, Mercasa	3.500	3.600	3.567		+	Villavicencio, CAV	3.500	4.500	3.979		+
Popayán (Cauca)	3.600	3.700	3.625		++	<b>Breva</b>					
Rionegro (Antioquia)	3.400	3.500	3.433		-	Armenia, Mercar	7.200	8.000	7.600		++
Sincelejo (Sucre)	4.000	5.000	4.500		-	Bucaramanga, Centroabastos	4.000	5.600	4.850		+++
Sogamoso (Boyacá)	4.500	4.500	4.500		++	Ibagué, Plaza La 21	6.400	7.200	6.667		+
Tunja (Boyacá)	3.800	4.500	4.083		-	Medellín, Central					
Villavicencio, CAV	5.000	5.500	5.458		+	Mayorista de Antioquia	5.000	6.000	5.704		+
<b>Badea</b>						<b>Ciruela negra chilena</b>					
Bucaramanga, Centroabastos	750	1.000	875		--	Bucaramanga, Centroabastos	4.091	5.000	4.432		-
Cúcuta, Cenabastos	1.000	1.000	1.000		---	Cúcuta, Cenabastos	7.000	8.000	7.417		-
Montería (Córdoba)	1.250	1.250	1.250		=	Medellín, Central					
Neiva, Surabastos	1.200	1.400	1.300		++	Mayorista de Antioquia	5.000	6.250	6.000		++
<b>Banano bocadillo</b>						Neiva, Surabastos	6.333	7.000	6.630		+
Bogotá, D. C., Corabastos	1.250	1.375	1.258		-	Tunja (Boyacá)	6.111	6.111	6.111		+
Medellín, Central						Vallédupar, Mercado Nuevo	7.500	7.500	7.500		=
Mayorista de Antioquia	800	800	800		=	<b>Ciruela roja</b>					
Santa Bárbara (Antioquia)	500	833	653		-	Bogotá, D. C., Corabastos	1.000	1.200	1.015		-
Tunja (Boyacá)	1.538	1.692	1.600		+	Bucaramanga, Centroabastos	1.400	1.600	1.551		+
<b>Banano criollo</b>						Cúcuta, Cenabastos	1.500	2.500	2.076		--
Armenia, Mercar	500	550	517		-	Medellín, Central					
Armenia, Retiro	300	350	328		-	Mayorista de Antioquia	1.300	1.500	1.447		---
Barranquilla, Barranquillita	450	540	495		+	Neiva, Surabastos	1.320	1.440	1.400		-
Bogotá, D. C., Corabastos	1.000	1.000	1.000		=	Pamplona (Norte de Santander)	2.000	2.500	2.417		-
Bucaramanga, Centroabastos	1.200	1.500	1.271		+	San Gil (Santander)	1.400	1.520	1.413		--
Buenaventura (Valle del Cauca)	700	750	717		=	Socorro (Santander)	1.400	1.500	1.450		-
Cali, Cavasa	550	600	596		-	Tunja (Boyacá)	1.000	1.200	1.123		++
Cali, Santa Helena	600	600	600		+	<b>Coco</b>					
Cartago (Valle del Cauca)	480	480	480		=	Armenia, Mercar	1.867	1.867	1.867		+
Chiquinquirá (Boyacá)	800	833	817		=	Barranquilla, Barranquillita	1.700	1.800	1.750		=
Cúcuta, Cenabastos	1.167	1.333	1.296		+	Bogotá, D. C., Corabastos	2.800	3.000	2.988		-
Cúcuta, La Nueva Sexta	1.133	1.167	1.164		+	Bucaramanga, Centroabastos	2.333	2.333	2.333		=
Ibagué, Plaza La 21	560	800	702		+	Buenaventura (Valle del Cauca)	833	833	833		=
Ipiales (Nariño)	481	556	531		+	Cali, Cavasa	1.455	1.455	1.455		=
La Ceja (Antioquia)	500	650	571		-	Cartagena, Bazurto	3.000	3.000	3.000		-
La Virginia (Risaralda)	305	320	312		+	Cartago (Valle del Cauca)	1.733	1.733	1.733		=
Manizales (Caldas)	500	600	558		=	Cúcuta, Cenabastos	1.083	1.250	1.208		=
Medellín, Central						Manizales (Caldas)	1.935	2.258	2.097		+
Mayorista de Antioquia	700	700	700		+						



**Cuadro 2. Mercados mayoristas. Precios de venta de frutas frescas (continuación)  
2014 (6 al 12 de diciembre)**

Productos y mercados	Pesos por kilogramo				Tendencia	Productos y mercados	Pesos por kilogramo				Tendencia
	Mínimo	Máximo	Medio	Precios			Mínimo	Máximo	Medio	Precios	
<b>Coco (continuación)</b>						<b>Fresa (continuación)</b>					
Medellín, Central						Pamplona (Norte de Santander)	2.000	2.000	2.000	--	
Mayorista de Antioquia	2.462	3.800	3.156	+		Pasto (Nariño)	3.000	4.000	3.283	-	
Montería (Córdoba)	2.000	2.000	2.000	-		Pereira, Mercasa	3.400	3.400	3.400	=	
Neiva, Surabastos	2.800	3.000	2.950	=		San Gil (Santander)	3.800	4.000	3.867	-	
Pereira, La 41	1.733	1.733	1.733	=		San Vicente (Antioquia)	4.500	4.800	4.667	--	
Sincelejo (Sucre)	1.600	1.600	1.600	+		Socorro (Santander)	3.400	3.600	3.500	+	
Tuluá (Valle del Cauca)	1.333	1.389	1.361	+		Sogamoso (Boyacá)	3.500	3.600	3.550	+	
Valledupar, Mercado Nuevo	1.500	1.500	1.500	=		Tuluá (Valle del Cauca)	3.000	3.000	3.000	=	
						Tunja (Boyacá)	3.200	3.733	3.440	+	
						Valledupar, Mercado Nuevo	5.333	5.333	5.333	=	
						Villavicencio, CAV	3.200	3.600	3.442	-	
<b>Curuba</b>						<b>Granadilla</b>					
Armenia, Mercar	1.000	1.000	1.000	+		Armenia, Mercar	2.267	2.400	2.344	+	
Barranquilla, Barranquillita	1.360	1.440	1.400	=		Barranquilla, Barranquillita	4.000	4.500	4.250	=	
Barranquilla, Granabastos	1.520	1.760	1.613	+		Barranquilla, Granabastos	3.500	3.600	3.533	=	
Bogotá, D. C., Corabastos	1.136	1.273	1.181	-		Bogotá, D. C., Corabastos	2.000	2.333	2.228	-	
Bucaramanga, Centroabastos	720	1.000	837	+		Bucaramanga, Centroabastos	2.143	2.429	2.210	+	
Buenaventura (Valle del Cauca)	1.400	1.500	1.433	=		Cali, Cavasa	1.667	2.000	1.839	-	
Cali, Cavasa	900	1.000	917	+		Cali, Santa Helena	1.867	2.000	1.900	+	
Cartagena, Bazurto	1.360	1.440	1.413	-		Cartagena, Bazurto	3.385	3.385	3.385	-	
Cartago (Valle del Cauca)	1.500	1.600	1.550	=		Cartago (Valle del Cauca)	2.333	2.667	2.478	+	
Chiquinquirá (Boyacá)	750	850	800	-		Chiquinquirá (Boyacá)	2.333	2.333	2.333	=	
Cúcuta, Cenabastos	750	1.000	841	-		Cúcuta, Cenabastos	2.143	2.643	2.424	+	
Duitama (Boyacá)	1.160	1.200	1.180	+		Duitama (Boyacá)	2.643	2.786	2.714	+	
Ibagué, Plaza La 21	600	720	630	-		Ibagué, Plaza La 21	1.800	1.867	1.844	+	
Ipiales (Nariño)	667	833	778	--		Manizales (Caldas)	1.800	2.133	1.978	-	
Manizales (Caldas)	1.200	1.300	1.250	-		Medellín, Central					
Medellín, Central						Mayorista de Antioquia	2.308	2.692	2.462	-	
Mayorista de Antioquia	1.000	1.000	1.000	=		Montería (Córdoba)	1.867	2.333	2.061	-	
Neiva, Surabastos	880	1.000	980	-		Neiva, Surabastos	1.333	1.467	1.400	-	
Pamplona (Norte de Santander)	640	960	791	-		Palmira (Valle del Cauca)	2.000	2.333	2.167	+	
Pereira, La 41	1.300	1.400	1.350	=		Pamplona (Norte de Santander)	2.143	3.214	2.738	+	
Pereira, Mercasa	1.300	1.400	1.350	=		Pasto (Nariño)	1.333	1.667	1.481	+	
San Gil (Santander)	1.000	1.000	1.000	=		Pereira, La 41	2.333	2.400	2.367	+	
Socorro (Santander)	1.000	1.040	1.020	-		Pereira, Mercasa	2.133	2.667	2.422	-	
Sogamoso (Boyacá)	1.087	1.217	1.152	--		Popayán (Cauca)	1.667	2.267	1.967	+	
Sonsón (Antioquia)	450	500	488	=		Rionegro (Antioquia)	2.308	2.538	2.391	+	
Tuluá (Valle del Cauca)	800	900	833	=		San Gil (Santander)	2.143	2.500	2.262	+	
Tunja (Boyacá)	773	1.136	955	+		Socorro (Santander)	2.143	2.357	2.250	+	
Valledupar, Mercabastos	1.000	1.360	1.218	-		Sogamoso (Boyacá)	2.143	2.143	2.143	-	
Villavicencio, CAV	880	1.200	1.127	-		Tuluá (Valle del Cauca)	1.867	2.667	2.150	++	
						Tunja (Boyacá)	2.154	2.538	2.269	-	
						Ubaté (Cundinamarca)	1.867	2.000	1.933	+++	
						Valledupar, Mercabastos	2.857	3.214	3.036	++	
						Villavicencio, CAV	1.667	2.133	1.939	-	
<b>Durazno importado</b>						<b>Guanábana</b>					
Medellín, Central						Armenia, Mercar	3.000	3.200	3.067	=	
Mayorista de Antioquia	7.222	7.222	7.222	=		Bogotá, D. C., Corabastos	3.000	3.500	3.251	-	
Neiva, Surabastos	8.500	10.000	9.229	-		Bucaramanga, Centroabastos	2.000	2.800	2.467	+	
San Gil (Santander)	6.500	6.500	6.500	n.d.		Cartago (Valle del Cauca)	2.000	2.500	2.178	--	
Tunja (Boyacá)	6.000	6.500	6.250	n.d.		Cúcuta, Cenabastos	2.500	3.000	2.783	-	
Valledupar, Mercado Nuevo	5.000	5.000	5.000	=		Duitama (Boyacá)	4.000	4.000	4.000	+	
						Ibagué, Plaza La 21	2.800	3.000	2.933	-	
						Ipiales (Nariño)	2.640	2.640	2.640	=	
						La Ceja (Antioquia)	1.000	2.300	1.844	---	
						Manizales (Caldas)	2.000	2.500	2.300	-	
						Medellín, Central					
						Mayorista de Antioquia	1.600	2.200	1.860	--	
						Medellín, Coomerca	1.500	2.200	1.870	--	
						Neiva, Surabastos	2.500	3.000	2.763	++	
						Pamplona (Norte de Santander)	3.500	3.500	3.500	++	
						Pasto (Nariño)	2.800	3.000	2.911	+	
						Pereira, La 41	2.500	2.600	2.567	-	
						Pereira, Mercasa	2.000	2.200	2.033	--	
						Popayán (Cauca)	2.600	2.700	2.675	+	
						San Gil (Santander)	2.600	3.000	2.733	--	
						Santa Bárbara (Antioquia)	667	1.000	833	--	
						Socorro (Santander)	3.000	3.200	3.100	-	
						Sogamoso (Boyacá)	3.000	3.000	3.000	=	
						Tuluá (Valle del Cauca)	1.200	1.500	1.350	-	
						Tunja (Boyacá)	2.800	3.000	2.933	+	
						Valledupar, Mercabastos	3.500	4.000	3.825	-	
						Villavicencio, CAV	3.200	3.800	3.613	-	
						<b>Guayaba agría</b>					
						Armenia, Mercar	1.300	1.500	1.367	+	
						Barranquilla, Barranquillita	1.250	1.286	1.274	=	
						Cartago (Valle del Cauca)	1.600	1.800	1.739	+	
						Manizales (Caldas)	1.700	2.000	1.813	-	
						Montería (Córdoba)	1.200	1.200	1.200	--	

**Cuadro 2. Mercados mayoristas. Precios de venta de frutas frescas (continuación)  
2014 (6 al 12 de diciembre)**

Productos y mercados	Pesos por kilogramo				Tenden- cia	Productos y mercados	Pesos por kilogramo				Tenden- cia
	Mínimo	Máximo	Medio				Mínimo	Máximo	Medio		
<b>Guayaba agría (continuación)</b>						<b>Kiwi (continuación)</b>					
Pereira, La 41	1.400	1.800	1.533	-		Neiva, Surabastos	6.300	7.400	6.892	-	
Pereira, Mercasa	1.400	1.800	1.533	+		Pamplona (Norte de Santander)	8.000	8.000	8.000	=	
Sincelejo (Sucre)	1.200	1.400	1.250	--		Pasto (Nariño)	6.667	7.778	7.222	-	
<b>Guayaba Atlántico</b>						Pereira, La 41	6.500	6.500	6.500	--	
Barranquilla, Barranquillita	1.600	1.680	1.653	=		Pereira, Mercasa	6.000	6.500	6.250	-	
<b>Guayaba común</b>						Popayán (Cauca)	6.300	6.400	6.350	+	
Barranquilla, Barranquillita	1.750	1.875	1.817	-		San Gil (Santander)	6.500	7.000	6.833	-	
Cartagena, Bazurto	1.280	1.600	1.447	+		Socorro (Santander)	6.500	7.000	6.750	-	
Chiquinquirá (Boyacá)	720	800	760	-		Tuluá (Valle del Cauca)	6.000	7.000	6.500	-	
Cúcuta, Cenabastos	1.600	1.800	1.642	n.d.		Tunja (Boyacá)	7.222	7.444	7.244	-	
Sincelejo (Sucre)	1.000	1.900	1.433	-		Villavicencio, CAV	5.500	7.000	6.083	-	
Valledupar, Mercabastos	1.600	1.800	1.709	-		<b>Limón común</b>					
<b>Guayaba manzana</b>						Armenia, Mercar	1.000	1.500	1.283	-	
Cartago (Valle del Cauca)	1.200	1.500	1.344	+		Bogotá, D. C., Corabastos	857	1.143	1.029	-	
Manizales (Caldas)	1.600	1.800	1.763	-		Bucaramanga, Centroabastos	600	920	783	+	
Medellín, Central						Cartagena, Bazurto	800	933	844	-	
Mayorista de Antioquia	1.500	1.700	1.600	+		Cartago (Valle del Cauca)	1.200	1.400	1.267	++	
Pereira, La 41	1.500	1.600	1.550	n.d.		Chiquinquirá (Boyacá)	1.286	1.286	1.286	-	
Rionegro (Antioquia)	1.900	2.200	2.005	+		Cúcuta, Cenabastos	900	1.000	990	--	
Tuluá (Valle del Cauca)	1.200	1.400	1.300	=		Cúcuta, La Nueva Sexta	833	1.250	1.167	--	
<b>Guayaba pera</b>						Ibagué, Plaza La 21	960	1.280	1.120	+	
Armenia, Mercar	900	1.200	1.096	-		Medellín, Central					
Barranquilla, Barranquillita	1.800	2.000	1.950	=		Mayorista de Antioquia	1.300	1.700	1.420	+	
Barranquilla, Granabastos	1.800	2.000	1.883	+		Medellín, Coomerca	1.200	1.500	1.405	-	
Bogotá, D. C., Corabastos	1.571	1.786	1.677	-		Montería (Córdoba)	857	1.114	956	+	
Bucaramanga, Centroabastos	1.000	1.480	1.212	+		Neiva, Surabastos	880	960	924	++	
Buenaventura (Valle del Cauca)	1.400	1.500	1.433	=		Pamplona (Norte de Santander)	1.833	2.000	1.935	+	
Cali, Cavasa	1.400	1.600	1.492	+		Pereira, Mercasa	1.000	1.200	1.050	-	
Cartagena, Bazurto	1.700	1.900	1.811	+		Rionegro (Antioquia)	1.400	1.500	1.458	-	
Cartago (Valle del Cauca)	1.000	1.200	1.117	-		San Gil (Santander)	800	960	853	--	
Chiquinquirá (Boyacá)	1.500	1.500	1.500	=		Sincelejo (Sucre)	857	1.071	973	++	
Cúcuta, Cenabastos	1.400	1.600	1.530	+		Socorro (Santander)	880	960	920	--	
Duitama (Boyacá)	1.200	1.200	1.200	-		Tunja (Boyacá)	1.200	1.280	1.240	++	
Ibagué, Plaza La 21	1.200	1.400	1.308	-		Valledupar, Mercado Nuevo	1.200	1.400	1.333	+	
Ipiales (Nariño)	1.500	1.600	1.550	=		Villavicencio, CAV	1.000	1.200	1.137	+	
La Ceja (Antioquia)	1.000	1.200	1.111	+		<b>Limón común Ciénaga</b>					
Manizales (Caldas)	1.000	1.200	1.100	+		Barranquilla, Barranquillita	1.000	1.063	1.028	-	
Medellín, Central						Cartagena, Bazurto	1.000	1.556	1.267	=	
Mayorista de Antioquia	1.000	1.200	1.127	-		Valledupar, Mercado Nuevo	1.320	1.400	1.347	-	
Medellín, Coomerca	900	1.200	1.068	-		<b>Limón común valluno</b>					
Neiva, Surabastos	1.800	2.000	1.850	-		Buenaventura (Valle del Cauca)	1.600	1.800	1.700	-	
Palmira (Valle del Cauca)	1.300	1.500	1.383	+		Cali, Cavasa	667	833	764	-	
Pamplona (Norte de Santander)	1.400	1.600	1.533	-		Cali, Santa Helena	667	833	750	+	
Pasto (Nariño)	1.000	1.500	1.200	-		Palmira (Valle del Cauca)	667	833	750	++	
Pereira, La 41	1.000	1.300	1.167	-		Tuluá (Valle del Cauca)	583	667	615	-	
Pereira, Mercasa	1.000	1.400	1.250	-		<b>Limón mandarino</b>					
Popayán (Cauca)	1.150	1.200	1.163	+		Armenia, Mercar	1.200	1.300	1.217	++	
Rionegro (Antioquia)	1.300	1.500	1.450	+		Ibagué, Plaza La 21	750	750	750	=	
Socorro (Santander)	1.400	1.600	1.500	+		La Ceja (Antioquia)	700	1.000	819	++	
Sogamoso (Boyacá)	1.700	1.800	1.750	+++		Medellín, Central					
Tuluá (Valle del Cauca)	1.000	1.200	1.100	-		Mayorista de Antioquia	800	1.000	933	++	
Tunja (Boyacá)	1.200	1.500	1.370	++		Medellín, Coomerca	700	800	750	++	
Ubaté (Cundinamarca)	1.000	1.300	1.150	+		Peñol (Antioquia)	450	600	522	-	
Villavicencio, CAV	1.200	1.400	1.279	+		Pereira, Mercasa	1.000	1.400	1.156	-	
<b>Gulupa</b>						Santa Bárbara (Antioquia)	300	400	350	++	
Bogotá, D. C., Corabastos	1.333	1.667	1.461	+		Villavicencio, CAV	800	1.200	977	+++	
Medellín, Central						<b>Limón Tahiti</b>					
Mayorista de Antioquia	800	900	853	-		Armenia, Mercar	700	800	783	--	
Sonsón (Antioquia)	700	800	763	-		Bogotá, D. C., Corabastos	1.143	1.571	1.371	-	
<b>Higo</b>						Bucaramanga, Centroabastos	600	800	751	+	
Bogotá, D. C., Corabastos	3.500	4.000	3.908	-		Cali, Cavasa	700	900	783	=	
Medellín, Central						Cali, Santa Helena	800	900	867	-	
Mayorista de Antioquia	1.500	1.500	1.500	=		Cartago (Valle del Cauca)	1.000	1.200	1.044	=	
Sonsón (Antioquia)	1.100	1.200	1.175	++		Cúcuta, Cenabastos	909	1.136	1.055	-	
<b>Kiwi</b>						Duitama (Boyacá)	1.200	1.200	1.200	+	
Bogotá, D. C., Corabastos	5.700	6.500	6.124	-		Ibagué, Plaza La 21	1.280	1.280	1.280	+	
Bucaramanga, Centroabastos	5.000	7.500	6.150	--		Manizales (Caldas)	700	1.000	800	=	
Cali, Cavasa	6.000	6.500	6.250	=		Medellín, Central					
Cali, Santa Helena	6.500	6.500	6.500	=		Mayorista de Antioquia	900	1.000	967	--	
Chiquinquirá (Boyacá)	7.000	7.000	7.000	=		Medellín, Coomerca	1.000	1.200	1.040	-	
Cúcuta, Cenabastos	7.000	9.000	8.167	-		Neiva, Surabastos	1.120	1.120	1.120	+	
Ibagué, Plaza La 21	7.000	8.000	7.338	+		Palmira (Valle del Cauca)	700	800	783	--	
Manizales (Caldas)	6.500	8.000	7.250	-		Pamplona (Norte de Santander)	833	1.167	1.032	-	
Medellín, Central						Pasto (Nariño)	600	1.000	750	+	
Mayorista de Antioquia	4.700	5.000	4.960	-		Pereira, Mercasa	700	1.200	942	+++	
						Rionegro (Antioquia)	1.300	1.500	1.390	-	
						San Gil (Santander)	600	880	693	--	

**Cuadro 2. Mercados mayoristas. Precios de venta de frutas frescas (continuación)**  
**2014 (6 al 12 de diciembre)**

Productos y mercados	Pesos por kilogramo				Tendencia	Productos y mercados	Pesos por kilogramo				Tendencia
	Mínimo	Máximo	Medio	Precios			Mínimo	Máximo	Medio	Precios	
<b>Limón Tahití (continuación)</b>						<b>Mandarina Oneco (continuación)</b>					
Santa Bárbara (Antioquia)	500	600	550		---	Armenia, Retiro	700	800	744		+
Socorro (Santander)	600	640	620		--	Cali, Cavasa	1.600	1.700	1.650		+
Sogamoso (Boyacá)	1.136	1.136	1.136		=	Cartago (Valle del Cauca)	1.100	1.500	1.289		++
Tuluá (Valle del Cauca)	800	1.200	933		+	Ibagué, Plaza La 21	1.200	1.200	1.200		n.d.
Tunja (Boyacá)	1.000	1.200	1.059		++	Manizales (Caldas)	1.000	1.300	1.125		=
Ubaté (Cundinamarca)	1.591	1.591	1.591		++	Medellín, Central					
Villavicencio, CAV	1.000	1.200	1.102		+	Mayorista de Antioquia	1.200	1.400	1.267		++
						Pereira, Mercasa	1.000	1.300	1.178		++
						Rionegro (Antioquia)	1.200	1.600	1.455		+
						Santa Bárbara (Antioquia)	400	600	500		++
<b>Lulo</b>						<b>Mango común</b>					
Armenia, Mercar	1.700	2.000	1.888		+	Cartago (Valle del Cauca)	1.000	1.200	1.100		-
Barranquilla, Barranquillita	2.800	3.200	3.000		=	Ibagué, Plaza La 21	400	480	440		---
Barranquilla, Granabastos	2.800	3.200	2.972		-	Manizales (Caldas)	667	833	750		=
Bogotá, D. C., Corabastos	2.000	2.600	2.273		+	Medellín, Central					
Bucaramanga, Centroabastos	1.800	2.400	2.073		-	Mayorista de Antioquia	560	800	663		-
Buenaventura (Valle del Cauca)	2.600	3.000	2.767		-	Medellín, Coomerca	600	700	610		-
Cali, Cavasa	1.800	2.000	1.917		--	Neiva, Surabastos	600	640	613		-
Cali, Santa Helena	1.800	2.000	1.875		+	Pereira, La 41	667	750	722		--
Cartagena, Bazurto	3.200	3.360	3.298		+	Pereira, Mercasa	583	667	639		--
Cartago (Valle del Cauca)	2.200	2.400	2.289		+	Santa Bárbara (Antioquia)	300	400	350		+
Chiquinquirá (Boyacá)	1.833	1.833	1.833		-	Tunja (Boyacá)	652	652	652		-
Cúcuta, Cenabastos	2.600	3.000	2.957		-						
Cúcuta, La Nueva Sexta	3.000	3.500	3.161		+	<b>Mango de azúcar</b>					
Duitama (Boyacá)	2.440	2.480	2.460		+	Barranquilla, Barranquillita	1.600	1.800	1.700		=
Ibagué, Plaza La 21	2.000	2.400	2.080		-	Cali, Santa Helena	1.000	1.000	1.000		=
Ipiales (Nariño)	1.500	1.600	1.575		-	Cartagena, Bazurto	1.400	1.600	1.467		-
Manizales (Caldas)	2.000	2.500	2.325		+	Medellín, Central					
Medellín, Central						Mayorista de Antioquia	1.000	1.000	1.000		-
Mayorista de Antioquia	1.500	2.000	1.710		-	<b>Mango manzano</b>					
Medellín, Coomerca	1.400	1.700	1.493		-	Armenia, Mercar	500	583	521		-
Montería (Córdoba)	4.000	4.000	4.000		=	Buenaventura (Valle del Cauca)	1.100	1.300	1.200		--
Neiva, Surabastos	1.600	1.800	1.667		--	Cartago (Valle del Cauca)	800	900	878		--
Palmira (Valle del Cauca)	2.000	2.300	2.150		+	Medellín, Central					
Pamplona (Norte de Santander)	2.000	2.500	2.194		+	Mayorista de Antioquia	700	800	780		--
Pasto (Nariño)	1.739	2.174	1.976		=	Pamplona (Norte de Santander)	1.200	1.200	1.200		--
Pereira, La 41	2.000	2.200	2.100		-	Pereira, La 41	667	667	667		--
Pereira, Mercasa	1.800	2.000	1.911		-	Pereira, Mercasa	667	667	667		--
Popayán (Cauca)	1.720	2.120	1.910		--	Tunja (Boyacá)	909	909	909		--
San Gil (Santander)	2.000	2.200	2.133		-	Ubaté (Cundinamarca)	667	667	667		=
Sincelejo (Sucre)	2.700	2.800	2.750		++	<b>Mango reina</b>					
Sogamoso (Boyacá)	1.800	1.880	1.840		-	Armenia, Mercar	333	417	396		-
Tuluá (Valle del Cauca)	1.800	2.400	2.063		-	Ibagué, Plaza La 21	520	600	560		---
Tunja (Boyacá)	2.391	2.826	2.587		-	Manizales (Caldas)	833	1.000	889		=
Valledupar, Mercabastos	2.000	2.800	2.428		-	Tunja (Boyacá)	682	682	682		=
Villavicencio, CAV	2.000	2.600	2.242		+	Ubaté (Cundinamarca)	667	667	667		=
						<b>Mango Tommy</b>					
						Armenia, Mercar	500	583	542		+
						Barranquilla, Barranquillita	1.400	1.600	1.500		=
						Bogotá, D. C., Corabastos	1.364	1.591	1.388		-
						Bucaramanga, Centroabastos	1.120	1.600	1.212		-
						Bucaramanga, Mercados del centro	1.400	1.400	1.400		=
						Cali, Cavasa	920	1.000	963		-
						Cali, Santa Helena	857	1.080	953		-
						Cartagena, Bazurto	1.200	1.200	1.200		-
						Cartago (Valle del Cauca)	833	833	833		-
						Chiquinquirá (Boyacá)	833	833	833		---
						Cúcuta, Cenabastos	1.000	1.167	1.028		-
						Duitama (Boyacá)	3.167	3.250	3.208		-
						Ibagué, Plaza La 21	800	800	800		---
						Ipiales (Nariño)	880	1.000	922		+
						La Ceja (Antioquia)	1.000	1.200	1.111		--
						Manizales (Caldas)	1.083	1.250	1.194		=
						Medellín, Central					
						Mayorista de Antioquia	1.000	1.200	1.077		+
						Medellín, Coomerca	800	1.000	840		--
						Neiva, Surabastos	720	880	800		--
						Palmira (Valle del Cauca)	1.200	1.200	1.200		-
						Pamplona (Norte de Santander)	1.400	1.600	1.533		+
						Pasto (Nariño)	1.000	1.086	1.032		-
						Pereira, La 41	667	833	764		-
						Pereira, Mercasa	667	750	722		--
						Popayán (Cauca)	1.200	1.280	1.260		-
						Rionegro (Antioquia)	1.200	1.500	1.355		-
						San Gil (Santander)	1.120	1.120	1.120		-
						Sincelejo (Sucre)	1.200	1.280	1.213		-
						Socorro (Santander)	920	1.120	1.020		-
						Sogamoso (Boyacá)	1.250	1.333	1.292		--
<b>Mandarina común</b>						<b>Mandarina Oneco</b>					
Barranquilla, Barranquillita	1.000	1.083	1.051		-	Armenia, Mercar	900	1.000	983		+
Barranquilla, Granabastos	1.136	1.227	1.169		-						
Bucaramanga, Centroabastos	870	1.087	978		+						
Bucaramanga, Mercados del centro	800	800	800		+						
Cartagena, Bazurto	1.545	1.636	1.585		++						
Cúcuta, Cenabastos	800	1.000	911		+						
Cúcuta, La Nueva Sexta	720	1.000	827		-						
Ipiales (Nariño)	1.150	1.250	1.200		+						
Montería (Córdoba)	1.040	1.120	1.067		-						
San Gil (Santander)	480	480	480		+						
Santa Bárbara (Antioquia)	400	600	463		+						
Sincelejo (Sucre)	1.200	1.280	1.213		+						
Socorro (Santander)	400	400	400		+						
Tunja (Boyacá)	850	1.000	890		+						
Valledupar, Mercabastos	1.000	1.200	1.093		+						
Yarumal (Antioquia)	500	500	500		-						



**Cuadro 2. Mercados mayoristas. Precios de venta de frutas frescas (continuación)  
2014 (6 al 12 de diciembre)**

Productos y mercados	Pesos por kilogramo				Tenden- cia	Productos y mercados	Pesos por kilogramo				Tenden- cia	
	Mínimo	Máximo	Medio	Precios			Mínimo	Máximo	Medio	Precios		
<b>Mango Tommy (continuación)</b>												
Tuluá (Valle del Cauca)	800	857	848		-							
Tunja (Boyacá)	909	1.045	945		-							
Ubaté (Cundinamarca)	833	833	833		=							
Villavicencio, CAV	1.000	1.500	1.195		-							
<b>Manzana nacional</b>												
Medellín, Central												
Mayorista de Antioquia	3.000	3.500	3.300		-							
<b>Manzana roja importada</b>												
Armenia, Mercar	3.684	3.684	3.684		=							
Barranquilla, Barranquillita	3.947	4.000	3.974		+							
Bogotá, D. C., Corabastos	3.474	3.947	3.739		-							
Bucaramanga, Centroabastos	3.250	3.650	3.419		-							
Buenaventura (Valle del Cauca)	3.947	3.947	3.947		=							
Cali, Cavasa	3.053	3.263	3.105		-							
Cali, Santa Helena	2.737	2.842	2.763		+							
Cartagena, Bazurto	3.579	3.579	3.579		=							
Cartago (Valle del Cauca)	3.158	3.421	3.316		-							
Chiquinquirá (Boyacá)	4.211	4.211	4.211		=							
Cúcuta, Cenabastos	3.500	3.750	3.694		-							
Duitama (Boyacá)	3.100	3.100	3.100		+							
Ibagué, Plaza La 21	3.158	3.684	3.487		-							
Ipiales (Nariño)	3.053	3.263	3.228		-							
La Ceja (Antioquia)	3.158	3.421	3.298		-							
Manizales (Caldas)	3.421	3.684	3.509		-							
Medellín, Central												
Mayorista de Antioquia	3.158	3.684	3.575		+							
Montería (Córdoba)	3.158	3.421	3.275		+							
Neiva, Surabastos	3.368	3.947	3.605		-							
Palmira (Valle del Cauca)	2.895	2.895	2.895		+							
Pamplona (Norte de Santander)	3.750	4.250	4.042		+							
Pasto (Nariño)	2.895	3.684	3.380		-							
Pereira, La 41	3.421	3.421	3.421		-							
Pereira, Mercasa	3.368	3.684	3.491		=							
Popayán (Cauca)	3.053	3.263	3.140		=							
Rionegro (Antioquia)	3.684	3.947	3.783		-							
San Gil (Santander)	3.500	3.500	3.500		-							
Sincelejo (Sucre)	4.000	4.000	4.000		+							
Socorro (Santander)	3.500	3.500	3.500		=							
Sogamoso (Boyacá)	3.750	3.750	3.750		=							
Tuluá (Valle del Cauca)	3.158	3.316	3.250		+							
Tunja (Boyacá)	3.789	4.053	3.937		-							
Valledupar, Mercado Nuevo	3.579	3.579	3.579		=							
Villavicencio, CAV	3.421	3.684	3.651		-							
<b>Manzana royal gala importada</b>												
Armenia, Mercar	3.684	3.684	3.684		=							
Bogotá, D. C., Corabastos	3.526	3.895	3.642		+							
Bucaramanga, Centroabastos	3.100	3.600	3.332		+							
Cali, Cavasa	3.158	3.684	3.289		=							
Cali, Santa Helena	3.263	3.421	3.289		+							
Chiquinquirá (Boyacá)	4.211	4.211	4.211		+							
Cúcuta, Cenabastos	3.600	3.750	3.715		+							
Duitama (Boyacá)	3.300	3.350	3.325		+							
Ibagué, Plaza La 21	3.421	4.211	3.651		+							
Ipiales (Nariño)	3.421	3.684	3.462		+							
La Ceja (Antioquia)	3.421	3.579	3.462		+							
Manizales (Caldas)	3.421	3.684	3.509		-							
Medellín, Central												
Mayorista de Antioquia	3.158	3.421	3.386		+							
Montería (Córdoba)	3.158	3.421	3.275		+							
Neiva, Surabastos	3.263	3.842	3.588		-							
Palmira (Valle del Cauca)	3.474	3.474	3.474		-							
Pamplona (Norte de Santander)	3.750	4.000	3.917		-							
Pasto (Nariño)	3.684	3.947	3.918		+							
Pereira, La 41	3.421	3.579	3.461		+							
Pereira, Mercasa	3.368	3.474	3.421		=							
Popayán (Cauca)	3.158	3.316	3.202		-							
Rionegro (Antioquia)	3.316	3.684	3.512		+							
San Gil (Santander)	3.500	3.500	3.500		=							
Socorro (Santander)	3.500	3.500	3.500		=							
Sogamoso (Boyacá)	3.900	4.000	3.950		+							
Tuluá (Valle del Cauca)	3.263	3.316	3.289		=							
Tunja (Boyacá)	3.684	4.211	3.974		+							
Valledupar, Mercado Nuevo	3.400	3.400	3.400		=							
Villavicencio, CAV	3.421	3.684	3.520		+							
<b>Manzana verde importada</b>												
Armenia, Mercar	3.684	3.684	3.684		=							
Barranquilla, Barranquillita	3.947	4.000	3.974		+							
Bogotá, D. C., Corabastos	3.579	3.789	3.653		+							
<b>Manzana verde importada (continuación)</b>												
Bucaramanga, Centroabastos	3.250	3.600	3.370		-							
Buenaventura (Valle del Cauca)	3.947	3.947	3.947		=							
Cali, Cavasa	3.684	3.947	3.868		++							
Cali, Santa Helena	3.368	3.526	3.439		+							
Cartagena, Bazurto	3.579	3.684	3.632		-							
Cartago (Valle del Cauca)	3.368	3.526	3.427		-							
Chiquinquirá (Boyacá)	4.211	4.211	4.211		=							
Cúcuta, Cenabastos	3.500	3.750	3.658		-							
Duitama (Boyacá)	3.500	3.500	3.500		-							
Ibagué, Plaza La 21	3.421	3.947	3.586		-							
Ipiales (Nariño)	3.684	3.842	3.728		+							
La Ceja (Antioquia)	3.421	3.421	3.421		+							
Manizales (Caldas)	3.684	3.684	3.684		-							
Medellín, Central												
Mayorista de Antioquia	3.421	3.684	3.526		+							
Montería (Córdoba)	3.684	3.947	3.801		+							
Neiva, Surabastos	3.947	4.105	4.026		=							
Palmira (Valle del Cauca)	3.684	3.684	3.684		=							
Pamplona (Norte de Santander)	4.000	4.250	4.167		-							
Pasto (Nariño)	3.684	4.211	3.965		-							
Pereira, La 41	3.684	3.947	3.882		+							
Pereira, Mercasa	3.684	3.947	3.772		=							
Popayán (Cauca)	3.158	3.263	3.228		+							
Rionegro (Antioquia)	3.579	3.947	3.713		+							
San Gil (Santander)	3.500	3.500	3.500		=							
Sincelejo (Sucre)	4.000	4.000	4.000		+							
Socorro (Santander)	3.500	3.500	3.500		=							
Sogamoso (Boyacá)	3.750	3.750	3.750		=							
Tuluá (Valle del Cauca)	3.789	3.895	3.842		-							
Tunja (Boyacá)	3.684	3.947	3.895		+							
Ubaté (Cundinamarca)	3.750	3.750	3.750		=							
Valledupar, Mercado Nuevo	3.579	3.579	3.579		=							
Villavicencio, CAV	3.421	3.947	3.651		-							
<b>Maracuyá</b>												
Armenia, Mercar	1.100	1.400	1.225		++							
Bogotá, D. C., Corabastos	1.500	2.000	1.752		-							
Bucaramanga, Centroabastos	1.467	1.867	1.717		+++							
Buenaventura (Valle del Cauca)	1.400	1.500	1.467		=							
Cali, Cavasa	1.500	1.600	1.521		-							
Cali, Santa Helena	1.400	1.500	1.450		++							
Cartago (Valle del Cauca)	1.200	1.300	1.261		++							
Chiquinquirá (Boyacá)	1.700	1.800	1.775		-							
Cúcuta, Cenabastos	1.800	2.000	1.976		+							
Duitama (Boyacá)	2.100	2.200	2.150		+							
Ibagué, Plaza La 21	960	1.200	1.130		-							
Ipiales (Nariño)	1.500	1.500	1.500		-							
La Ceja (Antioquia)	1.200	1.300	1.233		-							
Manizales (Caldas)	900	1.200	1.075		+							
Medellín, Coomerca	800	900	863		+							
Montería (Córdoba)	800	1.100	975		+							
Palmira (Valle del Cauca)	1.200	1.300	1.242		++							
Pamplona (Norte de Santander)	1.667	2.200	1.881		++							
Pasto (Nariño)	556	667	627		+							
Pereira, La 41	1.000	1.500	1.350		+							
Pereira, Mercasa	1.000	1.300	1.217		+							
Popayán (Cauca)	1.600	1.700	1.675									

**Cuadro 2. Mercados mayoristas. Precios de venta de frutas frescas (continuación)**  
**2014 (6 al 12 de diciembre)**

Productos y mercados	Pesos por kilogramo				Tendencia	Productos y mercados	Pesos por kilogramo				Tendencia
	Mínimo	Máximo	Medio	Precios			Mínimo	Máximo	Medio	Precios	
<b>Maracuyá santandereano (continuación)</b>						<b>Mora de Castilla (continuación)</b>					
Cartagena, Bazurto	1.833	2.000	1.931		+++	Socorro (Santander)	1.800	2.000	1.900		+
Valledupar, Mercabastos	1.333	2.000	1.639		+++	Sogamoso (Boyacá)	2.000	2.000	2.000		=
<b>Maracuyá valluno</b>						Tuluá (Valle del Cauca)	1.440	2.160	1.813		=
Barranquilla, Barranquillita	1.700	2.000	1.825		++	Tunja (Boyacá)	2.000	2.200	2.120		+
Barranquilla, Granabastos	1.700	2.000	1.825		+	Ubaté (Cundinamarca)	3.125	3.125	3.125		=
Cartagena, Bazurto	2.100	2.200	2.167		+	Valledupar, Mercabastos	2.400	2.400	2.400		-
Medellín, Central						Villavicencio, CAV	2.667	3.333	2.882		+
Mayorista de Antioquia	1.600	1.600	1.600		++	<b>Naranja común</b>					
<b>Melón Cantalup</b>						Barranquilla, Barranquillita	440	480	460		-
Armenia, Mercar	1.600	2.000	1.783		++	Bucaramanga, Centroabastos	500	600	527		++
Barranquilla, Barranquillita	1.800	2.000	1.900		=	Bucaramanga, Mercados del centro	540	540	540		+
Barranquilla, Granabastos	1.800	2.000	1.892		+	Cali, Cavasa	500	583	529		-
Bogotá, D. C., Corabastos	1.400	2.500	2.050		-	Cartagena, Bazurto	480	560	489		+
Bucaramanga, Centroabastos	1.700	2.000	1.810		-	Chiquinquirá (Boyacá)	400	400	400		=
Cali, Cavasa	1.400	1.500	1.425		-	Cúcuta, Cenabastos	500	600	584		++
Cali, Santa Helena	1.400	1.500	1.467		-	Cúcuta, La Nueva Sexta	500	667	614		++
Cartagena, Bazurto	1.500	1.800	1.633		=	Ibagué, Plaza La 21	416	432	424		+
Cartago (Valle del Cauca)	1.400	1.800	1.578		+	Montería (Córdoba)	400	400	400		++
Chiquinquirá (Boyacá)	2.300	2.500	2.400		+	Neiva, Surabastos	448	560	528		++
Cúcuta, Cenabastos	1.400	1.500	1.460		-	Pamplona (Norte de Santander)	440	500	470		+++
Cúcuta, La Nueva Sexta	1.200	1.500	1.397		-	San Gil (Santander)	240	300	280		+
Duitama (Boyacá)	1.900	2.000	1.950		=	Santa Bárbara (Antioquia)	300	400	367		+
Ibagué, Plaza La 21	2.000	2.500	2.042		++	Sincelejo (Sucre)	560	560	560		+
Ipiales (Nariño)	1.600	1.800	1.700		-	Socorro (Santander)	280	300	290		+
Manizales (Caldas)	1.714	2.000	1.893		=	Sonsón (Antioquia)	400	440	413		=
Medellín, Central						Tunja (Boyacá)	500	500	500		++
Mayorista de Antioquia	2.100	2.400	2.160		+	Valledupar, Mercado Nuevo	500	600	567		++
Montería (Córdoba)	2.400	2.800	2.597		++	Yarumal (Antioquia)	300	360	320		++
Neiva, Surabastos	1.800	2.000	1.850		++	<b>Naranja Sweet</b>					
Palmira (Valle del Cauca)	1.200	1.400	1.325		+	Armenia, Mercar	760	800	787		+
Pamplona (Norte de Santander)	1.800	2.000	1.867		-	Armenia, Retiro	700	740	715		+
Pasto (Nariño)	2.300	2.800	2.617		++	Bogotá, D. C., Corabastos	1.000	1.150	1.097		-
Pereira, La 41	1.500	2.200	1.825		++	Cartago (Valle del Cauca)	700	800	733		+
Pereira, Mercasa	2.000	2.100	2.050		+	Ibagué, Plaza La 21	1.000	1.000	1.000		=
San Gil (Santander)	1.200	1.400	1.333		=	Neiva, Surabastos	711	733	724		+
Sincelejo (Sucre)	3.600	3.600	3.600		+++	Pasto (Nariño)	800	900	850		=
Socorro (Santander)	1.400	1.400	1.400		-	Pereira, Mercasa	700	1.000	833		+++
Sogamoso (Boyacá)	2.300	2.400	2.350		+	Tuluá (Valle del Cauca)	800	900	833		=
Tuluá (Valle del Cauca)	1.200	1.400	1.267		-	<b>Naranja Valencia</b>					
Tunja (Boyacá)	1.800	2.500	2.160		-	Armenia, Mercar	560	600	593		+
Ubaté (Cundinamarca)	2.300	2.300	2.300		-	Armenia, Retiro	500	560	527		+
Valledupar, Mercado Nuevo	1.500	2.000	1.667		-	Barranquilla, Barranquillita	1.000	1.000	1.000		=
Villavicencio, CAV	2.000	2.500	2.142		-	Bogotá, D. C., Corabastos	1.050	1.150	1.102		-
<b>Mora de Castilla</b>						Bucaramanga, Centroabastos	400	480	445		+
Armenia, Mercar	3.000	3.200	3.033		-	Bucaramanga, Mercados del centro	520	520	520		=
Barranquilla, Barranquillita	2.160	3.600	2.913		-	Buenaventura (Valle del Cauca)	920	960	947		=
Barranquilla, Granabastos	1.920	3.600	2.722		-	Cali, Cavasa	700	800	770		++
Bogotá, D. C., Corabastos	2.769	3.385	2.995		+	Cali, Santa Helena	720	800	773		++
Bucaramanga, Centroabastos	1.760	2.440	2.130		-	Cartagena, Bazurto	920	920	920		=
Buenaventura (Valle del Cauca)	3.000	3.000	3.000		+	Cartago (Valle del Cauca)	560	700	620		+
Cali, Cavasa	2.000	2.240	2.093		+	Duitama (Boyacá)	1.771	1.800	1.786		+
Cali, Santa Helena	1.920	2.080	2.020		=	Ibagué, Plaza La 21	800	800	800		-
Cartagena, Bazurto	2.160	2.857	2.528		+	Ipiales (Nariño)	750	875	811		+
Cartago (Valle del Cauca)	2.000	2.400	2.200		=	La Ceja (Antioquia)	1.000	1.200	1.044		-
Chiquinquirá (Boyacá)	1.714	2.200	1.970		-	Manizales (Caldas)	500	700	625		-
Cúcuta, Cenabastos	2.167	2.667	2.389		+	Medellín, Central					
Cúcuta, La Nueva Sexta	2.333	2.500	2.483		-	Mayorista de Antioquia	800	900	880		-
Duitama (Boyacá)	2.600	2.700	2.650		+	Medellín, Coomerca	700	800	750		+
El Santuario (Antioquia)	1.500	1.800	1.638		+++	Montería (Córdoba)	660	720	697		+
Ibagué, Plaza La 21	2.200	2.600	2.442		+	Palmira (Valle del Cauca)	640	660	650		+
Ipiales (Nariño)	1.250	1.500	1.417		+	Pasto (Nariño)	700	800	756		+
Manizales (Caldas)	2.800	3.500	3.058		+	Pereira, Mercasa	600	700	650		=
Marinilla (Antioquia)	1.900	2.000	1.967		--	Popayán (Cauca)	760	800	790		+
Medellín, Central						Rionegro (Antioquia)	1.000	1.200	1.135		+
Mayorista de Antioquia	1.400	2.200	1.622		-	Sincelejo (Sucre)	760	800	790		+
Medellín, Coomerca	1.500	1.700	1.618		-	Tunja (Boyacá)	700	800	757		-
Montería (Córdoba)	2.000	2.500	2.222		-	Villavicencio, CAV	600	640	607		+
Neiva, Surabastos	1.600	2.000	1.780		-	<b>Papaya hawaiana</b>					
Palmira (Valle del Cauca)	2.080	2.400	2.240		++	Chiquinquirá (Boyacá)	1.000	1.120	1.060		-
Pamplona (Norte de Santander)	1.920	2.800	2.253		-	La Ceja (Antioquia)	1.200	1.600	1.411		++
Pasto (Nariño)	1.500	2.000	1.729		+	Medellín, Central					
Pereira, La 41	2.300	2.500	2.400		-	Mayorista de Antioquia	1.800	2.200	1.981		++
Pereira, Mercasa	2.000	2.400	2.122		-	Medellín, Coomerca	1.000	1.200	1.176		+++
Popayán (Cauca)	1.680	2.800	2.260		+	Rionegro (Antioquia)	1.200	1.400	1.295		+
Rionegro (Antioquia)	2.000	2.100	2.033		---	<b>Papaya Maradol</b>					
San Gil (Santander)	1.440	1.600	1.493		=	Armenia, Mercar	600	800	763		++
San Vicente (Antioquia)	1.400	1.500	1.450		---	Barranquilla, Barranquillita	1.200	1.600	1.500		-
Sincelejo (Sucre)	1.500	2.000	1.731		+						

**Cuadro 2. Mercados mayoristas. Precios de venta de frutas frescas (continuación)  
2014 (6 al 12 de diciembre)**

Productos y mercados	Pesos por kilogramo				Tenden- cia	Productos y mercados	Pesos por kilogramo				Tenden- cia
	Mínimo	Máximo	Medio				Mínimo	Máximo	Medio		
<b>Papaya Maradol (continuación)</b>						<b>Pera importada (continuación)</b>					
Barranquilla, Granabastos	1.100	1.500	1.208	--		Bucaramanga, Centroabastos	3.600	4.250	3.823	+	
Bogotá, D. C., Corabastos	1.111	1.389	1.247	-		Buenaventura (Valle del Cauca)	4.474	4.474	4.474	=	
Bucaramanga, Centroabastos	1.200	1.500	1.331	+		Cali, Cavasa	3.684	3.947	3.882	+	
Buenaventura (Valle del Cauca)	1.200	1.300	1.267	+		Cali, Santa Helena	3.579	3.579	3.579	+	
Cali, Cavasa	800	900	858	++		Cartagena, Bazaruto	3.895	3.947	3.915	+	
Cali, Santa Helena	800	900	883	-		Cartago (Valle del Cauca)	3.500	3.700	3.592	-	
Cartagena, Bazaruto	1.375	1.500	1.417	-		Chiquinquirá (Boyacá)	4.211	4.211	4.211	=	
Chiquinquirá (Boyacá)	720	800	760	=		Cúcuta, Cenabastos	3.500	4.200	3.883	+	
Cúcuta, Cenabastos	1.200	1.500	1.285	+		Duitama (Boyacá)	3.400	3.500	3.450	-	
Cúcuta, La Nueva Sexta	1.200	1.500	1.321	++		Ibagué, Plaza La 21	3.789	4.211	4.000	+	
Duitama (Boyacá)	750	800	775	+		Ipiales (Nariño)	4.105	4.368	4.307	-	
Ibagué, Plaza La 21	900	1.300	1.121	+		Manizales (Caldas)	3.750	4.000	3.883	+	
Ipiales (Nariño)	1.100	1.300	1.200	+		Medellín, Central					
La Ceja (Antioquia)	1.200	1.300	1.244	+		Mayorista de Antioquia	3.684	4.211	3.912	+	
Manizales (Caldas)	1.000	1.200	1.100	++		Montería (Córdoba)	4.211	4.211	4.211	-	
Medellín, Central						Neiva, Surabastos	4.333	4.778	4.569	+	
Mayorista de Antioquia	1.200	1.300	1.227	++		Palmira (Valle del Cauca)	3.947	3.947	3.947	=	
Medellín, Coomerca	600	700	683	+++		Pamplona (Norte de Santander)	4.250	4.500	4.333	-	
Neiva, Surabastos	1.400	1.600	1.483	+		Pasto (Nariño)	3.947	4.211	4.170	-	
Palmira (Valle del Cauca)	800	1.200	950	++		Pereira, La 41	3.750	4.000	3.875	-	
Pamplona (Norte de Santander)	1.500	1.700	1.600	+		Pereira, Mercasa	3.700	4.000	3.839	-	
Pasto (Nariño)	1.000	1.200	1.100	=		Popayán (Cauca)	3.789	3.895	3.842	+	
Pereira, La 41	1.000	1.200	1.063	+		Rionegro (Antioquia)	3.579	4.053	3.854	+	
Pereira, Mercasa	800	1.000	944	+		San Gil (Santander)	3.500	4.250	3.750	+	
Popayán (Cauca)	1.300	1.400	1.375	-		Sincelejo (Sucre)	4.250	4.500	4.438	+	
Rionegro (Antioquia)	1.400	1.600	1.482	+		Socorro (Santander)	3.500	4.000	3.750	+	
San Gil (Santander)	1.000	1.100	1.067	++		Sogamoso (Boyacá)	4.000	4.000	4.000	+	
Socorro (Santander)	800	880	840	++		Tuluá (Valle del Cauca)	3.789	4.000	3.908	+	
Sogamoso (Boyacá)	700	750	725	--		Tunja (Boyacá)	4.474	4.737	4.618	+	
Tuluá (Valle del Cauca)	600	700	663	+		Valledupar, Mercado Nuevo	3.500	3.500	3.500	=	
Tunja (Boyacá)	833	944	878	++		Villavicencio, CAV	3.750	4.250	4.000	+	
Ubaté (Cundinamarca)	1.000	1.111	1.056	-							
Valledupar, Mercado Nuevo	600	600	600	++		<b>Pera nacional</b>					
Villavicencio, CAV	1.056	1.222	1.118	+		Chiquinquirá (Boyacá)	3.600	3.600	3.600	+	
<b>Papaya melona</b>						<b>Piña gold</b>					
Bucaramanga, Centroabastos	800	1.080	920	+++		Armenia, Mercar	1.200	1.200	1.200	+	
Medellín, Central						Bogotá, D. C., Corabastos	1.364	1.818	1.555	++	
Mayorista de Antioquia	800	900	833	=		Bucaramanga, Centroabastos	1.300	1.600	1.453	+	
<b>Papaya redonda</b>						Cali, Cavasa	1.200	1.300	1.233	-	
Bucaramanga, Centroabastos	500	900	663	+		Cali, Santa Helena	1.000	1.100	1.033	-	
Cartago (Valle del Cauca)	700	1.200	922	-		Cartago (Valle del Cauca)	1.000	1.200	1.067	-	
Medellín, Central						Ibagué, Plaza La 21	1.200	1.500	1.333	-	
Mayorista de Antioquia	800	900	833	=		Manizales (Caldas)	1.300	1.400	1.350	-	
<b>Patilla</b>						Medellín, Central					
Armenia, Mercar	500	500	500	=		Mayorista de Antioquia	1.000	1.400	1.193	++	
Barranquilla, Barranquillita	850	900	875	=		Medellín, Coomerca	1.000	1.100	1.050	-	
Bogotá, D. C., Corabastos	500	500	500	=		Neiva, Surabastos	1.400	1.500	1.450	+	
Bucaramanga, Centroabastos	550	650	597	+		Palmira (Valle del Cauca)	1.000	1.200	1.100	--	
Cali, Cavasa	650	700	692	+		Pasto (Nariño)	1.200	1.500	1.333	+	
Cali, Santa Helena	600	700	642	-		Pereira, La 41	1.300	1.500	1.400	-	
Cartagena, Bazaruto	550	600	575	-		Pereira, Mercasa	1.300	1.400	1.333	+	
Cartago (Valle del Cauca)	700	800	750	+		Rionegro (Antioquia)	1.300	1.600	1.485	+	
Cúcuta, Cenabastos	700	700	700	+		Sogamoso (Boyacá)	1.800	1.800	1.800	=	
Cúcuta, La Nueva Sexta	800	1.000	850	++		Tuluá (Valle del Cauca)	1.200	1.300	1.250	-	
Ibagué, Plaza La 21	500	500	500	+		Tunja (Boyacá)	1.455	1.636	1.570	+	
Medellín, Central						Villavicencio, CAV	1.000	1.000	1.000	-	
Mayorista de Antioquia	550	550	550	=							
Medellín, Coomerca	600	600	600	=		<b>Piña manzana</b>					
Montería (Córdoba)	600	650	614	+		Buenaventura (Valle del Cauca)	1.000	1.200	1.067	-	
Neiva, Surabastos	600	700	633	+		Cali, Cavasa	700	800	746	-	
Palmira (Valle del Cauca)	700	700	700	=		Cali, Santa Helena	700	800	750	+	
Pasto (Nariño)	500	700	567	-		La Ceja (Antioquia)	1.000	1.000	1.000	+	
Popayán (Cauca)	900	900	900	+		Manizales (Caldas)	900	1.000	925	=	
Rionegro (Antioquia)	700	800	780	-		Medellín, Central					
San Gil (Santander)	600	600	600	=		Mayorista de Antioquia	700	900	783	+	
Sincelejo (Sucre)	500	600	567	+		Medellín, Coomerca	800	900	848	-	
Socorro (Santander)	500	600	550	+		Palmira (Valle del Cauca)	700	700	700	=	
Tuluá (Valle del Cauca)	700	800	767	=		Pasto (Nariño)	750	1.000	894	-	
Tunja (Boyacá)	500	600	530	+		Pereira, La 41	1.000	1.200	1.088	-	
Valledupar, Mercado Nuevo	500	500	500	-		Pereira, Mercasa	1.000	1.000	1.000	=	
<b>Patilla baby</b>						Popayán (Cauca)	750	800	775	-	
Bogotá, D. C., Corabastos	1.000	1.200	1.018	-		Rionegro (Antioquia)	850	1.000	913	-	
Cali, Santa Helena	1.200	1.200	1.200	-		Tuluá (Valle del Cauca)	850	900	883	-	
Tuluá (Valle del Cauca)	1.200	1.300	1.217	-							
<b>Pera importada</b>						<b>Piña perolera</b>					
Armenia, Mercar	4.000	4.000	4.000	=		Barranquilla, Barranquillita	960	1.040	1.010	=	
Bogotá, D. C., Corabastos	3.800	4.500	4.108	+		Barranquilla, Granabastos	1.000	1.080	1.050	+	
						Bogotá, D. C., Corabastos	719	813	772	+	
						Bucaramanga, Centroabastos	600	800	670	+	
						Cartagena, Bazaruto	1.280	1.280	1.280	=	
						Chiquinquirá (Boyacá)	880	920	900	=	



**Cuadro 2. Mercados mayoristas. Precios de venta de frutas frescas (continuación)**  
**2014 (6 al 12 de diciembre)**

Productos y mercados	Pesos por kilogramo				Tendencia	Productos y mercados	Pesos por kilogramo				Tendencia			
	Mínimo	Máximo	Medio	Precios			Mínimo	Máximo	Medio	Precios				
<b>Piña perolera (continuación)</b>						<b>Uchuva con cáscara</b>								
Cúcuta, Cenabastos	696	933	821	-	Bogotá, D. C., Corabastos	2.500	3.000	2.605	--	Bucaramanga, Centroabastos	2.000	3.000	2.500	+++
Cúcuta, La Nueva Sexta	1.000	1.133	1.033	+	Cúcuta, Cenabastos	1.800	2.500	2.033	++	Cúcuta, La Nueva Sexta	2.000	2.500	2.317	++
Duitama (Boyacá)	900	933	917	+	Duitama (Boyacá)	2.375	2.500	2.438	-	Ibagué, Plaza La 21	1.600	2.240	1.990	-
Medellín, Central					Medellín, Central					Mayorista de Antioquia	2.500	3.000	2.611	-
Mayorista de Antioquia	800	800	800	=	Mayorista de Antioquia	2.500	3.000	2.611	-	Neiva, Surabastos	3.000	3.200	3.150	-
Montería (Córdoba)	800	800	800	=	Neiva, Surabastos	3.000	3.200	3.150	-	Pamplona (Norte de Santander)	1.500	1.500	1.500	+++
Neiva, Surabastos	1.000	1.071	1.064	+	Pamplona (Norte de Santander)	1.500	1.500	1.500	+++	Peñol (Antioquia)	1.700	1.800	1.750	-
Pamplona (Norte de Santander)	833	933	881	-	Peñol (Antioquia)	1.700	1.800	1.750	-	Rionegro (Antioquia)	1.500	1.600	1.550	--
San Gil (Santander)	667	667	667	=	Rionegro (Antioquia)	1.500	1.600	1.550	--	San Gil (Santander)	2.400	2.400	2.400	--
Sincelejo (Sucre)	880	920	907	+	San Gil (Santander)	2.400	2.400	2.400	--	San Vicente (Antioquia)	1.600	1.700	1.650	=
Socorro (Santander)	600	700	661	-	San Vicente (Antioquia)	1.600	1.700	1.650	=	Socorro (Santander)	2.700	2.700	2.700	=
Sogamoso (Boyacá)	933	1.000	967	+	Socorro (Santander)	2.700	2.700	2.700	=	Tunja (Boyacá)	2.125	2.250	2.188	=
Tunja (Boyacá)	767	867	837	+	Tunja (Boyacá)	2.125	2.250	2.188	=					
Ubaté (Cundinamarca)	714	771	743	-						<b>Uva importada</b>				
Valledupar, Mercabastos	1.080	1.120	1.111	-						Barranquilla, Barranquillita	6.444	6.889	6.667	=
Villavicencio, CAV	788	879	840	+						Bogotá, D. C., Corabastos	6.875	7.500	7.177	++
										Bucaramanga, Centroabastos	6.000	6.875	6.340	-
<b>Pitahaya</b>										Bucaramanga, Centroabastos	6.000	6.875	6.340	-
Bogotá, D. C., Corabastos	4.500	7.000	5.380	+++						Buenaventura (Valle del Cauca)	7.000	7.000	7.000	=
Bucaramanga, Centroabastos	5.500	7.000	6.083	++						Cali, Cavasa	6.250	6.875	6.484	+
Cali, Cavasa	5.000	5.000	5.000	+						Cúcuta, Cenabastos	6.875	7.500	7.135	-
Medellín, Central										Medellín, Central				
Mayorista de Antioquia	6.500	8.000	6.933	++						Mayorista de Antioquia	6.000	6.250	6.167	+
Tunja (Boyacá)	4.000	4.000	4.000	-						Palmira (Valle del Cauca)	6.250	6.250	6.250	-
										San Gil (Santander)	7.500	8.125	7.917	+
<b>Tangelo</b>										Socorro (Santander)	8.125	8.750	8.438	+
Bogotá, D. C., Corabastos	1.400	1.600	1.516	+						Sogamoso (Boyacá)	6.667	6.667	6.667	+
Bucaramanga, Centroabastos	800	1.120	1.007	++						Tunja (Boyacá)	6.316	6.842	6.495	-
Cali, Cavasa	1.800	1.800	1.800	+						Valledupar, Mercado Nuevo	7.250	7.250	7.250	=
Cartago (Valle del Cauca)	1.500	1.600	1.528	+										
Manizales (Caldas)	1.000	1.500	1.275	=						<b>Uva Isabela</b>				
Medellín, Central										Armenia, Mercar	2.291	2.467	2.379	-
Mayorista de Antioquia	1.400	1.500	1.407	+++						Bogotá, D. C., Corabastos	2.000	2.560	2.417	+
Pereira, Mercasa	800	1.500	1.100	+						Bucaramanga, Centroabastos	1.920	2.560	2.320	++
Rionegro (Antioquia)	1.500	1.800	1.673	+						Cali, Cavasa	1.680	1.840	1.747	++
Tunja (Boyacá)	1.000	1.200	1.147	++						Chiquinquirá (Boyacá)	2.400	2.560	2.480	-
Ubaté (Cundinamarca)	1.250	1.500	1.375	--						Cúcuta, Cenabastos	3.000	3.400	3.042	+
										Ibagué, Plaza La 21	1.840	2.000	1.927	+
<b>Tomate de árbol</b>										Ipiales (Nariño)	2.300	2.400	2.350	+
Armenia, Mercar	1.120	1.200	1.160	-						Medellín, Central				
Barranquilla, Barranquillita	1.200	1.300	1.250	=						Mayorista de Antioquia	2.000	2.200	2.160	-
Barranquilla, Granabastos	1.200	1.300	1.242	-						Neiva, Surabastos	1.200	1.400	1.350	+
Bogotá, D. C., Corabastos	1.400	1.800	1.664	++						Palmira (Valle del Cauca)	1.440	1.440	1.440	+
Bucaramanga, Centroabastos	880	1.200	1.053	--						Pamplona (Norte de Santander)	3.000	3.200	3.133	-
Buenaventura (Valle del Cauca)	1.200	1.400	1.267	=						Pasto (Nariño)	1.760	2.000	1.876	+
Cali, Cavasa	1.200	1.300	1.250	+++						Popayán (Cauca)	2.600	2.600	2.600	-
Cali, Santa Helena	1.000	1.000	1.000	+						Rionegro (Antioquia)	2.600	3.000	2.840	-
Cartagena, Bazurto	1.400	1.500	1.433	+						San Gil (Santander)	2.400	2.560	2.507	-
Cartago (Valle del Cauca)	1.200	1.500	1.333	-						Socorro (Santander)	2.560	2.640	2.600	+
Chiquinquirá (Boyacá)	1.750	1.750	1.750	=						Sogamoso (Boyacá)	2.500	2.500	2.500	+
Cúcuta, Cenabastos	1.760	2.000	1.840	+						Tuluá (Valle del Cauca)	2.000	2.200	2.100	=
Duitama (Boyacá)	1.560	1.640	1.600	-						Tunja (Boyacá)	2.240	2.400	2.368	+
El Santuario (Antioquia)	700	800	788	-						Ubaté (Cundinamarca)	2.400	2.400	2.400	--
Ibagué, Plaza La 21	1.200	1.600	1.428	-						Villavicencio, CAV	2.240	2.560	2.367	-
Ipiales (Nariño)	933	1.067	1.041	-										
La Ceja (Antioquia)	1.000	1.000	1.000	+						<b>Uva negra</b>				
Manizales (Caldas)	1.000	1.080	1.030	--						Cartago (Valle del Cauca)	3.040	3.600	3.387	--
Maninilla (Antioquia)	700	1.000	871	-						Duitama (Boyacá)	2.917	2.917	2.917	+
Medellín, Central														
Mayorista de Antioquia	900	1.000	933	-						<b>Uva red globe nacional</b>				
Medellín, Coomerca	900	1.100	959	-						Armenia, Mercar	3.200	4.000	3.533	+
Montería (Córdoba)	875	900	894	-						Barranquilla, Barranquillita	3.200	3.360	3.307	=
Neiva, Surabastos	1.400	1.600	1.467	-						Barranquilla, Granabastos	4.600	4.800	4.700	=
Palmira (Valle del Cauca)	1.000	1.200	1.133	++						Bogotá, D. C., Corabastos	3.091	4.222	3.477	--
Pamplona (Norte de Santander)	1.167	1.667	1.500	-						Bucaramanga, Centroabastos	2.800	3.200	3.055	-
Pasto (Nariño)	865	1.058	962	+						Cali, Cavasa	3.556	3.667	3.579	-
Peñol (Antioquia)	950	1.000	982	+						Cali, Santa Helena	3.250	3.500	3.313	--
Pereira, La 41	1.500	1.500	1.500	=						Cartagena, Bazurto	4.000	4.778	4.407	-
Pereira, Mercasa	1.300	1.600	1.392	-						Ibagué, Plaza La 21	3.200	4.000	3.450	--
Popayán (Cauca)	1.024	1.200	1.112	+						Manizales (Caldas)	3.040	3.840	3.360	-
Rionegro (Antioquia)	800	1.100	945	+						Medellín, Central				
San Gil (Santander)	1.400	1.600	1.502	+						Mayorista de Antioquia	3.182	3.889	3.394	-
San Vicente (Antioquia)	900	1.000	948	-						Montería (Córdoba)	5.333	5.778	5.648	-
Sincelejo (Sucre)	1.000	1.429	1.255	-						Pasto (Nariño)	2.400	3.600	3.133	--
Socorro (Santander)	1.400	1.400	1.400	=						Pereira, La 41	3.000	3.000	3.000	---
Sogamoso (Boyacá)	1.600	1.720	1.660	+						Pereira, Mercasa	3.000	3.500	3.383	-
Sonsón (Antioquia)	800	900	838	=						Popayán (Cauca)	5.000	5.000	5.000	+
Tuluá (Valle del Cauca)	1.300	1.500	1.363	-						Rionegro (Antioquia)	3.889	4.778	4.324	-
Tunja (Boyacá)	1.400	1.400	1.400	+						San Gil (Santander)	3.200	3.600	3.467	-
Valledupar, Mercabastos	1.400	1.440	1.413	=										
Villavicencio, CAV	1.720	2.000	1.850	+++										

**Cuadro 2. Mercados mayoristas. Precios de venta de frutas frescas (conclusión)  
2014 (6 al 12 de diciembre)**

Productos y mercados	Pesos por kilogramo				Tenden- cia	Productos y mercados	Pesos por kilogramo				Tenden- cia
	Mínimo	Máximo	Medio	Precios			Mínimo	Máximo	Medio	Precios	
<b>Uva red globe nacional (continuación)</b>						<b>Uva verde (continuación)</b>					
Socorro (Santander)	3.200	3.600	3.400		--	Cúcuta, Cenabastos	4.222	4.667	4.454		+
Tuluá (Valle del Cauca)	3.500	4.000	3.800		-	Duitama (Boyacá)	3.333	3.417	3.375		-
Villavicencio, CAV	2.909	3.889	3.290		--	Manizales (Caldas)	2.880	3.200	3.040		-
<b>Uva roja</b>						Medellín, Central					
Cali, Santa Helena	5.750	6.000	5.854		+	Mayorista de Antioquia	3.111	3.778	3.415		-
Duitama (Boyacá)	3.667	3.833	3.750		-	Neiva, Surabastos	4.000	4.200	4.050		---
Ipiales (Nariño)	4.000	4.500	4.250		-	San Gil (Santander)	2.800	3.200	3.067		-
Neiva, Surabastos	4.000	4.200	4.050		---	Socorro (Santander)	3.040	3.200	3.147		-
Pereira, La 41	5.556	5.556	5.556		--	Tunja (Boyacá)	3.182	3.636	3.364		--
Pereira, Mercasa	6.444	6.667	6.556		+	Villavicencio, CAV	2.500	2.917	2.771		--
Sincelejo (Sucre)	5.000	5.000	5.000		=	<b>Zapote</b>					
<b>Uva verde</b>						Barranquilla, Barranquillita	1.875	1.875	1.875		=
Bogotá, D. C., Corabastos	2.727	3.889	3.273		-	Medellín, Central					
Bucaramanga, Centroabastos	2.800	2.800	2.800		-	Mayorista de Antioquia	1.500	1.700	1.667		+
Cartago (Valle del Cauca)	2.400	3.600	2.929		-	Neiva, Surabastos	1.120	1.400	1.240		+
						Palmira (Valle del Cauca)	1.100	1.200	1.150		n.d.
						Valledupar, Mercado Nuevo	3.000	3.500	3.333		++

**Tendencias:**

- (---) Variación mayor al -20 %  
 (--) Variación entre -10 % y -20 %  
 (-) Variación entre 0 % y -10 %

- (=) Variación igual a 0 %  
 (+) Variación entre 0 % y 10 %  
 (+ +) Variación entre 10 % y 20 %  
 (+++) Variación mayor al 20 %  
 (n.d.) No determinado

## Tubérculos, raíces y plátanos

### Papas negras más caras



Fuente: DANE.

A lo largo de esta semana se observó un incremento de los precios de la papa única en los veinticuatro mercados donde se negoció durante la semana. La razón de este comportamiento fue la menor oferta desde la sabana de Bogotá y el departamento de Nariño, así como la disminución en la producción en Boyacá, donde las constantes lluvias han dificultado las labores de recolección. En Tunja y Manizales, por ejemplo, el kilo se vendió a \$780 y a \$833, lo que significó un alza del 12,91 %, en promedio.

Una situación similar se presentó para otras variedades de papa negra como la capira, la suprema, la parda pastusa, la nevada, la R-12 negra y la Betina. Para la capira, por ejemplo, el incremento en su cotización se debió a un descenso en el volumen de carga recibido desde los municipios de Ipiales, Catatumbo (Nariño), El Carmen de Viboral y La Unión (Antioquia). El aumento se registró en veintidós de los veinticinco mercados donde se transó. En Medellín se subió el precio 5,65 %, y se negoció el kilo a \$1.047.

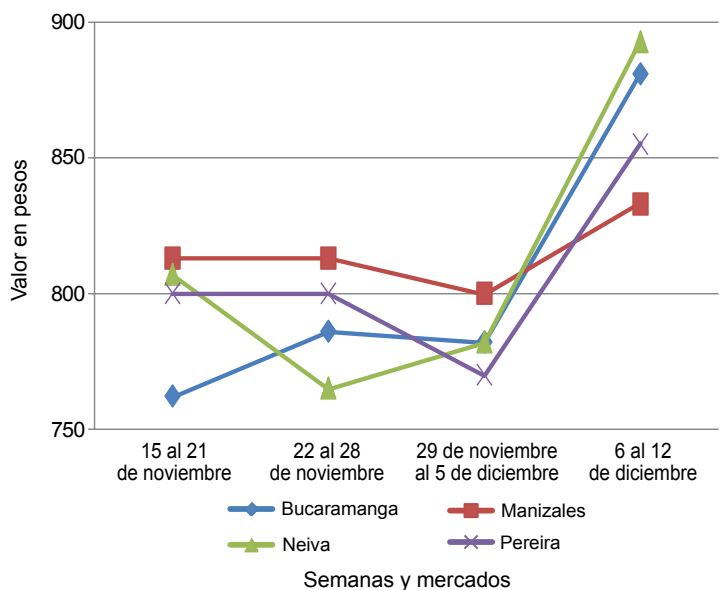
Las cotizaciones de la papa suprema subieron en los veintitrés mercados donde se ofreció, como consecuencia del menor ingreso procedente de las provincias de Centro y Márquez (Boyacá), en donde los cultivos en fase productiva se han reducido y las condiciones climáticas de los últimos días han retrasado su recolección. A lo anterior se sumó un menor ingreso de producto fresco de los municipios de Zipaquirá, Facatativá, Subachoque y Villapinzón (Cundinamarca). En Bogotá el kilo se vendió a \$1.057; es decir, un 22,48 % más que la semana pasada.

Otros productos que también presentaron un aumento en sus precios durante la presente semana fueron los plátanos hartón verde y guineo y la yucas criolla e ICA. En el caso del plátano hartón hubo un menor abastecimiento desde Canalete, Lorica, Moñitos (Córdoba), Santa Bárbara, Montebello, Abejorral, Fredonia (Antioquia) y Quindío, lo que generó un incremento de sus cotizaciones en veinticuatro de los treinta y nueve mercados donde se comercializó. En Valledupar el kilo se cotizó a \$873; un 5,82 % más.

Hubo bajo ingreso de yuca criolla desde Tame (Arauca), El Plato (Magdalena) y Saravena (Arauca), pues disminuyeron las labores de recolección a consecuencia del puente festivo; también ingresó menos desde los departamentos de Bolívar y Sucre. Esto provocó un aumento de los precios del producto en catorce de los dieciocho mercados donde se ofreció. En Cartagena y Tunja se transó el kilo a \$834 y a \$980, respectivamente; un 11,49 %, en promedio, más.

En contraste, las cotizaciones de la papa criolla sucia disminuyeron en ocho de los doce mercados donde se comercializó gracias a un aumento de las cosechas en Nariño, Soracá, Tibaná, Viracachá y Boyacá (Boyacá), y al mayor ingreso de papa pareja y gruesa desde Subachoque, El Rosal, Sibaté, Fosca y La Calera (Cundinamarca). En Tunja la cotización bajó un 12,67 %, y se negoció el kilo a \$593.

**Gráfico 5. Comportamiento de los precios de la papa única 2014 (15 de noviembre al 12 de diciembre)**



Fuente: SIPSA-DANE.



**Cuadro 3. Mercados mayoristas. Precios de venta de tubérculos, raíces y plátanos  
2014 (6 al 12 de diciembre)**

Productos y mercados	Pesos por kilogramo				Tenden- cia	Productos y mercados	Pesos por kilogramo				Tenden- cia
	Mínimo	Máximo	Medio				Mínimo	Máximo	Medio		
<b>Arracacha amarilla</b>						<b>Papa capira (continuación)</b>					
Bogotá, D. C., Corabastos	583	667	629	-	Rionegro (Antioquia)	950	1.100	1.026	+		
Bucaramanga, Centroabastos	640	800	763	+	San Vicente (Antioquia)	938	1.031	984	+		
Buenaventura (Valle del Cauca)	960	1.040	1.013	=	Sincelejo (Sucre)	1.100	1.300	1.163	+		
Cali, Cavasa	583	750	688	++	Sonsón (Antioquia)	900	1.000	963	+		
Cali, Santa Helena	583	750	667	=	Tuluá (Valle del Cauca)	1.000	1.100	1.050	+		
Chiquinquirá (Boyacá)	600	600	600	---	<b>Papa criolla limpia</b>						
Cúcuta, Cenabastos	600	800	632	+	Armenia, Mercar	1.333	1.440	1.418	++		
Duitama (Boyacá)	760	800	780	-	Barranquilla, Granabastos	1.700	2.000	1.820	+		
Ibagué, Plaza La 21	480	640	540	-	Bogotá, D. C., Corabastos	1.556	2.667	2.129	-		
Neiva, Surabastos	720	800	787	-	Bucaramanga, Centroabastos	1.000	1.600	1.304	-		
Pamplona (Norte de Santander)	400	500	460	-	Buenaventura (Valle del Cauca)	880	1.040	947	+		
Popayán (Cauca)	1.600	1.600	1.600	+++	Cali, Cavasa	700	900	800	--		
San Gil (Santander)	720	800	747	+	Cali, Santa Helena	760	900	843	-		
Sogamoso (Boyacá)	667	667	667	=	Carmen de Viboral (Antioquia)	800	950	863	+		
Tunja (Boyacá)	450	583	523	-	Cartagena, Bazurto	1.700	1.800	1.733	-		
Valledupar, Mercabastos	1.000	1.200	1.100	++	Cartago (Valle del Cauca)	1.700	2.000	1.861	++		
Villavicencio, CAV	700	1.000	833	+	Cúcuta, Cenabastos	900	1.600	1.193	-		
<b>Arracacha blanca</b>					Duitama (Boyacá)	1.500	1.500	1.500	=		
Armenia, Mercar	667	667	667	=	El Santuario (Antioquia)	800	1.000	875	-		
Cartago (Valle del Cauca)	583	633	617	=	Ibagué, Plaza La 21	1.200	1.920	1.464	++		
Ipiales (Nariño)	500	560	520	+	La Ceja (Antioquia)	800	1.400	1.089	+		
La Ceja (Antioquia)	1.000	1.000	1.000	=	La Unión (Antioquia)	685	726	712	+		
Manizales (Caldas)	1.048	1.210	1.129	-	Manizales (Caldas)	1.250	1.667	1.445	+		
Marinilla (Antioquia)	389	500	446	--	Marinilla (Antioquia)	750	1.050	889	-		
Medellín, Central					Medellín, Central						
Mayorista de Antioquia	500	750	567	+	Mayorista de Antioquia	800	1.100	968	--		
Medellín, Coomerca	1.000	1.200	1.108	-	Medellín, Coomerca	1.000	1.400	1.185	--		
Pasto (Nariño)	545	727	656	+	Montería (Córdoba)	1.500	2.000	1.778	+		
Peñol (Antioquia)	750	800	774	+	Neiva, Surabastos	1.200	1.900	1.518	+		
Pereira, La 41	583	933	742	--	Pamplona (Norte de Santander)	800	1.000	933	-		
Pereira, Mercasa	833	1.200	1.017	-	Pereira, La 41	1.417	1.533	1.492	+		
Rionegro (Antioquia)	700	1.000	795	-	Pereira, Mercasa	1.417	1.700	1.586	+		
San Vicente (Antioquia)	444	500	474	+	Rionegro (Antioquia)	900	1.150	1.005	-		
Tuluá (Valle del Cauca)	583	667	625	=	San Gil (Santander)	1.200	1.400	1.300	+		
<b>Ñame criollo</b>					Socorro (Santander)	1.300	1.300	1.300	-		
Montería (Córdoba)	1.000	1.160	1.090	-	Sogamoso (Boyacá)	1.600	1.700	1.650	+		
Sincelejo (Sucre)	1.300	1.400	1.375	+	Sonsón (Antioquia)	700	720	705	-		
<b>Ñame diamante</b>					Tunja (Boyacá)	800	1.100	877	--		
Montería (Córdoba)	480	560	514	++	Valledupar, Mercabastos	1.400	1.600	1.456	-		
Sincelejo (Sucre)	600	700	625	-	Valledupar, Mercado Nuevo	1.400	1.600	1.467	-		
Valledupar, Mercabastos	1.100	1.200	1.150	-	Villavicencio, CAV	1.400	2.400	1.983	+++		
<b>Ñame espino</b>					<b>Papa criolla sucia</b>						
Barranquilla, Barranquillita	1.500	1.600	1.550	=	Barranquilla, Barranquillita	1.600	2.000	1.744	+		
Barranquilla, Granabastos	1.500	1.700	1.582	-	Bogotá, D. C., Corabastos	1.100	2.000	1.493	-		
Cartagena, Bazurto	1.200	1.600	1.433	++	Cali, Cavasa	600	800	700	--		
Montería (Córdoba)	1.000	1.160	1.071	+	Chiquinquirá (Boyacá)	700	1.000	850	++		
Sincelejo (Sucre)	1.300	1.400	1.388	+	Ipiales (Nariño)	500	600	525	-		
<b>Papa Betina</b>					Palmira (Valle del Cauca)	800	920	853	-		
Buenaventura (Valle del Cauca)	840	880	860	n.d.	Pasto (Nariño)	480	700	600	-		
Cali, Cavasa	700	1.000	816	++	Popayán (Cauca)	717	750	731	-		
Cúcuta, Cenabastos	800	1.000	894	+++	Tuluá (Valle del Cauca)	1.250	1.333	1.281	+		
Ipiales (Nariño)	600	800	688	++	Tunja (Boyacá)	540	700	593	--		
Pasto (Nariño)	640	720	683	++	Ubaté (Cundinamarca)	740	800	770	--		
Tunja (Boyacá)	700	800	760	+++	Villavicencio, CAV	1.340	2.340	1.923	+++		
<b>Papa capira</b>					<b>Papa ICA-Huila</b>						
Buenaventura (Valle del Cauca)	920	1.000	960	n.d.	Bucaramanga, Centroabastos	1.080	1.200	1.148	++		
Cali, Cavasa	900	1.100	983	+	Cúcuta, Cenabastos	800	1.040	944	++		
Cali, Santa Helena	800	900	867	-	Pasto (Nariño)	860	1.000	902	+		
Carmen de Viboral (Antioquia)	900	1.000	950	+	<b>Papa Morasurco</b>						
Cartago (Valle del Cauca)	840	1.040	911	++	Pasto (Nariño)	760	900	838	++		
El Santuario (Antioquia)	1.000	1.250	1.075	++	<b>Papa nevada</b>						
Ipiales (Nariño)	840	900	868	+	Cali, Cavasa	1.100	1.500	1.281	-		
La Ceja (Antioquia)	1.000	1.300	1.156	+	Carmen de Viboral (Antioquia)	1.100	1.200	1.167	++		
La Unión (Antioquia)	900	1.100	1.004	+	Cartago (Valle del Cauca)	1.250	1.313	1.292	-		
Manizales (Caldas)	840	960	893	+	El Santuario (Antioquia)	1.000	1.400	1.196	+++		
Marinilla (Antioquia)	900	1.050	979	+	Marinilla (Antioquia)	1.000	1.150	1.079	+++		
Medellín, Central					Medellín, Central						
Mayorista de Antioquia	920	1.200	1.047	+	Mayorista de Antioquia	900	1.200	1.065	+		
Medellín, Coomerca	950	1.000	977	-	Medellín, Coomerca	1.000	1.100	1.057	+		
Montería (Córdoba)	1.000	1.200	1.083	-	Peñol (Antioquia)	813	1.250	1.014	+		
Palmira (Valle del Cauca)	860	920	890	+	Pereira, La 41	1.438	1.625	1.519	+		
Pasto (Nariño)	900	960	910	+	Pereira, Mercasa	1.313	1.625	1.490	++		
Peñol (Antioquia)	906	1.063	978	+	Rionegro (Antioquia)	1.000	1.350	1.168	+++		
Pereira, La 41	760	960	880	+	San Vicente (Antioquia)	1.156	1.250	1.203	+++		
Pereira, Mercasa	900	1.000	940	+	<b>Papa parda para lavar</b>						
Popayán (Cauca)	800	860	837	+	Sincelejo (Sucre)	800	940	867	+		

**Cuadro 3. Mercados mayoristas. Precios de venta de tubérculos, raíces y plátanos (continuación)  
2014 (6 al 12 de diciembre)**

Productos y mercados	Pesos por kilogramo				Tendencia	Productos y mercados	Pesos por kilogramo				Tendencia
	Mínimo	Máximo	Medio				Mínimo	Máximo	Medio		
<b>Papa parda pastusa</b>						<b>Papa suprema (continuación)</b>					
Bogotá, D. C., Corabastos	1.100	1.400	1.271	+++		Pamplona (Norte de Santander)	1.000	1.000	1.000	+++	
Bucaramanga, Centroabastos	1.040	1.240	1.150	+++		Pasto (Nariño)	700	800	757	++	
Bucaramanga, Mercados del centro	1.100	1.160	1.130	+++		Popayán (Cauca)	760	1.200	957	+++	
Cali, Cavasa	1.000	1.100	1.075	+++		San Gil (Santander)	880	1.160	987	+	
Cali, Santa Helena	900	940	910	-		Socorro (Santander)	900	920	910	+	
Cartago (Valle del Cauca)	820	1.000	889	++		Sogamoso (Boyacá)	900	1.000	950	+++	
Chiquinquirá (Boyacá)	900	1.200	1.050	+++		Tuluá (Valle del Cauca)	840	1.100	945	+	
Cúcuta, Cenabastos	800	1.140	977	++		Tunja (Boyacá)	900	1.100	1.030	+++	
Duitama (Boyacá)	740	760	750	+		Ubaté (Cundinamarca)	900	900	900	++	
Ibagué, Plaza La 21	1.060	1.260	1.160	++		Villavicencio, CAV	1.100	1.160	1.120	+++	
Ipiales (Nariño)	800	900	850	++		<b>Papa tocarreña</b>					
Neiva, Surabastos	1.000	1.000	1.000	+++		Sogamoso (Boyacá)	1.200	1.300	1.250	+++	
Palmira (Valle del Cauca)	860	880	870	n.d.		Ubaté (Cundinamarca)	1.000	1.000	1.000	=	
Pamplona (Norte de Santander)	940	1.100	1.021	++		<b>Papa única</b>					
Pasto (Nariño)	760	900	822	+		Barranquilla, Barranquilla	740	1.000	840	+	
Pereira, La 41	800	960	860	++		Barranquilla, Granabastos	760	1.000	853	++	
Pereira, Mercasa	840	1.000	957	+++		Bogotá, D. C., Corabastos	700	900	833	++	
Popayán (Cauca)	1.000	1.100	1.050	+++		Bucaramanga, Centroabastos	840	1.000	910	++	
San Gil (Santander)	960	1.200	1.040	+		Bucaramanga, Mercados del centro	1.000	1.000	1.000	++	
Socorro (Santander)	940	960	950	+		Buenaventura (Valle del Cauca)	840	1.040	937	++	
Sogamoso (Boyacá)	1.100	1.200	1.150	+++		Cali, Cavasa	700	1.000	818	++	
Tunja (Boyacá)	960	1.200	1.124	+++		Cartagena, Bazurto	800	960	867	+	
Ubaté (Cundinamarca)	1.000	1.000	1.000	++		Cartago (Valle del Cauca)	800	1.040	902	++	
<b>Papa Puracé</b>						Cúcuta, Cenabastos	800	1.000	909	+++	
La Unión (Antioquia)	750	800	783	+		Duitama (Boyacá)	520	540	530	+	
Montería (Córdoba)	1.111	1.444	1.287	+		Ipiales (Nariño)	600	800	693	+++	
<b>Papa roja peruana</b>						Manizales (Caldas)	800	840	833	+	
Ipiales (Nariño)	700	800	750	++		Neiva, Surabastos	800	1.000	912	++	
<b>Papa rubí</b>						Pamplona (Norte de Santander)	900	1.000	936	++	
Bogotá, D. C., Corabastos	680	900	793	++		Pasto (Nariño)	680	740	710	++	
Pereira, La 41	900	1.000	967	++		Pereira, La 41	800	960	869	++	
Pereira, Mercasa	840	980	933	+		Pereira, Mercasa	780	900	867	++	
<b>Papa R-12 negra</b>						Popayán (Cauca)	780	1.000	877	+	
Armenia, Mercar	880	1.100	990	+++		Sogamoso (Boyacá)	800	900	850	+++	
Bogotá, D. C., Corabastos	720	1.000	839	++		Tunja (Boyacá)	700	800	780	+++	
Bucaramanga, Centroabastos	840	1.000	895	+		Ubaté (Cundinamarca)	800	860	830	+	
Cali, Cavasa	880	1.300	1.042	+++		Valledupar, Mercabastos	800	920	866	+	
Cartago (Valle del Cauca)	840	1.020	898	++		Valledupar, Mercado Nuevo	800	900	867	+	
Manizales (Caldas)	840	960	893	+		<b>Plátano comino</b>					
Medellín, Central						Medellín, Central					
Mayorista de Antioquia	980	1.102	1.034	+		Mayorista de Antioquia	800	900	850	+	
Neiva, Surabastos	840	1.100	970	+		Rionegro (Antioquia)	900	1.100	970	+	
Ubaté (Cundinamarca)	1.000	1.000	1.000	=		<b>Plátano dominico hartón maduro</b>					
Villavicencio, CAV	1.000	1.100	1.042	+++		Manizales (Caldas)	750	800	783	+	
<b>Papa R-12 roja</b>						Pereira, La 41	700	850	788	-	
Barranquilla, Barranquilla	800	1.080	948	+		Pereira, Mercasa	700	800	750	-	
Barranquilla, Granabastos	840	1.160	940	+		<b>Plátano dominico hartón verde</b>					
Bogotá, D. C., Corabastos	740	900	801	++		Armenia, Retiro	600	700	663	+	
Pereira, Mercasa	840	1.040	938	++		Cartago (Valle del Cauca)	700	800	767	=	
Sogamoso (Boyacá)	900	1.000	950	+++		La Virginia (Risaralda)	260	280	268	-	
Tunja (Boyacá)	760	960	886	+++		Manizales (Caldas)	750	800	783	+	
<b>Papa sabanera</b>						Pereira, La 41	700	850	788	-	
Bogotá, D. C., Corabastos	1.900	2.200	2.012	++		Pereira, Mercasa	700	800	761	-	
<b>Papa San Félix</b>						<b>Plátano dominico verde</b>					
Manizales (Caldas)	1.100	1.167	1.133	+		Medellín, Central					
<b>Papa superior</b>						Mayorista de Antioquia	700	800	725	=	
Bogotá, D. C., Corabastos	1.000	1.200	1.130	+++		Medellín, Coomerca	600	650	631	+	
Tunja (Boyacá)	940	1.100	1.062	+++		Santa Bárbara (Antioquia)	400	600	517	+++	
Villavicencio, CAV	1.080	1.200	1.162	+++		Sonsón (Antioquia)	800	900	838	=	
<b>Papa suprema</b>						Yarumal (Antioquia)	600	933	800	+++	
Armenia, Mercar	880	1.120	998	++		<b>Plátano guineo</b>					
Bogotá, D. C., Corabastos	960	1.160	1.057	+++		Armenia, Mercar	500	600	558	-	
Bucaramanga, Centroabastos	1.000	1.200	1.097	+++		Armenia, Retiro	350	400	389	+	
Bucaramanga, Mercados del centro	1.100	1.160	1.130	+++		Bogotá, D. C., Corabastos	1.000	1.000	1.000	=	
Buenaventura (Valle del Cauca)	960	1.100	1.027	++		Cartago (Valle del Cauca)	600	700	633	+	
Cali, Cavasa	840	1.100	947	++		Cúcuta, Cenabastos	333	333	333	=	
Cali, Santa Helena	800	840	830	+		Ibagué, Plaza La 21	700	700	700	--	
Chiquinquirá (Boyacá)	800	1.100	950	+++		La Ceja (Antioquia)	350	450	393	+	
Cúcuta, Cenabastos	800	1.000	913	+++		La Virginia (Risaralda)	310	330	321	+	
Ibagué, Plaza La 21	1.000	1.200	1.095	++		Manizales (Caldas)	500	500	500	=	
Ipiales (Nariño)	650	850	756	++		Medellín, Central					
Neiva, Surabastos	900	1.160	1.040	+++		Mayorista de Antioquia	700	900	775	=	
Palmira (Valle del Cauca)	840	880	857	+		Medellín, Coomerca	500	700	633	++	
						Neiva, Surabastos	1.000	1.000	1.000	=	
						Peñol (Antioquia)	453	493	474	-	

**Cuadro 3. Mercados mayoristas. Precios de venta de tubérculos, raíces y plátanos (conclusión)  
2014 (6 al 12 de diciembre)**

Productos y mercados	Pesos por kilogramo				Tenden- cia	Productos y mercados	Pesos por kilogramo				Tenden- cia				
	Mínimo	Máximo	Medio				Mínimo	Máximo	Medio						
<b>Plátano guineo (continuación)</b>						<b>Plátano hartón verde ecuatoriano (continuación)</b>									
Pereira, Mercasa	560	700	615	=	Pastó (Nariño)	900	967	933	+	<b>Plátano hartón verde llanero</b>					
Rionegro (Antioquia)	600	800	705	+	Bogotá, D. C., Corabastos	1.273	1.364	1.320	+	<b>Ulluco</b>					
Santa Bárbara (Antioquia)	467	533	511	++	Buenaventura (Valle del Cauca)	2.000	2.400	2.100	-	Cali, Cavasa	1.167	1.500	1.319	-	
Sonsón (Antioquia)	225	250	238	++	Ipiiales (Nariño)	1.100	1.333	1.222	-	Pastó (Nariño)	950	1.050	992	+	
Tuluá (Valle del Cauca)	500	600	533	=	Popayán (Cauca)	1.000	1.167	1.083	-	Tuluá (Valle del Cauca)	1.333	1.417	1.375	-	
Tunja (Boyacá)	533	533	533	=	<b>Yuca chirosa</b>										
Villavicencio, CAV	1.333	1.333	1.333	=	Buenaventura (Valle del Cauca)	600	640	613	=						
<b>Plátano hartón maduro</b>					Ibagué, Plaza La 21	667	867	728	+						
Armenia, Mercar	800	850	831	+	La Ceja (Antioquia)	1.000	1.200	1.091	+						
Bogotá, D. C., Corabastos	1.200	1.300	1.237	+	Medellín, Coomerca	680	720	700	+						
Cúcuta, Cenabastos	1.111	1.349	1.240	-	Montería (Córdoba)	625	650	644	-						
Ibagué, Plaza La 21	783	1.300	984	-	Rionegro (Antioquia)	700	1.150	878	--						
Ipiiales (Nariño)	833	933	894	+	<b>Yuca criolla</b>										
Medellín, Central					Barranquilla, Barranquillita	750	800	775	+						
Mayorista de Antioquia	1.000	1.200	1.075	+	Barranquilla, Granabastos	800	925	847	+						
Neiva, Surabastos	850	950	892	+	Bucaramanga, Centroabastos	714	833	744	+						
Pereira, La 41	700	850	788	-	Bucaramanga, Mercados del centro	667	714	698	-						
Pereira, Mercasa	700	800	750	-	Cartagena, Bazurto	700	1.000	834	++						
Tunja (Boyacá)	1.100	1.150	1.125	+	Cartago (Valle del Cauca)	640	680	667	=						
<b>Plátano hartón verde</b>					Chiquinquirá (Boyacá)	833	1.000	917	+						
Armenia, Mercar	800	900	844	+	Cúcuta, Cenabastos	595	1.143	893	+						
Armenia, Retiro	680	750	723	+	Medellín, Central										
Barranquilla, Barranquillita	840	950	883	+	Mayorista de Antioquia	1.000	1.200	1.110	+						
Barranquilla, Granabastos	600	830	690	--	Medellín, Coomerca	1.000	1.040	1.024	+						
Bogotá, D. C., Corabastos	1.200	1.300	1.239	-	Montería (Córdoba)	625	700	656	-						
Bucaramanga, Centroabastos	1.280	1.440	1.380	-	Pamplona (Norte de Santander)	667	714	698	+						
Bucaramanga, Mercados del centro	1.280	1.280	1.280	=	San Gil (Santander)	400	400	400	-						
Buenaventura (Valle del Cauca)	1.067	1.067	1.067	=	Sincedejo (Sucre)	625	650	633	+						
Cali, Cavasa	930	1.000	951	+	Socorro (Santander)	400	400	400	+						
Cali, Santa Helena	900	950	933	=	Tunja (Boyacá)	920	1.040	980	+						
Cartagena, Bazurto	690	750	724	-	Valledupar, Mercabastos	650	700	683	+						
Chiquinquirá (Boyacá)	900	1.250	1.040	-	Valledupar, Mercado Nuevo	650	700	683	+						
Cúcuta, Cenabastos	1.111	1.349	1.200	-	<b>Yuca ICA</b>										
Duitama (Boyacá)	800	800	800	+	Armenia, Mercar	600	600	600	-						
Ibagué, Plaza La 21	783	1.300	984	-	Armenia, Retiro	480	480	480	+						
La Ceja (Antioquia)	800	1.000	967	+	Cali, Cavasa	600	640	627	+						
La Virginia (Risaralda)	290	315	302	+	Cali, Santa Helena	600	600	600	+						
Medellín, Central					Manizales (Caldas)	760	960	840	=						
Mayorista de Antioquia	1.000	1.200	1.075	+	Medellín, Central										
Medellín, Coomerca	800	900	865	+	Mayorista de Antioquia	640	1.000	845	+						
Montería (Córdoba)	400	500	469	+	Palmira (Valle del Cauca)	600	640	613	+						
Neiva, Surabastos	850	950	892	+	Pastó (Nariño)	643	786	707	+						
Palmira (Valle del Cauca)	900	900	900	+	Pereira, La 41	600	680	650	+						
Pamplona (Norte de Santander)	822	889	848	-	Pereira, Mercasa	640	680	660	+						
Pastó (Nariño)	947	1.000	974	n.d.	Popayán (Cauca)	533	550	538	=						
Pereira, La 41	700	850	788	-	Tuluá (Valle del Cauca)	480	600	540	-						
Pereira, Mercasa	700	800	761	-	<b>Yuca llanera</b>										
Popayán (Cauca)	840	880	870	+	Bogotá, D. C., Corabastos	933	1.067	992	-						
Rionegro (Antioquia)	1.000	1.100	1.028	+	Duitama (Boyacá)	733	767	750	+						
San Gil (Santander)	960	1.040	987	++	Neiva, Surabastos	1.000	1.300	1.142	=						
Santa Bárbara (Antioquia)	800	1.000	900	+++	San Gil (Santander)	833	833	833	=						
Sincedejo (Sucre)	700	900	846	--	Sogamoso (Boyacá)	767	800	783	+						
Socorro (Santander)	800	800	800	++	Sogamoso (Boyacá)	1.200	1.200	1.200	+						
Sogamoso (Boyacá)	700	1.045	883	-	Ubaté (Cundinamarca)	1.200	1.200	1.200	+						
Tuluá (Valle del Cauca)	800	950	888	+	Villavicencio, CAV	833	1.000	892	+++						
Tunja (Boyacá)	1.100	1.150	1.125	+											
Ubaté (Cundinamarca)	1.556	1.556	1.556	++											
Valledupar, Mercabastos	750	960	873	+											
Valledupar, Mercado Nuevo	750	960	870	+											
Villavicencio, CAV	1.040	1.040	1.040	+											
<b>Plátano hartón verde ecuatoriano</b>															
Ipiiales (Nariño)	833	933	894	+											

**Tendencias:**

- (--+) Variación mayor al -20 %  
 (--) Variación entre -10 % y -20 %  
 (-) Variación entre 0 % y -10 %

(=) Variación igual a 0 %

(+ ) Variación entre 0 % y 10 %

(+ +) Variación entre 10 % y 20 %

(+++ ) Variación mayor al 20 %

(n.d.) No determinado



## Granos, carnes y procesados

### Aumenta demanda de pechuga de pollo

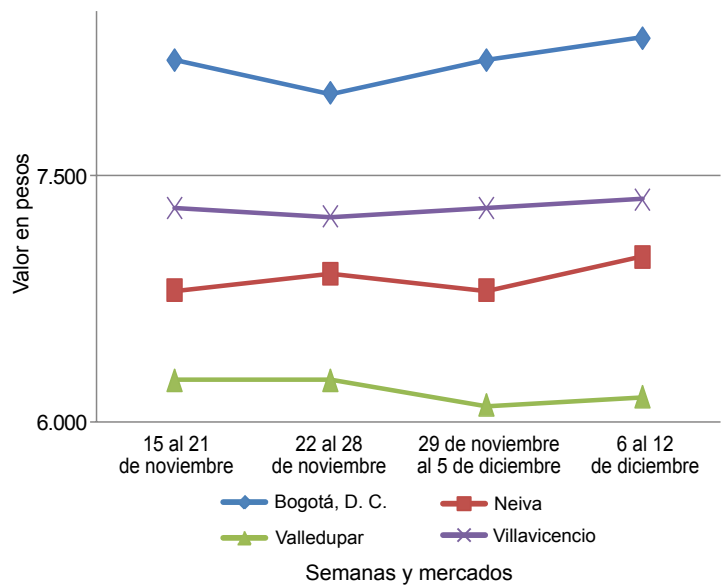
A lo largo de la presente semana se incrementaron los precios de algunos cortes de pollo como la pechuga, las piernas y las alas sin costillar. En el caso de la pechuga, el alza se registró en trece de los veintisiete mercados donde se vendió y obedeció a la mayor demanda de este tipo de corte por la temporada navideña. En Bogotá D. C., por ejemplo, el kilo se vendió a \$7.200; 5,11 % más.

También subieron las cotizaciones del arroz de primera, esta vez en quince de los treinta y un mercados donde se vendió. Los comerciantes afirmaron que esta situación se debió a la finalización de las cosechas en los departamentos de Tolima y Huila y la región conocida como la Mojana sucreña. En Manizales y Bucaramanga, por ejemplo, el aumento fue del 3,22 %, ofreciéndose el kilo a \$2.320 y a \$2.373, respectivamente.

Por su parte, el precio del frijol cargamento blanco aumentó en los siete mercados donde se negoció a lo largo de la semana. La producción en Antioquia ha disminuido debido a las mayores lluvias que dificultan el secado, situación que generó el aza de la cotización. En Medellín, principal destino de la producción de esta zona, el kilo se vendió a \$9.250; 11,78 % más que la semana anterior.

En contraste, bajaron los precios de los huevos rojos ante el mayor ingreso desde las granjas de Fómeque, Fosca, Sáname (Cundinamarca), Lebrija, Bucaramanga (Santander) y Valle del Cauca. En el caso del rojo A, esta situación se registró en once de los veintidós mercados donde se negoció. En Montería, por ejemplo, la caída fue del 5,05 % y la unidad se vendió a \$263.

Gráfico 6. Comportamiento de los precios de la pechuga de pollo 2014 (15 de noviembre al 12 de diciembre)



Fuente: SIPSA-DANE.

Cuadro 4. Mercados mayoristas. Precios de venta de granos y cereales 2014 (6 al 12 de diciembre)

Productos y mercados	Pesos por kilogramo			Tendencia
	Mínimo	Máximo	Medio	
<b>Arroz blanco importado</b>				
Pasto (Nariño)	2.067	2.178	2.119	+
<b>Arroz de primera</b>				
Armenia, Mercar	2.192	2.240	2.208	+
Barranquilla, Barranquillita	2.156	2.211	2.190	=
Barranquilla, Granabastos	2.178	2.222	2.197	=
Bogotá, D. C., Corabastos	2.120	2.156	2.134	+
Bogotá, D. C., Paloquemao	2.080	2.160	2.133	-
Bogotá, D. C., Plaza España	2.080	2.240	2.187	=
Buenaventura (Valle del Cauca)	2.344	2.400	2.381	+
Cali, La Floresta	1.960	2.200	2.097	=
Cali, Siloé	1.900	2.336	2.109	+
Cartagena, Bazurto	2.289	2.311	2.300	=
Cartago (Valle del Cauca)	2.336	2.368	2.352	+
Cúcuta, Cenabastos	2.067	2.100	2.083	-
Cúcuta, La Nueva Sexta	2.067	2.133	2.100	=
Manizales (Caldas)	2.280	2.360	2.320	+
Medellín, Central				
Mayorista de Antioquia	2.200	2.240	2.230	+
Medellín, Coomerca	2.256	2.280	2.274	=
Medellín, Placita de Flórez	2.232	2.256	2.243	=
Neiva, Surabastos	2.080	2.120	2.110	=
Palmira (Valle del Cauca)	1.960	1.960	1.960	=
Pamplona (Norte de Santander)	1.933	2.080	2.023	-
Pasto (Nariño)	2.000	2.440	2.200	+
Pereira, Mercasa	2.248	2.326	2.290	+
Popayán (Cauca)	1.818	1.820	1.819	=

Productos y mercados	Pesos por kilogramo			Tendencia
	Mínimo	Máximo	Medio	
<b>Arroz de primera (continuación)</b>				
Sincelejo (Sucre)	1.867	2.000	1.947	+
Tuluá (Valle del Cauca)	1.880	2.360	2.129	+
Tunja (Boyacá)	2.000	2.100	2.033	=
Valledupar, Mercado Nuevo	2.040	2.100	2.060	+
Villavicencio, CAV	2.120	2.120	2.120	=
<b>Arroz de segunda</b>				
Barranquilla, Barranquillita	1.967	2.044	1.997	=
Barranquilla, Granabastos	1.978	2.000	1.989	=
Bogotá, D. C., Corabastos	1.940	2.000	1.978	+
Cartagena, Bazurto	1.956	2.000	1.970	-
Pereira, Mercasa	2.190	2.260	2.225	+
Sincelejo (Sucre)	1.867	1.889	1.874	+
<b>Arroz excelso</b>				
Barranquilla, Barranquillita	2.272	2.312	2.292	=
Barranquilla, Granabastos	2.280	2.328	2.308	=
Bucaramanga, Centroabastos	2.224	2.400	2.301	+
Cartagena, Bazurto	2.240	2.280	2.260	=
Montería (Córdoba)	2.480	2.560	2.540	+
Sincelejo (Sucre)	2.120	2.160	2.147	+
Valledupar, Mercado Nuevo	2.320	2.480	2.387	+
<b>Arroz sopa cristal</b>				
Bogotá, D. C., Plaza España	1.440	1.520	1.467	=
Bucaramanga, Centroabastos	1.200	1.280	1.253	=
Bucaramanga, Mercados del centro	1.200	1.360	1.280	=

**Cuadro 4. Mercados mayoristas. Precios de venta de granos y cereales  
2014 (6 al 12 de diciembre)**

Productos y mercados	Pesos por kilogramo				Tenden- cia	Productos y mercados	Pesos por kilogramo				Tenden- cia
	Mínimo	Máximo	Medio				Mínimo	Máximo	Medio		
<b>Arroz sopa cristal (continuación)</b>						<b>Frijol cabeza negra importado (continuación)</b>					
Montería (Córdoba)	1.400	1.440	1.425		+	Cartagena, Bazaruto	3.600	3.700	3.650		=
<b>Arveja amarilla seca importada</b>						<b>Frijol cabeza negra nacional</b>					
Bucaramanga, Centroabastos	1.500	1.600	1.550		=	Barranquilla, Granabastos	4.400	4.500	4.456		=
Bucaramanga, Mercados del centro	1.606	1.660	1.633		+	Montería (Córdoba)	4.500	4.600	4.555		+
Cúcuta, Cenabastos	1.640	1.800	1.720		+	Sincelejo (Sucre)	4.600	4.600	4.600		+
Cúcuta, La Nueva Sexta	1.500	1.800	1.620		-	Valledupar, Mercado Nuevo	3.000	3.000	3.000		-
Ibagué, Plaza La 21	1.340	1.400	1.373		=	<b>Frijol calima</b>					
Pamplona (Norte de Santander)	1.920	1.920	1.920		-	Bucaramanga, Centroabastos	3.600	3.600	3.600		=
<b>Arveja enlatada</b>						Buenaventura (Valle del Cauca)	2.320	2.560	2.453		-
Barranquilla, Barranquillita	4.224	4.435	4.342		=	Cali, La Floresta	2.920	3.200	3.040		=
Barranquilla, Granabastos	4.194	4.243	4.217		=	Cali, Santa Helena	3.360	3.440	3.400		+
Medellín, Central						Cali, Siloé	3.400	3.600	3.533		+
Mayorista de Antioquia	3.966	4.813	4.494		=	Ibagué, Plaza La 21	2.720	2.880	2.800		=
Medellín, Coomerca	5.972	6.111	6.042		-	Pasto (Nariño)	2.480	2.560	2.533		-
Medellín, Placita de Flórez	6.007	6.319	6.192		=	Popayán (Cauca)	3.200	3.280	3.227		-
Valledupar, Mercado Nuevo	6.111	6.153	6.132		=	Tuluá (Valle del Cauca)	3.040	3.360	3.195		+
<b>Arveja verde seca importada</b>						<b>Frijol cargamento blanco</b>					
Armenia, Mercar	1.978	2.070	2.024		=	Carmen de Viboral (Antioquia)	7.900	8.000	7.975		+
Barranquilla, Barranquillita	1.850	2.000	1.910		-	Marinilla (Antioquia)	8.200	8.300	8.248		+
Bogotá, D. C., Corabastos	1.800	1.880	1.848		-	Medellín, Central					
Bogotá, D. C., Paloquemao	2.400	2.800	2.640		+	Mayorista de Antioquia	9.000	9.500	9.250		++
Bucaramanga, Centroabastos	1.800	1.800	1.800		=	Medellín, Coomerca	8.000	8.200	8.050		n.d.
Bucaramanga, Mercados del centro	1.780	1.920	1.850		=	Peñol (Antioquia)	7.850	8.500	8.179		+
Buenaventura (Valle del Cauca)	1.520	1.680	1.600		+	San Vicente (Antioquia)	8.300	8.800	8.550		++
Cali, La Floresta	2.000	2.200	2.100		+	Sonsón (Antioquia)	7.182	7.273	7.242		+
Cali, Siloé	2.496	2.800	2.699		+	<b>Frijol cargamento rojo</b>					
Cartagena, Bazaruto	1.900	2.200	2.075		=	Armenia, Mercar	4.800	4.960	4.880		=
Cúcuta, Cenabastos	1.840	2.200	2.020		+	Bogotá, D. C., Corabastos	5.120	5.120	5.120		-
Cúcuta, La Nueva Sexta	1.600	1.900	1.767		+	Bogotá, D. C., Paloquemao	5.200	5.600	5.413		-
Manizales (Caldas)	2.026	2.414	2.161		-	Carmen de Viboral (Antioquia)	5.200	5.400	5.325		-
Medellín, Central						Ibagué, Plaza La 21	3.600	4.000	3.800		+
Mayorista de Antioquia	1.880	2.800	2.150		=	Manizales (Caldas)	5.727	6.167	5.947		+
Medellín, Coomerca	2.800	2.880	2.840		=	Marinilla (Antioquia)	5.500	5.600	5.553		+
Medellín, Placita de Flórez	2.000	2.800	2.400		=	Medellín, Central					
Palmira (Valle del Cauca)	1.900	2.000	1.950		=	Mayorista de Antioquia	6.000	6.400	6.150		++
Pamplona (Norte de Santander)	1.920	1.920	1.920		-	Medellín, Coomerca	5.300	5.800	5.525		n.d.
Pereira, Mercasa	1.630	1.700	1.663		-	Peñol (Antioquia)	5.150	5.500	5.317		+
Popayán (Cauca)	1.928	1.976	1.955		-	San Vicente (Antioquia)	5.500	5.750	5.613		+
Tunja (Boyacá)	2.200	2.200	2.200		+	Sincelejo (Sucre)	8.500	8.500	8.500		n.d.
Valledupar, Mercado Nuevo	2.500	2.600	2.533		=	Tunja (Boyacá)	4.160	4.320	4.240		+
Villavicencio, CAV	2.043	2.174	2.120		=	<b>Frijol enlatado</b>					
<b>Cuchuco de cebada</b>						Medellín, Central					
Bucaramanga, Centroabastos	1.600	1.768	1.656		=	Mayorista de Antioquia	5.172	7.478	6.543		=
Bucaramanga, Mercados del centro	1.600	2.000	1.800		+	Medellín, Placita de Flórez	6.178	6.466	6.276		=
Ibagué, Plaza La 21	2.328	2.328	2.328		+	<b>Frijol nima calima</b>					
<b>Cuchuco de maíz</b>						Armenia, Mercar	3.360	3.680	3.493		=
Bucaramanga, Centroabastos	1.880	1.960	1.920		-	Bogotá, D. C., Corabastos	3.360	3.520	3.400		++
Bucaramanga, Mercados del centro	1.600	1.800	1.700		+	Bogotá, D. C., Paloquemao	3.680	3.840	3.733		+
Cali, La Floresta	980	1.060	1.007		=	Bogotá, D. C., Plaza España	3.520	3.600	3.547		+
Cali, Santa Helena	1.120	1.200	1.160		-	Manizales (Caldas)	3.260	3.965	3.678		+
Cali, Siloé	1.080	1.200	1.133		+	Medellín, Central					
Cartago (Valle del Cauca)	1.080	1.176	1.128		+	Mayorista de Antioquia	3.100	3.300	3.200		+
Ibagué, Plaza La 21	1.440	1.440	1.440		=	Neiva, Surabastos	2.560	2.640	2.620		=
Popayán (Cauca)	928	960	944		=	<b>Frijol palomito importado</b>					
Sincelejo (Sucre)	1.100	1.200	1.150		++	Barranquilla, Barranquillita	3.750	3.850	3.800		=
Tuluá (Valle del Cauca)	880	960	920		-	Barranquilla, Granabastos	3.710	3.800	3.754		=
<b>Frijol bolón</b>						Cartagena, Bazaruto	3.500	3.800	3.675		=
Armenia, Mercar	4.800	4.800	4.800		=	<b>Frijol radical</b>					
Bogotá, D. C., Corabastos	4.480	4.640	4.560		=	Bogotá, D. C., Corabastos	3.200	3.360	3.240		+
Bogotá, D. C., Plaza España	4.640	4.800	4.693		+	Bogotá, D. C., Paloquemao	3.600	3.840	3.760		+
Bucaramanga, Centroabastos	4.800	4.800	4.800		=	Bucaramanga, Centroabastos	3.600	3.600	3.600		=
Bucaramanga, Mercados del centro	5.200	5.200	5.200		=	Bucaramanga, Mercados del centro	3.700	4.000	3.850		+
Cali, La Floresta	4.000	4.400	4.267		=	Cartago (Valle del Cauca)	3.600	3.680	3.640		+
Cali, Santa Helena	4.240	4.400	4.347		+	Manizales (Caldas)	3.524	4.405	3.965		+
Cali, Siloé	4.960	5.200	5.120		+	Pereira, Mercasa	3.555	3.555	3.555		+++
Cartago (Valle del Cauca)	4.720	4.800	4.760		+	<b>Frijol uribe rosado</b>					
Cúcuta, Cenabastos	5.000	5.500	5.250		+	Cartago (Valle del Cauca)	4.160	4.200	4.180		n.d.
Pasto (Nariño)	3.200	3.280	3.253		-	Pereira, Mercasa	3.000	3.500	3.230		=
Pereira, Mercasa	5.050	5.200	5.103		++	<b>Frijol Zaragoza</b>					
Popayán (Cauca)	3.600	3.728	3.643		-	Barranquilla, Barranquillita	5.000	5.200	5.113		+
Tuluá (Valle del Cauca)	4.080	4.500	4.285		+	Barranquilla, Granabastos	4.500	4.800	4.620		-
Tunja (Boyacá)	4.160	4.480	4.320		+						
Villavicencio, CAV	4.480	4.800	4.600		=						
<b>Frijol cabeza negra importado</b>											
Barranquilla, Barranquillita	3.900	4.600	4.125		=						

**Cuadro 4. Mercados mayoristas. Precios de venta de granos y cereales (conclusión)  
2014 (6 al 12 de diciembre)**

Productos y mercados	Pesos por kilogramo				Tenden- cia	Productos y mercados	Pesos por kilogramo				Tenden- cia		
	Mínimo	Máximo	Medio	Precios			Mínimo	Máximo	Medio	Precios			
<b>Frijol Zaragoza (continuación)</b>													
Cartagena, Bazurto	5.800	6.000	5.900		-	<b>Maíz amarillo cáscara importado</b>							
Cúcuta, Cenabastos	6.500	6.500	6.500		+	Medellín, Central							
Montería (Córdoba)	6.000	6.400	6.250		+	Mayorista de Antioquia	820	830	827		+		
Sincelejo (Sucre)	5.900	6.000	5.950		+	<b>Maíz amarillo trillado</b>							
Valledupar, Mercado Nuevo	5.000	5.000	5.000		-	Armenia, Mercar	840	920	880		=		
<b>Garbanzo importado</b>						Barranquilla, Barranquillita	950	1.000	972		=		
Armenia, Mercar	2.894	3.172	3.033		=	Barranquilla, Granabastos	1.070	1.100	1.080		-		
Bogotá, D. C., Corabastos	3.200	3.400	3.317		-	Cali, La Floresta	1.240	1.240	1.240		=		
Bogotá, D. C., Paloquemao	4.000	4.320	4.213		+	Cali, Santa Helena	1.240	1.280	1.253		+		
Bogotá, D. C., Plaza España	3.600	4.000	3.813		+	Cali, Siloé	1.280	1.320	1.300		+		
Bucaramanga, Centroabastos	2.800	2.800	2.800		=	Cartagena, Bazurto	1.250	1.250	1.250		=		
Bucaramanga, Mercados del centro	2.600	2.600	2.600		=	Medellín, Central							
Cartago (Valle del Cauca)	2.400	2.640	2.520		+	Mayorista de Antioquia	1.200	1.250	1.217		+		
Cúcuta, Cenabastos	3.600	3.700	3.650		+	Medellín, Coomerca	1.300	1.300	1.300		=		
Cúcuta, La Nueva Sexta	3.583	4.000	3.806		+	Medellín, Placita de Flórez	1.200	1.400	1.267		-		
Medellín, Central						Montería (Córdoba)	1.000	1.100	1.075		+		
Mayorista de Antioquia	2.400	3.840	2.900		=	Palmira (Valle del Cauca)	1.160	1.160	1.160		=		
Medellín, Coomerca	3.920	4.040	3.990		-	Pasto (Nariño)	1.520	1.560	1.547		=		
Medellín, Placita de Flórez	2.400	4.080	3.240		-	Pereira, Mercasa	990	1.160	1.077		=		
Neiva, Surabastos	2.800	2.880	2.860		=	Sincelejo (Sucre)	933	1.022	983		-		
Pamplona (Norte de Santander)	2.560	2.560	2.560		n.d.	Tuluá (Valle del Cauca)	1.120	1.140	1.133		+		
Pereira, Mercasa	2.400	3.080	2.740		=	Tunjá (Boyacá)	768	880	827		=		
Tunjá (Boyacá)	3.300	3.400	3.367		+	<b>Maíz blanco cáscara</b>							
Villavicencio, CAV	2.640	2.960	2.800		+	Medellín, Central							
<b>Lenteja importada</b>						Mayorista de Antioquia	940	1.000	963		+		
Armenia, Mercar	2.727	2.731	2.729		=	San Vicente (Antioquia)	1.000	1.100	1.050		+		
Barranquilla, Barranquillita	2.500	2.600	2.550		=	Tunjá (Boyacá)	1.280	1.360	1.307		+		
Barranquilla, Granabastos	2.530	2.590	2.558		=	<b>Maíz blanco retrillado</b>							
Bogotá, D. C., Corabastos	2.600	2.700	2.639		++	Cartago (Valle del Cauca)	1.110	1.200	1.155		+		
Bogotá, D. C., Plaza España	2.400	2.720	2.560		+	<b>Maíz blanco trillado</b>							
Bucaramanga, Centroabastos	2.400	2.500	2.450		+	Armenia, Mercar	1.200	1.200	1.200		=		
Bucaramanga, Mercados del centro	2.500	2.500	2.500		=	Barranquilla, Barranquillita	1.175	1.200	1.191		=		
Buenaventura (Valle del Cauca)	2.080	2.200	2.147		+	Barranquilla, Granabastos	1.283	1.350	1.324		=		
Cali, La Floresta	2.400	2.500	2.433		-	Bogotá, D. C., Corabastos	1.256	1.280	1.269		+		
Cali, Santa Helena	2.280	2.560	2.413		+	Bogotá, D. C., Paloquemao	1.440	1.440	1.440		+		
Cali, Siloé	2.400	2.800	2.600		+	Bogotá, D. C., Plaza España	1.360	1.440	1.413		=		
Cartago (Valle del Cauca)	2.200	2.240	2.220		-	Cali, La Floresta	1.160	1.310	1.257		=		
Cúcuta, Cenabastos	2.600	2.640	2.620		+	Cali, Santa Helena	1.280	1.280	1.280		=		
Cúcuta, La Nueva Sexta	2.333	2.750	2.528		+	Cartagena, Bazurto	1.250	1.375	1.308		=		
Ibagué, Plaza La 21	2.290	2.540	2.415		=	Cartago (Valle del Cauca)	1.070	1.140	1.105		+		
Manizales (Caldas)	2.555	2.863	2.731		=	Cúcuta, Cenabastos	1.420	1.700	1.560		+		
Medellín, Central						Cúcuta, La Nueva Sexta	1.417	1.500	1.472		=		
Mayorista de Antioquia	2.560	3.180	2.755		+	Manizales (Caldas)	1.120	1.200	1.147		=		
Medellín, Coomerca	2.880	2.960	2.900		+	Medellín, Central							
Medellín, Placita de Flórez	2.000	2.800	2.400		=	Mayorista de Antioquia	1.180	1.200	1.187		+		
Montería (Córdoba)	2.800	2.880	2.840		=	Medellín, Coomerca	1.250	1.300	1.288		+		
Palmira (Valle del Cauca)	2.400	2.500	2.433		=	Medellín, Placita de Flórez	1.200	1.400	1.333		=		
Pamplona (Norte de Santander)	2.560	2.640	2.600		+	Montería (Córdoba)	1.060	1.100	1.080		-		
Pasto (Nariño)	2.080	2.480	2.320		+	Neiva, Surabastos	992	1.008	1.002		-		
Pereira, Mercasa	2.400	2.640	2.480		=	Palmira (Valle del Cauca)	1.160	1.160	1.160		=		
Popayán (Cauca)	1.736	1.808	1.768		-	Pereira, Mercasa	1.140	1.210	1.170		=		
Tunjá (Boyacá)	2.600	2.800	2.700		+	Popayán (Cauca)	1.110	1.140	1.125		=		
Valledupar, Mercado Nuevo	2.500	3.000	2.667		+	Tuluá (Valle del Cauca)	1.180	1.220	1.200		=		
Villavicencio, CAV	2.783	2.957	2.859		+	Valledupar, Mercado Nuevo	1.200	1.200	1.200		=		
<b>Maíz amarillo cáscara</b>						Villavicencio, CAV	1.280	1.360	1.320		=		
Bogotá, D. C., Corabastos	797	864	839		+	<b>Maíz enlatado</b>							
Bogotá, D. C., Paloquemao	1.040	1.120	1.067		=	Medellín, Central							
Buenaventura (Valle del Cauca)	860	900	887		=	Mayorista de Antioquia	7.041	9.681	8.410		=		
Cali, Santa Helena	960	960	960		-	<b>Maíz pira</b>							
Cartagena, Bazurto	760	760	760		=	Bogotá, D. C., Corabastos	1.992	2.000	1.997		-		
Manizales (Caldas)	920	960	936		=	Bucaramanga, Centroabastos	2.000	2.000	2.000		=		
Medellín, Central						Bucaramanga, Mercados del centro	2.381	2.524	2.452		=		
Mayorista de Antioquia	1.000	1.100	1.033		+	Cúcuta, Cenabastos	1.820	2.200	2.010		+		
Medellín, Coomerca	950	1.000	988		+	Cúcuta, La Nueva Sexta	1.920	2.320	2.107		=		
Medellín, Placita de Flórez	1.000	1.000	1.000		=	Medellín, Central							
Montería (Córdoba)	800	920	880		+	Mayorista de Antioquia	2.040	2.800	2.370		=		
Neiva, Surabastos	864	880	876		+	Medellín, Coomerca	2.880	2.960	2.910		-		
Pasto (Nariño)	750	775	763		-	Medellín, Placita de Flórez	2.880	3.040	2.933		=		
Sincelejo (Sucre)	800	844	822		+	Montería (Córdoba)	1.920	1.960	1.938		-		
Sonsón (Antioquia)	850	900	883		++	Villavicencio, CAV	2.261	2.609	2.522		=		
Tuluá (Valle del Cauca)	1.000	1.080	1.040		+								
Valledupar, Mercado Nuevo	900	900	900		-								

**Tendencias:**

(---) Variación mayor al -20 %  
(--) Variación entre -10 % y -20 %  
(-) Variación entre 0 % y -10 %

(=) Variación igual a 0 %

(+) Variación entre 0 % y 10 %  
(+ +) Variación entre 10 % y 20 %  
(+++) Variación mayor al 20 %  
(n.d.) No determinado



**Cuadro 5. Mercados mayoristas. Precios de venta de huevos y lácteos  
2014 (6 al 12 de diciembre)**

Productos y mercados	Pesos por kilogramo				Tenden- cia	Productos y mercados	Pesos por kilogramo				Tenden- cia	
	Mínimo	Máximo	Medio	Precios			Mínimo	Máximo	Medio	Precios		
<b>Huevo blanco A</b>						<b>Huevo rojo AA (continuación)</b>						
Buenaventura (Valle del Cauca)	313	320	317	-	Tuluá (Valle del Cauca)	250	257	253	-			
Cartago (Valle del Cauca)	250	253	252	=	Valledupar, Mercado Nuevo	253	253	253	-			
Cúcuta, Cenabastos	242	242	242	=	Villavicencio, CAV	260	266	264	-			
Manizales (Caldas)	250	260	254	-								
Medellín, Central					<b>Huevo rojo B</b>							
Mayorista de Antioquia	240	260	253	-	Armenia, Mercar	240	250	243	=			
Medellín, Coomerca	265	270	267	+	Barranquilla, Barranquillita	235	240	238	+			
Medellín, Placita de Flórez	250	260	255	-	Barranquilla, Granabastos	250	255	252	=			
Pereira, La 41	250	250	250	-	Bogotá, D. C., Corabastos	250	250	250	-			
					Bogotá, D. C., Paloquemao	250	260	253	-			
<b>Huevo blanco AA</b>					Bucaramanga, Centroabastos	240	240	240	-			
Cartago (Valle del Cauca)	260	263	262	=	Cartagena, Bazurto	250	250	250	-			
Cúcuta, Cenabastos	250	250	250	=	Ibagué, Plaza La 21	243	250	248	-			
Manizales (Caldas)	260	260	260	-	Medellín, Central							
Medellín, Central					Mayorista de Antioquia	235	250	243	-			
Mayorista de Antioquia	250	270	263	+	Medellín, Coomerca	255	260	257	n.d.			
Medellín, Coomerca	270	275	272	+	Montería (Córdoba)	260	260	260	-			
Medellín, Placita de Flórez	260	270	265	-	Sincelejo (Sucre)	260	267	265	+			
Pereira, La 41	260	260	260	-	Villavicencio, CAV	240	250	247	-			
<b>Huevo blanco B</b>					<b>Huevo rojo extra</b>							
Cartago (Valle del Cauca)	237	240	238	=	Armenia, Mercar	270	290	280	=			
Manizales (Caldas)	240	260	250	=	Bogotá, D. C., Corabastos	280	290	285	-			
Medellín, Central					Bogotá, D. C., Paloquemao	300	310	303	-			
Mayorista de Antioquia	235	250	243	-	Bucaramanga, Centroabastos	266	270	268	+			
Medellín, Coomerca	255	260	257	n.d.	Cúcuta, Cenabastos	265	267	266	=			
Pereira, La 41	240	240	240	-	Ibagué, Plaza La 21	280	300	293	+			
					Medellín, Central							
<b>Huevo blanco extra</b>					Mayorista de Antioquia	260	280	273	+			
Cali, Santa Helena	283	290	287	+	Medellín, Coomerca	270	280	277	+			
Cartago (Valle del Cauca)	270	273	272	=	Neiva, Surabastos	290	295	292	-			
Manizales (Caldas)	267	277	271	-	Palmira (Valle del Cauca)	300	300	300	=			
Medellín, Central					Pasto (Nariño)	253	273	266	+			
Mayorista de Antioquia	260	280	273	+	Villavicencio, CAV	270	276	274	-			
Medellín, Coomerca	270	280	277	+								
Medellín, Placita de Flórez	270	280	275	-	<b>Leche en polvo</b>							
Pereira, La 41	280	280	280	-	Armenia, Mercar	15.250	19.722	16.805	=			
					Barranquilla, Barranquillita	17.361	18.255	17.641	=			
<b>Huevo rojo A</b>					Barranquilla, Granabastos	17.770	17.952	17.869	=			
Armenia, Mercar	250	260	257	=	Bogotá, D. C., Corabastos	18.576	18.976	18.767	-			
Barranquilla, Barranquillita	245	250	248	=	Bucaramanga, Centroabastos	18.333	19.444	18.704	-			
Barranquilla, Granabastos	260	270	265	-	Bucaramanga, Mercados del centro	17.917	18.611	18.264	+			
Bogotá, D. C., Corabastos	260	260	260	-	Cali, La Floresta	15.351	18.316	16.792	=			
Bogotá, D. C., Paloquemao	260	280	270	+	Cali, Santa Helena	17.368	18.229	17.828	+			
Cali, La Floresta	250	250	250	-	Cartagena, Bazurto	17.361	18.056	17.665	=			
Cartagena, Bazurto	257	270	264	-	Cartago (Valle del Cauca)	19.074	19.259	19.167	+			
Cúcuta, Cenabastos	230	242	236	=	Cúcuta, Cenabastos	18.229	18.533	18.381	-			
Ibagué, Plaza La 21	253	267	262	=	Ibagué, Plaza La 21	16.842	16.842	16.842	=			
Medellín, Central					Medellín, Central							
Mayorista de Antioquia	240	260	253	-	Mayorista de Antioquia	13.833	14.467	14.044	=			
Medellín, Coomerca	265	270	267	-	Palmira (Valle del Cauca)	15.351	17.622	16.451	+			
Medellín, Placita de Flórez	250	260	255	-	Pamplona (Norte de Santander)	11.250	11.250	11.250	=			
Montería (Córdoba)	253	267	263	-	Pasto (Nariño)	15.614	16.667	16.150	-			
Neiva, Surabastos	265	270	267	-	Pereira, Mercasa	19.194	19.363	19.266	=			
Pamplona (Norte de Santander)	244	253	248	-	Popayán (Cauca)	15.333	18.142	16.728	+			
Sincelejo (Sucre)	263	283	272	+	Tuluá (Valle del Cauca)	15.526	18.229	16.881	+			
Tuluá (Valle del Cauca)	240	250	244	-	Valledupar, Mercado Nuevo	16.019	16.667	16.451	+			
Valledupar, Mercado Nuevo	247	247	247	-	Villavicencio, CAV	18.553	19.298	19.024	+			
Villavicencio, CAV	250	260	255	-								
					<b>Queso campesino</b>							
<b>Huevo rojo AA</b>					Armenia, Mercar	9.000	10.000	9.500	=			
Armenia, Mercar	260	270	267	=	Bogotá, D. C., Corabastos	6.800	7.000	6.950	=			
Barranquilla, Barranquillita	260	270	265	=	Bogotá, D. C., Paloquemao	7.000	7.600	7.200	+			
Barranquilla, Granabastos	270	275	273	=	Bogotá, D. C., Plaza Las Flores	6.400	6.600	6.433	-			
Bogotá, D. C., Corabastos	270	270	270	-	Bucaramanga, Mercados del centro	9.000	10.000	9.667	=			
Bogotá, D. C., Paloquemao	275	285	280	-	Cali, La Floresta	9.000	9.000	9.000	=			
Cali, Galería Alameda	260	283	273	-	Cali, Santa Helena	9.400	9.500	9.467	+			
Cali, La Floresta	273	273	273	=	Cali, Siloé	9.000	9.000	9.000	=			
Cali, Santa Helena	267	267	267	=	Cúcuta, Cenabastos	8.500	8.800	8.650	-			
Cartagena, Bazurto	263	267	265	-	Ibagué, Plaza La 21	6.400	7.000	6.700	=			
Cúcuta, Cenabastos	250	250	250	=	Manizales (Caldas)	6.400	6.600	6.533	=			
Ibagué, Plaza La 21	263	283	277	+	Medellín, Central							
Medellín, Central					Mayorista de Antioquia	9.600	10.500	10.033	=			
Mayorista de Antioquia	250	270	263	+	Montería (Córdoba)	8.400	9.000	8.850	+			
Medellín, Coomerca	270	275	272	+	Palmira (Valle del Cauca)	9.400	9.400	9.400	=			
Medellín, Placita de Flórez	260	270	265	-	Pereira, La 41	7.600	8.000	7.800	=			
Neiva, Surabastos	270	275	273	-	Tuluá (Valle del Cauca)	8.000	9.000	8.600	-			
Palmira (Valle del Cauca)	250	267	258	=	Villavicencio, CAV	7.600	8.400	8.000	-			
Pamplona (Norte de Santander)	267	267	267	-								
Pasto (Nariño)	250	263	260	+	<b>Queso Caquetá</b>							
Popayán (Cauca)	213	220	217	=	Buenaventura (Valle del Cauca)	10.400	10.600	10.533	=			
Sincelejo (Sucre)	283	283	283	+	Cali, Santa Helena	9.700	9.800	9.750	-			

**Cuadro 5. Mercados mayoristas. Precios de venta de huevos y lácteos (conclusión)  
2014 (6 al 12 de diciembre)**

Productos y mercados	Pesos por kilogramo				Tendencia	Productos y mercados	Pesos por kilogramo				Tendencia
	Mínimo	Máximo	Medio				Mínimo	Máximo	Medio		
<b>Queso Caquetá (continuación)</b>						<b>Queso cuajada (continuación)</b>					
Cali, Siloé	9.400	9.600	9.500	=		Bucaramanga, Mercados del centro	9.000	10.000	9.667	=	
Palmira (Valle del Cauca)	9.600	9.600	9.600	=		Buenaventura (Valle del Cauca)	6.400	6.600	6.533	=	
Popayán (Cauca)	8.000	8.300	8.150	=		Cali, Galería Alameda	6.400	6.600	6.467	+	
Tuluá (Valle del Cauca)	8.800	9.200	9.000	=		Cali, La Floresta	6.000	6.000	6.000	=	
<b>Queso costeño</b>						Cali, Santa Helena	6.000	6.200	6.067	+	
Armenia, Mercar	8.000	8.400	8.200	--		Cali, Siloé	6.000	6.400	6.200	=	
Barranquilla, Barranquillita	7.800	8.000	7.900	=		Cúcuta, Cenabastos	8.500	9.000	8.750	=	
Barranquilla, Granabastos	8.800	9.000	8.900	=		Ibagué, Plaza La 21	8.400	8.400	8.400	=	
Bogotá, D. C., Corabastos	9.500	10.000	9.675	-		Medellín, Central					
Bogotá, D. C., Paloquemao	11.000	11.000	11.000	-		Mayorista de Antioquia	7.700	8.400	8.033	-	
Bogotá, D. C., Plaza Las Flores	10.000	10.000	10.000	-		Medellín, Coomerca	7.200	7.200	7.200	=	
Bucaramanga, Mercados del centro	10.000	10.000	10.000	=		Medellín, Placita de Flórez	7.500	7.500	7.500	=	
Cali, Galería Alameda	9.500	10.000	9.750	=		Palmira (Valle del Cauca)	6.400	6.400	6.400	=	
Cali, La Floresta	9.600	10.000	9.867	=		Popayán (Cauca)	6.400	6.400	6.400	=	
Cali, Siloé	9.400	9.600	9.500	=		Tuluá (Valle del Cauca)	6.000	6.400	6.133	=	
Cartagena, Bazurto	6.700	6.800	6.750	=		Villavicencio, CAV	8.000	9.000	8.500	-	
Cúcuta, Cenabastos	9.500	10.000	9.750	-		<b>Queso doble crema</b>					
Ibagué, Plaza La 21	10.000	10.000	10.000	=		Armenia, Mercar	8.600	9.000	8.850	=	
Manizales (Caldas)	9.500	9.500	9.500	=		Bogotá, D. C., Corabastos	8.400	9.200	8.800	=	
Medellín, Central						Bogotá, D. C., Paloquemao	8.000	8.400	8.133	-	
Mayorista de Antioquia	10.000	10.000	10.000	=		Bogotá, D. C., Plaza Las Flores	8.400	8.400	8.400	-	
Medellín, Coomerca	9.500	10.000	9.750	-		Bucaramanga, Mercados del centro	10.000	10.000	10.000	=	
Medellín, Placita de Flórez	10.000	10.000	10.000	-		Buenaventura (Valle del Cauca)	7.400	7.600	7.533	=	
Montería (Córdoba)	8.900	10.000	9.675	++		Cali, Galería Alameda	9.000	10.000	9.400	=	
Palmira (Valle del Cauca)	9.600	9.600	9.600	=		Cali, La Floresta	8.400	9.000	8.800	=	
Pereira, La 41	11.000	11.000	11.000	=		Cali, Santa Helena	8.500	8.700	8.600	+	
Sincelejo (Sucre)	8.500	9.000	8.775	-		Cali, Siloé	8.000	8.400	8.200	=	
Valledupar, Mercado Nuevo	9.300	9.500	9.400	-		Cúcuta, Cenabastos	8.500	9.000	8.750	-	
Villavicencio, CAV	8.600	9.000	8.867	-		Ibagué, Plaza La 21	9.000	9.600	9.300	=	
<b>Queso cuajada</b>						Medellín, Central					
Armenia, Mercar	6.000	6.600	6.250	=		Mayorista de Antioquia	8.000	8.400	8.267	+	
Bogotá, D. C., Corabastos	8.000	8.000	8.000	=		Palmira (Valle del Cauca)	9.000	9.000	9.000	=	
Bogotá, D. C., Paloquemao	7.600	8.000	7.733	+		Popayán (Cauca)	8.400	8.500	8.450	=	
Bogotá, D. C., Plaza Las Flores	6.600	7.000	6.800	-		Tuluá (Valle del Cauca)	8.800	9.000	8.900	+	
						Villavicencio, CAV	8.800	8.800	8.800	=	

**Tendencias:**

- (---) Variación mayor al -20 %
- (--) Variación entre -10 % y -20 %
- (-) Variación entre 0 % y -10 %

(=) Variación igual a 0 %

(+) Variación entre 0 % y 10 %

(+ +) Variación entre 10 % y 20 %

(+++) Variación mayor al 20 %

(n.d.) No determinado

**Cuadro 6. Mercados mayoristas. Precios de venta de carnes  
2014 (6 al 12 de diciembre)**

Productos y mercados	Pesos por kilogramo				Tendencia	Productos y mercados	Pesos por kilogramo				Tendencia
	Mínimo	Máximo	Medio				Mínimo	Máximo	Medio		
<b>Carne de cerdo</b>						<b>Carne de cerdo, brazo sin hueso (continuación)</b>					
<b>Carne de cerdo, brazo con hueso</b>						Pereira, La 41	10.000	11.000	10.500	=	
Armenia, Frigocafé	9.000	9.000	9.000	=		Popayán (Cauca)	10.000	10.000	10.000	=	
Barranquilla, Barranquillita	7.800	8.400	8.100	=		Sincelejo (Sucre)	9.000	10.000	9.350	=	
Bogotá, D. C., Frigorífico Ble Ltda.	9.000	9.400	9.300	=		Valledupar, Mercado Nuevo	10.000	12.000	11.000	=	
Bogotá, D. C., Frigorífico Guadalupe	8.800	9.000	8.900	-		Villavicencio, CAV	10.000	11.000	10.600	-	
Bogotá, D. C., Paloquemao	9.000	10.000	9.533	+		<b>Carne de cerdo, cabeza de lomo</b>					
Cartagena, Bazurto	7.500	7.500	7.500	=		Armenia, Frigocafé	9.500	9.500	9.500	=	
Cúcuta, Cenabastos	8.500	9.000	8.750	=		Bogotá, D. C., Frigorífico Ble Ltda.	9.500	10.000	9.717	+	
Montería (Córdoba)	8.600	9.000	8.900	+		Bogotá, D. C., Frigorífico Guadalupe	9.400	9.800	9.625	-	
Sincelejo (Sucre)	7.000	7.000	7.000	=		Bogotá, D. C., Paloquemao	10.000	10.800	10.400	-	
Valledupar, Mercado Nuevo	8.500	9.000	8.833	+		Cúcuta, La Nueva Sexta	8.500	9.000	8.667	+	
<b>Carne de cerdo, brazo sin hueso</b>						Ibagué, Frigorífico Carlina	11.000	11.000	11.000	+	
Armenia, Frigocafé	10.000	10.000	10.000	=		Ibagué, Plaza La 21	10.000	11.000	10.533	=	
Barranquilla, Barranquillita	10.400	10.400	10.400	=		Villavicencio, CAV	10.000	11.000	10.750	-	
Bogotá, D. C., Frigorífico Ble Ltda.	9.500	10.000	9.750	+		<b>Carne de cerdo, costilla</b>					
Bogotá, D. C., Frigorífico Guadalupe	9.400	9.800	9.625	-		Armenia, Frigocafé	10.000	10.000	10.000	=	
Bogotá, D. C., Paloquemao	10.400	11.000	10.667	+		Barranquilla, Barranquillita	7.800	8.400	8.100	=	
Buenaventura (Valle del Cauca)	11.000	11.000	11.000	=		Bogotá, D. C., Frigorífico Ble Ltda.	10.500	11.000	10.817	+	
Cali, Santa Helena	9.500	9.500	9.500	-		Bogotá, D. C., Frigorífico Guadalupe	10.500	10.800	10.592	-	
Cartagena, Bazurto	10.500	10.500	10.500	=		Bogotá, D. C., Paloquemao	10.600	11.000	10.733	-	
Ibagué, Frigorífico Carlina	11.000	11.000	11.000	+		Buenaventura (Valle del Cauca)	11.000	11.000	11.000	=	
Ibagué, Plaza La 21	10.000	12.000	11.333	=		Cali, Santa Helena	7.800	7.800	7.800	-	
Medellín, Central						Cartagena, Bazurto	8.000	8.000	8.000	=	
Mayorista de Antioquia	9.000	10.000	9.400	=		Cúcuta, Cenabastos	9.000	9.000	9.000	=	
Montería (Córdoba)	12.000	12.000	12.000	=		Cúcuta, La Nueva Sexta	8.000	9.000	8.667	+	
Palmira (Valle del Cauca)	9.400	9.400	9.400	=		Ibagué, Frigorífico Carlina	12.500	12.500	12.500	=	
Pasto (Nariño)	10.000	12.000	11.167	+							

**Cuadro 6. Mercados mayoristas. Precios de venta de carnes (continuación)  
2014 (6 al 12 de diciembre)**

Productos y mercados	Pesos por kilogramo				Tenden- cia	Productos y mercados	Pesos por kilogramo				Tenden- cia				
	Mínimo	Máximo	Medio				Mínimo	Máximo	Medio						
<b>Carne de cerdo, costilla (continuación)</b>						<b>Carne de cerdo, perril con hueso (continuación)</b>									
Ibagué, Plaza La 21	10.600	12.000	11.200	=	Bogotá, D. C., Frigorífico Guadalupe	9.500	10.000	9.729	+	Cartagena, Bazaruto	8.000	8.000	8.000	=	
Manizales (Caldas)	9.000	10.000	9.750	=	Cúcuta, Cenabastos	8.500	9.000	8.750	=	Cúcuta, La Nueva Sexta	8.000	8.500	8.333	+	
Medellín, Central					Ibagué, Plaza La 21	10.000	12.000	11.000	=	Montería (Córdoba)	9.000	9.000	9.000	=	
Mayorista de Antioquia	10.600	13.000	11.400	=	Sincelejo (Sucre)	7.000	8.000	7.750	=	Valledupar, Mercado Nuevo	8.000	9.000	8.667	=	
Medellín, Coomerca	10.800	11.500	11.125	+	Villavicencio, CAV	9.600	10.000	9.900	-						
Montería (Córdoba)	9.000	9.000	9.000	=	<b>Carne de cerdo, perril sin hueso</b>										
Palmira (Valle del Cauca)	7.600	7.600	7.600	=	Armenia, Frigocafé	11.000	11.000	11.000	=	Bogotá, D. C., Frigorífico Ble Ltda.	10.600	11.000	10.867	+	
Pasto (Nariño)	10.000	10.000	10.000	=	Bogotá, D. C., Frigorífico Guadalupe	10.500	10.800	10.671	+	Buenaventura (Valle del Cauca)	12.000	12.000	12.000	=	
Pereira, La 41	11.000	11.000	11.000	=	Calí, Santa Helena	10.800	10.800	10.800	+	Cartagena, Bazaruto	10.500	10.500	10.500	=	
Tuluá (Valle del Cauca)	10.000	10.400	10.233	=	Cartagena, Bazaruto	10.500	10.500	10.500	=	Cúcuta, Cenabastos	10.000	10.000	10.000	+	
Tunja (Boyacá)	10.000	10.600	10.200	=	Cúcuta, La Nueva Sexta	9.000	9.500	9.167	+	Ibagué, Frigorífico Carlina	12.000	12.000	12.000	+	
Valledupar, Mercado Nuevo	8.000	9.000	8.667	=	Ibagué, Plaza La 21	11.000	12.000	11.667	=	Manizales (Caldas)	10.500	11.000	10.750	=	
Villavicencio, CAV	10.000	10.000	10.000	=	Medellín, Central	10.800	10.800	10.800	+	Medellín, Central	10.800	10.800	10.800	+	
<b>Carne de cerdo en canal</b>						Medellín, Central	10.800	10.800	10.800	+	Mayorista de Antioquia	10.000	11.500	10.875	=
Armenia, Frigocafé	6.700	6.700	6.700	-	Medellín, Coomerca	12.000	13.500	12.875	+	Medellín, Coomerca	12.000	13.500	12.875	+	
Bogotá, D. C., Frigorífico Ble Ltda.	7.360	7.600	7.467	n.d.	Montería (Córdoba)	12.000	12.000	12.000	=	Montería (Córdoba)	12.000	12.000	12.000	=	
Bogotá, D. C., Frigorífico Guadalupe	7.040	7.360	7.240	-	Palmira (Valle del Cauca)	10.800	10.800	10.800	=	Palmira (Valle del Cauca)	10.800	10.800	10.800	=	
Ibagué, Plaza La 21	6.800	7.200	7.000	=	Pasto (Nariño)	11.500	12.000	11.833	-	Pasto (Nariño)	11.500	12.000	11.833	-	
Pereira, La 41	6.800	7.100	6.950	=	Pereira, La 41	11.000	11.000	11.000	=	Pereira, La 41	11.000	11.000	11.000	=	
Popayán (Cauca)	6.000	6.000	6.000	-	Popayán (Cauca)	10.000	10.000	10.000	=	Popayán (Cauca)	10.000	10.000	10.000	=	
<b>Carne de cerdo, espinazo</b>						Sincelejo (Sucre)	10.000	11.000	10.250	=	Sincelejo (Sucre)	10.000	11.000	10.250	=
Armenia, Frigocafé	7.000	7.000	7.000	=	Tuluá (Valle del Cauca)	11.600	12.000	11.733	++	Tuluá (Valle del Cauca)	11.600	12.000	11.733	++	
Bogotá, D. C., Frigorífico Ble Ltda.	5.000	5.000	5.000	-	Tunja (Boyacá)	10.000	10.000	10.000	=	Tunja (Boyacá)	10.000	10.000	10.000	=	
Bogotá, D. C., Frigorífico Guadalupe	5.000	5.500	5.250	-	Villavicencio, CAV	10.000	11.000	10.750	-	Villavicencio, CAV	10.000	11.000	10.750	-	
Buenaventura (Valle del Cauca)	6.500	6.700	6.567	=	<b>Carne de cerdo, tocineta plancha</b>										
Cúcuta, Cenabastos	3.000	4.000	3.500	=	Cúcuta, Cenabastos	4.000	4.000	4.000	=	Cúcuta, Cenabastos	4.000	4.000	4.000	=	
Ibagué, Frigorífico Carlina	5.000	5.000	5.000	++	Manizales (Caldas)	7.000	9.000	8.250	=	Manizales (Caldas)	7.000	9.000	8.250	=	
Ibagué, Plaza La 21	4.000	5.000	4.500	=	<b>Carne de cerdo, tocino barriga</b>										
Manizales (Caldas)	5.000	7.000	6.000	=	Armenia, Frigocafé	8.500	8.500	8.500	=	Armenia, Frigocafé	8.500	8.500	8.500	=	
Medellín, Central					Bogotá, D. C., Frigorífico Ble Ltda.	8.000	8.500	8.150	+	Bogotá, D. C., Frigorífico Ble Ltda.	8.000	8.500	8.150	+	
Mayorista de Antioquia	5.500	6.000	5.675	=	Bogotá, D. C., Frigorífico Guadalupe	7.500	8.000	7.833	-	Bogotá, D. C., Frigorífico Guadalupe	7.500	8.000	7.833	-	
Medellín, Coomerca	4.600	6.000	5.425	-	Buenaventura (Valle del Cauca)	6.500	6.800	6.600	-	Buenaventura (Valle del Cauca)	6.500	6.800	6.600	-	
Medellín, Coomerca	9.000	9.000	9.000	=	Calí, Santa Helena	5.800	6.000	5.933	-	Calí, Santa Helena	5.800	6.000	5.933	-	
Montería (Córdoba)	9.000	9.000	9.000	=	Cúcuta, Cenabastos	4.000	4.000	4.000	--	Cúcuta, Cenabastos	4.000	4.000	4.000	--	
Neiva, Surabastos	3.400	3.600	3.550	++	Ibagué, Frigorífico Carlina	4.500	4.500	4.500	=	Ibagué, Frigorífico Carlina	4.500	4.500	4.500	=	
Palmira (Valle del Cauca)	5.000	5.000	5.000	=	Ibagué, Plaza La 21	5.000	7.000	6.000	=	Ibagué, Plaza La 21	5.000	7.000	6.000	=	
Pasto (Nariño)	6.000	8.000	7.167	-	Medellín, Central					Medellín, Central					
Popayán (Cauca)	5.000	5.000	5.000	=	Mayorista de Antioquia	11.000	12.000	11.250	=	Mayorista de Antioquia	11.000	12.000	11.250	=	
Popayán (Cauca)	5.000	5.000	5.000	=	Medellín, Coomerca	10.800	11.500	11.075	+	Medellín, Coomerca	10.800	11.500	11.075	+	
Tuluá (Valle del Cauca)	5.000	6.000	5.533	=	Neiva, Surabastos	4.000	4.000	4.000	=	Neiva, Surabastos	4.000	4.000	4.000	=	
Tunja (Boyacá)	6.000	6.000	6.000	-	Palmira (Valle del Cauca)	5.800	6.000	5.900	=	Palmira (Valle del Cauca)	5.800	6.000	5.900	=	
<b>Carne de cerdo, lomo con hueso</b>						Pasto (Nariño)	7.400	7.800	7.567	-	Pasto (Nariño)	7.400	7.800	7.567	-
Armenia, Frigocafé	11.500	11.500	11.500	+	Pereira, La 41	9.500	10.000	9.750	-	Pereira, La 41	9.500	10.000	9.750	-	
Barranquilla, Barranquillita	7.800	8.400	8.100	=	Popayán (Cauca)	7.500	8.000	7.750	=	Popayán (Cauca)	7.500	8.000	7.750	=	
Cúcuta, Cenabastos	10.000	11.000	10.500	=	Tuluá (Valle del Cauca)	8.400	8.500	8.467	+	Tuluá (Valle del Cauca)	8.400	8.500	8.467	+	
Cúcuta, La Nueva Sexta	9.000	12.000	10.333	+	Tunja (Boyacá)	7.000	7.400	7.133	+	Tunja (Boyacá)	7.000	7.400	7.133	+	
Cúcuta, La Nueva Sexta	9.000	9.000	9.000	=	<b>Carne de cerdo, tocino papada</b>										
Montería (Córdoba)	9.000	9.000	9.000	=	Armenia, Frigocafé	8.000	8.000	8.000	=	Armenia, Frigocafé	8.000	8.000	8.000	=	
Sincelejo (Sucre)	7.000	8.000	7.250	=	Bogotá, D. C., Frigorífico Ble Ltda.	5.500	6.300	5.950	-	Bogotá, D. C., Frigorífico Ble Ltda.	5.500	6.300	5.950	-	
Valledupar, Mercado Nuevo	7.000	8.000	7.333	=	Bogotá, D. C., Frigorífico Guadalupe	5.200	6.000	5.575	-	Bogotá, D. C., Frigorífico Guadalupe	5.200	6.000	5.575	-	
<b>Carne de cerdo, lomo sin hueso</b>						Cúcuta, Cenabastos	5.000	6.000	5.500	=	Cúcuta, Cenabastos	5.000	6.000	5.500	=
Armenia, Frigocafé	12.000	12.000	12.000	=	Cúcuta, La Nueva Sexta	4.500	5.500	5.000	+	Cúcuta, La Nueva Sexta	4.500	5.500	5.000	+	
Barranquilla, Barranquillita	12.600	13.000	12.800	=	Ibagué, Plaza La 21	12.000	14.000	13.000	=	Ibagué, Plaza La 21	12.000	14.000	13.000	=	
Bogotá, D. C., Frigorífico Ble Ltda.	13.000	13.500	13.167	-	Manizales (Caldas)	12.000	13.000	12.625	=	Manizales (Caldas)	12.000	13.000	12.625	=	
Bogotá, D. C., Frigorífico Guadalupe	12.500	13.000	12.717	=	Medellín, Central					Medellín, Central					
Bogotá, D. C., Paloquemao	13.200	14.000	13.600	+	Mayorista de Antioquia	12.000	14.000	13.000	=	Mayorista de Antioquia	12.000	14.000	13.000	=	
Buenaventura (Valle del Cauca)	13.000	13.000	13.000	=	Medellín, Coomerca	13.000	13.900	13.467	+	Medellín, Coomerca	13.000	13.900	13.467	+	
Calí, Santa Helena	12.000	12.000	12.000	=	Montería (Córdoba)	14.000	14.000	14.000	=	Montería (Córdoba)	14.000	14.000	14.000	=	
Cartagena, Bazaruto	13.000	13.000	13.000	=	Neiva, Surabastos	11.000	11.000	11.000	=	Neiva, Surabastos	11.000	11.000	11.000	=	
Cúcuta, Cenabastos	10.000	12.000	11.000	+	Palmira (Valle del Cauca)	12.000	12.000	12.000	=	Palmira (Valle del Cauca)	12.000	12.000	12.000	=	
Cúcuta, La Nueva Sexta	10.000	14.000	11.667	+	Pereira, La 41	13.000	14.000	13.500	=	Pereira, La 41	13.000	14.000	13.500	=	
Ibagué, Plaza La 21	12.000	14.000	13.000	=	Popayán (Cauca)	13.000	13.500	13.250	=	Popayán (Cauca)	13.000	13.500	13.250	=	
Manizales (Caldas)	12.000	13.000	12.625	=	Sincelejo (Sucre)	11.000	11.000	11.000	+	Sincelejo (Sucre)	11.000	11.000	11.000	+	
Medellín, Central					Tuluá (Valle del Cauca)	13.500	13.800	13.700	+	Tuluá (Valle del Cauca)	13.500	13.800	13.700	+	
Mayorista de Antioquia	12.000	14.000	13.000	=	Tunja (Boyacá)	12.000	12.000	12.000	=	Tunja (Boyacá)	12.000	12.000	12.000	=	
Medellín, Coomerca	13.000	13.900	13.467	+	Valledupar, Mercado Nuevo	12.000	15.000	14.000	=	Valledupar, Mercado Nuevo	12.000	15.000	14.000	=	
Montería (Córdoba)	14.000	14.000	14.000	=	<b>Carne de cerdo, perril con hueso</b>										
Neiva, Surabastos	11.000	11.000	11.000	=	Armenia, Frigocafé	10.500	10.500	10.500	=	Armenia, Frigocafé	10.500	10.500	10.500	=	
Palmira (Valle del Cauca)	12.000	12.000	12.000	=	Barranquilla, Barranquillita	7.800	8.400	8.100	=	Barranquilla, Barranquillita	7.800	8.400	8.100	=	
Pereira, La 41	13.000	14.000	13.500	=	Bogotá, D. C., Frigorífico Ble Ltda.	10.000	10.500	10.317	+	Bogotá, D. C., Frigorífico Ble Ltda.	10.000	10.500	10.317	+	
Popayán (Cauca)	13.000	13.500	13.250	=	<b>Carne de res</b>										
Sincelejo (Sucre)	11.000	11.000	11.000	+	Armenia, Frigocafé	11.000	11.000	11.000	-	Armenia, Frigocafé	11.000	11.000	11.000	-	
Tuluá (Valle del Cauca)	13.500	13.800	13.700	+	Barranquilla, Barranquillita	10.000	10.000	10.000	=	Barranquilla, Barranquillita	10.000	10.000	10.000	=	
Tunja (Boyacá)	12.000	12.000	12.000	=	Barranquilla, Granabastos	12.400	12.500	12.433</							



**Cuadro 6. Mercados mayoristas. Precios de venta de carnes (continuación)**  
**2014 (6 al 12 de diciembre)**

Productos y mercados	Pesos por kilogramo				Tenden- cia	Productos y mercados	Pesos por kilogramo				Tenden- cia
	Mínimo	Máximo	Medio				Mínimo	Máximo	Medio		
<b>Carne de res, bola de brazo (continuación)</b>						<b>Carne de res, cadera (continuación)</b>					
Buenaventura (Valle del Cauca)	12.000	12.000	12.000	=		Medellín, Central					
Cali, Santa Helena	11.700	12.000	11.833	+		Mayorista de Antioquia	11.600	13.000	12.150	-	
Cartagena, Bazurto	11.000	12.000	11.650	=		Medellín, Coomerca	14.000	14.700	14.175	=	
Cartagena, Frigorífico Candelaria	11.550	11.550	11.550	=		Montería (Córdoba)	12.000	12.000	12.000	=	
Cúcuta, Cenabastos	9.000	10.000	9.333	=		Montería, Frigosinú	13.200	13.200	13.200	-	
Cúcuta, La Nueva Sexta	7.500	8.000	7.833	+		Palmira (Valle del Cauca)	11.400	11.400	11.400	=	
Ibagué, Frigorífico Carlina	12.000	12.000	12.000	=		Pasto (Nariño)	11.000	12.000	11.600	+	
Ibagué, Plaza La 21	10.000	11.000	10.667	=		Pereira, La 41	12.500	12.500	12.500	=	
Medellín, Central						Popayán (Cauca)	10.000	10.000	10.000	=	
Mayorista de Antioquia	10.300	13.500	11.700	=		Sincelejo (Sucre)	11.600	12.000	11.900	+	
Montería (Córdoba)	12.000	12.000	12.000	=		Tuluá (Valle del Cauca)	12.000	12.800	12.533	+	
Montería, Frigosinú	11.500	11.500	11.500	+		Valledupar, Mercado Nuevo	12.000	13.000	12.500	=	
Palmira (Valle del Cauca)	12.000	12.000	12.000	=		Villavicencio, CAV	10.500	11.000	10.875	=	
Pasto (Nariño)	11.400	12.000	11.800	-		<b>Carne de res, centro de pierna</b>					
Pereira, La 41	12.500	12.500	12.500	=		Armenia, Frigocafé	12.000	12.000	12.000	-	
Popayán (Cauca)	10.000	10.000	10.000	=		Barranquilla, Barranquillita	10.800	10.800	10.800	=	
Sincelejo (Sucre)	11.000	12.000	11.650	+		Barranquilla, Granabastos	12.400	12.400	12.400	+	
Tuluá (Valle del Cauca)	12.000	12.900	12.450	=		Bogotá, D. C., Frigorífico Ble Ltda.	10.600	10.800	10.667	+	
Valledupar, Mercado Nuevo	12.000	12.000	12.000	=		Bogotá, D. C., Frigorífico Guadalupe	10.600	10.800	10.633	-	
<b>Carne de res, bola de pierna</b>						Bogotá, D. C., Paloquemao	11.600	12.000	11.867	-	
Barranquilla, Barranquillita	11.800	12.000	11.900	=		Bucaramanga, Frigoríficos	14.600	14.600	14.600	=	
Barranquilla, Granabastos	12.400	12.500	12.433	+		Cartagena, Bazurto	12.300	12.300	12.300	=	
Bogotá, D. C., Frigorífico Ble Ltda.	10.600	10.800	10.700	+		Cúcuta, La Nueva Sexta	9.000	11.000	9.667	+	
Bogotá, D. C., Frigorífico Guadalupe	10.600	10.800	10.633	-		Ibagué, Frigorífico Carlina	12.000	12.000	12.000	=	
Bogotá, D. C., Paloquemao	11.600	12.000	11.867	-		Ibagué, Plaza La 21	11.000	12.000	11.333	-	
Bucaramanga, Frigoríficos	14.600	14.600	14.600	=		Medellín, Central					
Buenaventura (Valle del Cauca)	12.000	12.000	12.000	=		Mayorista de Antioquia	11.600	13.500	12.525	-	
Cali, Santa Helena	12.000	12.000	12.000	=		Medellín, Coomerca	13.500	14.000	13.725	-	
Cartagena, Bazurto	11.800	12.300	11.975	=		Montería (Córdoba)	12.000	12.000	12.000	=	
Cúcuta, La Nueva Sexta	9.000	10.000	9.333	+		Montería, Frigosinú	13.200	13.200	13.200	-	
Ibagué, Frigorífico Carlina	12.000	12.000	12.000	=		Pereira, La 41	12.500	13.000	12.750	=	
Ibagué, Plaza La 21	11.000	12.000	11.667	=		Sincelejo (Sucre)	11.000	12.000	11.650	+	
Medellín, Central						Valledupar, Mercado Nuevo	12.000	12.000	12.000	=	
Mayorista de Antioquia	11.600	13.000	12.100	=		Villavicencio, CAV	10.500	11.000	10.875	=	
Medellín, Coomerca	14.000	14.200	14.050	-		<b>Carne de res, chatas</b>					
Montería (Córdoba)	12.000	12.000	12.000	=		Armenia, Frigocafé	13.000	13.000	13.000	-	
Neiva, Surabastos	11.000	11.000	11.000	=		Barranquilla, Barranquillita	12.000	13.000	12.500	=	
Palmira (Valle del Cauca)	12.000	12.000	12.000	=		Barranquilla, Granabastos	14.000	14.200	14.067	+	
Pasto (Nariño)	11.800	12.000	11.933	-		Bogotá, D. C., Frigorífico Ble Ltda.	13.200	13.600	13.433	+	
Pereira, La 41	12.500	12.500	12.500	=		Bogotá, D. C., Frigorífico Guadalupe	12.500	13.500	13.104	+	
Sincelejo (Sucre)	11.000	12.000	11.650	+		Bogotá, D. C., Paloquemao	14.000	15.000	14.467	-	
Tuluá (Valle del Cauca)	12.000	12.900	12.567	+		Bucaramanga, Frigoríficos	19.500	19.500	19.500	+	
Valledupar, Mercado Nuevo	12.000	12.000	12.000	=		Buenaventura (Valle del Cauca)	13.000	13.000	13.000	n.d.	
Villavicencio, CAV	10.500	11.000	10.875	=		Cali, Santa Helena	13.000	13.000	13.000	=	
<b>Carne de res, bota</b>						Cartagena, Bazurto	11.800	12.500	12.150	=	
Armenia, Frigocafé	12.000	12.000	12.000	-		Cartagena, Frigorífico Candelaria	11.550	11.550	11.550	=	
Barranquilla, Barranquillita	12.000	12.000	12.000	=		Cúcuta, La Nueva Sexta	11.000	12.000	11.333	-	
Barranquilla, Granabastos	12.400	12.600	12.533	+		Ibagué, Frigorífico Carlina	15.000	15.000	15.000	=	
Bogotá, D. C., Frigorífico Ble Ltda.	10.600	10.800	10.700	+		Ibagué, Plaza La 21	13.000	15.000	14.000	=	
Bogotá, D. C., Frigorífico Guadalupe	10.600	10.800	10.633	-		Medellín, Central					
Bogotá, D. C., Paloquemao	11.600	12.000	11.867	-		Mayorista de Antioquia	16.000	17.000	16.500	=	
Bucaramanga, Frigoríficos	12.800	12.800	12.800	=		Medellín, Coomerca	17.600	19.900	18.500	+	
Cartagena, Frigorífico Candelaria	11.250	11.250	11.250	=		Montería (Córdoba)	12.000	12.000	12.000	=	
Cúcuta, Cenabastos	9.000	10.000	9.667	+		Montería, Frigosinú	18.120	18.120	18.120	-	
Ibagué, Frigorífico Carlina	10.500	10.500	10.500	=		Palmira (Valle del Cauca)	13.000	13.000	13.000	=	
Ibagué, Plaza La 21	11.000	12.000	11.667	=		Pasto (Nariño)	12.000	13.000	12.433	-	
Medellín, Central						Popayán (Cauca)	9.000	9.000	9.000	=	
Mayorista de Antioquia	11.600	13.100	12.450	=		Sincelejo (Sucre)	11.000	12.000	11.650	+	
Medellín, Coomerca	12.500	13.000	12.825	=		Tuluá (Valle del Cauca)	14.400	14.400	14.400	=	
Montería (Córdoba)	12.000	12.000	12.000	=		Valledupar, Mercado Nuevo	13.000	14.000	13.500	=	
Montería, Frigosinú	12.510	12.510	12.510	-		Villavicencio, CAV	12.000	12.000	12.000	=	
Valledupar, Mercado Nuevo	10.000	12.000	11.000	-		<b>Carne de res, cogote</b>					
Villavicencio, CAV	10.500	11.000	10.875	=		Armenia, Frigocafé	8.000	8.000	8.000	=	
<b>Carne de res, cadera</b>						Bogotá, D. C., Frigorífico Ble Ltda.	6.800	7.800	7.300	-	
Armenia, Frigocafé	12.000	12.000	12.000	-		Bogotá, D. C., Frigorífico Guadalupe	6.800	7.200	7.100	-	
Barranquilla, Barranquillita	12.000	12.000	12.000	=		Bogotá, D. C., Paloquemao	8.000	8.000	8.000	=	
Barranquilla, Granabastos	12.600	12.800	12.667	+		Bucaramanga, Frigoríficos	9.800	9.800	9.800	=	
Bogotá, D. C., Frigorífico Ble Ltda.	10.600	10.800	10.667	+		Cartagena, Frigorífico Candelaria	10.350	10.350	10.350	=	
Bogotá, D. C., Frigorífico Guadalupe	10.600	10.800	10.633	-		Ibagué, Frigorífico Carlina	7.000	7.000	7.000	=	
Bogotá, D. C., Paloquemao	11.600	12.000	11.867	-		Ibagué, Plaza La 21	5.000	6.000	5.500	=	
Bucaramanga, Frigoríficos	14.800	14.800	14.800	+		Montería, Frigosinú	9.980	9.980	9.980	+	
Buenaventura (Valle del Cauca)	12.000	12.000	12.000	=		Pereira, La 41	8.000	8.500	8.250	=	
Cali, Santa Helena	11.500	11.600	11.550	-		<b>Carne de res, costilla</b>					
Cartagena, Frigorífico Candelaria	11.550	11.550	11.550	=		Armenia, Frigocafé	6.000	6.000	6.000	=	
Cúcuta, Cenabastos	9.000	10.000	9.667	+		Barranquilla, Barranquillita	5.000	5.200	5.100	=	
Ibagué, Frigorífico Carlina	12.000	12.000	12.000	=		Bogotá, D. C., Frigorífico Ble Ltda.	7.600	8.000	7.767	-	
Ibagué, Plaza La 21	11.000	12.000	11.667	=		Bogotá, D. C., Frigorífico Guadalupe	7.000	7.200	7.117	-	
Manizales (Caldas)	10.500	12.000	11.000	=							

**Cuadro 6. Mercados mayoristas. Precios de venta de carnes (continuación)  
2014 (6 al 12 de diciembre)**

Productos y mercados	Pesos por kilogramo				Tenden- cia	Productos y mercados	Pesos por kilogramo				Tenden- cia
	Mínimo	Máximo	Medio	Precios			Mínimo	Máximo	Medio	Precios	
<b>Carne de res, costilla (continuación)</b>					<b>Carne de res, lomo fino (continuación)</b>						
Bogotá, D. C., Paloquemao	8.000	8.400	8.133		+	Bucaramanga, Frigoríficos	29.400	29.400	29.400		+
Bucaramanga, Frigoríficos	7.600	7.600	7.600		+	Buenaventura (Valle del Cauca)	15.000	15.000	15.000		=
Buenaventura (Valle del Cauca)	7.000	7.000	7.000		=	Cali, Santa Helena	13.500	13.500	13.500		=
Cali, Santa Helena	5.000	5.400	5.267		=	Cartagena, Frigorífico Candelaria	17.750	17.750	17.750		=
Cartagena, Bazurto	5.000	5.500	5.250		=	Cúcuta, Cenabastos	12.000	13.000	12.333		-
Cartagena, Frigorífico Candelaria	5.450	5.450	5.450		=	Cúcuta, La Nueva Sexta	11.000	13.000	12.000		+
Cúcuta, Cenabastos	7.000	7.000	7.000		=	Ibagué, Plaza La 21	15.000	18.000	16.667		=
Cúcuta, La Nueva Sexta	7.000	7.000	7.000		=	Manizales (Caldas)	12.500	13.000	12.875		=
Ibagué, Frigorífico Carlina	6.000	6.000	6.000		=	Medellín, Central					
Ibagué, Plaza La 21	6.000	7.000	6.667		=	Mayorista de Antioquia	19.300	21.000	19.900		=
Medellín, Central						Medellín, Coomerca	18.600	20.000	19.400		=
Mayorista de Antioquia	5.400	7.000	6.100		=	Montería (Córdoba)	18.000	18.000	18.000		=
Medellín, Coomerca	5.800	7.000	6.400		+	Montería, Frigosinú	24.050	24.050	24.050		+
Montería (Córdoba)	5.000	5.000	5.000		=	Palmira (Valle del Cauca)	13.400	13.400	13.400		=
Montería, Frigosinú	6.300	6.300	6.300		-	Pasto (Nariño)	12.500	13.000	12.833		+
Pasto (Nariño)	5.600	6.000	5.800		-	Popayán (Cauca)	13.000	13.500	13.250		=
Pereira, La 41	4.000	4.000	4.000		=	Sincelejo (Sucre)	11.600	12.000	11.900		-
Popayán (Cauca)	7.000	8.000	7.500		=	Tuluá (Valle del Cauca)	15.000	17.000	16.000		=
Valledupar, Mercado Nuevo	7.000	7.000	7.000		=	Valledupar, Mercado Nuevo	14.000	15.000	14.500		=
Villavicencio, CAV	7.000	7.000	7.000		=	Villavicencio, CAV	14.000	14.000	14.000		=
<b>Carne de res en canal</b>					<b>Carne de res molida, murillo</b>						
Armenia, Frigocafé	6.800	6.800	6.800		-	Bogotá, D. C., Frigorífico Ble Ltda.	6.600	7.200	7.017		-
Cartagena, Frigorífico Candelaria	6.500	6.500	6.500		-	Bogotá, D. C., Frigorífico Guadalupe	6.800	7.200	7.017		-
Ibagué, Plaza La 21	6.640	6.800	6.720		=	Bogotá, D. C., Paloquemao	7.600	8.000	7.867		+
Montería (Córdoba)	6.600	6.700	6.675		+	Bucaramanga, Frigoríficos	10.000	10.000	10.000		=
Montería, Frigosinú	6.200	6.200	6.200		-	Cúcuta, Cenabastos	7.000	7.000	7.000		-
Popayán (Cauca)	5.600	5.800	5.700		+	Ibagué, Frigorífico Carlina	7.600	7.600	7.600		=
<b>Carne de res, falda</b>					<b>Carne de res, morrillo</b>						
Armenia, Frigocafé	8.000	8.000	8.000		=	Armenia, Frigocafé	11.000	11.000	11.000		=
Barranquilla, Barranquillita	9.000	9.600	9.250		=	Bogotá, D. C., Frigorífico Ble Ltda.	8.000	8.500	8.217		+
Barranquilla, Granabastos	10.500	10.600	10.533		+	Bogotá, D. C., Frigorífico Guadalupe	8.000	8.400	8.100		=
Bogotá, D. C., Frigorífico Ble Ltda.	7.800	8.500	8.083		-	Bogotá, D. C., Paloquemao	9.000	9.600	9.200		-
Bogotá, D. C., Frigorífico Guadalupe	8.000	8.600	8.183		-	Bucaramanga, Frigoríficos	10.000	10.000	10.000		=
Bogotá, D. C., Paloquemao	9.000	9.600	9.267		-	Cali, Santa Helena	9.000	9.000	9.000		=
Buenaventura (Valle del Cauca)	10.000	10.000	10.000		=	Cartagena, Frigorífico Candelaria	8.950	8.950	8.950		=
Cali, Santa Helena	6.500	6.600	6.533		+	Cúcuta, Cenabastos	7.000	8.000	7.667		=
Cartagena, Bazurto	8.500	10.000	9.375		=	Cúcuta, La Nueva Sexta	8.300	8.300	8.300		=
Cartagena, Frigorífico Candelaria	8.950	8.950	8.950		=	Ibagué, Frigorífico Carlina	8.000	9.000	8.333		-
Cúcuta, Cenabastos	7.000	8.000	7.333		=	Ibagué, Plaza La 21	8.000	9.000	8.333		-
Cúcuta, La Nueva Sexta	7.000	7.500	7.167		=	Manizales (Caldas)	8.500	10.000	9.125		=
Ibagué, Frigorífico Carlina	8.800	8.800	8.800		=	Medellín, Central					
Ibagué, Plaza La 21	9.000	10.000	9.667		=	Mayorista de Antioquia	10.000	11.000	10.500		=
Manizales (Caldas)	6.000	6.500	6.250		=	Montería (Córdoba)	8.000	8.000	8.000		=
Medellín, Central						Medellín, Coomerca	11.500	12.000	11.800		+
Mayorista de Antioquia	7.000	9.000	8.000		=	Montería (Córdoba)	9.000	10.000	9.750		+
Medellín, Coomerca	11.500	12.000	11.800		+	Montería, Frigosinú	10.500	10.500	10.500		+
Montería (Córdoba)	9.000	10.000	9.750		+	Palmira (Valle del Cauca)	6.600	6.800	6.700		=
Montería, Frigosinú	10.500	10.500	10.500		+	Pasto (Nariño)	8.000	9.000	8.500		-
Palmira (Valle del Cauca)	6.600	6.800	6.700		=	Pereira, La 41	8.000	8.000	8.000		=
Pasto (Nariño)	8.000	9.000	8.500		-	Popayán (Cauca)	8.000	8.000	8.000		=
Pereira, La 41	8.000	8.000	8.000		=	Tuluá (Valle del Cauca)	9.000	9.200	9.067		=
Popayán (Cauca)	6.000	6.000	6.000		=	Villavicencio, CAV	7.000	7.000	7.000		=
Tuluá (Valle del Cauca)	7.000	7.600	7.200		=	<b>Carne de res, muchacho</b>					
<b>Carne de res, lomo de brazo</b>					Armenia, Frigocafé						
Armenia, Frigocafé	11.000	11.000	11.000		=	Barranquilla, Barranquillita	11.800	12.000	11.900		+
Bogotá, D. C., Paloquemao	9.600	10.000	9.733		-	Barranquilla, Granabastos	13.000	13.200	13.067		+
Buenaventura (Valle del Cauca)	12.000	12.000	12.000		=	Bogotá, D. C., Frigorífico Ble Ltda.	13.000	13.600	13.325		+
Cali, Santa Helena	12.500	13.000	12.667		+	Bogotá, D. C., Paloquemao	13.000	14.000	13.400		=
Cartagena, Frigorífico Candelaria	10.450	10.450	10.450		=	Bucaramanga, Frigoríficos	15.000	15.000	15.000		+
Cúcuta, Cenabastos	9.000	9.000	9.000		+	Buenaventura (Valle del Cauca)	12.000	12.000	12.000		=
Cúcuta, La Nueva Sexta	7.000	8.000	7.500		=	Cali, Santa Helena	11.500	11.600	11.533		-
Montería (Córdoba)	10.800	12.000	11.700		+	Cartagena, Bazurto	11.800	12.500	12.150		=
Montería, Frigosinú	10.400	10.400	10.400		+	Cartagena, Frigorífico Candelaria	11.550	11.550	11.550		=
Palmira (Valle del Cauca)	13.000	13.000	13.000		=	Cúcuta, Cenabastos	10.000	10.000	10.000		=
Pasto (Nariño)	12.000	13.000	12.600		+	Cúcuta, La Nueva Sexta	9.000	11.000	10.000		++
Pereira, La 41	10.000	11.000	10.500		=	Ibagué, Plaza La 21	11.000	12.000	11.667		=
Popayán (Cauca)	10.000	10.000	10.000		=	Manizales (Caldas)	10.000	12.000	11.250		=
Sincelejo (Sucre)	10.000	10.000	10.000		-	Medellín, Central					
Tuluá (Valle del Cauca)	12.000	12.900	12.450		=	Mayorista de Antioquia	11.600	13.000	12.400		=
Valledupar, Mercado Nuevo	12.000	12.000	12.000		=	Medellín, Coomerca	12.800	13.000	12.950		=
<b>Carne de res, lomo fino</b>					Montería (Córdoba)						
Armenia, Frigocafé	13.500	13.500	13.500		-	Montería, Frigosinú	12.000	12.000	12.000		=
Barranquilla, Barranquillita	19.000	20.000	19.500		++	Montería, Frigosinú	13.200	13.200	13.200		-
Barranquilla, Granabastos	16.000	17.000	16.667		+	Palmira (Valle del Cauca)	11.600	11.600	11.600		-
Bogotá, D. C., Frigorífico Ble Ltda.	17.500	19.000	17.833		+	Pasto (Nariño)	11.000	12.000	11.500		-
Bogotá, D. C., Frigorífico Guadalupe	17.500	18.000	17.646		-	Pereira, La 41	12.500	13.000	12.750		=
Bogotá, D. C., Paloquemao	18.000	18.000	18.000		=	Popayán (Cauca)	12.000	12.000	12.000		=
						Sincelejo (Sucre)	11.000	12.000	11.250		-
						Tuluá (Valle del Cauca)	11.600	12.800	12.200		=

**Cuadro 6. Mercados mayoristas. Precios de venta de carnes (continuación)**  
**2014 (6 al 12 de diciembre)**

Productos y mercados	Pesos por kilogramo				Tenden- cia	Productos y mercados	Pesos por kilogramo				Tenden- cia
	Mínimo	Máximo	Medio				Mínimo	Máximo	Medio		
<b>Carne de res, muchacho (continuación)</b>						<b>Carne de res, punta de anca (continuación)</b>					
Valledupar, Mercado Nuevo	12.000	12.000	12.000	=		Medellín, Coomerca	17.600	19.900	18.375	=	
Villavicencio, CAV	10.500	11.000	10.750	-		Montería (Córdoba)	12.000	13.000	12.250	-	
<b>Carne de res, murillo</b>						Montería, Frigosinú	18.120	18.120	18.120	-	
Armenia, Frigocafé	8.000	8.000	8.000	-		Palmira (Valle del Cauca)	13.000	13.000	13.000	=	
Bogotá, D. C., Frigorífico Ble Ltda.	6.600	7.200	7.017	-		Pasto (Nariño)	11.000	12.000	11.500	-	
Bogotá, D. C., Frigorífico Guadalupe	6.800	7.200	7.017	-		Pereira, La 41	13.000	13.000	13.000	=	
Bogotá, D. C., Paloquemao	7.600	8.000	7.733	+		Popayán (Cauca)	12.000	12.000	12.000	=	
Bucaramanga, Frigoríficos	10.000	10.000	10.000	=		Sincedejo (Sucre)	11.000	12.000	11.650	+	
Cartagena, Frigorífico Candelaria	11.550	11.550	11.550	=		Tuluá (Valle del Cauca)	13.400	14.000	13.700	=	
Cúcuta, Cenabastos	7.000	7.000	7.000	-		Valledupar, Mercado Nuevo	13.000	14.000	13.500	+	
Cúcuta, La Nueva Sexta	7.000	7.500	7.167	-		Villavicencio, CAV	10.500	11.000	10.875	=	
Ibagué, Frigorífico Carlima	7.600	7.600	7.600	=		<b>Carne de res, sobrebarriga</b>					
Ibagué, Plaza La 21	8.000	8.000	8.000	=		Armenia, Frigocafé	10.500	10.500	10.500	-	
Medellín, Central						Barranquilla, Barranquillita	9.200	9.800	9.550	-	
Mayorista de Antioquia	9.000	11.000	10.250	=		Barranquilla, Granabastos	10.200	10.400	10.333	+	
Montería (Córdoba)	8.000	8.000	8.000	=		Bogotá, D. C., Frigorífico Ble Ltda.	8.800	9.600	9.317	+	
Montería, Frigosinú	10.050	10.050	10.050	+		Bogotá, D. C., Frigorífico Guadalupe	8.600	9.000	8.833	+	
Neiva, Surabastos	6.000	6.000	6.000	-		Bogotá, D. C., Paloquemao	9.000	9.600	9.200	-	
Villavicencio, CAV	7.000	7.000	7.000	=		Bucaramanga, Frigoríficos	12.800	12.800	12.800	=	
<b>Carne de res, paletero</b>						Buenaventura (Valle del Cauca)	10.000	10.000	10.000	=	
Armenia, Frigocafé	11.000	11.000	11.000	-		Cali, Santa Helena	9.400	9.500	9.467	+	
Bogotá, D. C., Paloquemao	9.000	9.600	9.200	-		Cartagena, Bazurto	9.000	10.000	9.500	=	
Bucaramanga, Frigoríficos	11.000	11.000	11.000	=		Cartagena, Frigorífico Candelaria	8.950	8.950	8.950	=	
Cartagena, Frigorífico Candelaria	11.450	11.450	11.450	=		Cúcuta, Cenabastos	9.000	9.000	9.000	=	
Cúcuta, Cenabastos	7.000	9.000	8.000	-		Cúcuta, La Nueva Sexta	8.000	8.000	8.000	--	
Cúcuta, La Nueva Sexta	7.000	7.500	7.167	-		Ibagué, Frigorífico Carlima	8.600	8.600	8.600	=	
Ibagué, Frigorífico Carlima	8.800	8.800	8.800	=		Ibagué, Plaza La 21	9.000	10.000	9.667	=	
Ibagué, Plaza La 21	10.000	11.000	10.667	=		Manizales (Caldas)	8.500	9.000	8.750	=	
Manizales (Caldas)	9.500	10.000	9.750	=		Medellín, Central					
Medellín, Central						Mayorista de Antioquia	10.000	11.000	10.575	-	
Mayorista de Antioquia	11.200	12.000	11.475	=		Medellín, Coomerca	10.000	10.500	10.125	-	
Montería (Córdoba)	9.000	9.000	9.000	=		Montería (Córdoba)	9.000	9.000	9.000	=	
Montería, Frigosinú	10.400	10.400	10.400	+		Montería, Frigosinú	11.500	11.500	11.500	+	
Pereira, La 41	12.000	12.500	12.250	=		Neiva, Surabastos	7.000	7.000	7.000	=	
Sincedejo (Sucre)	10.000	11.000	10.750	+		Palmira (Valle del Cauca)	9.400	9.400	9.400	=	
Valledupar, Mercado Nuevo	10.000	10.000	10.000	=		Pasto (Nariño)	7.600	9.000	8.367	+	
<b>Carne de res, pecho</b>						Pereira, La 41	9.500	10.000	9.750	=	
Armenia, Frigocafé	10.500	10.500	10.500	-		Popayán (Cauca)	9.000	9.000	9.000	=	
Bogotá, D. C., Frigorífico Ble Ltda.	8.400	8.800	8.550	-		Sincedejo (Sucre)	8.000	8.000	8.000	=	
Bogotá, D. C., Frigorífico Guadalupe	8.000	8.400	8.300	+		Tuluá (Valle del Cauca)	10.000	10.200	10.100	=	
Bogotá, D. C., Paloquemao	9.000	10.000	9.533	+		Valledupar, Mercado Nuevo	9.000	10.000	9.500	=	
Bucaramanga, Frigoríficos	11.000	11.000	11.000	=		Villavicencio, CAV	8.000	8.000	8.000	=	
Buenaventura (Valle del Cauca)	10.000	10.000	10.000	=		<b>Pollo</b>					
Cali, Santa Helena	9.000	9.200	9.067	=		<b>Alas de pollo con costillar</b>					
Cartagena, Frigorífico Candelaria	8.950	8.950	8.950	=		Barranquilla, Barranquillita	3.300	3.400	3.375	=	
Cúcuta, Cenabastos	8.000	8.000	8.000	=		Barranquilla, Granabastos	3.400	3.700	3.567	-	
Cúcuta, La Nueva Sexta	7.000	8.000	7.500	+		Bogotá, D. C., Frigorífico Ble Ltda.	2.400	3.000	2.654	-	
Ibagué, Frigorífico Carlima	8.600	8.600	8.600	=		Bogotá, D. C., Frigorífico Guadalupe	2.000	2.300	2.154	-	
Ibagué, Plaza La 21	9.000	10.000	9.667	=		Cali, Galería Alameda	3.600	3.900	3.750	+	
Medellín, Central						Cali, Santa Helena	4.000	4.200	4.100	+	
Mayorista de Antioquia	7.000	9.700	8.638	=		Cartagena, Bazurto	3.200	3.600	3.450	+	
Medellín, Coomerca	8.600	9.000	8.825	+		Ibagué, Plaza La 21	4.000	4.400	4.133	-	
Montería (Córdoba)	9.000	10.000	9.750	+		Montería (Córdoba)	3.200	3.400	3.325	+	
Montería, Frigosinú	10.820	10.820	10.820	++		Palmira (Valle del Cauca)	4.200	4.400	4.300	=	
Palmira (Valle del Cauca)	9.000	9.000	9.000	=		Sincedejo (Sucre)	3.500	3.800	3.700	+	
Pereira, La 41	8.000	9.000	8.500	=		Tuluá (Valle del Cauca)	4.000	5.000	4.667	+	
Popayán (Cauca)	8.000	8.000	8.000	=		Valledupar, Mercado Nuevo	2.800	3.000	2.900	-	
Tuluá (Valle del Cauca)	9.200	9.400	9.300	=		Villavicencio, CAV	4.000	4.400	4.200	-	
Valledupar, Mercado Nuevo	10.000	10.000	10.000	=		<b>Alas de pollo sin costillar</b>					
<b>Carne de res, punta de anca</b>						Armenia, Mercar	4.400	4.600	4.467	=	
Armenia, Frigocafé	13.500	13.500	13.500	-		Bogotá, D. C., Corabastos	4.000	4.400	4.200	+	
Barranquilla, Barranquillita	12.000	13.000	12.500	-		Bogotá, D. C., Frigorífico Ble Ltda.	4.400	5.000	4.817	+	
Barranquilla, Granabastos	14.000	14.200	14.133	+		Bogotá, D. C., Frigorífico Guadalupe	5.000	5.000	5.000	+	
Bogotá, D. C., Frigorífico Ble Ltda.	13.000	13.600	13.325	+		Bogotá, D. C., Paloquemao	5.000	6.000	5.533	+	
Bogotá, D. C., Paloquemao	12.600	13.000	12.867	+		Bucaramanga, Frigoríficos	4.200	5.200	4.533	-	
Bucaramanga, Frigoríficos	20.200	20.200	20.200	+		Cúcuta, Cenabastos	3.700	4.200	3.867	+	
Buenaventura (Valle del Cauca)	12.000	12.000	12.000	=		Medellín, Central					
Cali, Santa Helena	13.000	13.200	13.067	=		Mayorista de Antioquia	3.000	5.400	4.425	=	
Cartagena, Bazurto	11.800	12.500	12.150	=		Medellín, Coomerca	4.000	4.200	4.100	+	
Cartagena, Frigorífico Candelaria	13.330	13.330	13.330	=		Neiva, Surabastos	3.600	3.800	3.700	+	
Cúcuta, Cenabastos	11.000	11.000	11.000	+		<b>Menudencias de pollo</b>					
Cúcuta, La Nueva Sexta	10.000	11.000	10.667	+		Armenia, Mercar	1.400	1.400	1.400	=	
Ibagué, Frigorífico Carlima	15.000	15.000	15.000	=		Bogotá, D. C., Frigorífico Guadalupe	400	450	413	--	
Ibagué, Plaza La 21	12.000	14.000	13.000	=		Cúcuta, Cenabastos	500	500	500	=	
Manizales (Caldas)	11.000	14.000	12.500	=		Ibagué, Frigorífico Carlima	1.200	1.200	1.200	=	
Medellín, Central						Ibagué, Plaza La 21	1.000	1.400	1.267	=	
Mayorista de Antioquia	16.000	17.000	16.750	=							



**Cuadro 6. Mercados mayoristas. Precios de venta de carnes (conclusión)  
2014 (6 al 12 de diciembre)**

Productos y mercados	Pesos por kilogramo				Tenden- cia	Productos y mercados	Pesos por kilogramo				Tenden- cia
	Precios			Tenden- cia			Precios			Tenden- cia	
	Mínimo	Máximo	Medio				Mínimo	Máximo	Medio		
<b>Menudencias de pollo (continuación)</b>						<b>Pierna perril sin rabadilla</b>					
Montería (Córdoba)	900	1.100	1.000	=	Bogotá, D. C., Corabastos	6.000	6.400	6.200	+		
Neiva, Surabastos	1.000	1.000	1.000	=	Bogotá, D. C., Frigorífico Ble Ltda.	6.200	6.700	6.463	-		
Pasto (Nariño)	1.000	1.000	1.000	=	Bogotá, D. C., Frigorífico Guadalupe	5.600	6.500	6.000	+		
Popayán (Cauca)	900	900	900	=	Bogotá, D. C., Paloquemao	6.800	7.500	7.100	-		
Villavicencio, CAV	1.000	1.200	1.100	-	Bucaramanga, Frigoríficos	5.000	6.300	5.433	-		
<b>Muslos de pollo con rabadilla</b>						Cúcuta, Cenabastos	5.100	5.800	5.450	+	
Medellín, Coomerca	5.000	5.200	5.100	=	Neiva, Surabastos	4.600	5.000	4.750	=		
Valledupar, Mercado Nuevo	2.600	3.000	2.800	=	<b>Piernas de pollo</b>						
<b>Muslos de pollo sin rabadilla</b>						Armenia, Mercar	6.000	6.200	6.133	=	
Bogotá, D. C., Corabastos	5.400	6.000	5.667	-	Bogotá, D. C., Corabastos	6.400	6.600	6.467	+		
Bogotá, D. C., Frigorífico Ble Ltda.	5.800	6.400	6.050	+	Bogotá, D. C., Frigorífico Ble Ltda.	7.400	8.200	7.813	+		
Bogotá, D. C., Frigorífico Guadalupe	5.000	5.600	5.413	+	Bogotá, D. C., Frigorífico Guadalupe	6.000	6.600	6.271	+		
Bogotá, D. C., Paloquemao	6.000	6.800	6.400	+	Bogotá, D. C., Paloquemao	7.000	7.600	7.200	-		
Bucaramanga, Frigoríficos	4.800	6.600	5.967	+	Bucaramanga, Frigoríficos	5.150	7.150	5.867	-		
Medellín, Central					Cali, Santa Helena	5.600	6.000	5.800	+		
Mayorista de Antioquia	6.000	6.500	6.350	=	Cartagena, Bazurto	6.700	6.820	6.773	=		
<b>Pechuga de pollo</b>						Cúcuta, Cenabastos	6.000	6.800	6.533	+	
Armenia, Mercar	6.600	7.200	6.933	=	Medellín, Central						
Barranquilla, Barranquillita	6.700	7.000	6.825	=	Mayorista de Antioquia	5.800	6.800	6.350	=		
Barranquilla, Granabastos	7.000	7.200	7.133	+	Medellín, Coomerca	5.000	5.200	5.150	=		
Bogotá, D. C., Corabastos	7.000	7.400	7.200	+	Montería (Córdoba)	6.000	6.200	6.133	=		
Bogotá, D. C., Frigorífico Ble Ltda.	7.600	8.200	7.975	+	Palmira (Valle del Cauca)	5.800	6.000	5.900	=		
Bogotá, D. C., Frigorífico Guadalupe	7.100	7.800	7.463	+	Pasto (Nariño)	4.000	5.000	4.533	=		
Bogotá, D. C., Paloquemao	8.000	8.600	8.333	+	Popayán (Cauca)	5.600	5.600	5.600	=		
Bucaramanga, Frigoríficos	6.400	7.300	6.900	+	Tuluá (Valle del Cauca)	6.000	6.600	6.200	+		
Buenaventura (Valle del Cauca)	6.800	7.000	6.933	=	Valledupar, Mercado Nuevo	6.200	6.200	6.200	+		
Cali, Galería Alameda	7.000	7.600	7.300	=	<b>Pollo entero congelado sin vísceras</b>						
Cali, Santa Helena	7.200	7.400	7.300	-	Barranquilla, Barranquillita	4.100	4.200	4.150	=		
Cartagena, Bazurto	6.800	7.007	6.908	-	Barranquilla, Granabastos	4.300	4.600	4.467	=		
Cúcuta, Cenabastos	6.300	6.600	6.500	+	Bucaramanga, Frigoríficos	4.900	5.000	4.933	+		
Ibagué, Frigorífico Carlina	7.700	7.700	7.700	+	Cali, Galería Alameda	5.000	5.600	5.300	=		
Ibagué, Plaza La 21	7.000	7.600	7.267	=	Cali, Santa Helena	4.800	5.000	4.900	-		
Manizales (Caldas)	7.000	7.600	7.300	=	Cartagena, Bazurto	4.185	4.300	4.227	-		
Medellín, Central					Medellín, Central						
Mayorista de Antioquia	7.100	7.700	7.525	=	Mayorista de Antioquia	5.000	5.300	5.125	=		
Medellín, Coomerca	6.800	7.000	6.950	+	Medellín, Coomerca	4.800	5.000	4.900	-		
Montería (Córdoba)	6.800	7.000	6.900	+	Montería (Córdoba)	4.000	4.200	4.067	=		
Neiva, Surabastos	6.800	7.200	7.000	+	Pasto (Nariño)	4.000	5.600	4.867	+		
Palmira (Valle del Cauca)	7.000	7.200	7.100	=	Popayán (Cauca)	5.200	5.200	5.200	=		
Pasto (Nariño)	7.800	8.800	8.200	+	Sincelejo (Sucre)	4.300	4.300	4.300	n.d.		
Popayán (Cauca)	8.000	8.200	8.100	+	Valledupar, Mercado Nuevo	4.200	4.300	4.250	=		
Sincelejo (Sucre)	7.000	7.200	7.050	-	<b>Pollo entero fresco con vísceras</b>						
Tuluá (Valle del Cauca)	7.600	8.000	7.867	-	Ibagué, Plaza La 21	5.000	5.200	5.133	=		
Valledupar, Mercado Nuevo	6.000	6.300	6.150	+	<b>Pollo entero fresco sin vísceras</b>						
Villavicencio, CAV	7.000	7.600	7.350	+	Armenia, Mercar	4.800	5.400	5.067	=		
<b>Pierna perril con rabadilla</b>						Bogotá, D. C., Corabastos	5.600	6.000	5.833	-	
Armenia, Mercar	3.600	4.400	4.133	=	Bogotá, D. C., Frigorífico Ble Ltda.	5.800	6.200	5.975	+		
Barranquilla, Barranquillita	3.200	3.400	3.350	=	Bogotá, D. C., Frigorífico Guadalupe	5.000	5.800	5.446	+		
Barranquilla, Granabastos	3.800	4.000	3.867	-	Bogotá, D. C., Paloquemao	6.000	6.700	6.367	+		
Bogotá, D. C., Paloquemao	5.600	6.000	5.767	-	Bucaramanga, Frigoríficos	4.900	5.000	4.950	+		
Bucaramanga, Frigoríficos	3.600	4.700	4.300	+	Cúcuta, Cenabastos	4.800	5.000	4.900	+		
Buenaventura (Valle del Cauca)	4.000	4.400	4.133	=	Ibagué, Frigorífico Carlina	5.500	5.500	5.500	=		
Cali, Galería Alameda	4.200	4.400	4.300	=	Ibagué, Plaza La 21	5.200	5.600	5.467	=		
Cali, Santa Helena	4.600	4.800	4.700	=	Palmira (Valle del Cauca)	5.200	5.200	5.200	=		
Cartagena, Bazurto	3.300	4.050	3.688	=	Pasto (Nariño)	4.000	5.400	4.867	=		
Cúcuta, Cenabastos	3.700	3.800	3.733	-	Sincelejo (Sucre)	4.700	5.200	4.900	+		
Ibagué, Plaza La 21	5.000	5.600	5.267	=	Tuluá (Valle del Cauca)	5.400	6.000	5.700	+		
Medellín, Central					Villavicencio, CAV	5.000	5.200	5.150	-		
Mayorista de Antioquia	4.300	4.700	4.525	-	<b>Rabadillas de pollo</b>						
Medellín, Coomerca	3.600	3.800	3.700	-	Bucaramanga, Frigoríficos	1.850	1.850	1.850	=		
Montería (Córdoba)	3.000	3.400	3.200	=	Cúcuta, Cenabastos	1.650	2.200	1.950	+		
Palmira (Valle del Cauca)	4.400	4.600	4.500	=	Manizales (Caldas)	1.500	1.500	1.500	=		
Pasto (Nariño)	3.600	4.000	3.800	-	Montería (Córdoba)	1.800	2.000	1.933	=		
Sincelejo (Sucre)	3.600	4.400	4.000	+							
Tuluá (Valle del Cauca)	4.600	5.400	4.933	+							
Valledupar, Mercado Nuevo	2.600	3.000	2.800	=							
Villavicencio, CAV	4.800	5.200	5.025	-							

**Tendencias:**

(---) Variación mayor al -20 %  
 (--) Variación entre -10 % y -20 %  
 (-) Variación entre 0 % y -10 %

(=) Variación igual a 0 %

(+ ) Variación entre 0 % y 10 %

(+ +) Variación entre 10 % y 20 %

(+++ ) Variación mayor al 20 %

(n.d.) No determinado

**Cuadro 7. Mercados mayoristas. Precios de venta de pescados  
2014 (6 al 12 de diciembre)**

Productos y mercados	Pesos por kilogramo				Tenden- cia	Productos y mercados	Pesos por kilogramo				Tenden- cia
	Mínimo	Máximo	Medio				Mínimo	Máximo	Medio		
<b>Almejas con concha</b>						<b>Cachama de cultivo fresca (continuación)</b>					
Cali, Galería Alameda	6.000	6.400	6.200	=		Ubaté (Cundinamarca)	7.000	8.000	7.500	=	
Cali, Santa Helena	6.500	7.000	6.750	-		Villavicencio, CAV	7.000	7.000	7.000	=	
Medellín, Central						<b>Calamar anillos</b>					
Mayorista de Antioquia	2.800	5.700	4.500	+		Bogotá, D. C., Corabastos	11.000	12.000	11.625	-	
<b>Almejas sin concha</b>						Bogotá, D. C., Paloquemao	16.000	18.000	17.000	=	
Cali, Galería Alameda	12.000	14.200	13.100	-		Cali, Galería Alameda	14.000	15.000	14.500	-	
Cali, Santa Helena	10.000	10.500	10.233	+		Cali, Santa Helena	10.500	10.800	10.700	+	
Medellín, Central						Medellín, Central					
Mayorista de Antioquia	13.400	16.100	14.833	=		Mayorista de Antioquia	9.600	12.500	11.033	-	
Palmira (Valle del Cauca)	10.000	10.600	10.300	n.d.		Palmira (Valle del Cauca)	8.000	9.000	8.500	=	
<b>Bagre rayado en postas congelado</b>						Tuluá (Valle del Cauca)	10.000	12.000	11.000	=	
Armenia, Mercar	17.000	17.000	17.000	=		<b>Calamar blanco entero</b>					
Bogotá, D. C., Paloquemao	16.000	16.000	16.000	=		Bogotá, D. C., Corabastos	6.500	7.000	6.725	+	
Medellín, Central						Bogotá, D. C., Paloquemao	7.000	8.000	7.667	+	
Mayorista de Antioquia	13.000	17.500	14.733	=		Cali, Galería Alameda	6.200	7.200	6.750	+	
Tunja (Boyacá)	14.000	15.000	14.500	=		Palmira (Valle del Cauca)	5.000	6.000	5.500	=	
Villavicencio, CAV	16.000	16.000	16.000	=		Tuluá (Valle del Cauca)	8.000	9.000	8.500	n.d.	
<b>Bagre rayado entero congelado</b>						<b>Calamar morado entero</b>					
Bogotá, D. C., Plaza Las Flores	9.600	10.800	10.400	-		Bogotá, D. C., Corabastos	9.000	10.000	9.625	+	
Cali, Galería Alameda	16.000	16.000	16.000	=		Bogotá, D. C., Paloquemao	9.000	10.000	9.667	+	
Cali, Santa Helena	14.800	15.500	15.100	+		Cali, Galería Alameda	9.800	11.600	10.467	-	
Medellín, Central						Cali, Santa Helena	8.700	9.000	8.850	+	
Mayorista de Antioquia	11.700	15.000	13.900	=		Tuluá (Valle del Cauca)	11.000	12.000	11.500	n.d.	
Palmira (Valle del Cauca)	18.500	20.000	19.250	=		<b>Camarón tigre precocido seco</b>					
Pereira, La 41	18.000	18.000	18.000	=		Bogotá, D. C., Paloquemao	28.000	30.000	29.333	+	
Popayán (Cauca)	14.000	14.000	14.000	=		Cali, Galería Alameda	27.800	31.800	29.367	-	
<b>Bagre rayado entero fresco</b>						Cali, Santa Helena	28.000	28.000	28.000	+	
Barranquilla, Barranquillita	9.000	10.000	9.500	=		Medellín, Central					
Bogotá, D. C., Paloquemao	16.000	16.000	16.000	=		Mayorista de Antioquia	28.000	35.000	32.333	+	
Bogotá, D. C., Plaza Las Flores	9.600	10.400	10.100	-		Palmira (Valle del Cauca)	22.000	22.000	22.000	=	
Bucaramanga, Centroabastos	11.200	11.200	11.200	-		Tuluá (Valle del Cauca)	24.000	26.000	25.000	=	
Cartagena, Bazurto	9.000	10.000	9.500	n.d.		<b>Camarón titi precocido seco</b>					
Cúcuta, La Nueva Sexta	9.000	9.000	9.000	=		Armenia, Mercar	26.000	27.000	26.500	=	
Montería (Córdoba)	10.000	10.000	10.000	=		Bogotá, D. C., Paloquemao	24.000	26.000	25.333	+	
Neiva, Surabastos	14.000	14.000	14.000	=		Popayán (Cauca)	20.000	20.000	20.000	+	
Sincelejo (Sucre)	8.000	9.000	8.667	n.d.		<b>Capaz Magdalena fresco</b>					
Ubaté (Cundinamarca)	12.000	12.000	12.000	=		La Dorada (Caldas)	14.000	14.000	14.000	+	
Valledupar, Mercado Nuevo	12.000	14.000	12.667	++		Neiva, Surabastos	11.000	11.000	11.000	=	
<b>Blanquillo entero fresco</b>						Tunja (Boyacá)	11.000	12.000	11.500	=	
Barranquilla, Barranquillita	6.000	6.500	6.250	=		<b>Cazuela de mariscos (paquete)</b>					
Bucaramanga, Centroabastos	8.000	8.800	8.200	+		Bogotá, D. C., Corabastos	8.500	9.000	8.833	-	
La Dorada (Caldas)	8.500	10.000	9.278	+		Bogotá, D. C., Paloquemao	10.000	10.000	10.000	=	
Montería (Córdoba)	8.400	9.000	8.600	-		Medellín, Central					
Sincelejo (Sucre)	7.000	7.000	7.000	n.d.		Mayorista de Antioquia	13.000	18.600	15.200	=	
Valledupar, Mercado Nuevo	9.000	12.000	10.333	++		<b>Corvina, filete congelado nacional</b>					
<b>Bocachico criollo fresco</b>						Buenaventura (Valle del Cauca)	16.000	16.000	16.000	=	
Barranquilla, Barranquillita	9.500	10.000	9.750	=		Cali, Galería Alameda	25.000	28.000	26.933	=	
Cúcuta, La Nueva Sexta	6.000	6.000	6.000	-		Cali, Santa Helena	19.000	22.000	20.500	+	
Montería (Córdoba)	7.000	8.000	7.750	--		Palmira (Valle del Cauca)	20.000	20.000	20.000	=	
Sincelejo (Sucre)	11.000	12.000	11.333	n.d.		<b>Langostino U12</b>					
Valledupar, Mercado Nuevo	13.000	14.000	13.500	=		Bogotá, D. C., Paloquemao	56.000	60.000	57.333	+	
Villavicencio, CAV	10.000	10.000	10.000	=		Medellín, Central					
<b>Bocachico importado congelado</b>						Mayorista de Antioquia	48.000	66.300	56.767	=	
Armenia, Mercar	6.400	6.600	6.500	=		<b>Langostino 16-20</b>					
Barranquilla, Barranquillita	6.000	6.000	6.000	=		Bogotá, D. C., Corabastos	48.000	50.000	49.500	+	
Bogotá, D. C., Plaza Las Flores	6.000	6.400	6.250	+		Bogotá, D. C., Paloquemao	50.000	52.000	50.667	-	
Cali, Galería Alameda	7.300	7.800	7.467	=		Buenaventura (Valle del Cauca)	42.000	44.000	42.667	+	
Cali, Santa Helena	5.200	5.800	5.500	+		Cali, Santa Helena	48.000	50.000	49.000	+	
Cúcuta, La Nueva Sexta	7.000	7.000	7.000	=		Medellín, Central					
Manizales (Caldas)	6.000	8.000	6.667	=		Mayorista de Antioquia	47.800	48.000	47.933	=	
Montería (Córdoba)	7.000	7.000	7.000	=		<b>Merluza, filete importado</b>					
Palmira (Valle del Cauca)	6.000	6.200	6.100	=		Armenia, Mercar	7.600	8.000	7.800	=	
Pereira, La 41	6.000	6.000	6.000	=		Bogotá, D. C., Corabastos	8.000	9.000	8.625	+	
Sincelejo (Sucre)	6.500	6.500	6.500	+		Bogotá, D. C., Paloquemao	11.000	12.000	11.667	=	
Tuluá (Valle del Cauca)	6.400	7.600	7.000	+		Cali, Galería Alameda	8.500	9.000	8.767	+	
Valledupar, Mercado Nuevo	7.250	7.250	7.250	=		Cali, Santa Helena	8.000	8.500	8.333	+	
<b>Cachama de cultivo fresca</b>						Medellín, Central					
Bogotá, D. C., Plaza Las Flores	4.800	5.200	4.850	-		Mayorista de Antioquia	7.000	8.500	7.667	=	
Bucaramanga, Centroabastos	6.000	6.400	6.222	+		Palmira (Valle del Cauca)	9.000	9.000	9.000	=	
Cúcuta, La Nueva Sexta	5.000	5.000	5.000	+							
Ibagué, Plaza La 21	5.600	5.600	5.600	=							
Montería (Córdoba)	6.000	6.200	6.150	--							
Sincelejo (Sucre)	5.000	5.500	5.333	n.d.							

**Cuadro 7. Mercados mayoristas. Precios de venta de pescados (conclusión)  
2014 (6 al 12 de diciembre)**

Productos y mercados	Pesos por kilogramo				Tenden- cia	Productos y mercados	Pesos por kilogramo				Tenden- cia
	Mínimo	Máximo	Medio				Mínimo	Máximo	Medio		
<b>Merluza, filete nacional</b>						<b>Salmón, filete congelado (continuación)</b>					
Bogotá, D. C., Corabastos	23.000	24.000	23.250		+	Palmira (Valle del Cauca)	25.000	26.000	25.500		=
Bogotá, D. C., Paloquemao	26.000	28.000	27.000		+	Popayán (Cauca)	25.000	25.000	25.000		=
Cali, Santa Helena	18.500	21.000	19.750		+	<b>Sierra entera congelada</b>					
<b>Mojarra lora entera congelada</b>						Armenia, Mercar	10.800	11.200	11.000		=
Armenia, Mercar	8.000	9.000	8.500		=	Bogotá, D. C., Corabastos	11.500	12.000	11.750		++
Barranquilla, Barranquillita	5.500	5.500	5.500		=	Bogotá, D. C., Paloquemao	11.000	12.000	11.533		+
Cartagena, Bazurto	5.500	5.500	5.500		=	Buenaventura (Valle del Cauca)	7.000	7.000	7.000		=
<b>Mojarra lora entera fresca</b>						Cali, Galería Alameda	10.000	12.400	11.467		+
Barranquilla, Barranquillita	6.000	6.000	6.000		=	Cali, Santa Helena	10.000	10.200	10.067		+
Cartagena, Bazurto	5.500	5.500	5.500		=	Cartagena, Bazurto	11.000	12.000	11.600		=
Montería (Córdoba)	6.000	6.000	6.000		-	Medellín, Central					
Sincelejo (Sucre)	6.000	7.000	6.500		+	Mayorista de Antioquia	11.000	12.500	11.833		=
Valledupar, Mercado Nuevo	7.000	8.000	7.333		+	Palmira (Valle del Cauca)	10.000	11.200	10.600		=
Villavicencio, CAV	8.000	8.000	8.000		=	<b>Tilapia, filete congelado</b>					
<b>Nicuro fresco</b>						Bogotá, D. C., Corabastos	12.000	14.000	13.000		+
Bogotá, D. C., Plaza Las Flores	4.800	4.800	4.800		-	Cali, Galería Alameda	12.000	15.000	13.333		+
La Dorada (Caldas)	5.000	5.000	5.000		+++	Cali, Santa Helena	11.500	13.000	12.250		=
Ubaté (Cundinamarca)	7.000	8.000	7.500		=	Medellín, Central					
Villavicencio, CAV	10.000	10.000	10.000		n.d.	Mayorista de Antioquia	14.000	16.100	15.033		=
<b>Palmitos de mar</b>						Palmira (Valle del Cauca)	11.000	14.000	12.500		=
Bogotá, D. C., Corabastos	9.000	10.000	9.375		-	Popayán (Cauca)	10.000	11.000	10.500		=
Bogotá, D. C., Paloquemao	10.000	12.000	11.000		+	Tuluá (Valle del Cauca)	13.600	14.000	13.800		=
Cali, Santa Helena	10.500	11.000	10.833		+	<b>Tilapia, lomitos</b>					
Medellín, Central						Medellín, Central					
Mayorista de Antioquia	8.000	9.600	8.733		-	Mayorista de Antioquia	5.000	6.000	5.533		-
Palmira (Valle del Cauca)	9.000	9.000	9.000		=	<b>Tilapia roja entera congelada</b>					
<b>Pargo rojo entero congelado</b>						Barranquilla, Barranquillita	6.000	6.500	6.250		=
Armenia, Mercar	18.000	18.000	18.000		=	Cali, Galería Alameda	8.500	9.200	8.900		=
Bogotá, D. C., Corabastos	17.000	19.000	18.125		-	Cartagena, Bazurto	6.500	6.500	6.500		=
Bogotá, D. C., Paloquemao	19.000	20.000	19.333		-	Medellín, Central					
Cali, Galería Alameda	15.000	16.200	15.600		-	Mayorista de Antioquia	7.700	8.800	8.300		=
Medellín, Central						Palmira (Valle del Cauca)	7.000	7.800	7.400		=
Mayorista de Antioquia	18.000	23.000	21.300		=	Pasto (Nariño)	8.000	8.000	8.000		=
Pereira, La 41	20.000	20.000	20.000		=	Tuluá (Valle del Cauca)	7.600	8.000	7.800		=
Tuluá (Valle del Cauca)	10.000	14.000	12.000		=	<b>Tilapia roja entera fresca</b>					
<b>Pargo rojo entero fresco</b>						Barranquilla, Barranquillita	6.500	7.000	6.750		=
Valledupar, Mercado Nuevo	18.000	18.000	18.000		=	Bogotá, D. C., Paloquemao	8.000	8.000	8.000		+
<b>Pargo rojo platero</b>						Bogotá, D. C., Plaza Las Flores	6.000	6.400	6.100		-
Buenaventura (Valle del Cauca)	14.000	14.000	14.000		=	Bucaramanga, Centroabastos	6.400	6.800	6.575		-
Cali, Galería Alameda	18.000	18.600	18.300		=	Cartagena, Bazurto	6.500	6.500	6.500		=
Cali, Santa Helena	14.000	15.000	14.567		+	Ibagué, Plaza La 21	6.000	6.400	6.200		=
Cartagena, Bazurto	18.800	20.000	19.267		+	Neiva, Surabastos	6.000	6.000	6.000		--
Palmira (Valle del Cauca)	17.000	17.000	17.000		=	Sincelejo (Sucre)	7.000	7.000	7.000		++
<b>Pescado cabezas</b>						Tunja (Boyacá)	7.000	7.000	7.000		=
Armenia, Mercar	2.400	3.000	2.700		=	Ubaté (Cundinamarca)	8.000	8.000	8.000		=
Bogotá, D. C., Corabastos	7.000	8.000	7.625		+	Valledupar, Mercado Nuevo	7.500	8.000	7.667		+
Bogotá, D. C., Paloquemao	5.000	6.000	5.333		-	<b>Toyo blanco, filete congelado</b>					
Buenaventura (Valle del Cauca)	2.000	2.500	2.167		=	Bogotá, D. C., Paloquemao	11.000	12.000	11.667		=
Cali, Galería Alameda	5.000	5.000	5.000		=	Cali, Galería Alameda	9.500	9.500	9.500		=
Palmira (Valle del Cauca)	5.000	6.000	5.500		=	Cali, Santa Helena	9.000	9.500	9.250		+
Pereira, La 41	2.200	2.200	2.200		=	Palmira (Valle del Cauca)	8.600	8.600	8.600		=
Popayán (Cauca)	4.000	4.000	4.000		=	Popayán (Cauca)	11.000	11.000	11.000		=
<b>Róbalo, filete congelado</b>						Tuluá (Valle del Cauca)	9.700	10.000	9.850		=
Armenia, Mercar	10.800	11.000	10.900		=	<b>Trucha en corte mariposa</b>					
Medellín, Central						Armenia, Mercar	12.000	12.000	12.000		=
Mayorista de Antioquia	7.500	8.000	7.833		+	Bogotá, D. C., Corabastos	12.000	13.000	12.625		+
Pereira, La 41	9.800	9.800	9.800		=	Bogotá, D. C., Paloquemao	13.000	14.000	13.333		-
<b>Salmón, filete congelado</b>						Cali, Santa Helena	12.800	13.000	12.933		+
Armenia, Mercar	25.600	27.000	26.300		=	Manizales (Caldas)	13.000	13.000	13.000		=
Bogotá, D. C., Corabastos	22.000	24.000	22.750		+	Medellín, Central					
Bogotá, D. C., Paloquemao	26.000	28.000	26.667		=	Mayorista de Antioquia	11.000	12.500	11.533		=
Cali, Galería Alameda	26.500	29.800	28.100		=	Palmira (Valle del Cauca)	13.000	13.000	13.000		=
Cali, Santa Helena	25.000	28.000	26.667		+	Pereira, La 41	13.000	13.000	13.000		=
Medellín, Central						Popayán (Cauca)	11.000	11.000	11.000		=
Mayorista de Antioquia	25.000	27.000	26.233		=	<b>Trucha entera fresca</b>					
						Pasto (Nariño)	9.000	9.000	9.000		=

## Tendencias:

(---) Variación mayor al -20 %  
 (--) Variación entre -10 % y -20 %  
 (-) Variación entre 0 % y -10 %

(=) Variación igual a 0 %

(+) Variación entre 0 % y 10 %

(++) Variación entre 10 % y 20 %

(+++) Variación mayor al 20 %

(n.d.) No determinado



**Cuadro 8. Mercados mayoristas. Precios de venta de productos procesados  
2014 (6 al 12 de diciembre)**

Productos y mercados	Pesos por kilogramo				Tendencia	Productos y mercados	Pesos por kilogramo				Tendencia			
	Mínimo	Máximo	Medio				Mínimo	Máximo	Medio					
<b>Aceite girasol</b>						<b>Azúcar morena</b>								
Barranquilla, Barranquillita	6.790	6.917	6.854	=	Bogotá, D. C., Corabastos	1.720	1.840	1.775	-	Barranquilla, Barranquillita	1.700	1.840	1.753	+
Barranquilla, Granabastos	6.826	7.042	6.906	=	Bogotá, D. C., Plaza España	1.768	1.864	1.811	-	Barranquilla, Granabastos	1.558	1.580	1.566	=
Cartagena, Bazurto	6.333	6.667	6.500	=	Cali, La Floresta	1.600	1.720	1.680	=	Bucaramanga, Centroabastos	1.875	1.958	1.903	+
Medellín, Central					Cali, Santa Helena	1.700	1.800	1.767	-	Bucaramanga, Mercados del centro	1.875	1.979	1.927	+
Mayorista de Antioquia	6.500	6.708	6.635	=	Cali, Siloé	1.680	1.760	1.720	+	Cartagena, Bazurto	1.800	1.840	1.820	-
Montería (Córdoba)	5.500	5.667	5.583	+	Cartago (Valle del Cauca)	1.800	2.040	1.920	-	Cúcuta, Cenabastos	1.800	2.000	1.900	+
Pereira, Mercasa	6.920	7.570	7.245	=	Ibagué, Plaza La 21	1.660	1.720	1.680	=	Ibagué, Plaza La 21	1.600	1.640	1.620	=
Sincelejo (Sucre)	4.692	5.000	4.850	+	Medellín, Central					Medellín, Central				
Valledupar, Mercado Nuevo	6.500	6.667	6.583	=	Mayorista de Antioquia	1.760	1.920	1.820	=	Mayorista de Antioquia	1.760	1.800	1.780	=
<b>Aceite soya</b>					Medellín, Placita de Flórez	1.900	1.920	1.913	+	Medellín, Placita de Flórez	1.900	1.920	1.907	+
Cartago (Valle del Cauca)	4.125	4.792	4.498	+	Pamplona (Norte de Santander)	1.840	1.840	1.840	=	Montería (Córdoba)	1.560	1.580	1.570	+
<b>Aceite vegetal mezcla</b>					Pasto (Nariño)	1.800	1.840	1.820	-	Pamplona (Norte de Santander)	1.600	1.600	1.600	=
Armenia, Mercar	3.454	3.750	3.596	=	Tuluá (Valle del Cauca)	1.600	2.000	1.775	+	Pasto (Nariño)	1.580	1.620	1.607	+
Barranquilla, Barranquillita	3.773	4.000	3.870	=	<b>Azúcar refinada</b>					Sincelejo (Sucre)	1.920	1.920	1.920	+
Barranquilla, Granabastos	3.757	3.875	3.825	=	Barranquilla, Barranquillita	1.700	1.840	1.753	+	Valledupar, Mercado Nuevo	1.680	1.800	1.753	+
Bucaramanga, Centroabastos	3.361	4.444	3.815	=	Barranquilla, Granabastos	1.558	1.580	1.566	=	Villavicencio, CAV	1.880	1.920	1.900	=
Bucaramanga, Mercados del centro	3.454	4.431	3.939	-	Bucaramanga, Centroabastos	1.875	1.958	1.903	+	<b>Azúcar sulfitada</b>				
Buenaventura (Valle del Cauca)	3.833	4.583	4.208	-	Bucaramanga, Mercados del centro	1.875	1.979	1.927	+	Armenia, Mercar	1.560	1.640	1.600	+
Cali, Santa Helena	4.417	5.000	4.681	+	Cartagena, Bazurto	1.800	1.840	1.820	-	Barranquilla, Barranquillita	1.364	1.450	1.411	=
Cali, Siloé	4.500	5.000	4.722	+	Cúcuta, Cenabastos	1.800	2.000	1.900	+	Barranquilla, Granabastos	1.400	1.420	1.407	=
Cartagena, Bazurto	3.667	3.833	3.771	+	Ibagué, Plaza La 21	1.600	1.660	1.630	-	Bogotá, D. C., Corabastos	1.600	1.660	1.630	-
Cartago (Valle del Cauca)	3.537	4.074	3.826	-	Medellín, Central	1.600	1.640	1.620	=	Bogotá, D. C., Paloquemao	1.920	1.920	1.920	++
Cúcuta, Cenabastos	3.333	4.167	3.681	+	Mayorista de Antioquia	1.760	1.800	1.780	=	Bogotá, D. C., Plaza España	1.680	1.690	1.685	+
Cúcuta, La Nueva Sexta	3.241	3.519	3.333	=	Medellín, Placita de Flórez	1.900	1.920	1.907	+	Bucaramanga, Centroabastos	1.660	1.700	1.678	+
Ibagué, Plaza La 21	3.667	3.667	3.667	=	Montería (Córdoba)	1.560	1.580	1.570	+	Bucaramanga, Mercados del centro	1.700	1.760	1.730	+
Manizales (Caldas)	3.833	4.208	4.015	-	Pamplona (Norte de Santander)	1.600	1.600	1.600	=	Buenaventura (Valle del Cauca)	1.580	1.600	1.587	=
Medellín, Central					Pasto (Nariño)	1.580	1.620	1.607	+	Cali, Santa Helena	1.500	1.520	1.507	+
Mayorista de Antioquia	3.792	3.892	3.848	=	Sincelejo (Sucre)	1.920	1.920	1.920	+	Cali, Siloé	1.520	1.560	1.547	+
Medellín, Coomerca	4.167	4.250	4.229	n.d.	Valledupar, Mercado Nuevo	1.680	1.800	1.753	+	Cartagena, Bazurto	1.460	1.500	1.485	+
Medellín, Placita de Flórez	3.792	4.083	3.903	n.d.	Villavicencio, CAV	1.880	1.920	1.900	=	Cartago (Valle del Cauca)	1.620	1.720	1.670	+
Montería (Córdoba)	4.667	4.833	4.792	+	<b>Avena en hojuelas</b>					Ibagué, Plaza La 21	1.540	1.560	1.553	=
Neiva, Surabastos	3.667	4.083	3.875	=	Barranquilla, Barranquillita	5.208	5.573	5.355	=	Manizales (Caldas)	1.640	1.700	1.660	+
Palmira (Valle del Cauca)	3.917	4.167	4.042	=	Barranquilla, Granabastos	5.292	5.500	5.421	=	Medellín, Central				
Pamplona (Norte de Santander)	3.426	3.426	3.426	-	Bogotá, D. C., Corabastos	6.000	6.167	6.056	=	Mayorista de Antioquia	1.540	1.560	1.545	=
Pasto (Nariño)	3.333	3.500	3.438	+	Bogotá, D. C., Paloquemao	6.400	6.500	6.439	-	Palmira (Valle del Cauca)	1.440	1.480	1.460	=
Popayán (Cauca)	3.242	3.458	3.346	-	Bogotá, D. C., Plaza España	5.846	6.167	6.004	-	Pereira, Mercasa	1.700	1.700	1.700	=
Sincelejo (Sucre)	3.083	3.167	3.111	=	Bucaramanga, Centroabastos	5.067	5.217	5.161	=	Sincelejo (Sucre)	1.500	1.560	1.520	+
Tuluá (Valle del Cauca)	3.417	3.917	3.612	-	Bucaramanga, Mercados del centro	5.058	5.300	5.179	+	Tuluá (Valle del Cauca)	1.580	1.600	1.587	+
Valledupar, Mercado Nuevo	3.833	4.000	3.917	=	Cali, La Floresta	6.000	6.042	6.021	=	Valledupar, Mercado Nuevo	1.500	1.540	1.527	-
Villavicencio, CAV	4.167	5.000	4.625	-	Cali, Santa Helena	5.729	6.250	5.990	+	Villavicencio, CAV	1.700	1.720	1.710	-
					Cali, Siloé	5.854	6.500	6.271	+	<b>Bocadillo veleño</b>				
					Cartagena, Bazurto	5.208	5.208	5.208	=	Bogotá, D. C., Corabastos	189	194	193	-
					Cartago (Valle del Cauca)	7.969	8.052	8.010	+	Bogotá, D. C., Paloquemao	194	208	199	-
					Cúcuta, Cenabastos	5.000	5.000	5.000	+	Neiva, Surabastos	103	106	103	=
					Cúcuta, La Nueva Sexta	5.000	5.250	5.139	+	<b>Café instantáneo</b>				
					Ibagué, Plaza La 21	5.933	6.067	5.989	=	Barranquilla, Barranquillita	64.706	67.157	65.931	=
					Neiva, Surabastos	6.250	6.500	6.354	=	Barranquilla, Granabastos	64.426	67.157	65.658	=
					Palmira (Valle del Cauca)	5.729	6.000	5.819	=	Bogotá, D. C., Corabastos	62.745	68.627	65.948	-
					Pamplona (Norte de Santander)	5.000	5.333	5.111	+	Bogotá, D. C., Plaza España	67.382	68.627	67.837	-
					Pereira, Mercasa	5.210	5.745	5.478	+	Buenaventura (Valle del Cauca)	73.706	75.294	74.500	=
					Popayán (Cauca)	5.250	5.250	5.250	=	Cartagena, Bazurto	67.647	72.941	70.441	=
					Sincelejo (Sucre)	5.313	5.729	5.556	+	Cartago (Valle del Cauca)	68.667	68.750	68.708	-
					Tuluá (Valle del Cauca)	5.208	5.375	5.278	=	Cúcuta, Cenabastos	62.990	63.235	63.113	-
					Valledupar, Mercado Nuevo	4.333	4.500	4.444	=	Medellín, Central				
					Villavicencio, CAV	6.000	6.250	6.100	=	Mayorista de Antioquia	71.242	73.529	72.304	=
<b>Avena molida</b>					<b>Avena molida</b>					Medellín, Coomerca	72.549	73.856	73.284	+
Bogotá, D. C., Corabastos	6.167	6.333	6.250	+	Bogotá, D. C., Corabastos	6.167	6.333	6.250	-	Medellín, Placita de Flórez	73.203	73.856	73.529	=
Bogotá, D. C., Paloquemao	6.333	6.417	6.383	+	Cali, La Floresta	6.042	6.458	6.204	-	Neiva, Surabastos	59.559	59.804	59.681	=
Bogotá, D. C., Plaza España	5.846	6.167	6.004	-	Cali, Santa Helena	6.146	6.458	6.302	+	Palmira (Valle del Cauca)	72.549	76.471	74.510	=
Cali, La Floresta	6.042	6.458	6.250	-	Cali, Siloé	5.854	6.500	6.271	-	Pamplona (Norte de Santander)	64.706	67.647	66.176	+
Cali, Santa Helena	6.146	6.458	6.302	+	Ibagué, Plaza La 21	6.167	6.533	6.333	=	Pasto (Nariño)	77.778	81.699	79.956	+
Cali, Siloé	5.854	6.500	6.271	-	Neiva, Surabastos	6.250	6.500	6.354	=	Popayán (Cauca)	75.163	76.667	75.915	-
Ibagué, Plaza La 21	6.167	6.533	6.333	=	Palmira (Valle del Cauca)	5.729	6.000	5.819	=	Sincelejo (Sucre)	65.196	68.137	66.258	+
Neiva, Surabastos	6.250	6.500	6.354	=	Pereira, Mercasa	5.625	5.975	5.800	=	Tuluá (Valle del Cauca)	74.641	76.797	75.534	=
Palmira (Valle del Cauca)	5.729	6.000	5.819	=	Popayán (Cauca)	5.417	5.500	5.472	+					
Pereira, Mercasa	5.625	5.975	5.800	=	Tuluá (Valle del Cauca)	5.615	5.917	5.736	=					
Popayán (Cauca)	5.417	5.500	5.472	+										
Tuluá (Valle del Cauca)	5.615	5.917	5.736	=										

**Cuadro 8. Mercados mayoristas. Precios de venta de productos procesados (continuación)  
2014 (6 al 12 de diciembre)**

Productos y mercados	Pesos por kilogramo				Tenden- cia	Productos y mercados	Pesos por kilogramo				Tenden- cia
	Mínimo	Máximo	Medio				Mínimo	Máximo	Medio		
<b>Café instantáneo (continuación)</b>						<b>Fécula de maíz (continuación)</b>					
Valledupar, Mercado Nuevo	61.765	63.725	62.745	=		Barranquilla, Granabastos	12.500	13.278	12.955	+	
<b>Café molido</b>						Bogotá, D. C., Corabastos	12.214	12.895	12.651	+	
Armenia, Mercar	14.300	14.600	14.500	=		Bucaramanga, Centroabastos	13.158	13.421	13.307	=	
Barranquilla, Barranquillita	15.000	15.700	15.285	-		Bucaramanga, Mercados del centro	12.579	13.072	12.826	+	
Barranquilla, Granabastos	15.163	15.497	15.376	=		Cali, La Floresta	12.632	12.632	12.632	=	
Bogotá, D. C., Corabastos	14.200	15.200	14.650	=		Cali, Santa Helena	13.026	13.158	13.092	+	
Bogotá, D. C., Paloquemao	15.600	16.400	15.867	-		Cartagena, Bazurto	12.500	13.056	12.708	+	
Bogotá, D. C., Plaza España	14.440	14.800	14.643	+		Cúcuta, Cenabastos	12.917	13.611	13.264	+	
Bucaramanga, Centroabastos	14.400	14.976	14.693	=		Cúcuta, La Nueva Sexta	11.389	14.444	12.917	-	
Bucaramanga, Mercados del centro	14.640	14.720	14.680	-		Ibagué, Plaza La 21	12.222	12.870	12.438	=	
Cali, La Floresta	14.000	14.800	14.400	-		Montería (Córdoba)	10.000	10.000	10.000	=	
Cali, Santa Helena	14.240	14.560	14.400	+		Neiva, Surabastos	12.829	13.158	12.961	-	
Cali, Siloé	14.400	15.640	14.920	+		Palmira (Valle del Cauca)	13.816	13.816	13.816	=	
Cartagena, Bazurto	15.583	16.333	16.021	=		Pasto (Nariño)	8.980	9.276	9.156	=	
Cartago (Valle del Cauca)	15.200	16.000	15.600	-		Popayán (Cauca)	12.039	12.171	12.112	-	
Cúcuta, Cenabastos	15.000	15.500	15.250	+		Valledupar, Mercado Nuevo	13.158	14.254	13.706	=	
Ibagué, Plaza La 21	15.000	15.800	15.333	=		Villavicencio, CAV	12.632	13.158	12.944	+	
Manizales (Caldas)	14.600	15.000	14.867	=		<b>Galletas dulces redondas con crema</b>					
Medellín, Central						Barranquilla, Barranquillita	8.916	9.237	9.049	=	
Mayorista de Antioquia	13.400	14.000	13.800	=		Barranquilla, Granabastos	8.906	9.287	9.076	=	
Montería (Córdoba)	16.400	16.800	16.500	-		Bogotá, D. C., Plaza España	8.675	8.735	8.715	+	
Neiva, Surabastos	16.000	16.200	16.125	=		Bucaramanga, Centroabastos	9.036	9.880	9.357	=	
Palmira (Valle del Cauca)	14.400	14.560	14.453	=		Bucaramanga, Mercados del centro	9.147	9.880	9.513	+	
Pereira, Mercasa	18.475	18.475	18.475	=		Cartagena, Bazurto	9.639	10.542	10.015	=	
Popayán (Cauca)	14.400	14.640	14.507	-		Cúcuta, Cenabastos	9.254	9.305	9.279	-	
Tuluá (Valle del Cauca)	14.000	14.352	14.202	-		Cúcuta, La Nueva Sexta	8.685	9.305	8.995	-	
Valledupar, Mercado Nuevo	14.583	14.833	14.750	=		Ibagué, Plaza La 21	7.667	7.917	7.806	=	
Villavicencio, CAV	12.833	13.000	12.896	=		Pamplona (Norte de Santander)	8.788	9.098	8.892	-	
<b>Chocolate amargo</b>						Sincelejo (Sucre)	9.016	9.167	9.091	-	
Armenia, Mercar	16.000	16.400	16.200	=		<b>Galletas saladas 3 tacos</b>					
Buenaventura (Valle del Cauca)	16.500	17.600	17.100	-		Armenia, Mercar	8.361	8.472	8.435	=	
Cali, La Floresta	15.600	15.600	15.600	=		Barranquilla, Barranquillita	7.692	7.962	7.799	=	
Cali, Santa Helena	16.000	16.200	16.093	+		Barranquilla, Granabastos	7.436	7.692	7.567	=	
Cartago (Valle del Cauca)	17.000	17.400	17.200	=		Bogotá, D. C., Corabastos	7.540	8.201	7.903	+	
Ibagué, Plaza La 21	16.000	18.000	17.000	=		Bogotá, D. C., Plaza España	7.672	7.963	7.866	+	
Manizales (Caldas)	16.000	16.000	16.000	=		Bucaramanga, Centroabastos	7.937	8.254	8.069	=	
Medellín, Central						Bucaramanga, Mercados del centro	7.196	8.016	7.606	-	
Mayorista de Antioquia	14.680	14.800	14.740	=		Buenaventura (Valle del Cauca)	7.672	7.952	7.801	-	
Medellín, Coomerca	15.200	16.000	15.700	+		Cali, La Floresta	7.804	7.937	7.892	=	
Medellín, Placita de Flórez	15.200	15.840	15.547	=		Cali, Santa Helena	7.672	7.672	7.672	-	
Palmira (Valle del Cauca)	16.000	16.200	16.100	=		Cali, Siloé	7.778	8.095	7.937	+	
Pasto (Nariño)	17.200	17.600	17.360	+		Cartagena, Bazurto	7.308	7.436	7.372	=	
Pereira, Mercasa	17.360	17.360	17.360	=		Cúcuta, Cenabastos	8.125	8.153	8.139	-	
Popayán (Cauca)	16.360	16.760	16.560	-		Cúcuta, La Nueva Sexta	8.056	8.333	8.148	=	
Tuluá (Valle del Cauca)	15.880	16.112	15.996	+		Ibagué, Plaza La 21	7.436	7.615	7.551	=	
<b>Chocolate dulce</b>						Manizales (Caldas)	8.333	8.333	8.333	=	
Barranquilla, Barranquillita	9.500	9.760	9.640	=		Medellín, Central					
Barranquilla, Granabastos	9.400	9.800	9.575	=		Mayorista de Antioquia	7.540	7.804	7.655	=	
Bogotá, D. C., Corabastos	7.560	8.080	7.890	+		Medellín, Coomerca	7.672	7.738	7.705	-	
Bogotá, D. C., Plaza España	7.920	8.404	8.149	+		Medellín, Placita de Flórez	7.672	7.672	7.672	+	
Bucaramanga, Centroabastos	7.600	7.960	7.820	+		Montería (Córdoba)	10.053	10.159	10.079	=	
Bucaramanga, Mercados del centro	7.700	7.800	7.753	+		Neiva, Surabastos	7.672	7.937	7.870	=	
Cartagena, Bazurto	9.500	9.600	9.550	-		Pamplona (Norte de Santander)	8.056	8.056	8.056	=	
Cúcuta, Cenabastos	8.240	8.540	8.390	-		Pasto (Nariño)	8.333	8.598	8.466	-	
Cúcuta, La Nueva Sexta	8.160	8.320	8.227	+		Sincelejo (Sucre)	7.564	7.564	7.564	=	
Ibagué, Plaza La 21	7.000	8.400	7.800	+		Tuluá (Valle del Cauca)	7.765	7.937	7.831	+	
Montería (Córdoba)	10.000	10.000	10.000	=		Valledupar, Mercado Nuevo	7.564	7.692	7.607	=	
Neiva, Surabastos	7.520	7.680	7.615	+		Villavicencio, CAV	8.069	8.254	8.181	=	
Pamplona (Norte de Santander)	8.000	8.200	8.100	n.d.		<b>Gelatina</b>					
Sincelejo (Sucre)	8.800	9.600	9.133	-		Barranquilla, Barranquillita	21.000	22.031	21.507	+	
Valledupar, Mercado Nuevo	8.500	9.000	8.667	=		Barranquilla, Granabastos	19.005	21.427	20.382	=	
Villavicencio, CAV	8.400	8.680	8.550	=		Bogotá, D. C., Corabastos	20.052	20.833	20.508	+	
<b>Chocolate instantáneo</b>						Bogotá, D. C., Plaza España	20.313	21.656	21.160	+	
Cartago (Valle del Cauca)	20.100	22.400	21.250	=		Bucaramanga, Centroabastos	20.521	21.250	20.868	+	
Medellín, Central						Bucaramanga, Mercados del centro	19.271	20.833	20.052	+	
Mayorista de Antioquia	18.406	18.696	18.502	=		Cali, La Floresta	9.314	11.029	10.458	+	
Pereira, Mercasa	21.500	21.500	21.500	=		Cali, Santa Helena	9.314	9.804	9.559	+	
<b>Color (bolsita)</b>						Cartagena, Bazurto	16.667	18.750	17.969	=	
Ibagué, Plaza La 21	22.000	26.000	24.000	=		Cúcuta, Cenabastos	20.052	20.313	20.182	-	
Medellín, Central						Cúcuta, La Nueva Sexta	19.792	21.875	20.833	+	
Mayorista de Antioquia	14.524	15.476	15.238	=		Ibagué, Plaza La 21	20.208	21.875	20.833	=	
Medellín, Coomerca	15.476	15.476	15.476	=		Manizales (Caldas)	19.792	20.000	19.931	=	
Medellín, Placita de Flórez	15.238	15.476	15.397	=		Medellín, Central					
Neiva, Surabastos	9.500	9.500	9.500	=		Mayorista de Antioquia	18.750	19.531	19.076	=	
<b>Fécula de maíz</b>						Neiva, Surabastos	21.354	21.875	21.680	=	
Barranquilla, Barranquillita	12.778	13.403	13.122	=		Palmira (Valle del Cauca)	19.792	20.833	20.486	=	
						Pasto (Nariño)	8.088	8.578	8.415	+	
						Pereira, Mercasa	11.571	11.571	11.571	=	

**Cuadro 8. Mercados mayoristas. Precios de venta de productos procesados (continuación)**  
**2014 (6 al 12 de diciembre)**

Productos y mercados	Pesos por kilogramo				Tendencia	Productos y mercados	Pesos por kilogramo				Tendencia
	Mínimo	Máximo	Medio				Mínimo	Máximo	Medio		
<b>Gelatina (continuación)</b>						<b>Jugo instantáneo (sobre)</b>					
Popayán (Cauca)	20.313	21.354	20.833		+	Bogotá, D. C., Corabastos	28.333	28.333	28.333		=
Tuluá (Valle del Cauca)	19.271	20.521	19.931		+	Bogotá, D. C., Paloquemao	31.667	31.667	31.667		=
Valledupar, Mercado Nuevo	19.792	22.396	20.660		=	Bogotá, D. C., Plaza España	28.333	28.667	28.500		+
<b>Harina de trigo</b>						Buenaventura (Valle del Cauca)	28.333	28.867	28.511		=
Armenia, Mercar	1.568	1.680	1.612		=	Cali, La Floresta	28.000	28.000	28.000		=
Barranquilla, Barranquillita	1.130	1.173	1.153		=	Cali, Santa Helena	28.333	28.333	28.333		=
Barranquilla, Granabastos	1.112	1.200	1.156		=	Cali, Siloé	28.333	30.000	28.889		=
Bogotá, D. C., Corabastos	1.360	1.400	1.385		-	Cartagena, Bazurto	22.778	23.056	22.870		=
Bogotá, D. C., Paloquemao	1.480	1.480	1.480		-	Cartago (Valle del Cauca)	28.333	30.000	29.167		=
Bogotá, D. C., Plaza España	1.392	1.480	1.441		-	Ibagué, Plaza La 21	23.333	23.611	23.426		=
Bucaramanga, Centroabastos	1.720	1.760	1.733		+	Medellín, Central					
Bucaramanga, Mercados del centro	1.736	1.808	1.772		-	Mayorista de Antioquia	26.667	28.000	27.250		=
Buenaventura (Valle del Cauca)	1.216	1.360	1.299		-	Medellín, Coomerca	28.000	28.333	28.167		-
Cali, La Floresta	2.240	2.480	2.373		=	Medellín, Placita de Flórez	23.333	23.611	23.519		=
Cali, Santa Helena	2.240	2.560	2.400		+	Palmira (Valle del Cauca)	28.000	28.333	28.111		=
Cali, Siloé	2.296	2.600	2.399		+	Pasto (Nariño)	28.000	28.333	28.222		=
Cartagena, Bazurto	1.220	1.260	1.240		=	Popayán (Cauca)	28.333	29.000	28.556		+
Cartago (Valle del Cauca)	1.340	1.520	1.430		-	Sincelejo (Sucre)	22.778	23.611	23.056		+
Cúcuta, Cenabastos	1.400	1.450	1.425		-	Tuluá (Valle del Cauca)	28.000	28.333	28.167		=
Cúcuta, La Nueva Sexta	1.400	1.600	1.467		-	Valledupar, Mercado Nuevo	28.333	28.333	28.333		=
Ibagué, Plaza La 21	1.544	1.584	1.563		=	Villavicencio, CAV	28.333	28.667	28.417		=
Manizales (Caldas)	1.344	1.360	1.355		=	<b>Lomitos de atún en lata</b>					
Medellín, Central						Armenia, Mercar	12.475	12.868	12.737		=
Mayorista de Antioquia	2.240	2.320	2.290		=	Barranquilla, Barranquillita	14.380	15.070	14.849		+
Medellín, Coomerca	2.240	2.280	2.260		=	Barranquilla, Granabastos	14.606	15.490	15.111		+
Medellín, Placita de Flórez	2.240	2.312	2.277		=	Bogotá, D. C., Corabastos	12.132	12.990	12.653		-
Montería (Córdoba)	1.240	1.300	1.285		+	Bogotá, D. C., Plaza España	12.745	13.235	13.035		+
Neiva, Surabastos	1.240	1.280	1.270		=	Bucaramanga, Centroabastos	15.161	16.033	15.597		-
Palmira (Valle del Cauca)	2.240	2.400	2.320		=	Bucaramanga, Mercados del centro	16.826	18.015	17.420		-
Pamplona (Norte de Santander)	1.450	1.500	1.475		+	Buenaventura (Valle del Cauca)	18.452	18.857	18.627		=
Pasto (Nariño)	1.320	1.440	1.373		+	Cali, La Floresta	13.480	13.480	13.480		=
Pereira, Mercasa	2.256	2.540	2.368		+	Cali, Santa Helena	13.848	14.093	13.971		+
Popayán (Cauca)	1.240	1.248	1.243		-	Cali, Siloé	14.093	14.093	14.093		=
Sincelejo (Sucre)	1.100	1.120	1.107		+	Cartagena, Bazurto	15.625	16.304	16.002		=
Tuluá (Valle del Cauca)	1.200	1.360	1.298		=	Cartago (Valle del Cauca)	19.429	19.702	19.565		+
Valledupar, Mercado Nuevo	1.750	1.792	1.764		+	Cúcuta, Cenabastos	12.868	13.113	12.990		+
Villavicencio, CAV	2.400	2.480	2.440		+	Cúcuta, La Nueva Sexta	12.868	13.235	13.113		+
<b>Harina precocida de maíz</b>						Manizales (Caldas)	18.810	18.857	18.841		=
Armenia, Mercar	2.317	2.404	2.360		+	Medellín, Central					
Barranquilla, Barranquillita	1.623	1.708	1.656		-	Mayorista de Antioquia	12.010	12.868	12.316		=
Barranquilla, Granabastos	1.649	1.767	1.679		-	Medellín, Coomerca	16.544	17.034	16.850		+
Bogotá, D. C., Corabastos	2.280	2.400	2.370		+	Montería (Córdoba)	20.343	20.588	20.527		+
Bogotá, D. C., Paloquemao	2.560	2.560	2.560		+	Neiva, Surabastos	11.520	11.642	11.566		=
Bogotá, D. C., Plaza España	2.346	2.417	2.374		+	Palmira (Valle del Cauca)	12.868	13.529	13.211		=
Bucaramanga, Centroabastos	1.776	1.800	1.792		=	Pamplona (Norte de Santander)	12.745	12.990	12.868		-
Bucaramanga, Mercados del centro	1.752	1.776	1.764		+	Pasto (Nariño)	12.857	13.214	13.056		-
Buenaventura (Valle del Cauca)	2.240	2.400	2.320		+	Pereira, Mercasa	18.543	19.771	19.157		=
Cali, La Floresta	2.000	2.083	2.056		=	Popayán (Cauca)	16.667	16.786	16.726		+
Cali, Santa Helena	2.160	2.240	2.213		=	Tuluá (Valle del Cauca)	13.358	13.848	13.603		+
Cali, Siloé	2.292	2.300	2.296		+	Villavicencio, CAV	13.480	14.216	13.817		-
Cartagena, Bazurto	2.667	2.667	2.667		=	<b>Manteca</b>					
Cartago (Valle del Cauca)	2.440	2.800	2.620		=	Armenia, Mercar	3.050	3.235	3.162		=
Cúcuta, Cenabastos	1.500	1.500	1.500		-	Bogotá, D. C., Corabastos	4.200	4.400	4.290		-
Cúcuta, La Nueva Sexta	1.500	1.550	1.517		=	Buenaventura (Valle del Cauca)	2.750	3.200	2.983		=
Ibagué, Plaza La 21	1.520	1.720	1.613		=	Cali, La Floresta	4.600	5.000	4.800		=
Manizales (Caldas)	2.208	2.333	2.279		=	Cali, Santa Helena	4.400	4.500	4.433		-
Montería (Córdoba)	1.333	1.417	1.365		-	Cali, Siloé	4.400	4.600	4.500		+
Neiva, Surabastos	2.333	2.417	2.375		-	Cartago (Valle del Cauca)	3.120	3.450	3.285		-
Palmira (Valle del Cauca)	2.167	2.167	2.167		=	Cúcuta, Cenabastos	4.875	4.875	4.875		+
Pamplona (Norte de Santander)	1.500	1.500	1.500		=	Cúcuta, La Nueva Sexta	4.333	4.833	4.583		=
Pasto (Nariño)	1.750	1.875	1.819		=	Ibagué, Plaza La 21	3.400	3.480	3.440		=
Pereira, Mercasa	2.272	2.404	2.338		=	Manizales (Caldas)	3.700	4.400	4.100		=
Popayán (Cauca)	1.536	1.592	1.560		+	Neiva, Surabastos	3.300	3.350	3.313		=
Sincelejo (Sucre)	2.292	2.375	2.344		+	Palmira (Valle del Cauca)	4.400	4.600	4.500		=
Tuluá (Valle del Cauca)	2.240	2.480	2.340		+	Popayán (Cauca)	3.000	3.100	3.067		=
Valledupar, Mercado Nuevo	1.667	1.667	1.667		=	Tuluá (Valle del Cauca)	4.290	4.400	4.363		=
Villavicencio, CAV	2.240	2.240	2.240		-	Villavicencio, CAV	3.780	4.000	3.945		+
<b>Jugo de frutas</b>						<b>Margarina</b>					
Barranquilla, Barranquillita	5.147	5.411	5.317		=	Armenia, Mercar	9.180	9.510	9.297		=
Barranquilla, Granabastos	4.961	5.248	5.123		=	Barranquilla, Barranquillita	10.667	12.500	11.327		=
Bucaramanga, Centroabastos	5.039	5.116	5.090		=	Barranquilla, Granabastos	10.400	10.508	10.452		+
Bucaramanga, Mercados del centro	4.845	5.000	4.922		-	Bogotá, D. C., Corabastos	8.100	8.400	8.250		+
Cartagena, Bazurto	4.961	5.039	5.000		-	Bogotá, D. C., Plaza España	8.230	8.500	8.350		-
Sincelejo (Sucre)	4.884	5.039	4.961		-	Bucaramanga, Centroabastos	9.000	9.200	9.093		-
Valledupar, Mercado Nuevo	4.961	5.271	5.116		=	Bucaramanga, Mercados del centro	9.000	9.200	9.100		-
<b>Jugo instantáneo (sobre)</b>						Buenaventura (Valle del Cauca)	13.800	14.200	14.053		-
Barranquilla, Barranquillita	22.583	24.167	23.493		=	Cali, La Floresta	13.800	14.400	14.100		=
Barranquilla, Granabastos	23.056	23.889	23.542		=	Cali, Santa Helena	13.500	13.800	13.700		+





**Cuadro 8. Mercados mayoristas. Precios de venta de productos procesados (continuación)  
2014 (6 al 12 de diciembre)**

Productos y mercados	Pesos por kilogramo				Tenden- cia	Productos y mercados	Pesos por kilogramo				Tenden- cia
	Mínimo	Máximo	Medio	Precios			Mínimo	Máximo	Medio	Precios	
<b>Margarina (continuación)</b>						<b>Panela redonda morena (continuación)</b>					
Cali, Siloé	14.000	14.240	14.120		+	Medellín, Central					
Cartago (Valle del Cauca)	8.600	9.000	8.800		+	Mayorista de Antioquia	1.375	1.458	1.427		=
Ibagué, Plaza La 21	5.500	5.500	5.500		=	Medellín, Coomerca	1.417	1.500	1.469		-
Manizales (Caldas)	8.600	9.200	8.900		=	Medellín, Placita de Flórez	1.292	1.583	1.403		=
Medellín, Central						Montería (Córdoba)	1.500	1.700	1.575		=
Mayorista de Antioquia	9.000	9.400	9.213		=	Palmira (Valle del Cauca)	2.083	2.125	2.097		=
Medellín, Coomerca	9.000	9.200	9.100		=	Pereira, Mercasa	2.063	2.065	2.063		=
Medellín, Placita de Flórez	9.200	9.300	9.267		=	Sonsón (Antioquia)	1.510	1.563	1.545		-
Neiva, Surabastos	6.000	6.000	6.000		=	Tuluá (Valle del Cauca)	1.979	2.021	1.999		-
Palmira (Valle del Cauca)	13.800	14.000	13.867		=	Yarumal (Antioquia)	1.375	1.375	1.375		+
Pamplona (Norte de Santander)	5.600	5.600	5.600		-	<b>Pastas alimenticias</b>					
Popayán (Cauca)	13.000	13.200	13.100		-	Armenia, Mercar	4.400	4.658	4.519		=
Tuluá (Valle del Cauca)	12.830	13.570	13.200		+	Barranquilla, Barranquillita	3.917	4.190	4.048		=
<b>Mayonesa doy pack</b>						Barranquilla, Granabastos	3.742	4.200	4.026		=
Bogotá, D. C., Corabastos	14.000	15.000	14.438		-	Bogotá, D. C., Corabastos	4.317	4.583	4.454		+
Bogotá, D. C., Plaza España	14.875	15.000	14.944		+	Bogotá, D. C., Paloquemao	5.000	5.167	5.106		+
Bucaramanga, Centroabastos	9.833	11.875	10.653		=	Bogotá, D. C., Plaza España	4.604	4.833	4.731		+
Bucaramanga, Mercados del centro	9.854	11.500	10.677		=	Bucaramanga, Centroabastos	3.320	3.456	3.405		-
Buenaventura (Valle del Cauca)	11.250	11.458	11.389		=	Bucaramanga, Mercados del centro	3.360	3.440	3.400		+
Cali, La Floresta	14.000	14.583	14.292		=	Buenaventura (Valle del Cauca)	4.583	4.833	4.726		=
Cali, Santa Helena	14.583	14.583	14.583		-	Cali, La Floresta	4.500	4.833	4.611		=
Cartagena, Bazurto	11.667	12.917	12.292		=	Cali, Santa Helena	4.500	4.667	4.611		+
Ibagué, Plaza La 21	9.500	10.500	10.000		-	Cali, Siloé	4.583	5.367	4.850		+
Manizales (Caldas)	13.750	14.615	14.247		=	Cartagena, Bazurto	2.667	2.667	2.667		=
Medellín, Central						Cartago (Valle del Cauca)	2.000	2.560	2.280		-
Mayorista de Antioquia	11.667	11.667	11.667		=	Cúcuta, Cenabastos	2.792	2.792	2.792		-
Neiva, Surabastos	11.842	11.842	11.842		=	Cúcuta, La Nueva Sexta	2.750	2.917	2.833		=
Palmira (Valle del Cauca)	11.458	15.000	13.153		=	Ibagué, Plaza La 21	4.417	4.667	4.583		=
Pasto (Nariño)	13.333	14.583	13.854		+	Manizales (Caldas)	4.333	4.767	4.515		=
Popayán (Cauca)	13.750	15.375	14.538		+	Medellín, Central					
Valledupar, Mercado Nuevo	14.792	15.625	15.139		=	Mayorista de Antioquia	4.450	4.583	4.508		=
Villavicencio, CAV	14.375	15.917	14.969		=	Medellín, Coomerca	4.500	4.583	4.542		-
<b>Mostaza doy pack</b>						Medellín, Placita de Flórez	4.500	4.583	4.528		=
Cartagena, Bazurto	11.667	12.500	12.083		=	Montería (Córdoba)	2.560	2.560	2.560		=
<b>Panela cuadrada blanca</b>						Palmira (Valle del Cauca)	3.600	4.000	3.756		=
Barranquilla, Barranquillita	1.400	1.786	1.588		-	Pamplona (Norte de Santander)	2.750	2.833	2.806		+
Barranquilla, Granabastos	1.600	1.650	1.615		-	Pasto (Nariño)	4.417	4.750	4.583		=
Bucaramanga, Centroabastos	1.714	1.829	1.776		-	Pereira, Mercasa	4.416	4.456	4.436		=
Bucaramanga, Mercados del centro	1.857	1.929	1.893		+	Tuluá (Valle del Cauca)	4.200	4.533	4.383		=
Cartagena, Bazurto	1.429	1.429	1.429		=	Valledupar, Mercado Nuevo	2.400	2.480	2.453		=
Charalá (Santander)	1.438	1.500	1.469		=	Villavicencio, CAV	4.500	4.583	4.542		=
Güepsa (Santander)	1.300	1.300	1.300		-	<b>Sal yodada</b>					
Ibagué, Plaza La 21	1.314	1.444	1.373		-	Armenia, Mercar	736	768	754		=
Medellín, Central						Barranquilla, Barranquillita	620	820	731		=
Mayorista de Antioquia	1.500	2.167	1.879		=	Barranquilla, Granabastos	744	752	749		=
Moniquirá (Boyacá)	1.350	1.350	1.350		-	Bogotá, D. C., Corabastos	540	570	558		-
Santana (Boyacá)	1.348	1.400	1.375		=	Bogotá, D. C., Paloquemao	640	660	647		+
Sincelejo (Sucre)	1.243	1.286	1.257		+	Bucaramanga, Centroabastos	750	800	775		+
Tunja (Boyacá)	1.563	1.625	1.594		+	Bucaramanga, Mercados del centro	750	775	763		-
Valledupar, Mercado Nuevo	1.778	2.000	1.889		=	Buenaventura (Valle del Cauca)	508	528	519		=
Vélez (Santander)	1.300	1.300	1.300		-	Cali, La Floresta	800	816	805		=
<b>Panela cuadrada morena</b>						Cali, Santa Helena	640	656	645		=
Bogotá, D. C., Corabastos	1.600	1.600	1.600		+	Cartagena, Bazurto	560	640	610		+
Bogotá, D. C., Paloquemao	1.700	1.700	1.700		=	Cartago (Valle del Cauca)	800	840	820		=
Bogotá, D. C., Plaza España	1.455	1.625	1.527		-	Cúcuta, Cenabastos	750	775	763		-
Bucaramanga, Centroabastos	1.800	1.850	1.817		-	Cúcuta, La Nueva Sexta	750	800	767		n.d.
Bucaramanga, Mercados del centro	1.867	1.867	1.867		+	Ibagué, Plaza La 21	768	792	779		=
Caparrapí (Cundinamarca)	1.150	1.150	1.150		-	Manizales (Caldas)	800	800	800		=
Charalá (Santander)	1.406	1.438	1.422		=	Medellín, Central					
Cúcuta, Cenabastos	1.786	1.786	1.786		-	Mayorista de Antioquia	816	840	832		=
Montería (Córdoba)	1.343	1.371	1.357		-	Medellín, Coomerca	800	840	830		=
Nocaima (Cundinamarca)	1.100	1.120	1.110		--	Medellín, Placita de Flórez	800	840	813		+
Pamplona (Norte de Santander)	1.596	1.596	1.596		-	Montería (Córdoba)	800	800	800		=
Pasto (Nariño)	1.240	1.400	1.320		+	Neiva, Surabastos	800	800	800		=
Popayán (Cauca)	1.333	1.333	1.333		=	Palmira (Valle del Cauca)	656	760	712		=
San Gil (Santander), panela	1.300	1.350	1.325		=	Pamplona (Norte de Santander)	750	775	767		+
Villavicencio, CAV	1.700	1.800	1.738		+	Pasto (Nariño)	714	714	714		+
Villeta (Cundinamarca)	1.150	1.250	1.188		-	Pereira, Mercasa	875	875	875		=
<b>Panela redonda morena</b>						Popayán (Cauca)	744	760	752		-
Armenia, Mercar	2.000	2.042	2.010		=	Sincelejo (Sucre)	696	720	704		-
Buenaventura (Valle del Cauca)	1.167	1.250	1.215		n.d.	Tuluá (Valle del Cauca)	680	736	712		-
Cali, La Floresta	2.650	2.750	2.683		-	Tunja (Boyacá)	600	640	620		-
Cali, Santa Helena	1.125	2.400	1.773		-	Valledupar, Mercado Nuevo	760	800	787		=
Cali, Siloé	2.400	2.400	2.400		=	Villavicencio, CAV	725	775	744		=
Caparrapí (Cundinamarca)	1.100	1.100	1.100		-	<b>Salsa de tomate doy pack</b>					
Cartago (Valle del Cauca)	2.188	2.208	2.198		=	Armenia, Mercar	13.125	13.250	13.188		=
Manizales (Caldas)	1.458	1.667	1.615		-	Bogotá, D. C., Corabastos	11.875	12.500	12.240		+
						Bogotá, D. C., Plaza España	12.083	13.125	12.743		+

**Cuadro 8. Mercados mayoristas. Precios de venta de productos procesados (conclusión)  
2014 (6 al 12 de diciembre)**

Productos y mercados	Pesos por kilogramo			Tendencia	Productos y mercados	Pesos por kilogramo			Tendencia
	Mínimo	Máximo	Medio			Mínimo	Máximo	Medio	
<b>Salsa de tomate doy pack (continuación)</b>					<b>Sardinas en lata (continuación)</b>				
Bucaramanga, Centroabastos	6.458	8.500	7.764	-	Cartagena, Bazurto	4.216	4.265	4.240	=
Bucaramanga, Mercados del centro	7.250	8.500	8.063	+	Cartago (Valle del Cauca)	5.882	6.353	6.118	+
Buenaventura (Valle del Cauca)	8.750	9.150	8.883	=	Cúcuta, Cenabastos	5.441	5.735	5.588	+
Cali, La Floresta	13.021	13.021	13.021	=	Cúcuta, La Nueva Sexta	5.392	5.637	5.539	+
Cali, Santa Helena	12.500	12.917	12.778	+	Manizales (Caldas)	5.755	6.000	5.879	=
Cali, Siloé	13.125	13.500	13.313	+	Medellín, Central				
Cartagena, Bazurto	12.708	13.125	12.917	=	Mayorista de Antioquia	4.559	4.657	4.592	=
Cartago (Valle del Cauca)	13.167	14.354	13.760	+	Medellín, Coomerca	4.902	4.951	4.914	-
Manizales (Caldas)	12.500	12.990	12.802	=	Montería (Córdoba)	4.902	5.147	4.963	-
Medellín, Central					Palmira (Valle del Cauca)	5.490	5.882	5.686	=
Mayorista de Antioquia	12.188	12.396	12.344	=	Pamplona (Norte de Santander)	5.588	5.686	5.637	-
Medellín, Coomerca	11.458	11.875	11.698	-	Pastó (Nariño)	4.216	4.559	4.412	+
Montería (Córdoba)	10.333	11.167	10.958	+	Popayán (Cauca)	4.559	4.618	4.588	=
Neiva, Surabastos	9.211	9.211	9.211	=	Sincelejo (Sucre)	4.990	5.245	5.108	+
Palmira (Valle del Cauca)	11.458	13.000	12.229	=	Tuluá (Valle del Cauca)	5.637	6.020	5.846	+
Pastó (Nariño)	11.771	14.375	13.056	+	Villavicencio, CAV	5.637	5.882	5.760	+
Sincelejo (Sucre)	13.333	15.500	14.611	++					
Tuluá (Valle del Cauca)	12.500	13.750	13.021	=	<b>Sopa de pollo (caja)</b>				
Valledupar, Mercado Nuevo	13.229	13.958	13.576	=	Bogotá, D. C., Corabastos	33.333	34.188	33.974	+
Villavicencio, CAV	12.708	13.833	13.458	=	Bogotá, D. C., Paloquemao	34.188	34.188	34.188	+
					Bogotá, D. C., Plaza España	33.761	34.188	33.974	+
<b>Sardinas en lata</b>					<b>Vinagre</b>				
Armenia, Mercar	5.534	5.784	5.685	=	Barranquilla, Barranquillita	1.158	1.375	1.287	=
Barranquilla, Barranquillita	4.902	5.172	5.070	=	Barranquilla, Granabastos	1.254	1.331	1.292	+
Barranquilla, Granabastos	4.941	5.157	5.048	+	Bucaramanga, Centroabastos	1.625	2.125	1.875	=
Bogotá, D. C., Corabastos	5.539	5.784	5.672	+	Bucaramanga, Mercados del centro	1.583	2.367	1.975	+
Bogotá, D. C., Plaza España	5.637	5.784	5.724	+	Cartagena, Bazurto	1.917	2.000	1.969	=
Buenaventura (Valle del Cauca)	4.902	5.147	5.020	=	Cúcuta, La Nueva Sexta	1.417	1.417	1.417	=
Cali, La Floresta	5.882	5.980	5.931	=	Pamplona (Norte de Santander)	1.500	1.500	1.500	n.d.
Cali, Santa Helena	6.127	6.127	6.127	+	Sincelejo (Sucre)	1.942	2.000	1.985	+
Cali, Siloé	6.201	6.201	6.201	=	Valledupar, Mercado Nuevo	1.583	1.667	1.639	=

Tendencias:

- (---) Variación mayor al -20 %
- (-- ) Variación entre -10 % y -20 %
- (- ) Variación entre 0 % y -10 %

(=) Variación igual a 0 %

(+) Variación entre 0 % y 10 %

(+ +) Variación entre 10 % y 20 %

(+++ ) Variación mayor al 20 %

(n.d.) No determinado

## Precios de la panela

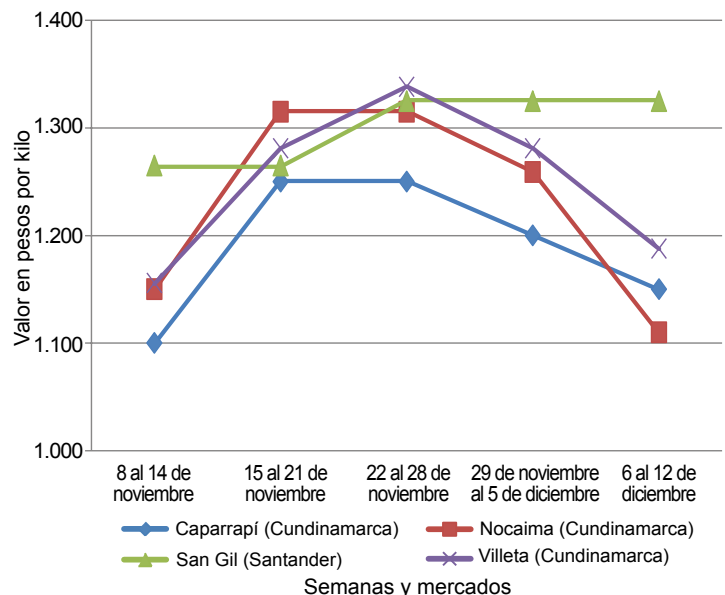
Durante esta semana los precios de la panela cuadrada morena reportaron una reducción en el mercado de Villeta (Cundinamarca). De acuerdo con los productores, esta situación se debió a un incremento en la producción, ya que hubo una mayor cantidad de caña procesada en los trapiches. Para esta semana hubo una menor presencia de compradores; sin embargo, llegaron de Facatativá, Útica (Cundinamarca) y Bogotá, y manifestaron que las ventas

**Tabla 2. Precios por kilo de la panela cuadrada morena  
2014 (8 de noviembre al 12 de diciembre)**

Mercados	Noviembre			29 de noviembre al 5 de diciembre	Diciembre 6 al 12
	8 al 14	15 al 21	22 al 28		
Caparrapí (Cundinamarca)	1.100	1.250	1.250	1.200	1.150
Charalá (Santander)	1.359	1.359	1.359	1.422	1.422
Nocaima (Cundinamarca)	1.150	1.315	1.315	1.259	1.110
San Gil (Santander)	1.265	1.265	1.325	1.325	1.325
Villeta (Cundinamarca)	1.156	1.281	1.338	1.281	1.188

Fuente: SIPSA-DANE. Cálculos: DANE.

**Gráfico 7. Comportamiento del precio de la panela cuadrada morena  
2014 (8 de noviembre al 12 de diciembre)**



Fuente: SIPSA-DANE.

siguen siendo bajas. El kilo se vendió a \$1.188, lo que representó un caída del 7 %.

Una situación similar se presentó en el municipio de Nocaima (Cundinamarca), ya que el volumen de oferta también aumentó debido a la mayor disponibilidad de caña. Allí la variación fue más significativa, pues las cotizaciones del producto se redujeron en un 12 %, vendiéndose el kilo a \$1.110. Los compradores de este mercado llegaron desde Bogotá y los municipios de El Rosal y Subachoque (Cundinamarca), mientras que la producción provino de las veredas de El Tigre, San José, Vaquero, La Florida, Naranjal y Las Mercedes.

Por su parte, en el mercado de San Gil (Santander), los precios de las presentaciones de panela que allí se comercializan se mantuvieron; esto a pesar de que el número de molindas sigue siendo bajo debido a la menor oferta de mano de obra. La producción llegó desde los municipios de Páramo, Ocamonte y Mogotes (Santander). En cuanto a la demanda, los comerciantes indicaron que los mercados de la costa siguen siendo los mayores compradores.

**Tabla 3. Precios por kilo de la panela cuadrada blanca 2014 (8 de noviembre al 12 de diciembre)**

Mercados	Noviembre			29 de noviembre al 5 de diciembre	Diciembre 6 al 12
	8 al 14	15 al 21	22 al 28		
Charalá (Santander)	1.422	1.422	1.422	1.469	1.469
Güepsa (Santander)	1.300	1.325	1.350	1.350	1.300
Moniquirá (Boyacá)	1.350	1.406	1.450	1.400	
San Gil (Santander)					
San Gil (Santander)	1.310	1.310	1.425	1.425	1.425
Santana (Boyacá)	1.275	1.325	1.389	1.375	1.375
Vélez (Santander)	1.200	1.300	1.350	1.325	1.300

Fuente: SIPSA-DANE. Cálculos: DANE.

En Charalá (Santander) los precios de la panela blanca y morena se mantuvieron frente a los registrados durante el mercado anterior. De acuerdo con las fuentes encuestadas, se sigue presentando un bajo nivel de oferta debido a las cosechas de café. La poca producción que se ofreció en este municipio llegó de los municipios de Coromoro, Ocamonte, Mogotes y Charalá (Santander).

En Vélez (Santander) el precio de la panela cuadrada blanca mostró una leve tendencia a la baja. Allí el kilo se vendió a \$1.300, lo que indicó un descenso del 2 % frente a la semana anterior. Según los comerciantes, el precio actual es muy bajo dado que las ventas hacia otras ciudades son

muy pocas actualmente. Los compradores llegaron desde Santana (Boyacá), Vélez, Chipatá, Güepsa y Barbosa (Santander), y toda la panela que salió fue vendida.

Asimismo, en Moniquirá (Boyacá) se registró un descenso en las cotizaciones de la panela; situación que obedeció a la menor afluencia de compradores. La producción se recibió desde las veredas de Pajales y Monjas, mientras que los compradores arribaron de Tunja, Sogamoso, Moniquirá (Boyacá) y San Gil (Santander). Allí el kilo de panela cuadrada blanca se vendió a \$1.350, lo que indicó una reducción del 4 % respecto a la semana pasada.

En Santana (Boyacá), los precios reportaron estabilidad a pesar de que se observó una menor oferta de panela. Allí los compradores arribaron desde Barbosa, Vélez, Güepsa, Socorro, San Gil (Santander) y Moniquirá (Boyacá). Por su parte, la producción se recibió desde Chitaraque y Togüí (Boyacá), y se vendió toda a un precio promedio de \$1.375.

En Güepsa (Santander) el precio registró una reducción respecto a la semana anterior. Dicha situación obedeció al mayor volumen de oferta con el que se contó esta semana, la cual ingresó, principalmente, desde las veredas de El Platanal, La Teja, Sambenito y El Cruce. Asimismo, a este mercado llegaron compradores de Vélez, Barbosa, Güepsa (Santander), Moniquirá y Santana (Boyacá). Allí toda la panela que llegó al mercado se vendió, ofreciéndose el kilo a \$1.300; es decir, un 4 % menos que la semana anterior.

**Tabla 4. Precios por kilo de la panela redonda morena 2014 (8 de noviembre al 12 de diciembre)**

Mercados	Noviembre			29 de noviembre al 5 de diciembre	Diciembre 6 al 12
	8 al 14	15 al 21	22 al 28		
Caparrapí (Cundinamarca)	1.000	1.150	1.200	1.150	1.100

Fuente: SIPSA-DANE. Cálculos: DANE.

A lo largo de esta semana, en Caparrapí (Cundinamarca), se observó un buen nivel de abastecimiento, razón por la cual los precios de las diferentes presentaciones que allí se comercializan volvieron a caer. Según las fuentes encuestadas, este incremento en la producción obedeció a la buena oferta de materia prima con la que se cuenta actualmente. El kilo de panela cuadrada morena se vendió a \$1.150 y el de redonda se ofreció a \$1.100, lo que indicó una reducción del 4 % respecto a la semana anterior.