

Comportamiento de los precios

Disminuyen los precios de los alimentos



Fuente: DANE.

El Departamento Administrativo Nacional de Estadística (DANE), por medio del Sistema de Información de Precios y Abastecimiento del Sector Agropecuario (Sipsa), comunicó que durante la semana del 22 al 28 de noviembre de 2014 bajaron las cotizaciones de las verduras y las hortalizas, las frutas y los tubérculos.

En el caso de las verduras, se redujeron las cotizaciones de la cebolla cabezona blanca, la zanahoria, la habichuela, la remolacha, el apio y el repollo blanco. En el caso de la cebolla cabezona se registró un aumento en la producción desde Boyacá y Cundinamarca.

En el grupo de las frutas frescas cayeron las cotizaciones del mango Tommy, la granadilla, el limón Tahití, el maracuyá, el tomate de árbol, el lulo y la mora de Castilla. En el caso de la granadilla, se registró un mayor abastecimiento debido a la salida de las cosechas especialmente desde Pitalito (Huila) y Antioquia; de la misma forma, se contó con una mayor oferta de mango Tommy desde Tolima y Cundinamarca.

Para los tubérculos se registra una reducción en los precios de las papas (suprema, capira, única, Betina y criolla) y el plátano hartón verde. En el caso de la papa única se incrementó la oferta desde Nariño, asimismo está llegando un mayor volumen de plátano hartón verde desde Granada y El Castillo (Meta).

Informe de contexto

En noviembre caen los precios de la cebolla cabezona blanca

En el mes de noviembre se observó una disminución de los precios mayoristas en varios de los productos que componen el grupo de las verduras y hortalizas. Este fue el caso de la cebolla cabezona blanca, cuya tendencia a la baja se debió, principalmente, al aumento de la oferta en los diferentes mercados donde se comercializó.

En este sentido, el DANE, a través del Sistema de Información de Precios y Abastecimiento del Sector Agropecuario (SIPSA), registró las variaciones de los precios mayoristas de este alimento y encontró que durante noviembre se reportó un descenso de sus precios en los veintinueve mercados en los que se comercializó. Dado lo anterior, en el presente artículo se realizará un breve análisis de las causas de dicho comportamiento.

Según las cifras de la Encuesta Nacional Agropecuaria (ENA), la producción de cebolla de bulbo en el año 2012 se concentró principalmente en Boyacá, Cundinamarca y Norte de Santander, cuya producción representó el 96 % del total nacional para ese año. De manera más puntual, la producción se dio ante todo en los municipios de Sogamoso, Duitama, Samacá (Boyacá), Cáqueza, Chipaque, Choachí y Mosquera (Cundinamarca), principalmente.

En este sentido, y debido a la alta concentración de la producción, algún cambio en el volumen de abastecimiento desde estos departamentos hacia los centros mayoristas afecta directamente las cotizaciones de la cebolla. Y según reportaron los comerciantes, este es el principal motivo del comportamiento de los precios.

| CONTENIDO | pág. | | pág. |
|----------------------------------|------|-------------------------------|------|
| Comportamiento de los precios | 1 | Verduras y hortalizas | 5 |
| Informe de contexto | 1 | Frutas frescas | 13 |
| Indicador de abastecimiento | 3 | Tubérculos, raíces y plátanos | 23 |
| Lo que más sube, lo que más baja | 4 | Granos, carnes y procesados | 27 |

Tabla 1. Variación porcentual de los precios de la cebolla cabezona blanca 2014 (octubre-noviembre)

| Ciudades | Precio por kilogramo | | Variación porcentual |
|---------------|----------------------|-----------|----------------------|
| | Octubre | Noviembre | |
| Barranquilla | 1.148 | 937 | -18,38 |
| Bogotá, D. C. | 878 | 627 | -28,59 |
| Bucaramanga | 900 | 661 | -26,56 |
| Cartagena | 1.190 | 908 | -23,70 |
| Cúcuta | 897 | 667 | -25,64 |
| Medellín | 1.130 | 899 | -20,44 |
| Neiva | 907 | 707 | -22,05 |
| Pereira | 926 | 734 | -20,73 |
| Tunja | 718 | 509 | -29,11 |
| Villavicencio | 1.083 | 790 | -27,05 |

Fuente: DANE-SIPSA.

Para el caso de noviembre de 2014, según reportan los comerciantes, la principal razón que provocó la disminución de la cotización durante el mes fue un incremento en las recolecciones en las zonas de producción ubicadas en Cundinamarca y Boyacá.

Vale la pena resaltar que el precio de la cebolla cabezona reaccionó y varió de acuerdo con las condiciones climáticas que se presentaron durante el mes, dado que estas pueden modificar la calidad y los periodos de recolección. Por lo tanto, según informaron los agentes, el mayor número de precipitaciones afecta la producción, puesto que estas disminuyen la calidad del bulbo, razón por la cual los productores deciden adelantar las labores de recolección con el fin de evitar los daños que pueda ocasionar el exceso de agua en el producto.

Los mercados en los que se presentaron las mayores reducciones en los precios fueron los de las ciudades de Duitama y Sogamoso (Boyacá), cuyas cotizaciones bajaron en 42 y 30 %, respectivamente; seguidos de Tunja y Bogotá, donde la caída fue del 29 % para ambas ciudades.

Al estudiar el comportamiento semana a semana se puede concluir que si bien es cierto todas las semanas se registró un incremento progresivo en el abastecimiento, la semana del 17 al 21 de noviembre fue cuando se registró la mayor entrada de carga, lo cual se tradujo en la mayor reducción de los precios de este producto en todo el mes. De esta forma, en el mercado de Corabastos para esta semana se registró una reducción del 21 %, mientras que las demás semanas del mes en este mismo mercado se registraron reducciones no mayores al 9 %.

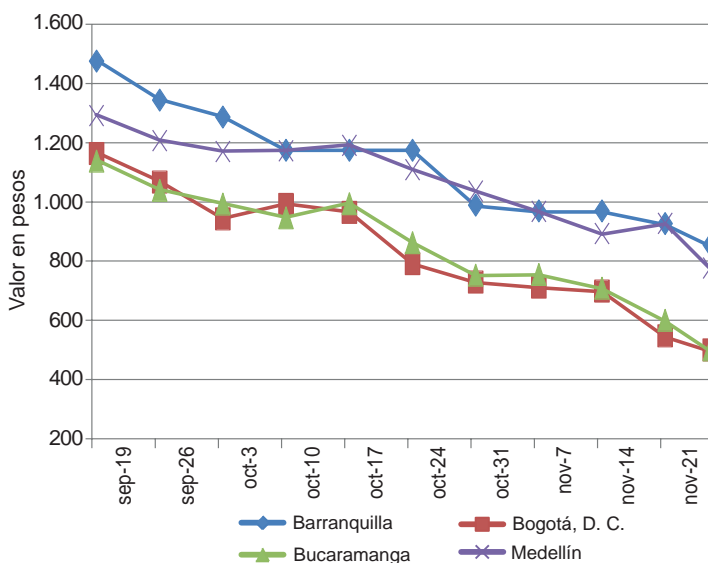
Si bien es cierto que durante noviembre se registró una reducción en los precios, cabe resaltar que dicho comportamiento se viene registrando por tercer mes consecuti-

vo. Para el año 2014, los mayores precios se registraron en el mes de julio, y desde ese mes la disminución se ha mantenido relativamente constante, con una reducción mensual promedio por encima del 15 %

En el caso de Bogotá, vale la pena resaltar que la caída que se presentó en Corabastos las primeras semanas del mes fue casi nula (cerca de 2 % en relación con el precio de la semana anterior), pero en la tercera semana de noviembre se registró una disminución del 22 %. Dicho comportamiento se debió a un incremento en el ingreso de producto procedente de la sabana de Bogotá. No obstante, los comerciantes de Corabastos reportan que el producto ingresa principalmente desde los municipios boyacenses de Sogamoso, Samacá, Duitama, Tunja y Cucaita, y que el ingreso de producto de la Sabana de Bogotá es menor.

Por otra parte, en la Central Mayorista de Antioquia, la disminución del precio de la cebolla cabezona blanca obedeció a un aumento de la oferta de producto procedente de Cundinamarca, Boyacá y Nariño. Asimismo, se registró la llegada de producto de menor calibre.

En la central mayorista de Bucaramanga se reporta un mayor ingreso de cebolla cabezona desde Cundinamarca y Boyacá. Este aumento es asociado a la recolección temprana del bulbo debido a las lluvias que se presentan en estos departamentos. Esto conllevó a una mayor disponibilidad de producto en la central, aunque de menor tamaño; otro de los factores que también incide en el precio y hace que este sea menor.

Gráfico 1. Comportamiento de precios mayoristas de la cebolla cabezona blanca 2014 (31 de octubre al 21 de noviembre)


Fuente: SIPSA-DANE.

Los mercados de Boyacá también presentaron una disminución en el precio de la cebolla cabezona blanca comercializada, causada por el incremento en las cosechas en Samacá, Sáchica, Tibasosa, Sogamoso, Toca, Cucaita, Sora y Nobsa (Boyacá).

Adicionalmente, se reportó un aumento de la cantidad de producto que ingresó desde Cundinamarca, específicamente de Choachí, Cárquez, Ubaque, Bojacá y Mosquera. Asimismo, los comerciantes mencionan que el reciente aumento de las lluvias en la zona ha provocado un adelanto de las labores de recolección para evitar los daños producidos por la humedad.

En conclusión, la disminución de los precios de la cebolla cabezona blanca en los veintinueve mercados donde se comercializó, responde principalmente a dos factores: el primero es la salida de cosechas en los departamentos de Cundinamarca y Boyacá, por lo que aumentó la oferta del bulbo. El segundo son las lluvias que se han presentado a lo largo del mes de noviembre en las zonas productoras, haciendo que los cultivadores adelanten las labores de recolección con el fin de evitar los daños causados por la humedad, aunque al realizarlo el producto que llega a las centrales puede ser de un menor calibre, lo cual también ha incidido en la disminución de la cotización.

Indicador de abastecimiento de alimentos

Aumenta oferta de alimentos

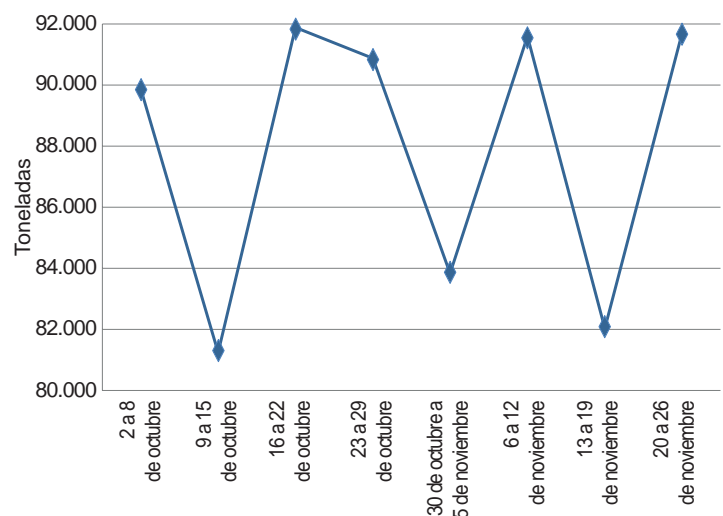
El acopio en los mercados mayoristas de Mercar, Barranquillita, Corabastos, Las Flores, Centroabastos, Cavasa, Santa Helena, Cenabastos, La Nueva Sexta, Central Mayorista de Antioquia, Coomerca, Surabastos, Mercasa y La Central de Abastos de Villavicencio, para las semanas del 13 al 19 de noviembre y del 20 al 26 de noviembre, registró un aumento del 11,70 % en relación con el total de los alimentos.

Este incremento en el abastecimiento se debió a una mayor entrada de alimentos en los diferentes mercados. En Armenia, en Mercar, aumentó en un 34,28 %; en Barranquilla, en Barranquillita, 31,23 %; en Pereira, en Mercasa, 20,57 %; en Cúcuta, en Cenabastos y La Nueva Sexta, 15,33 %; en Neiva, en Surabastos, 14,98 %; en Medellín, en CMA y Coomerca, 14,04 %; en Cali, en Cavasa y Santa Helena, 10,64 %; en Bogotá, en Corabastos y Las Flores, 10,54 %, y en Villavicencio, en la Central de Abastos, 6,36 %. Por el contrario, en Bucaramanga, en Centroabastos, el acopio de alimentos se redujo en un 4,42 %.

De este modo, en la central de Mercar, el grupo de los procesados reportó los mayores inventarios, del orden del 92,96 %, por alimentos como la carne de pollo y el azúcar; en Barranquilla los procesados fueron, asimismo, el grupo con el aumento más importante en el abastecimiento, con un incremento del 110,45 %, a raíz de productos como la carne de res y la avena; en Mercasa, el grupo de los tubérculos, raíces y plátanos registró un aumento en el aprovisionamiento del 59,27 %, como resultado de una mayor oferta de papa única y yuca. En el caso de Cenabastos y La Nueva Sexta, los procesados registraron un aumento del 69,65 %, ya que se presentó un mayor acopio de pro-

ductos de panadería y panela. En el caso de Surabastos, del mismo modo, el grupo de los procesados aumentó su abastecimiento en un 34,75 %, pues registró un mayor ingreso de leche pasteurizada UHT y harinas. En la CMA y Coomerca, la mayor alza en el aprovisionamiento fue en las frutas frescas en un 18,97 %, ante la buena oferta de naranja Valencia y piña Gold. En Cavasa y Santa Helena, los procesados incrementaron sus inventarios en un 16,85 %, lo cual se debió al incremento en el ingreso de azúcar y carne de pollo. En Corabastos y las Flores, igualmente, el grupo de los procesados fue la razón del aumento en el abastecimiento en un 29,30 %, debido a las mayores cantidades acopiadas de productos de panadería y sal

Gráfico 2. Participación total de los grupos de alimentos que fueron registrados en los mercados Mercar, Barranquillita, Corabastos, Las Flores, Centroabastos, Cavasa, Santa Helena, Cenabastos, La Nueva Sexta, CMA, Coomerca, Surabastos, Mercasa y la Central de Abastos de Villavicencio. 2014 (2 de octubre al 26 de noviembre)



Fuente: SIPSA, Ministerio de Agricultura y Desarrollo Rural-DANE.



yodada. Y en cuanto al mercado mayorista de Villavicencio se observó una buena oferta de los alimentos procesados, del orden del 53,23 %, donde el azúcar y la panela fueron los productos que más incidieron en este comportamiento.

Por el contrario, en Centroabastos se identificó un menor ingreso de verduras y hortalizas en un 10,66 %, ante el bajo acopio de ahuyama y chócolo mazorca.

Los grupos con mayor participación para la semana comprendida del 20 al 26 de noviembre, para el acumulado de los mercados, fueron las verduras y hortalizas con un 28,20 %, seguidas por los tubérculos, raíces y plátanos con el 27,52 %, las frutas frescas con un 24,66 %, y los otros grupos, entre los que se encuentran las carnes, los procesados, los granos, los cereales, los lácteos, los huevos y los pescados, con 19,62 %.

Lo que más sube, lo que más baja

| Ciudades | Lo que más sube | Lo que más baja |
|---------------|--|---|
| Barranquilla | Habichuela, tomate Riogrande, cebollín chino, pimentón, acelga, pimentón, pepino cohombro, guayaba agría, lulo, papa criolla limpia y sucia, alas de pollo con costillar, pierna pernil con rabadilla, queso costeño. | Chócolo mazorca, repollo blanco, ajo importado, arveja verde en vaina, cebolla junca, mandarina común, piña perolera, maracuyá, mora de Castilla, papas R-12 roja y única, ñame espinoso, carne de res chatas. |
| Bogotá, D. C. | Calabaza, lechuga crespita verde, apio, tomate chonto, chócolo mazorca, haba verde, ahuyama, pepino cohombro, arveja verde en vaina, zanahoria, mora de Castilla, piña perolera, pitahaya, papa R-12 roja, yuca llanera, maíz amarillo cáscara, tilapia filete congelado, calamar anillos y blanco entero. | Coliflor, habichuela, berenjena, tomate larga vida, espinaca, cebolla cabezona blanca, calabacín, pimentón, frijol, melón Cantalup, limones Tahití y común, ciruela roja, piña gold, papaya Maradol, mandarina arrayana, patilla baby, papa criolla sucia y limpia, arracacha amarilla, queso doble crema, arveja verde seca importada, frijoles radical y bolón. |
| Bucaramanga | Repollo morado, cebolla junca Aquitania, brócoli, coliflor, acelga, espinaca, pimentón, papaya Maradol, pitahaya, borajó, piña perolera, banano criollo, uchuva, guayaba pera, papa única, azúcar refinada, huevo rojo extra, arroz sopa cristal, frijol calima. | Repollo, remolacha, zanahoria, cebolla cabezona blanca, chócolo mazorca, frijol verde en vaina, remolacha, naranja Valencia, limones común y Tahití, melón Cantalup, mango Tommy, mandarina común, mora de Castilla, tomate de árbol, papa criolla limpia, arracacha amarilla, cuchuco de cebada. |
| Cali | Arveja verde en vaina, remolacha, ahuyama, habichuela, cebolla junca, apio, uva Isabela, guayaba pera, piña gold, papas nevada y criollas limpia y sucia, arracacha amarilla, huevo blanco extra, arveja seca importada, trucha en corte mariposa, quesos Caquetá y costeño. | Chócolo mazorca, lechuga Batavia, cebolla cabezona blanca, pepino de rellenar, zanahoria, limones común y Tahití, naranjas tangelo y Sweet, mandarina arrayana, mango Tommy, piña manzana, lulo, ulluco, papa R-12 negra, yuca ICA, tilapia filete congelado y bocachico importado congelado. |
| Cartagena | Habichuela, pimentón, ají topito dulce, cebolla cabezona roja peruana, limón común ciénaga, guayaba común, manzana roja importada, melón Cantalup, yuca criolla, fécula de maíz, frijol Zaragoza. | Cebolla cabezona blanca, chócolo mazorca, zanahoria, ahuyama, remolacha, lechuga Batavia, maracuyá, naranjas común y Valencia, mango de azúcar, papaya Maradol, pera importada, ñame espinoso, papa única, mojarra lora entera congelada, tilapia roja entera fresca y congelada. |
| Cúcuta | Apio, lechuga Batavia, pepino cohombro, cebolla junca Berlín, kiwi, papaya Maradol, uchuva, piña perolera, papa única, bocachico criollo fresco, carne de res lomo de brazo, pecho, paletero, bola de brazo y punta de anca. | Cebolla cabezona blanca; chócolo mazorca; frijol verde en vaina; arveja verde en vaina; ajo; habichuela; frijol verde bolo; limones Tahití y común; melón Cantalup; mango Tommy; patilla; maracuyá; naranja común; curuba; lulo; papas criolla limpia, parda pastusa, suprema y Betina; huevo rojo extra; queso doble crema. |
| Medellín | Espinaca; repollo blanco; ajo; remolacha; ciruela negra chilena; pitahaya; banano criollo; papayas hawaiana, redonda y melona; naranja Valencia; papa R-12 negra; plátano guineo; frijol cargamanto blanco; queso costeño; maíz blanco cáscara y trillado. | Habichuela, pimentón, cebollas cabezona blanca y junca, rábanos rojo y morado, calabaza, frijol verde cargamanto, tomate de árbol, mangos común, Tommy y de azúcar, mora de Castilla, piñas manzana y gold, papas nevada y criolla limpia, maíz pira, panela redonda morena. |
| Pereira | Tomate chonto, pimentón, ahuyama, coliflor, piña gold, guayaba pera, papas criolla limpia y nevada, yuca ICA, queso costeño. | Zanahoria bogotana, cebollas junca y cabezona blanca, repollo blanco, limones Tahití y mandarina, melón Cantalup, mango reina, mandarina Oneco, lulo, mora de Castilla, arracacha blanca, plátano dominico hartón maduro y verde. |

Verduras y hortalizas

Aumenta la oferta de mazorca



Fuente: Carulla.

Durante la presente semana bajaron los precios del chόcolo mazorca en veinticinco de los treinta y seis mercados donde se negoció, ya que se incrementó la oferta desde Palmira, Pradera (Valle del Cauca) y María la Baja (Bolívar); a esto se sumó un buen ingreso de producto desde Marinilla, Sonsón y El Santuario (Antioquia). En Armenia y Barranquilla, por ejemplo, el kilo se vendió a \$619 y a \$351; es decir, tuvo una caída del 13,32 %.

De la misma forma, disminuyeron las cotizaciones de la cebolla cabezona blanca, la zanahoria, la habichuela, la remolacha, el apio, el repollo blanco y el ajo importado. En el caso de la cebolla cabezona blanca, la reducción del precio, la cual se reflejó en veintisiete de los veintinueve mercados donde se ofreció, se debió a un incremento en la carga proveniente desde Tibasosa, Duitama y Samacá (Boyacá); asimismo se incrementó la oferta procedente desde la Sabana de Bogotá. En Manizales, por ejemplo, el kilo se vendió a \$655; un 18,13 %, menos.

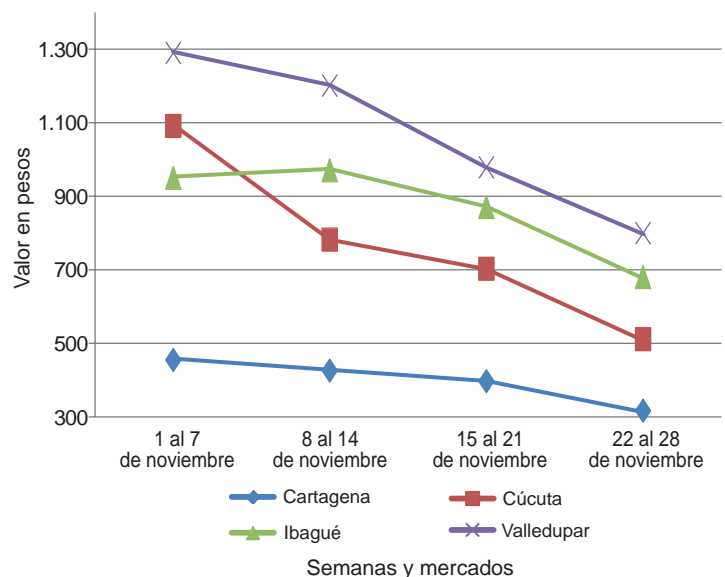
De igual manera, se registró un aumento en la oferta de zanahoria desde Ipiales, Túquerres (Nariño) y la Sabana de Bogotá, provocando una reducción en sus cotizaciones en veinticuatro de los veintiocho mercados donde se negoció esta semana. En Medellín e Ibagué, por ejemplo, la reducción superó el 20,00 %, ofreciéndose el kilo a \$563 y a \$811, respectivamente.

Igualmente, se reducen los precios de la habichuela, comportamiento que se registró en veintisiete de los cuarenta mercados donde se ofreció el producto, ya que se contó con un mayor nivel de abastecimiento procedente de Calima, Candelaria (Valle del Cauca) y Girón (Santander). En Sincelejo, por ejemplo, el kilo se vendió a \$1.125, lo que representó una reducción equivalente al 9,78 %.

En cambio, subieron los precios mayoristas de la ahuyama, el brόcoli, el tomate chonto y el pepino cohombro. En el caso de la ahuyama, por ejemplo, el aumento se registró en quince de los treinta y un mercados donde se negoció. Los comerciantes comentaron que hubo menor acopio en las zonas de producción ubicadas en Valle del Cauca, Quindío y Risaralda. En la ciudad de Valledupar, por ejemplo, el kilo se ofreció a \$567, lo que representó un alza del 13,40 % frente a la semana anterior.

Asimismo, se incrementaron los precios del pepino cohombro en diecinueve de los treinta y ocho mercados donde se vendió esta semana. Los comerciantes afirmaron que esta situación obedeció a que se redujo el nivel de oferta procedente de Girón (Santander), Valle del Cauca y Risaralda. En Tunja, por ejemplo, el kilo se vendió a \$896; un 14,87 % más.

Gráfico 3. Comportamiento de los precios del chόcolo mazorca 2014 (1 al 28 de noviembre)



Fuente: SIPSA-DANE.



**Cuadro 1. Mercados mayoristas. Precios de venta de verduras y hortalizas
2014 (22 al 28 de noviembre)**

| Productos y mercados | Pesos por kilogramo | | | | Tenden- cia | Productos y mercados | Pesos por kilogramo | | | | Tenden- cia | |
|--------------------------------|---------------------|--------|-------|-----|----------------|--------------------------------|---------------------|--------|-------|-----|----------------|--|
| | Mínimo | Máximo | Medio | | | | Mínimo | Máximo | Medio | | | |
| Acelga | | | | | | Ajo (continuación) | | | | | | |
| Barranquilla, Barranquillita | 2.500 | 3.200 | 2.917 | ++ | | Pamplona (Norte de Santander) | 1.667 | 2.333 | 1.958 | -- | | |
| Bogotá, D. C., Corabastos | 400 | 600 | 430 | - | | Pasto (Nariño) | 2.500 | 3.000 | 2.771 | - | | |
| Bucaramanga, Centroabastos | 1.000 | 1.500 | 1.375 | + | | Pereira, La 41 | 2.778 | 3.333 | 3.056 | + | | |
| Cali, Cavasa | 1.000 | 1.000 | 1.000 | = | | Pereira, Mercasa | 2.889 | 3.333 | 3.000 | - | | |
| Cali, Santa Helena | 1.500 | 1.500 | 1.500 | = | | San Gil (Santander) | 2.100 | 2.500 | 2.300 | ++ | | |
| Cartagena, Bazurto | 2.500 | 2.500 | 2.500 | = | | Sogamoso (Boyacá) | 1.600 | 1.800 | 1.700 | -- | | |
| Chiquinquirá (Boyacá) | 1.333 | 1.333 | 1.333 | = | | Tunja (Boyacá) | 3.400 | 4.000 | 3.687 | + | | |
| Duitama (Boyacá) | 800 | 800 | 800 | = | | Valledupar, Mercabastos | 2.900 | 2.900 | 2.900 | = | | |
| Ibagué, Plaza La 21 | 640 | 800 | 750 | + | | Villavicencio, CAV | 4.000 | 5.000 | 4.850 | - | | |
| Ipiales (Nariño) | 500 | 700 | 683 | - | | | | | | | | |
| Medellín, Central | | | | | | Ajo importado | | | | | | |
| Mayorista de Antioquia | 1.000 | 1.300 | 1.013 | - | | Armenia, Mercar | 3.000 | 3.200 | 3.067 | + | | |
| Neiva, Surabastos | 1.500 | 1.500 | 1.500 | = | | Barranquilla, Barranquillita | 2.600 | 2.800 | 2.700 | - | | |
| Pamplona (Norte de Santander) | 1.600 | 1.600 | 1.600 | = | | Barranquilla, Granabastos | 2.800 | 3.200 | 3.000 | = | | |
| Pasto (Nariño) | 1.000 | 1.500 | 1.125 | - | | Bogotá, D. C., Corabastos | 3.000 | 3.500 | 3.277 | + | | |
| Sogamoso (Boyacá) | 1.000 | 1.000 | 1.000 | = | | Bucaramanga, Centroabastos | 3.000 | 3.300 | 3.152 | + | | |
| Tunja (Boyacá) | 800 | 1.000 | 910 | + | | Buenaventura (Valle del Cauca) | 3.200 | 3.200 | 3.200 | - | | |
| Ubaté (Cundinamarca) | 600 | 600 | 600 | = | | Cali, Cavasa | 2.900 | 3.000 | 2.967 | + | | |
| Villavicencio, CAV | 800 | 1.000 | 917 | + | | Cali, Santa Helena | 3.000 | 3.000 | 3.000 | = | | |
| | | | | | | Cartagena, Bazurto | 2.700 | 2.800 | 2.750 | + | | |
| Ahuyama | | | | | | Cúcuta, Cenabastos | 3.000 | 3.500 | 3.348 | + | | |
| Armenia, Mercar | 700 | 800 | 722 | + | | Ibagué, Plaza La 21 | 3.500 | 4.000 | 3.944 | - | | |
| Barranquilla, Barranquillita | 500 | 514 | 507 | - | | Ipiales (Nariño) | 2.800 | 3.000 | 2.833 | + | | |
| Barranquilla, Granabastos | 571 | 571 | 571 | + | | Manizales (Caldas) | 3.200 | 4.000 | 3.633 | -- | | |
| Bogotá, D. C., Corabastos | 1.000 | 1.200 | 1.117 | + | | Medellín, Central | | | | | | |
| Bucaramanga, Centroabastos | 700 | 700 | 700 | = | | Mayorista de Antioquia | 2.200 | 2.500 | 2.413 | = | | |
| Buenaventura (Valle del Cauca) | 1.000 | 1.000 | 1.000 | +++ | | Montería (Córdoba) | 2.700 | 2.800 | 2.775 | = | | |
| Cali, Cavasa | 950 | 1.000 | 963 | + | | Neiva, Surabastos | 3.000 | 3.300 | 3.158 | -- | | |
| Cali, Santa Helena | 850 | 900 | 867 | + | | Palmira (Valle del Cauca) | 3.000 | 3.300 | 3.083 | + | | |
| Cartagena, Bazurto | 600 | 643 | 606 | - | | Pamplona (Norte de Santander) | 5.000 | 5.000 | 5.000 | = | | |
| Cartago (Valle del Cauca) | 700 | 800 | 733 | ++ | | Pasto (Nariño) | 3.000 | 3.800 | 3.242 | + | | |
| Cúcuta, Cenabastos | 800 | 800 | 800 | = | | Pereira, La 41 | 3.400 | 3.400 | 3.400 | - | | |
| Duitama (Boyacá) | 448 | 480 | 464 | - | | Pereira, Mercasa | 3.200 | 3.500 | 3.300 | - | | |
| Ibagué, Plaza La 21 | 800 | 800 | 800 | = | | Popayán (Cauca) | 3.300 | 3.500 | 3.450 | - | | |
| Manizales (Caldas) | 800 | 900 | 850 | + | | Sincelejo (Sucre) | 2.700 | 2.800 | 2.717 | - | | |
| Medellín, Central | | | | | | Tuluá (Valle del Cauca) | 2.800 | 3.200 | 2.963 | - | | |
| Mayorista de Antioquia | 500 | 600 | 550 | = | | | | | | | | |
| Montería (Córdoba) | 300 | 400 | 369 | -- | | Apio | | | | | | |
| Palmira (Valle del Cauca) | 800 | 900 | 850 | - | | Barranquilla, Barranquillita | 900 | 1.000 | 950 | = | | |
| Pamplona (Norte de Santander) | 800 | 1.000 | 958 | - | | Barranquilla, Granabastos | 1.000 | 1.100 | 1.025 | = | | |
| Pereira, La 41 | 700 | 700 | 700 | = | | Bogotá, D. C., Corabastos | 400 | 700 | 487 | ++ | | |
| Pereira, Mercasa | 700 | 800 | 783 | + | | Bucaramanga, Centroabastos | 1.000 | 1.250 | 1.086 | + | | |
| Popayán (Cauca) | 500 | 520 | 505 | - | | Cali, Cavasa | 588 | 706 | 657 | + | | |
| Rionegro (Antioquia) | 700 | 800 | 729 | + | | Cali, Santa Helena | 588 | 588 | 588 | = | | |
| San Gil (Santander) | 700 | 700 | 700 | = | | Cartagena, Bazurto | 1.000 | 1.000 | 1.000 | = | | |
| Sincelejo (Sucre) | 400 | 600 | 467 | ++ | | Cartago (Valle del Cauca) | 720 | 960 | 844 | - | | |
| Socorro (Santander) | 600 | 700 | 650 | + | | Chiquinquirá (Boyacá) | 1.000 | 1.000 | 1.000 | = | | |
| Sogamoso (Boyacá) | 538 | 615 | 577 | +++ | | Cúcuta, Cenabastos | 1.250 | 1.667 | 1.535 | +++ | | |
| Tuluá (Valle del Cauca) | 600 | 700 | 667 | + | | Ibagué, Plaza La 21 | 720 | 800 | 773 | + | | |
| Tunja (Boyacá) | 462 | 508 | 487 | + | | Ipiales (Nariño) | 750 | 1.000 | 958 | + | | |
| Valledupar, Mercabastos | 500 | 600 | 533 | = | | Manizales (Caldas) | 960 | 1.280 | 1.090 | - | | |
| Valledupar, Mercado Nuevo | 500 | 600 | 567 | ++ | | Marinilla (Antioquia) | 400 | 750 | 588 | -- | | |
| Villavicencio, CAV | 1.000 | 1.000 | 1.000 | = | | Medellín, Central | | | | | | |
| | | | | | | Mayorista de Antioquia | 500 | 800 | 692 | - | | |
| Ahuyamin (Sakata) | | | | | | Medellín, Coomerca | 800 | 1.000 | 898 | - | | |
| Bogotá, D. C., Corabastos | 800 | 900 | 835 | + | | Montería (Córdoba) | 800 | 1.000 | 933 | -- | | |
| Neiva, Surabastos | 800 | 800 | 800 | = | | Neiva, Surabastos | 1.400 | 1.500 | 1.408 | - | | |
| San Gil (Santander) | 600 | 600 | 600 | ++ | | Palmira (Valle del Cauca) | 1.167 | 1.250 | 1.208 | = | | |
| | | | | | | Pamplona (Norte de Santander) | 1.167 | 1.250 | 1.208 | = | | |
| AjÍ dulce | | | | | | Pasto (Nariño) | 1.000 | 2.000 | 1.625 | = | | |
| Cartagena, Bazurto | 1.500 | 2.000 | 1.861 | + | | Pereira, La 41 | 1.000 | 1.167 | 1.083 | - | | |
| Medellín, Central | | | | | | Pereira, Mercasa | 833 | 1.167 | 1.042 | - | | |
| Mayorista de Antioquia | 1.500 | 2.000 | 1.725 | - | | Rionegro (Antioquia) | 1.000 | 1.500 | 1.126 | - | | |
| Montería (Córdoba) | 1.125 | 1.625 | 1.396 | - | | Sincelejo (Sucre) | 1.000 | 1.500 | 1.167 | - | | |
| Sincelejo (Sucre) | 1.500 | 1.750 | 1.597 | + | | Tuluá (Valle del Cauca) | 1.000 | 1.000 | 1.000 | = | | |
| Valledupar, Mercabastos | 1.500 | 3.000 | 2.283 | ++ | | Tunja (Boyacá) | 1.000 | 1.200 | 1.013 | - | | |
| Valledupar, Mercado Nuevo | 1.500 | 3.000 | 2.333 | ++ | | Valledupar, Mercabastos | 800 | 1.000 | 933 | - | | |
| | | | | | | Villavicencio, CAV | 1.000 | 1.200 | 1.075 | = | | |
| AjÍ topito dulce | | | | | | | | | | | | |
| Barranquilla, Barranquillita | 1.750 | 2.000 | 1.875 | - | | Arveja verde en vaina | | | | | | |
| | | | | | | Armenia, Mercar | 1.360 | 1.760 | 1.484 | + | | |
| Ajo | | | | | | Barranquilla, Barranquillita | 4.500 | 5.000 | 4.750 | - | | |
| Bogotá, D. C., Corabastos | 3.600 | 4.000 | 3.680 | - | | Barranquilla, Granabastos | 4.500 | 5.000 | 4.667 | = | | |
| Cartago (Valle del Cauca) | 3.500 | 4.500 | 4.000 | = | | Bogotá, D. C., Corabastos | 3.200 | 4.000 | 3.595 | + | | |
| Chiquinquirá (Boyacá) | 3.600 | 4.000 | 3.900 | + | | Bucaramanga, Centroabastos | 2.000 | 2.400 | 2.314 | + | | |
| Cúcuta, Cenabastos | 1.667 | 2.000 | 1.708 | -- | | Carmen de Viboral (Antioquia) | 1.000 | 1.200 | 1.150 | -- | | |
| Duitama (Boyacá) | 2.400 | 2.400 | 2.400 | - | | Cartago (Valle del Cauca) | 1.600 | 2.000 | 1.796 | + | | |
| Ibagué, Plaza La 21 | 2.444 | 2.778 | 2.611 | + | | Chiquinquirá (Boyacá) | 2.600 | 2.800 | 2.700 | + | | |
| Ipiales (Nariño) | 2.250 | 2.500 | 2.417 | + | | Cúcuta, Cenabastos | 2.000 | 3.500 | 2.670 | -- | | |
| Manizales (Caldas) | 3.125 | 3.750 | 3.438 | = | | Duitama (Boyacá) | 2.400 | 2.600 | 2.500 | - | | |
| Medellín, Central | | | | | | El Santuario (Antioquia) | 1.300 | 1.800 | 1.558 | - | | |
| Mayorista de Antioquia | 4.000 | 5.000 | 4.271 | + | | Ibagué, Plaza La 21 | 1.600 | 2.000 | 1.882 | ++ | | |

**Cuadro 1. Mercados mayoristas. Precios de venta de verduras y hortalizas (continuación)
2014 (22 al 28 de noviembre)**

| Productos y mercados | Pesos por kilogramo | | | | Tendencia | Productos y mercados | Pesos por kilogramo | | | | Tendencia |
|---|---------------------|--------|-------|---------|-----------|--|---------------------|--------|-------|---------|-----------|
| | Mínimo | Máximo | Medio | Precios | | | Mínimo | Máximo | Medio | Precios | |
| Arveja verde en vaina (continuación) | | | | | | Calabaza (continuación) | | | | | |
| Ipiales (Nariño) | 1.300 | 1.600 | 1.467 | | + | Cúcuta, Cenabastos | 333 | 444 | 378 | | - |
| La Ceja (Antioquia) | 1.500 | 1.800 | 1.667 | | + | Medellín, Central | | | | | |
| Manizales (Caldas) | 2.500 | 3.000 | 2.750 | | + | Mayorista de Antioquia | 500 | 600 | 550 | | -- |
| Marinilla (Antioquia) | 1.300 | 1.600 | 1.456 | | -- | Montería (Córdoba) | 300 | 300 | 300 | | = |
| Medellín, Central | | | | | | Cebolla cabeza blanca | | | | | |
| Mayorista de Antioquia | 1.400 | 2.000 | 1.575 | | - | Armenia, Mercar | 460 | 600 | 542 | | -- |
| Medellín, Coomerca | 1.600 | 1.900 | 1.746 | | - | Barranquilla, Barranquillita | 700 | 840 | 757 | | - |
| Neiva, Surabastos | 1.760 | 2.400 | 2.040 | | ++ | Barranquilla, Granabastos | 800 | 900 | 855 | | - |
| Palmira (Valle del Cauca) | 1.300 | 1.400 | 1.350 | | ++ | Bogotá, D. C., Corabastos | 400 | 500 | 482 | | -- |
| Pamplona (Norte de Santander) | 1.800 | 2.500 | 2.128 | | -- | Bucaramanga, Centroabastos | 500 | 500 | 500 | | -- |
| Pereira, La 41 | 1.600 | 1.760 | 1.653 | | = | Cartagena, Bazurto | 600 | 760 | 663 | | -- |
| Pereira, Mercasa | 1.600 | 2.080 | 1.840 | | + | Cartago (Valle del Cauca) | 560 | 660 | 598 | | -- |
| Rionegro (Antioquia) | 1.400 | 1.800 | 1.658 | | - | Chiquinquirá (Boyacá) | 360 | 900 | 645 | | -- |
| San Gil (Santander) | 2.400 | 2.560 | 2.453 | | + | Cúcuta, Cenabastos | 400 | 560 | 461 | | --- |
| San Vicente (Antioquia) | 1.250 | 1.350 | 1.300 | | - | Duitama (Boyacá) | 500 | 500 | 500 | | -- |
| Socorro (Santander) | 2.560 | 2.640 | 2.600 | | ++ | Ibagué, Plaza La 21 | 340 | 720 | 503 | | --- |
| Sogamoso (Boyacá) | 3.200 | 3.400 | 3.300 | | +++ | La Ceja (Antioquia) | 900 | 1.000 | 958 | | - |
| Sonsón (Antioquia) | 1.167 | 1.350 | 1.279 | | -- | Manizales (Caldas) | 600 | 700 | 655 | | -- |
| Tunja (Boyacá) | 2.400 | 2.800 | 2.640 | | ++ | Medellín, Central | | | | | |
| Ubaté (Cundinamarca) | 2.000 | 2.000 | 2.000 | | = | Mayorista de Antioquia | 521 | 1.100 | 765 | | -- |
| Villavicencio, CAV | 2.000 | 2.800 | 2.404 | | ++ | Medellín, Coomerca | 800 | 1.000 | 889 | | -- |
| Arveja verde en vaina pastusa | | | | | | Montería (Córdoba) | 800 | 900 | 842 | | - |
| Buenaventura (Valle del Cauca) | 1.200 | 2.400 | 1.800 | | +++ | Neiva, Surabastos | 540 | 600 | 573 | | - |
| Cali, Cavasa | 900 | 1.800 | 1.354 | | ++ | Pamplona (Norte de Santander) | 600 | 1.300 | 825 | | - |
| Cali, Santa Helena | 1.200 | 1.300 | 1.225 | | + | Pereira, Mercasa | 500 | 600 | 548 | | - |
| Manizales (Caldas) | 2.500 | 2.500 | 2.500 | | + | Rionegro (Antioquia) | 625 | 833 | 736 | | -- |
| Medellín, Central | | | | | | San Gil (Santander) | 500 | 640 | 560 | | - |
| Mayorista de Antioquia | 1.200 | 1.400 | 1.300 | | - | Sincelejo (Sucre) | 760 | 1.000 | 843 | | - |
| Pasto (Nariño) | 1.100 | 1.500 | 1.300 | | +++ | Socorro (Santander) | 500 | 640 | 573 | | -- |
| Popayán (Cauca) | 840 | 1.660 | 1.240 | | ++ | Sogamoso (Boyacá) | 500 | 600 | 550 | | = |
| Tuluá (Valle del Cauca) | 1.200 | 2.400 | 1.767 | | +++ | Tunja (Boyacá) | 300 | 340 | 316 | | --- |
| Berenjena | | | | | | Ubaté (Cundinamarca) | 1.400 | 1.400 | 1.400 | | = |
| Armenia, Mercar | 1.300 | 1.500 | 1.400 | | - | Valledupar, Mercabastos | 500 | 700 | 567 | | -- |
| Barranquilla, Barranquillita | 450 | 500 | 481 | | + | Villavicencio, CAV | 400 | 700 | 539 | | --- |
| Bogotá, D. C., Corabastos | 1.200 | 1.200 | 1.200 | | -- | Cebolla cabeza blanca bogotana | | | | | |
| Cali, Cavasa | 2.000 | 2.000 | 2.000 | | = | Buenaventura (Valle del Cauca) | 583 | 625 | 611 | | --- |
| Cartagena, Bazurto | 1.000 | 1.800 | 1.400 | | + | Cali, Cavasa | 375 | 438 | 408 | | --- |
| Manizales (Caldas) | 2.000 | 2.000 | 2.000 | | = | Cali, Santa Helena | 542 | 583 | 563 | | n.d. |
| Medellín, Central | | | | | | Palmira (Valle del Cauca) | 688 | 750 | 719 | | - |
| Mayorista de Antioquia | 800 | 1.000 | 983 | | - | Tuluá (Valle del Cauca) | 521 | 521 | 521 | | -- |
| Montería (Córdoba) | 500 | 750 | 667 | | -- | Cebolla cabeza blanca importada | | | | | |
| Sincelejo (Sucre) | 625 | 750 | 729 | | --- | Rionegro (Antioquia) | 625 | 833 | 732 | | - |
| Brócoli | | | | | | Cebolla cabeza blanca pastusa | | | | | |
| Armenia, Mercar | 1.600 | 2.000 | 1.800 | | ++ | Buenaventura (Valle del Cauca) | 521 | 604 | 571 | | --- |
| Barranquilla, Barranquillita | 3.500 | 4.000 | 3.750 | | = | Cali, Cavasa | 354 | 417 | 394 | | -- |
| Barranquilla, Granabastos | 3.500 | 4.000 | 3.700 | | + | Cali, Santa Helena | 458 | 500 | 469 | | -- |
| Bogotá, D. C., Corabastos | 1.200 | 1.800 | 1.452 | | - | Palmira (Valle del Cauca) | 646 | 729 | 681 | | ++ |
| Bucaramanga, Centroabastos | 2.000 | 2.500 | 2.297 | | ++ | Pasto (Nariño) | 313 | 458 | 406 | | -- |
| Cali, Cavasa | 1.800 | 2.000 | 1.917 | | + | Popayán (Cauca) | 458 | 479 | 462 | | - |
| Cali, Santa Helena | 1.600 | 1.700 | 1.625 | | + | Cebolla cabeza blanca peruana | | | | | |
| Cartagena, Bazurto | 5.000 | 5.000 | 5.000 | | = | Buenaventura (Valle del Cauca) | 708 | 708 | 708 | | -- |
| Chiquinquirá (Boyacá) | 800 | 1.000 | 900 | | --- | Cali, Cavasa | 500 | 542 | 517 | | -- |
| Cúcuta, Cenabastos | 2.000 | 3.000 | 2.292 | | + | Ipiales (Nariño) | 426 | 532 | 496 | | - |
| Duitama (Boyacá) | 800 | 900 | 850 | | + | Pasto (Nariño) | 542 | 625 | 602 | | - |
| Ibagué, Plaza La 21 | 1.500 | 1.500 | 1.500 | | = | Popayán (Cauca) | 521 | 542 | 536 | | -- |
| Ipiales (Nariño) | 417 | 667 | 521 | | - | Tuluá (Valle del Cauca) | 563 | 625 | 589 | | -- |
| Manizales (Caldas) | 2.000 | 2.400 | 2.256 | | - | Cebolla cabeza roja | | | | | |
| Marinilla (Antioquia) | 1.100 | 1.200 | 1.142 | | +++ | San Gil (Santander) | 1.300 | 1.300 | 1.300 | | - |
| Medellín, Central | | | | | | Cebolla cabeza roja importada | | | | | |
| Mayorista de Antioquia | 800 | 2.000 | 1.596 | | - | Barranquilla, Barranquillita | 1.222 | 1.333 | 1.272 | | - |
| Montería (Córdoba) | 5.000 | 5.000 | 5.000 | | ++ | Bogotá, D. C., Corabastos | 1.042 | 1.042 | 1.042 | | - |
| Neiva, Surabastos | 2.400 | 3.200 | 2.683 | | - | Bucaramanga, Centroabastos | 1.042 | 1.146 | 1.067 | | - |
| Palmira (Valle del Cauca) | 750 | 1.000 | 847 | | - | Buenaventura (Valle del Cauca) | 938 | 1.042 | 1.007 | | - |
| Pamplona (Norte de Santander) | 1.500 | 1.500 | 1.500 | | = | Medellín, Central | | | | | |
| Pasto (Nariño) | 500 | 1.000 | 783 | | --- | Mayorista de Antioquia | 938 | 1.500 | 1.187 | | - |
| Sogamoso (Boyacá) | 1.100 | 1.100 | 1.100 | | + | Montería (Córdoba) | 1.000 | 1.200 | 1.092 | | - |
| Tunja (Boyacá) | 1.000 | 1.200 | 1.073 | | - | Palmira (Valle del Cauca) | 979 | 979 | 979 | | - |
| Ubaté (Cundinamarca) | 1.000 | 1.000 | 1.000 | | --- | Tuluá (Valle del Cauca) | 1.042 | 1.042 | 1.042 | | = |
| Villavicencio, CAV | 2.400 | 2.667 | 2.533 | | = | Cebolla cabeza roja ocañera | | | | | |
| Calabacín | | | | | | Sincelejo (Sucre) | 1.000 | 1.000 | 1.000 | | = |
| Bogotá, D. C., Corabastos | 200 | 340 | 275 | | -- | | | | | | |
| Cali, Cavasa | 1.700 | 1.800 | 1.771 | | - | | | | | | |
| Medellín, Central | | | | | | | | | | | |
| Mayorista de Antioquia | 1.000 | 1.000 | 1.000 | | - | | | | | | |
| Ubaté (Cundinamarca) | 1.000 | 1.000 | 1.000 | | = | | | | | | |
| Calabaza | | | | | | | | | | | |
| Bogotá, D. C., Corabastos | 240 | 400 | 332 | | ++ | | | | | | |


Cuadro 1. Mercados mayoristas. Precios de venta de verduras y hortalizas (continuación)
2014 (22 al 28 de noviembre)

| Productos y mercados | Pesos por kilogramo | | | | Tendencia | Productos y mercados | Pesos por kilogramo | | | | Tendencia |
|---|---------------------|--------|-------|--|-----------|--------------------------------|---------------------|--------|-------|--|-----------|
| | Mínimo | Máximo | Medio | | | | Mínimo | Máximo | Medio | | |
| Cebolla cabezona roja ocañera (continuación) | | | | | | Chócolo mazorca | | | | | |
| Valledupar, Mercabastos | 1.200 | 1.200 | 1.200 | | + | Armenia, Mercar | 571 | 643 | 619 | | -- |
| Valledupar, Mercado Nuevo | 1.200 | 1.200 | 1.200 | | + | Armenia, Retiro | 571 | 714 | 642 | | -- |
| Cebolla cabezona roja peruana | | | | | | Barranquilla, Barranquillita | 324 | 378 | 351 | | -- |
| Barranquilla, Granabastos | 1.178 | 1.222 | 1.206 | | + | Bogotá, D. C., Corabastos | 900 | 1.300 | 1.175 | | ++ |
| Cali, Cavasa | 833 | 938 | 888 | | + | Bucaramanga, Centroabastos | 800 | 1.250 | 1.067 | | -- |
| Cartagena, Bazurto | 1.087 | 1.429 | 1.246 | | + | Buenaventura (Valle del Cauca) | 500 | 571 | 548 | | --- |
| Cúcuta, Cenabastos | 1.042 | 1.250 | 1.146 | | - | Cali, Cavasa | 571 | 571 | 571 | | --- |
| Ipiales (Nariño) | 745 | 851 | 765 | | - | Cali, Santa Helena | 429 | 571 | 524 | | --- |
| Neiva, Surabastos | 920 | 1.000 | 953 | | - | Cartagena, Bazurto | 300 | 350 | 310 | | --- |
| Pasto (Nariño) | 833 | 958 | 880 | | - | Cartago (Valle del Cauca) | 700 | 750 | 733 | | = |
| Sincelejo (Sucre) | 1.087 | 1.304 | 1.239 | | + | Chiquinquirá (Boyacá) | 800 | 900 | 850 | | - |
| Valledupar, Mercabastos | 1.200 | 1.200 | 1.200 | | + | Cúcuta, Cenabastos | 364 | 636 | 507 | | --- |
| Valledupar, Mercado Nuevo | 1.200 | 1.200 | 1.200 | | + | Duitama (Boyacá) | 909 | 927 | 918 | | + |
| Cebolla junca | | | | | | Ibagué, Plaza La 21 | 560 | 800 | 660 | | --- |
| Armenia, Mercar | 1.040 | 1.200 | 1.129 | | - | Ipiales (Nariño) | 429 | 714 | 600 | | -- |
| Barranquilla, Granabastos | 1.867 | 2.200 | 2.067 | | = | Manizales (Caldas) | 538 | 615 | 577 | | - |
| Bucaramanga, Centroabastos | 781 | 1.094 | 868 | | + | Marinilla (Antioquia) | 833 | 917 | 889 | | - |
| Cartagena, Bazurto | 1.029 | 1.118 | 1.051 | | - | Medellín, Central | | | | | |
| Cartago (Valle del Cauca) | 960 | 1.280 | 1.138 | | + | Mayorista de Antioquia | 765 | 882 | 817 | | - |
| Chiquinquirá (Boyacá) | 750 | 750 | 750 | | - | Medellín, Coomerca | 733 | 933 | 863 | | - |
| Ipiales (Nariño) | 1.000 | 1.500 | 1.250 | | ++ | Montería (Córdoba) | 600 | 700 | 634 | | + |
| La Ceja (Antioquia) | 1.200 | 1.600 | 1.351 | | + | Neiva, Surabastos | 640 | 928 | 797 | | - |
| Manizales (Caldas) | 1.040 | 1.440 | 1.210 | | ++ | Pamplona (Norte de Santander) | 455 | 545 | 495 | | - |
| Medellín, Central | | | | | | Pasto (Nariño) | 357 | 571 | 493 | | --- |
| Mayorista de Antioquia | 941 | 1.500 | 1.149 | | -- | Peñol (Antioquia) | 875 | 1.000 | 919 | | + |
| Medellín, Coomerca | 1.000 | 1.600 | 1.310 | | - | Popayán (Cauca) | 586 | 743 | 661 | | -- |
| Montería (Córdoba) | 1.500 | 1.667 | 1.583 | | + | Rionegro (Antioquia) | 786 | 1.000 | 893 | | + |
| Pereira, La Bella | 667 | 867 | 817 | | = | San Gil (Santander) | 750 | 750 | 750 | | -- |
| Pereira, La 41 | 667 | 933 | 833 | | - | San Vicente (Antioquia) | 833 | 875 | 856 | | ++ |
| Pereira, Mercasa | 667 | 933 | 767 | | -- | Sincelejo (Sucre) | 360 | 400 | 393 | | + |
| Rionegro (Antioquia) | 1.300 | 2.000 | 1.596 | | + | Socorro (Santander) | 625 | 625 | 625 | | -- |
| Sincelejo (Sucre) | 800 | 1.000 | 817 | | --- | Sogamoso (Boyacá) | 900 | 1.000 | 950 | | -- |
| Sonsón (Antioquia) | 800 | 800 | 800 | | +++ | Sonsón (Antioquia) | 400 | 450 | 425 | | = |
| Ubaté (Cundinamarca) | 1.120 | 1.120 | 1.120 | | ++ | Tuluá (Valle del Cauca) | 571 | 643 | 607 | | = |
| Valledupar, Mercabastos | 1.000 | 1.000 | 1.000 | | + | Tunja (Boyacá) | 600 | 800 | 680 | | --- |
| Villavicencio, CAV | 1.043 | 1.304 | 1.154 | | - | Valledupar, Mercabastos | 800 | 800 | 800 | | -- |
| Cebolla junca Aquitania | | | | | | Villavicencio, CAV | 1.300 | 1.500 | 1.413 | | + |
| Barranquilla, Barranquillita | 1.200 | 1.333 | 1.267 | | --- | Cidra | | | | | |
| Bogotá, D. C., Corabastos | 778 | 1.111 | 925 | | - | La Ceja (Antioquia) | 350 | 500 | 425 | | n.d. |
| Bucaramanga, Centroabastos | 781 | 1.000 | 906 | | + | Marinilla (Antioquia) | 500 | 600 | 542 | | --- |
| Buenaventura (Valle del Cauca) | 1.400 | 1.400 | 1.400 | | + | Medellín, Central | | | | | |
| Cali, Cavasa | 711 | 889 | 769 | | + | Mayorista de Antioquia | 400 | 600 | 533 | | - |
| Duitama (Boyacá) | 767 | 800 | 783 | | ++ | Peñol (Antioquia) | 450 | 950 | 713 | | --- |
| Ibagué, Plaza La 21 | 880 | 1.120 | 1.020 | | -- | San Vicente (Antioquia) | 400 | 500 | 445 | | +++ |
| Neiva, Surabastos | 587 | 747 | 647 | | --- | Villavicencio, CAV | 1.120 | 1.440 | 1.307 | | - |
| San Gil (Santander) | 1.760 | 1.760 | 1.760 | | -- | Cilantro | | | | | |
| Sogamoso (Boyacá) | 600 | 633 | 617 | | - | Armenia, Mercar | 1.400 | 1.600 | 1.500 | | = |
| Tuluá (Valle del Cauca) | 1.333 | 1.333 | 1.333 | | = | Barranquilla, Barranquillita | 3.500 | 4.000 | 3.750 | | +++ |
| Tunja (Boyacá) | 600 | 667 | 633 | | ++ | Bogotá, D. C., Corabastos | 1.000 | 1.500 | 1.155 | | +++ |
| Cebolla junca Berlín | | | | | | Bucaramanga, Centroabastos | 4.000 | 6.000 | 5.250 | | -- |
| Barranquilla, Barranquillita | 1.000 | 1.067 | 1.033 | | --- | Buenaventura (Valle del Cauca) | 1.750 | 2.000 | 1.917 | | = |
| Cúcuta, Cenabastos | 625 | 938 | 834 | | + | Cali, Cavasa | 1.000 | 1.000 | 1.000 | | -- |
| Pamplona (Norte de Santander) | 625 | 875 | 755 | | - | Cali, Santa Helena | 1.000 | 1.000 | 1.000 | | - |
| Valledupar, Mercabastos | 833 | 1.000 | 981 | | - | Cartagena, Bazurto | 1.800 | 2.200 | 2.025 | | -- |
| Cebolla junca pastusa | | | | | | Cartago (Valle del Cauca) | 1.500 | 2.000 | 1.750 | | - |
| Cali, Santa Helena | 533 | 578 | 544 | | + | Chiquinquirá (Boyacá) | 1.250 | 1.500 | 1.375 | | = |
| Palmira (Valle del Cauca) | 542 | 583 | 563 | | = | Cúcuta, Cenabastos | 4.000 | 5.000 | 4.595 | | ++ |
| Pasto (Nariño) | 444 | 578 | 500 | | ++ | Duitama (Boyacá) | 2.333 | 2.667 | 2.500 | | = |
| Popayán (Cauca) | 800 | 844 | 807 | | -- | Ibagué, Plaza La 21 | 1.000 | 1.600 | 1.157 | | -- |
| Cebolla junca Tenerife | | | | | | Ipiales (Nariño) | 1.400 | 1.800 | 1.600 | | +++ |
| Cali, Cavasa | 600 | 750 | 679 | | + | La Ceja (Antioquia) | 2.000 | 3.000 | 2.389 | | - |
| Cali, Santa Helena | 500 | 600 | 567 | | + | Manizales (Caldas) | 2.800 | 3.200 | 3.033 | | - |
| Palmira (Valle del Cauca) | 578 | 622 | 600 | | +++ | Marinilla (Antioquia) | 1.500 | 2.000 | 1.825 | | +++ |
| Cebolla puerro | | | | | | Medellín, Central | | | | | |
| Cali, Cavasa | 2.000 | 2.000 | 2.000 | | = | Mayorista de Antioquia | 2.000 | 3.000 | 2.625 | | - |
| Cali, Santa Helena | 2.300 | 2.500 | 2.408 | | + | Medellín, Coomerca | 2.000 | 4.000 | 2.826 | | + |
| Cúcuta, Cenabastos | 2.000 | 2.000 | 2.000 | | = | Montería (Córdoba) | 3.000 | 5.000 | 3.417 | | - |
| Medellín, Central | | | | | | Neiva, Surabastos | 2.667 | 5.333 | 3.944 | | +++ |
| Mayorista de Antioquia | 700 | 800 | 750 | | - | Palmira (Valle del Cauca) | 1.000 | 1.000 | 1.000 | | = |
| Pamplona (Norte de Santander) | 1.500 | 1.500 | 1.500 | | - | Pamplona (Norte de Santander) | 1.667 | 2.000 | 1.833 | | - |
| Cebollín chino | | | | | | Pasto (Nariño) | 3.000 | 5.000 | 4.000 | | +++ |
| Barranquilla, Barranquillita | 2.000 | 3.000 | 2.500 | | +++ | Pereira, La 41 | 1.250 | 2.000 | 1.500 | | -- |
| Cartagena, Bazurto | 4.000 | 4.000 | 4.000 | | = | Pereira, Mercasa | 1.000 | 1.500 | 1.219 | | -- |
| | | | | | | Popayán (Cauca) | 1.500 | 1.750 | 1.583 | | = |
| | | | | | | Rionegro (Antioquia) | 2.000 | 4.500 | 2.929 | | +++ |
| | | | | | | Sincelejo (Sucre) | 2.000 | 5.000 | 3.556 | | + |
| | | | | | | Sogamoso (Boyacá) | 2.333 | 2.333 | 2.333 | | = |
| | | | | | | Tuluá (Valle del Cauca) | 1.250 | 1.250 | 1.250 | | = |
| | | | | | | Tunja (Boyacá) | 1.000 | 1.750 | 1.408 | | +++ |
| | | | | | | Ubaté (Cundinamarca) | 2.500 | 2.500 | 2.500 | | +++ |

Cuadro 1. Mercados mayoristas. Precios de venta de verduras y hortalizas (continuación)
2014 (22 al 28 de noviembre)

| Productos y mercados | Pesos por kilogramo | | | | Tenden- cia | Productos y mercados | Pesos por kilogramo | | | | Tenden- cia |
|--------------------------------|---------------------|--------|-------|-----|----------------|---|---------------------|--------|-------|------|----------------|
| | Mínimo | Máximo | Medio | | | | Mínimo | Máximo | Medio | | |
| Cilantro (continuación) | | | | | | Frijol verde cargamanto (continuación) | | | | | |
| Valledupar, Mercabastos | 2.000 | 2.000 | 2.000 | - | | Popayán (Cauca) | 2.200 | 2.300 | 2.275 | - | |
| Valledupar, Mercado Nuevo | 2.000 | 2.000 | 2.000 | - | | Rionegro (Antioquia) | 2.500 | 3.200 | 2.831 | - | |
| Villavicencio, CAV | 1.500 | 2.000 | 1.917 | +++ | | San Vicente (Antioquia) | 2.700 | 2.900 | 2.800 | + | |
| Coles | | | | | | Sogamoso (Boyacá) | 2.600 | 2.800 | 2.700 | + | |
| Barranquilla, Barranquillita | 1.500 | 2.000 | 1.750 | = | | Sonsón (Antioquia) | 2.400 | 2.500 | 2.463 | + | |
| Bogotá, D. C., Corabastos | 1.000 | 1.200 | 1.089 | - | | Tunja (Boyacá) | 2.400 | 2.800 | 2.600 | - | |
| Medellín, Central | | | | | | Villavicencio, CAV | 2.400 | 3.000 | 2.608 | + | |
| Mayorista de Antioquia | 1.000 | 1.300 | 1.100 | + | | Frijol verde en vaina | | | | | |
| Medellín, Coomerca | 1.000 | 1.000 | 1.000 | = | | Armenia, Mercar | 3.040 | 3.200 | 3.164 | + | |
| Coliflor | | | | | | Barranquilla, Barranquillita | 4.500 | 5.000 | 4.750 | = | |
| Barranquilla, Barranquillita | 3.500 | 4.000 | 3.750 | = | | Barranquilla, Granabastos | 4.000 | 4.500 | 4.333 | + | |
| Barranquilla, Granabastos | 3.500 | 4.000 | 3.667 | = | | Bucaramanga, Centroabastos | 2.800 | 3.200 | 2.920 | + | |
| Bogotá, D. C., Corabastos | 800 | 1.000 | 889 | --- | | Cartago (Valle del Cauca) | 3.000 | 3.500 | 3.333 | - | |
| Bucaramanga, Centroabastos | 2.000 | 2.500 | 2.286 | + | | Chiquinquirá (Boyacá) | 2.400 | 2.600 | 2.500 | --- | |
| Cali, Cavasa | 1.800 | 2.000 | 1.900 | = | | Cúcuta, Cenabastos | 1.500 | 2.000 | 1.703 | --- | |
| Cali, Santa Helena | 1.600 | 1.700 | 1.625 | + | | Duitama (Boyacá) | 2.400 | 2.400 | 2.400 | - | |
| Cartagena, Bazurto | 5.000 | 5.000 | 5.000 | = | | Ibagué, Plaza La 21 | 2.400 | 3.200 | 2.800 | = | |
| Cartago (Valle del Cauca) | 1.360 | 1.520 | 1.440 | - | | Ipiales (Nariño) | 1.545 | 1.636 | 1.606 | - | |
| Chiquinquirá (Boyacá) | 1.200 | 1.200 | 1.200 | --- | | Manizales (Caldas) | 3.000 | 3.500 | 3.250 | + | |
| Cúcuta, Cenabastos | 2.000 | 3.000 | 2.208 | + | | Montería (Córdoba) | 3.200 | 3.400 | 3.367 | - | |
| Duitama (Boyacá) | 800 | 900 | 850 | = | | Neiva, Surabastos | 3.040 | 3.200 | 3.147 | + | |
| Ipiales (Nariño) | 583 | 750 | 667 | - | | Pamplona (Norte de Santander) | 1.200 | 1.500 | 1.288 | n.d. | |
| Manizales (Caldas) | 1.500 | 2.200 | 1.883 | + | | Pereira, La 41 | 3.000 | 3.300 | 3.125 | + | |
| Marinilla (Antioquia) | 800 | 1.100 | 950 | --- | | Pereira, Mercasa | 2.500 | 3.400 | 3.075 | - | |
| Medellín, Central | | | | | | San Gil (Santander) | 2.400 | 2.800 | 2.667 | + | |
| Mayorista de Antioquia | 1.000 | 1.700 | 1.450 | - | | Sincelejo (Sucre) | 2.600 | 3.500 | 3.150 | - | |
| Montería (Córdoba) | 5.000 | 5.000 | 5.000 | = | | Socorro (Santander) | 2.400 | 2.400 | 2.400 | + | |
| Neiva, Surabastos | 1.800 | 2.000 | 1.933 | --- | | Tunja (Boyacá) | 1.800 | 2.200 | 2.027 | - | |
| Palmira (Valle del Cauca) | 1.200 | 1.400 | 1.267 | = | | Ubaté (Cundinamarca) | 2.200 | 2.200 | 2.200 | n.d. | |
| Pamplona (Norte de Santander) | 1.250 | 1.250 | 1.250 | - | | Haba verde | | | | | |
| Pasto (Nariño) | 500 | 1.000 | 642 | - | | Bogotá, D. C., Corabastos | 800 | 1.200 | 1.030 | + | |
| Pereira, La 41 | 1.500 | 1.500 | 1.500 | + | | Chiquinquirá (Boyacá) | 700 | 700 | 700 | --- | |
| Pereira, Mercasa | 1.333 | 2.000 | 1.722 | + | | Duitama (Boyacá) | 760 | 800 | 780 | - | |
| Popayán (Cauca) | 1.000 | 1.083 | 1.063 | - | | Ipiales (Nariño) | 500 | 500 | 500 | - | |
| Sogamoso (Boyacá) | 1.100 | 1.100 | 1.100 | + | | Pamplona (Norte de Santander) | 500 | 1.000 | 635 | --- | |
| Tunja (Boyacá) | 1.100 | 1.300 | 1.170 | - | | Sogamoso (Boyacá) | 500 | 500 | 500 | --- | |
| Ubaté (Cundinamarca) | 1.000 | 1.000 | 1.000 | = | | Tunja (Boyacá) | 500 | 700 | 606 | n.d. | |
| Villavicencio, CAV | 1.600 | 2.000 | 1.700 | + | | Ubaté (Cundinamarca) | 750 | 875 | 813 | n.d. | |
| Espinaca | | | | | | Habichuela | | | | | |
| Armenia, Mercar | 2.889 | 3.111 | 3.037 | --- | | Armenia, Mercar | 800 | 880 | 827 | + | |
| Barranquilla, Barranquillita | 3.500 | 4.000 | 3.750 | = | | Barranquilla, Barranquillita | 1.750 | 2.000 | 1.863 | +++ | |
| Barranquilla, Granabastos | 3.600 | 4.000 | 3.867 | + | | Barranquilla, Granabastos | 1.400 | 1.900 | 1.692 | - | |
| Bogotá, D. C., Corabastos | 1.000 | 1.800 | 1.473 | --- | | Bogotá, D. C., Corabastos | 1.040 | 1.280 | 1.151 | --- | |
| Bucaramanga, Centroabastos | 3.000 | 3.000 | 3.000 | + | | Bucaramanga, Centroabastos | 1.000 | 1.500 | 1.266 | - | |
| Cali, Cavasa | 1.400 | 1.500 | 1.463 | + | | Buenaventura (Valle del Cauca) | 800 | 1.200 | 1.053 | --- | |
| Cartagena, Bazurto | 6.000 | 7.000 | 6.500 | + | | Cali, Cavasa | 1.000 | 2.000 | 1.443 | + | |
| Chiquinquirá (Boyacá) | 1.500 | 1.500 | 1.500 | = | | Cali, Santa Helena | 600 | 600 | 600 | --- | |
| Duitama (Boyacá) | 2.333 | 2.333 | 2.333 | = | | Cartagena, Bazurto | 1.750 | 2.000 | 1.858 | +++ | |
| Ibagué, Plaza La 21 | 1.778 | 2.667 | 2.139 | ++ | | Cartago (Valle del Cauca) | 800 | 1.040 | 924 | - | |
| Ipiales (Nariño) | 500 | 700 | 683 | - | | Chiquinquirá (Boyacá) | 926 | 1.111 | 1.019 | - | |
| Manizales (Caldas) | 2.500 | 3.000 | 2.833 | = | | Cúcuta, Cenabastos | 1.000 | 1.500 | 1.177 | - | |
| Marinilla (Antioquia) | 600 | 1.200 | 862 | +++ | | Duitama (Boyacá) | 2.000 | 2.100 | 2.050 | - | |
| Medellín, Central | | | | | | El Santuario (Antioquia) | 500 | 600 | 525 | - | |
| Mayorista de Antioquia | 1.500 | 2.000 | 1.894 | +++ | | Ibagué, Plaza La 21 | 640 | 960 | 867 | --- | |
| Medellín, Coomerca | 1.500 | 2.000 | 1.950 | ++ | | Ipiales (Nariño) | 833 | 1.167 | 889 | --- | |
| Neiva, Surabastos | 2.588 | 3.059 | 2.814 | + | | La Ceja (Antioquia) | 900 | 1.000 | 956 | + | |
| Pamplona (Norte de Santander) | 1.500 | 1.500 | 1.500 | ++ | | Manizales (Caldas) | 960 | 1.280 | 1.130 | + | |
| Pasto (Nariño) | 1.000 | 1.500 | 1.125 | - | | Marinilla (Antioquia) | 450 | 550 | 489 | --- | |
| Sogamoso (Boyacá) | 4.000 | 4.000 | 4.000 | = | | Medellín, Central | | | | | |
| Tunja (Boyacá) | 1.667 | 2.000 | 1.933 | +++ | | Mayorista de Antioquia | 500 | 700 | 617 | --- | |
| Ubaté (Cundinamarca) | 2.353 | 2.353 | 2.353 | + | | Medellín, Coomerca | 700 | 1.000 | 894 | - | |
| Villavicencio, CAV | 1.600 | 1.800 | 1.750 | - | | Montería (Córdoba) | 1.200 | 1.500 | 1.283 | - | |
| Frijol verde bolo | | | | | | Neiva, Surabastos | 1.120 | 1.440 | 1.333 | ++ | |
| Cúcuta, Cenabastos | 2.000 | 3.000 | 2.550 | --- | | Palmira (Valle del Cauca) | 880 | 1.040 | 947 | ++ | |
| Pamplona (Norte de Santander) | 1.800 | 2.250 | 2.053 | --- | | Pamplona (Norte de Santander) | 750 | 1.500 | 1.073 | --- | |
| Frijol verde cargamanto | | | | | | Pasto (Nariño) | 800 | 1.400 | 1.133 | + | |
| Bogotá, D. C., Corabastos | 2.600 | 3.000 | 2.847 | - | | Pereira, La 41 | 640 | 1.120 | 890 | --- | |
| Cali, Cavasa | 3.000 | 3.000 | 3.000 | - | | Pereira, Mercasa | 800 | 1.040 | 940 | - | |
| Cali, Santa Helena | 3.000 | 3.200 | 3.050 | - | | Popayán (Cauca) | 1.200 | 1.680 | 1.410 | ++ | |
| Carmen de Viboral (Antioquia) | 2.300 | 2.500 | 2.450 | - | | Rionegro (Antioquia) | 600 | 850 | 749 | - | |
| El Santuario (Antioquia) | 2.300 | 3.000 | 2.658 | - | | San Gil (Santander) | 1.136 | 1.591 | 1.288 | - | |
| Marinilla (Antioquia) | 2.300 | 3.000 | 2.678 | - | | Sincelejo (Sucre) | 1.000 | 1.300 | 1.125 | - | |
| Medellín, Central | | | | | | Socorro (Santander) | 1.136 | 1.364 | 1.250 | = | |
| Mayorista de Antioquia | 2.300 | 3.200 | 2.613 | --- | | Sogamoso (Boyacá) | 1.750 | 1.750 | 1.750 | = | |
| Medellín, Coomerca | 2.700 | 3.300 | 2.988 | - | | Sonsón (Antioquia) | 700 | 800 | 763 | --- | |
| Pasto (Nariño) | 2.300 | 2.600 | 2.492 | - | | Tuluá (Valle del Cauca) | 640 | 800 | 700 | --- | |
| Peñol (Antioquia) | 2.700 | 3.000 | 2.822 | - | | Tunja (Boyacá) | 1.400 | 1.600 | 1.501 | - | |
| | | | | | | Ubaté (Cundinamarca) | 1.600 | 2.000 | 1.800 | = | |

**Cuadro 1. Mercados mayoristas. Precios de venta de verduras y hortalizas (continuación)
2014 (22 al 28 de noviembre)**

| Productos y mercados | Pesos por kilogramo | | | | Tenden- cia | Productos y mercados | Pesos por kilogramo | | | | Tenden- cia |
|----------------------------------|---------------------|--------|-------|--|----------------|---------------------------------------|---------------------|--------|--------|--|----------------|
| | Mínimo | Máximo | Medio | | | | Mínimo | Máximo | Medio | | |
| Habichuela (continuación) | | | | | | Pepino cohombro (continuación) | | | | | |
| Valledupar, Mercabastos | 1.000 | 1.250 | 1.125 | | + | Neiva, Surabastos | 769 | 1.154 | 936 | | +++ |
| Villavicencio, CAV | 1.000 | 1.500 | 1.243 | | - | Palmira (Valle del Cauca) | 700 | 900 | 783 | | -- |
| Habichuela larga | | | | | | Pamplona (Norte de Santander) | 880 | 1.000 | 940 | | - |
| Barranquilla, Barranquillita | 1.500 | 2.000 | 1.750 | | = | Pasto (Nariño) | 800 | 1.000 | 917 | | -- |
| Montería (Córdoba) | 2.000 | 2.000 | 2.000 | | = | Pereira, La 41 | 500 | 800 | 700 | | - |
| Lechuga Batavia | | | | | | Pereira, Mercasa | 600 | 700 | 619 | | - |
| Barranquilla, Barranquillita | 1.600 | 1.800 | 1.700 | | + | Popayán (Cauca) | 615 | 615 | 615 | | = |
| Barranquilla, Granabastos | 1.700 | 1.800 | 1.775 | | + | Rionegro (Antioquia) | 450 | 600 | 521 | | ++ |
| Bogotá, D. C., Corabastos | 900 | 1.000 | 981 | | - | San Gil (Santander) | 480 | 600 | 533 | | + |
| Bucaramanga, Centroabastos | 1.000 | 1.083 | 1.016 | | + | Sincedejo (Sucre) | 500 | 800 | 680 | | ++ |
| Buenaventura (Valle del Cauca) | 1.200 | 1.200 | 1.200 | | - | Socorro (Santander) | 560 | 600 | 580 | | +++ |
| Cali, Cavasa | 462 | 615 | 524 | | --- | Sogamoso (Boyacá) | 700 | 800 | 750 | | +++ |
| Cali, Santa Helena | 615 | 692 | 679 | | + | Sonsón (Antioquia) | 750 | 800 | 775 | | = |
| Cartagena, Bazurto | 1.000 | 1.333 | 1.161 | | - | Tuluá (Valle del Cauca) | 600 | 800 | 700 | | - |
| Cartago (Valle del Cauca) | 1.120 | 1.280 | 1.200 | | - | Tunja (Boyacá) | 800 | 1.000 | 896 | | ++ |
| Chiquinquirá (Boyacá) | 1.000 | 1.300 | 1.125 | | - | Valledupar, Mercabastos | 600 | 640 | 620 | | + |
| Cúcuta, Cenabastos | 833 | 1.083 | 1.007 | | ++ | Villavicencio, CAV | 800 | 1.100 | 921 | | + |
| Duitama (Boyacá) | 1.100 | 1.200 | 1.150 | | + | Pepino de rellenar | | | | | |
| Ibagué, Plaza La 21 | 960 | 960 | 960 | | - | Armenia, Mercar | 1.400 | 1.500 | 1.450 | | + |
| Ipiales (Nariño) | 231 | 308 | 269 | | --- | Bogotá, D. C., Corabastos | 1.667 | 2.000 | 1.804 | | - |
| Manizales (Caldas) | 1.200 | 1.500 | 1.413 | | - | Cali, Cavasa | 1.500 | 1.500 | 1.500 | | -- |
| Marinilla (Antioquia) | 600 | 750 | 656 | | - | Chiquinquirá (Boyacá) | 1.333 | 1.533 | 1.414 | | ++ |
| Medellín, Central | 563 | 643 | 617 | | - | Duitama (Boyacá) | 867 | 867 | 867 | | - |
| Mayorista de Antioquia | 500 | 643 | 548 | | - | Ibagué, Plaza La 21 | 1.200 | 1.440 | 1.283 | | + |
| Medellín, Coomerca | 1.000 | 1.200 | 1.033 | | -- | Medellín, Central | 2.000 | 2.000 | 2.000 | | = |
| Montería (Córdoba) | 1.120 | 1.200 | 1.140 | | = | Mayorista de Antioquia | 1.600 | 1.840 | 1.673 | | + |
| Neiva, Surabastos | 615 | 769 | 692 | | = | Neiva, Surabastos | 960 | 1.120 | 1.013 | | - |
| Palmira (Valle del Cauca) | 833 | 1.000 | 917 | | = | San Gil (Santander) | 1.333 | 1.333 | 1.333 | | +++ |
| Pamplona (Norte de Santander) | 462 | 692 | 583 | | - | Sogamoso (Boyacá) | 1.083 | 1.333 | 1.219 | | + |
| Pasto (Nariño) | 1.000 | 1.250 | 1.069 | | - | Tunja (Boyacá) | 1.333 | 1.333 | 1.333 | | = |
| Pereira, La 41 | 1.083 | 1.250 | 1.188 | | - | Ubaté (Cundinamarca) | 1.800 | 2.200 | 1.975 | | - |
| Pereira, Mercasa | 667 | 667 | 667 | | = | Villavicencio, CAV | | | | | |
| Popayán (Cauca) | 700 | 1.000 | 891 | | + | Perejil | | | | | |
| Rionegro (Antioquia) | 1.250 | 1.333 | 1.306 | | = | Armenia, Mercar | 3.500 | 3.500 | 3.500 | | -- |
| San Gil (Santander) | 800 | 1.000 | 850 | | - | Barranquilla, Barranquillita | 3.500 | 4.000 | 3.750 | | - |
| Sincedejo (Sucre) | 1.000 | 1.000 | 1.000 | | - | Bogotá, D. C., Corabastos | 1.333 | 1.667 | 1.500 | | -- |
| Sogamoso (Boyacá) | 333 | 333 | 333 | | -- | Bucaramanga, Centroabastos | 5.000 | 6.000 | 5.875 | | + |
| Sonsón (Antioquia) | 769 | 1.077 | 923 | | - | Bucaramanga, Centroabastos | 2.000 | 2.667 | 2.250 | | = |
| Tuluá (Valle del Cauca) | 1.000 | 1.200 | 1.067 | | - | Chiquinquirá (Boyacá) | 1.000 | 1.000 | 1.000 | | = |
| Tunja (Boyacá) | 800 | 800 | 800 | | -- | Duitama (Boyacá) | 3.000 | 3.750 | 3.188 | | = |
| Ubaté (Cundinamarca) | 1.000 | 1.000 | 1.000 | | -- | Ibagué, Plaza La 21 | 1.500 | 2.000 | 1.792 | | ++ |
| Valledupar, Mercabastos | 1.200 | 1.400 | 1.300 | | - | Manizales (Caldas) | 4.000 | 4.000 | 4.000 | | ++ |
| Villavicencio, CAV | | | | | | Medellín, Central | | | | | |
| Lechuga crespa morada | | | | | | Mayorista de Antioquia | 1.800 | 2.500 | 2.075 | | + |
| Bogotá, D. C., Corabastos | 2.667 | 3.333 | 2.933 | | + | Montería (Córdoba) | 10.000 | 10.000 | 10.000 | | = |
| Medellín, Central | 1.700 | 1.800 | 1.750 | | = | Neiva, Surabastos | 4.000 | 4.000 | 4.000 | | = |
| Mayorista de Antioquia | | | | | | Pamplona (Norte de Santander) | 3.000 | 3.000 | 3.000 | | = |
| Lechuga crespa verde | | | | | | Pasto (Nariño) | 1.500 | 2.500 | 1.875 | | + |
| Bogotá, D. C., Corabastos | 2.333 | 3.333 | 2.756 | | +++ | Sogamoso (Boyacá) | 1.667 | 1.667 | 1.667 | | + |
| Cali, Cavasa | 2.400 | 2.400 | 2.400 | | = | Tunja (Boyacá) | 2.000 | 2.667 | 2.200 | | - |
| Medellín, Central | | | | | | Pimentón | | | | | |
| Mayorista de Antioquia | 1.800 | 2.000 | 1.900 | | = | Armenia, Mercar | 1.700 | 1.800 | 1.781 | | - |
| Neiva, Surabastos | 1.200 | 1.200 | 1.200 | | = | Barranquilla, Barranquillita | 1.833 | 2.083 | 2.000 | | ++ |
| Villavicencio, CAV | 4.800 | 4.800 | 4.800 | | - | Barranquilla, Granabastos | 1.667 | 1.833 | 1.708 | | - |
| Pepino cohombro | | | | | | Bogotá, D. C., Corabastos | 2.800 | 3.300 | 2.953 | | - |
| Armenia, Mercar | 800 | 1.000 | 892 | | + | Bucaramanga, Centroabastos | 2.000 | 3.000 | 2.441 | | +++ |
| Barranquilla, Barranquillita | 625 | 875 | 788 | | - | Buenaventura (Valle del Cauca) | 1.714 | 1.929 | 1.833 | | ++ |
| Barranquilla, Granabastos | 625 | 875 | 790 | | -- | Cali, Cavasa | 1.900 | 2.000 | 1.979 | | + |
| Bogotá, D. C., Corabastos | 1.200 | 1.500 | 1.390 | | + | Cali, Santa Helena | 1.800 | 2.000 | 1.900 | | - |
| Bucaramanga, Centroabastos | 480 | 600 | 555 | | + | Cartagena, Bazurto | 2.167 | 2.500 | 2.306 | | + |
| Buenaventura (Valle del Cauca) | 700 | 800 | 767 | | = | Cartago (Valle del Cauca) | 1.600 | 1.900 | 1.778 | | + |
| Cali, Cavasa | 467 | 500 | 495 | | - | Chiquinquirá (Boyacá) | 1.200 | 1.200 | 1.200 | | = |
| Cali, Santa Helena | 433 | 567 | 506 | | - | Cúcuta, Cenabastos | 1.667 | 2.500 | 2.188 | | + |
| Cartagena, Bazurto | 840 | 1.000 | 902 | | + | Duitama (Boyacá) | 1.440 | 1.600 | 1.520 | | + |
| Cartago (Valle del Cauca) | 600 | 1.000 | 756 | | + | El Santuario (Antioquia) | 1.600 | 1.800 | 1.742 | | - |
| Cúcuta, Cenabastos | 600 | 800 | 740 | | + | Ibagué, Plaza La 21 | 2.240 | 3.000 | 2.740 | | - |
| Duitama (Boyacá) | 520 | 560 | 540 | | + | Ipiales (Nariño) | 1.600 | 2.000 | 1.844 | | - |
| El Santuario (Antioquia) | 300 | 500 | 383 | | + | La Ceja (Antioquia) | 2.500 | 3.000 | 2.722 | | + |
| Ibagué, Plaza La 21 | 640 | 1.120 | 907 | | +++ | Manizales (Caldas) | 2.000 | 2.200 | 2.050 | | = |
| Ipiales (Nariño) | 833 | 1.000 | 898 | | --- | Marinilla (Antioquia) | 1.700 | 2.350 | 1.975 | | - |
| La Ceja (Antioquia) | 800 | 1.000 | 856 | | + | Medellín, Central | | | | | |
| Manizales (Caldas) | 800 | 1.000 | 900 | | - | Mayorista de Antioquia | 1.800 | 2.500 | 2.129 | | -- |
| Marinilla (Antioquia) | 350 | 450 | 405 | | + | Medellín, Coomerca | 2.000 | 2.200 | 2.020 | | + |
| Medellín, Central | | | | | | Montería (Córdoba) | 2.000 | 2.800 | 2.417 | | - |
| Mayorista de Antioquia | 700 | 800 | 725 | | = | Neiva, Surabastos | 2.286 | 2.857 | 2.500 | | + |
| Medellín, Coomerca | 800 | 900 | 850 | | = | Palmira (Valle del Cauca) | 1.700 | 1.900 | 1.800 | | + |
| Montería (Córdoba) | 700 | 800 | 775 | | - | Pamplona (Norte de Santander) | 1.667 | 2.083 | 1.917 | | - |
| | | | | | | Pasto (Nariño) | 1.800 | 2.000 | 1.933 | | - |
| | | | | | | Peñol (Antioquia) | 1.700 | 2.250 | 1.963 | | - |

Cuadro 1. Mercados mayoristas. Precios de venta de verduras y hortalizas (continuación)
2014 (22 al 28 de noviembre)

| Productos y mercados | Pesos por kilogramo | | | | Tendencia | Productos y mercados | Pesos por kilogramo | | | | Tendencia |
|--------------------------------|---------------------|--------|-------|---------|-----------|--------------------------------------|---------------------|--------|-------|---------|-----------|
| | Mínimo | Máximo | Medio | Precios | | | Mínimo | Máximo | Medio | Precios | |
| Pimentón (continuación) | | | | | | Repollo blanco (continuación) | | | | | |
| Pereira, La 41 | 1.800 | 2.200 | 1.950 | | ++ | Bucaramanga, Centroabastos | 480 | 640 | 517 | | -- |
| Pereira, Mercasa | 1.800 | 2.300 | 2.031 | | + | Buenaventura (Valle del Cauca) | 533 | 600 | 567 | | ++ |
| Popayán (Cauca) | 1.429 | 1.571 | 1.464 | | --- | Cartagena, Bazurto | 1.286 | 1.357 | 1.329 | | = |
| Rionegro (Antioquia) | 1.800 | 2.500 | 2.248 | | + | Chiquinquirá (Boyacá) | 400 | 500 | 450 | | --- |
| San Gil (Santander) | 1.071 | 1.286 | 1.167 | | - | El Santuario (Antioquia) | 875 | 1.000 | 927 | | ++ |
| Sincelejo (Sucre) | 2.200 | 2.800 | 2.500 | | - | La Ceja (Antioquia) | 1.200 | 1.300 | 1.256 | | ++ |
| Socorro (Santander) | 1.071 | 1.214 | 1.143 | | ++ | Marinilla (Antioquia) | 875 | 958 | 915 | | +++ |
| Sogamoso (Boyacá) | 1.000 | 1.083 | 1.042 | | + | Medellín, Central | | | | | |
| Sonsón (Antioquia) | 1.500 | 1.500 | 1.500 | | = | Mayorista de Antioquia | 769 | 923 | 833 | | ++ |
| Tuluá (Valle del Cauca) | 1.600 | 1.900 | 1.750 | | - | Medellín, Coomerca | 769 | 846 | 829 | | +++ |
| Tunja (Boyacá) | 1.786 | 2.143 | 2.076 | | - | Montería (Córdoba) | 1.000 | 1.167 | 1.067 | | ++ |
| Ubaté (Cundinamarca) | 2.000 | 2.000 | 2.000 | | --- | Pasto (Nariño) | 333 | 500 | 406 | | ++ |
| Valledupar, Mercabastos | 2.333 | 2.500 | 2.472 | | ++ | Popayán (Cauca) | 500 | 520 | 515 | | -- |
| Valledupar, Mercado Nuevo | 2.500 | 2.500 | 2.500 | | ++ | Rionegro (Antioquia) | 833 | 1.042 | 981 | | +++ |
| Villavicencio, CAV | 1.500 | 2.500 | 2.160 | | - | Sincelejo (Sucre) | 1.000 | 1.167 | 1.064 | | ++ |
| | | | | | | Sonsón (Antioquia) | 571 | 643 | 614 | | = |
| Pimentón verde | | | | | | Valledupar, Mercabastos | 500 | 571 | 554 | | - |
| Bucaramanga, Centroabastos | 1.154 | 1.538 | 1.297 | | +++ | Villavicencio, CAV | 1.333 | 1.667 | 1.556 | | - |
| Cartagena, Bazurto | 3.000 | 3.000 | 3.000 | | ++ | | | | | | |
| Rábano rojo | | | | | | Repollo blanco bogotano | | | | | |
| Armenia, Mercar | 1.250 | 1.250 | 1.250 | | +++ | Cartago (Valle del Cauca) | 1.200 | 1.467 | 1.328 | | - |
| Barranquilla, Barranquillita | 3.500 | 4.000 | 3.750 | | = | Manizales (Caldas) | 1.417 | 1.667 | 1.563 | | -- |
| Bogotá, D. C., Corabastos | 417 | 694 | 576 | | - | Medellín, Central | | | | | |
| Bucaramanga, Centroabastos | 2.500 | 2.500 | 2.500 | | = | Mayorista de Antioquia | 1.000 | 1.143 | 1.081 | | - |
| Cali, Cavasa | 2.000 | 2.000 | 2.000 | | = | Neiva, Surabastos | 1.120 | 1.344 | 1.226 | | --- |
| Cartagena, Bazurto | 4.000 | 4.000 | 4.000 | | = | Pereira, La 41 | 1.071 | 1.286 | 1.196 | | -- |
| Manizales (Caldas) | 3.000 | 3.000 | 3.000 | | = | Pereira, Mercasa | 1.143 | 1.214 | 1.179 | | - |
| Medellín, Central | | | | | | | | | | | |
| Mayorista de Antioquia | 1.000 | 2.000 | 1.725 | | --- | Repollo blanco valluno | | | | | |
| Montería (Córdoba) | 4.000 | 4.000 | 4.000 | | = | Cali, Cavasa | 433 | 467 | 444 | | + |
| Neiva, Surabastos | 3.000 | 3.000 | 3.000 | | = | Cali, Santa Helena | 500 | 533 | 522 | | +++ |
| Pasto (Nariño) | 2.000 | 2.000 | 2.000 | | + | Cartago (Valle del Cauca) | 560 | 640 | 604 | | + |
| | | | | | | Palmira (Valle del Cauca) | 500 | 533 | 506 | | + |
| Remolacha | | | | | | Pereira, La 41 | 640 | 720 | 680 | | = |
| Armenia, Mercar | 400 | 480 | 446 | | ++ | Pereira, Mercasa | 680 | 800 | 733 | | + |
| Barranquilla, Barranquillita | 500 | 600 | 554 | | - | | | | | | |
| Barranquilla, Granabastos | 533 | 567 | 550 | | - | Repollo morado | | | | | |
| Bogotá, D. C., Corabastos | 333 | 417 | 393 | | + | Bogotá, D. C., Corabastos | 714 | 857 | 771 | | - |
| Bucaramanga, Centroabastos | 500 | 600 | 517 | | - | Bucaramanga, Centroabastos | 1.200 | 1.400 | 1.275 | | ++ |
| Cartagena, Bazurto | 500 | 583 | 544 | | - | Buenaventura (Valle del Cauca) | 750 | 833 | 819 | | - |
| Chiquinquirá (Boyacá) | 400 | 400 | 400 | | + | Cali, Cavasa | 667 | 1.000 | 806 | | + |
| Duitama (Boyacá) | 600 | 640 | 620 | | - | Cúcuta, Cenabastos | 1.111 | 1.111 | 1.111 | | = |
| El Santuario (Antioquia) | 400 | 450 | 413 | | - | El Santuario (Antioquia) | 500 | 500 | 500 | | --- |
| Ibagué, Plaza La 21 | 800 | 960 | 827 | | + | Medellín, Central | | | | | |
| Ipiales (Nariño) | 600 | 667 | 650 | | = | Mayorista de Antioquia | 538 | 692 | 556 | | --- |
| La Ceja (Antioquia) | 800 | 1.000 | 889 | | - | Pasto (Nariño) | 625 | 750 | 677 | | ++ |
| Manizales (Caldas) | 400 | 545 | 461 | | - | | | | | | |
| Medellín, Central | | | | | | Repollo verde | | | | | |
| Mayorista de Antioquia | 500 | 600 | 567 | | - | Bogotá, D. C., Corabastos | 1.143 | 1.286 | 1.171 | | - |
| Medellín, Coomerca | 700 | 800 | 746 | | - | Cúcuta, Cenabastos | 400 | 600 | 472 | | + |
| Montería (Córdoba) | 800 | 1.000 | 858 | | - | Duitama (Boyacá) | 780 | 840 | 810 | | - |
| Neiva, Surabastos | 480 | 528 | 500 | | - | Duitama (Nariño) | 440 | 500 | 481 | | ++ |
| Rionegro (Antioquia) | 500 | 800 | 646 | | - | Manizales (Caldas) | 560 | 720 | 635 | | - |
| San Gil (Santander) | 500 | 600 | 553 | | - | Pamplona (Norte de Santander) | 300 | 500 | 413 | | ++ |
| Sogamoso (Boyacá) | 600 | 660 | 630 | | - | San Gil (Santander) | 560 | 800 | 631 | | - |
| Tunja (Boyacá) | 300 | 360 | 329 | | - | Sogamoso (Boyacá) | 500 | 500 | 500 | | - |
| Valledupar, Mercabastos | 500 | 583 | 535 | | - | Tunja (Boyacá) | 320 | 400 | 350 | | -- |
| Villavicencio, CAV | 500 | 667 | 611 | | - | | | | | | |
| Remolacha antioqueña | | | | | | Tomate chonto | | | | | |
| Sincelejo (Sucre) | 800 | 1.000 | 875 | | -- | Armenia, Mercar | 900 | 1.000 | 992 | | + |
| | | | | | | Bogotá, D. C., Corabastos | 1.136 | 1.364 | 1.274 | | ++ |
| Remolacha bogotana | | | | | | Cartago (Valle del Cauca) | 800 | 1.000 | 933 | | - |
| Buenaventura (Valle del Cauca) | 720 | 960 | 813 | | + | Chiquinquirá (Boyacá) | 720 | 880 | 800 | | = |
| Cali, Cavasa | 500 | 583 | 542 | | ++ | Ibagué, Plaza La 21 | 857 | 1.040 | 973 | | ++ |
| Cali, Santa Helena | 467 | 533 | 500 | | ++ | Manizales (Caldas) | 1.000 | 1.273 | 1.131 | | + |
| Cartago (Valle del Cauca) | 700 | 800 | 767 | | = | Neiva, Surabastos | 800 | 1.000 | 833 | | -- |
| Medellín, Central | | | | | | Peñol (Antioquia) | 950 | 1.150 | 1.042 | | - |
| Mayorista de Antioquia | 417 | 500 | 486 | | - | Pereira, La 41 | 1.200 | 1.300 | 1.233 | | + |
| Palmira (Valle del Cauca) | 583 | 667 | 642 | | +++ | Pereira, Mercasa | 1.000 | 1.200 | 1.067 | | + |
| Tuluá (Valle del Cauca) | 583 | 700 | 639 | | + | Sincelejo (Sucre) | 1.200 | 1.400 | 1.275 | | - |
| | | | | | | Tunja (Boyacá) | 818 | 1.136 | 952 | | + |
| Remolacha regional | | | | | | Ubaté (Cundinamarca) | 1.150 | 1.150 | 1.150 | | - |
| Cúcuta, Cenabastos | 500 | 600 | 588 | | - | Valledupar, Mercabastos | 800 | 1.200 | 1.031 | | - |
| Marinilla (Antioquia) | 400 | 500 | 450 | | - | | | | | | |
| Pamplona (Norte de Santander) | 400 | 500 | 450 | | ++ | Tomate chonto antioqueño | | | | | |
| | | | | | | El Santuario (Antioquia) | 700 | 900 | 808 | | = |
| Repollo blanco | | | | | | La Ceja (Antioquia) | 900 | 1.200 | 1.000 | | + |
| Armenia, Mercar | 433 | 600 | 519 | | - | Marinilla (Antioquia) | 800 | 1.200 | 974 | | - |
| Barranquilla, Barranquillita | 1.214 | 1.286 | 1.261 | | - | Medellín, Central | | | | | |
| Barranquilla, Granabastos | 1.343 | 1.400 | 1.364 | | -- | Mayorista de Antioquia | 1.200 | 1.500 | 1.283 | | - |
| | | | | | | Medellín, Coomerca | 1.000 | 1.200 | 1.075 | | + |
| | | | | | | Montería (Córdoba) | 1.200 | 1.600 | 1.383 | | + |

**Cuadro 1. Mercados mayoristas. Precios de venta de verduras y hortalizas (conclusión)
2014 (22 al 28 de noviembre)**

| Productos y mercados | Pesos por kilogramo | | | | Tenden- cia | Productos y mercados | Pesos por kilogramo | | | | Tenden- cia |
|--|---------------------|--------|-------|--|----------------|--|---------------------|--------|-------|--|----------------|
| | Mínimo | Máximo | Medio | | | | Mínimo | Máximo | Medio | | |
| Tomate chonto antioqueño (continuación) | | | | | | Tomate Riogrande ocañero (continuación) | | | | | |
| Peñol (Antioquia) | 800 | 1.050 | 900 | | + | Barranquilla, Granabastos | 1.200 | 1.400 | 1.329 | | + |
| Rionegro (Antioquia) | 900 | 1.400 | 1.091 | | + | Cartagena, Bazurto | 1.000 | 1.167 | 1.107 | | - |
| Sonsón (Antioquia) | 800 | 900 | 863 | | = | Sincedejo (Sucre) | 1.000 | 1.200 | 1.043 | | + |
| Tomate chonto valluno | | | | | | Valledupar, Mercabastos | 1.042 | 1.167 | 1.083 | | + |
| Buenaventura (Valle del Cauca) | 1.200 | 1.300 | 1.267 | | = | Zanahoria | | | | | |
| Cali, Cavasa | 1.000 | 1.300 | 1.158 | | - | Armenia, Mercar | 533 | 700 | 594 | | --- |
| Cali, Santa Helena | 1.000 | 1.200 | 1.067 | | ++ | Bogotá, D. C., Corabastos | 917 | 1.167 | 999 | | + |
| Medellín, Central | | | | | | Bucaramanga, Centroabastos | 583 | 833 | 740 | | -- |
| Mayorista de Antioquia | 1.200 | 1.500 | 1.283 | | - | Buenaventura (Valle del Cauca) | 455 | 673 | 579 | | -- |
| Palmira (Valle del Cauca) | 1.200 | 1.200 | 1.200 | | - | Cali, Cavasa | 455 | 545 | 462 | | -- |
| Tuluá (Valle del Cauca) | 1.200 | 1.300 | 1.238 | | +++ | Cali, Santa Helena | 455 | 545 | 498 | | --- |
| Tomate larga vida | | | | | | Cartago (Valle del Cauca) | 733 | 883 | 809 | | -- |
| Bogotá, D. C., Corabastos | 1.000 | 1.200 | 1.120 | | -- | Chiquinquirá (Boyacá) | 800 | 800 | 800 | | - |
| Cali, Cavasa | 1.500 | 1.700 | 1.625 | | + | Cúcuta, Cenabastos | 667 | 833 | 752 | | - |
| Chiquinquirá (Boyacá) | 600 | 640 | 620 | | -- | Duitama (Boyacá) | 1.400 | 1.400 | 1.400 | | + |
| Medellín, Central | | | | | | Ibagué, Plaza La 21 | 720 | 960 | 811 | | --- |
| Mayorista de Antioquia | 1.800 | 2.000 | 1.867 | | + | Ipiales (Nariño) | 200 | 200 | 200 | | -- |
| Neiva, Surabastos | 1.000 | 1.040 | 1.003 | | -- | Manizales (Caldas) | 806 | 968 | 890 | | -- |
| Pasto (Nariño) | 1.000 | 1.100 | 1.029 | | - | Medellín, Central | | | | | |
| Popayán (Cauca) | 1.000 | 1.067 | 1.011 | | + | Mayorista de Antioquia | 500 | 667 | 563 | | --- |
| Sogamoso (Boyacá) | 1.150 | 1.250 | 1.200 | | ++ | Neiva, Surabastos | 533 | 640 | 578 | | -- |
| Tuluá (Valle del Cauca) | 2.000 | 2.000 | 2.000 | | + | Palmira (Valle del Cauca) | 455 | 527 | 488 | | --- |
| Tunja (Boyacá) | 900 | 1.250 | 1.047 | | + | Pamplona (Norte de Santander) | 667 | 1.167 | 861 | | -- |
| Villavicencio, CAV | 800 | 1.250 | 1.029 | | + | Pasto (Nariño) | 291 | 418 | 358 | | -- |
| Tomate riñón | | | | | | Popayán (Cauca) | 633 | 667 | 656 | | + |
| Armenia, Mercar | 1.800 | 1.800 | 1.800 | | = | San Gil (Santander) | 960 | 1.000 | 973 | | - |
| Bucaramanga, Centroabastos | 1.818 | 2.045 | 1.875 | | = | Sogamoso (Boyacá) | 833 | 917 | 875 | | = |
| Cartago (Valle del Cauca) | 2.000 | 2.100 | 2.033 | | - | Sonsón (Antioquia) | 960 | 1.000 | 970 | | = |
| Ipiales (Nariño) | 667 | 1.333 | 959 | | ++ | Tuluá (Valle del Cauca) | 500 | 667 | 594 | | --- |
| Manizales (Caldas) | 2.000 | 2.200 | 2.100 | | + | Tunja (Boyacá) | 500 | 750 | 617 | | --- |
| Medellín, Central | | | | | | Ubaté (Cundinamarca) | 400 | 500 | 450 | | --- |
| Mayorista de Antioquia | 1.800 | 2.000 | 1.867 | | + | Valledupar, Mercabastos | 750 | 917 | 833 | | -- |
| Pereira, La 41 | 2.200 | 2.200 | 2.200 | | + | Villavicencio, CAV | 667 | 1.000 | 872 | | -- |
| Sincedejo (Sucre) | 2.000 | 2.200 | 2.056 | | - | Zanahoria bogotana | | | | | |
| Tomate riñón valluno | | | | | | Barranquilla, Barranquillita | 833 | 1.000 | 950 | | - |
| Montería (Córdoba) | 2.000 | 2.800 | 2.300 | | ++ | Barranquilla, Granabastos | 883 | 983 | 939 | | -- |
| Pereira, La 41 | 1.700 | 1.800 | 1.750 | | - | Buenaventura (Valle del Cauca) | 667 | 833 | 729 | | --- |
| Pereira, Mercasa | 2.000 | 2.200 | 2.100 | | - | Cali, Cavasa | 917 | 1.000 | 979 | | -- |
| Tomate Riogrande | | | | | | Cali, Santa Helena | 667 | 667 | 667 | | n.d. |
| Bucaramanga, Centroabastos | 818 | 1.000 | 937 | | - | Cartagena, Bazurto | 750 | 917 | 826 | | -- |
| Bucaramanga, Mercados del centro | 1.000 | 1.000 | 1.000 | | = | Cúcuta, Cenabastos | 833 | 1.000 | 966 | | - |
| Duitama (Boyacá) | 920 | 1.000 | 960 | | = | Medellín, Central | | | | | |
| Montería (Córdoba) | 1.200 | 1.200 | 1.200 | | = | Mayorista de Antioquia | 667 | 833 | 694 | | -- |
| San Gil (Santander) | 600 | 640 | 613 | | = | Montería (Córdoba) | 667 | 1.000 | 856 | | n.d. |
| Socorro (Santander) | 560 | 640 | 608 | | + | Pamplona (Norte de Santander) | 833 | 1.000 | 917 | | --- |
| Sogamoso (Boyacá) | 1.045 | 1.136 | 1.091 | | -- | Pereira, La 41 | 667 | 833 | 736 | | --- |
| Valledupar, Mercabastos | 583 | 833 | 713 | | -- | Pereira, Mercasa | 583 | 750 | 669 | | -- |
| Valledupar, Mercado Nuevo | 667 | 833 | 722 | | - | Tuluá (Valle del Cauca) | 667 | 750 | 722 | | --- |
| Tomate Riogrande bumangués | | | | | | Zanahoria larga vida | | | | | |
| Barranquilla, Barranquillita | 1.080 | 1.520 | 1.343 | | - | Carmen de Viboral (Antioquia) | 632 | 684 | 667 | | --- |
| Barranquilla, Granabastos | 1.364 | 1.455 | 1.386 | | - | El Santuario (Antioquia) | 556 | 778 | 667 | | --- |
| Cartagena, Bazurto | 1.227 | 1.455 | 1.333 | | - | La Ceja (Antioquia) | 1.000 | 1.200 | 1.078 | | --- |
| Tomate Riogrande ocañero | | | | | | Marinilla (Antioquia) | 700 | 967 | 819 | | --- |
| Barranquilla, Barranquillita | 800 | 1.120 | 997 | | ++ | Medellín, Central | | | | | |
| | | | | | | Mayorista de Antioquia | 667 | 1.059 | 847 | | -- |
| | | | | | | Medellín, Coomerca | 667 | 1.067 | 929 | | -- |
| | | | | | | Montería (Córdoba) | 1.176 | 1.294 | 1.235 | | -- |
| | | | | | | Rionegro (Antioquia) | 676 | 1.176 | 1.000 | | -- |

Tendencias:

(---) Variación mayor al -20 %
 (--) Variación entre -10 % y -20 %
 (-) Variación entre 0 % y -10 %

(=) Variación igual a 0 %

(+) Variación entre 0 % y 10 %

(+ +) Variación entre 10 % y 20 %

(+ + +) Variación mayor al 20 %

(n.d.) No determinado

Frutas frescas

Mayor producción de tomate de árbol



Fuente: DANE.

Durante la presente semana cayeron las cotizaciones del tomate de árbol en treinta de los cuarenta y un mercados donde se vendió. Según los comerciantes, este comportamiento se debió a la mayor oferta procedente de Antioquia, además del incremento del abastecimiento desde Santa Isabel y Roncesvalles (Tolima). En Bucaramanga y Cúcuta, por ejemplo, el kilo se cotizó a \$1.270 y a \$1.700; un 10,99 % menos que la semana anterior.

Igualmente, bajaron los precios mayoristas del lulo, la granadilla, los mangos Tommy, común y reina, los limones Tahití y común, el maracuyá, la pera importada, el melón Cantalup, la mora de Castilla, la uva Isabela, la guanábana, la patilla, las naranjas Valencia y común, la fresa, el aguacate Hass y la piña gold, entre otros. En el caso de la patilla, el descenso en la cotización se debió al mayor ingreso de producto, ya que se contó con mayor nivel de oferta desde San Martín y Puerto López (Meta); la tendencia a la baja se registró en quince de los veinticinco mercados donde se vendió. En Medellín y Neiva el precio bajó un 7,77 %, y se vendió el kilo a \$567 y \$600, respectivamente.

Una situación similar se presentó para el mango Tommy, ya que su precio disminuyó en los treinta y tres mercados donde se transó. De acuerdo con las fuentes, aumentó considerablemente la oferta de producto proveniente de Espinal, Coello, Guamo, Natagaima, Chaparral, Alpujarrá (Tolima), La Mesa, Tocaima, Anolaima, Apulo (Cundi-

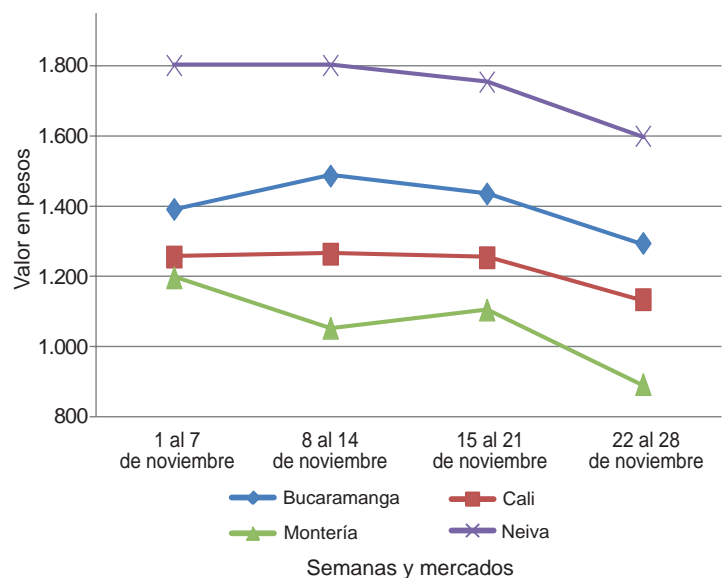
namarca), Rivera, Hobo (Huila) y Valle del Cauca, En la ciudad de Bucaramanga, por ejemplo, el kilo se pagó a \$1.600, lo que representó una caída del 11,11 %.

Asimismo, bajaron las cotizaciones del lulo en veinticinco de los treinta y cinco mercados donde se comercializó. La razón de este comportamiento se dio gracias al mayor ingreso que se reportó desde Pauna (Boyacá), Florián, La Belleza, Lebrija (Santander) y La Unión (Valle del Cauca). En los mercados de Pereira e Ibagué el kilo se cotizó a \$2.158 y a \$2.123; un 8,55 % menos, respecto a la semana anterior.

También disminuyó el precio del aguacate Hass porque se contó con mayor producción desde Sonsón, Urrao, Salgar, La Ceja y Jardín (Antioquia). Esta situación ocasionó que sus cotizaciones bajaran en seis de los diez mercados donde se vendió. En la central mayorista de Antioquia, en Medellín, el kilo se cotizó a \$2.040; un 6,21 % menos que la semana anterior.

Finalmente, el precio de la manzana verde importada disminuyó debido a que reportó mayores niveles de inventarios, y a nuevos pedidos a un menor costo de comercialización. Esta situación generó una tendencia a la baja en quince de los treinta y cinco mercados donde se negoció. En las ciudades de Tunja y Cali, por ejemplo, el kilo se pagó a \$3.763 y a \$3.553; es decir, un 5,73 % menos frente a la semana anterior.

Gráfico 4. Comportamiento de los precios del tomate de árbol 2014 (1 al 28 de noviembre)



Fuente: SIPSA-DANE.

**Cuadro 2. Mercados mayoristas. Precios de venta de frutas frescas
2014 (22 al 28 de noviembre)**

| Productos y mercados | Pesos por kilogramo | | | | Tenden- cia | Productos y mercados | Pesos por kilogramo | | | | Tenden- cia |
|--------------------------------|---------------------|--------|-------|------|----------------|--------------------------------------|---------------------|--------|-------|-----|----------------|
| | Mínimo | Máximo | Medio | | | | Mínimo | Máximo | Medio | | |
| Aguacate común | | | | | | Banano criollo (continuación) | | | | | |
| Buenaventura (Valle del Cauca) | 2.500 | 3.000 | 2.667 | -- | | Palmira (Valle del Cauca) | 650 | 650 | 650 | = | |
| Ibagué, Plaza La 21 | 2.500 | 2.500 | 2.500 | = | | Pamplona (Norte de Santander) | 600 | 600 | 600 | + | |
| Manizales (Caldas) | 2.500 | 2.800 | 2.650 | +++ | | Pereira, La 41 | 650 | 900 | 750 | - | |
| Neiva, Surabastos | 4.000 | 4.200 | 4.067 | ++ | | Pereira, Mercasa | 600 | 700 | 663 | = | |
| Palmira (Valle del Cauca) | 2.500 | 2.700 | 2.600 | - | | Popayán (Cauca) | 650 | 800 | 738 | -- | |
| Sincelejo (Sucre) | 5.000 | 5.000 | 5.000 | -- | | Rionegro (Antioquia) | 700 | 800 | 728 | + | |
| Villavicencio, CAV | 2.286 | 2.286 | 2.286 | - | | San Gil (Santander) | 440 | 480 | 467 | - | |
| Aguacate Hass | | | | | | Santa Bárbara (Antioquia) | 450 | 500 | 488 | -- | |
| Bogotá, D. C., Corabastos | 3.400 | 3.600 | 3.498 | - | | Socorro (Santander) | 440 | 480 | 460 | - | |
| Chiquinquirá (Boyacá) | 3.000 | 3.000 | 3.000 | + | | Sonsón (Antioquia) | 450 | 500 | 475 | ++ | |
| La Ceja (Antioquia) | 1.500 | 2.000 | 1.728 | - | | Tuluá (Valle del Cauca) | 500 | 600 | 525 | - | |
| Medellín, Central | | | | | | Tunja (Boyacá) | 1.100 | 1.200 | 1.150 | + | |
| Mayorista de Antioquia | 1.800 | 2.300 | 2.040 | - | | Yarumal (Antioquia) | 556 | 667 | 593 | +++ | |
| Rionegro (Antioquia) | 1.600 | 2.500 | 1.958 | + | | Banano Urabá | | | | | |
| San Gil (Santander) | 3.200 | 3.500 | 3.300 | = | | Barranquilla, Barranquillita | 510 | 540 | 525 | - | |
| San Vicente (Antioquia) | 1.900 | 2.000 | 1.950 | + | | Barranquilla, Granabastos | 540 | 540 | 540 | - | |
| Socorro (Santander) | 3.200 | 3.200 | 3.200 | - | | Bogotá, D. C., Corabastos | 900 | 950 | 913 | - | |
| Sonsón (Antioquia) | 1.900 | 2.000 | 1.950 | -- | | Bucaramanga, Centroabastos | 900 | 900 | 900 | = | |
| Tunja (Boyacá) | 2.500 | 2.700 | 2.620 | - | | Cartagena, Bazurto | 640 | 640 | 640 | = | |
| Aguacate papelillo | | | | | | Chiquinquirá (Boyacá) | 1.000 | 1.000 | 1.000 | - | |
| Armenia, Mercar | 3.800 | 4.000 | 3.933 | + | | Duitama (Boyacá) | 1.000 | 1.000 | 1.000 | + | |
| Armenia, Retiro | 3.000 | 3.300 | 3.203 | + | | Medellín, Central | | | | | |
| Barranquilla, Barranquillita | 5.000 | 5.500 | 5.167 | - | | Mayorista de Antioquia | 800 | 800 | 800 | + | |
| Bogotá, D. C., Corabastos | 4.500 | 4.800 | 4.623 | - | | Medellín, Coomerca | 300 | 300 | 300 | + | |
| Cali, Cavasa | 3.500 | 3.800 | 3.646 | - | | Montería (Córdoba) | 800 | 900 | 867 | + | |
| Cali, Santa Helena | 4.200 | 4.200 | 4.200 | + | | Pamplona (Norte de Santander) | 1.000 | 1.050 | 1.025 | = | |
| Cartagena, Bazurto | 4.800 | 4.800 | 4.800 | = | | Sincelejo (Sucre) | 360 | 400 | 387 | - | |
| Cartago (Valle del Cauca) | 3.000 | 3.500 | 3.389 | + | | Sogamoso (Boyacá) | 1.000 | 1.000 | 1.000 | + | |
| Chiquinquirá (Boyacá) | 4.500 | 4.500 | 4.500 | + | | Tunja (Boyacá) | 900 | 1.000 | 990 | - | |
| Duitama (Boyacá) | 3.800 | 3.800 | 3.800 | + | | Valledupar, Mercabastos | 463 | 500 | 481 | - | |
| Ibagué, Plaza La 21 | 3.500 | 4.000 | 3.625 | - | | Villavicencio, CAV | 640 | 720 | 693 | - | |
| Manizales (Caldas) | 3.000 | 3.200 | 3.100 | + | | Borojó | | | | | |
| Medellín, Central | | | | | | Bogotá, D. C., Corabastos | 3.500 | 4.000 | 3.655 | - | |
| Mayorista de Antioquia | 4.000 | 4.500 | 4.239 | + | | Bucaramanga, Centroabastos | 4.000 | 4.500 | 4.250 | + | |
| Neiva, Surabastos | 3.700 | 3.800 | 3.750 | + | | Cúcuta, Cenabastos | 3.800 | 4.000 | 3.967 | - | |
| Palmira (Valle del Cauca) | 3.500 | 3.600 | 3.517 | - | | Medellín, Central | | | | | |
| Pereira, Mercasa | 3.500 | 3.500 | 3.500 | n.d. | | Mayorista de Antioquia | 2.500 | 3.000 | 2.650 | - | |
| Popayán (Cauca) | 2.800 | 3.000 | 2.850 | + | | Montería (Córdoba) | 4.000 | 4.000 | 4.000 | = | |
| Sincelejo (Sucre) | 4.500 | 5.500 | 4.778 | - | | Pamplona (Norte de Santander) | 5.000 | 5.000 | 5.000 | = | |
| Sogamoso (Boyacá) | 3.800 | 3.800 | 3.800 | = | | Villavicencio, CAV | 4.000 | 4.500 | 4.375 | - | |
| Tuluá (Valle del Cauca) | 3.000 | 3.300 | 3.167 | = | | Breva | | | | | |
| Tunja (Boyacá) | 4.000 | 4.500 | 4.375 | n.d. | | Armenia, Mercar | 4.800 | 4.800 | 4.800 | +++ | |
| Villavicencio, CAV | 4.500 | 5.500 | 4.917 | - | | Bucaramanga, Centroabastos | 4.000 | 4.000 | 4.000 | = | |
| Badea | | | | | | Cúcuta, Cenabastos | 4.000 | 4.000 | 4.000 | = | |
| Bucaramanga, Centroabastos | 1.250 | 1.500 | 1.375 | n.d. | | Ibagué, Plaza La 21 | 4.800 | 4.800 | 4.800 | +++ | |
| Cali, Cavasa | 1.200 | 1.400 | 1.300 | - | | Medellín, Central | | | | | |
| Cúcuta, Cenabastos | 1.500 | 1.500 | 1.500 | = | | Mayorista de Antioquia | 4.500 | 6.000 | 5.000 | + | |
| Ibagué, Plaza La 21 | 1.400 | 1.500 | 1.450 | n.d. | | Ciruela negra chilena | | | | | |
| Neiva, Surabastos | 1.000 | 1.200 | 1.133 | - | | Bucaramanga, Centroabastos | 4.545 | 4.727 | 4.636 | + | |
| Banano bocadillo | | | | | | Cúcuta, Cenabastos | 7.000 | 8.000 | 7.333 | - | |
| Bogotá, D. C., Corabastos | 1.250 | 1.250 | 1.250 | = | | Medellín, Central | | | | | |
| Medellín, Central | | | | | | Mayorista de Antioquia | 5.000 | 6.250 | 6.000 | ++ | |
| Mayorista de Antioquia | 800 | 800 | 800 | = | | Neiva, Surabastos | 6.111 | 6.889 | 6.352 | + | |
| Santa Bárbara (Antioquia) | 500 | 833 | 688 | + | | Valledupar, Mercado Nuevo | 7.500 | 7.500 | 7.500 | = | |
| Tunja (Boyacá) | 1.538 | 1.769 | 1.636 | + | | Ciruela roja | | | | | |
| Banano criollo | | | | | | Bogotá, D. C., Corabastos | 1.000 | 1.600 | 1.273 | -- | |
| Armenia, Mercar | 500 | 600 | 544 | - | | Bucaramanga, Centroabastos | 1.600 | 2.000 | 1.900 | = | |
| Armenia, Retiro | 330 | 380 | 357 | -- | | Cúcuta, Cenabastos | 2.000 | 3.000 | 2.558 | - | |
| Barranquilla, Barranquillita | 450 | 480 | 465 | - | | Medellín, Central | | | | | |
| Bogotá, D. C., Corabastos | 1.000 | 1.200 | 1.095 | - | | Mayorista de Antioquia | 1.800 | 2.000 | 1.944 | - | |
| Bucaramanga, Centroabastos | 1.200 | 1.300 | 1.248 | + | | Neiva, Surabastos | 1.520 | 1.920 | 1.700 | -- | |
| Buenaventura (Valle del Cauca) | 700 | 750 | 717 | = | | Pamplona (Norte de Santander) | 2.500 | 2.500 | 2.500 | = | |
| Cali, Cavasa | 600 | 600 | 600 | + | | San Gil (Santander) | 1.520 | 1.920 | 1.804 | + | |
| Cali, Santa Helena | 550 | 600 | 575 | = | | Socorro (Santander) | 1.700 | 1.900 | 1.800 | + | |
| Cartago (Valle del Cauca) | 480 | 560 | 516 | + | | Tunja (Boyacá) | 1.000 | 1.400 | 1.149 | --- | |
| Chiquinquirá (Boyacá) | 800 | 833 | 817 | + | | Coco | | | | | |
| Cúcuta, Cenabastos | 1.167 | 1.333 | 1.250 | - | | Armenia, Mercar | 1.733 | 1.733 | 1.733 | = | |
| Cúcuta, La Nueva Sexta | 1.067 | 1.167 | 1.118 | - | | Barranquilla, Barranquillita | 1.700 | 1.800 | 1.750 | = | |
| Ibagué, Plaza La 21 | 500 | 800 | 642 | - | | Bogotá, D. C., Corabastos | 3.000 | 3.000 | 3.000 | = | |
| Ipiales (Nariño) | 519 | 556 | 531 | - | | Bucaramanga, Centroabastos | 2.333 | 2.333 | 2.333 | = | |
| La Ceja (Antioquia) | 600 | 700 | 629 | - | | Buenaventura (Valle del Cauca) | 833 | 833 | 833 | = | |
| La Virginia (Risaralda) | 310 | 325 | 316 | + | | Cali, Cavasa | 1.455 | 1.455 | 1.455 | = | |
| Manizales (Caldas) | 500 | 600 | 558 | = | | Cartagena, Bazurto | 3.000 | 3.200 | 3.100 | = | |
| Medellín, Central | | | | | | Cartago (Valle del Cauca) | 1.733 | 1.733 | 1.733 | = | |
| Mayorista de Antioquia | 650 | 700 | 678 | + | | Cúcuta, Cenabastos | 1.167 | 1.250 | 1.208 | = | |
| Medellín, Coomerca | 550 | 650 | 613 | + | | Manizales (Caldas) | 1.806 | 2.323 | 2.000 | + | |
| Neiva, Surabastos | 640 | 720 | 680 | + | | | | | | | |

Cuadro 2. Mercados mayoristas. Precios de venta de frutas frescas (continuación)
2014 (22 al 28 de noviembre)

| Productos y mercados | Pesos por kilogramo | | | | Tendencia | Productos y mercados | Pesos por kilogramo | | | | Tendencia |
|--------------------------------|---------------------|--------|-------|---------|-------------------------------|-------------------------------|---------------------|--------|-------|---------|-----------|
| | Mínimo | Máximo | Medio | Precios | | | Mínimo | Máximo | Medio | Precios | |
| Coco (continuación) | | | | | | Fresa (continuación) | | | | | |
| Medellín, Central | | | | | | Pamplona (Norte de Santander) | 2.500 | 2.500 | 2.500 | | + |
| Mayorista de Antioquia | 2.462 | 3.800 | 3.131 | = | Pasto (Nariño) | 3.000 | 4.000 | 3.425 | | - | |
| Montería (Córdoba) | 1.900 | 2.000 | 1.967 | - | Pereira, Mercasa | 3.400 | 3.400 | 3.400 | | = | |
| Neiva, Surabastos | 2.800 | 3.000 | 2.967 | + | San Gil (Santander) | 3.800 | 4.000 | 3.867 | | - | |
| Palmira (Valle del Cauca) | 1.278 | 1.278 | 1.278 | = | San Vicente (Antioquia) | 5.800 | 6.300 | 6.054 | | - | |
| Pereira, La 41 | 1.733 | 1.733 | 1.733 | = | Socorro (Santander) | 3.500 | 3.500 | 3.500 | | = | |
| Pereira, Mercasa | 1.733 | 1.733 | 1.733 | = | Sogamoso (Boyacá) | 3.500 | 3.500 | 3.500 | | = | |
| Sincelejo (Sucre) | 1.300 | 1.600 | 1.567 | - | Tuluá (Valle del Cauca) | 3.000 | 3.000 | 3.000 | | = | |
| Tuluá (Valle del Cauca) | 1.333 | 1.389 | 1.361 | = | Tunja (Boyacá) | 3.067 | 3.733 | 3.360 | | - | |
| Valledupar, Mercado Nuevo | 1.500 | 1.500 | 1.500 | = | Valledupar, Mercado Nuevo | 5.333 | 5.333 | 5.333 | | = | |
| | | | | | Villavicencio, CAV | 3.200 | 3.600 | 3.517 | | -- | |
| Curuba | | | | | | Granadilla | | | | | |
| Armenia, Mercar | 800 | 1.000 | 919 | - | Armenia, Mercar | 2.000 | 2.333 | 2.178 | | + | |
| Barranquilla, Barranquillita | 1.360 | 1.440 | 1.400 | = | Barranquilla, Barranquillita | 4.000 | 4.500 | 4.250 | | = | |
| Barranquilla, Granabastos | 1.440 | 1.600 | 1.520 | = | Barranquilla, Granabastos | 3.500 | 3.600 | 3.533 | | = | |
| Bogotá, D. C., Corabastos | 1.136 | 1.591 | 1.396 | -- | Bogotá, D. C., Corabastos | 1.800 | 2.133 | 2.013 | | - | |
| Bucaramanga, Centroabastos | 800 | 880 | 808 | - | Bucaramanga, Centroabastos | 1.857 | 2.143 | 2.054 | | - | |
| Buenaventura (Valle del Cauca) | 1.400 | 1.800 | 1.567 | + | Cali, Cavasa | 1.667 | 2.667 | 2.283 | | - | |
| Cali, Cavasa | 900 | 900 | 900 | - | Cali, Santa Helena | 1.467 | 1.800 | 1.650 | | --- | |
| Cartagena, Bazurto | 1.360 | 1.760 | 1.476 | - | Cartagena, Bazurto | 3.385 | 3.538 | 3.449 | | - | |
| Cartago (Valle del Cauca) | 1.600 | 1.800 | 1.700 | + | Cartago (Valle del Cauca) | 2.000 | 2.400 | 2.193 | | - | |
| Chiquinquirá (Boyacá) | 900 | 900 | 900 | -- | Chiquinquirá (Boyacá) | 2.333 | 2.333 | 2.333 | | - | |
| Cúcuta, Cenabastos | 750 | 1.000 | 832 | - | Cúcuta, Cenabastos | 2.143 | 2.643 | 2.440 | | + | |
| Duitama (Boyacá) | 1.080 | 1.160 | 1.120 | + | Duitama (Boyacá) | 2.571 | 2.714 | 2.643 | | + | |
| Ibagué, Plaza La 21 | 600 | 680 | 620 | -- | Ibagué, Plaza La 21 | 1.333 | 1.733 | 1.642 | | - | |
| Ipiales (Nariño) | 833 | 1.000 | 889 | + | Ipiales (Nariño) | 1.667 | 1.867 | 1.767 | | n.d. | |
| Manizales (Caldas) | 1.000 | 1.500 | 1.238 | + | Manizales (Caldas) | 1.800 | 2.133 | 1.983 | | - | |
| Medellín, Central | | | | | Medellín, Central | | | | | | |
| Mayorista de Antioquia | 1.000 | 1.000 | 1.000 | -- | Mayorista de Antioquia | 2.308 | 2.692 | 2.498 | | - | |
| Neiva, Surabastos | 1.000 | 1.200 | 1.067 | -- | Montería (Córdoba) | 1.667 | 2.000 | 1.889 | | - | |
| Pamplona (Norte de Santander) | 640 | 960 | 787 | + | Neiva, Surabastos | 1.133 | 1.600 | 1.378 | | -- | |
| Pereira, La 41 | 1.300 | 1.400 | 1.350 | = | Palmira (Valle del Cauca) | 2.333 | 2.400 | 2.350 | | - | |
| Pereira, Mercasa | 1.300 | 1.400 | 1.350 | = | Pamplona (Norte de Santander) | 2.143 | 3.214 | 2.857 | | - | |
| San Gil (Santander) | 1.000 | 1.280 | 1.133 | - | Pasto (Nariño) | 1.333 | 1.667 | 1.526 | | + | |
| Socorro (Santander) | 1.040 | 1.120 | 1.080 | + | Pereira, La 41 | 2.000 | 2.333 | 2.250 | | - | |
| Sogamoso (Boyacá) | 1.217 | 1.304 | 1.261 | + | Pereira, Mercasa | 2.333 | 2.667 | 2.514 | | - | |
| Sonsón (Antioquia) | 450 | 500 | 488 | - | Popayán (Cauca) | 1.800 | 1.867 | 1.817 | | -- | |
| Tuluá (Valle del Cauca) | 800 | 1.000 | 900 | - | Rionegro (Antioquia) | 2.308 | 2.769 | 2.587 | | -- | |
| Tunja (Boyacá) | 909 | 1.364 | 1.106 | -- | San Gil (Santander) | 1.786 | 2.500 | 2.286 | | - | |
| Valledupar, Mercabastos | 1.200 | 1.280 | 1.213 | - | Socorro (Santander) | 2.143 | 2.429 | 2.310 | | - | |
| Villavicencio, CAV | 1.120 | 1.400 | 1.220 | - | Sogamoso (Boyacá) | 2.143 | 2.143 | 2.143 | | - | |
| | | | | | Tuluá (Valle del Cauca) | 2.000 | 2.333 | 2.192 | | - | |
| Durazno importado | | | | | | Tunja (Boyacá) | 2.077 | 2.538 | 2.238 | | -- |
| Valledupar, Mercado Nuevo | 5.000 | 5.000 | 5.000 | = | Ubaté (Cundinamarca) | 1.533 | 1.533 | 1.533 | | - | |
| | | | | | Valledupar, Mercabastos | 2.500 | 3.214 | 2.714 | | -- | |
| | | | | | Villavicencio, CAV | 1.600 | 2.000 | 1.825 | | -- | |
| Durazno nacional | | | | | | Guanábana | | | | | |
| Bogotá, D. C., Corabastos | 4.500 | 4.800 | 4.562 | + | Armenia, Mercar | 2.800 | 3.000 | 2.978 | | + | |
| Bucaramanga, Centroabastos | 2.400 | 2.500 | 2.433 | - | Bogotá, D. C., Corabastos | 3.200 | 3.500 | 3.377 | | - | |
| Chiquinquirá (Boyacá) | 5.833 | 5.833 | 5.833 | = | Bucaramanga, Centroabastos | 2.100 | 2.400 | 2.256 | | - | |
| Cúcuta, Cenabastos | 2.300 | 2.300 | 2.300 | ++ | Cartago (Valle del Cauca) | 2.200 | 2.500 | 2.317 | | - | |
| Medellín, Central | | | | | Cúcuta, Cenabastos | 2.500 | 3.000 | 2.964 | | - | |
| Mayorista de Antioquia | 4.000 | 4.500 | 4.250 | - | Duitama (Boyacá) | 3.600 | 3.800 | 3.700 | | - | |
| San Gil (Santander) | 3.400 | 3.400 | 3.400 | + | Ibagué, Plaza La 21 | 2.500 | 3.000 | 2.938 | | - | |
| Socorro (Santander) | 3.200 | 3.200 | 3.200 | + | La Ceja (Antioquia) | 2.500 | 2.600 | 2.544 | | - | |
| Tunja (Boyacá) | 1.818 | 2.045 | 2.000 | -- | Manizales (Caldas) | 2.000 | 2.500 | 2.313 | | - | |
| | | | | | Medellín, Central | | | | | | |
| Feijoa | | | | | | Mayorista de Antioquia | 2.200 | 2.500 | 2.333 | | - |
| Cúcuta, Cenabastos | 4.000 | 4.000 | 4.000 | = | Medellín, Coomerca | 2.000 | 2.500 | 2.189 | | - | |
| San Gil (Santander) | 3.200 | 3.200 | 3.200 | + | Neiva, Surabastos | 2.500 | 3.000 | 2.833 | | - | |
| Socorro (Santander) | 3.000 | 3.000 | 3.000 | + | Pamplona (Norte de Santander) | 3.000 | 3.500 | 3.375 | | - | |
| Tunja (Boyacá) | 2.500 | 2.500 | 2.500 | n.d. | Pasto (Nariño) | 2.800 | 3.200 | 2.956 | | - | |
| | | | | | Pereira, La 41 | 2.600 | 2.600 | 2.600 | | = | |
| Fresa | | | | | | Pereira, Mercasa | 2.500 | 2.800 | 2.575 | | - |
| Armenia, Mercar | 4.400 | 4.800 | 4.600 | = | Popayán (Cauca) | 2.400 | 2.500 | 2.425 | | - | |
| Bogotá, D. C., Corabastos | 4.000 | 4.500 | 4.198 | - | San Gil (Santander) | 3.000 | 3.200 | 3.067 | | - | |
| Bucaramanga, Centroabastos | 3.200 | 3.600 | 3.386 | + | Santa Bárbara (Antioquia) | 750 | 1.000 | 876 | | - | |
| Cali, Cavasa | 3.000 | 3.200 | 3.050 | + | Socorro (Santander) | 3.200 | 3.200 | 3.200 | | = | |
| Cali, Santa Helena | 3.800 | 5.000 | 4.183 | - | Sogamoso (Boyacá) | 3.000 | 3.000 | 3.000 | | --- | |
| Cartagena, Bazurto | 5.909 | 6.364 | 6.212 | = | Tuluá (Valle del Cauca) | 1.000 | 1.500 | 1.367 | | + | |
| Cartago (Valle del Cauca) | 3.000 | 3.000 | 3.000 | = | Tunja (Boyacá) | 2.800 | 3.000 | 2.907 | | - | |
| Chiquinquirá (Boyacá) | 4.500 | 5.000 | 4.688 | - | Valledupar, Mercabastos | 3.500 | 4.000 | 3.750 | | - | |
| Cúcuta, Cenabastos | 2.500 | 3.000 | 2.849 | - | Villavicencio, CAV | 3.400 | 4.000 | 3.683 | | - | |
| Cúcuta, La Nueva Sexta | 3.000 | 3.500 | 3.125 | - | | | | | | | |
| Duitama (Boyacá) | 3.500 | 3.600 | 3.550 | + | Guayaba agria | | | | | | |
| Ibagué, Plaza La 21 | 4.000 | 4.500 | 4.250 | - | Armenia, Mercar | 1.300 | 1.600 | 1.442 | | --- | |
| Ipiales (Nariño) | 1.600 | 2.000 | 1.813 | -- | Barranquilla, Barranquillita | 714 | 1.143 | 1.004 | | +++ | |
| Manizales (Caldas) | 4.000 | 4.600 | 4.375 | = | Cartago (Valle del Cauca) | 1.400 | 1.800 | 1.611 | | - | |
| Medellín, Central | | | | | Manizales (Caldas) | 2.000 | 2.200 | 2.075 | | - | |
| Mayorista de Antioquia | 4.500 | 5.000 | 4.944 | - | Montería (Córdoba) | 1.000 | 1.600 | 1.233 | | +++ | |
| Medellín, Coomerca | 4.500 | 4.500 | 4.500 | = | | | | | | | |
| Montería (Córdoba) | 3.600 | 4.600 | 4.050 | + | | | | | | | |
| Neiva, Surabastos | 4.800 | 4.800 | 4.800 | = | | | | | | | |

**Cuadro 2. Mercados mayoristas. Precios de venta de frutas frescas (continuación)
2014 (22 al 28 de noviembre)**

| Productos y mercados | Pesos por kilogramo | | | | Tenden- cia | Productos y mercados | Pesos por kilogramo | | | | Tenden- cia |
|-------------------------------------|---------------------|--------|-------|------|----------------|--------------------------------|---------------------|--------|-------|------|----------------|
| | Mínimo | Máximo | Medio | | | | Mínimo | Máximo | Medio | | |
| Guayaba agría (continuación) | | | | | | Kiwi (continuación) | | | | | |
| Pereira, La 41 | 1.500 | 1.800 | 1.667 | - | | Neiva, Surabastos | 7.000 | 7.600 | 7.400 | + | |
| Pereira, Mercasa | 1.200 | 1.600 | 1.325 | - | | Pamplona (Norte de Santander) | 8.000 | 8.000 | 8.000 | = | |
| Sincelejo (Sucre) | 1.200 | 1.600 | 1.317 | ++ | | Pasto (Nariño) | 7.778 | 9.444 | 8.549 | - | |
| Guayaba Atlántico | | | | | | Pereira, La 41 | 7.700 | 7.700 | 7.700 | = | |
| Barranquilla, Barranquillita | 1.320 | 1.680 | 1.467 | + | | Pereira, Mercasa | 7.500 | 7.500 | 7.500 | = | |
| Guayaba común | | | | | | Popayán (Cauca) | 6.000 | 6.200 | 6.150 | + | |
| Barranquilla, Barranquillita | 1.750 | 1.875 | 1.823 | - | | San Gil (Santander) | 7.000 | 7.500 | 7.333 | - | |
| Cartagena, Bazurto | 1.200 | 1.600 | 1.437 | + | | Socorro (Santander) | 7.500 | 7.500 | 7.500 | - | |
| Chiquinquirá (Boyacá) | 800 | 880 | 840 | ++ | | Tuluá (Valle del Cauca) | 6.800 | 7.000 | 6.900 | n.d. | |
| Sincelejo (Sucre) | 1.400 | 1.700 | 1.533 | + | | Tunja (Boyacá) | 7.778 | 8.111 | 7.900 | - | |
| Valledupar, Mercabastos | 1.600 | 1.800 | 1.633 | + | | Villavicencio, CAV | 6.000 | 7.500 | 6.650 | - | |
| Guayaba manzana | | | | | | Limón común | | | | | |
| Cartago (Valle del Cauca) | 1.200 | 1.500 | 1.350 | - | | Armenia, Mercar | 1.400 | 1.500 | 1.472 | - | |
| Manizales (Caldas) | 1.700 | 1.800 | 1.750 | ++ | | Bogotá, D. C., Corabastos | 857 | 1.143 | 954 | -- | |
| Medellín, Central | | | | | | Bucaramanga, Centroabastos | 720 | 1.000 | 820 | --- | |
| Mayorista de Antioquia | 1.600 | 1.900 | 1.750 | - | | Cartagena, Bazurto | 800 | 933 | 844 | - | |
| Pereira, La 41 | 1.500 | 1.600 | 1.550 | n.d. | | Cartago (Valle del Cauca) | 1.000 | 1.300 | 1.217 | -- | |
| Rionegro (Antioquia) | 1.800 | 2.300 | 2.038 | - | | Chiquinquirá (Boyacá) | 1.429 | 1.429 | 1.429 | = | |
| Tuluá (Valle del Cauca) | 1.200 | 1.400 | 1.300 | = | | Cúcuta, Cenabastos | 1.000 | 1.400 | 1.063 | --- | |
| Guayaba pera | | | | | | Cúcuta, La Nueva Sexta | 1.250 | 1.500 | 1.350 | --- | |
| Armenia, Mercar | 1.200 | 1.300 | 1.250 | +++ | | Ibagué, Plaza La 21 | 800 | 960 | 880 | -- | |
| Barranquilla, Barranquillita | 1.700 | 1.800 | 1.750 | = | | Medellín, Central | | | | | |
| Barranquilla, Granabastos | 1.600 | 1.800 | 1.725 | - | | Mayorista de Antioquia | 1.300 | 1.700 | 1.483 | - | |
| Bogotá, D. C., Corabastos | 1.286 | 1.429 | 1.349 | - | | Medellín, Coomerca | 1.400 | 1.500 | 1.452 | - | |
| Bucaramanga, Centroabastos | 1.200 | 1.400 | 1.267 | + | | Montería (Córdoba) | 857 | 1.000 | 901 | -- | |
| Buenaventura (Valle del Cauca) | 1.400 | 1.500 | 1.433 | = | | Neiva, Surabastos | 608 | 800 | 728 | -- | |
| Cali, Cavasa | 1.100 | 1.300 | 1.217 | + | | Pamplona (Norte de Santander) | 1.833 | 2.500 | 2.269 | ++ | |
| Cartagena, Bazurto | 1.700 | 1.800 | 1.744 | - | | Pereira, Mercasa | 800 | 1.400 | 1.181 | - | |
| Cartago (Valle del Cauca) | 1.000 | 1.100 | 1.022 | - | | Rionegro (Antioquia) | 1.500 | 1.700 | 1.572 | - | |
| Chiquinquirá (Boyacá) | 1.200 | 1.300 | 1.250 | - | | San Gil (Santander) | 1.000 | 1.200 | 1.116 | - | |
| Cúcuta, Cenabastos | 1.400 | 1.800 | 1.615 | - | | Sincelejo (Sucre) | 714 | 1.000 | 823 | - | |
| Duitama (Boyacá) | 1.200 | 1.200 | 1.200 | ++ | | Socorro (Santander) | 1.200 | 1.200 | 1.200 | = | |
| Ibagué, Plaza La 21 | 1.200 | 1.400 | 1.375 | + | | Tunja (Boyacá) | 1.040 | 1.120 | 1.080 | n.d. | |
| Ipiales (Nariño) | 1.600 | 1.600 | 1.600 | = | | Valledupar, Mercado Nuevo | 880 | 1.000 | 920 | --- | |
| La Ceja (Antioquia) | 1.000 | 1.200 | 1.117 | + | | Villavicencio, CAV | 1.120 | 1.600 | 1.280 | -- | |
| Manizales (Caldas) | 1.000 | 1.200 | 1.100 | = | | Limón común Ciénaga | | | | | |
| Medellín, Central | | | | | | Barranquilla, Barranquillita | 1.000 | 1.063 | 1.031 | - | |
| Mayorista de Antioquia | 1.000 | 1.200 | 1.106 | + | | Cartagena, Bazurto | 1.000 | 1.778 | 1.267 | ++ | |
| Medellín, Coomerca | 1.000 | 1.200 | 1.077 | + | | Valledupar, Mercado Nuevo | 1.200 | 1.320 | 1.240 | -- | |
| Neiva, Surabastos | 2.000 | 2.200 | 2.017 | - | | Limón común valluno | | | | | |
| Palmira (Valle del Cauca) | 1.200 | 1.400 | 1.283 | + | | Buenaventura (Valle del Cauca) | 1.600 | 1.900 | 1.767 | -- | |
| Pamplona (Norte de Santander) | 1.480 | 1.600 | 1.580 | - | | Cali, Cavasa | 667 | 833 | 736 | --- | |
| Pasto (Nariño) | 1.000 | 1.300 | 1.132 | - | | Cali, Santa Helena | 750 | 1.083 | 917 | -- | |
| Pereira, La 41 | 1.000 | 1.200 | 1.167 | ++ | | Palmira (Valle del Cauca) | 667 | 833 | 736 | - | |
| Pereira, Mercasa | 1.000 | 1.200 | 1.175 | ++ | | Tuluá (Valle del Cauca) | 583 | 667 | 625 | -- | |
| Popayán (Cauca) | 1.050 | 1.300 | 1.175 | - | | Limón mandarina | | | | | |
| Rionegro (Antioquia) | 1.300 | 1.500 | 1.388 | + | | Armenia, Mercar | 1.000 | 1.200 | 1.131 | + | |
| San Gil (Santander) | 1.280 | 1.360 | 1.307 | - | | Ibagué, Plaza La 21 | 750 | 800 | 775 | -- | |
| Socorro (Santander) | 1.400 | 1.400 | 1.400 | - | | La Ceja (Antioquia) | 600 | 700 | 644 | - | |
| Sogamoso (Boyacá) | 1.200 | 1.300 | 1.250 | -- | | Medellín, Central | | | | | |
| Tuluá (Valle del Cauca) | 1.100 | 1.300 | 1.183 | ++ | | Mayorista de Antioquia | 500 | 800 | 689 | - | |
| Tunja (Boyacá) | 1.000 | 1.200 | 1.133 | --- | | Medellín, Coomerca | 600 | 700 | 675 | + | |
| Ubaté (Cundinamarca) | 900 | 1.000 | 950 | - | | Peñol (Antioquia) | 550 | 600 | 571 | = | |
| Villavicencio, CAV | 1.000 | 1.200 | 1.104 | - | | Pereira, Mercasa | 700 | 1.200 | 967 | - | |
| Gulupa | | | | | | Santa Bárbara (Antioquia) | 250 | 500 | 355 | +++ | |
| Bogotá, D. C., Corabastos | 1.333 | 1.533 | 1.418 | - | | Villavicencio, CAV | 520 | 720 | 600 | + | |
| Medellín, Central | | | | | | Limón Tahiti | | | | | |
| Mayorista de Antioquia | 800 | 900 | 894 | - | | Armenia, Mercar | 900 | 1.000 | 922 | - | |
| Sonsón (Antioquia) | 800 | 900 | 838 | - | | Bogotá, D. C., Corabastos | 1.143 | 1.571 | 1.364 | --- | |
| Higo | | | | | | Bucaramanga, Centroabastos | 640 | 1.000 | 770 | --- | |
| Bogotá, D. C., Corabastos | 4.000 | 4.000 | 4.000 | = | | Cali, Cavasa | 800 | 1.000 | 856 | -- | |
| Medellín, Central | | | | | | Cali, Santa Helena | 1.000 | 1.200 | 1.150 | - | |
| Mayorista de Antioquia | 1.500 | 1.500 | 1.500 | - | | Cartago (Valle del Cauca) | 1.000 | 1.200 | 1.111 | -- | |
| Sonsón (Antioquia) | 1.000 | 1.100 | 1.050 | -- | | Cúcuta, Cenabastos | 1.091 | 1.273 | 1.141 | -- | |
| Kiwi | | | | | | Duitama (Boyacá) | 1.200 | 1.280 | 1.240 | + | |
| Bogotá, D. C., Corabastos | 6.600 | 7.400 | 6.978 | - | | Ibagué, Plaza La 21 | 1.120 | 1.280 | 1.200 | -- | |
| Bucaramanga, Centroabastos | 6.800 | 7.500 | 7.100 | + | | Manizales (Caldas) | 900 | 1.200 | 1.000 | - | |
| Cali, Cavasa | 6.200 | 6.200 | 6.200 | - | | Medellín, Central | | | | | |
| Cali, Santa Helena | 6.200 | 6.500 | 6.425 | + | | Mayorista de Antioquia | 1.200 | 1.500 | 1.294 | - | |
| Chiquinquirá (Boyacá) | 7.000 | 8.000 | 7.500 | - | | Medellín, Coomerca | 1.200 | 1.500 | 1.244 | - | |
| Cúcuta, Cenabastos | 8.000 | 9.000 | 8.375 | + | | Neiva, Surabastos | 1.120 | 1.120 | 1.120 | - | |
| Ibagué, Plaza La 21 | 6.500 | 7.500 | 7.167 | - | | Palmira (Valle del Cauca) | 900 | 1.100 | 1.000 | - | |
| Manizales (Caldas) | 8.000 | 8.000 | 8.000 | ++ | | Pamplona (Norte de Santander) | 1.000 | 1.250 | 1.060 | -- | |
| Medellín, Central | | | | | | Pasto (Nariño) | 800 | 1.100 | 917 | --- | |
| Mayorista de Antioquia | 5.500 | 6.000 | 5.667 | - | | Pereira, Mercasa | 500 | 1.000 | 750 | --- | |
| | | | | | | Rionegro (Antioquia) | 1.500 | 1.800 | 1.671 | - | |
| | | | | | | San Gil (Santander) | 600 | 800 | 707 | -- | |

Cuadro 2. Mercados mayoristas. Precios de venta de frutas frescas (continuación)
2014 (22 al 28 de noviembre)

| Productos y mercados | Pesos por kilogramo | | | | Tendencia | Productos y mercados | Pesos por kilogramo | | | | Tendencia |
|------------------------------------|---------------------|--------|-------|---------|-----------|---------------------------------------|---------------------|--------|-------|---------|-----------|
| | Mínimo | Máximo | Medio | Precios | | | Mínimo | Máximo | Medio | Precios | |
| Limón Tahití (continuación) | | | | | | Mandarina Oneco (continuación) | | | | | |
| Santa Bárbara (Antioquia) | 667 | 1.000 | 857 | | ++ | Armenia, Retiro | 750 | 850 | 797 | | - |
| Socorro (Santander) | 720 | 800 | 760 | | -- | Cali, Cavasa | 1.400 | 1.400 | 1.400 | | - |
| Sogamoso (Boyacá) | 1.136 | 1.136 | 1.136 | | -- | Cartago (Valle del Cauca) | 800 | 1.500 | 1.178 | | - |
| Tuluá (Valle del Cauca) | 600 | 700 | 617 | | -- | Ibagué, Plaza La 21 | 1.080 | 1.080 | 1.080 | | - |
| Tunja (Boyacá) | 800 | 1.000 | 957 | | --- | Manizales (Caldas) | 1.000 | 1.300 | 1.125 | | = |
| Ubaté (Cundinamarca) | 1.045 | 1.045 | 1.045 | | -- | Medellín, Central | | | | | |
| Villavicencio, CAV | 1.000 | 1.600 | 1.272 | | -- | Mayorista de Antioquia | 1.100 | 1.300 | 1.144 | | -- |
| | | | | | | Pereira, Mercasa | 800 | 1.000 | 933 | | --- |
| | | | | | | Rionegro (Antioquia) | 1.200 | 1.500 | 1.456 | | + |
| | | | | | | Santa Bárbara (Antioquia) | 333 | 500 | 390 | | +++ |
| Lulo | | | | | | Mango común | | | | | |
| Armenia, Mercar | 1.800 | 2.200 | 2.044 | | - | Armenia, Mercar | 417 | 500 | 472 | | -- |
| Barranquilla, Barranquillita | 2.800 | 3.200 | 3.000 | | + | Cartago (Valle del Cauca) | 1.200 | 1.600 | 1.322 | | - |
| Barranquilla, Granabastos | 2.900 | 3.200 | 3.025 | | = | Ibagué, Plaza La 21 | 560 | 600 | 580 | | ++ |
| Bogotá, D. C., Corabastos | 2.000 | 2.400 | 2.222 | | - | Manizales (Caldas) | 667 | 1.250 | 833 | | -- |
| Bucaramanga, Centroabastos | 2.200 | 2.400 | 2.225 | | - | Medellín, Central | | | | | |
| Buenaventura (Valle del Cauca) | 2.500 | 3.000 | 2.717 | | - | Mayorista de Antioquia | 600 | 800 | 693 | | --- |
| Cali, Cavasa | 1.800 | 2.300 | 2.067 | | -- | Neiva, Surabastos | 720 | 800 | 787 | | -- |
| Cali, Santa Helena | 2.000 | 2.200 | 2.100 | | - | Pereira, La 41 | 833 | 833 | 833 | | -- |
| Cartagena, Bazurto | 3.040 | 3.360 | 3.164 | | - | Pereira, Mercasa | 667 | 917 | 785 | | - |
| Cartago (Valle del Cauca) | 2.200 | 2.400 | 2.322 | | - | Santa Bárbara (Antioquia) | 300 | 600 | 450 | | - |
| Chiquinquirá (Boyacá) | 2.000 | 2.167 | 2.111 | | - | Tunja (Boyacá) | 739 | 870 | 822 | | - |
| Cúcuta, Cenabastos | 3.000 | 3.500 | 3.200 | | - | | | | | | |
| Cúcuta, La Nueva Sexta | 3.000 | 3.500 | 3.319 | | - | Mango de azúcar | | | | | |
| Duitama (Boyacá) | 2.400 | 2.400 | 2.400 | | - | Barranquilla, Barranquillita | 1.600 | 1.800 | 1.700 | | = |
| Ibagué, Plaza La 21 | 1.800 | 2.400 | 2.123 | | - | Cali, Santa Helena | 1.000 | 1.120 | 1.040 | | -- |
| Ipiales (Nariño) | 1.700 | 1.800 | 1.750 | | + | Cartagena, Bazurto | 1.400 | 1.600 | 1.511 | | - |
| Manizales (Caldas) | 2.000 | 2.500 | 2.325 | | + | Medellín, Central | | | | | |
| Medellín, Central | | | | | | Mayorista de Antioquia | 1.000 | 1.400 | 1.139 | | -- |
| Mayorista de Antioquia | 1.600 | 2.000 | 1.800 | | = | Mango manzano | | | | | |
| Medellín, Coomerca | 1.600 | 1.800 | 1.688 | | + | Armenia, Mercar | 583 | 667 | 618 | | -- |
| Montería (Córdoba) | 4.000 | 4.000 | 4.000 | | n.d. | Buenaventura (Valle del Cauca) | 1.200 | 1.500 | 1.333 | | --- |
| Neiva, Surabastos | 1.600 | 1.840 | 1.730 | | -- | Cartago (Valle del Cauca) | 1.000 | 1.000 | 1.000 | | --- |
| Palmira (Valle del Cauca) | 2.200 | 2.500 | 2.350 | | - | Medellín, Central | | | | | |
| Pamplona (Norte de Santander) | 2.000 | 2.500 | 2.233 | | - | Mayorista de Antioquia | 1.000 | 1.000 | 1.000 | | - |
| Pasto (Nariño) | 1.957 | 2.391 | 2.198 | | ++ | Pamplona (Norte de Santander) | 1.400 | 1.400 | 1.400 | | - |
| Pereira, La 41 | 2.200 | 2.400 | 2.300 | | -- | Pereira, La 41 | 750 | 833 | 806 | | - |
| Pereira, Mercasa | 2.000 | 2.400 | 2.158 | | -- | Pereira, Mercasa | 750 | 1.000 | 833 | | - |
| Popayán (Cauca) | 1.920 | 2.000 | 1.940 | | - | Tunja (Boyacá) | 1.045 | 1.136 | 1.100 | | -- |
| San Gil (Santander) | 2.200 | 2.600 | 2.400 | | -- | Ubaté (Cundinamarca) | 750 | 750 | 750 | | ++ |
| Sincelejo (Sucre) | 2.500 | 3.000 | 2.678 | | - | Mango reina | | | | | |
| Socorro (Santander) | 2.200 | 2.600 | 2.400 | | - | Armenia, Mercar | 417 | 500 | 472 | | -- |
| Tuluá (Valle del Cauca) | 2.000 | 2.500 | 2.267 | | - | Ibagué, Plaza La 21 | 720 | 800 | 760 | | + |
| Tunja (Boyacá) | 2.609 | 2.826 | 2.696 | | + | Manizales (Caldas) | 833 | 1.500 | 1.028 | | -- |
| Valledupar, Mercabastos | 2.200 | 3.000 | 2.622 | | + | Pereira, La 41 | 750 | 833 | 792 | | -- |
| Villavicencio, CAV | 2.000 | 2.600 | 2.117 | | - | Pereira, Mercasa | 583 | 833 | 656 | | -- |
| | | | | | | Tunja (Boyacá) | 818 | 909 | 845 | | -- |
| | | | | | | Ubaté (Cundinamarca) | 667 | 667 | 667 | | = |
| Mandarina arrayana | | | | | | Mango Tommy | | | | | |
| Bogotá, D. C., Corabastos | 909 | 1.045 | 956 | | -- | Armenia, Mercar | 583 | 667 | 611 | | --- |
| Buenaventura (Valle del Cauca) | 1.400 | 1.600 | 1.483 | | -- | Barranquilla, Barranquillita | 1.400 | 1.600 | 1.500 | | n.d. |
| Cali, Cavasa | 1.400 | 1.500 | 1.488 | | -- | Bogotá, D. C., Corabastos | 1.591 | 1.818 | 1.743 | | - |
| Chiquinquirá (Boyacá) | 600 | 600 | 600 | | --- | Bucaramanga, Centroabastos | 1.200 | 1.800 | 1.413 | | -- |
| Duitama (Boyacá) | 1.280 | 1.400 | 1.340 | | + | Bucaramanga, Mercados del centro | 1.600 | 1.600 | 1.600 | | -- |
| Ibagué, Plaza La 21 | 800 | 1.080 | 933 | | -- | Cali, Cavasa | 1.200 | 1.200 | 1.200 | | -- |
| Neiva, Surabastos | 880 | 920 | 910 | | - | Cali, Santa Helena | 1.000 | 1.520 | 1.225 | | -- |
| San Gil (Santander) | 480 | 560 | 507 | | --- | Cartagena, Bazurto | 1.200 | 1.400 | 1.267 | | - |
| Socorro (Santander) | 400 | 440 | 420 | | -- | Cartago (Valle del Cauca) | 833 | 1.083 | 1.000 | | -- |
| Sogamoso (Boyacá) | 800 | 1.000 | 900 | | - | Chiquinquirá (Boyacá) | 1.083 | 1.333 | 1.208 | | -- |
| Tuluá (Valle del Cauca) | 900 | 1.300 | 1.050 | | + | Cúcuta, Cenabastos | 1.000 | 1.600 | 1.186 | | -- |
| Tunja (Boyacá) | 773 | 909 | 845 | | - | Duitama (Boyacá) | 3.333 | 3.333 | 3.333 | | - |
| Ubaté (Cundinamarca) | 750 | 750 | 750 | | --- | Ibagué, Plaza La 21 | 1.000 | 1.200 | 1.133 | | -- |
| Villavicencio, CAV | 400 | 600 | 483 | | --- | Ipiales (Nariño) | 920 | 1.120 | 1.004 | | --- |
| | | | | | | La Ceja (Antioquia) | 1.300 | 1.500 | 1.389 | | --- |
| | | | | | | Manizales (Caldas) | 1.083 | 1.667 | 1.292 | | -- |
| | | | | | | Medellín, Central | | | | | |
| | | | | | | Mayorista de Antioquia | 1.000 | 1.200 | 1.078 | | -- |
| | | | | | | Medellín, Coomerca | 1.000 | 1.300 | 1.088 | | -- |
| | | | | | | Neiva, Surabastos | 1.000 | 1.200 | 1.150 | | -- |
| | | | | | | Palmira (Valle del Cauca) | 1.200 | 1.400 | 1.350 | | --- |
| | | | | | | Pamplona (Norte de Santander) | 1.600 | 1.800 | 1.667 | | - |
| | | | | | | Pasto (Nariño) | 1.000 | 1.286 | 1.162 | | - |
| | | | | | | Pereira, La 41 | 833 | 917 | 847 | | --- |
| | | | | | | Pereira, Mercasa | 833 | 1.000 | 924 | | - |
| | | | | | | Popayán (Cauca) | 1.320 | 1.400 | 1.340 | | -- |
| | | | | | | Rionegro (Antioquia) | 1.500 | 1.800 | 1.650 | | -- |
| | | | | | | San Gil (Santander) | 1.200 | 1.600 | 1.333 | | --- |
| | | | | | | Sincelejo (Sucre) | 1.200 | 1.400 | 1.356 | | -- |
| Mandarina Oneco | | | | | | | | | | | |
| Armenia, Mercar | 900 | 1.000 | 956 | | -- | | | | | | |

**Cuadro 2. Mercados mayoristas. Precios de venta de frutas frescas (continuación)
2014 (22 al 28 de noviembre)**

| Productos y mercados | Pesos por kilogramo | | | | Tenden- cia | Productos y mercados | Pesos por kilogramo | | | | Tenden- cia | |
|-------------------------------------|---------------------|--------|-------|---------|----------------|---|---------------------|--------|-------|---------|----------------|--|
| | Mínimo | Máximo | Medio | Precios | | | Mínimo | Máximo | Medio | Precios | | |
| Mango Tommy (continuación) | | | | | | | | | | | | |
| Socorro (Santander) | 1.200 | 1.400 | 1.300 | | - | | | | | | | |
| Tuluá (Valle del Cauca) | 943 | 1.200 | 1.063 | | --- | | | | | | | |
| Tunja (Boyacá) | 1.136 | 1.227 | 1.145 | | --- | | | | | | | |
| Ubaté (Cundinamarca) | 833 | 833 | 833 | | -- | | | | | | | |
| Villavicencio, CAV | 1.200 | 1.800 | 1.436 | | -- | | | | | | | |
| Manzana nacional | | | | | | | | | | | | |
| Medellín, Central | | | | | | | | | | | | |
| Mayorista de Antioquia | 3.500 | 3.500 | 3.500 | | = | | | | | | | |
| Manzana roja importada | | | | | | | | | | | | |
| Armenia, Mercar | 3.684 | 3.684 | 3.684 | | = | Manzana verde importada (continuación) | | | | | | |
| Barranquilla, Barranquillita | 3.895 | 3.947 | 3.921 | | = | Bogotá, D. C., Corabastos | 3.474 | 3.789 | 3.624 | | + | |
| Bogotá, D. C., Corabastos | 3.895 | 4.211 | 4.043 | | - | Bucaramanga, Centroabastos | 3.250 | 3.500 | 3.409 | | - | |
| Bucaramanga, Centroabastos | 3.250 | 3.750 | 3.498 | | - | Buenaventura (Valle del Cauca) | 3.947 | 3.947 | 3.947 | | = | |
| Buenaventura (Valle del Cauca) | 3.947 | 3.947 | 3.947 | | = | Cali, Cavasa | 3.421 | 3.684 | 3.553 | | - | |
| Cali, Cavasa | 3.158 | 3.263 | 3.211 | | = | Cali, Santa Helena | 2.895 | 3.053 | 2.956 | | - | |
| Cali, Santa Helena | 2.895 | 2.895 | 2.895 | | - | Cartagena, Bazaruto | 3.579 | 3.684 | 3.649 | | = | |
| Cartagena, Bazaruto | 3.579 | 3.579 | 3.579 | | + | Cartago (Valle del Cauca) | 3.368 | 3.526 | 3.442 | | + | |
| Cartago (Valle del Cauca) | 3.368 | 3.474 | 3.421 | | = | Chiquinquirá (Boyacá) | 4.211 | 4.211 | 4.211 | | = | |
| Chiquinquirá (Boyacá) | 4.211 | 4.211 | 4.211 | | = | Cúcuta, Cenabastos | 3.500 | 3.750 | 3.633 | | + | |
| Cúcuta, Cenabastos | 3.600 | 3.900 | 3.746 | | - | Duitama (Boyacá) | 3.750 | 3.750 | 3.750 | | + | |
| Duitama (Boyacá) | 3.250 | 3.350 | 3.300 | | - | Ibagué, Plaza La 21 | 3.684 | 4.211 | 3.849 | | - | |
| Ibagué, Plaza La 21 | 3.526 | 3.684 | 3.645 | | - | Ipiales (Nariño) | 3.579 | 3.789 | 3.667 | | - | |
| Ipiales (Nariño) | 2.895 | 3.263 | 3.123 | | - | La Ceja (Antioquia) | 3.368 | 3.421 | 3.395 | | + | |
| La Ceja (Antioquia) | 3.158 | 3.421 | 3.304 | | = | Manizales (Caldas) | 3.684 | 3.947 | 3.772 | | - | |
| Manizales (Caldas) | 3.421 | 3.684 | 3.596 | | = | Medellín, Central | | | | | | |
| Medellín, Central | | | | | | Mayorista de Antioquia | 3.421 | 3.421 | 3.421 | | = | |
| Mayorista de Antioquia | 3.421 | 3.684 | 3.509 | | - | Montería (Córdoba) | 3.684 | 3.684 | 3.684 | | + | |
| Montería (Córdoba) | 3.158 | 3.684 | 3.333 | | - | Neiva, Surabastos | 3.947 | 4.105 | 4.039 | | + | |
| Neiva, Surabastos | 3.947 | 4.105 | 4.039 | | + | Palмира (Valle del Cauca) | 2.632 | 2.737 | 2.684 | | -- | |
| Palмира (Valle del Cauca) | 2.632 | 2.737 | 2.684 | | -- | Pamplona (Norte de Santander) | 3.500 | 4.250 | 4.042 | | - | |
| Pamplona (Norte de Santander) | 3.500 | 4.250 | 4.042 | | - | Pasto (Nariño) | 2.895 | 3.947 | 3.497 | | - | |
| Pasto (Nariño) | 2.895 | 3.947 | 3.497 | | - | Pereira, La 41 | 3.421 | 3.474 | 3.447 | | + | |
| Pereira, La 41 | 3.421 | 3.474 | 3.447 | | + | Pereira, Mercasa | 3.368 | 3.684 | 3.491 | | = | |
| Pereira, Mercasa | 3.368 | 3.684 | 3.491 | | = | Popayán (Cauca) | 3.053 | 3.158 | 3.132 | | + | |
| Popayán (Cauca) | 3.053 | 3.158 | 3.132 | | + | Rionegro (Antioquia) | 3.421 | 4.211 | 3.760 | | - | |
| Rionegro (Antioquia) | 3.421 | 4.211 | 3.760 | | - | San Gil (Santander) | 3.500 | 3.750 | 3.667 | | - | |
| San Gil (Santander) | 3.500 | 3.750 | 3.667 | | - | Sincedejo (Sucre) | 3.750 | 4.000 | 3.943 | | + | |
| Sincedejo (Sucre) | 3.750 | 4.000 | 3.943 | | + | Socorro (Santander) | 3.750 | 3.750 | 3.750 | | + | |
| Socorro (Santander) | 3.750 | 3.750 | 3.750 | | + | Sogamoso (Boyacá) | 4.000 | 4.000 | 4.000 | | - | |
| Sogamoso (Boyacá) | 4.000 | 4.000 | 4.000 | | - | Tuluá (Valle del Cauca) | 3.158 | 3.263 | 3.211 | | = | |
| Tuluá (Valle del Cauca) | 3.158 | 3.263 | 3.211 | | = | Tunja (Boyacá) | 4.053 | 4.211 | 4.112 | | - | |
| Tunja (Boyacá) | 4.053 | 4.211 | 4.112 | | - | Valledupar, Mercado Nuevo | 3.579 | 3.579 | 3.579 | | = | |
| Valledupar, Mercado Nuevo | 3.579 | 3.579 | 3.579 | | = | Villavicencio, CAV | 3.684 | 4.105 | 3.822 | | - | |
| Villavicencio, CAV | 3.684 | 4.105 | 3.822 | | - | | | | | | | |
| Manzana royal gala importada | | | | | | Maracuyá | | | | | | |
| Armenia, Mercar | 3.684 | 3.684 | 3.684 | | = | Armenia, Mercar | 800 | 1.100 | 958 | | --- | |
| Bogotá, D. C., Corabastos | 3.474 | 3.684 | 3.579 | | - | Bogotá, D. C., Corabastos | 1.600 | 2.000 | 1.810 | | - | |
| Bucaramanga, Centroabastos | 3.100 | 3.500 | 3.340 | | - | Bucaramanga, Centroabastos | 933 | 1.000 | 950 | | - | |
| Cali, Cavasa | 3.158 | 3.158 | 3.158 | | - | Buenaventura (Valle del Cauca) | 1.400 | 1.500 | 1.467 | | + | |
| Cali, Santa Helena | 3.053 | 3.158 | 3.123 | | - | Cali, Cavasa | 1.400 | 1.600 | 1.508 | | = | |
| Chiquinquirá (Boyacá) | 4.211 | 4.211 | 4.211 | | = | Cali, Santa Helena | 1.200 | 1.300 | 1.225 | | -- | |
| Cúcuta, Cenabastos | 3.500 | 3.750 | 3.554 | | + | Cartago (Valle del Cauca) | 1.000 | 1.400 | 1.156 | | -- | |
| Duitama (Boyacá) | 3.500 | 3.600 | 3.550 | | + | Chiquinquirá (Boyacá) | 1.800 | 1.800 | 1.800 | | --- | |
| Ibagué, Plaza La 21 | 3.421 | 3.684 | 3.632 | | - | Cúcuta, Cenabastos | 1.500 | 2.000 | 1.679 | | -- | |
| Ipiales (Nariño) | 2.895 | 3.526 | 3.231 | | ++ | Duitama (Boyacá) | 2.200 | 2.300 | 2.250 | | + | |
| La Ceja (Antioquia) | 3.421 | 3.684 | 3.497 | | + | Ibagué, Plaza La 21 | 960 | 1.280 | 1.110 | | --- | |
| Manizales (Caldas) | 3.421 | 3.684 | 3.596 | | = | Ipiales (Nariño) | 1.400 | 1.600 | 1.483 | | ++ | |
| Medellín, Central | | | | | | La Ceja (Antioquia) | 1.200 | 1.400 | 1.300 | | -- | |
| Mayorista de Antioquia | 3.158 | 3.263 | 3.205 | | - | Manizales (Caldas) | 900 | 1.500 | 1.163 | | -- | |
| Montería (Córdoba) | 3.158 | 3.684 | 3.363 | | - | Medellín, Coomerca | 700 | 900 | 806 | | -- | |
| Neiva, Surabastos | 3.789 | 4.211 | 3.921 | | + | Montería (Córdoba) | 700 | 900 | 800 | | --- | |
| Palмира (Valle del Cauca) | 3.421 | 3.579 | 3.500 | | + | Palмира (Valle del Cauca) | 1.000 | 1.300 | 1.142 | | -- | |
| Pamplona (Norte de Santander) | 3.750 | 4.000 | 3.958 | | - | Pamplona (Norte de Santander) | 1.533 | 1.667 | 1.600 | | = | |
| Pasto (Nariño) | 3.684 | 3.947 | 3.753 | | - | Pasto (Nariño) | 622 | 778 | 684 | | -- | |
| Pereira, La 41 | 3.421 | 3.579 | 3.461 | | + | Pereira, La 41 | 1.000 | 1.500 | 1.338 | | - | |
| Pereira, Mercasa | 3.158 | 3.474 | 3.390 | | - | Popayán (Cauca) | 1.100 | 1.700 | 1.375 | | --- | |
| Popayán (Cauca) | 3.789 | 3.895 | 3.868 | | - | Rionegro (Antioquia) | 1.300 | 1.800 | 1.610 | | -- | |
| Rionegro (Antioquia) | 3.421 | 3.684 | 3.526 | | - | San Gil (Santander) | 1.440 | 1.600 | 1.480 | | - | |
| San Gil (Santander) | 3.500 | 3.750 | 3.667 | | - | Santa Bárbara (Antioquia) | 800 | 900 | 833 | | n.d. | |
| Socorro (Santander) | 3.750 | 3.750 | 3.750 | | + | Sincedejo (Sucre) | 1.000 | 1.300 | 1.167 | | + | |
| Sogamoso (Boyacá) | 4.000 | 4.150 | 4.075 | | + | Socorro (Santander) | 1.200 | 1.280 | 1.240 | | - | |
| Tuluá (Valle del Cauca) | 3.158 | 3.316 | 3.263 | | + | Sogamoso (Boyacá) | 2.100 | 2.200 | 2.150 | | - | |
| Tunja (Boyacá) | 3.684 | 3.947 | 3.763 | | - | Sonsón (Antioquia) | 800 | 900 | 838 | | --- | |
| Valledupar, Mercado Nuevo | 3.400 | 3.400 | 3.400 | | + | Tuluá (Valle del Cauca) | 900 | 1.000 | 975 | | -- | |
| Villavicencio, CAV | 3.421 | 3.947 | 3.465 | | + | Tunja (Boyacá) | 1.500 | 1.700 | 1.547 | | --- | |
| | | | | | | Ubaté (Cundinamarca) | 1.600 | 1.800 | 1.700 | | - | |
| Manzana verde importada | | | | | | Valledupar, Mercabastos | 1.000 | 1.000 | 1.000 | | = | |
| Armenia, Mercar | 3.684 | 3.684 | 3.684 | | = | Villavicencio, CAV | 1.500 | 2.000 | 1.717 | | + | |
| Barranquilla, Barranquillita | 3.895 | 3.947 | 3.925 | | + | | | | | | | |
| | | | | | | Maracuyá antioqueño | | | | | | |
| | | | | | | Medellín, Central | | | | | | |
| | | | | | | Mayorista de Antioquia | 800 | 900 | 844 | | - | |
| | | | | | | Montería (Córdoba) | 1.200 | 1.200 | 1.200 | | --- | |
| | | | | | | Sincedejo (Sucre) | 1.100 | 1.500 | 1.283 | | - | |
| | | | | | | Maracuyá huilense | | | | | | |
| | | | | | | Neiva, Surabastos | 1.500 | 2.000 | 1.750 | | n.d. | |
| | | | | | | Maracuyá santandereano | | | | | | |
| | | | | | | Barranquilla, Barranquillita | 1.200 | 1.333 | 1.267 | | -- | |

**Cuadro 2. Mercados mayoristas. Precios de venta de frutas frescas (continuación)
2014 (22 al 28 de noviembre)**

| Productos y mercados | Pesos por kilogramo | | | | Tendencia | Productos y mercados | Pesos por kilogramo | | | | Tendencia |
|--|---------------------|--------|-------|---------|-----------|--|---------------------|--------|-------|---------|-----------|
| | Mínimo | Máximo | Medio | Precios | | | Mínimo | Máximo | Medio | Precios | |
| Maracuyá santandereano (continuación) | | | | | | Mora de Castilla (continuación) | | | | | |
| Cartagena, Bazurto | 1.500 | 1.600 | 1.520 | --- | | Socorro (Santander) | 2.000 | 2.000 | 2.000 | - | |
| Valledupar, Mercabastos | 1.000 | 1.167 | 1.111 | - | | Sogamoso (Boyacá) | 2.000 | 2.000 | 2.000 | -- | |
| Maracuyá valluno | | | | | | Tuluá (Valle del Cauca) | 2.000 | 2.240 | 2.160 | - | |
| Barranquilla, Barranquillita | 1.500 | 1.700 | 1.608 | - | | Tunja (Boyacá) | 2.000 | 2.000 | 2.000 | n.d. | |
| Barranquilla, Granabastos | 1.400 | 1.500 | 1.450 | -- | | Ubaté (Cundinamarca) | 3.125 | 3.125 | 3.125 | + | |
| Cartagena, Bazurto | 2.000 | 2.200 | 2.133 | -- | | Valledupar, Mercabastos | 2.400 | 2.800 | 2.756 | - | |
| Medellín, Central | | | | | | Villavicencio, CAV | 2.500 | 3.000 | 2.736 | ++ | |
| Mayorista de Antioquia | 1.400 | 1.800 | 1.527 | - | | Naranja común | | | | | |
| Melón Cantalup | | | | | | Barranquilla, Barranquillita | 480 | 520 | 500 | - | |
| Armenia, Mercar | 1.500 | 1.600 | 1.589 | - | | Bucaramanga, Centroabastos | 300 | 500 | 417 | -- | |
| Barranquilla, Barranquillita | 1.800 | 2.000 | 1.900 | = | | Bucaramanga, Mercados del centro | 460 | 460 | 460 | - | |
| Barranquilla, Granabastos | 1.500 | 1.800 | 1.625 | -- | | Cali, Cavasa | 500 | 583 | 563 | - | |
| Bogotá, D. C., Corabastos | 1.400 | 1.800 | 1.638 | --- | | Cartagena, Bazurto | 400 | 480 | 462 | -- | |
| Bucaramanga, Centroabastos | 1.500 | 1.800 | 1.575 | --- | | Chiquinquirá (Boyacá) | 400 | 400 | 400 | = | |
| Cali, Cavasa | 1.300 | 1.500 | 1.367 | - | | Cúcuta, Cenabastos | 400 | 600 | 477 | -- | |
| Cali, Santa Helena | 1.400 | 1.500 | 1.467 | - | | Cúcuta, La Nueva Sexta | 400 | 500 | 461 | -- | |
| Cartagena, Bazurto | 1.500 | 2.125 | 1.813 | - | | Ibagué, Plaza La 21 | 384 | 400 | 392 | - | |
| Cartago (Valle del Cauca) | 1.300 | 1.500 | 1.417 | - | | Montería (Córdoba) | 400 | 400 | 400 | - | |
| Chiquinquirá (Boyacá) | 2.300 | 2.500 | 2.375 | - | | Neiva, Surabastos | 480 | 560 | 520 | ++ | |
| Cúcuta, Cenabastos | 1.500 | 2.300 | 1.856 | --- | | Pamplona (Norte de Santander) | 300 | 400 | 367 | - | |
| Cúcuta, La Nueva Sexta | 1.700 | 2.000 | 1.900 | --- | | San Gil (Santander) | 240 | 400 | 316 | ++ | |
| Duitama (Boyacá) | 1.900 | 2.000 | 1.950 | - | | Santa Bárbara (Antioquia) | 300 | 400 | 350 | = | |
| Ibagué, Plaza La 21 | 1.500 | 2.000 | 1.746 | -- | | Sincedejo (Sucre) | 520 | 560 | 546 | - | |
| Ipiales (Nariño) | 1.700 | 1.700 | 1.700 | = | | Socorro (Santander) | 240 | 280 | 260 | ++ | |
| Manizales (Caldas) | 1.714 | 2.000 | 1.893 | + | | Sonsón (Antioquia) | 400 | 440 | 427 | ++ | |
| Medellín, Central | | | | | | Tunja (Boyacá) | 500 | 550 | 529 | n.d. | |
| Mayorista de Antioquia | 1.700 | 2.000 | 1.928 | - | | Valledupar, Mercado Nuevo | 500 | 500 | 500 | - | |
| Montería (Córdoba) | 2.400 | 2.800 | 2.544 | + | | Yarumal (Antioquia) | 300 | 300 | 300 | = | |
| Neiva, Surabastos | 1.000 | 1.700 | 1.383 | -- | | Naranja Sweet | | | | | |
| Palmira (Valle del Cauca) | 1.300 | 1.400 | 1.342 | ++ | | Armenia, Mercar | 700 | 800 | 751 | - | |
| Pamplona (Norte de Santander) | 1.800 | 2.200 | 1.900 | ++ | | Armenia, Retiro | 600 | 720 | 664 | - | |
| Pasto (Nariño) | 2.000 | 2.500 | 2.217 | - | | Bogotá, D. C., Corabastos | 1.000 | 1.150 | 1.084 | - | |
| Pereira, La 41 | 1.500 | 1.800 | 1.650 | = | | Cali, Cavasa | 800 | 800 | 800 | -- | |
| Pereira, Mercasa | 1.600 | 2.000 | 1.750 | -- | | Cartago (Valle del Cauca) | 700 | 760 | 707 | - | |
| San Gil (Santander) | 1.200 | 1.480 | 1.293 | - | | Ibagué, Plaza La 21 | 700 | 1.000 | 833 | -- | |
| Sincedejo (Sucre) | 2.500 | 3.000 | 2.717 | - | | Neiva, Surabastos | 711 | 733 | 722 | - | |
| Socorro (Santander) | 1.520 | 1.600 | 1.560 | - | | Pasto (Nariño) | 800 | 900 | 850 | = | |
| Sogamoso (Boyacá) | 2.000 | 2.200 | 2.100 | -- | | Pereira, Mercasa | 600 | 900 | 708 | - | |
| Tuluá (Valle del Cauca) | 1.200 | 1.400 | 1.317 | ++ | | Tuluá (Valle del Cauca) | 800 | 900 | 833 | = | |
| Tunja (Boyacá) | 1.800 | 2.300 | 1.983 | -- | | Naranja Valencia | | | | | |
| Ubaté (Cundinamarca) | 3.000 | 3.000 | 3.000 | n.d. | | Armenia, Mercar | 560 | 600 | 573 | + | |
| Valledupar, Mercado Nuevo | 1.800 | 1.800 | 1.800 | -- | | Armenia, Retiro | 440 | 520 | 480 | - | |
| Villavicencio, CAV | 1.600 | 2.500 | 1.904 | -- | | Barranquilla, Barranquillita | 1.000 | 1.000 | 1.000 | = | |
| Mora de Castilla | | | | | | Bogotá, D. C., Corabastos | 1.000 | 1.150 | 1.084 | - | |
| Armenia, Mercar | 3.000 | 3.200 | 3.033 | - | | Bucaramanga, Centroabastos | 400 | 480 | 420 | -- | |
| Barranquilla, Barranquillita | 2.400 | 4.200 | 3.125 | - | | Bucaramanga, Mercados del centro | 400 | 400 | 400 | = | |
| Barranquilla, Granabastos | 2.240 | 3.600 | 2.920 | + | | Buenaventura (Valle del Cauca) | 920 | 960 | 943 | - | |
| Bogotá, D. C., Corabastos | 2.615 | 3.077 | 2.814 | + | | Cali, Cavasa | 700 | 760 | 719 | - | |
| Bucaramanga, Centroabastos | 2.000 | 3.080 | 2.397 | -- | | Cali, Santa Helena | 700 | 720 | 710 | - | |
| Buenaventura (Valle del Cauca) | 2.600 | 3.000 | 2.850 | - | | Cartagena, Bazurto | 880 | 920 | 902 | - | |
| Cali, Cavasa | 2.000 | 2.000 | 2.000 | = | | Cartago (Valle del Cauca) | 500 | 600 | 553 | + | |
| Cali, Santa Helena | 1.760 | 1.920 | 1.840 | - | | Duitama (Boyacá) | 1.800 | 1.857 | 1.829 | + | |
| Cartagena, Bazurto | 2.240 | 3.286 | 2.727 | - | | Ibagué, Plaza La 21 | 700 | 800 | 750 | - | |
| Cartago (Valle del Cauca) | 2.000 | 2.600 | 2.422 | - | | Ipiales (Nariño) | 750 | 800 | 767 | - | |
| Chiquinquirá (Boyacá) | 1.857 | 2.300 | 2.089 | - | | La Ceja (Antioquia) | 1.000 | 1.200 | 1.081 | + | |
| Cúcuta, Cenabastos | 2.500 | 3.000 | 2.700 | - | | Manizales (Caldas) | 600 | 800 | 675 | + | |
| Cúcuta, La Nueva Sexta | 2.333 | 3.000 | 2.829 | - | | Medellín, Central | | | | | |
| Duitama (Boyacá) | 2.500 | 2.600 | 2.550 | + | | Mayorista de Antioquia | 900 | 1.000 | 933 | + | |
| El Santuario (Antioquia) | 1.500 | 2.500 | 2.075 | -- | | Medellín, Coomerca | 700 | 800 | 743 | - | |
| Ibagué, Plaza La 21 | 2.000 | 2.600 | 2.365 | ++ | | Montería (Córdoba) | 600 | 760 | 682 | -- | |
| Ipiales (Nariño) | 1.125 | 1.625 | 1.385 | ++ | | Palmira (Valle del Cauca) | 640 | 700 | 685 | + | |
| Manizales (Caldas) | 3.000 | 3.500 | 3.167 | + | | Pasto (Nariño) | 600 | 700 | 646 | - | |
| Marinilla (Antioquia) | 2.800 | 3.200 | 2.958 | + | | Pereira, Mercasa | 600 | 700 | 650 | = | |
| Medellín, Central | | | | | | Popayán (Cauca) | 760 | 780 | 765 | - | |
| Mayorista de Antioquia | 1.700 | 3.200 | 2.410 | -- | | Rionegro (Antioquia) | 1.000 | 1.200 | 1.119 | - | |
| Medellín, Coomerca | 2.200 | 2.600 | 2.400 | - | | Sincedejo (Sucre) | 600 | 760 | 667 | - | |
| Montería (Córdoba) | 2.500 | 4.000 | 3.148 | - | | Tunja (Boyacá) | 800 | 900 | 820 | - | |
| Neiva, Surabastos | 1.600 | 2.000 | 1.720 | - | | Villavicencio, CAV | 500 | 640 | 577 | - | |
| Palmira (Valle del Cauca) | 2.000 | 2.000 | 2.000 | - | | Papaya hawaiana | | | | | |
| Pamplona (Norte de Santander) | 2.000 | 2.800 | 2.533 | - | | Chiquinquirá (Boyacá) | 1.040 | 1.080 | 1.060 | - | |
| Pasto (Nariño) | 1.500 | 2.125 | 1.750 | + | | La Ceja (Antioquia) | 600 | 1.000 | 911 | + | |
| Pereira, La 41 | 2.800 | 3.000 | 2.900 | - | | Medellín, Central | | | | | |
| Pereira, Mercasa | 2.200 | 3.000 | 2.527 | -- | | Mayorista de Antioquia | 1.320 | 1.600 | 1.529 | +++ | |
| Popayán (Cauca) | 2.160 | 2.240 | 2.180 | +++ | | Medellín, Coomerca | 700 | 800 | 756 | + | |
| Rionegro (Antioquia) | 2.900 | 3.000 | 2.988 | - | | Rionegro (Antioquia) | 1.000 | 1.500 | 1.215 | + | |
| San Gil (Santander) | 1.440 | 1.600 | 1.493 | - | | Papaya Maradol | | | | | |
| San Vicente (Antioquia) | 2.800 | 3.000 | 2.900 | -- | | Armenia, Mercar | 700 | 800 | 717 | - | |
| Sincedejo (Sucre) | 1.700 | 2.500 | 2.108 | -- | | | | | | | |

**Cuadro 2. Mercados mayoristas. Precios de venta de frutas frescas (continuación)
2014 (22 al 28 de noviembre)**

| Productos y mercados | Pesos por kilogramo | | | | Tenden- cia | Productos y mercados | Pesos por kilogramo | | | | Tenden- cia |
|--------------------------------------|---------------------|--------|-------|-----|----------------|--------------------------------------|---------------------|--------|-------|------|----------------|
| | Mínimo | Máximo | Medio | | | | Mínimo | Máximo | Medio | | |
| Papaya Maradol (continuación) | | | | | | Pera importada (continuación) | | | | | |
| Barranquilla, Barranquillita | 1.400 | 1.600 | 1.525 | = | | Bogotá, D. C., Corabastos | 3.750 | 4.000 | 3.915 | - | |
| Barranquilla, Granabastos | 1.200 | 1.300 | 1.250 | = | | Bucaramanga, Centroabastos | 3.500 | 3.750 | 3.625 | - | |
| Bogotá, D. C., Corabastos | 1.111 | 1.389 | 1.231 | -- | | Buenaventura (Valle del Cauca) | 4.474 | 4.474 | 4.474 | = | |
| Bucaramanga, Centroabastos | 900 | 1.400 | 1.200 | +++ | | Cali, Cavasa | 3.789 | 3.789 | 3.789 | - | |
| Buenaventura (Valle del Cauca) | 1.100 | 1.300 | 1.200 | -- | | Cali, Santa Helena | 3.421 | 3.579 | 3.482 | - | |
| Cali, Cavasa | 600 | 1.000 | 823 | -- | | Cartagena, Bazurto | 3.684 | 3.947 | 3.789 | - | |
| Cali, Santa Helena | 900 | 1.000 | 983 | -- | | Cartago (Valle del Cauca) | 3.600 | 3.850 | 3.731 | - | |
| Cartagena, Bazurto | 1.375 | 1.500 | 1.403 | - | | Chiquinquirá (Boyacá) | 4.211 | 4.211 | 4.211 | = | |
| Chiquinquirá (Boyacá) | 800 | 800 | 800 | ++ | | Cúcuta, Cenabastos | 3.900 | 4.200 | 4.025 | - | |
| Cúcuta, Cenabastos | 1.000 | 1.200 | 1.015 | + | | Duitama (Boyacá) | 3.750 | 3.850 | 3.800 | - | |
| Cúcuta, La Nueva Sexta | 1.000 | 1.300 | 1.095 | + | | Ibagué, Plaza La 21 | 3.947 | 4.211 | 4.013 | - | |
| Duitama (Boyacá) | 750 | 800 | 775 | - | | Ipiales (Nariño) | 4.105 | 4.474 | 4.289 | = | |
| Ibagué, Plaza La 21 | 800 | 1.300 | 1.052 | - | | Manizales (Caldas) | 3.500 | 4.250 | 3.875 | - | |
| Ipiales (Nariño) | 1.100 | 1.200 | 1.133 | = | | Medellín, Central | | | | | |
| La Ceja (Antioquia) | 1.200 | 1.400 | 1.289 | + | | Mayorista de Antioquia | 3.579 | 3.947 | 3.678 | + | |
| Manizales (Caldas) | 900 | 1.200 | 1.050 | + | | Montería (Córdoba) | 4.211 | 4.421 | 4.275 | + | |
| Medellín, Central | | | | | | Neiva, Surabastos | 4.056 | 4.556 | 4.282 | - | |
| Mayorista de Antioquia | 1.000 | 1.300 | 1.189 | - | | Palmira (Valle del Cauca) | 3.947 | 4.000 | 3.987 | - | |
| Medellín, Coomerca | 500 | 500 | 500 | = | | Pamplona (Norte de Santander) | 4.500 | 4.500 | 4.500 | - | |
| Neiva, Surabastos | 1.200 | 1.400 | 1.325 | + | | Pasto (Nariño) | 3.947 | 4.474 | 4.240 | - | |
| Palmira (Valle del Cauca) | 1.000 | 1.200 | 1.083 | = | | Pereira, La 41 | 3.900 | 4.000 | 3.950 | + | |
| Pamplona (Norte de Santander) | 1.400 | 1.500 | 1.475 | + | | Pereira, Mercasa | 3.800 | 4.000 | 3.900 | = | |
| Pasto (Nariño) | 1.000 | 1.200 | 1.100 | = | | Popayán (Cauca) | 3.789 | 3.895 | 3.860 | - | |
| Pereira, La 41 | 900 | 1.200 | 1.000 | -- | | Rionegro (Antioquia) | 3.684 | 4.368 | 3.980 | - | |
| Pereira, Mercasa | 900 | 1.000 | 975 | + | | San Gil (Santander) | 3.750 | 4.000 | 3.875 | - | |
| Popayán (Cauca) | 1.400 | 1.500 | 1.475 | ++ | | Sincelejo (Sucre) | 4.000 | 4.500 | 4.417 | - | |
| Rionegro (Antioquia) | 1.300 | 1.500 | 1.438 | - | | Socorro (Santander) | 3.750 | 4.000 | 3.875 | - | |
| San Gil (Santander) | 850 | 900 | 883 | - | | Sogamoso (Boyacá) | 4.000 | 4.150 | 4.075 | - | |
| Socorro (Santander) | 720 | 720 | 720 | = | | Tuluá (Valle del Cauca) | 3.789 | 4.368 | 4.066 | - | |
| Sogamoso (Boyacá) | 900 | 900 | 900 | = | | Tunja (Boyacá) | 4.211 | 4.474 | 4.368 | - | |
| Tuluá (Valle del Cauca) | 600 | 700 | 650 | -- | | Valledupar, Mercado Nuevo | 3.500 | 3.500 | 3.500 | = | |
| Tunja (Boyacá) | 778 | 1.000 | 874 | --- | | Villavicencio, CAV | 3.500 | 3.900 | 3.675 | - | |
| Ubaté (Cundinamarca) | 833 | 833 | 833 | +++ | | | | | | | |
| Valledupar, Mercado Nuevo | 500 | 600 | 533 | -- | | Pera nacional | | | | | |
| Villavicencio, CAV | 1.000 | 1.333 | 1.218 | - | | Chiquinquirá (Boyacá) | 3.000 | 3.200 | 3.100 | = | |
| Papaya melona | | | | | | Piña gold | | | | | |
| Bucaramanga, Centroabastos | 600 | 600 | 600 | = | | Armenia, Mercar | 1.100 | 1.200 | 1.150 | -- | |
| Medellín, Central | | | | | | Bogotá, D. C., Corabastos | 1.364 | 1.818 | 1.519 | -- | |
| Mayorista de Antioquia | 700 | 900 | 744 | + | | Bucaramanga, Centroabastos | 1.400 | 1.500 | 1.448 | - | |
| Papaya redonda | | | | | | Cali, Cavasa | 1.200 | 1.300 | 1.271 | + | |
| Bucaramanga, Centroabastos | 500 | 500 | 500 | = | | Cali, Santa Helena | 1.000 | 1.300 | 1.133 | ++ | |
| Cartago (Valle del Cauca) | 600 | 1.000 | 800 | --- | | Cartago (Valle del Cauca) | 1.200 | 1.400 | 1.283 | - | |
| Medellín, Central | | | | | | Cúcuta, Cenabastos | 1.800 | 1.800 | 1.800 | n.d. | |
| Mayorista de Antioquia | 700 | 900 | 744 | + | | Ibagué, Plaza La 21 | 1.200 | 1.400 | 1.300 | -- | |
| Patilla | | | | | | Manizales (Caldas) | 1.400 | 1.600 | 1.488 | - | |
| Armenia, Mercar | 500 | 500 | 500 | = | | Medellín, Central | | | | | |
| Barranquilla, Barranquillita | 850 | 900 | 875 | = | | Mayorista de Antioquia | 1.000 | 1.300 | 1.167 | -- | |
| Bogotá, D. C., Corabastos | 450 | 550 | 498 | - | | Medellín, Coomerca | 1.200 | 1.400 | 1.348 | - | |
| Bucaramanga, Centroabastos | 550 | 650 | 600 | - | | Neiva, Surabastos | 1.400 | 1.600 | 1.475 | - | |
| Cali, Cavasa | 700 | 750 | 729 | + | | Palmira (Valle del Cauca) | 1.200 | 1.300 | 1.217 | + | |
| Cali, Santa Helena | 700 | 750 | 725 | - | | Pasto (Nariño) | 1.200 | 1.800 | 1.433 | -- | |
| Cartagena, Bazurto | 600 | 700 | 642 | - | | Pereira, La 41 | 1.400 | 1.600 | 1.500 | - | |
| Cartago (Valle del Cauca) | 600 | 800 | 711 | + | | Pereira, Mercasa | 1.400 | 1.500 | 1.425 | + | |
| Cúcuta, Cenabastos | 700 | 700 | 700 | = | | Rionegro (Antioquia) | 1.300 | 1.800 | 1.583 | -- | |
| Cúcuta, La Nueva Sexta | 700 | 1.000 | 853 | - | | Sogamoso (Boyacá) | 1.900 | 2.000 | 1.950 | = | |
| Ibagué, Plaza La 21 | 450 | 500 | 475 | - | | Tuluá (Valle del Cauca) | 1.300 | 1.300 | 1.300 | + | |
| Medellín, Central | | | | | | Tunja (Boyacá) | 1.455 | 1.818 | 1.576 | -- | |
| Mayorista de Antioquia | 550 | 600 | 567 | - | | Villavicencio, CAV | 1.000 | 1.200 | 1.142 | - | |
| Medellín, Coomerca | 600 | 600 | 600 | = | | | | | | | |
| Montería (Córdoba) | 600 | 600 | 600 | = | | Piña manzana | | | | | |
| Neiva, Surabastos | 600 | 600 | 600 | -- | | Buenaventura (Valle del Cauca) | 1.000 | 1.400 | 1.100 | - | |
| Palmira (Valle del Cauca) | 700 | 700 | 700 | = | | Cali, Cavasa | 550 | 800 | 663 | -- | |
| Pasto (Nariño) | 600 | 700 | 633 | -- | | Cali, Santa Helena | 700 | 800 | 733 | = | |
| Rionegro (Antioquia) | 750 | 800 | 796 | + | | La Ceja (Antioquia) | 1.000 | 1.250 | 1.111 | + | |
| San Gil (Santander) | 600 | 700 | 650 | -- | | Manizales (Caldas) | 900 | 1.000 | 925 | = | |
| Sincelejo (Sucre) | 550 | 600 | 592 | - | | Medellín, Central | | | | | |
| Socorro (Santander) | 500 | 500 | 500 | -- | | Mayorista de Antioquia | 600 | 800 | 731 | -- | |
| Tuluá (Valle del Cauca) | 700 | 800 | 767 | = | | Medellín, Coomerca | 900 | 1.000 | 944 | - | |
| Tunja (Boyacá) | 460 | 560 | 503 | -- | | Palmira (Valle del Cauca) | 700 | 700 | 700 | - | |
| Valledupar, Mercado Nuevo | 500 | 550 | 533 | - | | Pasto (Nariño) | 900 | 1.100 | 967 | + | |
| Patilla baby | | | | | | Pereira, La 41 | 1.000 | 1.200 | 1.100 | + | |
| Bogotá, D. C., Corabastos | 1.000 | 1.400 | 1.180 | -- | | Pereira, Mercasa | 1.000 | 1.000 | 1.000 | = | |
| Cali, Santa Helena | 1.200 | 1.300 | 1.250 | - | | Popayán (Cauca) | 750 | 800 | 775 | + | |
| Palmira (Valle del Cauca) | 1.300 | 1.300 | 1.300 | = | | Rionegro (Antioquia) | 850 | 1.000 | 927 | - | |
| Tuluá (Valle del Cauca) | 1.200 | 1.300 | 1.233 | = | | Tuluá (Valle del Cauca) | 800 | 900 | 883 | - | |
| Pera importada | | | | | | Piña perolera | | | | | |
| Armenia, Mercar | 4.000 | 4.000 | 4.000 | = | | Barranquilla, Barranquillita | 1.040 | 1.120 | 1.080 | - | |
| | | | | | | Barranquilla, Granabastos | 1.040 | 1.120 | 1.080 | = | |
| | | | | | | Bogotá, D. C., Corabastos | 781 | 875 | 830 | + | |
| | | | | | | Bucaramanga, Centroabastos | 667 | 767 | 738 | + | |

Cuadro 2. Mercados mayoristas. Precios de venta de frutas frescas (continuación)
2014 (22 al 28 de noviembre)

| Productos y mercados | Pesos por kilogramo | | | | Tendencia | Productos y mercados | Pesos por kilogramo | | | | Tendencia |
|-------------------------------------|---------------------|--------|-------|---------|-----------|---------------------------------------|---------------------|--------|-------|---------|-----------|
| | Mínimo | Máximo | Medio | Precios | | | Mínimo | Máximo | Medio | Precios | |
| Piña perolera (continuación) | | | | | | Tomate de árbol (continuación) | | | | | |
| Cartagena, Bazurto | 1.280 | 1.280 | 1.280 | | = | Tunja (Boyacá) | 1.400 | 1.520 | 1.445 | | + |
| Chiquinquirá (Boyacá) | 880 | 920 | 900 | | - | Valledupar, Mercabastos | 1.400 | 1.600 | 1.540 | | - |
| Cúcuta, Cenabastos | 826 | 933 | 862 | | - | Villavicencio, CAV | 1.400 | 1.800 | 1.558 | | -- |
| Cúcuta, La Nueva Sexta | 1.000 | 1.067 | 1.039 | | - | | | | | | |
| Duitama (Boyacá) | 867 | 933 | 900 | | + | Uchuva con cáscara | | | | | |
| Medellín, Central | | | | | | Bogotá, D. C., Corabastos | 2.800 | 3.000 | 2.927 | | - |
| Mayorista de Antioquia | 800 | 800 | 800 | | = | Bucaramanga, Centroabastos | 2.000 | 2.400 | 2.050 | | + |
| Montería (Córdoba) | 800 | 1.000 | 853 | | + | Cúcuta, Cenabastos | 1.500 | 1.500 | 1.500 | | = |
| Neiva, Surabastos | 1.000 | 1.143 | 1.071 | | - | Cúcuta, La Nueva Sexta | 2.000 | 2.500 | 2.100 | | + |
| Pamplona (Norte de Santander) | 833 | 933 | 878 | | = | Duitama (Boyacá) | 2.500 | 2.500 | 2.500 | | = |
| San Gil (Santander) | 567 | 667 | 600 | | ++ | Ibagué, Plaza La 21 | 2.000 | 2.400 | 2.240 | | + |
| Sincalejo (Sucre) | 880 | 920 | 891 | | - | Medellín, Central | | | | | |
| Socorro (Santander) | 667 | 667 | 667 | | + | Mayorista de Antioquia | 2.500 | 3.000 | 2.675 | | -- |
| Sogamoso (Boyacá) | 933 | 1.000 | 967 | | + | Neiva, Surabastos | 3.000 | 3.200 | 3.150 | | = |
| Tunja (Boyacá) | 833 | 933 | 869 | | - | Pamplona (Norte de Santander) | 1.000 | 1.000 | 1.000 | | = |
| Ubaté (Cundinamarca) | 714 | 771 | 743 | | + | Rionegro (Antioquia) | 1.500 | 2.000 | 1.713 | | ++ |
| Valledupar, Mercabastos | 1.080 | 1.200 | 1.151 | | + | San Gil (Santander) | 3.000 | 3.000 | 3.000 | | = |
| Villavicencio, CAV | 758 | 909 | 859 | | + | San Vicente (Antioquia) | 1.900 | 2.000 | 1.950 | | = |
| | | | | | | Socorro (Santander) | 2.700 | 2.700 | 2.700 | | + |
| | | | | | | Tunja (Boyacá) | 2.250 | 2.500 | 2.375 | | n.d. |
| Pitahaya | | | | | | Uva importada | | | | | |
| Bogotá, D. C., Corabastos | 4.000 | 4.500 | 4.229 | | + | Barranquilla, Barranquillita | 6.444 | 6.889 | 6.667 | | = |
| Bucaramanga, Centroabastos | 3.500 | 5.000 | 4.490 | | ++ | Bogotá, D. C., Corabastos | 6.105 | 6.737 | 6.358 | | - |
| Cali, Cavasa | 4.000 | 5.000 | 4.500 | | -- | Bucaramanga, Centroabastos | 6.000 | 6.875 | 6.375 | | n.d. |
| Cúcuta, Cenabastos | 5.000 | 6.000 | 5.500 | | - | Buenaventura (Valle del Cauca) | 7.000 | 7.000 | 7.000 | | + |
| Ibagué, Plaza La 21 | 3.000 | 3.000 | 3.000 | | n.d. | Cali, Cavasa | 6.250 | 7.500 | 6.875 | | - |
| Medellín, Central | | | | | | Cartagena, Bazurto | 7.000 | 7.000 | 7.000 | | = |
| Mayorista de Antioquia | 3.700 | 4.500 | 4.150 | | + | Cúcuta, Cenabastos | 8.125 | 8.750 | 8.479 | | + |
| Tunja (Boyacá) | 4.500 | 4.500 | 4.500 | | ++ | Medellín, Central | | | | | |
| | | | | | | Mayorista de Antioquia | 5.625 | 5.625 | 5.625 | | - |
| Tangelo | | | | | | Palmira (Valle del Cauca) | 7.500 | 7.500 | 7.500 | | = |
| Bogotá, D. C., Corabastos | 1.400 | 1.800 | 1.576 | | - | San Gil (Santander) | 8.500 | 8.750 | 8.625 | | + |
| Bucaramanga, Centroabastos | 800 | 920 | 860 | | - | Socorro (Santander) | 8.125 | 8.750 | 8.438 | | + |
| Cali, Cavasa | 1.400 | 1.800 | 1.625 | | -- | Sogamoso (Boyacá) | 5.889 | 6.111 | 6.000 | | + |
| Cartago (Valle del Cauca) | 1.600 | 1.600 | 1.600 | | ++ | Tunja (Boyacá) | 6.316 | 6.842 | 6.642 | | + |
| Manizales (Caldas) | 1.000 | 1.500 | 1.275 | | + | Valledupar, Mercado Nuevo | 7.250 | 7.250 | 7.250 | | = |
| Medellín, Central | | | | | | | | | | | |
| Mayorista de Antioquia | 900 | 1.100 | 983 | | - | Uva Isabela | | | | | |
| Pereira, Mercasa | 800 | 1.200 | 983 | | - | Armenia, Mercar | 2.467 | 2.643 | 2.575 | | - |
| Rionegro (Antioquia) | 1.400 | 1.800 | 1.608 | | -- | Bogotá, D. C., Corabastos | 2.240 | 2.400 | 2.347 | | - |
| Tunja (Boyacá) | 1.000 | 1.200 | 1.144 | | +++ | Bucaramanga, Centroabastos | 1.840 | 2.240 | 2.027 | | - |
| Ubaté (Cundinamarca) | 1.500 | 1.500 | 1.500 | | - | Cali, Cavasa | 1.600 | 1.760 | 1.693 | | + |
| | | | | | | Chiquinquirá (Boyacá) | 2.400 | 2.560 | 2.480 | | -- |
| Tomate de árbol | | | | | | Cúcuta, Cenabastos | 3.000 | 3.000 | 3.000 | | = |
| Armenia, Mercar | 1.320 | 1.520 | 1.418 | | + | Ibagué, Plaza La 21 | 1.920 | 2.000 | 1.980 | | = |
| Barranquilla, Barranquillita | 1.400 | 1.500 | 1.450 | | = | Ipiales (Nariño) | 2.200 | 2.400 | 2.317 | | - |
| Barranquilla, Granabastos | 1.400 | 1.500 | 1.450 | | = | Medellín, Central | | | | | |
| Bogotá, D. C., Corabastos | 1.400 | 1.600 | 1.524 | | - | Mayorista de Antioquia | 2.200 | 2.200 | 2.200 | | - |
| Bucaramanga, Centroabastos | 1.200 | 1.400 | 1.270 | | -- | Neiva, Surabastos | 1.000 | 1.200 | 1.158 | | --- |
| Buenaventura (Valle del Cauca) | 1.200 | 1.400 | 1.267 | | -- | Palmira (Valle del Cauca) | 1.520 | 1.600 | 1.560 | | - |
| Cali, Cavasa | 900 | 1.300 | 1.133 | | - | Pamplona (Norte de Santander) | 3.000 | 3.200 | 3.067 | | = |
| Cali, Santa Helena | 1.000 | 1.300 | 1.175 | | - | Pasto (Nariño) | 1.600 | 1.920 | 1.753 | | - |
| Cartagena, Bazurto | 1.400 | 1.500 | 1.433 | | - | Popayán (Cauca) | 2.600 | 2.800 | 2.667 | | = |
| Cartago (Valle del Cauca) | 1.300 | 1.500 | 1.422 | | - | Rionegro (Antioquia) | 2.600 | 3.000 | 2.886 | | - |
| Chiquinquirá (Boyacá) | 1.750 | 2.000 | 1.875 | | - | San Gil (Santander) | 2.400 | 2.800 | 2.702 | | - |
| Cúcuta, Cenabastos | 1.600 | 1.800 | 1.700 | | -- | Socorro (Santander) | 2.560 | 2.800 | 2.680 | | - |
| Duitama (Boyacá) | 1.520 | 1.600 | 1.560 | | - | Sogamoso (Boyacá) | 2.333 | 2.417 | 2.375 | | - |
| El Santuario (Antioquia) | 800 | 800 | 800 | | -- | Tuluá (Valle del Cauca) | 2.000 | 2.200 | 2.100 | | = |
| Ibagué, Plaza La 21 | 1.200 | 1.600 | 1.469 | | ++ | Tunja (Boyacá) | 2.000 | 2.400 | 2.144 | | -- |
| Ipiales (Nariño) | 1.000 | 1.200 | 1.118 | | + | Ubaté (Cundinamarca) | 2.400 | 2.400 | 2.400 | | = |
| La Ceja (Antioquia) | 900 | 1.000 | 961 | | - | Villavicencio, CAV | 1.920 | 2.240 | 2.187 | | - |
| Manizales (Caldas) | 1.200 | 1.400 | 1.270 | | + | | | | | | |
| Marinilla (Antioquia) | 900 | 1.000 | 947 | | - | Uva negra | | | | | |
| Medellín, Central | | | | | | Cartago (Valle del Cauca) | 3.600 | 4.000 | 3.822 | | - |
| Mayorista de Antioquia | 1.000 | 1.200 | 1.050 | | -- | Duitama (Boyacá) | 2.917 | 3.000 | 2.958 | | + |
| Medellín, Coomerca | 1.000 | 1.250 | 1.176 | | - | Sogamoso (Boyacá) | 2.667 | 2.750 | 2.708 | | - |
| Montería (Córdoba) | 825 | 1.050 | 919 | | -- | | | | | | |
| Neiva, Surabastos | 1.400 | 1.600 | 1.567 | | - | Uva red globe nacional | | | | | |
| Palmira (Valle del Cauca) | 1.200 | 1.300 | 1.267 | | - | Armenia, Mercar | 4.000 | 4.400 | 4.267 | | - |
| Pamplona (Norte de Santander) | 1.500 | 2.000 | 1.667 | | - | Barranquilla, Barranquillita | 3.200 | 3.360 | 3.307 | | = |
| Pasto (Nariño) | 865 | 1.058 | 951 | | -- | Barranquilla, Granabastos | 4.600 | 4.800 | 4.700 | | = |
| Peñol (Antioquia) | 900 | 1.100 | 1.019 | | + | Bogotá, D. C., Corabastos | 3.636 | 5.000 | 4.266 | | - |
| Pereira, La 41 | 1.500 | 1.600 | 1.550 | | + | Bucaramanga, Centroabastos | 3.360 | 3.840 | 3.613 | | - |
| Pereira, Mercasa | 1.400 | 1.600 | 1.500 | | - | Cali, Cavasa | 3.889 | 4.333 | 4.111 | | - |
| Popayán (Cauca) | 1.280 | 1.312 | 1.288 | | + | Cali, Santa Helena | 3.750 | 3.750 | 3.750 | | = |
| Rionegro (Antioquia) | 900 | 1.100 | 974 | | - | Cartagena, Bazurto | 4.667 | 5.333 | 4.997 | | -- |
| San Gil (Santander) | 1.400 | 1.680 | 1.533 | | -- | Ibagué, Plaza La 21 | 4.000 | 4.800 | 4.350 | | - |
| San Vicente (Antioquia) | 900 | 1.000 | 963 | | ++ | Manizales (Caldas) | 3.600 | 4.160 | 3.900 | | - |
| Sincalejo (Sucre) | 1.343 | 1.429 | 1.421 | | + | Medellín, Central | | | | | |
| Socorro (Santander) | 1.600 | 1.680 | 1.640 | | - | Mayorista de Antioquia | 3.636 | 4.444 | 4.035 | | - |
| Sogamoso (Boyacá) | 1.600 | 1.600 | 1.600 | | - | Montería (Córdoba) | 5.778 | 5.889 | 5.815 | | + |
| Sonsón (Antioquia) | 800 | 900 | 838 | | - | | | | | | |
| Tuluá (Valle del Cauca) | 1.300 | 1.500 | 1.400 | | - | | | | | | |

**Cuadro 2. Mercados mayoristas. Precios de venta de frutas frescas (conclusión)
2014 (22 al 28 de noviembre)**

| Productos y mercados | Pesos por kilogramo | | | | Tenden- cia | Productos y mercados | Pesos por kilogramo | | | | Tenden- cia | | | |
|--|---------------------|--------|-------|--------|-----------------------------------|---------------------------------|---------------------|-------|---|----------------------------|----------------|--------|-------|------|
| | Precios | | | Mínimo | | | Precios | | | Mínimo | | Máximo | Medio | |
| | Mínimo | Máximo | Medio | | | Mínimo | Máximo | Medio | | | | | | |
| Uva red globe nacional (continuación) | | | | | | Uva verde (continuación) | | | | | | | | |
| Pasto (Nariño) | 3.600 | 4.400 | 3.933 | -- | Bucaramanga, Centroabastos | 2.800 | 3.040 | 3.010 | - | Cartago (Valle del Cauca) | 2.880 | 3.600 | 3.262 | - |
| Pereira, La 41 | 4.000 | 5.000 | 4.375 | - | Cúcuta, Cenabastos | 4.444 | 5.000 | 4.662 | - | Duitama (Boyacá) | 3.333 | 3.500 | 3.417 | - |
| Pereira, Mercasa | 4.000 | 4.200 | 4.025 | - | Manizales (Caldas) | 2.800 | 3.040 | 2.920 | - | Medellín, Central | | | | |
| Popayán (Cauca) | 4.889 | 5.111 | 5.028 | - | Mayorista de Antioquia | 3.455 | 4.111 | 3.780 | - | Neiva, Surabastos | 4.800 | 5.000 | 4.950 | = |
| Rionegro (Antioquia) | 4.667 | 5.333 | 4.841 | + | San Gil (Santander) | 3.200 | 3.200 | 3.200 | = | Socorro (Santander) | 3.200 | 3.200 | 3.200 | = |
| Socorro (Santander) | 3.840 | 4.000 | 3.920 | + | Sogamoso (Boyacá) | 3.500 | 3.583 | 3.542 | + | Tunja (Boyacá) | 3.818 | 4.091 | 3.966 | n.d. |
| Tuluá (Valle del Cauca) | 3.800 | 4.500 | 4.133 | - | Villavicencio, CAV | 2.917 | 3.500 | 3.274 | - | Zapote | | | | |
| Villavicencio, CAV | 3.636 | 4.091 | 4.008 | - | Barranquilla, Barranquillita | 1.875 | 1.875 | 1.875 | - | Bucaramanga, Centroabastos | 1.400 | 1.600 | 1.500 | = |
| Uva roja | | | | | Cúcuta, Cenabastos | 1.000 | 1.000 | 1.000 | - | Medellín, Central | | | | |
| Cali, Santa Helena | 6.000 | 6.250 | 6.208 | - | Mayorista de Antioquia | 1.500 | 1.500 | 1.500 | + | Neiva, Surabastos | 1.120 | 1.280 | 1.180 | + |
| Duitama (Boyacá) | 3.583 | 3.583 | 3.583 | - | Valledupar, Mercado Nuevo | 3.000 | 3.000 | 3.000 | = | | | | | |
| Ipiales (Nariño) | 4.250 | 5.000 | 4.688 | n.d. | | | | | | | | | | |
| Neiva, Surabastos | 5.200 | 5.300 | 5.225 | = | | | | | | | | | | |
| Pereira, La 41 | 6.667 | 6.667 | 6.667 | = | | | | | | | | | | |
| Pereira, Mercasa | 6.444 | 6.667 | 6.611 | - | | | | | | | | | | |
| Sincelejo (Sucre) | 5.000 | 5.556 | 5.170 | - | | | | | | | | | | |
| Sogamoso (Boyacá) | 3.583 | 3.667 | 3.625 | + | | | | | | | | | | |
| Uva verde | | | | | | | | | | | | | | |
| Bogotá, D. C., Corabastos | 2.909 | 4.556 | 3.841 | - | | | | | | | | | | |
| Tendencias: | | | | | | | | | | | | | | |
| (---) Variación mayor al -20 % | | | | | (=) Variación igual a 0 % | | | | | | | | | |
| (--) Variación entre -10 % y -20 % | | | | | (+) Variación entre 0 % y 10 % | | | | | | | | | |
| (-) Variación entre 0 % y -10 % | | | | | (+ +) Variación entre 10 % y 20 % | | | | | | | | | |
| | | | | | (+++) Variación mayor al 20 % | | | | | | | | | |
| | | | | | (n.d.) No determinado | | | | | | | | | |

Tubérculos, raíces y plátanos

Bajan precios del plátano hartón verde



Fuente: DANE.

El incremento en el volumen de ingreso de plátano hartón verde desde Llorica, Canalete (Córdoba), el Eje Cafetero y San Juan de Urabá (Antioquia), donde se incrementó la producción, conllevó a que sus precios cayeran en veinte de los treinta y ocho mercados donde se comercializó. En Valledupar y Pereira, por ejemplo, el kilo se vendió a \$720 y a \$750, lo que significó una reducción del 10,50 %.

Comportamiento similar presentaron el plátano hartón maduro, el ulluco y el ñame espino. El primer alimento cayó en siete de los once mercados donde se transó. El incremento en el abastecimiento por recolecciones de nuevos cortes de cosechas en Granada, El Castillo (Meta), Armenia (Quindío) y Viterbo (Caldas) fue la causa para que disminuyera la cotización. En Tunja se vendió el kilo a \$1.115; 5,11 % menos que la semana anterior.

Del mismo modo, los precios de la papa criolla bajaron esta semana. En cuanto a la limpia, bajó en veintiocho de los treinta y seis mercados donde se comercializó. La razón de este comportamiento fue la mayor oferta procedente de Cajamarca (Tolima), el oriente antioqueño y Valle del Cauca, sumada a las mayores recolecciones de nuevos cortes de cosechas en Sibaté, Soacha y Cáqueza (Cundinamarca). En Bucaramanga y Medellín, por ejemplo, la reducción fue del 13,69 %, en promedio, por lo que el kilo se vendió a \$1.320 y a \$1.183, respectivamente.

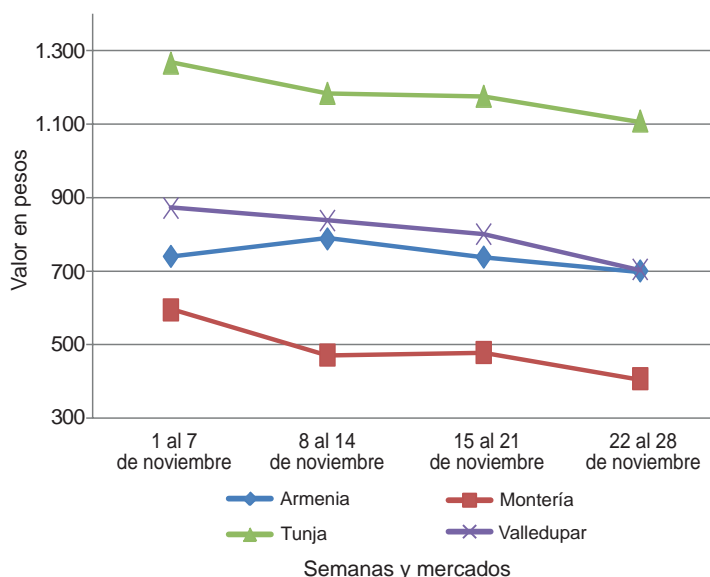
En cuanto a las papas negras, se registró una caída para las variedades suprema, capira, única y Betina. En cuan-

to a la suprema, bajó de precio en quince de los veintitrés mercados donde se comercializó, debido al aumento de la oferta procedente de Pasto (Nariño) y Tunja (Boyacá). En la ciudad de Cúcuta, por ejemplo, el kilo se vendió a \$642; un 10,21 % menos. Así mismo, se redujeron las cotizaciones de la papa capira, en diecisiete de los veintiséis mercados donde se negoció, debido a una mayor oferta desde Pasto (Nariño), La Unión, La Ceja (Antioquia) y Cundinamarca. En Montería se transó el kilo a \$1.007; un 16,08 % menos que la semana anterior.

En contraste, la papa nevada registró una tendencia al alza en sus precios, como consecuencia de la disminución en los cultivos de Antioquia, principalmente en los municipios de El Santuario, El Carmen de Viboral y Marinilla. Esta tendencia al alza se reflejó en siete de los doce mercados donde se cotizó en la semana. Por ejemplo, en Cali el kilo se vendió a \$1.223, indicando un aumento del 10,58 %.

Otro producto que presentó este mismo comportamiento fue la yuca ICA, que subió en siete de los doce mercados donde se comercializó. La menor oferta del producto proveniente de Llorente (Nariño), a causa de la reducción en las cosechas y el menor acopio desde Armenia, Montenegro, La Tebaida y Quimbaya (Quindío), fue la razón para que ascendiera la cotización. El kilo se cotizó a \$660 y a \$583 en las ciudades de Pasto y Cali, lo que significó un incremento del 6,87 % frente a la semana anterior.

Gráfico 5. Comportamiento de los precios del plátano hartón verde 2014 (1 al 28 de noviembre)



Fuente: SIPSA-DANE.

**Cuadro 3. Mercados mayoristas. Precios de venta de tubérculos, raíces y plátanos
2014 (22 al 28 de noviembre)**

| Productos y mercados | Pesos por kilogramo | | | | Tenden- cia | Productos y mercados | Pesos por kilogramo | | | | Tenden- cia |
|--------------------------------|---------------------|--------|-------|------|----------------|-----------------------------------|---------------------|--------|-------|------|----------------|
| | Mínimo | Máximo | Medio | | | | Mínimo | Máximo | Medio | | |
| Arracacha amarilla | | | | | | Papa capira (continuación) | | | | | |
| Bogotá, D. C., Corabastos | 500 | 667 | 605 | - | | Pereira, Mercasa | 880 | 900 | 890 | = | |
| Bucaramanga, Centroabastos | 560 | 800 | 716 | -- | | Popayán (Cauca) | 760 | 800 | 773 | -- | |
| Buenaventura (Valle del Cauca) | 880 | 1.120 | 1.013 | = | | Rionegro (Antioquia) | 900 | 1.100 | 969 | - | |
| Cali, Cavasa | 583 | 750 | 639 | + | | San Vicente (Antioquia) | 875 | 969 | 922 | -- | |
| Cali, Santa Helena | 617 | 750 | 688 | + | | Sincelejo (Sucre) | 1.000 | 1.160 | 1.100 | - | |
| Chiquinquirá (Boyacá) | 600 | 800 | 700 | -- | | Sonsón (Antioquia) | 900 | 950 | 933 | = | |
| Cúcuta, Cenabastos | 600 | 600 | 600 | + | | Tuluá (Valle del Cauca) | 960 | 1.000 | 980 | n.d. | |
| Duitama (Boyacá) | 760 | 800 | 780 | - | | Papa criolla limpia | | | | | |
| Ibagué, Plaza La 21 | 400 | 480 | 440 | -- | | Armenia, Mercar | 1.167 | 1.440 | 1.332 | + | |
| Neiva, Surabastos | 640 | 800 | 747 | - | | Barranquilla, Granabastos | 2.100 | 2.200 | 2.155 | ++ | |
| Palmira (Valle del Cauca) | 583 | 583 | 583 | n.d. | | Bogotá, D. C., Corabastos | 1.778 | 2.889 | 2.156 | -- | |
| Pamplona (Norte de Santander) | 500 | 500 | 500 | + | | Bucaramanga, Centroabastos | 1.200 | 1.600 | 1.320 | -- | |
| Popayán (Cauca) | 1.240 | 1.320 | 1.280 | + | | Buenaventura (Valle del Cauca) | 880 | 1.040 | 953 | - | |
| San Gil (Santander) | 720 | 800 | 752 | ++ | | Cali, Cavasa | 1.000 | 1.000 | 1.000 | + | |
| Sogamoso (Boyacá) | 667 | 667 | 667 | = | | Cali, Santa Helena | 800 | 880 | 847 | - | |
| Tunja (Boyacá) | 467 | 583 | 520 | - | | Carmen de Viboral (Antioquia) | 1.000 | 1.100 | 1.025 | -- | |
| Valledupar, Mercabastos | 1.000 | 1.000 | 1.000 | + | | Cartagena, Bazurto | 1.900 | 1.900 | 1.900 | - | |
| Villavicencio, CAV | 800 | 1.000 | 854 | + | | Cartago (Valle del Cauca) | 1.800 | 2.200 | 1.911 | + | |
| Arracacha blanca | | | | | | Cúcuta, Cenabastos | 1.000 | 1.600 | 1.279 | -- | |
| Armenia, Mercar | 667 | 667 | 667 | = | | Duitama (Boyacá) | 1.500 | 1.600 | 1.550 | - | |
| Cartago (Valle del Cauca) | 583 | 667 | 624 | + | | El Santuario (Antioquia) | 900 | 1.200 | 975 | -- | |
| Ipiales (Nariño) | 360 | 560 | 470 | --- | | Ibagué, Plaza La 21 | 1.000 | 1.600 | 1.353 | -- | |
| La Ceja (Antioquia) | 1.000 | 1.000 | 1.000 | = | | La Ceja (Antioquia) | 1.200 | 1.500 | 1.389 | - | |
| Manizales (Caldas) | 1.129 | 1.210 | 1.183 | = | | La Unión (Antioquia) | 685 | 806 | 754 | --- | |
| Marinilla (Antioquia) | 411 | 444 | 424 | - | | Manizales (Caldas) | 1.563 | 1.667 | 1.641 | - | |
| Medellín, Central | | | | | | Marinilla (Antioquia) | 900 | 1.200 | 1.031 | --- | |
| Mayorista de Antioquia | 500 | 625 | 542 | - | | Medellín, Central | | | | | |
| Medellín, Coomerca | 1.200 | 1.200 | 1.200 | = | | Mayorista de Antioquia | 1.000 | 1.400 | 1.183 | -- | |
| Pasto (Nariño) | 545 | 727 | 641 | - | | Medellín, Coomerca | 1.200 | 1.800 | 1.533 | -- | |
| Peñol (Antioquia) | 650 | 700 | 678 | + | | Montería (Córdoba) | 2.000 | 2.500 | 2.167 | - | |
| Pereira, La 41 | 583 | 867 | 708 | - | | Neiva, Surabastos | 1.400 | 1.860 | 1.575 | - | |
| Pereira, Mercasa | 833 | 1.267 | 1.026 | - | | Pamplona (Norte de Santander) | 900 | 1.100 | 970 | - | |
| Rionegro (Antioquia) | 700 | 1.000 | 804 | + | | Pereira, La 41 | 1.500 | 1.667 | 1.561 | + | |
| San Vicente (Antioquia) | 411 | 444 | 426 | + | | Pereira, Mercasa | 1.583 | 1.750 | 1.643 | + | |
| Tuluá (Valle del Cauca) | 583 | 667 | 625 | = | | Rionegro (Antioquia) | 1.000 | 1.300 | 1.123 | --- | |
| Ñame criollo | | | | | | San Gil (Santander) | 1.240 | 1.440 | 1.387 | + | |
| Montería (Córdoba) | 1.200 | 1.300 | 1.219 | -- | | San Vicente (Antioquia) | 1.100 | 1.250 | 1.175 | ++ | |
| Sincelejo (Sucre) | 1.400 | 1.600 | 1.525 | - | | Sincelejo (Sucre) | 2.000 | 2.500 | 2.344 | - | |
| Ñame diamante | | | | | | Socorro (Santander) | 1.440 | 1.500 | 1.470 | + | |
| Montería (Córdoba) | 400 | 500 | 448 | --- | | Sogamoso (Boyacá) | 1.600 | 1.600 | 1.600 | - | |
| Sincelejo (Sucre) | 600 | 800 | 700 | n.d. | | Sonsón (Antioquia) | 800 | 900 | 863 | --- | |
| Valledupar, Mercabastos | 1.100 | 1.200 | 1.189 | - | | Tunja (Boyacá) | 800 | 1.500 | 1.090 | - | |
| Ñame espino | | | | | | Valledupar, Mercabastos | 1.400 | 1.600 | 1.500 | - | |
| Barranquilla, Barranquillita | 1.500 | 1.600 | 1.550 | -- | | Valledupar, Mercado Nuevo | 1.400 | 1.600 | 1.533 | - | |
| Barranquilla, Granabastos | 1.560 | 1.700 | 1.625 | = | | Villavicencio, CAV | 1.600 | 2.400 | 1.917 | - | |
| Cartagena, Bazurto | 1.300 | 1.440 | 1.390 | -- | | Papa criolla sucia | | | | | |
| Montería (Córdoba) | 1.000 | 1.300 | 1.139 | -- | | Barranquilla, Barranquillita | 1.800 | 1.900 | 1.850 | + | |
| Sincelejo (Sucre) | 1.400 | 1.600 | 1.492 | - | | Bogotá, D. C., Corabastos | 1.200 | 2.200 | 1.533 | -- | |
| Papa Betina | | | | | | Cali, Cavasa | 900 | 900 | 900 | + | |
| Buenaventura (Valle del Cauca) | 800 | 860 | 820 | - | | Chiquinquirá (Boyacá) | 900 | 1.100 | 975 | - | |
| Cali, Cavasa | 720 | 800 | 760 | - | | Ipiales (Nariño) | 500 | 600 | 569 | --- | |
| Cúcuta, Cenabastos | 500 | 600 | 542 | -- | | Palmira (Valle del Cauca) | 900 | 1.000 | 933 | - | |
| Ipiales (Nariño) | 550 | 600 | 563 | - | | Pasto (Nariño) | 660 | 760 | 715 | - | |
| Pasto (Nariño) | 660 | 740 | 702 | + | | Popayán (Cauca) | 867 | 900 | 889 | - | |
| Tunja (Boyacá) | 600 | 660 | 631 | - | | Tuluá (Valle del Cauca) | 1.167 | 1.500 | 1.313 | + | |
| Papa capira | | | | | | Tunja (Boyacá) | 600 | 1.100 | 789 | -- | |
| Armenia, Mercar | 900 | 900 | 900 | n.d. | | Ubaté (Cundinamarca) | 900 | 900 | 900 | --- | |
| Buenaventura (Valle del Cauca) | 860 | 900 | 880 | - | | Villavicencio, CAV | 1.540 | 2.340 | 1.857 | - | |
| Cali, Cavasa | 800 | 900 | 873 | - | | Papa ICA-Huila | | | | | |
| Cali, Santa Helena | 880 | 900 | 895 | + | | Bucaramanga, Centroabastos | 1.000 | 1.000 | 1.000 | - | |
| Carmen de Viboral (Antioquia) | 900 | 1.000 | 975 | + | | Cúcuta, Cenabastos | 800 | 800 | 800 | = | |
| Cartago (Valle del Cauca) | 800 | 860 | 833 | + | | Pasto (Nariño) | 840 | 960 | 898 | + | |
| El Santuario (Antioquia) | 800 | 950 | 863 | -- | | Papa Morasurco | | | | | |
| Ipiales (Nariño) | 750 | 800 | 773 | - | | Pasto (Nariño) | 700 | 800 | 750 | + | |
| La Ceja (Antioquia) | 1.000 | 1.300 | 1.107 | - | | Papa nevada | | | | | |
| La Unión (Antioquia) | 850 | 900 | 884 | - | | Cali, Cavasa | 1.063 | 1.400 | 1.223 | ++ | |
| Manizales (Caldas) | 840 | 860 | 847 | + | | Carmen de Viboral (Antioquia) | 1.000 | 1.100 | 1.063 | - | |
| Marinilla (Antioquia) | 900 | 1.050 | 946 | - | | Cartago (Valle del Cauca) | 1.313 | 1.500 | 1.408 | ++ | |
| Medellín, Central | | | | | | El Santuario (Antioquia) | 700 | 1.000 | 883 | --- | |
| Mayorista de Antioquia | 920 | 1.077 | 994 | - | | Marinilla (Antioquia) | 950 | 1.150 | 1.039 | + | |
| Medellín, Coomerca | 980 | 1.200 | 1.067 | - | | Medellín, Central | | | | | |
| Montería (Córdoba) | 920 | 1.100 | 1.007 | -- | | Mayorista de Antioquia | 900 | 1.300 | 1.033 | -- | |
| Palmira (Valle del Cauca) | 840 | 860 | 850 | - | | Medellín, Coomerca | 1.000 | 1.300 | 1.168 | ++ | |
| Pasto (Nariño) | 800 | 920 | 858 | + | | Peñol (Antioquia) | 969 | 1.250 | 1.131 | + | |
| Peñol (Antioquia) | 938 | 1.188 | 1.054 | - | | Pereira, La 41 | 1.500 | 1.625 | 1.569 | ++ | |
| Pereira, La 41 | 760 | 860 | 817 | - | | Pereira, Mercasa | 1.425 | 1.500 | 1.474 | + | |
| | | | | | | Rionegro (Antioquia) | 900 | 1.200 | 1.071 | = | |

**Cuadro 3. Mercados mayoristas. Precios de venta de tubérculos, raíces y plátanos (continuación)
2014 (22 al 28 de noviembre)**

| Productos y mercados | Pesos por kilogramo | | | | Tendencia | Productos y mercados | Pesos por kilogramo | | | | Tendencia |
|-----------------------------------|---------------------|--------|-------|------|-----------|---------------------------------------|---------------------|--------|-------|------|-----------|
| | Mínimo | Máximo | Medio | | | | Mínimo | Máximo | Medio | | |
| Papa nevada (continuación) | | | | | | Papa suprema (continuación) | | | | | |
| San Vicente (Antioquia) | 938 | 1.031 | 984 | -- | | Chiquinquirá (Boyacá) | 700 | 800 | 750 | = | |
| Papa parda para lavar | | | | | | Cúcuta, Cenabastos | 600 | 700 | 642 | -- | |
| Sincelejo (Sucre) | 760 | 840 | 813 | - | | Ibagué, Plaza La 21 | 800 | 900 | 853 | - | |
| Papa parda pastusa | | | | | | Ipiales (Nariño) | 600 | 700 | 661 | - | |
| Armenia, Mercar | 840 | 900 | 863 | + | | Neiva, Surabastos | 800 | 900 | 852 | + | |
| Bogotá, D. C., Corabastos | 900 | 1.000 | 940 | + | | Palmira (Valle del Cauca) | 820 | 860 | 840 | - | |
| Bucaramanga, Centroabastos | 880 | 940 | 903 | + | | Pamplona (Norte de Santander) | 700 | 740 | 704 | - | |
| Bucaramanga, Mercados del centro | 1.000 | 1.000 | 1.000 | + | | Pasto (Nariño) | 740 | 760 | 745 | - | |
| Cali, Cavasa | 900 | 900 | 900 | = | | Popayán (Cauca) | 800 | 980 | 900 | - | |
| Cali, Santa Helena | 880 | 940 | 910 | + | | San Gil (Santander) | 880 | 940 | 900 | + | |
| Cartago (Valle del Cauca) | 760 | 800 | 796 | - | | Socorro (Santander) | 840 | 880 | 860 | - | |
| Chiquinquirá (Boyacá) | 800 | 860 | 830 | + | | Sogamoso (Boyacá) | 700 | 720 | 710 | = | |
| Cúcuta, Cenabastos | 700 | 760 | 732 | -- | | Tuluá (Valle del Cauca) | 820 | 840 | 838 | - | |
| Duitama (Boyacá) | 760 | 800 | 780 | = | | Tunja (Boyacá) | 700 | 760 | 733 | - | |
| Ibagué, Plaza La 21 | 900 | 900 | 900 | - | | Ubaté (Cundinamarca) | 800 | 800 | 800 | = | |
| Ipiales (Nariño) | 750 | 750 | 750 | = | | Villavicencio, CAV | 800 | 860 | 833 | + | |
| Neiva, Surabastos | 800 | 800 | 800 | n.d. | | Papa tocarreña | | | | | |
| Palmira (Valle del Cauca) | 840 | 840 | 840 | n.d. | | Sogamoso (Boyacá) | 800 | 840 | 820 | + | |
| Pamplona (Norte de Santander) | 800 | 840 | 818 | - | | Tunja (Boyacá) | 800 | 900 | 868 | n.d. | |
| Pasto (Nariño) | 760 | 860 | 828 | + | | Ubaté (Cundinamarca) | 1.000 | 1.000 | 1.000 | = | |
| Pereira, La 41 | 780 | 800 | 790 | - | | Papa única | | | | | |
| Pereira, Mercasa | 800 | 900 | 850 | = | | Barranquilla, Barranquillita | 740 | 800 | 765 | -- | |
| Popayán (Cauca) | 860 | 920 | 893 | -- | | Barranquilla, Granabastos | 740 | 780 | 755 | -- | |
| San Gil (Santander) | 920 | 1.000 | 960 | + | | Bogotá, D. C., Corabastos | 700 | 760 | 713 | + | |
| Socorro (Santander) | 900 | 940 | 920 | - | | Bucaramanga, Centroabastos | 760 | 800 | 786 | + | |
| Sogamoso (Boyacá) | 760 | 800 | 780 | + | | Bucaramanga, Mercados del centro | 800 | 800 | 800 | = | |
| Tunja (Boyacá) | 760 | 860 | 812 | - | | Buenaventura (Valle del Cauca) | 700 | 800 | 763 | - | |
| Ubaté (Cundinamarca) | 900 | 900 | 900 | ++ | | Cali, Cavasa | 700 | 800 | 762 | - | |
| Papa Puracé | | | | | | Cartagena, Bazaruto | 780 | 800 | 793 | - | |
| La Unión (Antioquia) | 700 | 700 | 700 | - | | Cartago (Valle del Cauca) | 800 | 840 | 818 | + | |
| Montería (Córdoba) | 1.111 | 1.222 | 1.172 | - | | Cúcuta, Cenabastos | 600 | 700 | 684 | + | |
| Papa roja peruana | | | | | | Duitama (Boyacá) | 560 | 560 | 560 | - | |
| Ipiales (Nariño) | 600 | 700 | 660 | + | | Ipiales (Nariño) | 550 | 600 | 571 | -- | |
| Papa rubí | | | | | | Manizales (Caldas) | 800 | 840 | 813 | = | |
| Bogotá, D. C., Corabastos | 700 | 760 | 710 | + | | Neiva, Surabastos | 740 | 800 | 765 | - | |
| Pereira, La 41 | 840 | 880 | 860 | + | | Pamplona (Norte de Santander) | 700 | 740 | 711 | + | |
| Pereira, Mercasa | 880 | 920 | 900 | = | | Pasto (Nariño) | 640 | 680 | 653 | - | |
| Papa R-12 negra | | | | | | Pereira, La 41 | 760 | 800 | 778 | - | |
| Armenia, Mercar | 800 | 860 | 827 | + | | Pereira, Mercasa | 800 | 800 | 800 | = | |
| Bogotá, D. C., Corabastos | 740 | 800 | 781 | + | | Popayán (Cauca) | 840 | 1.040 | 947 | -- | |
| Bucaramanga, Centroabastos | 800 | 880 | 835 | + | | Sogamoso (Boyacá) | 660 | 700 | 680 | = | |
| Cali, Cavasa | 740 | 900 | 825 | - | | Tuluá (Valle del Cauca) | 760 | 760 | 760 | n.d. | |
| Cartago (Valle del Cauca) | 800 | 840 | 827 | + | | Tunja (Boyacá) | 600 | 660 | 643 | -- | |
| Manizales (Caldas) | 840 | 860 | 847 | + | | Ubaté (Cundinamarca) | 700 | 700 | 700 | = | |
| Medellín, Central | | | | | | Valledupar, Mercabastos | 740 | 800 | 770 | - | |
| Mayorista de Antioquia | 980 | 1.020 | 1.006 | + | | Valledupar, Mercado Nuevo | 760 | 800 | 773 | - | |
| Neiva, Surabastos | 800 | 880 | 833 | - | | Plátano comino | | | | | |
| Ubaté (Cundinamarca) | 1.000 | 1.000 | 1.000 | = | | Medellín, Central | | | | | |
| Papa R-12 roja | | | | | | Mayorista de Antioquia | 700 | 900 | 742 | + | |
| Barranquilla, Barranquillita | 800 | 900 | 865 | -- | | Rionegro (Antioquia) | 900 | 1.100 | 975 | + | |
| Barranquilla, Granabastos | 840 | 900 | 880 | -- | | Plátano dominico hartón maduro | | | | | |
| Bogotá, D. C., Corabastos | 680 | 760 | 710 | + | | Manizales (Caldas) | 700 | 750 | 733 | = | |
| Pereira, Mercasa | 840 | 840 | 840 | + | | Pereira, La 41 | 700 | 800 | 750 | - | |
| Sogamoso (Boyacá) | 700 | 720 | 710 | ++ | | Pereira, Mercasa | 750 | 800 | 788 | + | |
| Tunja (Boyacá) | 700 | 740 | 720 | - | | Plátano dominico hartón verde | | | | | |
| Papa sabanera | | | | | | Armenia, Retiro | 600 | 680 | 650 | - | |
| Bogotá, D. C., Corabastos | 1.300 | 1.500 | 1.389 | - | | Cartago (Valle del Cauca) | 700 | 800 | 767 | = | |
| Papa San Félix | | | | | | La Virginia (Risaralda) | 275 | 275 | 275 | + | |
| Manizales (Caldas) | 1.000 | 1.167 | 1.094 | - | | Manizales (Caldas) | 700 | 750 | 733 | = | |
| Papa superior | | | | | | Pereira, La 41 | 700 | 800 | 750 | - | |
| Bogotá, D. C., Corabastos | 800 | 900 | 864 | - | | Pereira, Mercasa | 750 | 800 | 788 | + | |
| Tunja (Boyacá) | 740 | 800 | 768 | - | | Plátano dominico verde | | | | | |
| Villavicencio, CAV | 900 | 960 | 911 | + | | Medellín, Central | | | | | |
| Papa suprema | | | | | | Mayorista de Antioquia | 700 | 800 | 725 | = | |
| Armenia, Mercar | 820 | 860 | 848 | - | | Medellín, Coomerca | 600 | 650 | 631 | + | |
| Bogotá, D. C., Corabastos | 700 | 840 | 776 | - | | Santa Bárbara (Antioquia) | 300 | 400 | 350 | -- | |
| Bucaramanga, Centroabastos | 840 | 900 | 860 | + | | Sonsón (Antioquia) | 750 | 800 | 775 | ++ | |
| Bucaramanga, Mercados del centro | 1.000 | 1.000 | 1.000 | + | | Yarumal (Antioquia) | 400 | 500 | 463 | = | |
| Buenaventura (Valle del Cauca) | 900 | 960 | 930 | + | | Plátano guineo | | | | | |
| Cali, Cavasa | 800 | 900 | 830 | - | | Armenia, Mercar | 600 | 600 | 600 | = | |
| Cali, Santa Helena | 800 | 880 | 847 | - | | Armenia, Retiro | 380 | 400 | 397 | - | |
| | | | | | | Bogotá, D. C., Corabastos | 1.000 | 1.000 | 1.000 | = | |
| | | | | | | Cartago (Valle del Cauca) | 500 | 700 | 622 | - | |
| | | | | | | Cúcuta, Cenabastos | 333 | 333 | 333 | = | |
| | | | | | | Ibagué, Plaza La 21 | 700 | 700 | 700 | -- | |

**Cuadro 3. Mercados mayoristas. Precios de venta de tubérculos, raíces y plátanos (conclusión)
2014 (22 al 28 de noviembre)**

| Productos y mercados | Pesos por kilogramo | | | | Tendencia | Productos y mercados | Pesos por kilogramo | | | | Tendencia |
|--------------------------------------|---------------------|--------|-------|---------|-----------|--|---------------------|--------|-------|---------|-----------|
| | Mínimo | Máximo | Medio | Precios | | | Mínimo | Máximo | Medio | Precios | |
| Plátano guineo (continuación) | | | | | | Plátano hartón verde (continuación) | | | | | |
| La Ceja (Antioquia) | 300 | 450 | 400 | | - | Villavicencio, CAV | 960 | 1.120 | 1.045 | | + |
| La Virginia (Risarcaldas) | 318 | 330 | 323 | | + | Plátano hartón verde ecuatoriano | | | | | |
| Manizales (Caldas) | 500 | 500 | 500 | | = | Ipiales (Nariño) | 833 | 867 | 850 | | - |
| Medellín, Central | | | | | | Pasto (Nariño) | 800 | 867 | 839 | | - |
| Mayorista de Antioquia | 700 | 900 | 767 | | + | Plátano hartón verde llanero | | | | | |
| Medellín, Coomerca | 400 | 500 | 427 | | + | Bogotá, D. C., Corabastos | 1.273 | 1.364 | 1.325 | | + |
| Neiva, Surabastos | 1.000 | 1.000 | 1.000 | | = | Ulluco | | | | | |
| Peñol (Antioquia) | 467 | 500 | 488 | | + | Buenaventura (Valle del Cauca) | 2.000 | 2.400 | 2.133 | | - |
| Pereira, La 41 | 560 | 700 | 640 | | = | Cali, Cavasa | 1.250 | 1.417 | 1.321 | | - |
| Pereira, Mercasa | 560 | 700 | 615 | | = | Cali, Santa Helena | 1.375 | 1.375 | 1.375 | | -- |
| Rionegro (Antioquia) | 600 | 750 | 665 | | + | Ipiales (Nariño) | 933 | 1.167 | 1.106 | | ++ |
| Santa Bárbara (Antioquia) | 400 | 467 | 425 | | - | Pasto (Nariño) | 950 | 1.125 | 1.029 | | - |
| Sonsón (Antioquia) | 200 | 200 | 200 | | = | Popayán (Cauca) | 1.217 | 1.250 | 1.233 | | -- |
| Tuluá (Valle del Cauca) | 500 | 600 | 533 | | = | Tuluá (Valle del Cauca) | 1.333 | 1.333 | 1.333 | | - |
| Tunja (Boyacá) | 533 | 533 | 533 | | = | Yuca chirosa | | | | | |
| Villavicencio, CAV | 1.333 | 1.333 | 1.333 | | = | Buenaventura (Valle del Cauca) | 600 | 640 | 613 | | - |
| Yarumal (Antioquia) | 400 | 467 | 444 | | = | Ibagué, Plaza La 21 | 500 | 733 | 642 | | - |
| Plátano hartón maduro | | | | | | Ibagué, Plaza La 21 | 880 | 1.100 | 998 | | - |
| Armenia, Mercar | 800 | 850 | 831 | | - | Medellín, Coomerca | 720 | 800 | 759 | | - |
| Bogotá, D. C., Corabastos | 1.150 | 1.300 | 1.251 | | - | Montería (Córdoba) | 700 | 800 | 721 | | ++ |
| Cúcuta, Cenabastos | 1.270 | 1.349 | 1.310 | | - | Rionegro (Antioquia) | 700 | 960 | 855 | | + |
| Ibagué, Plaza La 21 | 652 | 1.300 | 973 | | + | Yuca criolla | | | | | |
| Ipiales (Nariño) | 833 | 867 | 850 | | - | Barranquilla, Barranquillita | 700 | 750 | 725 | | - |
| La Virginia (Risarcaldas) | 270 | 270 | 270 | | n.d. | Barranquilla, Granabastos | 800 | 875 | 838 | | + |
| Medellín, Central | | | | | | Bucaramanga, Centroabastos | 595 | 714 | 673 | | - |
| Mayorista de Antioquia | 1.000 | 1.200 | 1.075 | | = | Bucaramanga, Mercados del centro | 714 | 714 | 714 | | -- |
| Neiva, Surabastos | 900 | 950 | 938 | | - | Cartagena, Bazaruto | 667 | 800 | 737 | | + |
| Pereira, La 41 | 700 | 800 | 750 | | - | Cartago (Valle del Cauca) | 640 | 720 | 680 | | + |
| Pereira, Mercasa | 750 | 800 | 788 | | + | Chiquinquirá (Boyacá) | 833 | 867 | 849 | | - |
| Tunja (Boyacá) | 1.000 | 1.200 | 1.115 | | - | Cúcuta, Cenabastos | 714 | 1.071 | 868 | | - |
| Plátano hartón verde | | | | | | Medellín, Central | | | | | |
| Armenia, Mercar | 800 | 850 | 832 | | - | Mayorista de Antioquia | 920 | 1.200 | 1.094 | | - |
| Armenia, Retiro | 650 | 750 | 700 | | - | Medellín, Coomerca | 920 | 1.040 | 987 | | - |
| Barranquilla, Barranquillita | 840 | 900 | 870 | | = | Montería (Córdoba) | 625 | 750 | 681 | | + |
| Barranquilla, Granabastos | 800 | 900 | 850 | | - | Pamplona (Norte de Santander) | 595 | 667 | 616 | | + |
| Bogotá, D. C., Corabastos | 1.150 | 1.300 | 1.251 | | - | San Gil (Santander) | 400 | 400 | 400 | | = |
| Bucaramanga, Centroabastos | 1.280 | 1.440 | 1.380 | | + | Sincelejo (Sucre) | 550 | 650 | 621 | | - |
| Bucaramanga, Mercados del centro | 1.360 | 1.440 | 1.400 | | - | Socorro (Santander) | 400 | 440 | 420 | | + |
| Buenaventura (Valle del Cauca) | 1.067 | 1.067 | 1.067 | | = | Tunja (Boyacá) | 880 | 960 | 904 | | + |
| Cali, Cavasa | 900 | 950 | 925 | | - | Valledupar, Mercabastos | 625 | 700 | 658 | | + |
| Cali, Santa Helena | 900 | 950 | 933 | | - | Valledupar, Mercado Nuevo | 625 | 700 | 658 | | + |
| Cartagena, Bazaruto | 750 | 900 | 840 | | - | Yuca ICA | | | | | |
| Chiquinquirá (Boyacá) | 860 | 1.250 | 1.037 | | + | Armenia, Mercar | 600 | 640 | 610 | | + |
| Cúcuta, Cenabastos | 1.270 | 1.349 | 1.310 | | + | Armenia, Retiro | 440 | 480 | 477 | | + |
| Duitama (Boyacá) | 800 | 840 | 820 | | + | Cali, Cavasa | 560 | 560 | 560 | | - |
| Ibagué, Plaza La 21 | 652 | 1.300 | 973 | | + | Cali, Santa Helena | 560 | 600 | 583 | | + |
| La Ceja (Antioquia) | 1.000 | 1.000 | 1.000 | | = | Manizales (Caldas) | 760 | 960 | 827 | | - |
| La Virginia (Risarcaldas) | 300 | 322 | 310 | | + | Medellín, Central | | | | | |
| Medellín, Central | | | | | | Mayorista de Antioquia | 640 | 1.000 | 830 | | = |
| Mayorista de Antioquia | 1.000 | 1.200 | 1.075 | | = | Palmira (Valle del Cauca) | 600 | 600 | 600 | | = |
| Medellín, Coomerca | 800 | 950 | 868 | | - | Pasto (Nariño) | 600 | 714 | 660 | | + |
| Montería (Córdoba) | 375 | 450 | 419 | | - | Pereira, La 41 | 600 | 640 | 610 | | + |
| Neiva, Surabastos | 900 | 950 | 938 | | - | Pereira, Mercasa | 600 | 680 | 655 | | + |
| Neiva, Surabastos | 900 | 900 | 900 | | = | Popayán (Cauca) | 600 | 680 | 655 | | + |
| Palmira (Valle del Cauca) | 900 | 900 | 900 | | = | Popayán (Cauca) | 533 | 567 | 554 | | = |
| Pamplona (Norte de Santander) | 889 | 889 | 889 | | = | Tuluá (Valle del Cauca) | 480 | 560 | 513 | | + |
| Pereira, La 41 | 700 | 800 | 750 | | - | Yuca llanera | | | | | |
| Pereira, Mercasa | 750 | 800 | 788 | | + | Bogotá, D. C., Corabastos | 933 | 1.100 | 1.013 | | + |
| Popayán (Cauca) | 720 | 720 | 720 | | - | Duitama (Boyacá) | 667 | 733 | 700 | | - |
| Rionegro (Antioquia) | 1.000 | 1.100 | 1.035 | | + | Neiva, Surabastos | 1.000 | 1.200 | 1.067 | | ++ |
| San Gil (Santander) | 880 | 960 | 907 | | + | San Gil (Santander) | 833 | 833 | 833 | | + |
| Santa Bárbara (Antioquia) | 700 | 800 | 763 | | + | Sogamoso (Boyacá) | 733 | 733 | 733 | | -- |
| Sincelejo (Sucre) | 900 | 1.050 | 1.010 | | + | Ubaté (Cundinamarca) | 1.000 | 1.000 | 1.000 | | -- |
| Socorro (Santander) | 640 | 720 | 680 | | -- | Villavicencio, CAV | 667 | 733 | 708 | | - |
| Sogamoso (Boyacá) | 740 | 1.136 | 932 | | + | | | | | | |
| Tuluá (Valle del Cauca) | 800 | 950 | 875 | | + | | | | | | |
| Tunja (Boyacá) | 1.000 | 1.200 | 1.115 | | - | | | | | | |
| Ubaté (Cundinamarca) | 1.222 | 1.222 | 1.222 | | = | | | | | | |
| Valledupar, Mercabastos | 690 | 840 | 740 | | - | | | | | | |
| Valledupar, Mercado Nuevo | 690 | 780 | 720 | | -- | | | | | | |

Tendencias:

- (---) Variación mayor al -20 %
 (--) Variación entre -10 % y -20 %
 (-) Variación entre 0 % y -10 %

- (=) Variación igual a 0 %
 (+) Variación entre 0 % y 10 %
 (+) Variación entre 10 % y 20 %
 (+++) Variación mayor al 20 %
 (n.d.) No determinado

Granos, carnes y procesados

Suben cotizaciones del azúcar sulfitada

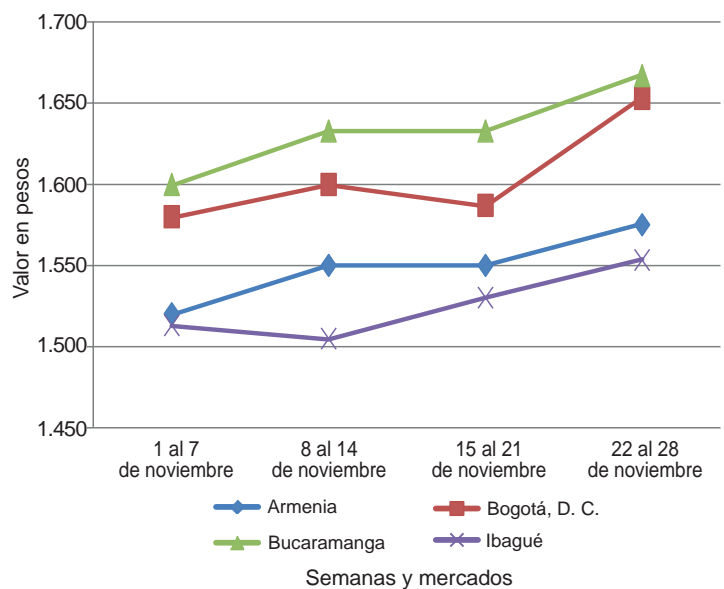
Durante la presente semana subieron las cotizaciones de la azúcar sulfitada, ya que se registró un mayor nivel de demanda en varios de los mercados donde se comercializó; además, se contó con un menor volumen de oferta procedente del Valle del Cauca. Lo anterior provocó un incremento de los precios en dieciséis de los veinticuatro mercados donde se comercializó esta semana. En Bogotá, D. C. y Bucaramanga, por ejemplo, el kilo se transó a \$1.653 y a \$1.667; un 3,12 % más.

Otros productos que registraron un mayor precio para esta semana fueron el cuchuco de maíz, los frijol calima y cargamanto blanco, el maíz blanco trillado y el arroz de primera. En el caso del frijol cargamanto blanco, su precio subió en siete de los ocho mercados donde se ofreció. De acuerdo con los comerciantes, esta conducta fue resultado de la menor oferta regional que proviene de Antioquia. En Medellín el kilo se cotizó a \$8.350; un 6,37 % en promedio más frente a la semana anterior.

De la misma forma, aumentaron las diversas cotizaciones del queso, como el costeño, la cuajada y el Caquetá, así como las de la leche en polvo y los huevos rojos. El queso costeño, por ejemplo, reportó incrementos en diecisiete de los veintitrés mercados donde se negoció, situación que se generó principalmente por la mayor demanda debido al inicio de la temporada navideña. En Barranquilla el kilo se comercializó a \$8.425; en promedio un 14,24 % más.

Igualmente, subieron las cotizaciones de algunas carnes y pescados como el bocachico criollo fresco, los anillos de calamar, las piernas de pollo y la carne de res en los cortes de pecho, murillo y molida, entre otras. En el caso del bocachico criollo fresco, su precio subió en cuatro de los siete mercados donde se transó, debido a la buena demanda que reportó. En Cúcuta el aumento fue de 19,69 %, vendiéndose el kilo a \$6.583.

Gráfico 6. Comportamiento de los precios de la azúcar sulfitada 2014 (1 al 28 de noviembre)



Fuente: SIPSA-DANE.

Cuadro 4. Mercados mayoristas. Precios de venta de granos y cereales 2014 (22 al 28 de noviembre)

| Productos y mercados | Pesos por kilogramo | | | |
|----------------------------------|---------------------|--------|-------|-----------|
| | Mínimo | Máximo | Medio | Tendencia |
| Arroz blanco importado | | | | |
| Pasto (Nariño) | 2.067 | 2.133 | 2.096 | = |
| Arroz de primera | | | | |
| Armenia, Mercar | 2.184 | 2.200 | 2.192 | = |
| Barranquilla, Barranquillita | 2.156 | 2.211 | 2.190 | = |
| Barranquilla, Granabastos | 2.178 | 2.222 | 2.197 | = |
| Bogotá, D. C., Corabastos | 2.060 | 2.100 | 2.075 | + |
| Bogotá, D. C., Paloquemao | 2.080 | 2.240 | 2.200 | + |
| Bogotá, D. C., Plaza España | 2.160 | 2.240 | 2.190 | + |
| Bucaramanga, Mercados del centro | 2.240 | 2.352 | 2.291 | - |
| Buenaventura (Valle del Cauca) | 2.224 | 2.320 | 2.261 | = |
| Cali, La Floresta | 1.960 | 2.200 | 2.097 | + |
| Cali, Santa Helena | 1.960 | 2.240 | 2.113 | + |
| Cali, Siloé | 1.900 | 2.280 | 2.080 | + |
| Cartago (Valle del Cauca) | 2.160 | 2.240 | 2.200 | - |
| Cúcuta, La Nueva Sexta | 2.067 | 2.200 | 2.133 | + |
| Manizales (Caldas) | 2.240 | 2.240 | 2.240 | = |
| Medellín, Central | | | | |
| Mayorista de Antioquia | 2.120 | 2.224 | 2.182 | + |
| Medellín, Coomerca | 2.256 | 2.280 | 2.274 | + |
| Medellín, Placita de Flórez | 2.160 | 2.232 | 2.205 | + |
| Neiva, Surabastos | 2.080 | 2.120 | 2.110 | + |
| Pamplona (Norte de Santander) | 2.067 | 2.133 | 2.090 | - |
| Pasto (Nariño) | 1.980 | 2.400 | 2.180 | = |
| Pereira, Mercasa | 2.200 | 2.248 | 2.212 | = |
| Popayán (Cauca) | 1.820 | 1.840 | 1.827 | - |

| Productos y mercados | Pesos por kilogramo | | | |
|--|---------------------|--------|-------|-----------|
| | Mínimo | Máximo | Medio | Tendencia |
| Arroz de primera (continuación) | | | | |
| Sincelejo (Sucre) | 1.867 | 2.000 | 1.935 | - |
| Tuluá (Valle del Cauca) | 1.960 | 2.200 | 2.088 | = |
| Tunja (Boyacá) | 2.000 | 2.100 | 2.033 | - |
| Valledupar, Mercado Nuevo | 2.000 | 2.040 | 2.027 | = |
| Villavicencio, CAV | 2.120 | 2.120 | 2.120 | = |
| Arroz de segunda | | | | |
| Barranquilla, Barranquillita | 1.967 | 2.044 | 1.997 | = |
| Barranquilla, Granabastos | 1.978 | 2.000 | 1.989 | = |
| Bogotá, D. C., Corabastos | 1.800 | 1.900 | 1.870 | + |
| Cartagena, Bazurto | 1.889 | 1.956 | 1.919 | = |
| Pereira, Mercasa | 2.190 | 2.224 | 2.207 | = |
| Sincelejo (Sucre) | 1.622 | 1.822 | 1.741 | + |
| Arroz excelso | | | | |
| Barranquilla, Barranquillita | 2.272 | 2.312 | 2.292 | = |
| Barranquilla, Granabastos | 2.280 | 2.328 | 2.308 | = |
| Bucaramanga, Centroabastos | 2.224 | 2.280 | 2.261 | - |
| Cartagena, Bazurto | 2.240 | 2.280 | 2.260 | - |
| Montería (Córdoba) | 2.400 | 2.400 | 2.400 | = |
| Sincelejo (Sucre) | 2.120 | 2.240 | 2.186 | + |
| Valledupar, Mercado Nuevo | 2.320 | 2.360 | 2.333 | - |
| Arroz sopa cristal | | | | |
| Bogotá, D. C., Paloquemao | 1.360 | 1.440 | 1.420 | + |
| Bogotá, D. C., Plaza España | 1.440 | 1.520 | 1.467 | + |

**Cuadro 4. Mercados mayoristas. Precios de venta de granos y cereales (continuación)
2014 (22 al 28 de noviembre)**

| Productos y mercados | Pesos por kilogramo | | | | Tenden- cia | Productos y mercados | Pesos por kilogramo | | | | Tenden- cia |
|--|---------------------|--------|-------|--|----------------|---|---------------------|--------|-------|--|----------------|
| | Mínimo | Máximo | Medio | | | | Mínimo | Máximo | Medio | | |
| Arroz sopa cristal (continuación) | | | | | | Frijol cabeza negra importado (continuación) | | | | | |
| Bucaramanga, Centroabastos | 1.280 | 1.280 | 1.280 | | + | Bucaramanga, Centroabastos | 3.700 | 3.900 | 3.800 | | - |
| Bucaramanga, Mercados del centro | 1.200 | 1.360 | 1.269 | | - | Cartagena, Bazaruto | | | | | |
| Montería (Córdoba) | 1.360 | 1.360 | 1.360 | | = | Frijol cabeza negra nacional | | | | | |
| Arveja amarilla seca importada | | | | | | Barranquilla, Granabastos | 4.050 | 4.340 | 4.238 | | = |
| Bucaramanga, Centroabastos | 1.600 | 1.600 | 1.600 | | = | Montería (Córdoba) | 4.000 | 4.000 | 4.000 | | = |
| Bucaramanga, Mercados del centro | 1.660 | 1.680 | 1.670 | | + | Sincedejo (Sucre) | 4.600 | 5.400 | 4.950 | | - |
| Cúcuta, Cenabastos | 1.600 | 1.800 | 1.700 | | + | Valledupar, Mercado Nuevo | 3.000 | 4.000 | 3.467 | | = |
| Cúcuta, La Nueva Sexta | 1.500 | 1.800 | 1.633 | | = | Frijol calima | | | | | |
| Ibagué, Plaza La 21 | 1.340 | 1.440 | 1.390 | | + | Bucaramanga, Centroabastos | 3.600 | 3.600 | 3.600 | | + |
| Pamplona (Norte de Santander) | 1.920 | 2.000 | 1.947 | | - | Buenaventura (Valle del Cauca) | 2.320 | 2.560 | 2.453 | | - |
| Arveja enlatada | | | | | | Cali, La Floresta | 2.920 | 3.200 | 3.040 | | + |
| Barranquilla, Barranquillita | 4.224 | 4.435 | 4.342 | | n.d. | Cali, Santa Helena | 3.200 | 3.360 | 3.253 | | + |
| Barranquilla, Granabastos | 4.193 | 4.243 | 4.217 | | = | Palmira (Valle del Cauca) | 3.200 | 3.250 | 3.217 | | = |
| Medellín, Central | | | | | | Pasto (Nariño) | 2.560 | 2.640 | 2.587 | | = |
| Mayorista de Antioquia | 3.966 | 4.813 | 4.494 | | = | Popayán (Cauca) | 3.200 | 3.320 | 3.267 | | = |
| Medellín, Coomerca | 5.972 | 6.111 | 6.076 | | + | Tuluá (Valle del Cauca) | 2.720 | 3.220 | 2.925 | | + |
| Medellín, Placita de Flórez | 6.007 | 6.319 | 6.146 | | = | Frijol cargamento blanco | | | | | |
| Valledupar, Mercado Nuevo | 6.111 | 6.153 | 6.132 | | = | Carmen de Viboral (Antioquia) | 7.600 | 7.800 | 7.700 | | ++ |
| Arveja verde seca importada | | | | | | Marinilla (Antioquia) | 7.750 | 7.900 | 7.825 | | + |
| Armenia, Mercar | 1.978 | 2.159 | 2.068 | | = | Medellín, Central | | | | | |
| Barranquilla, Barranquillita | 1.850 | 2.000 | 1.910 | | = | Mayorista de Antioquia | 8.200 | 8.500 | 8.350 | | + |
| Bogotá, D. C., Corabastos | 1.840 | 1.960 | 1.910 | | - | Medellín, Coomerca | 7.500 | 7.800 | 7.650 | | +++ |
| Bogotá, D. C., Paloquemao | 2.560 | 2.720 | 2.613 | | - | Medellín, Placita de Flórez | 6.200 | 6.300 | 6.267 | | = |
| Bogotá, D. C., Plaza España | 2.240 | 2.400 | 2.347 | | + | San Vicente (Antioquia) | 7.900 | 8.050 | 7.975 | | + |
| Bucaramanga, Centroabastos | 1.800 | 1.800 | 1.800 | | = | Sonsón (Antioquia) | 7.091 | 7.273 | 7.152 | | ++ |
| Bucaramanga, Mercados del centro | 1.780 | 1.920 | 1.850 | | = | Frijol cargamento rojo | | | | | |
| Buenaventura (Valle del Cauca) | 1.484 | 1.600 | 1.561 | | - | Armenia, Mercar | 4.800 | 5.000 | 4.900 | | = |
| Cali, La Floresta | 2.000 | 2.200 | 2.100 | | ++ | Bogotá, D. C., Corabastos | 4.960 | 5.120 | 5.020 | | - |
| Cali, Siloé | 2.400 | 2.800 | 2.667 | | ++ | Bogotá, D. C., Paloquemao | 5.200 | 5.440 | 5.280 | | - |
| Cartagena, Bazaruto | 1.900 | 2.200 | 2.075 | | = | Bogotá, D. C., Plaza España | 4.800 | 5.200 | 5.000 | | + |
| Cúcuta, La Nueva Sexta | 1.600 | 1.900 | 1.733 | | = | Carmen de Viboral (Antioquia) | 5.200 | 5.400 | 5.325 | | - |
| Manizales (Caldas) | 2.044 | 2.414 | 2.183 | | = | Ibagué, Plaza La 21 | 3.600 | 3.600 | 3.600 | | = |
| Medellín, Central | | | | | | Marinilla (Antioquia) | 5.500 | 5.600 | 5.555 | | + |
| Mayorista de Antioquia | 1.880 | 2.800 | 2.150 | | - | Medellín, Central | | | | | |
| Medellín, Coomerca | 2.800 | 2.880 | 2.860 | | - | Mayorista de Antioquia | 5.400 | 5.800 | 5.525 | | = |
| Medellín, Placita de Flórez | 2.000 | 2.800 | 2.400 | | = | Medellín, Coomerca | 5.800 | 6.000 | 5.933 | | ++ |
| Palmira (Valle del Cauca) | 1.900 | 2.000 | 1.950 | | - | Medellín, Placita de Flórez | 5.200 | 5.300 | 5.267 | | = |
| Pamplona (Norte de Santander) | 1.920 | 2.000 | 1.947 | | - | Peñol (Antioquia) | 5.300 | 5.500 | 5.411 | | + |
| Pasto (Nariño) | 1.840 | 2.000 | 1.920 | | = | Pereira, Mercasa | 5.000 | 5.170 | 5.073 | | + |
| Popayán (Cauca) | 1.968 | 1.984 | 1.976 | | + | Sincedejo (Sucre) | 6.800 | 7.000 | 6.867 | | - |
| Tuluá (Valle del Cauca) | 1.760 | 1.920 | 1.810 | | + | Tunja (Boyacá) | 3.680 | 3.840 | 3.760 | | + |
| Tunja (Boyacá) | 2.000 | 2.200 | 2.067 | | - | Frijol enlatado | | | | | |
| Valledupar, Mercado Nuevo | 2.500 | 2.600 | 2.533 | | - | Medellín, Central | | | | | |
| Villavicencio, CAV | 2.043 | 2.348 | 2.163 | | = | Mayorista de Antioquia | 5.172 | 7.478 | 6.543 | | + |
| Cuchuco de cebada | | | | | | Medellín, Placita de Flórez | 6.185 | 6.466 | 6.324 | | = |
| Bucaramanga, Centroabastos | 1.600 | 1.768 | 1.656 | | - | Frijol nima calima | | | | | |
| Bucaramanga, Mercados del centro | 1.600 | 2.000 | 1.800 | | + | Armenia, Mercar | 3.200 | 3.360 | 3.280 | | = |
| Cuchuco de maíz | | | | | | Bogotá, D. C., Corabastos | 2.880 | 3.040 | 2.960 | | - |
| Bucaramanga, Centroabastos | 1.880 | 2.000 | 1.947 | | + | Bogotá, D. C., Paloquemao | 3.680 | 3.840 | 3.787 | | + |
| Bucaramanga, Mercados del centro | 1.600 | 1.800 | 1.733 | | + | Bogotá, D. C., Plaza España | 3.360 | 3.520 | 3.413 | | - |
| Cali, La Floresta | 980 | 1.060 | 1.007 | | + | Manizales (Caldas) | 3.260 | 3.965 | 3.595 | | - |
| Cali, Santa Helena | 1.200 | 1.200 | 1.200 | | = | Medellín, Central | | | | | |
| Cartago (Valle del Cauca) | 1.100 | 1.180 | 1.140 | | + | Mayorista de Antioquia | 3.000 | 3.100 | 3.075 | | + |
| Montería (Córdoba) | 1.000 | 1.060 | 1.033 | | + | Neiva, Surabastos | 2.560 | 2.640 | 2.620 | | = |
| Popayán (Cauca) | 928 | 968 | 952 | | = | Frijol palomito importado | | | | | |
| Sincedejo (Sucre) | 1.000 | 1.100 | 1.033 | | - | Barranquilla, Barranquillita | 3.750 | 3.850 | 3.800 | | - |
| Tuluá (Valle del Cauca) | 880 | 960 | 940 | | = | Barranquilla, Granabastos | 3.710 | 3.800 | 3.754 | | = |
| Frijol bolón | | | | | | Cartagena, Bazaruto | 3.500 | 3.800 | 3.625 | | = |
| Armenia, Mercar | 4.560 | 4.800 | 4.720 | | = | Frijol radical | | | | | |
| Bogotá, D. C., Corabastos | 4.160 | 4.320 | 4.240 | | - | Bogotá, D. C., Corabastos | 2.720 | 2.880 | 2.760 | | -- |
| Bogotá, D. C., Plaza España | 4.640 | 4.800 | 4.720 | | + | Bogotá, D. C., Paloquemao | 3.520 | 3.840 | 3.627 | | + |
| Bucaramanga, Centroabastos | 4.800 | 4.800 | 4.800 | | = | Bucaramanga, Centroabastos | 3.600 | 3.600 | 3.600 | | + |
| Bucaramanga, Mercados del centro | 5.200 | 5.200 | 5.200 | | = | Cartago (Valle del Cauca) | 3.360 | 3.560 | 3.460 | | --- |
| Cali, La Floresta | 4.000 | 4.400 | 4.267 | | + | Manizales (Caldas) | 3.524 | 3.965 | 3.744 | | = |
| Cali, Siloé | 4.960 | 5.200 | 5.040 | | + | Medellín, Central | | | | | |
| Cartago (Valle del Cauca) | 4.400 | 4.440 | 4.420 | | - | Mayorista de Antioquia | 3.500 | 3.500 | 3.500 | | = |
| Palmira (Valle del Cauca) | 3.600 | 3.920 | 3.760 | | = | Pereira, Mercasa | 2.850 | 2.850 | 2.850 | | = |
| Pasto (Nariño) | 3.280 | 3.360 | 3.333 | | = | Frijol Uribe rosado | | | | | |
| Pereira, Mercasa | 4.500 | 4.735 | 4.612 | | + | Pereira, Mercasa | 3.000 | 3.500 | 3.230 | | = |
| Popayán (Cauca) | 3.600 | 3.680 | 3.627 | | - | Frijol Zaragoza | | | | | |
| Tuluá (Valle del Cauca) | 4.080 | 4.496 | 4.268 | | + | Barranquilla, Barranquillita | 6.300 | 6.600 | 6.450 | | = |
| Tunja (Boyacá) | 4.160 | 4.480 | 4.267 | | + | Barranquilla, Granabastos | 6.960 | 7.050 | 7.010 | | = |
| Villavicencio, CAV | 4.400 | 4.800 | 4.700 | | - | | | | | | |
| Frijol cabeza negra importado | | | | | | | | | | | |
| Barranquilla, Barranquillita | 3.900 | 4.600 | 4.125 | | = | | | | | | |

**Cuadro 4. Mercados mayoristas. Precios de venta de granos y cereales (conclusión)
2014 (22 al 28 de noviembre)**

| Productos y mercados | Pesos por kilogramo | | | | Tenden- cia | Productos y mercados | Pesos por kilogramo | | | | Tenden- cia |
|--|---------------------|--------|-------|---------|----------------|-----------------------------------|---------------------|--------|-------|---------|----------------|
| | Mínimo | Máximo | Medio | Precios | | | Mínimo | Máximo | Medio | Precios | |
| Frijol Zaragoza (continuación) | | | | | | Maíz amarillo trillado | | | | | |
| Cartagena, Bazurto | 6.500 | 6.800 | 6.675 | | + | Armenia, Mercar | 880 | 920 | 900 | | = |
| Cúcuta, Cenabastos | 6.400 | 7.000 | 6.633 | | - | Barranquilla, Barranquillita | 950 | 1.000 | 972 | | = |
| Cúcuta, La Nueva Sexta | 6.500 | 6.800 | 6.600 | | - | Barranquilla, Granabastos | 1.070 | 1.100 | 1.085 | | = |
| Sincelejo (Sucre) | 6.200 | 6.900 | 6.675 | | + | Cali, La Floresta | 1.240 | 1.240 | 1.240 | | = |
| Valledupar, Mercado Nuevo | 5.000 | 6.000 | 5.667 | | = | Cali, Santa Helena | 1.240 | 1.240 | 1.240 | | = |
| | | | | | | Cali, Siloé | 1.240 | 1.280 | 1.260 | | + |
| | | | | | | Cartagena, Bazurto | 1.175 | 1.250 | 1.225 | | = |
| Garbanzo importado | | | | | | Medellín, Central | | | | | |
| Armenia, Mercar | 2.894 | 3.172 | 3.033 | | = | Mayorista de Antioquia | 1.100 | 1.150 | 1.133 | | + |
| Bogotá, D. C., Corabastos | 3.300 | 3.500 | 3.400 | | + | Medellín, Coomerca | 1.300 | 1.300 | 1.300 | | = |
| Bogotá, D. C., Paloquemao | 4.000 | 4.320 | 4.080 | | = | Medellín, Placita de Flórez | 1.200 | 1.400 | 1.333 | | + |
| Bogotá, D. C., Plaza España | 3.520 | 3.840 | 3.700 | | - | Montería (Córdoba) | 940 | 960 | 953 | | = |
| Bucaramanga, Centroabastos | 2.800 | 2.800 | 2.800 | | = | Palmira (Valle del Cauca) | 1.160 | 1.160 | 1.160 | | + |
| Bucaramanga, Mercados del centro | 2.600 | 2.600 | 2.600 | | = | Pasto (Nariño) | 1.520 | 1.560 | 1.533 | | = |
| Cartago (Valle del Cauca) | 2.400 | 2.760 | 2.580 | | - | Pereira, Mercasa | 990 | 1.160 | 1.077 | | = |
| Cúcuta, Cenabastos | 3.588 | 3.800 | 3.696 | | + | Sincelejo (Sucre) | 933 | 1.022 | 967 | | = |
| Cúcuta, La Nueva Sexta | 3.500 | 3.750 | 3.611 | | = | Tuluá (Valle del Cauca) | 1.100 | 1.120 | 1.113 | | + |
| Medellín, Central | | | | | | Tunja (Boyacá) | 800 | 880 | 837 | | - |
| Mayorista de Antioquia | 2.400 | 3.840 | 2.840 | | = | | | | | | |
| Medellín, Coomerca | 3.920 | 4.040 | 4.000 | | = | Maíz blanco cáscara | | | | | |
| Medellín, Placita de Flórez | 2.400 | 4.080 | 3.240 | | n.d. | Medellín, Central | | | | | |
| Neiva, Surabastos | 2.800 | 2.880 | 2.860 | | + | Mayorista de Antioquia | 900 | 1.000 | 947 | | + |
| Pamplona (Norte de Santander) | 2.480 | 2.560 | 2.520 | | - | San Vicente (Antioquia) | 1.000 | 1.050 | 1.012 | | + |
| Tunja (Boyacá) | 3.200 | 3.300 | 3.233 | | = | Tunja (Boyacá) | 1.280 | 1.440 | 1.387 | | - |
| Villavicencio, CAV | 2.400 | 2.960 | 2.700 | | + | | | | | | |
| | | | | | | Maíz blanco retrimado | | | | | |
| Lenteja importada | | | | | | Cartago (Valle del Cauca) | 1.180 | 1.200 | 1.190 | | - |
| Armenia, Mercar | 2.665 | 2.731 | 2.698 | | = | | | | | | |
| Barranquilla, Barranquillita | 2.500 | 2.650 | 2.575 | | = | Maíz blanco trillado | | | | | |
| Barranquilla, Granabastos | 2.530 | 2.590 | 2.558 | | = | Armenia, Mercar | 1.100 | 1.200 | 1.150 | | = |
| Bogotá, D. C., Corabastos | 2.320 | 2.400 | 2.370 | | = | Barranquilla, Barranquillita | 1.175 | 1.200 | 1.191 | | - |
| Bogotá, D. C., Plaza España | 2.320 | 2.560 | 2.460 | | + | Barranquilla, Granabastos | 1.283 | 1.350 | 1.324 | | = |
| Bucaramanga, Centroabastos | 2.400 | 2.500 | 2.450 | | - | Bogotá, D. C., Corabastos | 1.190 | 1.240 | 1.218 | | - |
| Bucaramanga, Mercados del centro | 2.700 | 2.800 | 2.750 | | = | Bogotá, D. C., Paloquemao | 1.440 | 1.440 | 1.440 | | = |
| Buenaventura (Valle del Cauca) | 2.000 | 2.160 | 2.080 | | + | Bogotá, D. C., Plaza España | 1.360 | 1.440 | 1.400 | | - |
| Cali, La Floresta | 2.400 | 2.500 | 2.433 | | + | Cali, La Floresta | 1.160 | 1.310 | 1.257 | | + |
| Cali, Siloé | 2.320 | 2.560 | 2.413 | | + | Cali, Santa Helena | 1.240 | 1.280 | 1.267 | | + |
| Cartagena, Bazurto | 2.200 | 2.400 | 2.275 | | - | Cali, Siloé | 1.240 | 1.400 | 1.307 | | + |
| Cartago (Valle del Cauca) | 2.320 | 2.560 | 2.440 | | - | Cartagena, Bazurto | 1.250 | 1.375 | 1.292 | | = |
| Cúcuta, Cenabastos | 2.392 | 2.600 | 2.531 | | = | Cartago (Valle del Cauca) | 1.120 | 1.140 | 1.130 | | = |
| Cúcuta, La Nueva Sexta | 2.500 | 2.750 | 2.583 | | - | Cúcuta, Cenabastos | 1.370 | 1.678 | 1.516 | | + |
| Ibaqué, Plaza La 21 | 2.290 | 2.540 | 2.415 | | + | Cúcuta, La Nueva Sexta | 1.417 | 1.500 | 1.472 | | = |
| Manizales (Caldas) | 2.555 | 2.863 | 2.731 | | = | Manizales (Caldas) | 1.120 | 1.200 | 1.147 | | = |
| Medellín, Central | | | | | | Medellín, Central | | | | | |
| Mayorista de Antioquia | 2.560 | 3.180 | 2.735 | | - | Mayorista de Antioquia | 1.150 | 1.200 | 1.167 | | + |
| Medellín, Coomerca | 2.880 | 2.960 | 2.930 | | = | Medellín, Coomerca | 1.250 | 1.300 | 1.283 | | - |
| Medellín, Placita de Flórez | 2.000 | 2.800 | 2.400 | | n.d. | Medellín, Placita de Flórez | 1.200 | 1.400 | 1.333 | | + |
| Neiva, Surabastos | 2.400 | 2.640 | 2.540 | | - | Montería (Córdoba) | 800 | 900 | 833 | | + |
| Palmira (Valle del Cauca) | 2.400 | 2.500 | 2.433 | | + | Neiva, Surabastos | 992 | 1.008 | 1.002 | | + |
| Pasto (Nariño) | 1.920 | 2.400 | 2.107 | | = | Palmira (Valle del Cauca) | 1.160 | 1.160 | 1.160 | | + |
| Sincelejo (Sucre) | 2.400 | 2.800 | 2.600 | | = | Pereira, Mercasa | 1.140 | 1.210 | 1.170 | | + |
| Tuluá (Valle del Cauca) | 2.400 | 2.640 | 2.560 | | = | Popayán (Cauca) | 1.110 | 1.180 | 1.145 | | + |
| Valledupar, Mercado Nuevo | 2.500 | 2.600 | 2.533 | | = | Sincelejo (Sucre) | 1.156 | 1.178 | 1.167 | | - |
| Villavicencio, CAV | 2.609 | 2.826 | 2.663 | | - | Tuluá (Valle del Cauca) | 1.180 | 1.220 | 1.200 | | + |
| | | | | | | Valledupar, Mercado Nuevo | 1.200 | 1.200 | 1.200 | | = |
| | | | | | | Villavicencio, CAV | 1.280 | 1.360 | 1.320 | | = |
| Maíz amarillo cáscara | | | | | | | | | | | |
| Bogotá, D. C., Corabastos | 800 | 880 | 843 | | + | Maíz enlatado | | | | | |
| Bogotá, D. C., Paloquemao | 1.120 | 1.120 | 1.120 | | = | Medellín, Central | | | | | |
| Buenaventura (Valle del Cauca) | 860 | 900 | 873 | | = | Mayorista de Antioquia | 7.041 | 9.681 | 8.410 | | = |
| Cali, Santa Helena | 960 | 1.000 | 980 | | = | | | | | | |
| Cartago (Valle del Cauca) | 880 | 960 | 920 | | - | Maíz pira | | | | | |
| Manizales (Caldas) | 920 | 960 | 936 | | = | Bogotá, D. C., Corabastos | 2.020 | 2.200 | 2.080 | | - |
| Medellín, Central | | | | | | Bucaramanga, Centroabastos | 1.952 | 1.952 | 1.952 | | - |
| Mayorista de Antioquia | 980 | 1.000 | 993 | | = | Bucaramanga, Mercados del centro | 2.381 | 2.548 | 2.464 | | + |
| Medellín, Coomerca | 950 | 1.000 | 983 | | - | Cúcuta, Cenabastos | 1.792 | 2.240 | 2.044 | | - |
| Medellín, Placita de Flórez | 1.000 | 1.000 | 1.000 | | = | Cúcuta, La Nueva Sexta | 1.920 | 2.200 | 2.040 | | = |
| Montería (Córdoba) | 720 | 760 | 733 | | + | Medellín, Central | | | | | |
| Neiva, Surabastos | 864 | 880 | 876 | | = | Mayorista de Antioquia | 2.000 | 2.800 | 2.250 | | - |
| Sincelejo (Sucre) | 778 | 822 | 789 | | = | Medellín, Coomerca | 2.880 | 2.960 | 2.920 | | - |
| Sonsón (Antioquia) | 850 | 900 | 883 | | = | Medellín, Placita de Flórez | 2.880 | 3.040 | 2.987 | | + |
| Tuluá (Valle del Cauca) | 940 | 980 | 960 | | + | Montería (Córdoba) | 2.000 | 2.000 | 2.000 | | = |
| Valledupar, Mercado Nuevo | 900 | 960 | 927 | | + | Villavicencio, CAV | 2.261 | 2.609 | 2.522 | | = |
| Maíz amarillo cáscara importado | | | | | | | | | | | |
| Medellín, Central | | | | | | | | | | | |
| Mayorista de Antioquia | 750 | 800 | 777 | | = | | | | | | |

Tendencias:

(---) Variación mayor al -20 %
(--) Variación entre -10 % y -20 %
(-) Variación entre 0 % y -10 %

(=) Variación igual a 0 %

(+) Variación entre 0 % y 10 %

(+ +) Variación entre 10 % y 20 %

(+++) Variación mayor al 20 %

(n.d.) No determinado



PRECIOS MAYORISTAS

**Cuadro 5. Mercados mayoristas. Precios de venta de huevos y lácteos
2014 (22 al 28 de noviembre)**

| Productos y mercados | Pesos por kilogramo | | | | Tendencia | Productos y mercados | Pesos por kilogramo | | | | Tendencia | | | |
|--------------------------------|---------------------|--------|-------|----|----------------------------------|-------------------------|---------------------|--------|-------|----------------------------------|-----------|--------|--------|----|
| | Mínimo | Máximo | Medio | | | | Mínimo | Máximo | Medio | | | | | |
| Huevo blanco A | | | | | | Huevo rojo B | | | | | | | | |
| Buenaventura (Valle del Cauca) | 317 | 320 | 318 | + | Armenia, Mercar | 240 | 240 | 240 | = | Barranquilla, Barranquillita | 245 | 255 | 250 | = |
| Cartago (Valle del Cauca) | 250 | 253 | 252 | = | Barranquilla, Granabastos | 265 | 265 | 265 | = | Bogotá, D. C., Corabastos | 255 | 260 | 259 | + |
| Manizales (Caldas) | 250 | 260 | 253 | = | Bogotá, D. C., Paloquemao | 260 | 270 | 264 | + | Bucaramanga, Centroabastos | 240 | 250 | 245 | - |
| Medellín, Central | | | | | Cúcuta, Cenabastos | 225 | 225 | 225 | - | Ibagué, Plaza La 21 | 260 | 267 | 262 | - |
| Mayorista de Antioquia | 260 | 270 | 263 | - | Medellín, Central | | | | | Mayorista de Antioquia | 245 | 260 | 251 | - |
| Medellín, Coomerca | 250 | 260 | 253 | - | Mayorista de Antioquia | 273 | 273 | 273 | = | Montería (Córdoba) | 255 | 260 | 258 | - |
| Medellín, Placita de Flórez | 260 | 260 | 260 | = | Neiva, Surabastos | 277 | 280 | 278 | + | Sincelejo (Sucre) | 250 | 253 | 251 | - |
| Pereira, La 41 | 260 | 260 | 260 | = | Villavicencio, CAV | | | | | Huevo rojo extra | | | | |
| Huevo blanco AA | | | | | | Huevo rojo extra | | | | | | | | |
| Cartago (Valle del Cauca) | 260 | 263 | 262 | = | Armenia, Mercar | 255 | 290 | 275 | = | Bogotá, D. C., Corabastos | 290 | 300 | 298 | + |
| Manizales (Caldas) | 260 | 270 | 263 | = | Bogotá, D. C., Paloquemao | 300 | 320 | 313 | + | Bucaramanga, Centroabastos | 273 | 290 | 282 | + |
| Medellín, Central | | | | | Cúcuta, Cenabastos | 265 | 272 | 269 | - | Ibagué, Plaza La 21 | 287 | 317 | 299 | - |
| Mayorista de Antioquia | 265 | 280 | 271 | - | Medellín, Central | | | | | Mayorista de Antioquia | 270 | 280 | 278 | - |
| Medellín, Coomerca | 260 | 265 | 262 | - | Mayorista de Antioquia | 270 | 280 | 273 | - | Medellín, Coomerca | 280 | 280 | 280 | = |
| Medellín, Placita de Flórez | 265 | 270 | 268 | = | Medellín, Placita de Flórez | 280 | 280 | 280 | = | Neiva, Surabastos | 300 | 300 | 300 | = |
| Pereira, La 41 | 270 | 270 | 270 | = | Neiva, Surabastos | 300 | 300 | 300 | ++ | Palmira (Valle del Cauca) | 300 | 300 | 300 | ++ |
| Huevo blanco B | | | | | | Leche en polvo | | | | | | | | |
| Cartago (Valle del Cauca) | 237 | 240 | 238 | = | Armenia, Mercar | 15.250 | 19.722 | 16.661 | = | Barranquilla, Barranquillita | 17.361 | 18.255 | 17.641 | = |
| Manizales (Caldas) | 240 | 250 | 245 | = | Barranquilla, Granabastos | 17.769 | 17.951 | 17.869 | = | Barranquilla, Granabastos | 17.769 | 17.951 | 17.869 | = |
| Medellín, Central | | | | | Bogotá, D. C., Corabastos | 18.576 | 18.924 | 18.750 | + | Bogotá, D. C., Paloquemao | 18.576 | 18.924 | 18.750 | + |
| Mayorista de Antioquia | 245 | 260 | 251 | - | Bucaramanga, Centroabastos | 18.333 | 19.444 | 18.721 | + | Bucaramanga, Mercados del centro | 17.885 | 18.611 | 18.138 | - |
| Pereira, La 41 | 250 | 250 | 250 | = | Buenaventura (Valle del Cauca) | 15.526 | 18.663 | 17.248 | = | Cali, La Floresta | 15.351 | 18.316 | 16.792 | + |
| Huevo blanco extra | | | | | | Leche en polvo | | | | | | | | |
| Cali, Santa Helena | 273 | 280 | 277 | + | Cali, Santa Helena | 16.842 | 18.229 | 17.624 | + | Cali, Siloé | 17.632 | 18.299 | 17.970 | + |
| Cartago (Valle del Cauca) | 270 | 273 | 272 | = | Cali, Siloé | 17.361 | 18.056 | 17.665 | = | Cartagena, Bazurto | 17.361 | 18.056 | 17.665 | = |
| Manizales (Caldas) | 267 | 280 | 272 | = | Cartago (Valle del Cauca) | 18.796 | 18.843 | 18.819 | = | Cartago (Valle del Cauca) | 18.796 | 18.843 | 18.819 | = |
| Medellín, Central | | | | | Cúcuta, Cenabastos | 17.752 | 19.479 | 18.704 | + | Cúcuta, Cenabastos | 17.752 | 19.479 | 18.704 | + |
| Mayorista de Antioquia | 270 | 280 | 278 | - | Ibagué, Plaza La 21 | 16.842 | 16.842 | 16.842 | = | Ibagué, Plaza La 21 | 16.842 | 16.842 | 16.842 | = |
| Medellín, Coomerca | 270 | 280 | 273 | - | Medellín, Central | | | | | Medellín, Central | | | | |
| Medellín, Placita de Flórez | 280 | 280 | 280 | = | Mayorista de Antioquia | 13.833 | 14.467 | 14.044 | = | Mayorista de Antioquia | 13.833 | 14.467 | 14.044 | = |
| Pereira, La 41 | 290 | 290 | 290 | = | Palmira (Valle del Cauca) | 15.351 | 17.622 | 16.438 | + | Palmira (Valle del Cauca) | 15.351 | 17.622 | 16.438 | + |
| Huevo rojo A | | | | | | Leche en polvo | | | | | | | | |
| Armenia, Mercar | 235 | 260 | 248 | = | Pamplona (Norte de Santander) | 11.250 | 11.250 | 11.250 | = | Pamplona (Norte de Santander) | 11.250 | 11.250 | 11.250 | = |
| Barranquilla, Barranquillita | 255 | 265 | 260 | = | Neiva, Surabastos | 265 | 270 | 268 | - | Neiva, Surabastos | 265 | 270 | 268 | - |
| Barranquilla, Granabastos | 270 | 275 | 273 | = | Pamplona (Norte de Santander) | 250 | 261 | 256 | = | Pamplona (Norte de Santander) | 250 | 261 | 256 | = |
| Bogotá, D. C., Corabastos | 270 | 270 | 270 | = | Pasto (Nariño) | 257 | 260 | 259 | = | Pasto (Nariño) | 257 | 260 | 259 | = |
| Bogotá, D. C., Paloquemao | 265 | 280 | 271 | - | Sincelejo (Sucre) | 283 | 283 | 283 | = | Sincelejo (Sucre) | 283 | 283 | 283 | = |
| Cali, La Floresta | 250 | 250 | 250 | ++ | Tuluá (Valle del Cauca) | 247 | 257 | 252 | - | Tuluá (Valle del Cauca) | 247 | 257 | 252 | - |
| Cartagena, Bazurto | 270 | 280 | 277 | = | Valledupar, Mercado Nuevo | 257 | 260 | 258 | - | Valledupar, Mercado Nuevo | 257 | 260 | 258 | - |
| Cúcuta, Cenabastos | 235 | 242 | 238 | - | Villavicencio, CAV | 260 | 260 | 260 | - | Villavicencio, CAV | 260 | 260 | 260 | - |
| Ibagué, Plaza La 21 | 267 | 283 | 276 | - | Huevo rojo AA | | | | | | | | | |
| Medellín, Central | | | | | Armenia, Mercar | 245 | 270 | 262 | = | Barranquilla, Barranquillita | 270 | 280 | 275 | = |
| Mayorista de Antioquia | 260 | 270 | 263 | - | Barranquilla, Barranquillita | 270 | 280 | 275 | = | Barranquilla, Granabastos | 280 | 280 | 280 | = |
| Medellín, Coomerca | 250 | 260 | 253 | - | Barranquilla, Granabastos | 280 | 280 | 280 | = | Bogotá, D. C., Corabastos | 280 | 280 | 280 | + |
| Medellín, Placita de Flórez | 260 | 260 | 260 | = | Bogotá, D. C., Corabastos | 280 | 280 | 280 | + | Bucaramanga, Centroabastos | 265 | 266 | 266 | + |
| Montería (Córdoba) | 277 | 277 | 277 | - | Bucaramanga, Centroabastos | 265 | 266 | 266 | + | Cali, Galería Alameda | 260 | 283 | 273 | + |
| Neiva, Surabastos | 265 | 270 | 268 | - | Cali, Galería Alameda | 260 | 283 | 273 | + | Cali, La Floresta | 273 | 273 | 273 | + |
| Pamplona (Norte de Santander) | 250 | 261 | 256 | = | Cali, La Floresta | 273 | 273 | 273 | + | Cali, Santa Helena | 260 | 267 | 263 | + |
| Pasto (Nariño) | 257 | 260 | 259 | = | Cali, Santa Helena | 260 | 267 | 263 | + | Cúcuta, Cenabastos | 250 | 250 | 250 | = |
| Sincelejo (Sucre) | 283 | 283 | 283 | = | Cúcuta, Cenabastos | 250 | 250 | 250 | = | Ibagué, Plaza La 21 | 277 | 300 | 287 | - |
| Tuluá (Valle del Cauca) | 247 | 257 | 252 | - | Ibagué, Plaza La 21 | 277 | 300 | 287 | - | Medellín, Central | | | | |
| Valledupar, Mercado Nuevo | 257 | 260 | 258 | - | Medellín, Central | | | | | Mayorista de Antioquia | 265 | 280 | 271 | - |
| Villavicencio, CAV | 260 | 260 | 260 | - | Mayorista de Antioquia | 265 | 280 | 271 | - | Medellín, Coomerca | 260 | 265 | 262 | - |
| Huevo rojo AA | | | | | | Queso campesino | | | | | | | | |
| Armenia, Mercar | 245 | 270 | 262 | = | Armenia, Mercar | 9.000 | 10.000 | 9.500 | = | Bogotá, D. C., Corabastos | 6.800 | 7.000 | 6.900 | - |
| Barranquilla, Barranquillita | 270 | 280 | 275 | = | Bogotá, D. C., Corabastos | 6.800 | 7.000 | 6.900 | - | Bogotá, D. C., Paloquemao | 7.000 | 7.500 | 7.125 | - |
| Barranquilla, Granabastos | 280 | 280 | 280 | = | Bogotá, D. C., Paloquemao | 7.000 | 7.500 | 7.125 | - | Bogotá, D. C., Plaza Las Flores | 7.000 | 7.000 | 7.000 | + |
| Bogotá, D. C., Corabastos | 280 | 280 | 280 | + | Bucaramanga, Mercados del centro | 9.000 | 10.000 | 9.333 | = | Bucaramanga, Mercados del centro | 9.000 | 10.000 | 9.333 | = |
| Bucaramanga, Centroabastos | 265 | 266 | 266 | + | Cali, Galería Alameda | 9.000 | 10.000 | 9.333 | - | Cali, Galería Alameda | 9.000 | 10.000 | 9.333 | - |
| Cali, Galería Alameda | 260 | 283 | 273 | + | Cali, La Floresta | 9.000 | 9.000 | 9.000 | = | Cali, La Floresta | 9.000 | 9.000 | 9.000 | = |
| Cali, La Floresta | 273 | 273 | 273 | + | Cali, Santa Helena | 9.000 | 9.200 | 9.133 | + | Cali, Santa Helena | 9.000 | 9.200 | 9.133 | + |
| Cali, Santa Helena | 260 | 267 | 263 | + | Cali, Siloé | 9.000 | 9.000 | 9.000 | ++ | Cali, Siloé | 9.000 | 9.000 | 9.000 | ++ |
| Cúcuta, Cenabastos | 250 | 250 | 250 | = | Cúcuta, Cenabastos | 8.500 | 8.500 | 8.500 | - | Cúcuta, Cenabastos | 8.500 | 8.500 | 8.500 | - |
| Ibagué, Plaza La 21 | 277 | 300 | 287 | - | Ibagué, Plaza La 21 | 6.400 | 7.000 | 6.700 | = | Ibagué, Plaza La 21 | 6.400 | 7.000 | 6.700 | = |
| Medellín, Central | | | | | Manizales (Caldas) | 6.400 | 6.800 | 6.600 | = | Manizales (Caldas) | 6.400 | 6.800 | 6.600 | = |
| Mayorista de Antioquia | 265 | 280 | 271 | - | Medellín, Central | | | | | Mayorista de Antioquia | 9.600 | 10.500 | 10.033 | = |
| Medellín, Coomerca | 260 | 265 | 262 | - | Mayorista de Antioquia | 9.600 | 10.500 | 10.033 | = | Montería (Córdoba) | 8.000 | 8.000 | 8.000 | = |
| Medellín, Placita de Flórez | 265 | 270 | 268 | = | Montería (Córdoba) | 8.000 | 8.000 | 8.000 | = | Palmira (Valle del Cauca) | 9.400 | 9.400 | 9.400 | + |
| Montería (Córdoba) | 280 | 287 | 282 | - | Palmira (Valle del Cauca) | 9.400 | 9.400 | 9.400 | + | Pereira, La 41 | 7.600 | 8.000 | 7.800 | = |
| Neiva, Surabastos | 275 | 280 | 278 | - | Pereira, La 41 | 7.600 | 8.000 | 7.800 | = | Tuluá (Valle del Cauca) | 8.000 | 9.600 | 8.867 | = |
| Pamplona (Norte de Santander) | 272 | 278 | 275 | + | Tuluá (Valle del Cauca) | 8.000 | 9.600 | 8.867 | = | Villavicencio, CAV | 7.600 | 8.400 | 8.100 | - |
| Pasto (Nariño) | 260 | 267 | 265 | = | Villavicencio, CAV | 7.600 | 8.400 | 8.100 | - | Queso Caquetá | | | | |
| Papaya (Cauca) | 227 | 243 | 235 | - | Buenaventura (Valle del Cauca) | 10.400 | 10.600 | 10.533 | + | Buenaventura (Valle del Cauca) | 10.400 | 10.600 | 10.533 | + |
| Sincelejo (Sucre) | 290 | 300 | 293 | + | Cali, Santa Helena | 9.500 | 9.700 | 9.600 | + | Cali, Santa Helena | 9.500 | 9.700 | 9.600 | + |
| Tuluá (Valle del Cauca) | 255 | 263 | 259 | - | | | | | | | | | | |
| Valledupar, Mercado Nuevo | 267 | 267 | 267 | - | | | | | | | | | | |
| Villavicencio, CAV | 266 | 270 | 267 | - | | | | | | | | | | |

**Cuadro 5. Mercados mayoristas. Precios de venta de huevos y lácteos (conclusión)
2014 (22 al 28 de noviembre)**

| Productos y mercados | Pesos por kilogramo | | | | Tenden- cia | Productos y mercados | Pesos por kilogramo | | | | Tenden- cia | |
|-------------------------------------|---------------------|--------|--------|-------|----------------|----------------------------------|---------------------|--------|--------|-------|----------------|--|
| | Precios | | | Medio | | | Precios | | | Medio | | |
| | Mínimo | Máximo | | | | Mínimo | Máximo | | | | | |
| Queso Caquetá (continuación) | | | | | | | | | | | | |
| Cali, Siloé | 9.400 | 9.600 | 9.500 | | ++ | Bucaramanga, Mercados del centro | 9.000 | 10.000 | 9.333 | | = | |
| Palmira (Valle del Cauca) | 9.600 | 9.600 | 9.600 | | + | Buenaventura (Valle del Cauca) | 6.400 | 6.600 | 6.533 | | = | |
| Popayán (Cauca) | 8.000 | 8.300 | 8.150 | | = | Cali, Galería Alameda | 6.400 | 6.600 | 6.467 | | + | |
| Tuluá (Valle del Cauca) | 8.400 | 9.600 | 9.000 | | + | Cali, La Floresta | 6.000 | 6.000 | 6.000 | | = | |
| | | | | | | Cali, Santa Helena | 6.000 | 6.200 | 6.067 | | + | |
| | | | | | | Cali, Siloé | 6.000 | 6.400 | 6.200 | | + | |
| Queso costeño | | | | | | Cúcuta, Cenabastos | 8.500 | 9.000 | 8.750 | | = | |
| Armenia, Mercar | 8.800 | 8.960 | 8.880 | | = | Ibagué, Plaza La 21 | 8.400 | 8.400 | 8.400 | | = | |
| Barranquilla, Barranquillita | 6.800 | 7.000 | 6.900 | | = | Medellín, Central | | | | | | |
| Barranquilla, Granabastos | 8.300 | 8.600 | 8.425 | | ++ | Mayorista de Antioquia | 7.700 | 9.000 | 8.367 | | = | |
| Bogotá, D. C., Corabastos | 9.400 | 10.000 | 9.650 | | + | Medellín, Coomerca | 7.200 | 7.200 | 7.200 | | n.d. | |
| Bogotá, D. C., Paloquemao | 10.000 | 11.000 | 10.750 | | + | Medellín, Placita de Flórez | 7.200 | 7.200 | 7.200 | | n.d. | |
| Bogotá, D. C., Plaza Las Flores | 9.600 | 10.200 | 9.900 | | + | Palmira (Valle del Cauca) | 6.400 | 6.400 | 6.400 | | = | |
| Bucaramanga, Mercados del centro | 9.000 | 10.000 | 9.667 | | + | Pereira, La 41 | 7.000 | 7.000 | 7.000 | | = | |
| Cali, Galería Alameda | 9.500 | 10.000 | 9.750 | | + | Popayán (Cauca) | 6.400 | 6.600 | 6.500 | | = | |
| Cali, La Floresta | 9.600 | 10.000 | 9.867 | | ++ | Tuluá (Valle del Cauca) | 6.000 | 6.400 | 6.133 | | = | |
| Cali, Santa Helena | 9.400 | 9.500 | 9.450 | | + | Villavicencio, CAV | 8.600 | 9.000 | 8.900 | | = | |
| Cali, Siloé | 9.400 | 9.600 | 9.500 | | ++ | | | | | | | |
| Cartagena, Bazurto | 6.700 | 7.000 | 6.875 | | - | Queso doble crema | | | | | | |
| Cúcuta, Cenabastos | 9.500 | 9.500 | 9.500 | | = | Armenia, Mercar | 8.600 | 9.000 | 8.850 | | = | |
| Ibagué, Plaza La 21 | 9.600 | 10.000 | 9.800 | | - | Bogotá, D. C., Corabastos | 8.000 | 8.400 | 8.200 | | - | |
| Manizales (Caldas) | 10.000 | 10.000 | 10.000 | | = | Bogotá, D. C., Paloquemao | 8.000 | 8.400 | 8.100 | | + | |
| Medellín, Central | | | | | | Bogotá, D. C., Plaza Las Flores | 8.400 | 8.800 | 8.467 | | - | |
| Mayorista de Antioquia | 10.000 | 10.000 | 10.000 | | + | Bucaramanga, Mercados del centro | 10.000 | 10.000 | 10.000 | | = | |
| Medellín, Coomerca | 9.500 | 10.000 | 9.833 | | + | Buenaventura (Valle del Cauca) | 7.400 | 7.600 | 7.533 | | = | |
| Medellín, Placita de Flórez | 9.500 | 9.500 | 9.500 | | + | Cali, Galería Alameda | 9.000 | 10.000 | 9.400 | | - | |
| Montería (Córdoba) | 9.000 | 9.000 | 9.000 | | + | Cali, La Floresta | 8.400 | 9.000 | 8.800 | | + | |
| Palmira (Valle del Cauca) | 9.600 | 9.600 | 9.600 | | ++ | Cali, Santa Helena | 8.400 | 8.500 | 8.450 | | - | |
| Pereira, La 41 | 11.000 | 11.000 | 11.000 | | ++ | Cali, Siloé | 8.000 | 8.400 | 8.200 | | = | |
| Valledupar, Mercado Nuevo | 9.000 | 9.000 | 9.000 | | + | Cúcuta, Cenabastos | 8.500 | 9.000 | 8.750 | | - | |
| Villavicencio, CAV | 9.000 | 10.000 | 9.333 | | + | Medellín, Central | | | | | | |
| | | | | | | Mayorista de Antioquia | 8.000 | 8.400 | 8.267 | | + | |
| Queso cuajada | | | | | | Palmira (Valle del Cauca) | 9.000 | 9.000 | 9.000 | | + | |
| Armenia, Mercar | 6.000 | 6.600 | 6.250 | | = | Popayán (Cauca) | 8.400 | 8.500 | 8.450 | | = | |
| Bogotá, D. C., Corabastos | 8.000 | 8.000 | 8.000 | | = | Tuluá (Valle del Cauca) | 8.800 | 8.800 | 8.800 | | = | |
| Bogotá, D. C., Paloquemao | 7.000 | 7.500 | 7.250 | | + | Villavicencio, CAV | 8.800 | 8.800 | 8.800 | | = | |
| Bogotá, D. C., Plaza Las Flores | 7.000 | 7.000 | 7.000 | | + | | | | | | | |

Tendencias:

- (---) Variación mayor al -20 %
- (--) Variación entre -10 % y -20 %
- (-) Variación entre 0 % y -10 %

- (=) Variación igual a 0 %
- (+) Variación entre 0 % y 10 %
- (+ +) Variación entre 10 % y 20 %
- (+++) Variación mayor al 20 %
- (n.d.) No determinado

**Cuadro 6. Mercados mayoristas. Precios de venta de carnes
2014 (22 al 28 de noviembre)**

| Productos y mercados | Pesos por kilogramo | | | | Tenden- cia | Productos y mercados | Pesos por kilogramo | | | | Tenden- cia | |
|--|---------------------|--------|--------|-------|----------------|---|---------------------|--------|--------|-------|----------------|--|
| | Precios | | | Medio | | | Precios | | | Medio | | |
| | Mínimo | Máximo | | | | Mínimo | Máximo | | | | | |
| Carne de cerdo | | | | | | | | | | | | |
| Carne de cerdo, brazo con hueso | | | | | | | | | | | | |
| Armenia, Frigocafé | 9.000 | 9.000 | 9.000 | | = | Carne de cerdo, brazo sin hueso (continuación) | | | | | | |
| Barranquilla, Barranquillita | 7.800 | 8.400 | 8.100 | | = | Pasto (Nariño) | 10.000 | 12.000 | 11.000 | | = | |
| Bogotá, D. C., Frigorífico Ble Ltda. | 8.000 | 9.200 | 8.783 | | - | Pereira, La 41 | 10.000 | 11.000 | 10.500 | | = | |
| Bogotá, D. C., Frigorífico Guadalupe | 8.400 | 9.000 | 8.717 | | + | Popayán (Cauca) | 10.000 | 10.000 | 10.000 | | = | |
| Bogotá, D. C., Paloquemao | 9.200 | 9.400 | 9.300 | | + | Sincelejo (Sucre) | 9.000 | 10.000 | 9.500 | | - | |
| Cartagena, Bazurto | 7.500 | 7.500 | 7.500 | | = | Tuluá (Valle del Cauca) | 9.700 | 10.000 | 9.833 | | = | |
| Cúcuta, Cenabastos | 8.500 | 9.000 | 8.750 | | = | Valledupar, Mercado Nuevo | 10.000 | 12.000 | 11.000 | | = | |
| Montería (Córdoba) | 8.600 | 9.000 | 8.867 | | = | Villavicencio, CAV | 10.000 | 11.000 | 10.475 | | + | |
| Sincelejo (Sucre) | 7.000 | 7.000 | 7.000 | | = | | | | | | | |
| Valledupar, Mercado Nuevo | 8.000 | 9.000 | 8.667 | | = | Carne de cerdo, cabeza de lomo | | | | | | |
| | | | | | | Armenia, Frigocafé | 9.500 | 9.500 | 9.500 | | = | |
| Carne de cerdo, brazo sin hueso | | | | | | Bogotá, D. C., Frigorífico Ble Ltda. | 9.200 | 9.600 | 9.417 | | - | |
| Armenia, Frigocafé | 10.000 | 10.000 | 10.000 | | = | Bogotá, D. C., Frigorífico Guadalupe | 9.400 | 9.800 | 9.517 | | - | |
| Barranquilla, Barranquillita | 10.400 | 10.400 | 10.400 | | = | Bogotá, D. C., Paloquemao | 9.800 | 10.400 | 10.150 | | + | |
| Bogotá, D. C., Frigorífico Ble Ltda. | 9.200 | 9.600 | 9.417 | | - | Cúcuta, Cenabastos | 10.000 | 10.000 | 10.000 | | = | |
| Bogotá, D. C., Frigorífico Guadalupe | 9.400 | 9.800 | 9.517 | | + | Cúcuta, La Nueva Sexta | 8.500 | 9.000 | 8.667 | | + | |
| Bogotá, D. C., Paloquemao | 9.400 | 10.000 | 9.800 | | + | Ibagué, Frigorífico Carlina | 10.600 | 10.600 | 10.600 | | = | |
| Buenaventura (Valle del Cauca) | 11.000 | 11.000 | 11.000 | | = | Ibagué, Plaza La 21 | 10.000 | 11.000 | 10.533 | | = | |
| Cali, Santa Helena | 9.500 | 9.700 | 9.600 | | + | Villavicencio, CAV | 10.000 | 11.000 | 10.500 | | + | |
| Cartagena, Bazurto | 10.500 | 10.500 | 10.500 | | = | | | | | | | |
| Ibagué, Frigorífico Carlina | 10.600 | 10.600 | 10.600 | | = | Carne de cerdo, costilla | | | | | | |
| Ibagué, Plaza La 21 | 10.000 | 12.000 | 11.000 | | + | Armenia, Frigocafé | 10.000 | 10.000 | 10.000 | | = | |
| Medellín, Central | | | | | | Barranquilla, Barranquillita | 7.800 | 8.400 | 8.100 | | = | |
| Mayorista de Antioquia | 9.000 | 10.000 | 9.400 | | = | Bogotá, D. C., Frigorífico Ble Ltda. | 10.500 | 10.800 | 10.667 | | - | |
| Montería (Córdoba) | 12.000 | 12.000 | 12.000 | | = | Bogotá, D. C., Frigorífico Guadalupe | 10.400 | 10.600 | 10.517 | | - | |
| Palmira (Valle del Cauca) | 9.400 | 9.400 | 9.400 | | = | Bogotá, D. C., Paloquemao | 11.000 | 11.000 | 11.000 | | + | |
| | | | | | | Buenaventura (Valle del Cauca) | 11.000 | 11.000 | 11.000 | | = | |
| | | | | | | Cali, Santa Helena | 7.800 | 7.800 | 7.800 | | = | |
| | | | | | | Cartagena, Bazurto | 8.000 | 8.000 | 8.000 | | = | |

**Cuadro 6. Mercados mayoristas. Precios de venta de carnes (continuación)
2014 (22 al 28 de noviembre)**

| Productos y mercados | Pesos por kilogramo | | | | Tenden- cia | Productos y mercados | Pesos por kilogramo | | | | Tenden- cia |
|--|---------------------|--------|--------|---------|---|-----------------------------|---------------------|--------|--------|---------|----------------|
| | Mínimo | Máximo | Medio | Precios | | | Mínimo | Máximo | Medio | Precios | |
| Carne de cerdo, costilla (continuación) | | | | | Carne de cerdo, perril con hueso | | | | | | |
| Cúcuta, Cenabastos | 8.500 | 10.000 | 9.250 | = | Armenia, Frigocafé | 10.500 | 10.500 | 10.500 | = | | |
| Cúcuta, La Nueva Sexta | 8.500 | 9.000 | 8.667 | - | Barranquilla, Barranquillita | 7.800 | 8.400 | 8.100 | = | | |
| Ibagué, Frigorífico Carlima | 12.500 | 12.500 | 12.500 | = | Bogotá, D. C., Frigorífico Ble Ltda. | 10.000 | 10.200 | 10.067 | - | | |
| Ibagué, Plaza La 21 | 10.600 | 12.000 | 11.200 | = | Bogotá, D. C., Frigorífico Guadalupe | 9.300 | 9.800 | 9.500 | + | | |
| Manizales (Caldas) | 9.000 | 10.000 | 9.750 | = | Cartagena, Bazurto | 8.000 | 8.000 | 8.000 | = | | |
| Medellín, Central | | | | | Cúcuta, Cenabastos | 8.000 | 8.500 | 8.250 | = | | |
| Mayorista de Antioquia | 10.200 | 12.000 | 10.950 | = | Cúcuta, La Nueva Sexta | 7.500 | 8.500 | 8.000 | = | | |
| Medellín, Coomerca | 10.800 | 11.000 | 10.950 | - | Ibagué, Plaza La 21 | 10.000 | 11.000 | 10.667 | = | | |
| Montería (Córdoba) | 9.000 | 9.000 | 9.000 | = | Montería (Córdoba) | 9.000 | 9.000 | 9.000 | = | | |
| Palmira (Valle del Cauca) | 7.600 | 7.600 | 7.600 | = | Sincelejo (Sucre) | 7.000 | 8.000 | 7.500 | + | | |
| Pasto (Nariño) | 9.500 | 10.500 | 10.000 | = | Valledupar, Mercado Nuevo | 8.000 | 9.000 | 8.667 | = | | |
| Pereira, La 41 | 11.000 | 11.000 | 11.000 | = | Villavicencio, CAV | 9.800 | 10.000 | 9.950 | + | | |
| Popayán (Cauca) | 9.000 | 9.000 | 9.000 | = | Carne de cerdo, perril sin hueso | | | | | | |
| Tuluá (Valle del Cauca) | 10.000 | 10.400 | 10.233 | = | Armenia, Frigocafé | 11.000 | 11.000 | 11.000 | = | | |
| Tunja (Boyacá) | 10.000 | 10.600 | 10.200 | + | Bogotá, D. C., Frigorífico Ble Ltda. | 10.400 | 10.800 | 10.550 | - | | |
| Valledupar, Mercado Nuevo | 8.000 | 9.000 | 8.667 | = | Bogotá, D. C., Frigorífico Guadalupe | 10.300 | 10.600 | 10.450 | + | | |
| Villavicencio, CAV | 10.000 | 10.000 | 10.000 | + | Buenaventura (Valle del Cauca) | 12.000 | 12.000 | 12.000 | = | | |
| Carne de cerdo en canal | | | | | | Cali, Santa Helena | 10.700 | 10.800 | 10.733 | - | |
| Armenia, Frigocafé | 7.000 | 7.000 | 7.000 | = | Cartagena, Bazurto | 10.500 | 10.500 | 10.500 | = | | |
| Bogotá, D. C., Frigorífico Guadalupe | 7.040 | 7.360 | 7.200 | + | Cúcuta, La Nueva Sexta | 9.000 | 9.000 | 9.000 | + | | |
| Ibagué, Plaza La 21 | 6.800 | 7.200 | 7.000 | = | Ibagué, Frigorífico Carlima | 11.600 | 11.600 | 11.600 | = | | |
| Pereira, La 41 | 6.800 | 7.100 | 6.950 | = | Ibagué, Plaza La 21 | 11.000 | 12.000 | 11.333 | = | | |
| Popayán (Cauca) | 5.800 | 6.000 | 5.900 | - | Manizales (Caldas) | 10.500 | 11.000 | 10.750 | = | | |
| Carne de cerdo, espinazo | | | | | | Medellín, Central | | | | | |
| Armenia, Frigocafé | 7.000 | 7.000 | 7.000 | = | Mayorista de Antioquia | 10.000 | 11.500 | 10.875 | = | | |
| Bogotá, D. C., Frigorífico Ble Ltda. | 5.000 | 5.400 | 5.200 | - | Medellín, Coomerca | 12.000 | 13.500 | 12.900 | = | | |
| Bogotá, D. C., Frigorífico Guadalupe | 5.000 | 5.500 | 5.300 | - | Montería (Córdoba) | 12.000 | 12.000 | 12.000 | = | | |
| Buenaventura (Valle del Cauca) | 6.500 | 6.700 | 6.567 | = | Palmira (Valle del Cauca) | 10.800 | 10.800 | 10.800 | = | | |
| Cali, Santa Helena | 5.000 | 5.000 | 5.000 | = | Pasto (Nariño) | 11.000 | 12.500 | 11.833 | = | | |
| Cúcuta, Cenabastos | 4.000 | 4.000 | 4.000 | = | Pereira, La 41 | 11.000 | 11.000 | 11.000 | = | | |
| Ibagué, Frigorífico Carlima | 4.500 | 4.500 | 4.500 | = | Popayán (Cauca) | 10.000 | 10.000 | 10.000 | = | | |
| Ibagué, Plaza La 21 | 4.000 | 5.000 | 4.500 | = | Tuluá (Valle del Cauca) | 10.200 | 10.400 | 10.333 | = | | |
| Manizales (Caldas) | 5.000 | 7.000 | 6.000 | = | Tunja (Boyacá) | 10.000 | 10.000 | 10.000 | = | | |
| Medellín, Central | | | | | Villavicencio, CAV | 10.500 | 11.000 | 10.875 | + | | |
| Mayorista de Antioquia | 5.500 | 5.700 | 5.600 | + | Carne de cerdo, tocineta plancha | | | | | | |
| Medellín, Coomerca | 4.600 | 6.000 | 5.425 | = | Cúcuta, Cenabastos | 4.000 | 4.000 | 4.000 | = | | |
| Montería (Córdoba) | 9.000 | 9.000 | 9.000 | = | Manizales (Caldas) | 7.000 | 9.000 | 8.250 | = | | |
| Neiva, Surabastos | 3.000 | 3.000 | 3.000 | n.d. | Carne de cerdo, tocino barriga | | | | | | |
| Palmira (Valle del Cauca) | 5.000 | 5.000 | 5.000 | = | Armenia, Frigocafé | 8.500 | 8.500 | 8.500 | = | | |
| Pereira, La 41 | 7.000 | 7.500 | 7.250 | = | Bogotá, D. C., Frigorífico Ble Ltda. | 7.600 | 8.000 | 7.933 | - | | |
| Popayán (Cauca) | 5.000 | 5.000 | 5.000 | = | Bogotá, D. C., Frigorífico Guadalupe | 7.000 | 8.000 | 7.433 | - | | |
| Tuluá (Valle del Cauca) | 5.000 | 6.000 | 5.533 | = | Buenaventura (Valle del Cauca) | 6.500 | 6.800 | 6.600 | + | | |
| Tunja (Boyacá) | 6.000 | 6.000 | 6.000 | - | Cali, Santa Helena | 6.000 | 6.000 | 6.000 | = | | |
| Carne de cerdo, lomo con hueso | | | | | | Ibagué, Frigorífico Carlima | 4.500 | 4.500 | 4.500 | = | |
| Armenia, Frigocafé | 11.000 | 11.000 | 11.000 | = | Ibagué, Plaza La 21 | 5.000 | 7.000 | 6.000 | = | | |
| Barranquilla, Barranquillita | 7.800 | 8.400 | 8.100 | = | Medellín, Central | | | | | | |
| Cartagena, Bazurto | 8.000 | 8.000 | 8.000 | = | Mayorista de Antioquia | 10.400 | 12.000 | 11.200 | + | | |
| Cúcuta, Cenabastos | 10.000 | 10.000 | 10.000 | = | Medellín, Coomerca | 10.800 | 11.500 | 11.125 | = | | |
| Cúcuta, La Nueva Sexta | 9.500 | 12.000 | 10.333 | - | Neiva, Surabastos | 4.000 | 4.000 | 4.000 | n.d. | | |
| Montería (Córdoba) | 9.000 | 9.000 | 9.000 | = | Pasto (Nariño) | 7.400 | 7.800 | 7.600 | = | | |
| Sincelejo (Sucre) | 7.000 | 7.000 | 7.000 | = | Popayán (Cauca) | 7.000 | 8.000 | 7.500 | = | | |
| Valledupar, Mercado Nuevo | 7.000 | 8.000 | 7.333 | = | Tuluá (Valle del Cauca) | 8.400 | 8.500 | 8.467 | = | | |
| Carne de cerdo, lomo sin hueso | | | | | | Tunja (Boyacá) | 7.000 | 7.400 | 7.200 | + | |
| Armenia, Frigocafé | 12.000 | 12.000 | 12.000 | = | Carne de cerdo, tocino papada | | | | | | |
| Barranquilla, Barranquillita | 12.600 | 13.000 | 12.800 | = | Armenia, Frigocafé | 8.000 | 8.000 | 8.000 | = | | |
| Bogotá, D. C., Frigorífico Ble Ltda. | 12.500 | 13.000 | 12.783 | + | Bogotá, D. C., Frigorífico Ble Ltda. | 6.000 | 6.300 | 6.050 | + | | |
| Bogotá, D. C., Frigorífico Guadalupe | 12.000 | 12.800 | 12.483 | - | Bogotá, D. C., Frigorífico Guadalupe | 5.200 | 6.000 | 5.533 | + | | |
| Bogotá, D. C., Paloquemao | 13.000 | 13.500 | 13.225 | - | Cúcuta, Cenabastos | 5.000 | 6.000 | 5.500 | = | | |
| Buenaventura (Valle del Cauca) | 13.000 | 13.000 | 13.000 | = | Ibagué, Plaza La 21 | 5.500 | 6.000 | 5.833 | = | | |
| Cali, Santa Helena | 12.000 | 12.000 | 12.000 | = | Manizales (Caldas) | 6.000 | 7.000 | 6.750 | = | | |
| Cúcuta, Cenabastos | 10.000 | 11.000 | 10.500 | = | Medellín, Central | | | | | | |
| Cúcuta, La Nueva Sexta | 10.500 | 14.000 | 11.833 | - | Mayorista de Antioquia | 6.000 | 7.000 | 6.750 | = | | |
| Ibagué, Plaza La 21 | 12.000 | 14.000 | 13.000 | = | Medellín, Coomerca | 6.800 | 7.000 | 6.950 | = | | |
| Manizales (Caldas) | 12.000 | 13.000 | 12.625 | = | Pereira, La 41 | 8.000 | 9.000 | 8.500 | = | | |
| Medellín, Central | | | | | Tuluá (Valle del Cauca) | 7.000 | 7.400 | 7.200 | = | | |
| Mayorista de Antioquia | 12.000 | 14.000 | 12.750 | = | Carne de res | | | | | | |
| Medellín, Coomerca | 13.000 | 13.900 | 13.350 | = | Carne de res, bola de brazo | | | | | | |
| Montería (Córdoba) | 14.000 | 14.000 | 14.000 | = | Armenia, Frigocafé | 11.500 | 11.500 | 11.500 | = | | |
| Neiva, Surabastos | 10.600 | 11.000 | 10.900 | n.d. | Barranquilla, Barranquillita | 10.000 | 10.000 | 10.000 | = | | |
| Palmira (Valle del Cauca) | 12.000 | 12.000 | 12.000 | = | Bogotá, D. C., Paloquemao | 9.600 | 11.000 | 10.400 | + | | |
| Pasto (Nariño) | 12.600 | 14.000 | 13.200 | = | Bucaramanga, Frigoríficos | 12.800 | 12.800 | 12.800 | = | | |
| Pereira, La 41 | 13.000 | 14.000 | 13.500 | = | Buenaventura (Valle del Cauca) | 12.000 | 12.000 | 12.000 | = | | |
| Popayán (Cauca) | 13.000 | 13.000 | 13.000 | = | Cali, Santa Helena | 11.500 | 12.000 | 11.833 | = | | |
| Sincelejo (Sucre) | 10.000 | 11.000 | 10.250 | - | Cartagena, Bazurto | 11.000 | 12.000 | 11.650 | = | | |
| Tuluá (Valle del Cauca) | 13.000 | 13.800 | 13.433 | = | Cartagena, Frigorífico Candelaria | 11.550 | 11.550 | 11.550 | = | | |
| Tunja (Boyacá) | 12.000 | 12.000 | 12.000 | = | Cúcuta, Cenabastos | 9.000 | 10.000 | 9.333 | = | | |
| Valledupar, Mercado Nuevo | 12.000 | 15.000 | 14.000 | = | | | | | | | |

Cuadro 6. Mercados mayoristas. Precios de venta de carnes (continuación)
2014 (22 al 28 de noviembre)

| Productos y mercados | Pesos por kilogramo | | | | Tendencia | Productos y mercados | Pesos por kilogramo | | | | Tendencia |
|---|---------------------|--------|--------|--|-----------|--|---------------------|--------|--------|--|-----------|
| | Mínimo | Máximo | Medio | | | | Mínimo | Máximo | Medio | | |
| Carne de res, bola de brazo (continuación) | | | | | | Carne de res, cadera (continuación) | | | | | |
| Cúcuta, La Nueva Sexta | 7.500 | 9.000 | 8.500 | | + | Medellín, Central | | | | | |
| Ibagué, Frigorífico Carlima | 12.000 | 12.000 | 12.000 | | = | Mayorista de Antioquia | 11.600 | 14.000 | 12.400 | | = |
| Ibagué, Plaza La 21 | 10.000 | 11.000 | 10.533 | | - | Medellín, Coomerca | 14.000 | 14.700 | 14.300 | | = |
| Medellín, Central | | | | | | Montería (Córdoba) | 12.000 | 12.000 | 12.000 | | = |
| Mayorista de Antioquia | 10.300 | 13.500 | 11.700 | | = | Montería, Frigosinu | 13.500 | 13.500 | 13.500 | | = |
| Montería (Córdoba) | 12.000 | 12.000 | 12.000 | | = | Palmira (Valle del Cauca) | 11.400 | 11.400 | 11.400 | | = |
| Montería, Frigosinu | 10.650 | 10.650 | 10.650 | | = | Pasto (Nariño) | 11.000 | 12.000 | 11.500 | | = |
| Palmira (Valle del Cauca) | 12.000 | 12.000 | 12.000 | | = | Pereira, La 41 | 12.500 | 12.500 | 12.500 | | = |
| Pasto (Nariño) | 11.000 | 12.000 | 11.333 | | = | Popayán (Cauca) | 10.000 | 10.000 | 10.000 | | = |
| Pereira, La 41 | 12.500 | 12.500 | 12.500 | | = | Sincelejo (Sucre) | 11.000 | 11.000 | 11.000 | | = |
| Popayán (Cauca) | 10.000 | 10.000 | 10.000 | | = | Tuluá (Valle del Cauca) | 12.000 | 12.800 | 12.533 | | = |
| Sincelejo (Sucre) | 10.000 | 11.000 | 10.250 | | - | Valledupar, Mercado Nuevo | 12.000 | 13.000 | 12.500 | | = |
| Tuluá (Valle del Cauca) | 12.000 | 12.900 | 12.450 | | = | Villavicencio, CAV | 10.500 | 11.000 | 10.875 | | = |
| Valledupar, Mercado Nuevo | 12.000 | 12.000 | 12.000 | | = | | | | | | |
| Carne de res, bola de pierna | | | | | | Carne de res, centro de pierna | | | | | |
| Barranquilla, Barranquillita | 11.800 | 12.000 | 11.900 | | = | Armenia, Frigocafé | 12.500 | 12.500 | 12.500 | | = |
| Barranquilla, Granabastos | 12.000 | 12.500 | 12.300 | | = | Barranquilla, Barranquillita | 10.800 | 10.800 | 10.800 | | = |
| Bogotá, D. C., Frigorífico Ble Ltda. | 10.500 | 10.800 | 10.617 | | - | Barranquilla, Granabastos | 12.200 | 12.400 | 12.333 | | = |
| Bogotá, D. C., Frigorífico Guadalupe | 10.600 | 10.800 | 10.667 | | = | Bogotá, D. C., Frigorífico Ble Ltda. | 10.500 | 10.800 | 10.617 | | - |
| Bogotá, D. C., Paloquemao | 11.600 | 12.000 | 11.800 | | + | Bogotá, D. C., Frigorífico Guadalupe | 10.600 | 10.800 | 10.667 | | = |
| Bucaramanga, Frigoríficos | 14.600 | 14.600 | 14.600 | | = | Bogotá, D. C., Paloquemao | 11.600 | 12.000 | 11.800 | | + |
| Buenaventura (Valle del Cauca) | 12.000 | 12.000 | 12.000 | | = | Bucaramanga, Frigoríficos | 14.600 | 14.600 | 14.600 | | = |
| Cali, Santa Helena | 12.000 | 12.000 | 12.000 | | = | Cartagena, Bazurto | 12.300 | 12.300 | 12.300 | | = |
| Cartagena, Bazurto | 11.800 | 12.300 | 11.975 | | = | Cartagena, Frigorífico Candelaria | 11.550 | 11.550 | 11.550 | | = |
| Cúcuta, Cenabastos | 10.000 | 10.000 | 10.000 | | = | Cúcuta, Cenabastos | 9.000 | 10.000 | 9.667 | | = |
| Cúcuta, La Nueva Sexta | 9.000 | 10.000 | 9.333 | | = | Cúcuta, La Nueva Sexta | 9.000 | 11.000 | 9.667 | | = |
| Ibagué, Frigorífico Carlima | 12.000 | 12.000 | 12.000 | | = | Ibagué, Frigorífico Carlima | 12.000 | 12.000 | 12.000 | | = |
| Ibagué, Plaza La 21 | 11.000 | 12.000 | 11.667 | | + | Ibagué, Plaza La 21 | 11.000 | 12.000 | 11.667 | | + |
| Medellín, Central | | | | | | Medellín, Central | | | | | |
| Mayorista de Antioquia | 11.600 | 13.000 | 12.100 | | = | Mayorista de Antioquia | 11.600 | 14.000 | 12.650 | | = |
| Medellín, Coomerca | 14.000 | 14.200 | 14.050 | | = | Medellín, Coomerca | 13.100 | 14.000 | 13.550 | | = |
| Montería (Córdoba) | 12.000 | 12.000 | 12.000 | | = | Montería (Córdoba) | 12.000 | 12.000 | 12.000 | | = |
| Neiva, Surabastos | 11.000 | 11.000 | 11.000 | | n.d. | Montería, Frigosinu | 13.500 | 13.500 | 13.500 | | = |
| Palmira (Valle del Cauca) | 12.000 | 12.000 | 12.000 | | = | Pereira, La 41 | 12.500 | 13.000 | 12.750 | | = |
| Pasto (Nariño) | 11.000 | 12.000 | 11.333 | | = | Sincelejo (Sucre) | 11.000 | 11.500 | 11.125 | | - |
| Pereira, La 41 | 12.500 | 12.500 | 12.500 | | = | Valledupar, Mercado Nuevo | 12.000 | 12.000 | 12.000 | | = |
| Popayán (Cauca) | 10.000 | 10.000 | 10.000 | | = | Villavicencio, CAV | 10.500 | 11.000 | 10.875 | | = |
| Sincelejo (Sucre) | 11.000 | 11.000 | 11.000 | | - | | | | | | |
| Tuluá (Valle del Cauca) | 12.000 | 12.900 | 12.567 | | = | Carne de res, chatas | | | | | |
| Valledupar, Mercado Nuevo | 12.000 | 12.000 | 12.000 | | = | Armenia, Frigocafé | 13.500 | 13.500 | 13.500 | | = |
| Villavicencio, CAV | 10.500 | 11.000 | 10.875 | | = | Barranquilla, Barranquillita | 12.000 | 13.000 | 12.500 | | - |
| | | | | | | Barranquilla, Granabastos | 13.800 | 14.000 | 13.933 | | = |
| Carne de res, bota | | | | | | Bogotá, D. C., Frigorífico Ble Ltda. | 13.000 | 13.500 | 13.217 | | + |
| Armenia, Frigocafé | 12.500 | 12.500 | 12.500 | | = | Bogotá, D. C., Frigorífico Guadalupe | 12.500 | 13.000 | 12.883 | | - |
| Barranquilla, Barranquillita | 12.000 | 12.000 | 12.000 | | = | Bogotá, D. C., Paloquemao | 14.000 | 15.000 | 14.250 | | - |
| Barranquilla, Granabastos | 12.400 | 12.600 | 12.467 | | = | Bucaramanga, Frigoríficos | 19.300 | 19.300 | 19.300 | | = |
| Bogotá, D. C., Frigorífico Ble Ltda. | 10.500 | 10.800 | 10.617 | | - | Buenaventura (Valle del Cauca) | 13.000 | 13.000 | 13.000 | | = |
| Bogotá, D. C., Frigorífico Guadalupe | 10.600 | 10.800 | 10.667 | | = | Cali, Santa Helena | 12.800 | 13.000 | 12.933 | | + |
| Bogotá, D. C., Paloquemao | 11.600 | 12.000 | 11.800 | | + | Cúcuta, Cenabastos | 12.000 | 12.000 | 12.000 | | = |
| Bucaramanga, Frigoríficos | 12.800 | 12.800 | 12.800 | | = | Cúcuta, La Nueva Sexta | 10.000 | 12.000 | 11.000 | | = |
| Cartagena, Bazurto | 11.800 | 12.300 | 11.975 | | - | Ibagué, Frigorífico Carlima | 15.000 | 15.000 | 15.000 | | = |
| Cartagena, Frigorífico Candelaria | 11.250 | 11.250 | 11.250 | | = | Ibagué, Plaza La 21 | 13.000 | 15.000 | 14.000 | | = |
| Cúcuta, Cenabastos | 10.000 | 10.000 | 10.000 | | = | Medellín, Central | | | | | |
| Barranquilla, Frigorífico Carlima | 10.500 | 10.500 | 10.500 | | = | Mayorista de Antioquia | 16.000 | 17.000 | 16.500 | | = |
| Ibagué, Plaza La 21 | 11.000 | 12.000 | 11.667 | | + | Medellín, Coomerca | 17.000 | 19.900 | 18.250 | | = |
| Medellín, Central | | | | | | Montería (Córdoba) | 12.000 | 12.000 | 12.000 | | = |
| Mayorista de Antioquia | 11.600 | 13.100 | 12.450 | | = | Montería, Frigosinu | 19.000 | 19.000 | 19.000 | | = |
| Medellín, Coomerca | 11.500 | 13.000 | 12.450 | | = | Palmira (Valle del Cauca) | 13.000 | 13.000 | 13.000 | | = |
| Montería (Córdoba) | 12.000 | 12.000 | 12.000 | | = | Pereira, La 41 | 14.000 | 14.000 | 14.000 | | = |
| Montería, Frigosinu | 13.500 | 13.500 | 13.500 | | = | Sincelejo (Sucre) | 11.000 | 12.000 | 11.250 | | + |
| Sincelejo (Sucre) | 10.000 | 11.000 | 10.500 | | - | Tuluá (Valle del Cauca) | 14.400 | 14.400 | 14.400 | | = |
| Valledupar, Mercado Nuevo | 10.000 | 12.000 | 11.000 | | = | Valledupar, Mercado Nuevo | 13.000 | 14.000 | 13.500 | | = |
| Villavicencio, CAV | 10.500 | 11.000 | 10.875 | | = | Villavicencio, CAV | 12.000 | 12.000 | 12.000 | | = |
| | | | | | | | | | | | |
| Carne de res, cadera | | | | | | Carne de res, cogote | | | | | |
| Armenia, Frigocafé | 12.500 | 12.500 | 12.500 | | = | Armenia, Frigocafé | 8.000 | 8.000 | 8.000 | | = |
| Barranquilla, Barranquillita | 12.000 | 12.000 | 12.000 | | = | Bogotá, D. C., Frigorífico Ble Ltda. | 7.200 | 7.600 | 7.433 | | - |
| Barranquilla, Granabastos | 12.400 | 12.600 | 12.533 | | = | Bogotá, D. C., Frigorífico Guadalupe | 7.000 | 7.400 | 7.233 | | - |
| Bogotá, D. C., Frigorífico Ble Ltda. | 10.500 | 10.800 | 10.617 | | - | Bogotá, D. C., Paloquemao | 8.000 | 8.200 | 8.050 | | - |
| Bogotá, D. C., Frigorífico Guadalupe | 10.600 | 10.800 | 10.667 | | = | Bucaramanga, Frigoríficos | 9.800 | 9.800 | 9.800 | | = |
| Bogotá, D. C., Paloquemao | 11.600 | 12.000 | 11.800 | | + | Cartagena, Frigorífico Candelaria | 10.350 | 10.350 | 10.350 | | = |
| Bucaramanga, Frigoríficos | 14.600 | 14.600 | 14.600 | | = | Ibagué, Frigorífico Carlima | 7.000 | 7.000 | 7.000 | | = |
| Buenaventura (Valle del Cauca) | 12.000 | 12.000 | 12.000 | | = | Ibagué, Plaza La 21 | 5.000 | 6.000 | 5.667 | | + |
| Cali, Santa Helena | 11.500 | 11.700 | 11.600 | | = | Montería, Frigosinu | 9.800 | 9.800 | 9.800 | | = |
| Cartagena, Bazurto | 11.800 | 12.300 | 11.975 | | = | Pereira, La 41 | 8.000 | 8.500 | 8.250 | | = |
| Cartagena, Frigorífico Candelaria | 11.550 | 11.550 | 11.550 | | = | | | | | | |
| Cúcuta, Cenabastos | 10.000 | 10.000 | 10.000 | | = | Carne de res, costilla | | | | | |
| Ibagué, Frigorífico Carlima | 12.000 | 12.000 | 12.000 | | = | Armenia, Frigocafé | 6.000 | 6.000 | 6.000 | | = |
| Ibagué, Plaza La 21 | 11.000 | 12.000 | 11.667 | | + | Barranquilla, Barranquillita | 5.000 | 5.200 | 5.100 | | = |
| Manizales (Caldas) | 10.500 | 12.000 | 11.000 | | = | Bogotá, D. C., Frigorífico Ble Ltda. | 7.400 | 8.000 | 7.800 | | - |
| | | | | | | Bogotá, D. C., Frigorífico Guadalupe | 7.000 | 7.400 | 7.233 | | - |

Cuadro 6. Mercados mayoristas. Precios de venta de carnes (continuación)
2014 (22 al 28 de noviembre)

| Productos y mercados | Pesos por kilogramo | | | | Tendencia | Productos y mercados | Pesos por kilogramo | | | | Tendencia |
|--|---------------------|--------|--------|------|-----------|---|---------------------|--------|--------|------|-----------|
| | Mínimo | Máximo | Medio | | | | Mínimo | Máximo | Medio | | |
| Carne de res, muchacho (continuación) | | | | | | Carne de res, punta de anca (continuación) | | | | | |
| Palmira (Valle del Cauca) | 11.600 | 11.600 | 11.600 | = | | Cúcuta, La Nueva Sexta | 9.000 | 11.000 | 10.333 | + | |
| Pasto (Nariño) | 11.000 | 12.000 | 11.400 | = | | Ibagué, Frigorífico Carlina | 15.000 | 15.000 | 15.000 | = | |
| Pereira, La 41 | 12.500 | 13.000 | 12.750 | = | | Ibagué, Plaza La 21 | 12.000 | 14.000 | 13.000 | = | |
| Popayán (Cauca) | 12.000 | 12.000 | 12.000 | = | | Manizales (Caldas) | 11.000 | 14.000 | 12.500 | = | |
| Sincelejo (Sucre) | 11.000 | 12.000 | 11.500 | + | | Medellín, Central | | | | | |
| Tuluá (Valle del Cauca) | 11.600 | 12.800 | 12.200 | = | | Mayorista de Antioquia | 16.000 | 17.000 | 16.750 | = | |
| Valledupar, Mercado Nuevo | 12.000 | 12.000 | 12.000 | = | | Medellín, Coomerca | 16.000 | 19.900 | 17.875 | = | |
| Villavicencio, CAV | 10.500 | 11.000 | 10.750 | = | | Montería (Córdoba) | 12.000 | 13.000 | 12.333 | = | |
| Carne de res, murillo | | | | | | Montería, Frigosinu | 19.000 | 19.000 | 19.000 | = | |
| Armenia, Frigocafé | 8.500 | 8.500 | 8.500 | = | | Palmira (Valle del Cauca) | 13.000 | 13.000 | 13.000 | = | |
| Bogotá, D. C., Frigorífico Ble Ltda. | 7.000 | 7.600 | 7.333 | + | | Pasto (Nariño) | 11.000 | 12.000 | 11.500 | = | |
| Bogotá, D. C., Frigorífico Guadalupe | 7.000 | 7.400 | 7.200 | + | | Pereira, La 41 | 13.000 | 13.000 | 13.000 | = | |
| Bogotá, D. C., Paloquemao | 7.200 | 8.000 | 7.700 | + | | Popayán (Cauca) | 12.000 | 12.000 | 12.000 | = | |
| Bucaramanga, Frigoríficos | 9.800 | 9.800 | 9.800 | = | | Sincelejo (Sucre) | 10.000 | 11.000 | 10.500 | - | |
| Cartagena, Frigorífico Candelaria | 11.550 | 11.550 | 11.550 | = | | Tuluá (Valle del Cauca) | 13.400 | 14.000 | 13.700 | = | |
| Cúcuta, Cenabastos | 7.000 | 7.000 | 7.000 | = | | Valledupar, Mercado Nuevo | 12.000 | 13.000 | 12.500 | = | |
| Cúcuta, La Nueva Sexta | 7.000 | 7.000 | 7.000 | = | | Villavicencio, CAV | 10.500 | 11.000 | 10.875 | = | |
| Ibagué, Frigorífico Carlina | 7.600 | 7.600 | 7.600 | = | | Carne de res, sobrebarriga | | | | | |
| Ibagué, Plaza La 21 | 8.000 | 8.000 | 8.000 | = | | Armenia, Frigocafé | 11.000 | 11.000 | 11.000 | = | |
| Medellín, Central | | | | | | Barranquilla, Barranquillita | 9.200 | 9.800 | 9.550 | = | |
| Mayorista de Antioquia | 9.000 | 11.000 | 10.250 | = | | Barranquilla, Granabastos | 10.200 | 10.400 | 10.267 | = | |
| Montería (Córdoba) | 8.000 | 8.000 | 8.000 | = | | Bogotá, D. C., Frigorífico Ble Ltda. | 8.600 | 9.400 | 9.067 | - | |
| Montería, Frigosinu | 10.000 | 10.000 | 10.000 | = | | Bogotá, D. C., Frigorífico Guadalupe | 8.500 | 9.000 | 8.783 | + | |
| Neiva, Surabastos | 6.000 | 6.000 | 6.000 | n.d. | | Bogotá, D. C., Paloquemao | 9.000 | 9.600 | 9.450 | + | |
| Villavicencio, CAV | 7.000 | 7.000 | 7.000 | = | | Bucaramanga, Frigoríficos | 12.800 | 12.800 | 12.800 | = | |
| Carne de res, paletero | | | | | | Buenaventura (Valle del Cauca) | 10.000 | 10.000 | 10.000 | = | |
| Armenia, Frigocafé | 11.500 | 11.500 | 11.500 | = | | Cali, Santa Helena | 9.500 | 9.500 | 9.500 | = | |
| Bogotá, D. C., Paloquemao | 9.000 | 10.000 | 9.650 | + | | Cartagena, Bazurto | 9.000 | 10.000 | 9.500 | = | |
| Bucaramanga, Frigoríficos | 11.000 | 11.000 | 11.000 | = | | Cartagena, Frigorífico Candelaria | 8.950 | 8.950 | 8.950 | = | |
| Cartagena, Frigorífico Candelaria | 11.450 | 11.450 | 11.450 | = | | Cúcuta, Cenabastos | 9.000 | 9.000 | 9.000 | = | |
| Cúcuta, Cenabastos | 8.000 | 9.000 | 8.667 | + | | Cúcuta, La Nueva Sexta | 8.000 | 9.000 | 8.333 | = | |
| Cúcuta, La Nueva Sexta | 7.000 | 8.000 | 7.500 | + | | Ibagué, Frigorífico Carlina | 8.600 | 8.600 | 8.600 | = | |
| Ibagué, Frigorífico Carlina | 8.800 | 8.800 | 8.800 | = | | Ibagué, Plaza La 21 | 9.000 | 10.000 | 9.667 | = | |
| Ibagué, Plaza La 21 | 10.000 | 11.000 | 10.667 | + | | Manizales (Caldas) | 8.500 | 9.000 | 8.750 | = | |
| Manizales (Caldas) | 9.500 | 10.000 | 9.750 | = | | Medellín, Central | | | | | |
| Medellín, Central | | | | | | Mayorista de Antioquia | 10.000 | 12.000 | 10.825 | = | |
| Mayorista de Antioquia | 11.200 | 12.000 | 11.475 | + | | Medellín, Coomerca | 10.000 | 10.500 | 10.125 | = | |
| Montería (Córdoba) | 9.000 | 9.000 | 9.000 | = | | Montería (Córdoba) | 9.000 | 9.000 | 9.000 | = | |
| Montería, Frigosinu | 9.800 | 9.800 | 9.800 | = | | Montería, Frigosinu | 10.600 | 10.600 | 10.600 | = | |
| Pereira, La 41 | 12.000 | 12.500 | 12.250 | = | | Neiva, Surabastos | 7.000 | 7.000 | 7.000 | n.d. | |
| Valledupar, Mercado Nuevo | 10.000 | 10.000 | 10.000 | = | | Palmira (Valle del Cauca) | 9.400 | 9.400 | 9.400 | = | |
| Carne de res, pecho | | | | | | Pasto (Nariño) | 7.600 | 9.000 | 8.200 | = | |
| Armenia, Frigocafé | 11.000 | 11.000 | 11.000 | = | | Pereira, La 41 | 9.500 | 10.000 | 9.750 | = | |
| Bogotá, D. C., Frigorífico Ble Ltda. | 8.400 | 8.800 | 8.533 | - | | Popayán (Cauca) | 9.000 | 9.000 | 9.000 | = | |
| Bogotá, D. C., Frigorífico Guadalupe | 7.800 | 8.800 | 8.450 | + | | Sincelejo (Sucre) | 7.000 | 8.000 | 7.500 | + | |
| Bogotá, D. C., Paloquemao | 9.000 | 10.000 | 9.650 | + | | Tuluá (Valle del Cauca) | 10.000 | 10.200 | 10.100 | = | |
| Bucaramanga, Frigoríficos | 11.000 | 11.000 | 11.000 | = | | Valledupar, Mercado Nuevo | 9.000 | 10.000 | 9.500 | = | |
| Buenaventura (Valle del Cauca) | 10.000 | 10.000 | 10.000 | = | | Villavicencio, CAV | 8.000 | 8.000 | 8.000 | = | |
| Cali, Santa Helena | 9.000 | 9.200 | 9.100 | = | | Pollo | | | | | |
| Cartagena, Frigorífico Candelaria | 8.950 | 8.950 | 8.950 | = | | Alas de pollo con costillar | | | | | |
| Cúcuta, Cenabastos | 8.000 | 8.000 | 8.000 | = | | Barranquilla, Barranquillita | 3.300 | 3.400 | 3.375 | + | |
| Cúcuta, La Nueva Sexta | 7.000 | 8.000 | 7.500 | + | | Barranquilla, Granabastos | 3.400 | 3.800 | 3.633 | = | |
| Ibagué, Frigorífico Carlina | 8.600 | 8.600 | 8.600 | = | | Bogotá, D. C., Frigorífico Ble Ltda. | 2.400 | 3.000 | 2.675 | + | |
| Ibagué, Plaza La 21 | 9.000 | 10.000 | 9.667 | = | | Bogotá, D. C., Frigorífico Guadalupe | 2.000 | 2.400 | 2.238 | - | |
| Medellín, Central | | | | | | Cali, Galería Alameda | 3.600 | 3.900 | 3.750 | + | |
| Mayorista de Antioquia | 7.000 | 9.700 | 8.638 | = | | Cali, Santa Helena | 4.000 | 4.000 | 4.000 | = | |
| Medellín, Coomerca | 8.600 | 9.000 | 8.850 | - | | Ibagué, Plaza La 21 | 4.000 | 4.000 | 4.000 | = | |
| Montería (Córdoba) | 9.000 | 10.000 | 9.667 | = | | Palmira (Valle del Cauca) | 4.200 | 4.400 | 4.300 | ++ | |
| Montería, Frigosinu | 9.800 | 9.800 | 9.800 | = | | Sincelejo (Sucre) | 3.600 | 3.700 | 3.625 | - | |
| Palmira (Valle del Cauca) | 9.000 | 9.000 | 9.000 | = | | Tuluá (Valle del Cauca) | 4.000 | 5.000 | 4.600 | = | |
| Pasto (Nariño) | 7.800 | 8.600 | 8.133 | = | | Valledupar, Mercado Nuevo | 2.900 | 3.100 | 3.000 | = | |
| Pereira, La 41 | 8.000 | 9.000 | 8.500 | = | | Villavicencio, CAV | 4.000 | 4.700 | 4.425 | - | |
| Popayán (Cauca) | 8.000 | 8.000 | 8.000 | = | | Alas de pollo sin costillar | | | | | |
| Tuluá (Valle del Cauca) | 9.200 | 9.400 | 9.300 | = | | Armenia, Mercar | 4.200 | 4.400 | 4.333 | = | |
| Valledupar, Mercado Nuevo | 10.000 | 10.000 | 10.000 | = | | Bogotá, D. C., Corabastos | 4.000 | 4.400 | 4.150 | - | |
| Carne de res, punta de anca | | | | | | Bogotá, D. C., Frigorífico Ble Ltda. | 4.400 | 5.000 | 4.833 | - | |
| Armenia, Frigocafé | 14.000 | 14.000 | 14.000 | = | | Bogotá, D. C., Frigorífico Guadalupe | 4.500 | 5.000 | 4.863 | - | |
| Barranquilla, Barranquillita | 12.000 | 13.000 | 12.500 | = | | Bogotá, D. C., Paloquemao | 5.000 | 6.000 | 5.300 | - | |
| Barranquilla, Granabastos | 14.000 | 14.200 | 14.067 | = | | Bucaramanga, Frigoríficos | 4.200 | 5.200 | 4.533 | = | |
| Bogotá, D. C., Frigorífico Ble Ltda. | 13.000 | 13.000 | 13.000 | = | | Cúcuta, Cenabastos | 3.700 | 4.200 | 3.880 | = | |
| Bogotá, D. C., Paloquemao | 13.000 | 13.000 | 13.000 | - | | Medellín, Central | | | | | |
| Bucaramanga, Frigoríficos | 20.000 | 20.000 | 20.000 | = | | Mayorista de Antioquia | 3.000 | 5.400 | 4.425 | = | |
| Buenaventura (Valle del Cauca) | 12.000 | 12.000 | 12.000 | = | | Medellín, Coomerca | 4.000 | 4.200 | 4.075 | n.d. | |
| Cali, Santa Helena | 13.000 | 13.200 | 13.067 | + | | Neiva, Surabastos | 3.600 | 3.600 | 3.600 | - | |
| Cartagena, Bazurto | 11.800 | 12.500 | 12.150 | + | | Menudencias de pollo | | | | | |
| Cartagena, Frigorífico Candelaria | 13.330 | 13.330 | 13.330 | = | | Armenia, Mercar | 1.400 | 1.400 | 1.400 | = | |
| Cúcuta, Cenabastos | 11.000 | 11.000 | 11.000 | = | | | | | | | |

**Cuadro 6. Mercados mayoristas. Precios de venta de carnes (conclusión)
2014 (22 al 28 de noviembre)**

| Productos y mercados | Pesos por kilogramo | | | | Tenden- cia | Productos y mercados | Pesos por kilogramo | | | | Tenden- cia |
|--|---------------------|--------|-------|------|----------------|---|---------------------|--------|-------|------|----------------|
| | Mínimo | Máximo | Medio | | | | Mínimo | Máximo | Medio | | |
| Menudencias de pollo (continuación) | | | | | | Pierna pernil con rabadilla (continuación) | | | | | |
| Bogotá, D. C., Frigorífico Ble Ltda. | 600 | 600 | 600 | = | | Tuluá (Valle del Cauca) | 4.600 | 5.400 | 4.933 | = | |
| Bogotá, D. C., Frigorífico Guadalupe | 500 | 500 | 500 | = | | Valledupar, Mercado Nuevo | 2.800 | 3.000 | 2.900 | - | |
| Cúcuta, Cenabastos | 495 | 500 | 498 | = | | Villavicencio, CAV | 4.800 | 5.200 | 4.975 | - | |
| Ibagué, Frigorífico Carlina | 1.200 | 1.200 | 1.200 | = | | Pierna pernil sin rabadilla | | | | | |
| Ibagué, Plaza La 21 | 1.000 | 1.000 | 1.000 | -- | | Bogotá, D. C., Corabastos | 5.400 | 6.000 | 5.700 | + | |
| Montería (Córdoba) | 1.100 | 1.200 | 1.167 | + | | Bogotá, D. C., Frigorífico Ble Ltda. | 6.400 | 6.600 | 6.425 | - | |
| Neiva, Surabastos | 1.000 | 1.000 | 1.000 | -- | | Bogotá, D. C., Frigorífico Guadalupe | 5.200 | 5.800 | 5.558 | - | |
| Pasto (Nariño) | 1.000 | 1.000 | 1.000 | = | | Bogotá, D. C., Paloquemao | 7.000 | 7.400 | 7.100 | ++ | |
| Popayán (Cauca) | 900 | 900 | 900 | = | | Bucaramanga, Frigoríficos | 5.200 | 6.300 | 5.767 | = | |
| Villavicencio, CAV | 1.000 | 1.200 | 1.150 | - | | Cúcuta, Cenabastos | 5.100 | 5.800 | 5.450 | = | |
| | | | | | | Neiva, Surabastos | 4.400 | 5.000 | 4.600 | - | |
| Muslos de pollo con rabadilla | | | | | | Piernas de pollo | | | | | |
| Medellín, Coomerca | 5.000 | 5.200 | 5.100 | n.d. | | Armenia, Mercar | 6.000 | 6.200 | 6.133 | = | |
| Valledupar, Mercado Nuevo | 2.800 | 3.000 | 2.900 | - | | Bogotá, D. C., Corabastos | 6.400 | 6.600 | 6.525 | = | |
| Muslos de pollo sin rabadilla | | | | | | Bogotá, D. C., Frigorífico Ble Ltda. | 7.400 | 7.600 | 7.467 | - | |
| Bogotá, D. C., Corabastos | 5.400 | 6.000 | 5.800 | + | | Bogotá, D. C., Frigorífico Guadalupe | 5.400 | 6.200 | 5.800 | - | |
| Bogotá, D. C., Frigorífico Ble Ltda. | 5.600 | 5.800 | 5.733 | - | | Bogotá, D. C., Paloquemao | 7.000 | 7.400 | 7.200 | + | |
| Bogotá, D. C., Frigorífico Guadalupe | 4.700 | 5.200 | 4.967 | - | | Bucaramanga, Frigoríficos | 5.150 | 7.150 | 6.200 | = | |
| Bogotá, D. C., Paloquemao | 6.000 | 6.800 | 6.450 | + | | Cali, Santa Helena | 5.600 | 5.800 | 5.667 | + | |
| Bucaramanga, Frigoríficos | 4.800 | 6.600 | 5.767 | + | | Cartagena, Bazaruto | 6.700 | 6.820 | 6.773 | + | |
| Medellín, Central | | | | | | Cúcuta, Cenabastos | 6.550 | 6.800 | 6.717 | = | |
| Mayorista de Antioquia | 6.000 | 6.500 | 6.350 | = | | Medellín, Central | | | | | |
| Pechuga de pollo | | | | | | Mayorista de Antioquia | 5.800 | 6.800 | 6.350 | = | |
| Armenia, Mercar | 6.600 | 7.200 | 6.867 | = | | Medellín, Coomerca | 5.000 | 5.200 | 5.100 | = | |
| Barranquilla, Barranquillita | 6.700 | 7.000 | 6.825 | = | | Montería (Córdoba) | 6.000 | 6.200 | 6.133 | = | |
| Barranquilla, Granabastos | 7.000 | 7.200 | 7.100 | = | | Palmira (Valle del Cauca) | 5.800 | 6.000 | 5.900 | - | |
| Bogotá, D. C., Corabastos | 6.600 | 7.000 | 6.850 | + | | Popayán (Cauca) | 5.600 | 5.600 | 5.600 | = | |
| Bogotá, D. C., Frigorífico Ble Ltda. | 7.600 | 7.600 | 7.600 | = | | Tuluá (Valle del Cauca) | 6.000 | 6.600 | 6.200 | = | |
| Bogotá, D. C., Frigorífico Guadalupe | 6.400 | 6.800 | 6.700 | = | | Valledupar, Mercado Nuevo | 6.500 | 6.500 | 6.500 | = | |
| Bogotá, D. C., Paloquemao | 8.000 | 8.000 | 8.000 | - | | Pollo entero congelado sin vísceras | | | | | |
| Bucaramanga, Frigoríficos | 6.500 | 7.300 | 6.800 | = | | Barranquilla, Barranquillita | 4.100 | 4.200 | 4.150 | = | |
| Buenaventura (Valle del Cauca) | 6.800 | 7.000 | 6.933 | = | | Barranquilla, Granabastos | 4.300 | 4.600 | 4.467 | = | |
| Cali, Galería Alameda | 7.000 | 7.600 | 7.300 | + | | Bucaramanga, Frigoríficos | 4.900 | 5.000 | 4.933 | - | |
| Cali, Santa Helena | 7.400 | 7.600 | 7.533 | + | | Cali, Galería Alameda | 5.000 | 5.600 | 5.300 | - | |
| Cartagena, Bazaruto | 6.600 | 6.800 | 6.725 | + | | Cali, Santa Helena | 5.000 | 5.000 | 5.000 | = | |
| Cúcuta, Cenabastos | 6.600 | 6.600 | 6.600 | = | | Cartagena, Bazaruto | 4.100 | 4.300 | 4.210 | - | |
| Ibagué, Frigorífico Carlina | 7.700 | 7.700 | 7.700 | = | | Medellín, Central | | | | | |
| Ibagué, Plaza La 21 | 7.000 | 7.000 | 7.000 | - | | Mayorista de Antioquia | 5.000 | 5.300 | 5.125 | = | |
| Manizales (Caldas) | 7.300 | 7.600 | 7.433 | = | | Medellín, Coomerca | 4.800 | 5.000 | 4.950 | = | |
| Medellín, Central | | | | | | Montería (Córdoba) | 4.000 | 4.400 | 4.200 | = | |
| Mayorista de Antioquia | 7.100 | 7.700 | 7.525 | = | | Pasto (Nariño) | 4.000 | 5.400 | 4.800 | = | |
| Medellín, Coomerca | 6.800 | 7.000 | 6.900 | = | | Popayán (Cauca) | 5.200 | 5.400 | 5.300 | = | |
| Montería (Córdoba) | 6.900 | 6.900 | 6.900 | = | | Valledupar, Mercado Nuevo | 4.200 | 4.200 | 4.200 | = | |
| Neiva, Surabastos | 6.600 | 7.000 | 6.900 | + | | Pollo entero fresco con vísceras | | | | | |
| Palmira (Valle del Cauca) | 7.000 | 7.200 | 7.100 | - | | Ibagué, Plaza La 21 | 5.000 | 5.000 | 5.000 | = | |
| Pasto (Nariño) | 7.600 | 8.800 | 8.133 | = | | Pollo entero fresco sin vísceras | | | | | |
| Popayán (Cauca) | 8.000 | 8.200 | 8.100 | - | | Armenia, Mercar | 4.800 | 5.400 | 5.067 | = | |
| Sincelejo (Sucre) | 7.200 | 7.400 | 7.275 | - | | Bogotá, D. C., Corabastos | 5.400 | 6.000 | 5.750 | + | |
| Tuluá (Valle del Cauca) | 7.600 | 8.000 | 7.867 | = | | Bogotá, D. C., Frigorífico Ble Ltda. | 5.600 | 6.000 | 5.825 | + | |
| Valledupar, Mercado Nuevo | 6.200 | 6.300 | 6.250 | = | | Bogotá, D. C., Frigorífico Guadalupe | 4.800 | 5.200 | 5.033 | - | |
| Villavicencio, CAV | 7.000 | 7.400 | 7.250 | - | | Bogotá, D. C., Paloquemao | 6.000 | 6.400 | 6.200 | - | |
| Pierna pernil con rabadilla | | | | | | Bucaramanga, Frigoríficos | 4.900 | 5.000 | 4.950 | n.d. | |
| Armenia, Mercar | 3.600 | 4.600 | 4.133 | = | | Cúcuta, Cenabastos | 4.800 | 4.900 | 4.867 | + | |
| Barranquilla, Barranquillita | 3.200 | 3.400 | 3.350 | + | | Ibagué, Frigorífico Carlina | 5.500 | 5.500 | 5.500 | = | |
| Barranquilla, Granabastos | 3.800 | 4.000 | 3.867 | = | | Ibagué, Plaza La 21 | 5.200 | 5.400 | 5.300 | - | |
| Bogotá, D. C., Frigorífico Guadalupe | 4.500 | 5.200 | 4.875 | n.d. | | Palmira (Valle del Cauca) | 5.200 | 5.200 | 5.200 | - | |
| Bogotá, D. C., Paloquemao | 5.600 | 6.000 | 5.900 | + | | Pasto (Nariño) | 4.000 | 5.400 | 4.867 | = | |
| Bucaramanga, Frigoríficos | 3.800 | 4.700 | 4.100 | = | | Sincelejo (Sucre) | 5.000 | 5.000 | 5.000 | = | |
| Buenaventura (Valle del Cauca) | 4.000 | 4.400 | 4.133 | = | | Tuluá (Valle del Cauca) | 5.400 | 6.000 | 5.700 | = | |
| Cali, Galería Alameda | 4.200 | 4.400 | 4.300 | = | | Villavicencio, CAV | 5.100 | 5.200 | 5.175 | - | |
| Cali, Santa Helena | 4.600 | 4.600 | 4.600 | + | | Rabadillas de pollo | | | | | |
| Cartagena, Bazaruto | 3.300 | 4.050 | 3.688 | + | | Bucaramanga, Frigoríficos | 1.850 | 1.850 | 1.850 | = | |
| Cúcuta, Cenabastos | 3.600 | 3.800 | 3.700 | + | | Cúcuta, Cenabastos | 1.400 | 2.200 | 1.867 | = | |
| Ibagué, Plaza La 21 | 5.000 | 5.000 | 5.000 | - | | Manizales (Caldas) | 2.000 | 2.000 | 2.000 | = | |
| Medellín, Central | | | | | | Montería (Córdoba) | 2.000 | 2.200 | 2.067 | = | |
| Mayorista de Antioquia | 4.500 | 4.700 | 4.575 | + | | | | | | | |
| Medellín, Coomerca | 3.600 | 3.800 | 3.750 | - | | | | | | | |
| Montería (Córdoba) | 3.400 | 3.600 | 3.467 | - | | | | | | | |
| Palmira (Valle del Cauca) | 4.400 | 4.600 | 4.500 | - | | | | | | | |
| Pasto (Nariño) | 3.600 | 4.000 | 3.867 | = | | | | | | | |
| Sincelejo (Sucre) | 4.000 | 4.000 | 4.000 | = | | | | | | | |

Tendencias:

(--) Variación mayor al -20 %
 (-) Variación entre -10 % y -20 %
 (-) Variación entre 0 % y -10 %

(=) Variación igual a 0 %

(+) Variación entre 0 % y 10 %

(+ +) Variación entre 10 % y 20 %

(+++) Variación mayor al 20 %

(n.d.) No determinado

**Cuadro 7. Mercados mayoristas. Precios de venta de pescados (conclusión)
2014 (22 al 28 de noviembre)**

| Productos y mercados | Pesos por kilogramo | | | | Tendencia | Productos y mercados | Pesos por kilogramo | | | | Tendencia |
|---|---------------------|--------|--------|--|-----------|--|---------------------|--------|--------|--|-----------|
| | Mínimo | Máximo | Medio | | | | Mínimo | Máximo | Medio | | |
| Merluza, filete importado (continuación) | | | | | | Salmón, filete congelado (continuación) | | | | | |
| Cali, Santa Helena | 8.000 | 8.200 | 8.133 | | + | Bogotá, D. C., Paloquemao | 26.000 | 28.000 | 26.667 | | - |
| Medellín, Central | | | | | | Cali, Santa Helena | 25.000 | 26.000 | 25.333 | | + |
| Mayorista de Antioquia | 7.000 | 8.500 | 7.833 | | = | Medellín, Central | | | | | |
| Palmira (Valle del Cauca) | 9.000 | 9.000 | 9.000 | | +++ | Mayorista de Antioquia | 25.000 | 27.000 | 26.233 | | = |
| Merluza, filete nacional | | | | | | Palmira (Valle del Cauca) | 25.000 | 26.000 | 25.500 | | + |
| Bogotá, D. C., Corabastos | 23.000 | 24.000 | 23.500 | | + | Popayán (Cauca) | 25.000 | 25.000 | 25.000 | | = |
| Bogotá, D. C., Paloquemao | 26.000 | 28.000 | 27.333 | | - | Sierra entera congelada | | | | | |
| Cali, Santa Helena | 18.000 | 20.000 | 19.000 | | = | Armenia, Mercar | 10.800 | 12.000 | 11.400 | | = |
| Mojarra lora entera congelada | | | | | | Bogotá, D. C., Corabastos | 10.000 | 11.000 | 10.625 | | - |
| Armenia, Mercar | 9.000 | 9.000 | 9.000 | | = | Bogotá, D. C., Paloquemao | 11.000 | 12.000 | 11.667 | | - |
| Barranquilla, Barranquillita | 5.500 | 5.500 | 5.500 | | - | Buenaventura (Valle del Cauca) | 7.000 | 7.000 | 7.000 | | = |
| Cartagena, Bazaruto | 5.500 | 5.500 | 5.500 | | - | Cali, Santa Helena | 9.500 | 10.000 | 9.733 | | + |
| Mojarra lora entera fresca | | | | | | Cartagena, Bazaruto | 11.000 | 12.000 | 11.600 | | = |
| Barranquilla, Barranquillita | 6.000 | 6.000 | 6.000 | | = | Medellín, Central | | | | | |
| Cartagena, Bazaruto | 5.500 | 5.500 | 5.500 | | - | Mayorista de Antioquia | 11.000 | 12.500 | 11.833 | | = |
| Montería (Córdoba) | 6.400 | 6.400 | 6.400 | | - | Palmira (Valle del Cauca) | 10.000 | 11.200 | 10.600 | | + |
| Valledupar, Mercado Nuevo | 6.500 | 7.000 | 6.833 | | -- | Tilapia, filete congelado | | | | | |
| Villavicencio, CAV | 8.000 | 8.000 | 8.000 | | = | Bogotá, D. C., Corabastos | 12.500 | 14.000 | 13.167 | | + |
| Nicuro fresco | | | | | | Cali, Galería Alameda | 12.000 | 15.000 | 13.333 | | - |
| Bogotá, D. C., Plaza Las Flores | 4.800 | 5.440 | 5.107 | | + | Cali, Santa Helena | 11.000 | 13.000 | 12.000 | | - |
| La Dorada (Caldas) | 5.000 | 5.000 | 5.000 | | = | Medellín, Central | | | | | |
| Tunja (Boyacá) | 7.000 | 7.000 | 7.000 | | = | Mayorista de Antioquia | 14.000 | 16.100 | 15.033 | | = |
| Ubaté (Cundinamarca) | 7.000 | 8.000 | 7.500 | | = | Palmira (Valle del Cauca) | 11.000 | 14.000 | 12.500 | | = |
| Palmitos de mar | | | | | | Tuluá (Valle del Cauca) | 13.600 | 14.000 | 13.800 | | = |
| Bogotá, D. C., Corabastos | 9.000 | 10.000 | 9.500 | | - | Tilapia, lomitos | | | | | |
| Bogotá, D. C., Paloquemao | 10.000 | 12.000 | 10.750 | | - | Medellín, Central | | | | | |
| Cali, Santa Helena | 10.500 | 11.000 | 10.767 | | + | Mayorista de Antioquia | 5.000 | 6.000 | 5.533 | | = |
| Medellín, Central | | | | | | Tilapia roja entera congelada | | | | | |
| Mayorista de Antioquia | 8.000 | 8.600 | 8.333 | | = | Barranquilla, Barranquillita | 6.000 | 6.500 | 6.250 | | + |
| Palmira (Valle del Cauca) | 9.000 | 9.000 | 9.000 | | ++ | Cali, Galería Alameda | 8.000 | 9.200 | 8.600 | | + |
| Pargo rojo entero congelado | | | | | | Cartagena, Bazaruto | 6.300 | 6.500 | 6.433 | | - |
| Armenia, Mercar | 18.000 | 18.000 | 18.000 | | = | Medellín, Central | | | | | |
| Bogotá, D. C., Corabastos | 17.500 | 19.000 | 18.125 | | + | Mayorista de Antioquia | 7.700 | 8.800 | 8.300 | | = |
| Cali, Galería Alameda | 16.200 | 16.200 | 16.200 | | + | Palmira (Valle del Cauca) | 7.000 | 7.800 | 7.400 | | - |
| Medellín, Central | | | | | | Tuluá (Valle del Cauca) | 7.600 | 8.000 | 7.800 | | = |
| Mayorista de Antioquia | 18.000 | 23.000 | 21.300 | | = | Tilapia roja entera fresca | | | | | |
| Pereira, La 41 | 20.000 | 20.000 | 20.000 | | = | Barranquilla, Barranquillita | 6.500 | 7.000 | 6.750 | | = |
| Tuluá (Valle del Cauca) | 10.000 | 14.000 | 12.000 | | = | Bogotá, D. C., Paloquemao | 7.600 | 8.000 | 7.900 | | + |
| Pargo rojo entero fresco | | | | | | Bogotá, D. C., Plaza Las Flores | 6.000 | 6.400 | 6.333 | | + |
| Valledupar, Mercado Nuevo | 18.000 | 18.000 | 18.000 | | = | Bucaramanga, Centroabastos | 6.800 | 7.200 | 7.000 | | = |
| Pargo rojo platero | | | | | | Cúcuta, La Nueva Sexta | 7.000 | 7.000 | 7.000 | | = |
| Buenaventura (Valle del Cauca) | 14.000 | 14.000 | 14.000 | | = | Sincelejo (Sucre) | 7.000 | 7.000 | 7.000 | | + |
| Cali, Galería Alameda | 18.000 | 18.600 | 18.300 | | = | Ubaté (Cundinamarca) | 8.000 | 8.000 | 8.000 | | = |
| Cartagena, Bazaruto | 18.800 | 20.000 | 19.267 | | = | Valledupar, Mercado Nuevo | 7.500 | 7.500 | 7.500 | | = |
| Palmira (Valle del Cauca) | 17.000 | 17.000 | 17.000 | | + | Toyo blanco, filete congelado | | | | | |
| Pescado cabezas | | | | | | Bogotá, D. C., Paloquemao | 11.000 | 12.000 | 11.500 | | - |
| Armenia, Mercar | 2.400 | 3.000 | 2.700 | | = | Cali, Galería Alameda | 9.500 | 9.500 | 9.500 | | - |
| Bogotá, D. C., Corabastos | 7.000 | 8.000 | 7.333 | | n.d. | Cali, Santa Helena | 9.000 | 9.200 | 9.100 | | - |
| Bogotá, D. C., Paloquemao | 5.000 | 6.000 | 5.500 | | - | Popayán (Cauca) | 11.000 | 11.000 | 11.000 | | = |
| Cali, Galería Alameda | 5.000 | 5.000 | 5.000 | | = | Tuluá (Valle del Cauca) | 9.700 | 10.000 | 9.850 | | = |
| Pereira, La 41 | 2.200 | 2.200 | 2.200 | | = | Trucha en corte mariposa | | | | | |
| Popayán (Cauca) | 4.000 | 4.000 | 4.000 | | = | Armenia, Mercar | 12.000 | 12.000 | 12.000 | | = |
| Róbalo, filete congelado | | | | | | Bogotá, D. C., Corabastos | 12.500 | 13.000 | 12.875 | | + |
| Armenia, Mercar | 10.000 | 11.000 | 10.500 | | = | Bogotá, D. C., Paloquemao | 13.000 | 14.000 | 13.500 | | - |
| Medellín, Central | | | | | | Cali, Galería Alameda | 13.000 | 13.000 | 13.000 | | = |
| Mayorista de Antioquia | 7.000 | 7.500 | 7.233 | | = | Manizales (Caldas) | 13.000 | 13.000 | 13.000 | | = |
| Pereira, La 41 | 9.800 | 9.800 | 9.800 | | = | Medellín, Central | | | | | |
| Salmón, filete congelado | | | | | | Mayorista de Antioquia | 11.000 | 12.500 | 11.533 | | = |
| Armenia, Mercar | 25.600 | 27.000 | 26.300 | | = | Palmira (Valle del Cauca) | 13.000 | 13.000 | 13.000 | | ++ |
| Bogotá, D. C., Corabastos | 22.000 | 24.000 | 23.000 | | + | Pereira, La 41 | 13.000 | 13.000 | 13.000 | | = |
| | | | | | | Popayán (Cauca) | 11.000 | 11.000 | 11.000 | | = |
| | | | | | | Trucha entera fresca | | | | | |
| | | | | | | Pasto (Nariño) | 10.000 | 10.000 | 10.000 | | = |

Tendencias:

(---) Variación mayor al -20 %
 (--) Variación entre -10 % y -20 %
 (-) Variación entre 0 % y -10 %

(=) Variación igual a 0 %

(+) Variación entre 0 % y 10 %

(+ +) Variación entre 10 % y 20 %

(++) Variación mayor al 20 %

(n.d.) No determinado

**Cuadro 8. Mercados mayoristas. Precios de venta de productos procesados
2014 (22 al 28 de noviembre)**

| Productos y mercados | Pesos por kilogramo | | | | Tenden- cia | Productos y mercados | Pesos por kilogramo | | | | Tenden- cia | | | |
|----------------------------------|---------------------|--------|-------|------|----------------------------------|----------------------|---------------------|--------|-------|----------------------------------|----------------|--------|--------|------|
| | Mínimo | Máximo | Medio | | | | Mínimo | Máximo | Medio | | | | | |
| Aceite girasol | | | | | | Azúcar morena | | | | | | | | |
| Barranquilla, Barranquillita | 6.790 | 6.917 | 6.854 | = | Bogotá, D. C., Corabastos | 1.700 | 1.840 | 1.767 | - | Barranquilla, Barranquillita | 1.700 | 1.840 | 1.753 | = |
| Barranquilla, Granabastos | 6.825 | 7.042 | 6.906 | = | Bogotá, D. C., Plaza España | 1.840 | 1.840 | 1.840 | + | Barranquilla, Granabastos | 1.558 | 1.580 | 1.566 | = |
| Cartagena, Bazurto | 6.333 | 6.667 | 6.458 | - | Cali, La Floresta | 1.600 | 1.720 | 1.680 | + | Bucaramanga, Centroabastos | 1.806 | 1.958 | 1.880 | + |
| Medellín, Central | | | | | Cali, Santa Helena | 1.800 | 1.800 | 1.800 | = | Bucaramanga, Mercados del centro | 1.863 | 1.875 | 1.871 | + |
| Mayorista de Antioquia | 6.500 | 6.708 | 6.635 | = | Cali, Siloé | 1.600 | 1.680 | 1.653 | - | Cartagena, Bazurto | 1.760 | 1.840 | 1.790 | = |
| Montería (Córdoba) | 5.500 | 5.667 | 5.556 | = | Cartago (Valle del Cauca) | 1.800 | 2.050 | 1.925 | + | Cúcuta, Cenabastos | 2.000 | 2.100 | 2.067 | + |
| Pereira, Mercasa | 6.920 | 7.570 | 7.245 | = | Ibagué, Plaza La 21 | 1.660 | 1.660 | 1.660 | = | Ibagué, Plaza La 21 | 1.600 | 1.640 | 1.627 | + |
| Sincelejo (Sucre) | 4.542 | 4.958 | 4.756 | - | Medellín, Central | | | | | Medellín, Central | | | | |
| Valledupar, Mercado Nuevo | 6.500 | 6.667 | 6.583 | = | Mayorista de Antioquia | 1.760 | 1.920 | 1.820 | = | Medellín, Coomerca | 1.800 | 1.820 | 1.805 | + |
| Aceite soya | | | | | Medellín, Placita de Flórez | 1.760 | 1.800 | 1.787 | n.d. | Medellín, Placita de Flórez | 1.760 | 1.800 | 1.787 | n.d. |
| Cartago (Valle del Cauca) | 4.150 | 4.792 | 4.490 | + | Pamplona (Norte de Santander) | 1.800 | 1.840 | 1.820 | - | Pamplona (Norte de Santander) | 1.800 | 1.840 | 1.820 | - |
| Aceite vegetal mezcla | | | | | Pasto (Nariño) | 1.760 | 1.840 | 1.800 | = | Pasto (Nariño) | 1.760 | 1.840 | 1.800 | = |
| Armenia, Mercar | 3.454 | 3.917 | 3.707 | = | Tuluá (Valle del Cauca) | 1.600 | 1.850 | 1.750 | = | Tuluá (Valle del Cauca) | 1.600 | 1.850 | 1.750 | = |
| Barranquilla, Barranquillita | 3.523 | 4.000 | 3.808 | - | Azúcar refinada | | | | | Armenia, Mercar | 1.540 | 1.600 | 1.575 | + |
| Barranquilla, Granabastos | 3.757 | 3.875 | 3.825 | - | Barranquilla, Barranquillita | 1.364 | 1.450 | 1.411 | = | Barranquilla, Barranquillita | 1.364 | 1.450 | 1.411 | = |
| Bucaramanga, Centroabastos | 3.361 | 4.444 | 3.815 | + | Barranquilla, Granabastos | 1.400 | 1.420 | 1.407 | = | Barranquilla, Granabastos | 1.400 | 1.420 | 1.407 | = |
| Bucaramanga, Mercados del centro | 3.417 | 4.398 | 3.963 | = | Bucaramanga, Centroabastos | 1.560 | 1.640 | 1.611 | + | Bogotá, D. C., Corabastos | 1.560 | 1.640 | 1.611 | + |
| Buenaventura (Valle del Cauca) | 3.833 | 4.583 | 4.209 | - | Bucaramanga, Mercados del centro | 1.760 | 1.760 | 1.760 | + | Bogotá, D. C., Paloquemao | 1.760 | 1.760 | 1.760 | + |
| Cali, La Floresta | 4.167 | 5.208 | 4.701 | + | Cartagena, Bazurto | 1.640 | 1.680 | 1.653 | + | Bogotá, D. C., Plaza España | 1.640 | 1.680 | 1.653 | + |
| Cali, Santa Helena | 4.333 | 4.833 | 4.597 | + | Bucaramanga, Centroabastos | 1.600 | 1.680 | 1.645 | + | Bucaramanga, Centroabastos | 1.600 | 1.680 | 1.645 | + |
| Cali, Siloé | 4.458 | 5.000 | 4.698 | + | Bucaramanga, Mercados del centro | 1.640 | 1.680 | 1.667 | + | Bucaramanga, Mercados del centro | 1.640 | 1.680 | 1.667 | + |
| Cartagena, Bazurto | 3.667 | 3.833 | 3.750 | + | Buenaventura (Valle del Cauca) | 1.580 | 1.600 | 1.587 | + | Buenaventura (Valle del Cauca) | 1.580 | 1.600 | 1.587 | + |
| Cartago (Valle del Cauca) | 3.519 | 4.065 | 3.838 | + | Cali, La Floresta | 1.500 | 1.560 | 1.520 | + | Cali, La Floresta | 1.500 | 1.560 | 1.520 | + |
| Cúcuta, Cenabastos | 3.333 | 4.213 | 3.637 | - | Cali, Santa Helena | 1.500 | 1.520 | 1.513 | - | Cali, Santa Helena | 1.500 | 1.520 | 1.513 | - |
| Cúcuta, La Nueva Sexta | 3.241 | 3.519 | 3.333 | = | Cali, Siloé | 1.480 | 1.560 | 1.520 | + | Cali, Siloé | 1.480 | 1.560 | 1.520 | + |
| Ibagué, Plaza La 21 | 3.667 | 3.667 | 3.667 | = | Cartagena, Bazurto | 1.440 | 1.460 | 1.450 | + | Cartagena, Bazurto | 1.440 | 1.460 | 1.450 | + |
| Manizales (Caldas) | 3.875 | 4.700 | 4.132 | = | Cartago (Valle del Cauca) | 1.630 | 1.680 | 1.655 | + | Cartago (Valle del Cauca) | 1.630 | 1.680 | 1.655 | + |
| Medellín, Central | | | | | Ibagué, Plaza La 21 | 1.540 | 1.560 | 1.553 | + | Ibagué, Plaza La 21 | 1.540 | 1.560 | 1.553 | + |
| Mayorista de Antioquia | 3.792 | 3.892 | 3.848 | + | Manizales (Caldas) | 1.560 | 1.700 | 1.620 | = | Manizales (Caldas) | 1.560 | 1.700 | 1.620 | = |
| Medellín, Coomerca | 4.167 | 4.250 | 4.222 | n.d. | Medellín, Central | | | | | Medellín, Central | | | | |
| Montería (Córdoba) | 5.167 | 5.167 | 5.167 | - | Mayorista de Antioquia | 1.540 | 1.560 | 1.545 | = | Mayorista de Antioquia | 1.540 | 1.560 | 1.545 | = |
| Neiva, Surabastos | 3.667 | 4.083 | 3.885 | + | Palmira (Valle del Cauca) | 1.440 | 1.480 | 1.460 | + | Palmira (Valle del Cauca) | 1.440 | 1.480 | 1.460 | + |
| Palmira (Valle del Cauca) | 3.917 | 4.167 | 4.035 | - | Pereira, Mercasa | 1.700 | 1.700 | 1.700 | = | Pereira, Mercasa | 1.700 | 1.700 | 1.700 | = |
| Pamplona (Norte de Santander) | 3.426 | 3.426 | 3.426 | - | Popayán (Cauca) | 1.500 | 1.566 | 1.522 | + | Popayán (Cauca) | 1.500 | 1.566 | 1.522 | + |
| Pasto (Nariño) | 3.292 | 3.500 | 3.417 | = | Sincelejo (Sucre) | 1.470 | 1.518 | 1.490 | + | Sincelejo (Sucre) | 1.470 | 1.518 | 1.490 | + |
| Popayán (Cauca) | 3.242 | 3.458 | 3.354 | = | Tuluá (Valle del Cauca) | 1.480 | 1.540 | 1.510 | + | Tuluá (Valle del Cauca) | 1.480 | 1.540 | 1.510 | + |
| Sincelejo (Sucre) | 3.042 | 3.575 | 3.235 | + | Valledupar, Mercado Nuevo | 1.500 | 1.540 | 1.527 | = | Valledupar, Mercado Nuevo | 1.500 | 1.540 | 1.527 | = |
| Tuluá (Valle del Cauca) | 3.417 | 4.167 | 3.825 | = | Villavicencio, CAV | 1.700 | 1.720 | 1.705 | + | Villavicencio, CAV | 1.700 | 1.720 | 1.705 | + |
| Valledupar, Mercado Nuevo | 3.833 | 4.000 | 3.917 | = | Bocadillo veleño | | | | | Bogotá, D. C., Corabastos | 194 | 208 | 199 | - |
| Villavicencio, CAV | 4.167 | 5.000 | 4.651 | = | Bogotá, D. C., Paloquemao | 194 | 211 | 203 | + | Bogotá, D. C., Paloquemao | 194 | 211 | 203 | + |
| Avena en hojuelas | | | | | Neiva, Surabastos | 103 | 106 | 103 | - | Neiva, Surabastos | 103 | 106 | 103 | - |
| Barranquilla, Barranquillita | 5.208 | 5.573 | 5.355 | = | Café instantáneo | | | | | Barranquilla, Barranquillita | 64.706 | 67.157 | 65.931 | - |
| Barranquilla, Granabastos | 5.292 | 5.500 | 5.421 | = | Barranquilla, Barranquillita | 64.426 | 67.159 | 65.659 | - | Barranquilla, Barranquillita | 64.426 | 67.159 | 65.659 | - |
| Bogotá, D. C., Corabastos | 6.000 | 6.167 | 6.042 | + | Bogotá, D. C., Corabastos | 63.725 | 67.647 | 66.013 | + | Bogotá, D. C., Corabastos | 63.725 | 67.647 | 66.013 | + |
| Bogotá, D. C., Paloquemao | 6.417 | 6.800 | 6.572 | - | Bogotá, D. C., Plaza España | 67.377 | 67.824 | 67.555 | - | Bogotá, D. C., Plaza España | 67.377 | 67.824 | 67.555 | - |
| Bogotá, D. C., Plaza España | 5.983 | 6.500 | 6.121 | - | Buenaventura (Valle del Cauca) | 73.706 | 75.294 | 74.500 | = | Buenaventura (Valle del Cauca) | 73.706 | 75.294 | 74.500 | = |
| Bucaramanga, Centroabastos | 5.067 | 5.217 | 5.161 | + | Cali, Santa Helena | 77.124 | 78.431 | 77.560 | + | Cali, Santa Helena | 77.124 | 78.431 | 77.560 | + |
| Bucaramanga, Mercados del centro | 5.058 | 5.300 | 5.175 | - | Cartagena, Bazurto | 67.647 | 72.941 | 70.441 | = | Cartagena, Bazurto | 67.647 | 72.941 | 70.441 | = |
| Cali, La Floresta | 6.000 | 6.042 | 6.021 | - | Cartago (Valle del Cauca) | 68.667 | 70.000 | 69.333 | - | Cartago (Valle del Cauca) | 68.667 | 70.000 | 69.333 | - |
| Cali, Santa Helena | 5.833 | 5.833 | 5.833 | - | Cúcuta, Cenabastos | 62.990 | 66.078 | 64.265 | + | Cúcuta, Cenabastos | 62.990 | 66.078 | 64.265 | + |
| Cali, Siloé | 5.750 | 6.458 | 6.153 | + | Medellín, Central | | | | | Medellín, Central | | | | |
| Cartagena, Bazurto | 5.208 | 5.208 | 5.208 | = | Mayorista de Antioquia | 71.242 | 73.529 | 72.304 | = | Mayorista de Antioquia | 71.242 | 73.529 | 72.304 | = |
| Cartago (Valle del Cauca) | 7.969 | 8.099 | 8.034 | - | Medellín, Coomerca | 72.549 | 73.856 | 73.039 | - | Medellín, Coomerca | 72.549 | 73.856 | 73.039 | - |
| Cúcuta, Cenabastos | 5.000 | 5.167 | 5.083 | + | Medellín, Placita de Flórez | 73.529 | 73.856 | 73.747 | = | Medellín, Placita de Flórez | 73.529 | 73.856 | 73.747 | = |
| Cúcuta, La Nueva Sexta | 5.000 | 5.250 | 5.083 | - | Neiva, Surabastos | 58.824 | 59.804 | 59.191 | - | Neiva, Surabastos | 58.824 | 59.804 | 59.191 | - |
| Ibagué, Plaza La 21 | 5.933 | 6.067 | 5.989 | = | Palmira (Valle del Cauca) | 72.549 | 76.471 | 74.510 | + | Palmira (Valle del Cauca) | 72.549 | 76.471 | 74.510 | + |
| Neiva, Surabastos | 6.250 | 6.500 | 6.354 | = | | | | | | | | | | |
| Palmira (Valle del Cauca) | 5.729 | 6.000 | 5.819 | - | | | | | | | | | | |
| Pamplona (Norte de Santander) | 4.833 | 4.833 | 4.833 | - | | | | | | | | | | |
| Pereira, Mercasa | 5.210 | 5.745 | 5.478 | + | | | | | | | | | | |
| Popayán (Cauca) | 5.167 | 5.250 | 5.194 | + | | | | | | | | | | |
| Sincelejo (Sucre) | 5.313 | 5.729 | 5.534 | + | | | | | | | | | | |
| Tuluá (Valle del Cauca) | 5.208 | 5.375 | 5.278 | = | | | | | | | | | | |
| Valledupar, Mercado Nuevo | 4.333 | 4.500 | 4.444 | = | | | | | | | | | | |
| Villavicencio, CAV | 5.750 | 6.067 | 5.954 | - | | | | | | | | | | |
| Avena molida | | | | | | | | | | | | | | |
| Bogotá, D. C., Corabastos | 6.167 | 6.333 | 6.208 | - | | | | | | | | | | |
| Bogotá, D. C., Paloquemao | 6.417 | 6.800 | 6.572 | + | | | | | | | | | | |
| Bogotá, D. C., Plaza España | 5.983 | 6.500 | 6.121 | - | | | | | | | | | | |
| Cali, La Floresta | 6.042 | 6.458 | 6.250 | + | | | | | | | | | | |
| Cali, Santa Helena | 6.042 | 6.250 | 6.146 | + | | | | | | | | | | |
| Cali, Siloé | 6.167 | 6.458 | 6.292 | + | | | | | | | | | | |
| Ibagué, Plaza La 21 | 6.167 | 6.533 | 6.333 | = | | | | | | | | | | |
| Neiva, Surabastos | 6.250 | 6.500 | 6.354 | = | | | | | | | | | | |
| Palmira (Valle del Cauca) | 5.729 | 6.000 | 5.819 | - | | | | | | | | | | |
| Pereira, Mercasa | 5.625 | 5.975 | 5.800 | - | | | | | | | | | | |
| Popayán (Cauca) | 5.358 | 5.500 | 5.425 | + | | | | | | | | | | |
| Tuluá (Valle del Cauca) | 5.615 | 5.917 | 5.736 | = | | | | | | | | | | |

**Cuadro 8. Mercados mayoristas. Precios de venta de productos procesados (continuación)
2014 (22 al 28 de noviembre)**

| Productos y mercados | Pesos por kilogramo | | | | Tenden- cia | Productos y mercados | Pesos por kilogramo | | | | Tenden- cia |
|--|---------------------|--------|--------|---|----------------|---|---------------------|--------|--------|---|----------------|
| | Mínimo | Máximo | Medio | | | | Mínimo | Máximo | Medio | | |
| Café instantáneo (continuación) | | | | | | Color (bolsita) (continuación) | | | | | |
| Pamplona (Norte de Santander) | 64.706 | 70.588 | 67.647 | - | | Medellín, Placita de Flórez | 15.238 | 15.476 | 15.397 | = | |
| Pasto (Nariño) | 76.471 | 81.699 | 79.303 | = | | Neiva, Surabastos | 9.500 | 9.500 | 9.500 | = | |
| Popayán (Cauca) | 75.686 | 78.366 | 77.026 | + | | Fécula de maíz | | | | | |
| Sincelejo (Sucre) | 65.441 | 68.137 | 67.463 | + | | Barranquilla, Barranquillita | 12.778 | 13.403 | 13.122 | = | |
| Tuluá (Valle del Cauca) | 74.641 | 76.797 | 75.534 | = | | Barranquilla, Granabastos | 12.222 | 13.201 | 12.832 | = | |
| Valledupar, Mercado Nuevo | 61.765 | 63.725 | 62.745 | = | | Bogotá, D. C., Corabastos | 12.342 | 13.059 | 12.728 | + | |
| Café molido | | | | | | Bucaramanga, Centroabastos | 13.158 | 13.421 | 13.307 | - | |
| Armenia, Mercar | 14.300 | 14.600 | 14.500 | = | | Bucaramanga, Mercados del centro | 12.546 | 12.891 | 12.690 | - | |
| Barranquilla, Barranquillita | 15.000 | 15.700 | 15.285 | = | | Cali, La Floresta | 12.632 | 12.632 | 12.632 | = | |
| Barranquilla, Granabastos | 15.163 | 15.497 | 15.376 | + | | Cali, Santa Helena | 12.632 | 12.829 | 12.730 | + | |
| Bogotá, D. C., Corabastos | 14.400 | 14.800 | 14.593 | + | | Cartagena, Bazurto | 12.500 | 13.056 | 12.847 | + | |
| Bogotá, D. C., Paloquemao | 15.400 | 16.400 | 15.750 | - | | Cúcuta, Cenabastos | 13.194 | 13.611 | 13.338 | = | |
| Bogotá, D. C., Plaza España | 14.302 | 15.000 | 14.826 | + | | Cúcuta, La Nueva Sexta | 11.806 | 14.444 | 13.056 | = | |
| Bucaramanga, Centroabastos | 14.400 | 14.960 | 14.688 | - | | Ibagué, Plaza La 21 | 12.222 | 13.611 | 12.685 | = | |
| Bucaramanga, Mercados del centro | 14.784 | 14.824 | 14.797 | + | | Montería (Córdoba) | 10.000 | 10.000 | 10.000 | = | |
| Cali, La Floresta | 14.000 | 14.800 | 14.400 | + | | Neiva, Surabastos | 12.829 | 13.158 | 13.010 | + | |
| Cali, Santa Helena | 14.000 | 14.400 | 14.267 | + | | Palmira (Valle del Cauca) | 13.816 | 13.816 | 13.816 | = | |
| Cali, Siloé | 14.320 | 14.720 | 14.480 | + | | Pasto (Nariño) | 9.145 | 9.276 | 9.211 | = | |
| Cartagena, Bazurto | 15.583 | 16.333 | 16.021 | = | | Popayán (Cauca) | 12.039 | 12.237 | 12.134 | = | |
| Cartago (Valle del Cauca) | 15.200 | 16.000 | 15.600 | = | | Valledupar, Mercado Nuevo | 13.158 | 14.254 | 13.706 | = | |
| Cúcuta, Cenabastos | 14.779 | 15.763 | 15.319 | + | | Villavicencio, CAV | 12.500 | 12.993 | 12.738 | - | |
| Ibagué, Plaza La 21 | 15.000 | 15.800 | 15.500 | + | | Galletas dulces redondas con crema | | | | | |
| Manizales (Caldas) | 14.600 | 15.000 | 14.867 | - | | Barranquilla, Barranquillita | 8.916 | 9.237 | 9.049 | - | |
| Medellín, Central | | | | | | Barranquilla, Granabastos | 8.906 | 9.287 | 9.076 | = | |
| Mayorista de Antioquia | 13.400 | 14.000 | 13.800 | = | | Bogotá, D. C., Plaza España | 8.631 | 8.735 | 8.689 | = | |
| Montería (Córdoba) | 16.400 | 16.800 | 16.533 | = | | Bucaramanga, Centroabastos | 9.036 | 9.880 | 9.357 | + | |
| Neiva, Surabastos | 15.600 | 16.400 | 16.000 | - | | Bucaramanga, Mercados del centro | 9.147 | 9.880 | 9.394 | + | |
| Palmira (Valle del Cauca) | 14.400 | 14.560 | 14.453 | + | | Cartagena, Bazurto | 9.639 | 10.542 | 10.015 | = | |
| Pereira, Mercasa | 18.475 | 18.475 | 18.475 | = | | Cúcuta, Cenabastos | 9.202 | 9.491 | 9.298 | + | |
| Popayán (Cauca) | 14.400 | 14.744 | 14.595 | = | | Cúcuta, La Nueva Sexta | 8.892 | 8.995 | 8.961 | - | |
| Tuluá (Valle del Cauca) | 14.216 | 14.352 | 14.269 | = | | Ibagué, Plaza La 21 | 7.667 | 7.917 | 7.833 | + | |
| Valledupar, Mercado Nuevo | 14.583 | 14.833 | 14.750 | = | | Pamplona (Norte de Santander) | 9.098 | 9.305 | 9.202 | + | |
| Villavicencio, CAV | 12.833 | 13.000 | 12.896 | = | | Sincelejo (Sucre) | 9.016 | 9.237 | 9.140 | + | |
| Chocolate amargo | | | | | | Galletas saladas 3 tacos | | | | | |
| Armenia, Mercar | 16.000 | 16.400 | 16.200 | = | | Armenia, Mercar | 8.361 | 8.611 | 8.491 | = | |
| Buenaventura (Valle del Cauca) | 16.820 | 17.600 | 17.207 | + | | Barranquilla, Barranquillita | 7.692 | 7.962 | 7.799 | - | |
| Cali, La Floresta | 15.600 | 15.600 | 15.600 | - | | Barranquilla, Granabastos | 7.436 | 7.692 | 7.568 | + | |
| Cali, Santa Helena | 15.800 | 15.920 | 15.840 | - | | Bogotá, D. C., Corabastos | 7.606 | 8.003 | 7.857 | + | |
| Cartago (Valle del Cauca) | 17.000 | 17.400 | 17.200 | = | | Bogotá, D. C., Paloquemao | 8.201 | 8.862 | 8.499 | + | |
| Ibagué, Plaza La 21 | 16.000 | 18.000 | 17.000 | = | | Bogotá, D. C., Plaza España | 7.685 | 7.838 | 7.750 | - | |
| Manizales (Caldas) | 16.000 | 16.000 | 16.000 | = | | Bucaramanga, Centroabastos | 7.937 | 8.254 | 8.069 | - | |
| Medellín, Central | | | | | | Bucaramanga, Mercados del centro | 6.667 | 8.016 | 7.566 | - | |
| Mayorista de Antioquia | 14.680 | 14.800 | 14.740 | = | | Buenaventura (Valle del Cauca) | 7.672 | 7.952 | 7.801 | = | |
| Medellín, Coomerca | 15.200 | 16.000 | 15.500 | = | | Cali, La Floresta | 7.804 | 7.937 | 7.892 | + | |
| Medellín, Placita de Flórez | 15.200 | 15.840 | 15.547 | - | | Cali, Santa Helena | 7.672 | 7.937 | 7.804 | = | |
| Palmira (Valle del Cauca) | 16.000 | 16.200 | 16.100 | = | | Cali, Siloé | 7.619 | 7.778 | 7.698 | - | |
| Pasto (Nariño) | 17.120 | 17.600 | 17.307 | = | | Cartagena, Bazurto | 7.308 | 7.436 | 7.372 | - | |
| Pereira, Mercasa | 17.360 | 17.360 | 17.360 | = | | Cartago (Valle del Cauca) | 7.738 | 7.989 | 7.864 | + | |
| Popayán (Cauca) | 16.396 | 16.760 | 16.578 | = | | Cúcuta, Cenabastos | 8.125 | 8.521 | 8.257 | - | |
| Tuluá (Valle del Cauca) | 15.600 | 15.880 | 15.740 | = | | Cúcuta, La Nueva Sexta | 8.056 | 8.333 | 8.148 | - | |
| Chocolate dulce | | | | | | Ibagué, Plaza La 21 | 7.436 | 7.615 | 7.538 | = | |
| Barranquilla, Barranquillita | 9.500 | 9.760 | 9.640 | = | | Manizales (Caldas) | 8.333 | 8.333 | 8.333 | = | |
| Barranquilla, Granabastos | 9.400 | 9.800 | 9.575 | = | | Medellín, Central | | | | | |
| Bogotá, D. C., Corabastos | 7.760 | 8.200 | 8.027 | + | | Mayorista de Antioquia | 7.540 | 7.738 | 7.622 | + | |
| Bogotá, D. C., Plaza España | 7.770 | 8.400 | 8.066 | + | | Medellín, Coomerca | 7.672 | 7.738 | 7.722 | = | |
| Bucaramanga, Centroabastos | 7.166 | 7.760 | 7.509 | - | | Medellín, Placita de Flórez | 7.619 | 7.672 | 7.654 | - | |
| Bucaramanga, Mercados del centro | 7.700 | 7.796 | 7.764 | + | | Montería (Córdoba) | 10.053 | 10.159 | 10.088 | = | |
| Cartagena, Bazurto | 9.500 | 9.800 | 9.675 | = | | Neiva, Surabastos | 7.672 | 7.937 | 7.804 | - | |
| Cúcuta, Cenabastos | 8.500 | 8.560 | 8.533 | = | | Palmira (Valle del Cauca) | 7.937 | 8.333 | 8.175 | - | |
| Cúcuta, La Nueva Sexta | 7.840 | 8.160 | 8.000 | - | | Pamplona (Norte de Santander) | 8.056 | 8.056 | 8.056 | = | |
| Ibagué, Plaza La 21 | 7.100 | 8.400 | 7.833 | - | | Pasto (Nariño) | 8.201 | 8.598 | 8.377 | = | |
| Montería (Córdoba) | 10.000 | 10.000 | 10.000 | = | | Pereira, Mercasa | 7.529 | 7.533 | 7.531 | = | |
| Neiva, Surabastos | 7.520 | 7.680 | 7.600 | = | | Popayán (Cauca) | 7.804 | 8.069 | 7.928 | - | |
| Pamplona (Norte de Santander) | 8.200 | 8.200 | 8.200 | + | | Sincelejo (Sucre) | 7.564 | 7.821 | 7.671 | - | |
| Sincelejo (Sucre) | 8.980 | 9.200 | 9.103 | - | | Tuluá (Valle del Cauca) | 7.765 | 7.870 | 7.809 | = | |
| Valledupar, Mercado Nuevo | 8.500 | 9.000 | 8.667 | = | | Valledupar, Mercado Nuevo | 7.564 | 7.692 | 7.607 | = | |
| Villavicencio, CAV | 8.400 | 8.688 | 8.522 | - | | Villavicencio, CAV | 7.672 | 8.201 | 7.937 | - | |
| Chocolate instantáneo | | | | | | Gelatina | | | | | |
| Cartago (Valle del Cauca) | 20.000 | 22.400 | 21.200 | + | | Barranquilla, Barranquillita | 20.833 | 21.120 | 20.986 | = | |
| Medellín, Central | | | | | | Barranquilla, Granabastos | 19.005 | 21.431 | 20.383 | = | |
| Mayorista de Antioquia | 18.406 | 18.696 | 18.502 | + | | Bogotá, D. C., Corabastos | 19.792 | 20.833 | 20.234 | + | |
| Pereira, Mercasa | 21.500 | 21.500 | 21.500 | = | | Bogotá, D. C., Plaza España | 19.635 | 20.521 | 20.078 | - | |
| Color (bolsita) | | | | | | Bucaramanga, Centroabastos | 20.521 | 21.250 | 20.868 | + | |
| Ibagué, Plaza La 21 | 22.000 | 26.000 | 24.000 | = | | Bucaramanga, Mercados del centro | 20.000 | 20.833 | 20.278 | + | |
| Medellín, Central | | | | | | Cali, La Floresta | 9.314 | 11.029 | 10.049 | = | |
| Mayorista de Antioquia | 14.524 | 15.476 | 15.238 | = | | Cali, Santa Helena | 9.314 | 9.804 | 9.559 | = | |
| Medellín, Coomerca | 15.476 | 15.476 | 15.476 | = | | Cali, Siloé | 8.824 | 9.804 | 9.314 | + | |

**Cuadro 8. Mercados mayoristas. Precios de venta de productos procesados (continuación)
2014 (22 al 28 de noviembre)**

| Productos y mercados | Pesos por kilogramo | | | | Tenden- cia | Productos y mercados | Pesos por kilogramo | | | | Tenden- cia | | | | |
|----------------------------------|---------------------|--------|--------|---|------------------------------|--|---------------------|--------|-------|----------------------------------|----------------|-------|-------|---|--|
| | Mínimo | Máximo | Medio | | | | Mínimo | Máximo | Medio | | | | | | |
| Margarina (continuación) | | | | | | Panela cuadrada morena (continuación) | | | | | | | | | |
| Barranquilla, Barranquillita | 10.667 | 12.500 | 11.327 | = | Barranquilla, Barranquillita | 1.160 | 1.400 | 1.253 | = | Panela redonda morena | | | | | |
| Barranquilla, Granabastos | 10.400 | 10.504 | 10.451 | + | Pasto (Nariño) | 1.333 | 1.333 | 1.333 | + | Armenia, Mercar | 2.000 | 2.000 | 2.000 | - | |
| Bogotá, D. C., Corabastos | 8.100 | 8.400 | 8.260 | + | Popayán (Cauca) | 1.300 | 1.350 | 1.325 | + | Buenaventura (Valle del Cauca) | 1.167 | 1.250 | 1.215 | - | |
| Bogotá, D. C., Plaza España | 8.400 | 8.800 | 8.600 | + | San Gil (Santander) | 2.125 | 2.250 | 2.216 | = | Cali, La Floresta | 2.650 | 2.750 | 2.683 | + | |
| Bucaramanga, Centroabastos | 9.010 | 9.200 | 9.097 | = | Tuluá (Valle del Cauca) | 1.600 | 1.800 | 1.700 | + | Cali, Santa Helena | 1.167 | 2.500 | 1.808 | + | |
| Bucaramanga, Mercados del centro | 9.140 | 9.200 | 9.170 | + | Villavicencio, CAV | 1.300 | 1.400 | 1.338 | + | Cali, Siloé | 2.400 | 2.400 | 2.400 | = | |
| Buenaventura (Valle del Cauca) | 13.800 | 14.200 | 14.053 | - | Villeta (Cundinamarca) | | | | | Caparrapí (Cundinamarca) | 1.200 | 1.200 | 1.200 | + | |
| Cali, La Floresta | 13.800 | 14.400 | 14.100 | + | | | | | | Cartago (Valle del Cauca) | 2.167 | 2.208 | 2.188 | = | |
| Cali, Santa Helena | 13.600 | 13.700 | 13.667 | + | | | | | | Manizales (Caldas) | 1.667 | 1.667 | 1.667 | = | |
| Cali, Siloé | 13.600 | 13.900 | 13.750 | + | | | | | | Medellín, Central | | | | | |
| Cartago (Valle del Cauca) | 8.400 | 9.000 | 8.700 | = | | | | | | Mayorista de Antioquia | 1.458 | 1.542 | 1.510 | - | |
| Ibagué, Plaza La 21 | 5.500 | 5.500 | 5.500 | + | | | | | | Medellín, Coomerca | 1.417 | 1.500 | 1.479 | - | |
| Manizales (Caldas) | 8.600 | 9.200 | 8.900 | = | | | | | | Medellín, Placita de Flórez | 1.292 | 1.625 | 1.458 | = | |
| Medellín, Central | | | | | | | | | | Montería (Córdoba) | 1.500 | 1.700 | 1.575 | = | |
| Mayorista de Antioquia | 9.000 | 9.400 | 9.213 | = | | | | | | Palmira (Valle del Cauca) | 2.083 | 2.125 | 2.097 | = | |
| Medellín, Coomerca | 9.000 | 9.200 | 9.150 | = | | | | | | Pereira, Mercasa | 2.063 | 2.065 | 2.063 | = | |
| Medellín, Placita de Flórez | 9.200 | 9.300 | 9.267 | + | | | | | | Sonsón (Antioquia) | 1.667 | 1.771 | 1.719 | + | |
| Neiva, Surabastos | 6.000 | 6.000 | 6.000 | = | | | | | | Tuluá (Valle del Cauca) | 1.979 | 2.083 | 2.031 | = | |
| Palmira (Valle del Cauca) | 13.800 | 14.000 | 13.867 | = | | | | | | Yarumal (Antioquia) | 1.250 | 1.333 | 1.306 | - | |
| Pamplona (Norte de Santander) | 5.600 | 5.800 | 5.667 | = | | | | | | | | | | | |
| Popayán (Cauca) | 13.000 | 13.240 | 13.147 | = | | | | | | Pastas alimenticias | | | | | |
| Tuluá (Valle del Cauca) | 12.830 | 13.570 | 13.117 | = | | | | | | Armenia, Mercar | 4.240 | 4.658 | 4.494 | = | |
| Mayonesa doy pack | | | | | | | | | | Barranquilla, Barranquillita | 3.917 | 4.190 | 4.048 | = | |
| Bogotá, D. C., Corabastos | 14.167 | 14.583 | 14.375 | - | | | | | | Barranquilla, Granabastos | 3.742 | 4.200 | 4.026 | = | |
| Bogotá, D. C., Plaza España | 14.208 | 14.625 | 14.427 | - | | | | | | Bogotá, D. C., Corabastos | 4.333 | 4.583 | 4.481 | + | |
| Bucaramanga, Centroabastos | 9.833 | 11.875 | 10.653 | + | | | | | | Bogotá, D. C., Paloquemao | 4.833 | 5.167 | 5.031 | + | |
| Bucaramanga, Mercados del centro | 9.854 | 11.500 | 10.677 | - | | | | | | Bogotá, D. C., Plaza España | 4.583 | 4.848 | 4.691 | + | |
| Buenaventura (Valle del Cauca) | 11.250 | 11.458 | 11.389 | - | | | | | | Bucaramanga, Centroabastos | 3.320 | 3.440 | 3.400 | - | |
| Cali, La Floresta | 14.000 | 14.583 | 14.292 | - | | | | | | Bucaramanga, Mercados del centro | 3.360 | 3.440 | 3.387 | = | |
| Cali, Santa Helena | 14.583 | 15.000 | 14.861 | = | | | | | | Buenaventura (Valle del Cauca) | 4.583 | 4.833 | 4.726 | = | |
| Cali, Siloé | 14.250 | 14.583 | 14.417 | - | | | | | | Cali, La Floresta | 4.500 | 4.833 | 4.611 | = | |
| Cartagena, Bazurto | 11.667 | 12.917 | 12.292 | = | | | | | | Cali, Santa Helena | 4.167 | 4.667 | 4.444 | = | |
| Cartago (Valle del Cauca) | 14.583 | 16.333 | 15.458 | = | | | | | | Cali, Siloé | 4.583 | 5.200 | 4.794 | + | |
| Ibagué, Plaza La 21 | 8.500 | 10.750 | 9.750 | = | | | | | | Cartagena, Bazurto | 2.667 | 2.667 | 2.667 | = | |
| Manizales (Caldas) | 13.750 | 14.615 | 14.247 | - | | | | | | Cartago (Valle del Cauca) | 2.000 | 2.560 | 2.280 | - | |
| Medellín, Central | | | | | | | | | | Cúcuta, Cenabastos | 2.792 | 2.892 | 2.839 | = | |
| Mayorista de Antioquia | 11.667 | 11.667 | 11.667 | = | | | | | | Cúcuta, La Nueva Sexta | 2.750 | 2.833 | 2.806 | = | |
| Neiva, Surabastos | 11.842 | 11.842 | 11.842 | = | | | | | | Ibagué, Plaza La 21 | 4.417 | 4.667 | 4.556 | - | |
| Palmira (Valle del Cauca) | 11.458 | 15.000 | 13.181 | + | | | | | | Manizales (Caldas) | 4.333 | 4.767 | 4.515 | = | |
| Pasto (Nariño) | 13.229 | 14.375 | 13.795 | = | | | | | | Medellín, Central | | | | | |
| Popayán (Cauca) | 13.542 | 15.375 | 14.413 | + | | | | | | Mayorista de Antioquia | 4.450 | 4.583 | 4.508 | = | |
| Tuluá (Valle del Cauca) | 13.750 | 14.750 | 14.194 | = | | | | | | Medellín, Coomerca | 4.500 | 4.583 | 4.542 | + | |
| Valledupar, Mercado Nuevo | 14.792 | 15.625 | 15.139 | = | | | | | | Medellín, Placita de Flórez | 4.500 | 4.583 | 4.556 | = | |
| Villavicencio, CAV | 14.375 | 15.917 | 14.969 | - | | | | | | Montería (Córdoba) | 2.560 | 2.560 | 2.560 | = | |
| Mostaza doy pack | | | | | | | | | | Neiva, Surabastos | 4.640 | 4.800 | 4.720 | = | |
| Cartagena, Bazurto | 11.667 | 12.500 | 12.083 | = | | | | | | Palmira (Valle del Cauca) | 3.600 | 4.000 | 3.800 | + | |
| Panela cuadrada blanca | | | | | | | | | | Pamplona (Norte de Santander) | 2.667 | 2.833 | 2.750 | - | |
| Barranquilla, Barranquillita | 1.471 | 1.786 | 1.650 | + | | | | | | Pereira, Mercasa | 4.416 | 4.456 | 4.436 | = | |
| Barranquilla, Granabastos | 1.600 | 1.650 | 1.615 | = | | | | | | Popayán (Cauca) | 4.167 | 4.298 | 4.211 | = | |
| Bucaramanga, Centroabastos | 1.757 | 1.786 | 1.776 | + | | | | | | Tuluá (Valle del Cauca) | 4.200 | 4.533 | 4.383 | = | |
| Bucaramanga, Mercados del centro | 1.714 | 1.857 | 1.776 | + | | | | | | Valledupar, Mercado Nuevo | 2.400 | 2.480 | 2.453 | = | |
| Cartagena, Bazurto | 1.429 | 1.429 | 1.429 | = | | | | | | Villavicencio, CAV | 4.500 | 4.583 | 4.542 | = | |
| Charalá (Santander) | 1.406 | 1.438 | 1.422 | + | | | | | | Sal yodada | | | | | |
| Güepsa (Santander) | 1.350 | 1.350 | 1.350 | + | | | | | | Armenia, Mercar | 752 | 800 | 774 | = | |
| Ibagué, Plaza La 21 | 1.314 | 1.444 | 1.364 | - | | | | | | Barranquilla, Barranquillita | 620 | 820 | 731 | = | |
| Medellín, Central | | | | | | | | | | Barranquilla, Granabastos | 744 | 752 | 749 | = | |
| Mayorista de Antioquia | 1.467 | 2.167 | 1.871 | = | | | | | | Bogotá, D. C., Corabastos | 560 | 580 | 568 | + | |
| Moniquirá (Boyacá) | 1.450 | 1.450 | 1.450 | + | | | | | | Bogotá, D. C., Paloquemao | 640 | 660 | 647 | - | |
| San Gil (Santander) | 1.400 | 1.450 | 1.425 | + | | | | | | Bogotá, D. C., Plaza España | 750 | 800 | 769 | - | |
| Santana (Boyacá) | 1.375 | 1.400 | 1.389 | + | | | | | | Bucaramanga, Centroabastos | 750 | 800 | 775 | = | |
| Sincelejo (Sucre) | 1.143 | 1.286 | 1.218 | + | | | | | | Bucaramanga, Mercados del centro | 775 | 790 | 782 | = | |
| Tunja (Boyacá) | 1.500 | 1.563 | 1.531 | + | | | | | | Buenaventura (Valle del Cauca) | 508 | 528 | 519 | = | |
| Valledupar, Mercado Nuevo | 1.778 | 2.000 | 1.889 | = | | | | | | Cali, La Floresta | 800 | 816 | 805 | - | |
| Vélez (Santander) | 1.350 | 1.350 | 1.350 | + | | | | | | Cali, Santa Helena | 640 | 656 | 645 | = | |
| Panela cuadrada morena | | | | | | | | | | Cali, Siloé | 864 | 920 | 901 | + | |
| Bogotá, D. C., Corabastos | 1.500 | 1.600 | 1.565 | - | | | | | | Cartagena, Bazurto | 560 | 640 | 610 | = | |
| Bogotá, D. C., Paloquemao | 1.600 | 1.800 | 1.713 | + | | | | | | Cartago (Valle del Cauca) | 800 | 840 | 820 | + | |
| Bogotá, D. C., Plaza España | 1.400 | 1.625 | 1.556 | + | | | | | | Cúcuta, Cenabastos | 750 | 785 | 770 | = | |
| Bucaramanga, Centroabastos | 1.733 | 1.810 | 1.781 | + | | | | | | Cúcuta, La Nueva Sexta | 600 | 640 | 613 | = | |
| Bucaramanga, Mercados del centro | 1.800 | 1.867 | 1.844 | + | | | | | | Ibagué, Plaza La 21 | 768 | 792 | 779 | = | |
| Caparrapí (Cundinamarca) | 1.250 | 1.250 | 1.250 | = | | | | | | Manizales (Caldas) | 800 | 800 | 800 | = | |
| Charalá (Santander) | 1.344 | 1.375 | 1.359 | = | | | | | | Medellín, Central | | | | | |
| Cúcuta, Cenabastos | 1.687 | 1.786 | 1.736 | + | | | | | | Mayorista de Antioquia | 816 | 840 | 832 | = | |
| Cúcuta, La Nueva Sexta | 1.687 | 1.687 | 1.687 | + | | | | | | | | | | | |
| Montería (Córdoba) | 1.357 | 1.400 | 1.371 | + | | | | | | | | | | | |
| Neiva, Surabastos | 1.640 | 1.720 | 1.680 | + | | | | | | | | | | | |
| Nocaima (Cundinamarca) | 1.300 | 1.330 | 1.315 | = | | | | | | | | | | | |
| Pamplona (Norte de Santander) | 1.596 | 1.662 | 1.618 | = | | | | | | | | | | | |

**Cuadro 8. Mercados mayoristas. Precios de venta de productos procesados (conclusión)
2014 (22 al 28 de noviembre)**

| Productos y mercados | Pesos por kilogramo | | | | Tenden- cia | Productos y mercados | Pesos por kilogramo | | | | Tenden- cia |
|----------------------------------|---------------------|--------|--------|---|----------------|--|---------------------|--------|--------|---|----------------|
| | Mínimo | Máximo | Medio | | | | Mínimo | Máximo | Medio | | |
| Sal yodada (continuación) | | | | | | Sardinas en lata (continuación) | | | | | |
| Medellín, Coomerca | 800 | 840 | 830 | = | | Barranquilla, Barranquillita | 4.902 | 5.172 | 5.070 | = | |
| Medellín, Placita de Flórez | 760 | 800 | 787 | = | | Barranquilla, Granabastos | 4.941 | 5.157 | 5.036 | - | |
| Montería (Córdoba) | 800 | 816 | 805 | = | | Bogotá, D. C., Corabastos | 5.490 | 5.784 | 5.613 | - | |
| Neiva, Surabastos | 800 | 800 | 800 | = | | Bogotá, D. C., Plaza España | 5.640 | 5.784 | 5.730 | + | |
| Palmira (Valle del Cauca) | 656 | 760 | 699 | + | | Buenaventura (Valle del Cauca) | 4.902 | 5.147 | 5.020 | + | |
| Pamplona (Norte de Santander) | 750 | 800 | 775 | - | | Cali, La Floresta | 5.882 | 5.980 | 5.931 | = | |
| Pasto (Nariño) | 714 | 714 | 714 | = | | Cali, Santa Helena | 5.980 | 6.127 | 6.078 | = | |
| Pereira, Mercasa | 875 | 875 | 875 | = | | Cali, Siloé | 6.201 | 6.201 | 6.201 | = | |
| Popayán (Cauca) | 744 | 776 | 760 | - | | Cartagena, Bazaruto | 4.216 | 4.265 | 4.240 | = | |
| Sincelejo (Sucre) | 696 | 776 | 726 | - | | Cartago (Valle del Cauca) | 5.760 | 6.118 | 5.939 | - | |
| Tuluá (Valle del Cauca) | 720 | 752 | 736 | = | | Cúcuta, Cenabastos | 5.245 | 5.596 | 5.452 | + | |
| Tunja (Boyacá) | 600 | 640 | 620 | = | | Cúcuta, La Nueva Sexta | 5.294 | 5.588 | 5.425 | = | |
| Valledupar, Mercado Nuevo | 760 | 800 | 787 | - | | Manizales (Caldas) | 5.755 | 6.000 | 5.879 | = | |
| Villavicencio, CAV | 725 | 775 | 744 | = | | Medellín, Central | | | | | |
| Salsa de tomate doy pack | | | | | | Mayorista de Antioquia | 4.510 | 4.559 | 4.542 | - | |
| Armenia, Mercar | 13.125 | 13.250 | 13.188 | + | | Medellín, Coomerca | 4.902 | 4.951 | 4.926 | - | |
| Bogotá, D. C., Corabastos | 12.917 | 13.750 | 13.368 | + | | Montería (Córdoba) | 4.804 | 4.804 | 4.804 | = | |
| Bucaramanga, Centroabastos | 6.458 | 8.229 | 7.748 | - | | Palmira (Valle del Cauca) | 5.529 | 5.882 | 5.706 | + | |
| Bucaramanga, Mercados del centro | 7.250 | 8.500 | 8.035 | = | | Pamplona (Norte de Santander) | 5.686 | 5.686 | 5.686 | + | |
| Buenaventura (Valle del Cauca) | 8.750 | 9.150 | 8.883 | = | | Pasto (Nariño) | 4.167 | 4.461 | 4.330 | = | |
| Cali, La Floresta | 13.021 | 13.021 | 13.021 | = | | Pereira, Mercasa | 8.306 | 8.306 | 8.306 | = | |
| Cali, Santa Helena | 12.500 | 12.917 | 12.778 | = | | Popayán (Cauca) | 4.559 | 4.618 | 4.588 | + | |
| Cali, Siloé | 12.396 | 13.125 | 12.760 | - | | Sincelejo (Sucre) | 4.779 | 4.877 | 4.816 | + | |
| Cartagena, Bazaruto | 12.708 | 13.125 | 12.917 | = | | Tuluá (Valle del Cauca) | 5.181 | 5.598 | 5.415 | = | |
| Cartago (Valle del Cauca) | 13.125 | 14.354 | 13.740 | + | | Villavicencio, CAV | 5.392 | 5.882 | 5.600 | - | |
| Ibagué, Plaza La 21 | 7.000 | 8.500 | 7.833 | = | | Sopa de pollo (caja) | | | | | |
| Manizales (Caldas) | 12.500 | 12.990 | 12.802 | = | | Bogotá, D. C., Corabastos | 32.764 | 34.188 | 33.713 | - | |
| Medellín, Central | | | | | | Bogotá, D. C., Paloquemao | 33.476 | 34.188 | 33.951 | - | |
| Mayorista de Antioquia | 12.188 | 12.396 | 12.344 | = | | Bogotá, D. C., Plaza España | 33.832 | 34.188 | 33.998 | + | |
| Medellín, Coomerca | 11.458 | 11.875 | 11.693 | - | | Vinagre | | | | | |
| Montería (Córdoba) | 10.333 | 11.167 | 10.889 | = | | Barranquilla, Barranquillita | 1.158 | 1.375 | 1.287 | = | |
| Neiva, Surabastos | 9.211 | 9.211 | 9.211 | = | | Barranquilla, Granabastos | 1.254 | 1.330 | 1.291 | = | |
| Palmira (Valle del Cauca) | 11.458 | 13.000 | 12.229 | + | | Bucaramanga, Centroabastos | 1.625 | 2.125 | 1.875 | - | |
| Pasto (Nariño) | 11.750 | 14.375 | 13.035 | = | | Bucaramanga, Mercados del centro | 1.583 | 2.367 | 1.928 | = | |
| Pereira, Mercasa | 13.250 | 13.250 | 13.250 | = | | Cartagena, Bazaruto | 1.917 | 2.000 | 1.969 | = | |
| Popayán (Cauca) | 10.833 | 13.521 | 12.127 | = | | Cúcuta, Cenabastos | 1.333 | 1.500 | 1.444 | = | |
| Sincelejo (Sucre) | 12.083 | 13.500 | 12.771 | + | | Cúcuta, La Nueva Sexta | 1.417 | 1.417 | 1.417 | = | |
| Tuluá (Valle del Cauca) | 12.500 | 13.750 | 13.021 | = | | Pamplona (Norte de Santander) | 1.500 | 1.667 | 1.583 | + | |
| Valledupar, Mercado Nuevo | 13.229 | 13.958 | 13.576 | = | | Sincelejo (Sucre) | 1.917 | 2.000 | 1.963 | - | |
| Villavicencio, CAV | 12.708 | 13.833 | 13.406 | - | | Valledupar, Mercado Nuevo | 1.583 | 1.667 | 1.639 | = | |
| Sardinas en lata | | | | | | | | | | | |
| Armenia, Mercar | 5.534 | 5.882 | 5.717 | = | | | | | | | |

Tendencias:

- (---) Variación mayor al -20 %
- (--) Variación entre -10 % y -20 %
- (-) Variación entre 0 % y -10 %

(=) Variación igual a 0 %

(+) Variación entre 0 % y 10 %

(+ +) Variación entre 10 % y 20 %

(+++) Variación mayor al 20 %

(n.d.) No determinado

Precios de la panela

A lo largo de esta semana el precio de la panela cuadrada morena nuevamente registró un incremento en el mercado de Villeta (Cundinamarca). Según los productores, hubo baja producción y esto se debió a que se procesó una menor cantidad de caña, pues su oferta se reduce para esta época del año. Allí se contó con la presencia de compradores de Bogotá y Facatativá (Cundinamarca). El kilo se vendió a \$1.338, lo que representó un alza del 4 %.

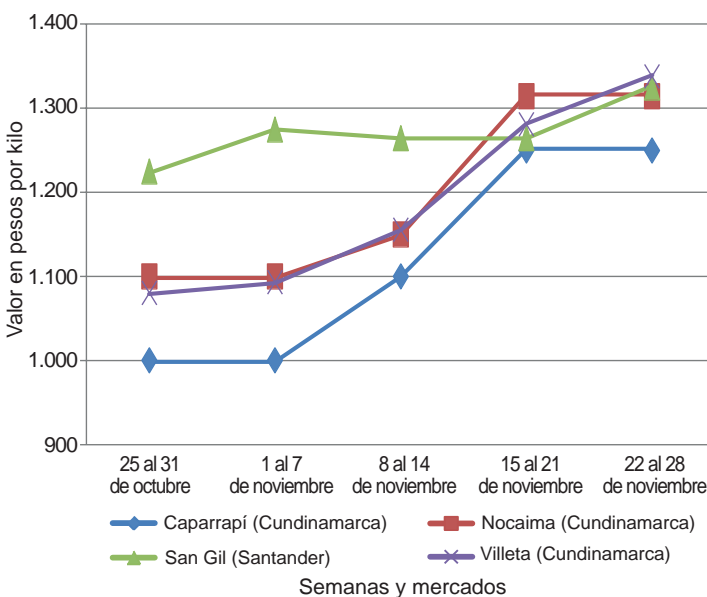
Tabla 1. Precios por kilo de la panela cuadrada morena 2014 (25 de octubre al 28 de noviembre)

| Mercados | Octubre | | Noviembre | | |
|--------------------------|----------|--------|-----------|----------|----------|
| | 25 al 31 | 1 al 7 | 8 al 14 | 15 al 21 | 22 al 28 |
| Caparrapí (Cundinamarca) | 1.000 | 1.000 | 1.100 | 1.250 | 1.250 |
| Charalá (Santander) | 1.359 | 1.328 | 1.359 | 1.359 | 1.359 |
| Nocaima (Cundinamarca) | 1.100 | 1.100 | 1.150 | 1.315 | 1.315 |
| San Gil (Santander) | 1.225 | 1.275 | 1.265 | 1.265 | 1.325 |
| Villeta (Cundinamarca) | 1.081 | 1.094 | 1.156 | 1.281 | 1.338 |

Fuente: SIPSA-DANE. Cálculos: DANE.

De igual manera, en el municipio de Nocaima (Cundinamarca) el volumen de oferta en el mercado también descendió debido a la menor disponibilidad de caña. No obstante, allí los precios se mantuvieron respecto a los de la semana pasada, pues el nivel de demanda que se reportó fue bajo. Los compradores de este mercado arribaron

Gráfico 7. Comportamiento del precio de la panela cuadrada morena 2014 (25 de octubre al 28 de noviembre)



Fuente: SIPSA-DANE.

desde Bogotá y los municipios de El Rosal y Subachoque (Cundinamarca).

Por su parte, en el mercado de San Gil (Santander), los precios de las diferentes presentaciones de panela aumentaron como consecuencia de una reducción en el nivel de producción. Allí el mayor nivel de precipitaciones afectó la productividad, a lo que se sumó la menor disponibilidad de mano de obra. La menor producción llegó desde los municipios de Páramo, Ocamonte y Mogotes (Santander). Asimismo, se encontró que hubo una buena demanda, lo que acentuó aún más esta tendencia en los precios. El mayor incremento en el precio se presentó para la panela cuadrada blanca, el kilo de la cual se vendió a \$1.425; un 9 % más que la semana pasada.

En Charalá (Santander) los precios se mantuvieron estables respecto al mercado anterior. En este mercado se contó con una amplia oferta de panela debido a que se realizó un mayor número de molindas a nivel local y en la región, especialmente en los municipios de Coromoro, Ocamonte y Mogotes (Santander). Asimismo, según los comerciantes el mercado fue bastante dinámico, ya que hubo salida de producto hacia los mercados de la Costa Atlántica.

Tabla 2. Precios por kilo de la panela cuadrada blanca 2014 (25 de octubre al 28 de noviembre)

| Mercados | Octubre | | Noviembre | | |
|---------------------|----------|--------|-----------|----------|----------|
| | 25 al 31 | 1 al 7 | 8 al 14 | 15 al 21 | 22 al 28 |
| Charalá (Santander) | 1.422 | 1.391 | 1.422 | 1.422 | 1.422 |
| Güepsa (Santander) | 1.200 | 1.300 | 1.300 | 1.325 | 1.350 |
| Moniquirá (Boyacá) | 1.215 | 1.350 | 1.350 | 1.406 | 1.450 |
| San Gil (Santander) | 1.325 | 1.348 | 1.310 | 1.310 | 1.425 |
| Santana (Boyacá) | 1.265 | 1.275 | 1.275 | 1.325 | 1.389 |
| Vélez (Santander) | 1.200 | 1.225 | 1.200 | 1.300 | 1.350 |

Fuente: SIPSA-DANE. Cálculos: DANE.

Al igual que la semana anterior, en Güepsa (Santander) la variación en las cotizaciones de la panela cuadrada blanca tuvo una leve tendencia al alza debido a que el ingreso desde las veredas El Platanal, La Teja, Sambenito y El Cruce fue menor. A este mercado llegaron compradores de Vélez, Barbosa, Güepsa (Santander), Moniquirá y Santana (Boyacá). El kilo se ofreció a \$1.350, y se vendió toda la panela que llegó al mercado.

En Santana (Boyacá), el precio reportó un incremento debido a la buena demanda con la que se contó y a la menor producción, ya que los productores redujeron la oferta debido a que el precio del producto sigue bajo; la panela ingresó de San Vicente de Chucurí (Santander), Chitaraque

y Togüí (Boyacá). Por su parte, los compradores asistieron desde Barbosa, Vélez, Güepesa, Socorro, San Gil (Santander) y Moniquirá (Boyacá), y gracias al dinamismo con el que se desarrolló el mercado, el total de la producción ofrecida fue vendido. El kilo de panela blanca se cotizó a \$1.389; es decir, un 5 % más que la semana pasada.

De la misma forma, en Vélez (Santander) el precio subió. De acuerdo con las fuentes informantes, a pesar de que hubo un buen número de molindas y producción procedente de Chipatá y La Paz (Santander), el incremento que se presentó en el mercado de Santana (Boyacá) influyó esta tendencia. Los comerciantes que allí llegaron fueron de Santana (Boyacá), Vélez, Chipatá, Güepesa y Barbosa (Santander), y toda la panela que salió fue vendida. El kilo se negoció a \$1.350; un 4 % más que la semana pasada.

Tabla 3. Precios por kilo de la panela redonda morena 2014 (25 de octubre al 28 de noviembre)

| Mercados | Octubre | Noviembre | | | |
|--------------------------|----------|-----------|---------|----------|----------|
| | 25 al 31 | 1 al 7 | 8 al 14 | 15 al 21 | 22 al 28 |
| Caparrapí (Cundinamarca) | 1.000 | 950 | 1.000 | 1.150 | 1.200 |

Fuente: SIPSA-DANE. Cálculos: DANE.

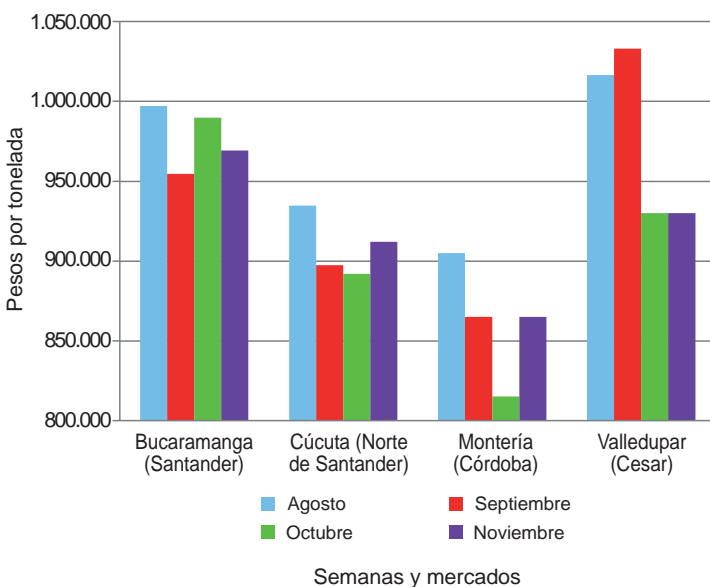
Para esta semana, en el municipio de Caparrapí (Cundinamarca), las fuentes indicaron que el abastecimiento de panela cuadrada siguió mejorando; sin embargo, sus precios se mantuvieron respecto a los de la semana anterior. En cambio, respecto a la redonda, hubo un menor nivel de ingreso del producto, lo que provocó el incremento del precio en un 4 %, por lo que el kilo se comercializó a \$1.150 en esta semana.

Precios de venta del arroz y subproductos en molino durante noviembre

A lo largo del mes de noviembre se observó una tendencia estable para los precios del arroz paddy, así como para el blanco en bulto y el empacado. Por su parte, el arroz cristal reportó un comportamiento al alza debido a la buena demanda y la mayor calidad del producto.

En el caso de la harina de arroz, hubo variaciones positivas y negativas que también estuvieron relacionadas con la mayor o menor demanda por parte de la industria, donde se utiliza para la elaboración de alimentos concentrados.

Gráfico 8. Precio del paddy 2014 (agosto-noviembre)



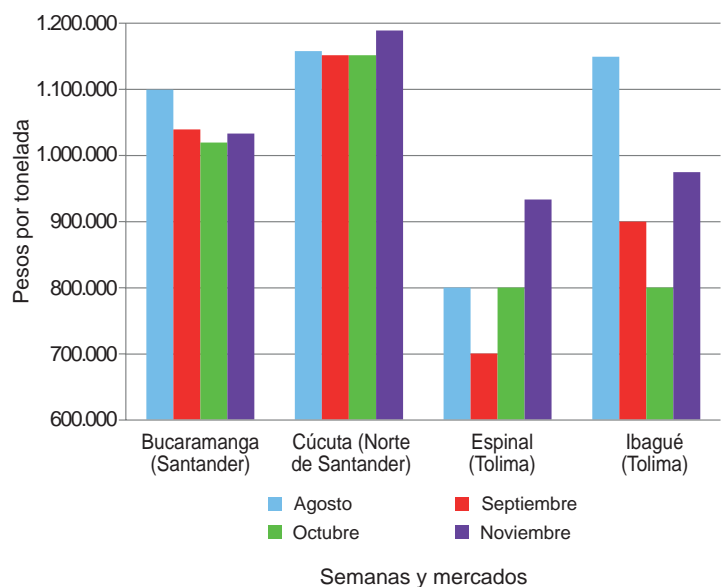
Fuente: SIPSA-DANE.

Arroz paddy

Los precios del arroz paddy registraron estabilidad en veintiuno de los veintidós mercados donde se comercializó el producto a lo largo del mes de noviembre. La única variación se presentó en el municipio de Montería, en Córdoba, donde el precio reportó un incremento.

De acuerdo con las fuentes encuestadas, este incremento en la cotización del arroz paddy en la capital cordobesa fue resultado del incentivo otorgado por el gobierno a los productores. Allí la tonelada se comercializó a

Gráfico 9. Precio del arroz cristal 2014 (agosto-noviembre)



Fuente: SIPSA-DANE.

un precio promedio de \$865.000, lo que indicó un incremento cercano al 6 % frente al mes anterior.

En el resto de mercados los precios no variaron. En Alvarado (Tolima), por ejemplo, los comerciantes indicaron que el inicio de nuevas cosechas que se presentó en esa región para este mes hizo que los precios se mantuvieran. Allí la tonelada se negoció a un precio promedio de \$976.000.

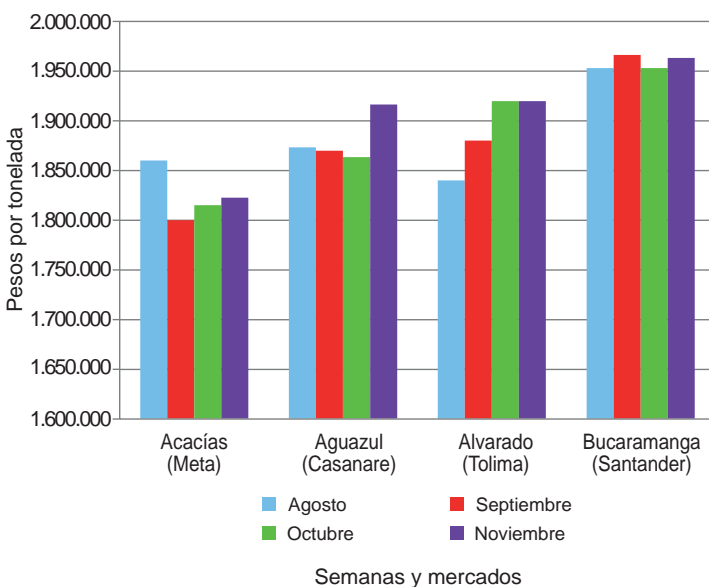
Por otra parte, en Cúcuta la situación observada fue diferente, pues allí manifestaron que el nivel de producción durante este mes fue bajo debido a que las cosechas se encuentran en etapa de finalización. Esta situación jaló levemente el precio al alza en la capital de Norte de Santander, donde la tonelada de arroz paddy se pagó a \$912.000.

Para este mes la cotización más alta se registró en Alvarado (Tolima), mientras que la más baja se encontró en el municipio de Granada (Meta), donde la tonelada se pagó a un precio promedio de \$852.000.

Arroz blanco

A lo largo del mes de noviembre los precios del arroz blanco reportaron una tendencia estable, especialmente del empacado, para el cual sus precios se mantuvieron en diecisiete de los dieciocho mercados donde se comercializó. La variación se presentó en la ciudad de Bucaramanga, donde hubo una menor demanda, razón por la cual los comerciantes decidieron reducir el precio

Gráfico 10. Precio del arroz blanco 2014 (agosto-noviembre)



Fuente: SIPSA-DANE.

con el fin de darle un mayor nivel de rotación al producto. Allí la tonelada de arroz blanco empacado se ofreció a un precio de \$2.046.667, en promedio.

Para el caso del arroz blanco en bulto se presentó una situación similar, pues sus cotizaciones se mantuvieron en veintiuno de los veintidós mercados donde se recopiló información durante este mes. Villavicencio fue el único mercado donde varió la cotización. Allí, en la capital del departamento del Meta, las fuentes encuestadas indicaron que la oferta del grano fue baja debido a la terminación de cosechas en esa región. Esta escasez de producto generó un incremento en el precio del 4,46 % frente al mes pasado, vendiéndose la tonelada a \$1.873.333.

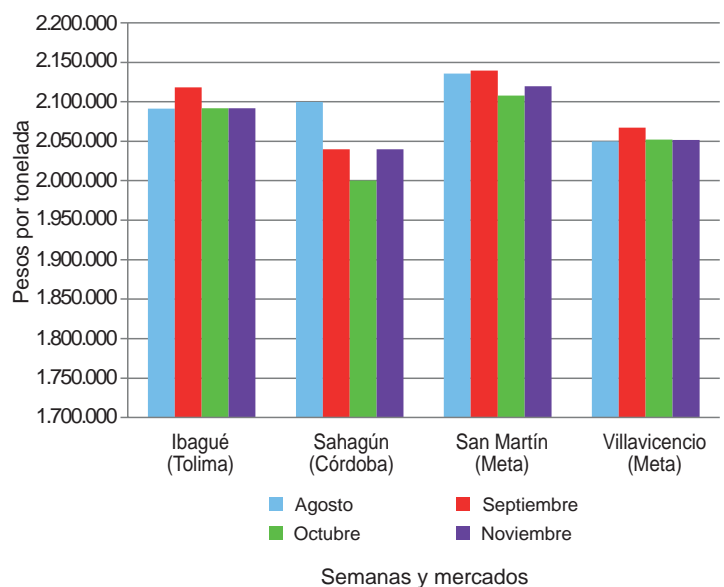
Asimismo, hubo otros municipios como Aguazul (Casanare), Cereté (Córdoba) y San Marcos (Sucre), donde los precios tuvieron una tendencia al alza. En Aguazul, por ejemplo, el producto contó con muy buena demanda a lo largo del mes de noviembre. Allí la tonelada se cotizó a \$1.916.667, indicando un incremento cercano al 3 %.

Una situación similar se observó en San Marcos, gracias al buen número de envíos hacia los mercados de Montería (Córdoba), Barranquilla (Atlántico) y Cartagena (Bolívar). Entre tanto, en Cereté, hubo un bajo nivel de abastecimiento, razón que jaló el precio al alza.

Arroz cristal y harina de arroz

A lo largo del mes de noviembre el precio promedio del

Gráfico 11. Precio del arroz blanco empacado 2014 (agosto-noviembre)



Fuente: SIPSA-DANE.

arroz cristal mostró una tendencia al alza, jalonado por los incrementos que se presentaron en siete de los veinte municipios donde se comercializó. No obstante, hubo estabilidad en once mercados y descenso en dos municipios.

Los aumentos se registraron en los municipios de Cúcuta (Norte de Santander), Espinal, Ibagué (Tolima), Rivera (Huila), San Martín, Villavicencio (Meta) y Planeta Rica (Córdoba), donde la variación estuvo un 10 %, en promedio, por debajo de los precios registrados durante el mes de octubre.

Cabe destacar que las mayores variaciones se registraron en Espinal e Ibagué, donde los comerciantes aseguraron que la escasez del producto y el alto nivel de demanda fueron las razones principales para que se presentara este comportamiento. Allí la tonelada se comercializó a un precio promedio de \$933.333, en Espinal, y \$975.000, en Ibagué.

En San Martín y Villavicencio la variación estuvo relacionada con la buena calidad del grano, lo que motivó un incremento del 9 % en promedio, vendiéndose la tonelada a \$1.225.000 y a \$1.011.000, respectivamente. Por último, en Cúcuta, el alza obedeció al mayor nivel de demanda que registró el producto a lo largo del mes.

Por otra parte, las cotizaciones de la harina de arroz no mostraron una tendencia clara, ya que, de los veintiséis mercados donde se recopiló la información a lo largo del mes de noviembre, el precio bajó en ocho municipios, subió en un mismo número y se mantuvo en diez.

El precio bajó en los municipios de Alvarado (Tolima), Cereté, Montería, Planeta Rica, Sahagún (Córdoba), Cúcuta (Norte de Santander), Magangué (Bolívar) y Valledupar (Cesar) debido a la baja rotación que presentó el producto. En Magangué, por ejemplo, las fuentes informaron que la demanda por parte de la industria de concentrados disminuyó notablemente. En ese municipio se registró el precio más bajo: \$410.000 por tonelada. Asimismo, en los mercados de Alvarado, Cúcuta y Cereté, los comerciantes manifestaron que la reducción en el precio de este producto obedeció a la buena oferta con la que se cuenta actualmente.

Finalmente, los incrementos que se presentaron en Acacías, San Martín, Villavicencio (Meta), Aguazul, Villanueva (Casanare), Espinal (Tolima), San Bernardo del Viento (Córdoba) y San Marcos (Sucre) se debieron al buen nivel de demanda que allí se registró.

Cuadro 9. Precios de venta del arroz y subproductos en molino 2014 (noviembre)

| Productos y mercados | Pesos por tonelada | | | |
|-----------------------------------|--------------------|-----------|-----------|---------|
| | Precios | | | Tenden- |
| | Mínimo | Máximo | Medio | cia |
| Arroz blanco bulto | | | | |
| Acacías (Meta) | 1.760.000 | 1.885.000 | 1.822.500 | = |
| Aguazul (Casanare) | 1.880.000 | 1.970.000 | 1.916.667 | = |
| Alvarado (Tolima) | 1.920.000 | 1.920.000 | 1.920.000 | = |
| Bucaramanga (Santander) | 1.900.000 | 2.000.000 | 1.963.333 | = |
| Campoalegre (Huila) | 2.000.000 | 2.000.000 | 2.000.000 | = |
| Cereté (Córdoba) | 1.911.000 | 1.911.000 | 1.911.000 | = |
| Cúcuta (Norte de Santander) | 1.740.000 | 2.000.000 | 1.882.286 | = |
| Espinal (Tolima) | 1.800.000 | 2.120.000 | 1.926.667 | = |
| Ibagué (Tolima) | 1.840.000 | 2.300.000 | 2.133.333 | = |
| Magangué (Bolívar) | 1.822.000 | 1.844.000 | 1.839.600 | = |
| Montería (Córdoba) | 1.867.000 | 1.956.000 | 1.911.500 | = |
| Neiva (Huila) | 1.900.000 | 1.900.000 | 1.900.000 | = |
| Planeta Rica (Córdoba) | 1.778.000 | 1.778.000 | 1.778.000 | = |
| Purificación (Tolima) | 1.933.000 | 1.933.000 | 1.933.000 | = |
| Sahagún (Córdoba) | 1.889.000 | 1.933.000 | 1.911.000 | = |
| San Bernardo del Viento (Córdoba) | 1.911.000 | 1.911.000 | 1.911.000 | = |
| San Marcos (Sucre) | 1.822.000 | 1.889.000 | 1.844.333 | = |
| San Martín (Meta) | 1.740.000 | 1.980.000 | 1.860.000 | = |
| Valledupar (Cesar) | 1.880.000 | 1.900.000 | 1.886.667 | = |
| Venadillo (Tolima) | 1.800.000 | 1.900.000 | 1.833.333 | = |
| Villavicencio (Meta) | 1.800.000 | 1.920.000 | 1.873.333 | o |
| Yopal (Casanare) | 1.860.000 | 1.900.000 | 1.886.667 | = |
| Arroz blanco empacado | | | | |
| Aguazul (Casanare) | 2.080.000 | 2.120.000 | 2.104.000 | = |
| Alvarado (Tolima) | 2.000.000 | 2.000.000 | 2.000.000 | = |
| Bucaramanga (Santander) | 2.000.000 | 2.100.000 | 2.046.667 | x |
| Campoalegre (Huila) | 2.080.000 | 2.096.000 | 2.088.000 | = |
| Cúcuta (Norte de Santander) | 2.128.000 | 2.200.000 | 2.162.667 | = |
| Espinal (Tolima) | 2.000.000 | 2.120.000 | 2.084.000 | = |
| Ibagué (Tolima) | 2.080.000 | 2.104.000 | 2.092.000 | = |
| Lérida (Tolima) | 2.080.000 | 2.136.000 | 2.108.000 | = |
| Montería (Córdoba) | 2.080.000 | 2.080.000 | 2.080.000 | = |
| Neiva (Huila) | 2.080.000 | 2.080.000 | 2.080.000 | = |

| Productos y mercados | Pesos por tonelada | | | |
|---|--------------------|-----------|-----------|---------|
| | Precios | | | Tenden- |
| | Mínimo | Máximo | Medio | cia |
| Arroz blanco empacado (continuación) | | | | |
| Purificación (Tolima) | 2.080.000 | 2.080.000 | 2.080.000 | = |
| Rivera (Huila) | 2.080.000 | 2.080.000 | 2.080.000 | = |
| Sahagún (Córdoba) | 2.000.000 | 2.080.000 | 2.040.000 | = |
| San Martín (Meta) | 2.120.000 | 2.120.000 | 2.120.000 | = |
| Venadillo (Tolima) | 2.064.000 | 2.080.000 | 2.072.000 | = |
| Villanueva (Casanare) | 2.096.000 | 2.096.000 | 2.096.000 | = |
| Villavicencio (Meta) | 1.960.000 | 2.096.000 | 2.052.000 | = |
| Yopal (Casanare) | 1.943.000 | 2.160.000 | 2.069.750 | = |
| Arroz cristal | | | | |
| Acacías (Meta) | 1.100.000 | 1.100.000 | 1.100.000 | = |
| Aguazul (Casanare) | 1.000.000 | 1.000.000 | 1.000.000 | = |
| Bucaramanga (Santander) | 900.000 | 1.100.000 | 1.033.333 | = |
| Campoalegre (Huila) | 650.000 | 650.000 | 650.000 | = |
| Cereté (Córdoba) | 1.000.000 | 1.000.000 | 1.000.000 | x |
| Cúcuta (Norte de Santander) | 1.100.000 | 1.360.000 | 1.190.000 | o |
| Espinal (Tolima) | 800.000 | 1.150.000 | 933.333 | oo |
| Ibagué (Tolima) | 850.000 | 1.100.000 | 975.000 | oo |
| Magangué (Bolívar) | 850.000 | 900.000 | 890.000 | x |
| Montería (Córdoba) | 1.000.000 | 1.000.000 | 1.000.000 | = |
| Neiva (Huila) | 624.000 | 624.000 | 624.000 | = |
| Planeta Rica (Córdoba) | 1.067.000 | 1.067.000 | 1.067.000 | o |
| Rivera (Huila) | 620.000 | 620.000 | 620.000 | o |
| Sahagún (Córdoba) | 956.000 | 956.000 | 956.000 | = |
| San Marcos (Sucre) | 850.000 | 1.100.000 | 950.000 | = |
| San Martín (Meta) | 1.200.000 | 1.250.000 | 1.225.000 | oo |
| Valledupar (Cesar) | 1.100.000 | 1.200.000 | 1.166.667 | = |
| Venadillo (Tolima) | 1.100.000 | 1.100.000 | 1.100.000 | = |
| Villavicencio (Meta) | 700.000 | 1.120.000 | 1.011.000 | oo |
| Yopal (Casanare) | 1.240.000 | 1.300.000 | 1.270.000 | = |
| Arroz granza | | | | |
| Acacías (Meta) | 540.000 | 680.000 | 610.000 | o |

**Cuadro 9. Precios de venta del arroz y subproductos en molino (conclusión)
2014 (noviembre)**

| Productos y mercados | Pesos por tonelada | | | Tenden- cia | Productos y mercados | Pesos por tonelada | | | Tenden- cia |
|------------------------------------|--------------------|-----------|---------|----------------|-----------------------------------|--------------------|---------|---------|----------------|
| | Mínimo | Máximo | Medio | | | Mínimo | Máximo | Medio | |
| Arroz granza (continuación) | | | | | Arroz Paddy (continuación) | | | | |
| Aguazul (Casanare) | 600.000 | 798.000 | 726.000 | ∞ | Rivera (Huila) | 946.000 | 946.000 | 946.000 | = |
| Alvarado (Tolima) | 735.000 | 735.000 | 735.000 | = | Sahagún (Córdoba) | 850.000 | 880.000 | 865.000 | = |
| Campoalegre (Huila) | 900.000 | 900.000 | 900.000 | = | San Martín (Meta) | 854.000 | 864.000 | 859.000 | = |
| Cereté (Córdoba) | 600.000 | 600.000 | 600.000 | n.d. | Valledupar (Cesar) | 920.000 | 950.000 | 930.000 | = |
| Cúcuta (Norte de Santander) | 640.000 | 800.000 | 724.286 | x | Venadillo (Tolima) | 968.000 | 968.000 | 968.000 | = |
| Espinal (Tolima) | 600.000 | 704.000 | 656.667 | o | Villanueva (Casanare) | 856.000 | 856.000 | 856.000 | = |
| Ibagué (Tolima) | 578.000 | 683.000 | 635.500 | = | Villavicencio (Meta) | 867.000 | 880.000 | 872.400 | = |
| Lérida (Tolima) | 683.000 | 1.100.000 | 891.500 | o | Yopal (Casanare) | 851.000 | 864.000 | 856.000 | = |
| Magangué (Bolívar) | 430.000 | 620.000 | 550.000 | x | Harina de arroz | | | | |
| Montería (Córdoba) | 450.000 | 450.000 | 450.000 | xxx | Acacias (Meta) | 530.000 | 550.000 | 540.000 | ∞ |
| Neiva (Huila) | 820.000 | 820.000 | 820.000 | = | Aguazul (Casanare) | 450.000 | 578.000 | 509.250 | o |
| Planeta Rica (Córdoba) | 556.000 | 556.000 | 556.000 | o | Alvarado (Tolima) | 733.000 | 733.000 | 733.000 | x |
| Purificación (Tolima) | 500.000 | 500.000 | 500.000 | xx | Bucaramanga (Santander) | 580.000 | 660.000 | 613.333 | = |
| San Bernardo del Viento (Córdoba) | 500.000 | 500.000 | 500.000 | = | Campoalegre (Huila) | 550.000 | 700.000 | 625.000 | = |
| San Marcos (Sucre) | 480.000 | 600.000 | 530.333 | o | Cereté (Córdoba) | 450.000 | 450.000 | 450.000 | xxx |
| San Martín (Meta) | 560.000 | 610.000 | 585.000 | = | Cúcuta (Norte de Santander) | 400.000 | 620.000 | 511.857 | xxx |
| Valledupar (Cesar) | 540.000 | 650.000 | 596.667 | = | Espinal (Tolima) | 504.000 | 635.000 | 564.143 | o |
| Venadillo (Tolima) | 651.000 | 683.000 | 672.333 | = | Granada (Meta) | 560.000 | 560.000 | 560.000 | = |
| Villanueva (Casanare) | 700.000 | 700.000 | 700.000 | = | Ibagué (Tolima) | 562.000 | 609.000 | 581.750 | = |
| Villavicencio (Meta) | 500.000 | 700.000 | 599.750 | = | Lérida (Tolima) | 609.000 | 609.000 | 609.000 | = |
| Yopal (Casanare) | 525.000 | 660.000 | 611.667 | o | Magangué (Bolívar) | 400.000 | 430.000 | 410.000 | xx |
| Arroz Paddy | | | | | Montería (Córdoba) | 450.000 | 525.000 | 487.500 | xx |
| Acacias (Meta) | 867.000 | 880.000 | 875.667 | = | Neiva (Huila) | 650.000 | 680.000 | 665.000 | = |
| Aguazul (Casanare) | 852.000 | 864.000 | 855.500 | = | Planeta Rica (Córdoba) | 430.000 | 430.000 | 430.000 | x |
| Alvarado (Tolima) | 976.000 | 976.000 | 976.000 | = | Purificación (Tolima) | 501.000 | 501.000 | 501.000 | = |
| Bucaramanga (Santander) | 924.000 | 1.024.000 | 969.333 | = | Rivera (Huila) | 535.000 | 535.000 | 535.000 | = |
| Campoalegre (Huila) | 946.000 | 960.000 | 953.000 | = | Sahagún (Córdoba) | 525.000 | 600.000 | 562.500 | x |
| Cereté (Córdoba) | 900.000 | 900.000 | 900.000 | = | San Bernardo del Viento (Córdoba) | 500.000 | 650.000 | 575.000 | ∞ |
| Cúcuta (Norte de Santander) | 896.000 | 928.000 | 912.000 | = | San Marcos (Sucre) | 480.000 | 550.000 | 510.000 | ∞ |
| Espinal (Tolima) | 954.000 | 968.000 | 960.286 | = | San Martín (Meta) | 470.000 | 550.000 | 510.000 | o |
| Granada (Meta) | 852.000 | 852.000 | 852.000 | = | Valledupar (Cesar) | 450.000 | 650.000 | 516.667 | xx |
| Ibagué (Tolima) | 961.000 | 976.000 | 965.750 | = | Venadillo (Tolima) | 525.000 | 683.000 | 605.667 | = |
| Lérida (Tolima) | 953.000 | 953.000 | 953.000 | = | Villanueva (Casanare) | 520.000 | 520.000 | 520.000 | o |
| Montería (Córdoba) | 850.000 | 880.000 | 865.000 | o | Villavicencio (Meta) | 480.000 | 550.000 | 522.800 | ∞ |
| Neiva (Huila) | 947.000 | 947.000 | 947.000 | = | Yopal (Casanare) | 490.000 | 630.000 | 570.000 | = |
| Purificación (Tolima) | 955.000 | 955.000 | 955.000 | = | | | | | |

n.d. No hay datos del mes anterior.

Tendencias:

(xxx) Variación menor al -12 %

(xx) Variación entre -7 % y -12 %

(x) Variación entre -3 % y -7 %

(=) Variación igual a -3 % y 3%

(o) Variación entre 3 % y 7 %

(∞) Variación entre 7 % y 12 %

(∞∞) Variación mayor al 12 %

(n.d.) No determinado