

Comportamiento de los precios

Disminuye la oferta de verduras y tubérculos



Fuente: DANE.

El Departamento Administrativo Nacional de Estadística (DANE), por medio del Sistema de Información de Precios y Abastecimiento del Sector Agropecuario (SIPSA), comunicó que durante la semana del 15 al 21 de noviembre de 2014 subieron las cotizaciones de las verduras y los tubérculos, mientras que bajaron las de las frutas.

En el caso de las verduras, se incrementaron las cotizaciones del pimentón, el frijol verde cargamanto, la cebolla junca, la ahuyama y la lechuga Batavia. En el caso de la cebolla junca se registró una menor producción en las zonas de producción ubicadas en Santander, donde las lluvias afectaron las labores de recolección.

Para los tubérculos, subieron los precios de las papas (única, capira, nevada, suprema y Betina), la yuca criolla y el ñame espino. En el caso de la papa suprema se redujo la oferta recibida desde Nariño y la Sabana de Bogotá, mientras que para la yuca llegó en menor cantidad desde Saravena (Arauca).

En el grupo de las frutas frescas cayeron las cotizaciones del mango Tommy, el limón Tahití, la granadilla, el maracuyá, el lulo, el banano criollo, la curuba y la pera importada. Se registró un aumento en la producción de mango Tommy en Tolima y Cundinamarca, lo que generó la reducción de su precio.

Informe de contexto

Algunos costos asociados a la comercialización de la piña

En la comercialización de alimentos se generan costos inherentes al proceso de llevar los productos desde las plantaciones hasta las alacenas de los consumidores. Dependiendo de cómo se negocie el producto, estos costos son asumidos por cada uno de los diferentes agentes que hacen parte de la cadena de comercialización y se reflejan en el precio final de los productos.

De esta forma, en el presente artículo se estudiarán los costos asociados a la comercialización de la piña gold en la ciudad de Pereira. El precio que se utilizará como base corresponde al de la semana del 8 al 14 de noviembre de 2014. Vale la pena anotar que la piña que se vende en esta ciudad proviene de la zona rural de Pereira, Valle del Cauca y Quindío, y que el producto procedente de Pereira (Risaralda) y de La Tebaida y Montenegro (Quindío) es considerado el de mejor calidad, ya que, según los comerciantes, tiene un sabor más dulce, mayor durabilidad y mayor tamaño.

En el proceso de comercialización el primer paso es la negociación de la fruta, la cual se hace vía telefónica entre el productor y el mayorista o intermediario. Usualmente la negociación se hace por docenas o kilos. En este punto se define el precio al que será vendida, el cual depende de la oferta del momento.

Según reportaron los productores, el precio en finca en la zona rural de Pereira fue de \$1.275 por kilo y de \$1.000 para el procedente de Valle del Cauca y Quindío. Este precio incluye la selección y la cargada del producto en los camiones, actividades que son realizadas por los empleados de la finca y cuyo costo es asumido por el productor.

CONTENIDO	pág.		pág.
Comportamiento de los precios	1	Verduras y hortalizas	5
Informe de contexto	1	Frutas frescas	13
Indicador de abastecimiento	3	Tubérculos, raíces y plátanos	23
Lo que más sube, lo que más baja	4	Granos, carnes y procesados	27



Fuente: DANE.

Vale la pena anotar que dado que la piña se transporta a granel, no existe un costo asociado al empaque. Sin embargo, cuando el camión llega a la central el producto se descarga y, para llevarlo al local, se pone en canastillas con una capacidad de 100 kilos cada una.

El costo de transporte es asumido por el mayorista y tiene un valor que depende del lugar de procedencia del producto. De esta manera, cuando la carga llega desde Valle del Cauca, el valor del flete a Pereira está entre \$300 y \$350 por kilo, mientras que si viene del área rural de Pereira el costo es de \$200 a \$250.

Cuando el producto llega a Mercasa, central de abastos que sirve a Pereira, se procede a la descarga; esta actividad es realizada por cotereros, quienes cobran cerca de \$10.000 por cada tonelada. Este costo es asumido generalmente por el comerciante mayorista; sin embargo, en algunas ocasiones el producto es descargado por los empleados del mayorista.

Luego de ser descargada, la piña es llevada a las bodegas o locales, que generalmente tienen capacidad de almacenar hasta 4.000 kilos. Sin embargo, la cantidad de fruta adquirida por los mayoristas usualmente es la suficiente para suplir la demanda de dos días. Esto es para evitar daños causados por el almacenamiento, pues las piñas suelen perder peso por deshidratación cuando son almacenadas en gran cantidad. Así, los comerciantes suelen realizar pedidos cada dos días, con el fin de vender todo el producto antes de realizar un nuevo pedido.

Uno de los costos fijos en los que incurre el comerciante es el del arriendo, el cual incide en el precio de venta. En Pereira el arriendo de la bodega cuesta \$450.000 y se debe cancelar mensualmente.

Las bodegas que los comerciantes usan para vender piña tienen un área aproximada de 20 metros cuadrados. Es importante destacar que algunos de ellos se especializan en la venta de piña, mientras que otros tienen un portafolio de productos entre los que se encuentran el mango, el maracuyá, la papaya y la guayaba, entre otros.

Algunos comercializadores que no poseen un local dentro de la central tienen la posibilidad de comercializar el producto dentro de los vehículos que lo transportan, sin necesidad de descargar el producto, ya que la administración de la central dispone un espacio para que estos comerciantes realicen sus ventas. Cuando esto ocurre, se les cobran \$130.000 mensuales por realizar sus ventas en el sitio.

Durante todas las etapas mencionadas anteriormente, se pueden presentar pérdidas en el producto, las cuales son asumidas por el mayorista. No obstante, dadas las características del producto, este se puede almacenar sin que el porcentaje de daño por esta razón sea alto. En su mayoría, las pérdidas ocurren durante el transporte, debido a que no se usan los empaques apropiados, así como a la inadecuada manipulación de la fruta y la sobremaduración y deshidratación. De acuerdo con los agentes, las pérdidas oscilan entre 2 y 5 %.

En cuanto a las labores poscosecha, como la selección del producto, estas son realizadas generalmente en la finca por algunos de los empleados del productor; dicho costo es asumido por el productor; sin embargo, en algunas ocasiones, dependiendo de la negociación, el intermediario recoge el producto en la finca y asume el costo de la selección.

En el siguiente cuadro se resume la participación de los diferentes costos en el precio mayorista. Es importante anotar que se analizó el comportamiento de los costos del producto que llega desde la zona rural de Pereira y del que ingresa desde Quindío y Valle del Cauca. Pero no se encontraron grandes diferencias, ya que ambos productos llegan a granel a Mercasa. El único costo que es superior es el de transporte, ya que la distancia es mayor para el producto que llega desde el Valle del Cauca.

Si bien es cierto que el producto preferido es el de la zona rural de Pereira, no existen diferenciales de precio que permitan diferenciar el producto.

Tabla 1. Participación porcentual de los costos de comercialización en el precio de la piña según región de origen al mercado de Pereira

Componentes del precio	Pereira	Valle del Cauca y Quindío
Precio en finca	85,68	67,20
Costo de transporte	3,02	23,52
Costo de descarga	0,67	0,67
Pérdidas	3,24	3,31
Arriendo	0,25	0,25
Margen bruto de comercialización	7,12	5,03

Fuente: SIPSA-DANE. Cálculos: DANE.

En el caso de la piña que llega desde la zona rural de Pereira, uno de los principales componentes de la cotización mayorista es el precio en finca, el cual representa el 85 %, seguido por las pérdidas, el costo de transporte, la descarga en la central mayorista y por último el arriendo. Es importante mencionar que los

comercializadores intentan comercializar el producto lo antes posible para evitar pérdidas.

Para la carga que llega desde Valle del Cauca y Quindío el precio en finca sigue siendo una de las principales partes que componen el precio de venta mayorista, aunque en menor proporción. A esto se le suma que la participación del costo de transporte es superior, debido a que la distancia a recorrer es mayor.

En conclusión, se encuentra que la comercialización de piña gold en Pereira, involucra una serie de etapas y procesos que se realizan antes de la llegada de la fruta a la central, como las labores poscosecha, la descarga y el transporte. Estos procesos aumentan los costos del producto, lo que afecta al precio final. Adicionalmente, se deben considerar otros costos como el arrendamiento o las pérdidas, que también inciden en el precio de venta mayorista. Todos estos factores toman gran relevancia si se tiene en cuenta que tienden a aumentar el precio de venta de la fruta.

Indicador de abastecimiento de alimentos

Menor oferta de alimentos

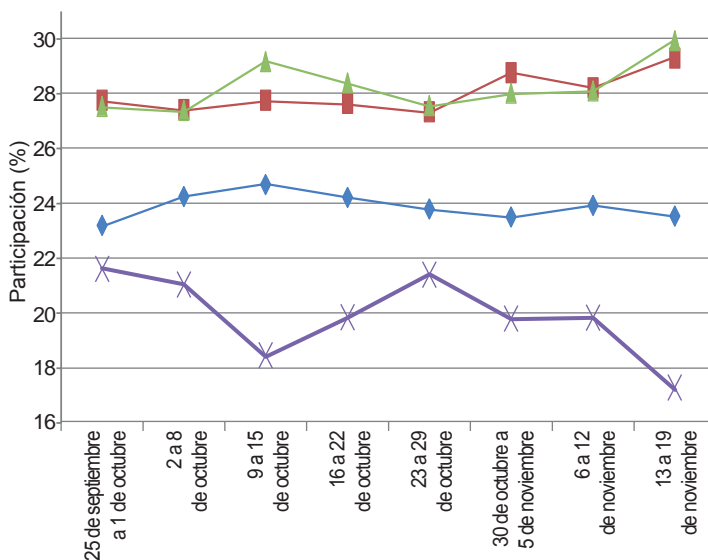
El acopio en los mercados mayoristas de Mercar, Barranquillita, Corabastos, Las Flores, Centroabastos, Cavasa, Santa Helena, Cenabastos, La Nueva Sexta, Central Mayorista de Antioquia, Coomerca, Surabastos, Mercasa y La Central de Abastos de Villavicencio, para las semanas del 6 al 12 de noviembre y del 13 al 19 de noviembre, registró un descenso del 10,36 % en relación con el total de los alimentos.

Esta disminución en el abastecimiento se debió a una menor entrada de alimentos en los mercados: en Pereira, en Mercasa, cayó un 45,80 %; en Armenia, en Mercar, se presentó un 26,11 % menos; en Barranquilla, en Barranquillita, bajó el 22,23 %; en Medellín, en CMA y Coomerca, descendió en un 12,77 %; en Villavicencio, en la Central de Abastos, disminuyó en un 10,36 %; en Bogotá, en Corabastos y Las Flores, cayó un 9,40 %; en Cúcuta, en Cenabastos y La Nueva Sexta, fue del 6,97 % menos; en Cali, en Cavasa y Santa Helena, bajó 2,60 %, y en Neiva, en Surabastos, disminuyó un 2,33 %. Por el contrario, en Bucaramanga, en Centroabastos, aumentaron los inventarios en un 1,54 %.

De este modo, en Mercasa, el grupo de los procesados registró un descenso en el aprovisionamiento del 49,91 %, como resultado de una menor oferta de harinas y panela; en la central de Mercar los procesados, del mismo modo, reportaron menores inventarios, del orden del 45,89 %, por

alimentos como el frijol y los granos secos; en Barranquilla, la tendencia en los procesados se mantuvo a la baja, con una reducción de su abastecimiento en un 44,68 %, a raíz de productos como las harinas y la sal yodada. En la CMA

Gráfico 1. Participación total de los grupos de alimentos que fueron registrados en los mercados Mercar, Barranquillita, Corabastos, Las Flores, Centroabastos, Cavasa, Santa Helena, Cenabastos, La Nueva Sexta, CMA, Coomerca, Surabastos, Mercasa y la Central de Abastos de Villavicencio. 2014 (25 de septiembre al 19 de noviembre)



Fuente: SIPSA, Ministerio de Agricultura y Desarrollo Rural-DANE.

y Coomerca, igualmente, el menor aprovisionamiento de alimentos procesados fue la causa del descenso en un 16,46 %, ya que se reportó un menor acopio de maíz amarillo y azúcar; en cuanto al mercado mayorista de Villavicencio, también se mantuvo una baja oferta de los alimentos procesados, de 28,15 %, donde los huevos y la panela fueron los productos que más incidieron en este comportamiento. En el caso de Corabastos y Las Flores, el grupo de los procesados fue la razón del descenso en el abastecimiento en un 26,57 %, debido a las menores cantidades acopiadas de las harinas y la sal yodada; en Cenabastos y La Nueva Sexta, las frutas frescas registraron un descenso del 19,92 %, ya que se presentó un menor suministro de lulo y papaya Maradol. En Cavasa y Santa Helena, en Cali, los menores inventarios se debieron a los procesados, que redujeron su oferta en un 10,44 %, como resultado de las menores entradas de panela

y carne de pollo. Y en el caso de Surabastos, asimismo, el grupo de los procesados disminuyó su abastecimiento en un 13,94 %, pues registró bajo ingreso de sal yodada y panela.

Por el contrario, en Centroabastos se identificó un mayor ingreso de verduras y hortalizas, en un 8,03 %, ante el buen acopio de lechuga Batavia y zanahoria.

Los grupos con mayor participación para la semana comprendida 13 al 19 de noviembre, para el acumulado de los mercados, fueron las verduras y hortalizas con un 29,93 %, seguidas por los tubérculos, raíces y plátanos con el 29,30 %, las frutas frescas con un 23,52 %, los otros grupos, entre los que se encuentran las carnes, los procesados, los granos, los cereales, los lácteos, los huevos y los pescados, con 17,25 %.

Lo que más sube, lo que más baja

Ciudades	Lo que más sube	Lo que más baja
Barranquilla	Ajo importado, cebollas junca Berlín y Aquitania, lechuga Batavia, chócolo mazorca, berenjena, arveja verde en vaina, pimentón, guayaba común, mora de Castilla, banano criollo, naranja Valencia, patilla, mandarina común, papas R-12 y única, fríjol cabeza negra importado.	Tomate Riogrande, habichuela, zanahoria, acelga, repollo blanco, brócoli, coliflor, espinaca, pepino cohombro, ají topito dulce, mango de azúcar, lulo, limón común, maracuyá, papa criolla sucia, carne de res falda.
Bogotá, D. C.	Coliflor, espinaca, pimentón, acelga, rábano rojo, berenjena, calabacín, remolacha, fríjol verde cargamanto, mora de Castilla, patilla baby, naranjas Valencia y tangelo, aguacate papelillo, plátano guineo, yuca llanera, papas sabanera y rubí, merluza filete importado, sierra entera congelada, manteca, queso doble crema, calamar blanco entero.	Brócoli, calabaza, cebolla cabezona blanca, chócolo mazorca, haba verde, coles, habichuela, tomate chonto, guayaba pera, mango Tommy, maracuyá, melón Cantalup, granadilla, tomate de árbol, lulo, limones Tahití y común, arracacha amarilla, papas criolla sucia, suprema y R-12 negra, fríjol radical, harina de trigo, alas de pollo sin costillar.
Bucaramanga	Cebolla junca, tomates riñón y Riogrande, arveja y fríjol verdes en vaina, espinaca, mora de Castilla, zapote, limones común y Tahití, naranja común, breva, melón Cantalup, papa criolla limpia, arracacha amarilla, yuca criolla, lenteja importada, rabadillas de pollo, frijoles bolón y radical.	Zanahoria, lechuga batavia, repollo blanco, chócolo mazorca, remolacha, habichuela, pepino cohombro, papaya melona, mango Tommy, curuba, ciruela roja, guanábana, maracuyá, pera importada, granadilla, plátano hartón verde, papa única, bagre rayado entero fresco, maíz pira, huevos rojos.
Cali	Tomate chonto, ahuyama, chócolo mazorca, repollo blanco, fríjol verde cargamanto, patilla, piña gold, tomate de árbol, kiwi, manzana verde importada, aguacate papelillo, papa criolla limpia, arracacha amarilla, fríjol bolón, queso Caquetá, pierna pernil con rabadilla.	Cebolla junca Aquitania, habichuela, apio, zanahoria, remolacha bogotana, pepino cohombro, naranja Valencia, lulo, mangos Tommy y de azúcar, papaya Maradol, limón común, ulluco, papa capira, manteca, bocachico importado congelado y pargo rojo entero.
Cartagena	Ají dulce, pepino cohombro, tomate Riogrande, pimentón, naranjas común y Valencia, mora de Castilla, limón común, plátano hartón verde, yuca criolla, papa única, fríjol cabeza negra importado, arveja verde seca importada.	Habichuela, zanahoria, remolacha, cebolla cabezona blanca, berenjena, ahuyama, lulo, mangos Tommy y de azúcar, papa criolla limpia, ñame espinoso, gelatina, pechuga de pollo y alas sin costillar.
Cúcuta	Pimentón, pepino cohombro, brócoli, arveja verde en vaina, apio, coliflor, cebolla junca, mora de Castilla, uva verde, guayaba pera, breva, papaya Maradol, manzana royal gala importada, papas suprema, Betina y criolla limpia, queso doble crema, carne de cerdo costilla y pernil sin hueso.	Lechuga batavia, zanahoria, repollo verde, chócolo mazorca, cebollas cabezonas blanca y roja peruana, habichuela, mango Tommy, pera importada, guanábana, plátano hartón verde, maíz blanco trillado, carne de cerdo pernil con hueso, carne de res lomo fino y de brazo, huevo rojo AA.
Medellín	Brócoli, cebolla junca, remolacha, repollo blanco, tomate riñón, pimentón, breva, zapote, mandarina Oneco, uchuva, tangelo, papaya hawaiana, manzana nacional, papas R-12 negra, capira y nevada, queso costeño, maíz blanco trillado, frijoles cargamanto rojo y blanco.	Zanahoria, calabacín, espinaca, calabaza, arveja verde en vaina, pepino de rellenar, ajo, mangos común, Tommy y de azúcar, kiwi, lulo, banano criollo, curuba, uva Isabela, maracuyá antioqueño, mora de Castilla, papa criolla limpia, arracacha blanca, plátano hartón maduro, fríjol nima calima y maíz pira.
Pereira	Cebolla junca, pimentón, tomate riñón, ahuyama, kiwi, limón mandarino, mandarina Oneco, banano criollo, manzana verde importada, piña gold, guayaba pera, papa nevada, plátano guineo, queso costeño, maíz amarillo trillado.	Cebolla cabezona blanca, zanahoria, habichuela, arveja verde en vaina, apio, pepino cohombro, guayaba agría, papaya Maradol, mangos Tommy, manzano y reina, maracuyá, limón común, papa criolla limpia.

Verduras y hortalizas

Se reduce oferta de pimentón



Fuente: DANE.

Durante la presente semana subieron los precios del pimentón en veintinueve de los cuarenta y dos mercados donde se negoció. Según los comerciantes esta situación obedeció a la baja producción en los municipios de La Unión, Candelaria y Calima (Valle del Cauca), donde los cultivos se encuentran en etapa de finalización, a lo que se sumó el menor ingreso desde Cáqueza, Fómeque, Quetame (Cundinamarca), Garagoa, La Capilla, Guateque (Boyacá) y Girón (Santander). En Cali y Medellín, por ejemplo, el kilo se vendió a \$2.154 y a \$2.470; es decir, tuvo un alza del 12,93 %.

De la misma forma, aumentaron las cotizaciones del frijol verde cargamanto, la cebolla junca, la ahuyama, el tomate riñón, la lechuga Batavia y el pepino cohombro. En el caso del frijol verde cargamanto, el aumento del precio, el cual se reflejó en catorce de los diecisiete mercados donde se ofreció, se debió a la menor oferta proveniente desde Cáqueza, San Bernardo (Cundinamarca), Ramiriquí, Jenesano, Samacá (Boyacá), Urrao, El Santuario, San Vicente y Granada (Antioquia). En Bogotá D. C., por ejemplo, el kilo se vendió a \$3.080; un 3,77 %, más.

Las lluvias en Santander afectaron las labores de recolección de cebolla junca, por lo que su precio subió esta semana; a lo anterior se sumó una menor oferta desde Antioquia y el Eje Cafetero. El aumento se presentó en dieciséis de los veintiún mercados donde se negoció a lo largo de la semana. En Armenia y Montería, por ejemplo, el

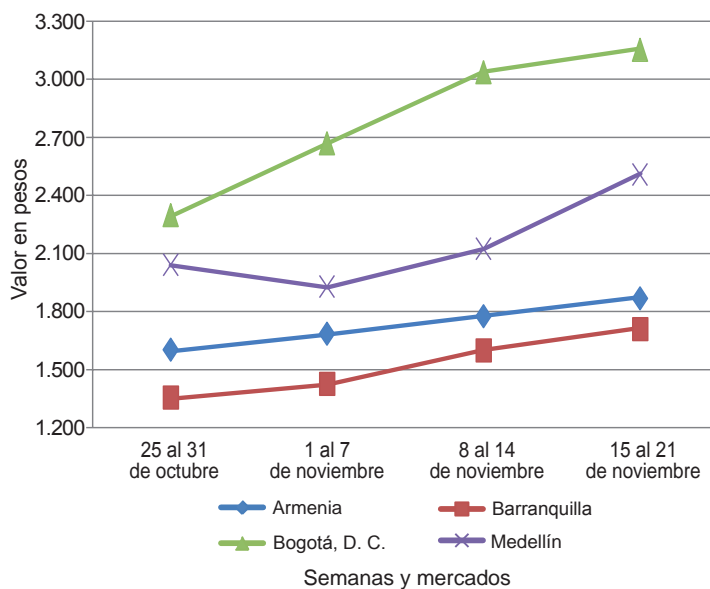
aumento superó el 20,00 %, ofreciéndose el kilo a \$1.160 y a \$1.563, respectivamente.

En cambio, cayeron los precios mayoristas de la cebolla cabezona blanca, la habichuela, la zanahoria, el apio, la remolacha y la arveja verde en vaina. En el caso de la cebolla cabezona blanca, por ejemplo, la reducción se registró en veinticinco de los veintinueve mercados donde se negoció. Los comerciantes comentaron que hubo mayor acopio en las zonas de producción ubicadas en Sogamoso, Sáchica, Samacá, Cucaita, Soracá, Toca, Tibasosa y Tunja (Boyacá), principalmente, gracias a las mayores recolecciones por nuevos cortes.

Asimismo, descendió el precio de la habichuela en veintinueve de los cuarenta mercados donde se vendió esta semana. Los comerciantes afirmaron que esta situación obedeció al buen nivel de oferta procedente de Girón, Lebrija, Barbosa (Santander), Dagua (Valle del Cauca), Granada y El Santuario (Antioquia). En Sogamoso y Cartagena, por ejemplo, el kilo se vendió a \$1.938 y a \$1.525, respectivamente; 16,98 %, en promedio, menos.

Finalmente, para la zanahoria, el precio cayó en veintiuno de los veintiocho mercados donde se comercializó. De acuerdo con los comerciantes, hubo un mayor nivel de abastecimiento desde Pasto, Túquerres (Nariño), Ventaquemada, Samacá (Boyacá) y Subachoque (Cundinamarca).

Gráfico 2. Comportamiento de los precios del pimentón 2014 (25 de octubre al 21 de noviembre)



Fuente: SIPSA-DANE.


**Cuadro 1. Mercados mayoristas. Precios de venta de verduras y hortalizas
 2014 (15 al 21 de noviembre)**

Productos y mercados	Pesos por kilogramo				Tenden- cia	Productos y mercados	Pesos por kilogramo				Tenden- cia
	Mínimo	Máximo	Medio				Mínimo	Máximo	Medio		
Acelga						Ajo (continuación)					
Barranquilla, Barranquillita	2.500	2.600	2.550	--		Pasto (Nariño)	2.500	3.500	3.000	+	
Bogotá, D.C., Corabastos	400	600	455	+++		Pereira, La 41	2.778	3.333	2.972	+	
Bucaramanga, Centroabastos	1.000	1.500	1.250	+		Pereira, Mercasa	2.889	3.444	3.111	+	
Cali, Cavasa	1.000	1.000	1.000	=		San Gil (Santander)	2.000	2.200	2.067	-	
Cali, Santa Helena	1.500	1.500	1.500	-		Sogamoso (Boyacá)	2.000	2.200	2.100	--	
Cartagena, Bazurto	2.500	2.500	2.500	=		Tunja (Boyacá)	3.200	4.000	3.540	+	
Chiquinquirá (Boyacá)	1.333	1.333	1.333	--		Valledupar, Mercabastos	2.900	2.900	2.900	=	
Duitama (Boyacá)	800	800	800	=		Villavicencio, CAV	4.600	5.000	4.917	-	
Ibagué, Plaza La 21	640	800	700	-		Ajo importado					
Ipiales (Nariño)	700	700	700	+		Armenia, Mercar	3.000	3.200	3.050	-	
Medellín, Central						Barranquilla, Barranquillita	2.600	3.200	2.967	+	
Mayorista de Antioquia	1.000	1.300	1.030	-		Barranquilla, Granabastos	2.800	3.200	3.000	=	
Neiva, Surabastos	1.500	1.500	1.500	=		Bogotá, D.C., Corabastos	3.000	3.500	3.237	-	
Pamplona (Norte de Santander)	1.600	1.600	1.600	=		Bucaramanga, Centroabastos	3.000	3.300	3.129	+	
Pasto (Nariño)	1.000	1.500	1.188	=		Buenaventura (Valle del Cauca)	3.300	3.500	3.367	=	
Sogamoso (Boyacá)	1.000	1.000	1.000	=		Cali, Cavasa	2.800	3.000	2.933	-	
Tunja (Boyacá)	800	1.000	870	-		Cali, Santa Helena	3.000	3.000	3.000	=	
Ubaté (Cundinamarca)	600	600	600	=		Cartagena, Bazurto	2.700	2.800	2.744	+	
Villavicencio, CAV	800	1.000	900	=		Cúcuta, Cenabastos	3.000	3.500	3.335	+	
Ahuyama						Ibagué, Plaza La 21	4.000	4.200	4.033	+	
Armenia, Mercar	600	800	683	++		Ipiales (Nariño)	2.800	2.800	2.800	+	
Barranquilla, Barranquillita	500	571	520	-		Manizales (Caldas)	4.000	4.500	4.083	+	
Barranquilla, Granabastos	500	571	554	=		Medellín, Central					
Bogotá, D.C., Corabastos	1.000	1.100	1.047	+		Mayorista de Antioquia	2.200	2.500	2.413	=	
Bucaramanga, Centroabastos	700	700	700	+		Montería (Córdoba)	2.700	2.800	2.775	-	
Buenaventura (Valle del Cauca)	700	800	733	=		Neiva, Surabastos	3.200	3.800	3.608	-	
Cali, Cavasa	850	900	892	+		Palmira (Valle del Cauca)	2.900	3.200	3.017	=	
Cali, Santa Helena	800	850	817	++		Pamplona (Norte de Santander)	5.000	5.000	5.000	=	
Cartagena, Bazurto	600	700	645	-		Pasto (Nariño)	3.000	3.400	3.117	-	
Cartago (Valle del Cauca)	600	700	633	+++		Pereira, La 41	3.400	3.600	3.500	=	
Cúcuta, Cenabastos	800	800	800	=		Pereira, Mercasa	3.200	3.500	3.400	+	
Duitama (Boyacá)	480	480	480	+		Popayán (Cauca)	3.500	3.600	3.575	+	
Ibagué, Plaza La 21	800	800	800	=		Sincelejo (Sucre)	2.700	2.800	2.750	=	
Manizales (Caldas)	700	900	813	+		Tuluá (Valle del Cauca)	3.000	3.400	3.225	-	
Medellín, Central						Apio					
Mayorista de Antioquia	500	600	550	=		Barranquilla, Barranquillita	900	1.000	950	=	
Montería (Córdoba)	400	500	426	+		Barranquilla, Granabastos	1.000	1.100	1.025	=	
Palmira (Valle del Cauca)	800	900	850	+		Bogotá, D.C., Corabastos	300	700	425	+	
Pamplona (Norte de Santander)	1.000	1.000	1.000	+		Bucaramanga, Centroabastos	1.000	1.167	1.036	-	
Pereira, La 41	700	700	700	=		Cali, Cavasa	588	706	620	--	
Pereira, Mercasa	700	800	767	+		Cali, Santa Helena	588	706	627	-	
Popayán (Cauca)	500	520	515	+		Cartagena, Bazurto	1.000	1.000	1.000	=	
San Gil (Santander)	700	700	700	=		Cartago (Valle del Cauca)	720	1.040	916	-	
Sincelejo (Sucre)	400	400	400	=		Chiquinquirá (Boyacá)	1.000	1.000	1.000	=	
Socorro (Santander)	600	600	600	=		Cúcuta, Cenabastos	833	1.667	1.222	+++	
Sogamoso (Boyacá)	462	462	462	-		Ibagué, Plaza La 21	640	800	730	-	
Tuluá (Valle del Cauca)	600	700	667	=		Ipiales (Nariño)	750	1.000	875	=	
Tunja (Boyacá)	431	508	471	-		Manizales (Caldas)	960	1.280	1.100	-	
Valledupar, Mercabastos	500	600	533	--		Marinilla (Antioquia)	650	950	792	+++	
Valledupar, Mercado Nuevo	500	500	500	=		Medellín, Central					
Villavicencio, CAV	1.000	1.000	1.000	=		Mayorista de Antioquia	500	1.000	760	+	
Ahuyamin (Sakata)						Medellín, Coomerca	800	1.000	923	-	
Bogotá, D.C., Corabastos	700	900	783	-		Montería (Córdoba)	1.000	1.300	1.092	+	
Neiva, Surabastos	800	800	800	=		Neiva, Surabastos	1.400	1.500	1.425	+	
San Gil (Santander)	500	600	533	-		Palmira (Valle del Cauca)	1.250	1.333	1.292	--	
AjÍ dulce						Pamplona (Norte de Santander)	1.167	1.250	1.208	++	
Cartagena, Bazurto	1.250	2.500	1.840	+++		Pasto (Nariño)	1.000	2.000	1.625	-	
Medellín, Central						Pereira, La 41	1.000	1.250	1.125	-	
Mayorista de Antioquia	1.500	2.000	1.910	+		Pereira, Mercasa	833	1.250	1.076	-	
Montería (Córdoba)	1.000	2.000	1.413	+		Rionegro (Antioquia)	800	1.500	1.142	++	
Sincelejo (Sucre)	1.500	1.750	1.528	+		Sincelejo (Sucre)	1.000	1.500	1.194	-	
Valledupar, Mercabastos	1.500	3.000	2.000	++		Tuluá (Valle del Cauca)	1.000	1.000	1.000	--	
Valledupar, Mercado Nuevo	1.500	3.000	2.000	++		Tunja (Boyacá)	1.000	1.200	1.040	-	
AjÍ topito dulce						Valledupar, Mercabastos	800	1.067	952	-	
Barranquilla, Barranquillita	1.750	2.000	1.917	-		Villavicencio, CAV	1.000	1.200	1.075	-	
Ajo						Arveja verde en vaina					
Bogotá, D.C., Corabastos	3.600	4.000	3.763	-		Armenia, Mercar	1.360	1.440	1.417	-	
Cartago (Valle del Cauca)	3.500	4.500	4.000	=		Barranquilla, Barranquillita	4.500	6.000	5.042	+	
Chiquinquirá (Boyacá)	3.600	4.000	3.800	=		Barranquilla, Granabastos	4.500	5.000	4.667	=	
Cúcuta, Cenabastos	1.667	2.167	1.983	-		Bogotá, D.C., Corabastos	3.200	4.000	3.435	+	
Duitama (Boyacá)	2.400	2.600	2.500	+++		Bucaramanga, Centroabastos	2.200	2.600	2.304	+	
Ibagué, Plaza La 21	2.556	2.556	2.556	+		Carmen de Viboral (Antioquia)	1.400	1.600	1.500	-	
Ipiales (Nariño)	2.000	2.500	2.375	-		Cartago (Valle del Cauca)	1.600	2.080	1.733	-	
Manizales (Caldas)	3.125	3.750	3.438	=		Chiquinquirá (Boyacá)	2.600	2.600	2.600	+++	
Medellín, Central						Cúcuta, Cenabastos	2.500	3.500	3.104	+	
Mayorista de Antioquia	3.500	4.500	3.975	-		Duitama (Boyacá)	2.600	2.600	2.600	++	
Pamplona (Norte de Santander)	2.000	2.500	2.229	-		El Santuario (Antioquia)	1.600	1.900	1.717	-	
						Ibagué, Plaza La 21	1.500	1.760	1.639	-	
						Ipiales (Nariño)	1.300	1.600	1.417	++	

Cuadro 1. Mercados mayoristas. Precios de venta de verduras y hortalizas (continuación)
2014 (15 al 21 de noviembre)

Productos y mercados	Pesos por kilogramo				Tendencia	Productos y mercados	Pesos por kilogramo				Tendencia
	Mínimo	Máximo	Medio	Precios			Mínimo	Máximo	Medio	Precios	
Arveja verde en vaina (continuación)						Calabaza (continuación)					
La Ceja (Antioquia)	1.500	1.800	1.611	-		Cúcuta, Cenabastos	333	444	398	+	
Manizales (Caldas)	2.500	2.500	2.500	n.d.		Medellín, Central					
Marinilla (Antioquia)	1.500	2.000	1.706	-		Mayorista de Antioquia	500	700	630	--	
Medellín, Central						Montería (Córdoba)	300	300	300	-	
Mayorista de Antioquia	1.500	1.800	1.605	--		Cebolla cabeza blanca					
Medellín, Coomerca	1.600	2.000	1.798	=		Armenia, Mercar	560	680	630	--	
Montería (Córdoba)	5.000	5.000	5.000	=		Barranquilla, Barranquillita	800	880	832	+	
Neiva, Surabastos	1.600	1.760	1.747	-		Barranquilla, Granabastos	800	1.000	927	-	
Palmira (Valle del Cauca)	900	1.400	1.153	+		Bogotá, D.C., Corabastos	480	600	548	---	
Pamplona (Norte de Santander)	2.400	2.917	2.540	+		Bucaramanga, Centroabastos	600	600	600	--	
Pereira, La 41	1.600	1.760	1.653	=		Cartagena, Bazurto	800	920	887	--	
Pereira, Mercasa	1.600	2.080	1.827	-		Cartago (Valle del Cauca)	640	840	738	--	
Rionegro (Antioquia)	1.700	1.900	1.795	-		Chiquinquirá (Boyacá)	400	1.000	738	--	
San Gil (Santander)	2.240	2.400	2.364	=		Cúcuta, Cenabastos	600	700	650	-	
San Vicente (Antioquia)	1.350	1.450	1.400	-		Duitama (Boyacá)	600	600	600	-	
Socorro (Santander)	2.240	2.400	2.347	-		Ibagué, Plaza La 21	500	800	635	--	
Sogamoso (Boyacá)	2.400	2.600	2.500	=		La Ceja (Antioquia)	900	1.000	967	+	
Sonsón (Antioquia)	1.417	1.500	1.467	=		Manizales (Caldas)	700	900	800	--	
Tunja (Boyacá)	2.200	2.600	2.253	+		Medellín, Central					
Ubaté (Cundinamarca)	2.000	2.000	2.000	+		Mayorista de Antioquia	729	1.200	929	+	
Villavicencio, CAV	1.900	2.400	2.121	+		Medellín, Coomerca	900	1.000	965	-	
Arveja verde en vaina pastusa						Montería (Córdoba)	900	900	900	-	
Buenaventura (Valle del Cauca)	1.200	1.200	1.200	=		Neiva, Surabastos	600	680	633	--	
Cali, Cavasa	920	1.400	1.146	-		Pamplona (Norte de Santander)	800	900	838	--	
Cali, Santa Helena	1.100	1.300	1.175	-		Pereira, La 41	640	800	727	-	
Manizales (Caldas)	2.000	2.500	2.313	-		Pereira, Mercasa	500	720	585	---	
Medellín, Central						Rionegro (Antioquia)	729	938	818	-	
Mayorista de Antioquia	1.300	1.600	1.420	--		San Gil (Santander)	600	640	613	---	
Pasto (Nariño)	700	1.100	962	-		Sincelejo (Sucre)	800	1.000	889	-	
Popayán (Cauca)	1.020	1.060	1.047	+		Socorro (Santander)	600	700	647	---	
Tuluá (Valle del Cauca)	1.200	1.440	1.315	-		Sogamoso (Boyacá)	500	600	550	=	
Berenjena						Tunja (Boyacá)	400	500	460	-	
Armenia, Mercar	1.300	1.500	1.433	-		Ubaté (Cundinamarca)	1.400	1.400	1.400	--	
Barranquilla, Barranquillita	450	500	468	++		Valledupar, Mercabastos	600	760	682	--	
Bogotá, D.C., Corabastos	1.400	1.500	1.454	+		Villavicencio, CAV	600	800	713	--	
Cali, Cavasa	2.000	2.000	2.000	=		Cebolla cabeza blanca bogotana					
Cartagena, Bazurto	875	1.800	1.377	-		Buenaventura (Valle del Cauca)	792	875	840	-	
Manizales (Caldas)	2.000	2.000	2.000	=		Cali, Cavasa	521	521	521	n.d.	
Medellín, Central						Palmira (Valle del Cauca)	729	729	729	n.d.	
Mayorista de Antioquia	1.000	1.200	1.080	-		Tuluá (Valle del Cauca)	625	667	639	-	
Montería (Córdoba)	750	750	750	-		Cebolla cabeza blanca importada					
Sincelejo (Sucre)	750	1.000	917	+		Rionegro (Antioquia)	729	896	812	-	
Brócoli						Cebolla cabeza blanca pastusa					
Armenia, Mercar	1.600	1.600	1.600	--		Buenaventura (Valle del Cauca)	729	750	736	=	
Barranquilla, Barranquillita	3.500	4.000	3.750	--		Cali, Cavasa	417	521	474	-	
Barranquilla, Granabastos	3.500	4.000	3.683	--		Cali, Santa Helena	583	625	604	-	
Bogotá, D.C., Corabastos	1.000	2.000	1.506	---		Palmira (Valle del Cauca)	604	625	608	--	
Bucaramanga, Centroabastos	2.000	2.500	2.083	+		Pasto (Nariño)	417	521	457	-	
Cali, Cavasa	1.700	2.000	1.875	-		Popayán (Cauca)	438	563	507	--	
Cali, Santa Helena	1.500	1.600	1.575	=		Cebolla cabeza blanca peruana					
Cartagena, Bazurto	5.000	5.000	5.000	=		Buenaventura (Valle del Cauca)	833	833	833	-	
Chiquinquirá (Boyacá)	1.200	1.200	1.200	=		Cali, Cavasa	583	625	612	-	
Cúcuta, Cenabastos	2.000	2.500	2.125	+		Ipiales (Nariño)	532	532	532	---	
Duitama (Boyacá)	800	800	800	=		Pasto (Nariño)	583	667	622	--	
Ibagué, Plaza La 21	1.500	1.500	1.500	=		Popayán (Cauca)	521	750	637	--	
Ipiales (Nariño)	417	667	576	-		Tuluá (Valle del Cauca)	688	729	705	-	
Manizales (Caldas)	2.000	2.667	2.367	-		Cebolla cabeza roja					
Marinilla (Antioquia)	600	1.000	808	+++		San Gil (Santander)	1.300	1.400	1.350	++	
Medellín, Central						Cebolla cabeza roja importada					
Mayorista de Antioquia	800	2.000	1.710	+++		Barranquilla, Barranquillita	1.222	1.333	1.278	+	
Montería (Córdoba)	4.000	5.000	4.500	++		Bogotá, D.C., Corabastos	1.042	1.146	1.049	-	
Neiva, Surabastos	2.400	3.200	2.692	--		Bucaramanga, Centroabastos	1.042	1.250	1.171	-	
Palmira (Valle del Cauca)	833	1.000	889	--		Buenaventura (Valle del Cauca)	938	1.042	1.014	+	
Pamplona (Norte de Santander)	1.500	1.500	1.500	=		Medellín, Central					
Pasto (Nariño)	1.000	1.000	1.000	+++		Mayorista de Antioquia	1.042	1.500	1.225	-	
Sogamoso (Boyacá)	1.000	1.000	1.000	=		Montería (Córdoba)	1.100	1.200	1.125	+	
Tunja (Boyacá)	1.000	1.200	1.080	+		Palmira (Valle del Cauca)	1.000	1.000	1.000	-	
Ubaté (Cundinamarca)	1.200	1.500	1.350	-		Tuluá (Valle del Cauca)	1.042	1.042	1.042	n.d.	
Villavicencio, CAV	2.400	2.667	2.533	=		Cebolla cabeza roja ocañera					
Calabacín						Barranquilla, Barranquillita	1.111	1.156	1.133	=	
Bogotá, D.C., Corabastos	300	360	320	++		Barranquilla, Granabastos	1.111	1.111	1.111	=	
Cali, Cavasa	1.700	1.800	1.783	+		Sincelejo (Sucre)	1.000	1.000	1.000	-	
Medellín, Central						Cebolla cabeza roja ocañera					
Mayorista de Antioquia	800	1.200	1.020	--		Barranquilla, Barranquillita	1.111	1.156	1.133	=	
Ubaté (Cundinamarca)	1.000	1.000	1.000	=		Barranquilla, Granabastos	1.111	1.111	1.111	=	
Calabaza						Sincelejo (Sucre)	1.000	1.000	1.000	-	
Bogotá, D.C., Corabastos	280	320	286	---							


**Cuadro 1. Mercados mayoristas. Precios de venta de verduras y hortalizas (continuación)
2014 (15 al 21 de noviembre)**

Productos y mercados	Pesos por kilogramo				Tendencia	Productos y mercados	Pesos por kilogramo				Tendencia
	Mínimo	Máximo	Medio				Mínimo	Máximo	Medio		
Cebolla cabezona roja ocañera (continuación)						Cebollín chino (continuación)					
Valledupar, Mercabastos	1.100	1.200	1.150		++	Cartagena, Bazurto	4.000	4.000	4.000		=
Valledupar, Mercado Nuevo	1.100	1.100	1.100		+	Chócolo mazorca					
Cebolla cabezona roja peruana						Armenia, Mercar	714	714	714		=
Barranquilla, Granabastos	1.156	1.222	1.194		=	Armenia, Retiro	714	714	714		=
Cali, Cavasa	833	938	880		-	Barranquilla, Barranquillita	324	541	405		++
Cartagena, Bazurto	1.087	1.286	1.174		+	Bogotá, D.C., Corabastos	700	1.300	1.027		---
Cúcuta, Cenabastos	1.042	1.354	1.198		-	Bucaramanga, Centroabastos	1.100	1.300	1.231		-
Ipiales (Nariño)	745	851	774		-	Buenaventura (Valle del Cauca)	714	857	786		+
Neiva, Surabastos	960	1.100	1.036		+	Cali, Cavasa	714	857	762		+
Pasto (Nariño)	833	958	911		-	Cali, Santa Helena	643	786	696		++
Sincelejo (Sucre)	1.196	1.304	1.237		+	Cartagena, Bazurto	350	450	396		-
Valledupar, Mercabastos	1.100	1.200	1.150		+	Cartago (Valle del Cauca)	700	750	733		=
Valledupar, Mercado Nuevo	1.100	1.100	1.100		+	Chiquinquirá (Boyacá)	800	1.100	925		--
Cebolla junca						Cúcuta, Cenabastos	636	818	702		-
Armenia, Mercar	1.040	1.280	1.160		++	Duitama (Boyacá)	873	909	900		-
Barranquilla, Granabastos	1.867	2.200	2.067		+	Ibagué, Plaza La 21	640	1.040	870		--
Bucaramanga, Centroabastos	625	938	859		++	Ipiales (Nariño)	657	714	705		-
Cartagena, Bazurto	1.000	1.176	1.078		+	Manizales (Caldas)	615	615	615		=
Cartago (Valle del Cauca)	880	1.200	1.040		+++	Marinilla (Antioquia)	833	1.000	932		+
Chiquinquirá (Boyacá)	833	833	833		--	Medellín, Central					
La Ceja (Antioquia)	1.200	1.360	1.244		+	Mayorista de Antioquia	824	882	843		+
Manizales (Caldas)	960	1.280	1.080		-	Medellín, Coomerca	800	933	877		+
Medellín, Central						Montería (Córdoba)	600	700	618		+
Mayorista de Antioquia	941	1.500	1.309		+++	Neiva, Surabastos	848	928	884		+
Medellín, Coomerca	1.000	1.800	1.445		+++	Pamplona (Norte de Santander)	455	545	523		++
Montería (Córdoba)	1.250	1.833	1.563		+++	Pasto (Nariño)	500	714	658		--
Pereira, La Bella	667	867	817		+++	Peñol (Antioquia)	833	1.000	910		+
Pereira, La 41	800	933	889		+++	Popayán (Cauca)	743	757	746		+++
Pereira, Mercasa	800	933	867		+++	Rionegro (Antioquia)	714	1.000	864		+
Rionegro (Antioquia)	1.400	1.800	1.565		+++	San Gil (Santander)	875	875	875		-
Sincelejo (Sucre)	800	1.000	922		++	San Vicente (Antioquia)	750	792	769		-
Sonsón (Antioquia)	560	560	560		---	Sincelejo (Sucre)	360	400	371		-
Ubaté (Cundinamarca)	1.000	1.000	1.000		---	Socorro (Santander)	750	750	750		-
Valledupar, Mercabastos	833	1.000	944		+	Sogamoso (Boyacá)	900	1.000	950		-
Villavicencio, CAV	1.087	1.304	1.190		+	Sonsón (Antioquia)	500	500	500		=
Cebolla junca Aquitania						Tuluá (Valle del Cauca)	571	643	607		n.d.
Barranquilla, Barranquillita	2.000	2.333	2.139		+++	Tunja (Boyacá)	900	1.100	1.040		+
Bogotá, D.C., Corabastos	889	1.111	995		+	Valledupar, Mercabastos	933	1.067	978		--
Bucaramanga, Centroabastos	625	1.000	854		+	Villavicencio, CAV	1.000	1.400	1.292		--
Buenaventura (Valle del Cauca)	1.400	1.450	1.417		+	Cidra					
Cali, Cavasa	622	889	728		+	Ibagué, Plaza La 21	800	800	800		=
Cali, Santa Helena	533	533	533		---	Marinilla (Antioquia)	900	1.000	950		-
Duitama (Boyacá)	667	733	700		--	Medellín, Central					
Ibagué, Plaza La 21	1.120	1.280	1.177		+	Mayorista de Antioquia	400	700	585		---
Neiva, Surabastos	640	1.067	811		+++	Peñol (Antioquia)	800	1.050	964		-
San Gil (Santander)	1.760	2.400	2.089		-	San Vicente (Antioquia)	350	380	365		---
Sogamoso (Boyacá)	633	667	650		+	Villavicencio, CAV	1.200	1.600	1.447		-
Tuluá (Valle del Cauca)	1.333	1.333	1.333		=	Cilantro					
Tunja (Boyacá)	500	600	573		-	Armenia, Mercar	1.400	1.600	1.500		+
Cebolla junca Berlín						Barranquilla, Barranquillita	3.000	3.000	3.000		--
Barranquilla, Barranquillita	1.333	1.333	1.333		+++	Bogotá, D.C., Corabastos	600	1.200	962		+++
Cúcuta, Cenabastos	719	938	833		++	Bucaramanga, Centroabastos	5.000	6.000	5.698		+
Pamplona (Norte de Santander)	688	781	758		-	Buenaventura (Valle del Cauca)	1.750	2.000	1.917		=
Valledupar, Mercabastos	1.000	1.167	1.028		++	Cali, Cavasa	1.200	1.250	1.219		+++
Cebolla junca pastusa						Cali, Santa Helena	1.000	1.250	1.100		--
Cali, Cavasa	800	889	822		+	Cartagena, Bazurto	1.800	3.400	2.383		+
Cali, Santa Helena	533	533	533		---	Cartago (Valle del Cauca)	1.500	2.000	1.806		-
Palmira (Valle del Cauca)	542	583	563		+	Chiquinquirá (Boyacá)	1.250	1.500	1.375		=
Pasto (Nariño)	356	533	437		-	Cúcuta, Cenabastos	4.000	5.000	4.104		--
Popayán (Cauca)	978	1.022	985		-	Duitama (Boyacá)	2.333	2.667	2.500		+++
Cebolla junca Tenerife						Ibagué, Plaza La 21	1.200	2.000	1.400		+++
Cali, Cavasa	500	750	625		-	Ipiales (Nariño)	1.000	1.200	1.167		+++
Cali, Santa Helena	500	550	517		---	La Ceja (Antioquia)	2.000	3.000	2.422		-
Palmira (Valle del Cauca)	444	533	489		--	Manizales (Caldas)	2.800	4.000	3.300		+
Cebolla puerro						Marinilla (Antioquia)	1.000	1.300	1.113		---
Cali, Cavasa	2.000	2.000	2.000		+	Medellín, Central					
Cali, Santa Helena	2.000	2.500	2.333		+	Mayorista de Antioquia	1.300	3.000	2.640		+++
Cúcuta, Cenabastos	2.000	2.000	2.000		=	Medellín, Coomerca	2.000	3.500	2.813		+++
Medellín, Central						Montería (Córdoba)	2.000	6.000	3.583		++
Mayorista de Antioquia	600	1.000	770		+	Neiva, Surabastos	2.000	4.000	3.111		---
Pamplona (Norte de Santander)	1.500	1.750	1.625		--	Palmira (Valle del Cauca)	1.000	1.000	1.000		=
Cebollín chino						Pamplona (Norte de Santander)	1.667	2.000	1.889		---
Barranquilla, Barranquillita	2.000	2.000	2.000		-	Pasto (Nariño)	2.500	3.500	3.125		+++
						Pereira, La 41	1.500	2.000	1.833		+++
						Pereira, Mercasa	1.500	1.500	1.500		=
						Popayán (Cauca)	1.500	1.750	1.583		=
						Rionegro (Antioquia)	1.800	2.500	2.238		++
						Sincelejo (Sucre)	3.000	4.000	3.444		--
						Sogamoso (Boyacá)	2.333	2.333	2.333		-

Cuadro 1. Mercados mayoristas. Precios de venta de verduras y hortalizas (continuación)
2014 (15 al 21 de noviembre)

Productos y mercados	Pesos por kilogramo				Tenden- cia	Productos y mercados	Pesos por kilogramo				Tenden- cia
	Mínimo	Máximo	Medio				Mínimo	Máximo	Medio		
Cilantro (continuación)						Frijol verde cargamanto (continuación)					
Tuluá (Valle del Cauca)	1.250	1.250	1.250	=		Medellín, Coomerca	3.000	3.500	3.270	+	
Tunja (Boyacá)	500	750	602	--		Pasto (Nariño)	2.500	2.600	2.560	+	
Ubaté (Cundinamarca)	1.500	1.500	1.500	---		Peñol (Antioquia)	2.900	3.100	3.000	+	
Valledupar, Mercabastos	2.000	2.500	2.167	=		Popayán (Cauca)	2.300	2.360	2.315	-	
Valledupar, Mercado Nuevo	2.000	2.500	2.167	=		Rionegro (Antioquia)	2.800	3.100	2.945	+	
Villavicencio, CAV	1.000	1.500	1.413	+		San Vicente (Antioquia)	2.600	2.800	2.700	+	
Coles						Sogamoso (Boyacá)	2.600	2.700	2.650	-	
Barranquilla, Barranquillita	1.500	2.000	1.750	=		Sonsón (Antioquia)	2.400	2.500	2.450	+	
Bogotá, D.C., Corabastos	1.000	1.400	1.206	--		Tunja (Boyacá)	2.400	2.800	2.660	+	
Medellín, Central						Villavicencio, CAV	2.400	3.000	2.583	-	
Mayorista de Antioquia	1.000	1.000	1.000	+		Frijol verde en vaina					
Medellín, Coomerca	1.000	1.000	1.000	--		Armenia, Mercar	2.880	3.040	2.960	-	
Coliflor						Barranquilla, Barranquillita	4.500	5.000	4.750	=	
Barranquilla, Barranquillita	3.500	4.000	3.750	--		Barranquilla, Granabastos	4.000	4.500	4.250	-	
Barranquilla, Granabastos	3.500	4.000	3.667	=		Bucaramanga, Centroabastos	3.000	3.600	3.238	+	
Bogotá, D.C., Corabastos	1.000	1.500	1.142	+++		Cartago (Valle del Cauca)	3.000	3.300	3.144	+	
Bucaramanga, Centroabastos	2.000	2.500	2.083	+		Chiquinquirá (Boyacá)	2.800	2.800	2.800	+	
Cali, Cavasa	1.800	2.000	1.900	-		Cúcuta, Cenabastos	2.000	2.500	2.126	-	
Cali, Santa Helena	1.500	1.600	1.575	=		Duitama (Boyacá)	2.400	2.600	2.500	+	
Cartagena, Bazurto	5.000	5.000	5.000	=		Ibagué, Plaza La 21	2.800	2.800	2.800	+	
Cartago (Valle del Cauca)	1.360	1.600	1.449	+		Ipiales (Nariño)	1.636	1.636	1.636	-	
Chiquinquirá (Boyacá)	1.400	1.400	1.400	++		Manizales (Caldas)	3.000	3.200	3.100	++	
Cúcuta, Cenabastos	2.000	2.500	2.125	+		Montería (Córdoba)	3.400	3.600	3.450	-	
Duitama (Boyacá)	800	900	850	+		Neiva, Surabastos	2.960	3.200	3.060	=	
Ipiales (Nariño)	667	833	722	+		Pereira, La 41	3.000	3.200	3.067	--	
Manizales (Caldas)	1.600	2.000	1.833	+		Pereira, Mercasa	3.000	3.500	3.283	++	
Marinilla (Antioquia)	1.000	1.100	1.058	+		San Gil (Santander)	2.240	3.040	2.560	+	
Medellín, Central						Sincelejo (Sucre)	3.300	3.500	3.450	+	
Mayorista de Antioquia	1.200	1.800	1.530	+		Socorro (Santander)	2.240	2.400	2.267	-	
Montería (Córdoba)	5.000	5.000	5.000	+		Tunja (Boyacá)	2.000	2.200	2.040	+	
Neiva, Surabastos	1.800	2.500	2.150	+		Haba verde					
Palmira (Valle del Cauca)	1.200	1.300	1.267	-		Bogotá, D.C., Corabastos	900	1.000	954	--	
Pamplona (Norte de Santander)	1.250	1.333	1.292	-		Chiquinquirá (Boyacá)	800	800	800	=	
Pasto (Nariño)	500	1.000	675	-		Cúcuta, Cenabastos	1.000	1.000	1.000	=	
Pereira, La 41	1.250	1.500	1.438	-		Duitama (Boyacá)	800	800	800	-	
Pereira, Mercasa	1.417	2.000	1.657	++		Ipiales (Nariño)	500	600	550	=	
Popayán (Cauca)	1.000	1.333	1.167	--		Pamplona (Norte de Santander)	667	833	808	+++	
Sogamoso (Boyacá)	1.000	1.000	1.000	+		Sogamoso (Boyacá)	600	700	650	---	
Tunja (Boyacá)	1.200	1.300	1.220	+		Habichuela					
Ubaté (Cundinamarca)	1.000	1.000	1.000	=		Armenia, Mercar	720	960	820	---	
Villavicencio, CAV	1.400	1.800	1.600	+		Barranquilla, Barranquillita	1.250	1.750	1.454	---	
Espinaca						Barranquilla, Granabastos	1.500	2.000	1.696	--	
Armenia, Mercar	3.333	3.556	3.481	+++		Bogotá, D.C., Corabastos	1.200	1.920	1.433	-	
Barranquilla, Barranquillita	3.500	4.000	3.750	--		Bucaramanga, Centroabastos	1.000	1.750	1.319	-	
Barranquilla, Granabastos	3.600	4.000	3.867	=		Buenaventura (Valle del Cauca)	1.440	1.760	1.613	+++	
Bogotá, D.C., Corabastos	1.200	2.000	1.703	++		Cali, Cavasa	1.200	1.600	1.317	++	
Bucaramanga, Centroabastos	2.500	3.000	2.817	++		Cali, Santa Helena	1.000	1.000	1.000	--	
Cali, Cavasa	1.400	1.500	1.446	-		Cartagena, Bazurto	1.400	1.700	1.525	--	
Cartagena, Bazurto	6.000	7.000	6.500	=		Cartago (Valle del Cauca)	880	1.040	933	-	
Chiquinquirá (Boyacá)	1.500	1.500	1.500	=		Chiquinquirá (Boyacá)	926	1.111	1.065	---	
Duitama (Boyacá)	2.333	2.333	2.333	-		Cúcuta, Cenabastos	1.000	1.250	1.224	-	
Ibagué, Plaza La 21	1.778	2.222	1.944	-		Duitama (Boyacá)	2.000	2.250	2.125	+	
Ipiales (Nariño)	700	700	700	=		El Santuario (Antioquia)	500	600	583	--	
Manizales (Caldas)	2.500	3.000	2.833	=		Ibagué, Plaza La 21	960	1.280	1.193	+	
Marinilla (Antioquia)	650	700	670	-		Ipiales (Nariño)	1.333	1.667	1.519	+	
Medellín, Central						La Ceja (Antioquia)	800	1.000	911	-	
Mayorista de Antioquia	1.000	1.800	1.345	--		Manizales (Caldas)	960	1.200	1.100	--	
Medellín, Coomerca	1.500	2.000	1.670	++		Marinilla (Antioquia)	450	700	556	---	
Neiva, Surabastos	2.118	3.529	2.696	+		Medellín, Central					
Pamplona (Norte de Santander)	1.300	1.300	1.300	n.d.		Mayorista de Antioquia	700	900	765	-	
Pasto (Nariño)	1.000	1.500	1.208	++		Medellín, Coomerca	900	1.000	935	--	
Sogamoso (Boyacá)	4.000	4.000	4.000	=		Montería (Córdoba)	1.200	1.500	1.314	+	
Tunja (Boyacá)	1.333	1.667	1.600	-		Neiva, Surabastos	960	1.440	1.200	--	
Ubaté (Cundinamarca)	2.000	2.353	2.176	+++		Palmira (Valle del Cauca)	600	1.000	800	---	
Villavicencio, CAV	1.600	2.000	1.883	++		Pamplona (Norte de Santander)	1.250	1.750	1.563	+++	
Frijol verde bolo						Pasto (Nariño)	1.000	1.200	1.100	--	
Cúcuta, Cenabastos	2.800	3.000	2.929	-		Pereira, La 41	800	1.600	1.120	--	
Pamplona (Norte de Santander)	2.200	2.917	2.452	-		Pereira, Mercasa	800	1.040	953	-	
Frijol verde cargamanto						Popayán (Cauca)	1.200	1.280	1.220	+	
Bogotá, D.C., Corabastos	2.800	3.400	3.080	+		Rionegro (Antioquia)	700	900	755	---	
Cali, Cavasa	3.000	3.100	3.050	n.d.		San Gil (Santander)	1.136	1.591	1.364	++	
Cali, Santa Helena	3.000	3.200	3.100	+		Sincelejo (Sucre)	1.000	1.500	1.247	-	
Carmen de Viboral (Antioquia)	2.600	2.700	2.650	+		Socorro (Santander)	1.136	1.364	1.250	++	
El Santuario (Antioquia)	2.800	3.000	2.950	+		Sogamoso (Boyacá)	1.875	2.000	1.938	--	
Marinilla (Antioquia)	2.800	3.000	2.889	+		Sonsón (Antioquia)	1.100	1.200	1.175	++	
Medellín, Central						Tuluá (Valle del Cauca)	640	1.200	950	--	
Mayorista de Antioquia	2.800	3.200	2.970	+		Tunja (Boyacá)	1.400	1.800	1.592	-	
						Ubaté (Cundinamarca)	1.600	2.000	1.800	-	

**Cuadro 1. Mercados mayoristas. Precios de venta de verduras y hortalizas (continuación)
2014 (15 al 21 de noviembre)**

Productos y mercados	Pesos por kilogramo				Tenden- cia	Productos y mercados	Pesos por kilogramo				Tenden- cia
	Mínimo	Máximo	Medio				Mínimo	Máximo	Medio		
Habichuela (continuación)						Pepino cohombro (continuación)					
Valledupar, Mercabastos	1.000	1.250	1.104	---		Neiva, Surabastos	769	769	769	-	
Villavicencio, CAV	1.000	1.667	1.257	--		Palmira (Valle del Cauca)	800	1.000	883	++	
Habichuela larga						Pamplona (Norte de Santander)	1.000	1.000	1.000	+	
Barranquilla, Barranquillita	1.500	2.000	1.750	=		Pasto (Nariño)	800	1.200	1.050	+	
Montería (Córdoba)	2.000	2.000	2.000	=		Pereira, La 41	600	800	713	--	
Lechuga Batavia						Pereira, Mercasa	600	700	642	-	
Barranquilla, Barranquillita	1.600	1.800	1.689	+++		Popayán (Cauca)	615	615	615	+++	
Barranquilla, Granabastos	1.600	1.800	1.750	+++		Rionegro (Antioquia)	300	600	455	++	
Bogotá, D.C., Corabastos	800	1.400	1.045	+		San Gil (Santander)	480	600	529	++	
Bucaramanga, Centroabastos	1.000	1.083	1.009	-		Sincedejo (Sucre)	500	800	586	++	
Buenaventura (Valle del Cauca)	1.200	1.300	1.267	=		Socorro (Santander)	400	560	480	+++	
Cali, Cavasa	615	769	699	++		Sogamoso (Boyacá)	600	600	600	=	
Cali, Santa Helena	615	692	628	+		Sonsón (Antioquia)	750	800	775	+	
Cartagena, Bazurto	1.200	1.333	1.250	=		Tuluá (Valle del Cauca)	600	800	713	-	
Cartago (Valle del Cauca)	1.120	1.440	1.271	+		Tunja (Boyacá)	700	840	780	+	
Chiquinquirá (Boyacá)	1.200	1.300	1.250	+++		Valledupar, Mercabastos	560	600	593	-	
Cúcuta, Cenabastos	833	1.083	861	--		Villavicencio, CAV	800	1.100	896	--	
Duitama (Boyacá)	1.000	1.100	1.050	++		Pepino de rellenar					
Ibagué, Plaza La 21	960	1.120	1.040	=		Armenia, Mercar	1.400	1.500	1.425	-	
Ipiales (Nariño)	385	615	532	-		Bogotá, D.C., Corabastos	1.667	2.100	1.844	+	
Manizales (Caldas)	1.400	1.600	1.492	-		Cali, Cavasa	1.500	2.000	1.775	++	
Marinilla (Antioquia)	550	820	692	+		Chiquinquirá (Boyacá)	1.133	1.333	1.211	+	
Medellín, Central	571	643	624	+		Duitama (Boyacá)	867	1.000	933	+++	
Mayorista de Antioquia	500	571	554	-		Ibagué, Plaza La 21	1.111	1.389	1.270	-	
Medellín, Coomerca	1.000	1.400	1.172	-		Medellín, Central	2.000	2.000	2.000	--	
Montería (Córdoba)	1.120	1.200	1.140	-		Mayorista de Antioquia	1.600	1.600	1.600	=	
Neiva, Surabastos	692	692	692	-		Neiva, Surabastos	1.040	1.200	1.120	+	
Palmira (Valle del Cauca)	833	1.000	917	=		San Gil (Santander)	1.000	1.000	1.000	+	
Pamplona (Norte de Santander)	615	692	641	-		Sogamoso (Boyacá)	1.083	1.250	1.150	+	
Pasto (Nariño)	1.000	1.250	1.139	-		Tunja (Boyacá)	1.333	1.333	1.333	=	
Pereira, La 41	667	667	667	=		Ubaté (Cundinamarca)	1.800	2.500	1.983	+	
Pereira, Mercasa	750	900	835	+		Villavicencio, CAV					
Popayán (Cauca)	1.250	1.417	1.306	+		Perejil					
Rionegro (Antioquia)	700	1.000	858	+		Armenia, Mercar	4.000	4.000	4.000	n.d.	
San Gil (Santander)	1.000	1.100	1.050	-		Barranquilla, Barranquillita	3.500	4.500	3.917	+	
Sincedejo (Sucre)	389	444	403	+++		Bogotá, D.C., Corabastos	1.333	2.667	1.701	++	
Sogamoso (Boyacá)	923	1.000	974	++		Bucaramanga, Centroabastos	5.000	6.000	5.635	+	
Sonsón (Antioquia)	1.000	1.200	1.089	-		Chiquinquirá (Boyacá)	2.333	2.667	2.500	+++	
Tuluá (Valle del Cauca)	1.000	1.000	1.000	--		Duitama (Boyacá)	1.000	1.000	1.000	=	
Tunja (Boyacá)	1.000	1.000	1.000	--		Ibagué, Plaza La 21	3.000	3.750	3.188	+	
Ubaté (Cundinamarca)	1.200	1.600	1.433	-		Ipiales (Nariño)	1.000	2.000	1.500	--	
Valledupar, Mercabastos	2.667	2.667	2.667	=		Manizales (Caldas)	3.200	4.000	3.600	++	
Villavicencio, CAV	1.700	1.800	1.750	+		Medellín, Central	1.800	2.000	1.980	+	
Lechuga crespa morada						Mayorista de Antioquia	10.000	10.000	10.000	++	
Bogotá, D.C., Corabastos	2.000	2.333	2.183	-		Montería (Córdoba)	4.000	4.000	4.000	=	
Cali, Cavasa	2.400	2.400	2.400	=		Neiva, Surabastos	3.000	3.000	3.000	=	
Medellín, Central	1.800	2.000	1.900	+		Pamplona (Norte de Santander)	1.500	2.000	1.708	--	
Mayorista de Antioquia	1.200	1.200	1.200	+		Pasto (Nariño)	1.667	1.667	1.667	=	
Neiva, Surabastos	4.800	5.600	4.933	+		Sogamoso (Boyacá)	2.000	2.667	2.367	+	
Villavicencio, CAV						Tunja (Boyacá)					
Lechuga crespa verde						Pimentón					
Bogotá, D.C., Corabastos	800	900	825	+		Armenia, Mercar	1.800	2.000	1.867	+	
Cali, Cavasa	700	875	806	-		Barranquilla, Barranquillita	1.667	2.083	1.792	++	
Medellín, Central	875	1.000	956	++		Barranquilla, Granabastos	1.667	2.000	1.896	++	
Mayorista de Antioquia	1.000	1.500	1.300	-		Bogotá, D.C., Corabastos	3.000	3.400	3.154	+	
Bucaramanga, Centroabastos	480	600	549	+		Bucaramanga, Centroabastos	1.667	2.500	1.929	+	
Buenaventura (Valle del Cauca)	700	800	767	=		Buenaventura (Valle del Cauca)	1.571	1.714	1.619	+	
Cali, Cavasa	467	600	539	+		Cali, Cavasa	2.000	2.300	2.154	+	
Cali, Santa Helena	467	600	544	-		Cali, Santa Helena	1.800	2.000	1.850	-	
Cartagena, Bazurto	880	1.040	944	+		Cartagena, Bazurto	2.083	2.333	2.174	+	
Cartago (Valle del Cauca)	600	800	689	-		Cartago (Valle del Cauca)	1.600	1.800	1.656	=	
Cúcuta, Cenabastos	600	800	721	+++		Chiquinquirá (Boyacá)	1.200	1.200	1.200	-	
Duitama (Boyacá)	500	560	530	+++		Cúcuta, Cenabastos	2.083	2.333	2.145	+++	
El Santuario (Antioquia)	300	400	358	+		Duitama (Boyacá)	1.600	1.760	1.680	-	
Ibagué, Plaza La 21	480	800	640	---		El Santuario (Antioquia)	1.500	2.200	1.825	+	
Ipiales (Nariño)	1.167	1.333	1.185	+		Ibagué, Plaza La 21	2.400	3.000	2.827	-	
La Ceja (Antioquia)	700	900	800	-		Ipiales (Nariño)	2.000	2.000	2.000	---	
Manizales (Caldas)	800	1.200	1.000	-		La Ceja (Antioquia)	2.000	3.000	2.544	++	
Marinilla (Antioquia)	350	400	378	+		Manizales (Caldas)	2.000	2.200	2.050	=	
Medellín, Central	700	800	725	++		Marinilla (Antioquia)	1.900	2.300	2.088	+++	
Mayorista de Antioquia	800	900	850	=		Medellín, Central	2.200	2.700	2.470	++	
Medellín, Coomerca	800	900	850	=		Medellín, Coomerca	2.000	2.200	2.015	+	
Montería (Córdoba)	800	850	811	+++		Montería (Córdoba)	2.400	3.000	2.500	+++	
						Neiva, Surabastos	2.000	2.571	2.286	+	
						Palmira (Valle del Cauca)	1.600	1.700	1.667	-	
						Pamplona (Norte de Santander)	1.667	2.500	1.944	+	
						Pasto (Nariño)	1.800	2.400	2.117	--	
						Peñol (Antioquia)	1.750	2.250	1.983	+++	

Cuadro 1. Mercados mayoristas. Precios de venta de verduras y hortalizas (continuación)
2014 (15 al 21 de noviembre)

Productos y mercados	Pesos por kilogramo				Tendencia	Productos y mercados	Pesos por kilogramo				Tendencia
	Mínimo	Máximo	Medio	Precios			Mínimo	Máximo	Medio	Precios	
Pimentón (continuación)						Repollo blanco (continuación)					
Pereira, La 41	1.500	2.000	1.738		+	Barranquilla, Granabastos	1.529	1.686	1.602		-
Pereira, Mercasa	1.500	2.000	1.925		++	Bucaramanga, Centroabastos	640	640	640		-
Popayán (Cauca)	1.714	2.571	2.179		--	Buenaventura (Valle del Cauca)	467	500	489		=
Rionegro (Antioquia)	1.800	2.500	2.130		+++	Cartagena, Bzurto	1.286	1.357	1.329		+
San Gil (Santander)	1.214	1.357	1.246		+	Chiquinquirá (Boyacá)	600	600	600		+
Sincelejo (Sucre)	2.400	3.000	2.647		++	El Santuario (Antioquia)	667	875	778		+++
Socorro (Santander)	929	1.071	1.024		+	La Ceja (Antioquia)	1.000	1.200	1.061		+++
Sogamoso (Boyacá)	1.000	1.000	1.000		=	Marinilla (Antioquia)	708	750	726		++
Sonsón (Antioquia)	1.500	1.500	1.500		-	Medellín, Central					
Tuluá (Valle del Cauca)	1.600	2.000	1.775		+	Mayorista de Antioquia	615	846	751		++
Tunja (Boyacá)	1.786	2.286	2.093		++	Medellín, Coomerca	538	769	672		+
Ubaté (Cundinamarca)	3.200	3.200	3.200		+	Montería (Córdoba)	917	1.000	963		+
Valledupar, Mercabastos	1.667	2.500	2.181		++	Pasto (Nariño)	333	417	361		-
Valledupar, Mercado Nuevo	2.083	2.500	2.222		++	Popayán (Cauca)	580	600	595		-
Villavicencio, CAV	2.083	2.500	2.396		-	Rionegro (Antioquia)	625	917	730		-
						Sincelejo (Sucre)	833	1.000	931		+
Pimentón verde						Sonsón (Antioquia)	571	643	614		--
Bucaramanga, Centroabastos	769	1.538	1.033		-	Valledupar, Mercabastos	571	643	607		--
Cartagena, Bzurto	2.600	2.800	2.667		+	Villavicencio, CAV	1.500	1.667	1.653		-
						Repollo blanco bogotano					
Rábano rojo						Cartago (Valle del Cauca)	1.250	1.500	1.383		---
Armenia, Mercar	1.000	1.000	1.000		n.d.	Manizales (Caldas)	1.667	1.833	1.750		--
Barranquilla, Barranquillita	3.500	4.000	3.750		=	Medellín, Central					
Bogotá, D.C., Corabastos	556	694	625		++	Mayorista de Antioquia	1.143	1.143	1.143		--
Bucaramanga, Centroabastos	2.500	2.500	2.500		=	Neiva, Surabastos	1.360	1.760	1.534		--
Cali, Cavasa	2.000	2.000	2.000		=	Pereira, La 41	1.286	1.500	1.375		--
Cartagena, Bzurto	4.000	4.000	4.000		=	Pereira, Mercasa	1.214	1.286	1.261		--
Manizales (Caldas)	3.000	3.000	3.000		=						
Medellín, Central						Repollo blanco valluno					
Mayorista de Antioquia	2.000	3.000	2.700		-	Cali, Cavasa	433	467	439		+++
Montería (Córdoba)	4.000	4.000	4.000		--	Cali, Santa Helena	400	433	408		+
Neiva, Surabastos	3.000	3.000	3.000		-	Cartago (Valle del Cauca)	520	600	573		+
Pamplona (Norte de Santander)	3.000	3.000	3.000		n.d.	Palmira (Valle del Cauca)	500	500	500		+++
Pasto (Nariño)	1.500	2.000	1.917		+	Pereira, La 41	640	720	680		++
						Pereira, Mercasa	640	800	716		++
Remolacha						Repollo morado					
Armenia, Mercar	352	416	395		-	Bogotá, D.C., Corabastos	786	857	827		-
Barranquilla, Barranquillita	500	600	560		-	Bucaramanga, Centroabastos	1.000	1.400	1.125		--
Barranquilla, Granabastos	500	667	606		-	Buenaventura (Valle del Cauca)	833	833	833		=
Bogotá, D.C., Corabastos	333	500	384		+	Cali, Cavasa	583	1.000	795		++
Bucaramanga, Centroabastos	500	600	560		-	Cúcuta, Cenabastos	1.111	1.111	1.111		-
Cartagena, Bzurto	500	633	576		--	El Santuario (Antioquia)	583	667	635		+
Chiquinquirá (Boyacá)	300	400	375		-	Medellín, Central					
Duitama (Boyacá)	600	660	630		-	Mayorista de Antioquia	615	769	713		+
El Santuario (Antioquia)	400	450	421		+	Pasto (Nariño)	500	750	615		+
Ibaqué, Plaza La 21	640	800	773		+++	Repollo verde					
Ipiales (Nariño)	600	667	650		---	Bogotá, D.C., Corabastos	1.143	1.286	1.221		--
La Ceja (Antioquia)	800	1.000	900		+	Cúcuta, Cenabastos	400	500	446		-
Manizales (Caldas)	400	545	468		-	Duitama (Boyacá)	800	840	820		+
Medellín, Central						Ipiales (Nariño)	400	480	429		+
Mayorista de Antioquia	500	700	613		+	Manizales (Caldas)	560	720	640		=
Medellín, Coomerca	700	800	753		-	Pamplona (Norte de Santander)	300	400	361		-
Montería (Córdoba)	800	1.000	883		-	San Gil (Santander)	560	720	667		-
Neiva, Surabastos	480	528	504		=	Sogamoso (Boyacá)	500	583	542		---
Rionegro (Antioquia)	600	800	692		-	Tunja (Boyacá)	400	480	437		-
San Gil (Santander)	500	600	569		--	Tomate chonto					
Sogamoso (Boyacá)	640	680	660		+	Armenia, Mercar	900	1.000	975		+
Tunja (Boyacá)	300	360	343		+	Bogotá, D.C., Corabastos	1.000	1.136	1.120		--
Valledupar, Mercabastos	500	583	542		+	Cartago (Valle del Cauca)	900	1.100	1.011		-
Villavicencio, CAV	583	667	635		-	Chiquinquirá (Boyacá)	600	920	800		--
						Ibaqué, Plaza La 21	714	1.120	880		+
Remolacha antioqueña						Manizales (Caldas)	1.000	1.182	1.102		+
Sincelejo (Sucre)	800	1.400	1.000		++	Neiva, Surabastos	800	1.000	930		-
						Peñol (Antioquia)	900	1.200	1.046		+
Remolacha bogotana						Pereira, La 41	1.000	1.300	1.167		+
Buenaventura (Valle del Cauca)	720	880	800		-	Pereira, Mercasa	1.000	1.000	1.000		=
Cali, Cavasa	417	500	470		-	Sincelejo (Sucre)	1.100	1.400	1.281		-
Cali, Santa Helena	433	467	450		-	Tunja (Boyacá)	773	1.000	885		-
Cartago (Valle del Cauca)	700	800	767		=	Ubaté (Cundinamarca)	1.150	1.250	1.200		++
Medellín, Central						Valledupar, Mercabastos	1.000	1.200	1.067		-
Mayorista de Antioquia	417	500	488		+	Yarumal (Antioquia)	1.000	1.000	1.000		=
Palmira (Valle del Cauca)	500	600	528		-	Tomate chonto antioqueño					
Tuluá (Valle del Cauca)	583	583	583		--	El Santuario (Antioquia)	700	900	808		-
						La Ceja (Antioquia)	800	1.000	971		+
Remolacha regional						Marinilla (Antioquia)	800	1.200	976		+
Cúcuta, Cenabastos	500	700	609		-	Medellín, Central					
Marinilla (Antioquia)	300	600	470		---	Mayorista de Antioquia	1.200	1.500	1.300		+
Pamplona (Norte de Santander)	360	400	387		-						
						Repollo blanco					
Armenia, Mercar	467	533	522		++						
Barranquilla, Barranquillita	1.357	1.429	1.395		--						

**Cuadro 1. Mercados mayoristas. Precios de venta de verduras y hortalizas (conclusión)
2014 (15 al 21 de noviembre)**

Productos y mercados	Pesos por kilogramo				Tenden- cia	Productos y mercados	Pesos por kilogramo				Tenden- cia
	Mínimo	Máximo	Medio				Mínimo	Máximo	Medio		
Tomate chonto antioqueño (continuación)						Tomate Riogrande ocañero					
Medellín, Coomerca	1.000	1.000	1.000	-		Barranquilla, Barranquillita	800	1.120	887	--	
Montería (Córdoba)	1.200	1.500	1.361	+		Barranquilla, Granabastos	1.200	1.400	1.288	--	
Peñol (Antioquia)	800	900	834	+		Cartagena, Bazurto	1.080	1.167	1.132	+	
Rionegro (Antioquia)	850	1.200	1.028	-		Sincedejo (Sucre)	800	1.000	983	+	
Sonsón (Antioquia)	800	900	863	--		Valledupar, Mercabastos	1.042	1.167	1.065	+	
Tomate chonto valluno						Zanahoria					
Buenaventura (Valle del Cauca)	1.200	1.300	1.267	=		Armenia, Mercar	717	1.000	844	-	
Cali, Cavasa	1.000	1.400	1.167	++		Bogotá, D.C., Corabastos	750	1.333	966	-	
Cali, Santa Helena	900	1.000	967	++		Bucaramanga, Centroabastos	833	1.000	906	-	
Medellín, Central						Buenaventura (Valle del Cauca)	545	727	655	-	
Mayorista de Antioquia	1.200	1.500	1.300	+		Cali, Cavasa	364	727	545	--	
Palmira (Valle del Cauca)	1.200	1.300	1.217	-		Cali, Santa Helena	618	673	645	-	
Tuluá (Valle del Cauca)	900	1.000	988	-		Cartago (Valle del Cauca)	833	1.083	944	--	
Tomate larga vida						Chiquinquirá (Boyacá)	800	900	850	--	
Bogotá, D.C., Corabastos	1.100	1.500	1.359	+		Cúcuta, Cenabastos	833	833	833	-	
Cali, Cavasa	1.500	1.800	1.617	-		Duitama (Boyacá)	1.300	1.400	1.350	-	
Chiquinquirá (Boyacá)	600	800	705	--		Ibagué, Plaza La 21	880	1.280	1.060	-	
Medellín, Central						Ipiales (Nariño)	260	320	287	---	
Mayorista de Antioquia	1.800	2.000	1.840	+		Manizales (Caldas)	968	1.210	1.079	-	
Neiva, Surabastos	1.120	1.200	1.173	-		Medellín, Central					
Pasto (Nariño)	1.000	1.200	1.067	---		Mayorista de Antioquia	667	750	708	n.d.	
Popayán (Cauca)	933	1.000	989	--		Neiva, Surabastos	640	693	671	--	
Sogamoso (Boyacá)	1.000	1.150	1.075	+		Palmira (Valle del Cauca)	600	636	618	-	
Tuluá (Valle del Cauca)	2.000	2.200	2.083	-		Pamplona (Norte de Santander)	833	1.083	997	+	
Tunja (Boyacá)	850	1.100	973	+		Pasto (Nariño)	364	455	417	+	
Villavicencio, CAV	900	1.250	1.019	--		Popayán (Cauca)	633	650	644	+	
Tomate riñón						San Gil (Santander)	960	1.100	993	--	
Armenia, Mercar	1.800	1.800	1.800	+		Sincedejo (Sucre)	1.250	1.750	1.425	+++	
Bucaramanga, Centroabastos	1.818	2.045	1.875	+		Sogamoso (Boyacá)	917	1.000	958	-	
Cartago (Valle del Cauca)	2.000	2.400	2.111	+		Sonsón (Antioquia)	960	1.000	970	=	
Ipiales (Nariño)	818	818	818	--		Tuluá (Valle del Cauca)	750	833	792	-	
Manizales (Caldas)	2.000	2.200	2.075	-		Tunja (Boyacá)	750	917	817	-	
Medellín, Central						Ubaté (Cundinamarca)	700	700	700	+	
Mayorista de Antioquia	1.800	2.000	1.840	+		Valledupar, Mercabastos	833	1.000	944	--	
Pereira, La 41	2.000	2.200	2.100	+		Villavicencio, CAV	917	1.167	1.049	-	
Pereira, Mercasa	2.000	2.500	2.267	++		Zanahoria bogotana					
Sincedejo (Sucre)	2.000	2.300	2.156	+		Barranquilla, Barranquillita	833	1.083	985	---	
Tomate riñón valluno						Barranquilla, Granabastos	1.000	1.167	1.118	-	
Montería (Córdoba)	2.000	2.200	2.067	-		Buenaventura (Valle del Cauca)	1.167	1.333	1.269	+++	
Pereira, La 41	1.800	2.000	1.900	+		Cali, Cavasa	1.000	1.333	1.146	--	
Pereira, Mercasa	2.000	2.200	2.167	+		Cartagena, Bazurto	917	1.083	983	--	
Tomate Riogrande						Cúcuta, Cenabastos	1.000	1.167	1.058	-	
Bucaramanga, Centroabastos	909	1.136	1.014	++		Medellín, Central					
Bucaramanga, Mercados del centro	1.000	1.000	1.000	++		Mayorista de Antioquia	833	833	833	--	
Duitama (Boyacá)	880	920	900	-		Pamplona (Norte de Santander)	1.000	1.333	1.208	n.d.	
Montería (Córdoba)	1.200	1.200	1.200	++		Pereira, La 41	1.000	1.033	1.017	-	
San Gil (Santander)	600	680	613	---		Pereira, Mercasa	717	867	789	---	
Socorro (Santander)	560	600	587	---		Tuluá (Valle del Cauca)	917	1.000	961	-	
Sogamoso (Boyacá)	1.045	1.136	1.091	++		Zanahoria larga vida					
Valledupar, Mercabastos	667	833	806	+		Carmen de Viboral (Antioquia)	789	890	839	--	
Valledupar, Mercado Nuevo	667	833	778	=		El Santuario (Antioquia)	944	1.194	1.076	+	
Tomate Riogrande bumangués						La Ceja (Antioquia)	1.100	1.500	1.244	--	
Barranquilla, Barranquillita	1.200	1.600	1.373	+		Marinilla (Antioquia)	1.200	1.400	1.308	+	
Barranquilla, Granabastos	1.273	1.636	1.439	+		Medellín, Central					
Cartagena, Bazurto	1.364	1.545	1.424	-		Mayorista de Antioquia	889	1.176	1.029	-	
						Medellín, Coomerca	1.000	1.222	1.082	-	
						Montería (Córdoba)	1.176	1.412	1.299	-	
						Rionegro (Antioquia)	1.118	1.235	1.181	+	

Tendencias:

(---) Variación mayor al -20 %
 (--) Variación entre -10 % y -20 %
 (-) Variación entre 0 % y -10 %

(=) Variación igual a 0 %

(+) Variación entre 0 % y 10 %

(+ +) Variación entre 10 % y 20 %

(+++) Variación mayor al 20 %

(n.d.) No determinado

Frutas frescas

Disminuyen cotizaciones del maracuyá



Fuente: www.delagranja.co.

A lo largo de esta semana se registró un descenso en el precio del maracuyá en veinticinco de los treinta y cuatro mercados donde se comercializó, como resultado de una mayor producción en los departamentos de Valle del Cauca, Caldas, Quindío y Meta. En las ciudades de Bogotá D. C. y Cali, el kilo se transó a \$1.832 y a \$1.508; es decir, un 14,62 % menos.

También descendieron los precios del mango Tommy, la granadilla, el lulo, los limones Tahití y común, la pera importada, el banano criollo, la curuba, la naranja Valencia, la manzana royal gala importada y la uva Isabela. En cuanto al mango, las menores cotizaciones se debieron al mayor ingreso de producto fresco por la salida de nuevas cosechas desde Apulo, Anapoima, La Mesa y El Colegio, en Cundinamarca; y desde los departamentos de Tolima y Magdalena. La caída se presentó en treinta de los treinta y dos mercados donde se comercializó esta fruta. En Medellín, por ejemplo, se vendió el kilo a \$1.293, lo que indicó una reducción superior al 20,00 % en comparación con la semana anterior.

En cuanto a la granadilla, su precio disminuyó en veintidós de los treinta y dos mercados donde se comercializó, debido a la mayor oferta desde Cundinamarca, Huila, Meta, Tolima y Valle del Cauca. En Armenia y Duitama las cotizaciones disminuyeron un 12,95 % en promedio, vendiéndose el kilo a \$2.044 y a \$2.607, respectivamente. A su vez, el lulo también registró una tendencia a la baja en veintitrés de los treinta y cuatro mercados donde se vendió, como

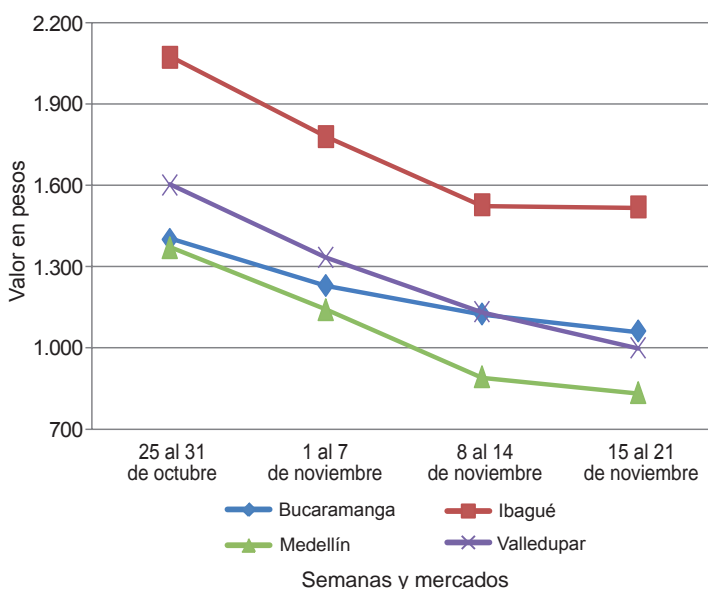
consecuencia de la mayor oferta de producto de buena calidad desde los municipios de Gigante, Garzón, Palermo y Pitalito (Huila), así como del Valle del Cauca y Antioquia, donde se intensificaron las labores de recolección. En Medellín y Cali se cotizó el kilo a \$1.800 y \$2.325; es decir, un 10,25 % menos que la semana pasada.

En contraste, las cotizaciones de la manzana verde importada, las piñas gold y manzana, la mandarina común, el aguacate papelillo y el limón mandarina presentaron alzas en sus precios durante esta semana. En cuanto a la manzana verde importada, el alza se debió a la mayor demanda del producto y el cambio de procedencia, debido a que esta ingresó de Estados Unidos, ya que los cultivos en Chile se encuentran en periodo de culminación.

Entre tanto, la piña gold subió de precio en quince de los veinte mercados donde se comercializó, a raíz de una disminución en el producto de primera calidad procedente de Armenia (Quindío), ya que están finalizando las cosechas en esta zona; asimismo, las constantes lluvias que se presentaron en Santander de Quilichao, en Cauca, dificultaron la recolección en los cultivos.

Finalmente, la mandarina común también registró una tendencia al alza debido a la menor oferta disponible desde Lebrija y San Vicente de Chucurí (Santander) ante un descenso en la producción de los cultivos. En Montería se negoció el kilo a \$1.120; un 10,56 % más que la semana anterior.

Gráfico 3. Comportamiento de los precios del maracuyá 2014 (25 de octubre al 21 de noviembre)



Fuente: SIPSA-DANE.

**Cuadro 2. Mercados mayoristas. Precios de venta de frutas frescas
2014 (15 al 21 de noviembre)**

Productos y mercados	Pesos por kilogramo				Tenden- cia	Productos y mercados	Pesos por kilogramo				Tenden- cia	
	Mínimo	Máximo	Medio	Precios			Mínimo	Máximo	Medio	Precios		
Aguacate común						Banano criollo (continuación)						
Buenaventura (Valle del Cauca)	3.000	3.200	3.033	-		Neiva, Surabastos	600	720	670	-		
Ibagué, Plaza La 21	2.500	2.500	2.500	=		Palmira (Valle del Cauca)	650	650	650	=		
Manizales (Caldas)	2.000	2.000	2.000	-		Pamplona (Norte de Santander)	567	600	592	+		
Medellín, Central						Pereira, La 41	650	900	763	+		
Mayorista de Antioquia	2.000	2.000	2.000	=		Pereira, Mercasa	600	700	663	+		
Neiva, Surabastos	2.800	4.400	3.633	-		Popayán (Cauca)	800	850	838	-		
Palmira (Valle del Cauca)	2.500	3.000	2.717	+		Rionegro (Antioquia)	600	800	703	-		
Santa Bárbara (Antioquia)	1.750	2.000	1.944	+		San Gil (Santander)	480	480	480	-		
Sincelejo (Sucre)	5.500	6.000	5.917	+++		Santa Bárbara (Antioquia)	500	600	563	+		
Villavicencio, CAV	2.286	2.571	2.389	+		Socorro (Santander)	480	480	480	-		
						Sonsón (Antioquia)	400	400	400	=		
Aguacate Hass						Tuluá (Valle del Cauca)	500	600	533	+		
Bogotá, D.C., Corabastos	3.200	4.000	3.603	-		Tunja (Boyacá)	1.000	1.200	1.090	-		
Chiquinquirá (Boyacá)	2.700	3.000	2.875	+		Yarumal (Antioquia)	389	444	426	---		
La Ceja (Antioquia)	1.800	2.000	1.878	-								
Medellín, Central						Banano Urabá						
Mayorista de Antioquia	1.900	2.300	2.175	-		Barranquilla, Barranquilla	510	600	550	-		
Rionegro (Antioquia)	1.800	2.200	1.880	-		Barranquilla, Granabastos	540	660	600	-		
San Gil (Santander)	3.200	3.500	3.300	-		Bogotá, D.C., Corabastos	900	1.000	923	-		
San Vicente (Antioquia)	1.800	1.900	1.850	-		Bucaramanga, Centroabastos	900	900	900	+		
Socorro (Santander)	3.500	3.500	3.500	+		Cartagena, Bazurto	640	640	640	=		
Sonsón (Antioquia)	2.200	2.300	2.233	+++		Chiquinquirá (Boyacá)	1.000	1.100	1.038	-		
Tunja (Boyacá)	2.500	2.800	2.750	+		Duitama (Boyacá)	950	1.000	975	-		
						Medellín, Central						
Aguacate papelillo						Mayorista de Antioquia	780	800	788	+		
Armenia, Mercar	3.500	4.000	3.750	+		Medellín, Coomerca	300	300	300	=		
Armenia, Retiro	3.000	3.200	3.133	+		Montería (Córdoba)	800	900	856	+		
Barranquilla, Barranquillita	5.000	5.500	5.194	+		Pamplona (Norte de Santander)	1.000	1.100	1.025	-		
Bogotá, D.C., Corabastos	4.500	5.300	4.852	+		Sincelejo (Sucre)	360	400	393	-		
Buenaventura (Valle del Cauca)	4.000	4.200	4.100	-		Sogamoso (Boyacá)	950	1.000	975	=		
Cali, Cavasa	3.700	3.800	3.771	-		Tunja (Boyacá)	1.000	1.100	1.020	+		
Cali, Santa Helena	3.800	4.000	3.900	+		Valledupar, Mercabastos	475	500	483	-		
Cartagena, Bazurto	4.800	4.800	4.800	n.d.		Villavicencio, CAV	640	720	703	-		
Cartago (Valle del Cauca)	3.000	3.500	3.333	=								
Chiquinquirá (Boyacá)	4.000	4.500	4.250	+		Borjón						
Duitama (Boyacá)	3.700	3.800	3.750	+		Bogotá, D.C., Corabastos	3.500	4.000	3.713	-		
Ibagué, Plaza La 21	3.500	4.000	3.875	++		Bucaramanga, Centroabastos	4.000	4.000	4.000	=		
Manizales (Caldas)	3.000	3.200	3.067	-		Cúcuta, Cenabastos	4.000	4.000	4.000	=		
Medellín, Central						Medellín, Central						
Mayorista de Antioquia	4.000	4.400	4.173	+		Mayorista de Antioquia	2.700	3.000	2.850	-		
Neiva, Surabastos	3.500	3.500	3.500	-		Montería (Córdoba)	4.000	4.000	4.000	=		
Palmira (Valle del Cauca)	3.700	3.800	3.717	+		Pamplona (Norte de Santander)	5.000	5.000	5.000	=		
Popayán (Cauca)	2.800	2.800	2.800	+		Villavicencio, CAV	4.000	4.500	4.438	=		
Rionegro (Antioquia)	3.500	3.500	3.500	-								
Sincelejo (Sucre)	4.500	5.500	5.167	+		Breva						
Sogamoso (Boyacá)	3.800	3.800	3.800	-		Armenia, Mercar	3.600	3.600	3.600	-		
Tuluá (Valle del Cauca)	3.000	3.300	3.167	=		Bucaramanga, Centroabastos	4.000	4.000	4.000	+		
Villavicencio, CAV	4.500	5.500	4.933	+		Cúcuta, Cenabastos	4.000	4.000	4.000	++		
						Ibagué, Plaza La 21	3.200	4.000	3.600	++		
Badea						Medellín, Central						
Cali, Cavasa	1.400	1.400	1.400	-		Mayorista de Antioquia	4.000	6.000	4.958	+++		
Cúcuta, Cenabastos	1.500	1.500	1.500	---								
Neiva, Surabastos	1.100	1.300	1.150	---		Ciruela negra chilena						
						Bucaramanga, Centroabastos	4.364	4.727	4.523	-		
Banano bocadillo						Cúcuta, Cenabastos	7.000	8.000	7.583	+		
Bogotá, D.C., Corabastos	1.250	1.250	1.250	n.d.		Medellín, Central						
Medellín, Central						Mayorista de Antioquia	5.000	5.000	5.000	=		
Mayorista de Antioquia	800	800	800	=		Neiva, Surabastos	6.111	6.667	6.306	+		
Santa Bárbara (Antioquia)	500	833	646	+		Valledupar, Mercado Nuevo	7.500	7.500	7.500	=		
Tunja (Boyacá)	1.538	1.692	1.585	-								
						Ciruela roja						
Banano criollo						Bogotá, D.C., Corabastos	1.400	1.680	1.576	-		
Armenia, Mercar	500	600	550	-		Bucaramanga, Centroabastos	2.000	2.200	2.025	-		
Armenia, Retiro	370	470	414	-		Cúcuta, Cenabastos	2.500	3.000	2.667	=		
Barranquilla, Barranquillita	450	480	467	++		Medellín, Central						
Bogotá, D.C., Corabastos	1.000	1.200	1.100	-		Mayorista de Antioquia	2.000	2.000	2.000	=		
Bucaramanga, Centroabastos	1.100	1.300	1.203	-		Neiva, Surabastos	1.880	2.000	1.964	+		
Buenaventura (Valle del Cauca)	700	750	717	=		Pamplona (Norte de Santander)	2.500	2.500	2.500	+		
Cali, Cavasa	550	600	596	-		San Gil (Santander)	1.600	2.000	1.760	-		
Cali, Santa Helena	550	600	575	-		Socorro (Santander)	1.700	1.800	1.750	-		
Cartago (Valle del Cauca)	480	480	480	=		Tunja (Boyacá)	1.400	1.800	1.525	-		
Chiquinquirá (Boyacá)	800	833	808	---								
Cúcuta, Cenabastos	1.167	1.333	1.264	-		Coco						
Cúcuta, La Nueva Sexta	1.000	1.167	1.139	+		Armenia, Mercar	1.733	1.733	1.733	=		
Ibagué, Plaza La 21	560	800	690	-		Barranquilla, Barranquillita	1.700	1.800	1.750	=		
Ipiales (Nariño)	519	556	537	=		Bogotá, D.C., Corabastos	3.000	3.000	3.000	+		
La Ceja (Antioquia)	600	700	642	+		Bucaramanga, Centroabastos	2.333	2.333	2.333	=		
La Virginia (Risaralda)	280	308	297	-		Buenaventura (Valle del Cauca)	833	833	833	=		
Manizales (Caldas)	500	600	558	=		Cali, Cavasa	1.455	1.455	1.455	=		
Medellín, Central						Cartagena, Bazurto	3.000	3.200	3.100	+		
Mayorista de Antioquia	600	700	647	---		Cartago (Valle del Cauca)	1.733	1.733	1.733	=		
Medellín, Coomerca	500	650	588	-		Cúcuta, Cenabastos	1.167	1.250	1.208	=		

Cuadro 2. Mercados mayoristas. Precios de venta de frutas frescas (continuación)
2014 (15 al 21 de noviembre)

Productos y mercados	Pesos por kilogramo				Tendencia	Productos y mercados	Pesos por kilogramo				Tendencia
	Mínimo	Máximo	Medio	Precios			Mínimo	Máximo	Medio	Precios	
Coco (continuación)						Fresa (continuación)					
Manizales (Caldas)	1.806	1.935	1.871		=	Neiva, Surabastos	4.800	4.800	4.800	=	
Medellín, Central						Pamplona (Norte de Santander)	2.000	2.500	2.394	-	
Mayorista de Antioquia	2.462	3.800	3.131		=	Pasto (Nariño)	3.000	4.000	3.617	-	
Montería (Córdoba)	1.900	2.200	2.044		-	Pereira, Mercasa	3.400	3.400	3.400	=	
Neiva, Surabastos	2.800	3.000	2.950		=	San Gil (Santander)	4.000	4.000	4.000	=	
Palmira (Valle del Cauca)	1.278	1.278	1.278		=	San Vicente (Antioquia)	5.800	6.500	6.154	+	
Pereira, La 41	1.733	1.733	1.733		=	Socorro (Santander)	3.500	4.000	3.750	-	
Pereira, Mercasa	1.733	1.733	1.733		=	Sogamoso (Boyacá)	3.500	3.500	3.500	=	
Sincelejo (Sucre)	1.500	1.600	1.589		+	Tuluá (Valle del Cauca)	3.000	3.000	3.000	=	
Tuluá (Valle del Cauca)	1.333	1.389	1.361		+	Tunja (Boyacá)	3.333	3.733	3.587	+	
Valledupar, Mercado Nuevo	1.500	1.500	1.500		=	Valledupar, Mercado Nuevo	5.333	5.333	5.333	=	
						Villavicencio, CAV	3.400	4.500	3.921	-	
Curuba						Granadilla					
Armenia, Mercar	900	1.000	950		-	Armenia, Mercar	1.867	2.200	2.044	--	
Barranquilla, Barranquillita	1.360	1.440	1.400		=	Barranquilla, Barranquillita	4.000	4.500	4.250	=	
Barranquilla, Granabastos	1.440	1.600	1.520		=	Barranquilla, Granabastos	3.500	3.600	3.533	=	
Bogotá, D.C., Corabastos	1.364	1.591	1.572		-	Bogotá, D.C., Corabastos	1.867	2.333	2.082	-	
Bucaramanga, Centroabastos	800	920	853		-	Bucaramanga, Centroabastos	2.143	2.357	2.246	-	
Buenaventura (Valle del Cauca)	1.400	1.500	1.433		-	Cali, Cavasa	2.133	2.667	2.400	-	
Cali, Cavasa	900	950	904		+	Cali, Santa Helena	2.000	2.333	2.133	-	
Cartagena, Bazurto	1.440	1.600	1.484		-	Cartagena, Bazurto	3.385	3.692	3.538	+	
Cartago (Valle del Cauca)	1.600	1.800	1.667		+	Cartago (Valle del Cauca)	2.000	2.333	2.230	-	
Chiquinquirá (Boyacá)	1.000	1.100	1.013		+	Chiquinquirá (Boyacá)	2.333	2.667	2.500	--	
Cúcuta, Cenabastos	833	1.000	914		+	Cúcuta, Cenabastos	2.143	2.571	2.405	-	
Duitama (Boyacá)	1.040	1.120	1.080		-	Duitama (Boyacá)	2.500	2.714	2.607	-	
Ibagué, Plaza La 21	600	800	693		-	Ibagué, Plaza La 21	1.667	1.867	1.767	-	
Ipiales (Nariño)	833	1.000	884		=	Manizales (Caldas)	1.800	2.133	2.000	+	
Manizales (Caldas)	1.000	1.300	1.188		-	Medellín, Central					
Medellín, Central						Mayorista de Antioquia	2.462	2.692	2.595	-	
Mayorista de Antioquia	1.000	1.000	1.000		--	Montería (Córdoba)	2.000	2.200	2.059	-	
Montería (Córdoba)	2.000	2.000	2.000		-	Neiva, Surabastos	1.467	1.667	1.583	-	
Neiva, Surabastos	1.200	1.200	1.200		=	Palmira (Valle del Cauca)	2.533	2.667	2.600	+++	
Pamplona (Norte de Santander)	640	800	773		-	Pamplona (Norte de Santander)	2.857	3.214	3.095	-	
Pereira, La 41	1.300	1.400	1.350		=	Pasto (Nariño)	1.333	1.667	1.459	-	
Pereira, Mercasa	1.300	1.400	1.350		=	Pereira, La 41	2.333	2.667	2.467	=	
San Gil (Santander)	1.120	1.200	1.147		+	Pereira, Mercasa	2.400	2.867	2.689	-	
Socorro (Santander)	1.000	1.080	1.040		-	Popayán (Cauca)	2.133	2.200	2.150	+++	
Sogamoso (Boyacá)	1.217	1.217	1.217		-	Rionegro (Antioquia)	2.692	3.077	2.878	+	
Sonsón (Antioquia)	450	500	488		=	San Gil (Santander)	2.286	2.500	2.429	-	
Tuluá (Valle del Cauca)	800	1.000	933		-	Socorro (Santander)	2.357	2.500	2.429	-	
Tunja (Boyacá)	1.227	1.364	1.309		-	Sogamoso (Boyacá)	2.143	2.286	2.214	--	
Valledupar, Mercabastos	1.200	1.280	1.240		-	Tuluá (Valle del Cauca)	2.200	2.400	2.275	+	
Villavicencio, CAV	1.200	1.520	1.293		--	Tunja (Boyacá)	2.462	2.846	2.685	+	
						Ubaté (Cundinamarca)	1.667	1.667	1.667	--	
Durazno importado						Guanábana					
Valledupar, Mercado Nuevo	5.000	5.000	5.000		=	Armenia, Mercar	2.800	3.000	2.975	-	
						Bogotá, D.C., Corabastos	3.400	3.600	3.476	-	
Durazno nacional						Manizales (Caldas)					
Bogotá, D.C., Corabastos	4.500	4.600	4.507		-	Bogotá, D.C., Corabastos	2.200	3.000	2.478	-	
Bucaramanga, Centroabastos	2.400	2.500	2.488		-	Cali, Cavasa	2.800	2.800	2.800	=	
Chiquinquirá (Boyacá)	5.833	5.833	5.833		=	Cartago (Valle del Cauca)	2.200	2.600	2.344	-	
Cúcuta, Cenabastos	2.000	2.500	2.070		n.d.	Cúcuta, Cenabastos	3.000	3.000	3.000	-	
Medellín, Central						Duitama (Boyacá)	3.700	3.800	3.750	+	
Mayorista de Antioquia	4.000	5.000	4.433		-	Ibagué, Plaza La 21	3.000	3.000	3.000	=	
San Gil (Santander)	3.000	3.400	3.200		+	Ipiales (Nariño)	2.400	2.400	2.400	n.d.	
Socorro (Santander)	3.000	3.200	3.100		+	La Ceja (Antioquia)	2.500	2.800	2.600	-	
Tunja (Boyacá)	2.045	2.500	2.250		-	Manizales (Caldas)	2.000	2.500	2.325	=	
						Medellín, Central					
Feijoa						Medellín, Coomercá					
Cúcuta, Cenabastos	4.000	4.000	4.000		=	Mayorista de Antioquia	2.300	2.600	2.453	+	
San Gil (Santander)	2.900	3.200	3.050		++	Medellín, Coomercá	2.200	2.500	2.373	-	
Socorro (Santander)	2.800	2.800	2.800		+	Neiva, Surabastos	2.500	3.000	2.875	+	
						Pamplona (Norte de Santander)	3.500	3.500	3.500	=	
Fresa						Pasto (Nariño)					
Armenia, Mercar	4.400	4.800	4.600		=	Pereira, La 41	2.600	2.600	2.600	+	
Bogotá, D.C., Corabastos	4.000	4.500	4.240		+	Pereira, Mercasa	2.500	2.800	2.650	=	
Bucaramanga, Centroabastos	3.000	3.600	3.319		+	Popayán (Cauca)	2.300	3.000	2.650	--	
Cali, Cavasa	3.000	3.200	3.033		-	San Gil (Santander)	3.000	3.200	3.133	-	
Cali, Santa Helena	4.000	5.000	4.583		-	Santa Bárbara (Antioquia)	750	1.200	939	+++	
Cartagena, Bazurto	5.909	6.364	6.212		=	Socorro (Santander)	3.200	3.200	3.200	=	
Cartago (Valle del Cauca)	3.000	3.000	3.000		=	Sogamoso (Boyacá)	3.800	4.000	3.900	=	
Chiquinquirá (Boyacá)	4.500	5.000	4.750		=	Tuluá (Valle del Cauca)	1.000	1.500	1.333	--	
Cúcuta, Cenabastos	2.500	3.000	2.861		+	Tunja (Boyacá)	3.000	3.200	3.080	+	
Cúcuta, La Nueva Sexta	3.000	3.500	3.313		-	Valledupar, Mercabastos	3.500	4.000	3.833	+	
Duitama (Boyacá)	3.500	3.500	3.500		-	Villavicencio, CAV	3.400	4.000	3.775	-	
Ibagué, Plaza La 21	4.000	5.000	4.500		-						
Ipiales (Nariño)	2.000	2.240	2.120		-	Guayaba agria					
Manizales (Caldas)	4.000	4.600	4.375		=	Armenia, Mercar	1.800	2.200	2.033	-	
Medellín, Central						Barranquilla, Barranquillita	714	893	774	-	
Mayorista de Antioquia	5.000	5.000	5.000		+	Cartago (Valle del Cauca)	1.600	2.000	1.756	--	
Medellín, Coomercá	4.500	4.500	4.500		=						
Montería (Córdoba)	3.400	4.000	3.844		+						

**Cuadro 2. Mercados mayoristas. Precios de venta de frutas frescas (continuación)
2014 (15 al 21 de noviembre)**

Productos y mercados	Pesos por kilogramo				Tenden- cia	Productos y mercados	Pesos por kilogramo				Tenden- cia
	Mínimo	Máximo	Medio				Mínimo	Máximo	Medio		
Guayaba agria (continuación)						Kiwi (continuación)					
Manizales (Caldas)	2.000	2.200	2.100		--	Medellín, Central					
Montería (Córdoba)	600	800	733		+++	Mayorista de Antioquia	5.500	6.500	5.833		--
Pereira, La 41	1.700	1.800	1.783		--	Neiva, Surabastos	7.000	7.500	7.300		+
Pereira, Mercasa	1.200	1.800	1.411		---	Pamplona (Norte de Santander)	8.000	8.000	8.000		++
Sincelejo (Sucre)	800	1.400	1.122		+++	Pasto (Nariño)	7.222	9.444	8.611		++
Guayaba Atlántico						Pereira, La 41	7.700	7.700	7.700		+++
Barranquilla, Barranquillita	1.320	1.400	1.373		=	Pereira, Mercasa	7.500	7.500	7.500		+++
Guayaba común						Popayán (Cauca)	5.800	6.000	5.950		+
Barranquilla, Barranquillita	1.750	2.083	1.878		++	San Gil (Santander)	7.500	7.500	7.500		-
Cartagena, Bazurto	1.040	1.600	1.378		+	Socorro (Santander)	7.500	8.000	7.750		-
Chiquinquirá (Boyacá)	720	800	760		+	Tunja (Boyacá)	8.333	8.889	8.500		+
Sincelejo (Sucre)	1.300	1.600	1.425		-	Villavicencio, CAV	6.800	7.500	7.033		-
Valledupar, Mercabastos	1.400	1.600	1.553		+	Limón común					
Guayaba manzana						Armenia, Mercar	1.400	1.500	1.475		-
Cartago (Valle del Cauca)	1.200	1.500	1.389		+	Bogotá, D.C., Corabastos	1.071	1.143	1.137		-
Manizales (Caldas)	1.500	1.700	1.575		=	Bucaramanga, Centroabastos	1.000	1.200	1.100		+
Medellín, Central						Bucaramanga, Mercados del centro	1.000	1.000	1.000		=
Mayorista de Antioquia	1.800	2.000	1.867		-	Cartagena, Bazurto	867	1.000	933		=
Rionegro (Antioquia)	1.800	2.200	2.040		=	Cartago (Valle del Cauca)	1.300	1.600	1.411		-
Tuluá (Valle del Cauca)	1.200	1.400	1.300		=	Chiquinquirá (Boyacá)	1.429	1.429	1.429		=
Guayaba pera						Cúcuta, Cenabastos	1.100	1.750	1.473		+
Armenia, Mercar	900	1.100	1.008		+	Cúcuta, La Nueva Sexta	1.500	2.083	1.831		+
Barranquilla, Barranquillita	1.700	1.800	1.750		+	Ibagué, Plaza La 21	960	1.280	1.093		-
Barranquilla, Granabastos	1.600	2.000	1.758		=	Medellín, Central					
Bogotá, D.C., Corabastos	1.286	1.571	1.397		---	Mayorista de Antioquia	1.500	1.700	1.587		-
Bucaramanga, Centroabastos	1.200	1.280	1.226		+	Medellín, Coomerca	1.400	1.600	1.473		-
Buenaventura (Valle del Cauca)	1.400	1.500	1.433		=	Montería (Córdoba)	786	1.143	1.036		=
Cali, Cavasa	1.000	1.300	1.163		-	Neiva, Surabastos	800	960	880		--
Cali, Santa Helena	1.200	1.200	1.200		-	Pamplona (Norte de Santander)	2.000	2.000	2.000		+
Cartagena, Bazurto	1.700	1.900	1.811		+	Pereira, Mercasa	1.200	1.400	1.275		-
Cartago (Valle del Cauca)	1.000	1.200	1.033		+	Rionegro (Antioquia)	1.500	1.700	1.600		-
Chiquinquirá (Boyacá)	1.200	1.500	1.350		-	San Gil (Santander)	1.200	1.200	1.200		=
Cúcuta, Cenabastos	1.600	1.800	1.700		++	Sincelejo (Sucre)	714	1.000	833		-
Duitama (Boyacá)	1.000	1.100	1.050		=	Socorro (Santander)	1.200	1.200	1.200		+
Ibagué, Plaza La 21	1.200	1.400	1.300		-	Valledupar, Mercado Nuevo	1.200	1.400	1.333		++
Ipiales (Nariño)	1.600	1.600	1.600		=	Villavicencio, CAV	1.520	1.600	1.587		-
La Ceja (Antioquia)	1.000	1.200	1.072		---	Limón común Ciénaga					
Manizales (Caldas)	1.000	1.200	1.100		=	Barranquilla, Barranquillita	1.000	1.063	1.036		-
Medellín, Central						Cartagena, Bazurto	1.000	1.333	1.126		=
Mayorista de Antioquia	1.000	1.200	1.100		+	Sincelejo (Sucre)	1.250	1.250	1.250		-
Medellín, Coomerca	1.000	1.100	1.015		+	Valledupar, Mercado Nuevo	1.400	1.400	1.400		=
Neiva, Surabastos	2.000	2.200	2.033		+	Limón común valluno					
Palmira (Valle del Cauca)	1.200	1.300	1.275		-	Buenaventura (Valle del Cauca)	1.800	2.200	2.017		-
Pamplona (Norte de Santander)	1.600	1.600	1.600		+	Cali, Cavasa	917	1.000	931		-
Pasto (Nariño)	1.000	1.500	1.217		-	Cali, Santa Helena	1.000	1.067	1.025		-
Pereira, La 41	1.000	1.000	1.000		=	Palmira (Valle del Cauca)	667	917	771		---
Pereira, Mercasa	1.000	1.200	1.050		+	Tuluá (Valle del Cauca)	667	833	750		--
Popayán (Cauca)	1.200	1.250	1.238		+	Limón mandarino					
Rionegro (Antioquia)	1.300	1.500	1.360		-	Armenia, Mercar	1.000	1.200	1.088		+
San Gil (Santander)	1.400	1.400	1.400		++	Ibagué, Plaza La 21	850	900	875		+
Socorro (Santander)	1.400	1.500	1.450		-	La Ceja (Antioquia)	500	700	646		++
Sogamoso (Boyacá)	1.300	1.500	1.400		---	Medellín, Central					
Tuluá (Valle del Cauca)	1.000	1.200	1.067		+	Mayorista de Antioquia	700	800	753		-
Tunja (Boyacá)	1.200	1.800	1.593		-	Medellín, Coomerca	500	700	653		++
Ubaté (Cundinamarca)	1.000	1.300	1.150		---	Peñol (Antioquia)	530	600	571		-
Villavicencio, CAV	1.100	1.300	1.200		--	Pereira, Mercasa	1.000	1.200	1.167		+++
Gulupa						Santa Bárbara (Antioquia)	250	300	275		+
Bogotá, D.C., Corabastos	1.333	1.533	1.444		=	Villavicencio, CAV	480	720	577		+
Medellín, Central						Limón Tahití					
Mayorista de Antioquia	900	900	900		-	Armenia, Mercar	800	1.000	938		--
Sonsón (Antioquia)	800	900	863		++	Bogotá, D.C., Corabastos	1.714	2.000	1.875		+
Higo						Bucaramanga, Centroabastos	1.000	1.120	1.035		+
Bogotá, D.C., Corabastos	4.000	4.000	4.000		=	Cali, Cavasa	900	1.200	1.025		-
Medellín, Central						Cali, Santa Helena	1.100	1.200	1.175		-
Mayorista de Antioquia	1.500	1.800	1.547		---	Cartago (Valle del Cauca)	1.100	1.500	1.267		+
Sonsón (Antioquia)	1.200	1.300	1.250		=	Cúcuta, Cenabastos	1.136	1.364	1.302		-
Kiwi						Duitama (Boyacá)	1.200	1.200	1.200		=
Bogotá, D.C., Corabastos	7.000	7.600	7.300		-	Ibagué, Plaza La 21	1.280	1.520	1.400		--
Bucaramanga, Centroabastos	6.000	7.500	6.992		+	Manizales (Caldas)	900	1.200	1.006		--
Cali, Cavasa	6.500	6.500	6.500		+	Medellín, Central					
Cali, Santa Helena	6.000	6.200	6.150		+	Mayorista de Antioquia	1.300	1.500	1.373		-
Chiquinquirá (Boyacá)	8.000	8.000	8.000		=	Medellín, Coomerca	1.200	1.500	1.270		+
Cúcuta, Cenabastos	8.000	8.000	8.000		=	Neiva, Surabastos	1.120	1.280	1.204		--
Ibagué, Plaza La 21	7.000	7.500	7.188		-	Palmira (Valle del Cauca)	900	1.300	1.108		--
Manizales (Caldas)	7.000	7.500	7.250		-	Pamplona (Norte de Santander)	1.042	1.250	1.199		+
						Pasto (Nariño)	1.000	1.300	1.183		-
						Pereira, Mercasa	700	1.300	975		-

**Cuadro 2. Mercados mayoristas. Precios de venta de frutas frescas (continuación)
2014 (15 al 21 de noviembre)**

Productos y mercados	Pesos por kilogramo				Tenden- cia	Productos y mercados	Pesos por kilogramo				Tenden- cia
	Mínimo	Máximo	Medio	Precios			Mínimo	Máximo	Medio	Precios	
Mango Tommy (continuación)						Manzana verde importada (continuación)					
Socorro (Santander)	1.000	1.800	1.400		---	Barranquilla, Barranquillita	3.895	3.947	3.921		=
Tuluá (Valle del Cauca)	1.480	1.720	1.600		-	Bogotá, D.C., Corabastos	3.421	3.789	3.584		+
Tunja (Boyacá)	1.273	1.727	1.464		---	Bucaramanga, Centroabastos	3.250	3.500	3.420		-
Ubaté (Cundinamarca)	1.000	1.000	1.000		---	Buenaventura (Valle del Cauca)	3.947	3.947	3.947		=
Villavicencio, CAV	1.400	2.000	1.749		---	Cali, Cavasa	3.684	3.789	3.737		-
Manzana nacional						Cali, Santa Helena	2.895	3.158	2.982		+
Medellín, Central						Cartagena, Bazurto	3.579	3.684	3.649		=
Mayorista de Antioquia	3.500	3.500	3.500		+	Cartago (Valle del Cauca)	3.316	3.421	3.389		+
Tunja (Boyacá)	1.800	2.200	2.000		+	Chiquinquirá (Boyacá)	4.211	4.211	4.211		=
Manzana roja importada						Cúcuta, Cenabastos	3.400	3.750	3.590		+
Armenia, Mercar	3.684	3.684	3.684		=	Duitama (Boyacá)	3.650	3.750	3.700		=
Barranquilla, Barranquillita	3.895	3.947	3.921		=	Ibaqué, Plaza La 21	3.684	4.211	3.987		+
Bogotá, D.C., Corabastos	3.947	4.316	4.196		-	Ipiales (Nariño)	3.684	3.789	3.772		+
Bucaramanga, Centroabastos	3.500	3.750	3.606		-	La Ceja (Antioquia)	3.316	3.421	3.374		-
Buenaventura (Valle del Cauca)	3.947	3.947	3.947		=	Manizales (Caldas)	3.684	3.947	3.816		-
Cali, Cavasa	3.158	3.263	3.211		+	Medellín, Central					
Cali, Santa Helena	3.053	3.053	3.053		+	Mayorista de Antioquia	3.421	3.421	3.421		=
Cartagena, Bazurto	3.474	3.579	3.509		+	Montería (Córdoba)	3.421	3.684	3.573		+
Cartago (Valle del Cauca)	3.368	3.474	3.421		-	Neiva, Surabastos	3.842	4.105	3.996		+
Chiquinquirá (Boyacá)	4.211	4.211	4.211		=	Palmira (Valle del Cauca)	3.684	3.684	3.684		+
Cúcuta, Cenabastos	3.650	3.850	3.763		+	Pamplona (Norte de Santander)	4.000	4.250	4.167		=
Duitama (Boyacá)	3.250	3.400	3.325		+	Pasto (Nariño)	3.684	4.105	3.895		+
Ibaqué, Plaza La 21	3.421	3.684	3.651		-	Pereira, La 41	3.421	3.947	3.684		+
Ipiales (Nariño)	3.158	3.263	3.211		-	Pereira, Mercasa	3.684	3.947	3.772		+
La Ceja (Antioquia)	3.158	3.421	3.304		-	Popayán (Cauca)	3.895	3.947	3.939		-
Manizales (Caldas)	3.421	3.684	3.596		-	Rionegro (Antioquia)	3.684	3.947	3.788		-
Medellín, Central						San Gil (Santander)	3.750	3.750	3.750		=
Mayorista de Antioquia	3.421	3.684	3.642		-	Sincelejo (Sucre)	3.750	4.000	3.979		+
Montería (Córdoba)	3.421	3.421	3.421		-	Socorro (Santander)	3.250	3.750	3.500		-
Neiva, Surabastos	3.579	4.000	3.803		-	Sogamoso (Boyacá)	4.000	4.150	4.075		+
Palmira (Valle del Cauca)	3.053	3.158	3.105		=	Tuluá (Valle del Cauca)	3.421	3.474	3.447		+
Pamplona (Norte de Santander)	3.900	4.250	4.150		+	Tunja (Boyacá)	3.947	4.211	4.026		+
Pasto (Nariño)	3.684	3.947	3.807		-	Ubaté (Cundinamarca)	3.750	3.750	3.750		=
Pereira, La 41	3.421	3.474	3.434		+	Valledupar, Mercado Nuevo	3.579	3.579	3.579		=
Pereira, Mercasa	3.368	3.684	3.491		+	Villavicencio, CAV	3.684	3.947	3.695		=
Popayán (Cauca)	3.053	3.263	3.123		=	Maracuyá					
Rionegro (Antioquia)	3.684	4.474	3.975		-	Armenia, Mercar	1.200	1.300	1.225		--
San Gil (Santander)	3.750	3.750	3.750		=	Bogotá, D.C., Corabastos	1.800	2.000	1.838		--
Sincelejo (Sucre)	3.750	4.000	3.938		+	Bucaramanga, Centroabastos	1.000	1.200	1.046		-
Socorro (Santander)	3.250	3.750	3.500		-	Buenaventura (Valle del Cauca)	1.200	1.600	1.383		--
Sogamoso (Boyacá)	4.000	4.150	4.075		+	Cali, Cavasa	1.400	1.600	1.508		--
Tuluá (Valle del Cauca)	3.158	3.263	3.211		-	Cali, Santa Helena	1.500	1.600	1.525		+
Tunja (Boyacá)	4.211	4.211	4.211		=	Cartago (Valle del Cauca)	1.200	1.500	1.356		+++
Valledupar, Mercado Nuevo	3.579	3.579	3.579		=	Chiquinquirá (Boyacá)	2.200	2.500	2.350		++
Villavicencio, CAV	3.684	4.211	3.904		-	Cúcuta, Cenabastos	2.000	2.000	2.000		=
Manzana royal gala importada						Duitama (Boyacá)	2.000	2.200	2.100		+
Armenia, Mercar	3.684	3.684	3.684		=	Ibaqué, Plaza La 21	1.200	2.000	1.500		-
Bogotá, D.C., Corabastos	3.421	3.684	3.582		+	Ipiales (Nariño)	1.250	1.300	1.288		-
Bucaramanga, Centroabastos	3.250	3.750	3.404		-	La Ceja (Antioquia)	1.400	1.500	1.461		-
Cali, Cavasa	3.421	3.474	3.447		+	Manizales (Caldas)	1.200	1.600	1.425		-
Cali, Santa Helena	3.158	3.421	3.289		-	Medellín, Coomerca	800	900	835		-
Chiquinquirá (Boyacá)	4.211	4.211	4.211		=	Montería (Córdoba)	800	1.100	978		-
Cúcuta, Cenabastos	3.400	3.750	3.538		+	Neiva, Surabastos	1.800	2.000	1.917		-
Duitama (Boyacá)	3.500	3.500	3.500		-	Palmira (Valle del Cauca)	1.400	1.700	1.533		+
Ibaqué, Plaza La 21	3.684	3.684	3.684		-	Pamplona (Norte de Santander)	1.533	1.667	1.600		-
Ipiales (Nariño)	2.895	2.895	2.895		-	Pasto (Nariño)	733	822	779		-
La Ceja (Antioquia)	3.421	3.684	3.520		-	Pereira, La 41	1.400	1.500	1.463		-
Manizales (Caldas)	3.421	3.684	3.596		-	Pereira, Mercasa	1.000	1.500	1.192		---
Medellín, Central						Popayán (Cauca)	1.700	1.800	1.725		+++
Mayorista de Antioquia	3.158	3.421	3.253		-	Rionegro (Antioquia)	1.600	2.000	1.795		-
Montería (Córdoba)	3.158	3.421	3.392		+	San Gil (Santander)	1.440	1.600	1.511		-
Neiva, Surabastos	3.684	4.000	3.829		+	Sincelejo (Sucre)	1.100	1.200	1.150		n.d.
Palmira (Valle del Cauca)	3.579	3.684	3.632		=	Socorro (Santander)	1.200	1.600	1.360		--
Pamplona (Norte de Santander)	4.000	4.250	4.167		+	Sogamoso (Boyacá)	2.200	2.300	2.250		+
Pasto (Nariño)	3.684	3.947	3.789		+	Sonsón (Antioquia)	1.100	1.200	1.175		-
Pereira, La 41	3.421	3.421	3.421		=	Tuluá (Valle del Cauca)	900	1.300	1.088		-
Pereira, Mercasa	3.368	3.421	3.404		=	Tunja (Boyacá)	1.800	2.200	2.027		+
Popayán (Cauca)	3.895	4.000	3.921		-	Ubaté (Cundinamarca)	1.800	1.800	1.800		---
Rionegro (Antioquia)	3.316	3.947	3.693		-	Valledupar, Mercabastos	1.000	1.000	1.000		--
San Gil (Santander)	3.750	3.750	3.750		-	Villavicencio, CAV	1.500	1.800	1.688		--
Socorro (Santander)	3.250	3.750	3.500		-	Maracuyá antioqueño					
Sogamoso (Boyacá)	3.750	3.900	3.825		+	Medellín, Central					
Tuluá (Valle del Cauca)	3.158	3.316	3.237		-	Mayorista de Antioquia	800	900	880		--
Tunja (Boyacá)	3.947	4.211	4.026		+	Montería (Córdoba)	1.200	1.800	1.614		-
Ubaté (Cundinamarca)	3.500	3.500	3.500		=	Sincelejo (Sucre)	1.200	1.500	1.372		-
Valledupar, Mercado Nuevo	3.400	3.400	3.400		=	Maracuyá santandereano					
Villavicencio, CAV	3.421	3.684	3.443		-	Barranquilla, Barranquillita	1.200	1.667	1.500		-
Manzana verde importada						Cartagena, Bazurto	1.667	2.167	1.972		-
Armenia, Mercar	3.684	3.684	3.684		=						

Cuadro 2. Mercados mayoristas. Precios de venta de frutas frescas (continuación)
2014 (15 al 21 de noviembre)

Productos y mercados	Pesos por kilogramo				Tendencia	Productos y mercados	Pesos por kilogramo				Tendencia
	Mínimo	Máximo	Medio	Precios			Mínimo	Máximo	Medio	Precios	
Maracuyá santandereano (continuación)						Mora de Castilla (continuación)					
Valledupar, Mercabastos	1.000	1.333	1.139		--	Tuluá (Valle del Cauca)	2.160	2.240	2.213		-
Maracuyá valluno						Ubaté (Cundinamarca)	2.875	2.875	2.875		-
Barranquilla, Barranquillita	1.500	1.800	1.703		--	Valledupar, Mercabastos	2.800	3.200	2.893		+
Barranquilla, Granabastos	1.500	1.900	1.725		-	Villavicencio, CAV	2.167	2.500	2.299		-
Cartagena, Bazurto	2.100	2.600	2.389		-	Naranja común					
Medellín, Central						Barranquilla, Barranquillita	480	600	520		+
Mayorista de Antioquia	1.500	1.700	1.633		+	Bucaramanga, Centroabastos	400	500	477		+
Melón Cantalup						Bucaramanga, Mercados del centro	500	500	500		=
Armenia, Mercar	1.600	1.800	1.667		=	Cali, Cavasa	583	583	583		-
Barranquilla, Barranquillita	1.800	2.000	1.900		=	Cartagena, Bazurto	480	600	558		+
Barranquilla, Granabastos	1.800	2.000	1.875		=	Chiquinquirá (Boyacá)	400	400	400		=
Bogotá, D.C., Corabastos	2.300	2.700	2.498		--	Cúcuta, Cenabastos	500	600	535		-
Bucaramanga, Centroabastos	1.800	2.200	2.000		+	Cúcuta, La Nueva Sexta	500	667	538		+
Cali, Cavasa	1.400	1.600	1.442		+	Ibagué, Plaza La 21	400	432	416		+
Cali, Santa Helena	1.400	1.500	1.483		-	Montería (Córdoba)	400	520	436		+
Cartagena, Bazurto	1.500	2.000	1.828		-	Neiva, Surabastos	448	480	469		-
Cartago (Valle del Cauca)	1.300	1.500	1.422		=	Pamplona (Norte de Santander)	400	440	407		-
Chiquinquirá (Boyacá)	2.400	2.500	2.475		+	San Gil (Santander)	240	300	267		--
Cúcuta, Cenabastos	2.500	2.700	2.600		-	Santa Bárbara (Antioquia)	300	400	350		+
Cúcuta, La Nueva Sexta	2.500	2.500	2.500		=	Sincelejo (Sucre)	520	600	563		-
Duitama (Boyacá)	2.000	2.200	2.100		++	Socorro (Santander)	200	280	233		--
Ibagué, Plaza La 21	1.800	2.500	2.083		++	Sonsón (Antioquia)	360	400	387		=
Ipiales (Nariño)	1.700	1.700	1.700		-	Valledupar, Mercado Nuevo	450	600	525		+
Manizales (Caldas)	1.714	2.000	1.875		++	Yarumal (Antioquia)	300	300	300		=
Medellín, Central						Naranja Sweet					
Mayorista de Antioquia	1.900	2.200	2.040		+	Armenia, Mercar	700	800	753		-
Montería (Córdoba)	2.200	2.500	2.400		++	Armenia, Retiro	660	760	713		-
Neiva, Surabastos	1.400	1.900	1.692		-	Bogotá, D.C., Corabastos	1.050	1.150	1.110		+
Palmira (Valle del Cauca)	1.100	1.300	1.208		-	Cali, Cavasa	900	900	900		=
Pamplona (Norte de Santander)	1.700	1.700	1.700		-	Cartago (Valle del Cauca)	700	760	720		=
Pasto (Nariño)	2.000	2.500	2.272		-	Ibagué, Plaza La 21	900	1.000	983		+
Pereira, La 41	1.500	1.800	1.650		++	Neiva, Surabastos	711	778	752		+
Pereira, Mercasa	2.000	2.000	2.000		-	Pasto (Nariño)	800	900	850		+
San Gil (Santander)	1.400	1.400	1.400		-	Pereira, Mercasa	600	900	767		=
Sincelejo (Sucre)	2.700	3.000	2.883		-	Tuluá (Valle del Cauca)	800	900	833		=
Socorro (Santander)	1.600	1.600	1.600		=	Naranja Valencia					
Sogamoso (Boyacá)	2.500	2.500	2.500		=	Armenia, Mercar	560	600	567		-
Tuluá (Valle del Cauca)	1.000	1.200	1.133		-	Armenia, Retiro	460	560	515		-
Tunja (Boyacá)	2.200	2.400	2.300		-	Barranquilla, Barranquillita	1.000	1.000	1.000		++
Valledupar, Mercado Nuevo	1.800	2.000	1.933		-	Bogotá, D.C., Corabastos	1.000	1.150	1.090		+
Villavicencio, CAV	2.000	2.600	2.171		-	Bucaramanga, Centroabastos	480	520	485		+
Mora de Castilla						Bucaramanga, Mercados del centro	400	400	400		--
Armenia, Mercar	3.000	3.200	3.075		+	Buenaventura (Valle del Cauca)	920	960	947		=
Barranquilla, Barranquillita	2.800	4.200	3.412		++	Cali, Cavasa	760	800	777		-
Barranquilla, Granabastos	2.160	3.600	2.907		+	Cali, Santa Helena	700	760	727		--
Bogotá, D.C., Corabastos	2.462	3.077	2.763		++	Cartagena, Bazurto	880	1.040	996		+
Bucaramanga, Centroabastos	2.000	3.520	2.743		++	Cartago (Valle del Cauca)	500	600	549		+
Bucaramanga, Mercados del centro	3.000	3.000	3.000		=	Duitama (Boyacá)	1.714	1.800	1.757		+
Buenaventura (Valle del Cauca)	2.000	2.000	2.000		-	Ibagué, Plaza La 21	800	800	800		-
Cali, Cavasa	2.000	2.000	2.000		-	Ipiales (Nariño)	750	800	779		=
Cali, Santa Helena	1.840	2.000	1.960		-	La Ceja (Antioquia)	1.000	1.200	1.069		-
Cartagena, Bazurto	2.571	3.000	2.830		+	Manizales (Caldas)	600	800	669		=
Cartago (Valle del Cauca)	2.400	2.600	2.478		-	Medellín, Central					
Chiquinquirá (Boyacá)	1.857	2.400	2.150		-	Mayorista de Antioquia	800	1.000	900		-
Cúcuta, Cenabastos	2.333	3.333	2.951		+++	Medellín, Coomerca	700	800	758		--
Cúcuta, La Nueva Sexta	2.333	3.750	2.996		+++	Montería (Córdoba)	720	840	777		-
Duitama (Boyacá)	2.500	2.500	2.500		--	Palmira (Valle del Cauca)	640	700	670		=
El Santuario (Antioquia)	2.500	2.500	2.500		-	Pasto (Nariño)	600	740	662		--
Ibagué, Plaza La 21	2.000	2.200	2.088		-	Pereira, Mercasa	600	700	650		=
Ipiales (Nariño)	1.000	1.375	1.229		-	Popayán (Cauca)	760	800	790		+
Manizales (Caldas)	3.000	3.500	3.250		--	Rionegro (Antioquia)	1.100	1.200	1.170		-
Maninilla (Antioquia)	2.800	3.000	2.950		-	Sincelejo (Sucre)	640	800	707		-
Medellín, Central						Tunja (Boyacá)	700	900	833		+
Mayorista de Antioquia	2.500	3.500	2.813		-	Villavicencio, CAV	560	680	608		-
Medellín, Coomerca	2.500	2.700	2.567		-	Papaya hawaiana					
Montería (Córdoba)	2.833	3.333	3.167		+	Chiquinquirá (Boyacá)	1.040	1.080	1.070		-
Neiva, Surabastos	1.600	2.240	1.887		-	La Ceja (Antioquia)	600	1.000	889		++
Palmira (Valle del Cauca)	2.080	2.240	2.153		-	Medellín, Central					
Pamplona (Norte de Santander)	2.000	2.800	2.547		+++	Mayorista de Antioquia	1.000	1.400	1.131		++
Pasto (Nariño)	1.500	2.000	1.740		+	Medellín, Coomerca	700	800	740		+
Pereira, La 41	3.200	3.200	3.200		+++	Rionegro (Antioquia)	1.000	1.300	1.165		-
Pereira, Mercasa	2.400	3.200	2.839		+	Papaya Maradol					
Popayán (Cauca)	1.680	1.760	1.740		--	Armenia, Mercar	700	800	767		-
Rionegro (Antioquia)	3.000	3.300	3.138		+	Barranquilla, Barranquillita	1.400	1.600	1.525		=
San Gil (Santander)	1.600	1.600	1.600		-	Barranquilla, Granabastos	1.300	1.400	1.375		=
San Vicente (Antioquia)	3.300	3.400	3.350		+	Bogotá, D.C., Corabastos	1.389	1.556	1.472		-
Sincelejo (Sucre)	2.300	2.500	2.417		+	Bucaramanga, Centroabastos	800	1.000	925		+
Socorro (Santander)	2.000	2.100	2.050		-						
Sogamoso (Boyacá)	2.300	2.500	2.400		-						

**Cuadro 2. Mercados mayoristas. Precios de venta de frutas frescas (continuación)
2014 (15 al 21 de noviembre)**

Productos y mercados	Pesos por kilogramo				Tenden- cia	Productos y mercados	Pesos por kilogramo				Tenden- cia
	Mínimo	Máximo	Medio				Mínimo	Máximo	Medio		
Papaya Maradol (continuación)						Pera importada (continuación)					
Buenaventura (Valle del Cauca)	1.300	1.400	1.367	=		Cali, Cavasa	3.842	3.947	3.895	+	
Cali, Cavasa	800	1.000	942	-		Cali, Santa Helena	3.421	3.684	3.623	+	
Cali, Santa Helena	1.000	1.200	1.100	--		Cartagena, Bazurto	3.684	4.316	4.129	-	
Cartagena, Bazurto	1.375	1.625	1.556	-		Cartago (Valle del Cauca)	3.700	3.900	3.806	-	
Chiquinquirá (Boyacá)	720	720	720	=		Chiquinquirá (Boyacá)	4.211	4.211	4.211	=	
Cúcuta, Cenabastos	900	1.200	1.000	+		Cúcuta, Cenabastos	3.800	4.350	4.104	-	
Cúcuta, La Nueva Sexta	900	1.300	1.050	++		Duitama (Boyacá)	3.750	3.900	3.825	+	
Duitama (Boyacá)	800	850	825	+		Ibagué, Plaza La 21	3.947	4.211	4.112	=	
Ibagué, Plaza La 21	800	1.300	1.096	--		Ipiales (Nariño)	4.211	4.316	4.289	+	
Ipiales (Nariño)	1.000	1.200	1.133	-		Manizales (Caldas)	4.000	4.250	4.142	-	
La Ceja (Antioquia)	1.200	1.300	1.244	-		Medellín, Central					
Manizales (Caldas)	900	1.200	1.038	-		Mayorista de Antioquia	3.579	3.684	3.642	-	
Medellín, Central						Montería (Córdoba)	3.684	4.316	4.117	-	
Mayorista de Antioquia	1.200	1.300	1.277	-		Neiva, Surabastos	4.056	4.833	4.356	-	
Medellín, Coomerca	500	500	500	-		Palmira (Valle del Cauca)	3.947	4.105	4.026	-	
Neiva, Surabastos	1.200	1.300	1.250	+		Pamplona (Norte de Santander)	4.500	4.750	4.542	+	
Palmira (Valle del Cauca)	1.000	1.200	1.083	+		Pasto (Nariño)	4.211	4.474	4.287	+	
Pamplona (Norte de Santander)	1.300	1.500	1.450	+		Pereira, La 41	3.750	4.000	3.913	-	
Pasto (Nariño)	1.000	1.200	1.100	-		Pereira, Mercasa	3.800	4.000	3.900	+	
Pereira, La 41	1.000	1.300	1.113	+		Popayán (Cauca)	3.895	4.000	3.912	-	
Pereira, Mercasa	900	1.000	967	--		Rionegro (Antioquia)	3.947	4.737	4.337	-	
Popayán (Cauca)	1.000	1.600	1.300	+++		San Gil (Santander)	4.000	4.000	4.000	-	
Rionegro (Antioquia)	1.400	1.600	1.517	+		Sincedejo (Sucre)	4.500	4.500	4.500	=	
San Gil (Santander)	900	900	900	+		Socorro (Santander)	4.000	4.000	4.000	-	
Socorro (Santander)	720	720	720	=		Sogamoso (Boyacá)	4.250	4.350	4.300	-	
Sogamoso (Boyacá)	900	950	925	+		Tuluá (Valle del Cauca)	4.211	4.368	4.289	-	
Tuluá (Valle del Cauca)	600	800	725	--		Tunja (Boyacá)	4.474	4.737	4.526	-	
Tunja (Boyacá)	1.000	1.389	1.226	++		Valledupar, Mercado Nuevo	3.500	3.500	3.500	=	
Ubaté (Cundinamarca)	556	667	611	--		Villavicencio, CAV	3.500	4.000	3.750	-	
Valledupar, Mercado Nuevo	600	600	600	=							
Villavicencio, CAV	1.111	1.333	1.222	-		Pera nacional					
						Chiquinquirá (Boyacá)	3.000	3.200	3.100	+	
Papaya melona						Piña gold					
Bucaramanga, Centroabastos	600	600	600	-		Armenia, Mercar	1.300	1.400	1.338	++	
Medellín, Central						Bogotá, D.C., Corabastos	1.636	2.000	1.836	-	
Mayorista de Antioquia	700	700	700	-		Bucaramanga, Centroabastos	1.400	1.600	1.500	-	
						Cali, Cavasa	1.100	1.350	1.233	+++	
Papaya redonda						Cali, Santa Helena	900	1.000	983	+	
Bucaramanga, Centroabastos	500	500	500	=		Cartago (Valle del Cauca)	1.200	1.400	1.317	+	
Cartago (Valle del Cauca)	800	1.400	1.033	--		Ibagué, Plaza La 21	1.400	1.800	1.600	+	
Medellín, Central						Manizales (Caldas)	1.400	1.600	1.500	+	
Mayorista de Antioquia	700	700	700	-		Medellín, Central					
						Mayorista de Antioquia	1.300	1.600	1.453	-	
Patilla						Medellín, Coomerca	1.400	1.400	1.400	+++	
Armenia, Mercar	500	500	500	=		Neiva, Surabastos	1.400	1.600	1.492	+	
Barranquilla, Barranquillita	850	900	875	+		Palmira (Valle del Cauca)	1.200	1.200	1.200	++	
Bogotá, D.C., Corabastos	500	550	515	+		Pasto (Nariño)	1.400	1.800	1.633	+	
Bucaramanga, Centroabastos	600	650	625	-		Pereira, La 41	1.500	1.600	1.588	+	
Cali, Cavasa	700	750	717	-		Pereira, Mercasa	1.300	1.400	1.350	+	
Cali, Santa Helena	700	750	733	+		Rionegro (Antioquia)	1.800	2.000	1.855	++	
Cartagena, Bazurto	650	700	675	+		Sogamoso (Boyacá)	1.900	2.000	1.950	=	
Cartago (Valle del Cauca)	700	700	700	-		Tuluá (Valle del Cauca)	1.200	1.300	1.283	++	
Cúcuta, Cenabastos	700	800	775	-		Tunja (Boyacá)	1.636	1.818	1.806	+	
Cúcuta, La Nueva Sexta	800	1.000	875	+		Villavicencio, CAV	1.100	1.200	1.158	-	
Ibagué, Plaza La 21	500	500	500	=							
Medellín, Central						Piña manzana					
Mayorista de Antioquia	600	600	600	=		Armenia, Mercar	900	900	900	+	
Medellín, Coomerca	600	600	600	=		Buenaventura (Valle del Cauca)	1.000	1.200	1.133	+	
Montería (Córdoba)	600	600	600	-		Cali, Cavasa	700	800	765	+	
Neiva, Surabastos	600	700	667	-		Cali, Santa Helena	700	800	733	=	
Palmira (Valle del Cauca)	700	700	700	-		La Ceja (Antioquia)	1.000	1.250	1.094	-	
Pasto (Nariño)	700	800	767	-		Manizales (Caldas)	900	1.000	925	=	
Popayán (Cauca)	850	850	850	-		Medellín, Central					
Rionegro (Antioquia)	700	800	795	+		Mayorista de Antioquia	800	1.100	903	-	
San Gil (Santander)	700	800	767	-		Medellín, Coomerca	900	1.100	1.022	+	
Sincedejo (Sucre)	600	700	631	++		Palmira (Valle del Cauca)	700	800	725	-	
Socorro (Santander)	600	600	600	=		Pasto (Nariño)	900	1.000	956	+	
Tuluá (Valle del Cauca)	700	800	767	-		Pereira, La 41	1.100	1.200	1.175	++	
Tunja (Boyacá)	500	600	578	-		Pereira, Mercasa	1.000	1.000	1.000	=	
Valledupar, Mercado Nuevo	550	550	550	-		Popayán (Cauca)	700	750	738	+	
						Rionegro (Antioquia)	850	1.000	965	+	
						Tuluá (Valle del Cauca)	900	900	900	+	
Patilla baby						Piña perolera					
Bogotá, D.C., Corabastos	1.200	1.500	1.357	+		Barranquilla, Barranquillita	1.120	1.200	1.160	+	
Cali, Santa Helena	1.300	1.400	1.350	-		Barranquilla, Granabastos	1.040	1.120	1.080	-	
Palmira (Valle del Cauca)	1.300	1.300	1.300	=		Bogotá, D.C., Corabastos	781	844	802	+	
Tuluá (Valle del Cauca)	1.200	1.300	1.233	n.d.		Bucaramanga, Centroabastos	667	733	700	-	
						Cartagena, Bazurto	1.280	1.280	1.280	=	
Pera importada						Chiquinquirá (Boyacá)	1.000	1.000	1.000	=	
Armenia, Mercar	4.000	4.000	4.000	=		Cúcuta, Cenabastos	826	933	872	-	
Bogotá, D.C., Corabastos	4.000	4.250	4.092	-							
Bucaramanga, Centroabastos	3.500	3.750	3.638	-							
Buenaventura (Valle del Cauca)	4.474	4.474	4.474	=							

Cuadro 2. Mercados mayoristas. Precios de venta de frutas frescas (continuación)
2014 (15 al 21 de noviembre)

Productos y mercados	Pesos por kilogramo				Tendencia	Productos y mercados	Pesos por kilogramo				Tendencia
	Mínimo	Máximo	Medio	Precios			Mínimo	Máximo	Medio	Precios	
Piña perolera (continuación)						Uchuva con cáscara					
Cúcuta, La Nueva Sexta	933	1.067	989		-	Bogotá, D.C., Corabastos	2.800	3.000	2.948		+
Duitama (Boyacá)	833	900	867		+	Bucaramanga, Centroabastos	2.000	2.000	2.000		=
Medellín, Central						Cúcuta, Cenabastos	1.500	1.500	1.500		=
Mayorista de Antioquia	800	800	800		=	Cúcuta, La Nueva Sexta	1.500	2.500	2.014		-
Montería (Córdoba)	800	880	840		+	Duitama (Boyacá)	2.375	2.625	2.500		+
Neiva, Surabastos	1.071	1.143	1.093		+	Ibagué, Plaza La 21	2.000	2.560	2.133		-
Pamplona (Norte de Santander)	833	900	878		+	Medellín, Central					
San Gil (Santander)	500	567	533		---	Mayorista de Antioquia	3.000	3.000	3.000		++
Sincelejo (Sucre)	880	920	892		-	Neiva, Surabastos	3.000	3.200	3.150		-
Socorro (Santander)	567	667	622		-	Pamplona (Norte de Santander)	1.000	1.000	1.000		=
Sogamoso (Boyacá)	900	933	917		+	Rionegro (Antioquia)	1.300	1.800	1.445		-
Tunja (Boyacá)	867	933	913		+	San Gil (Santander)	3.000	3.000	3.000		+
Ubaté (Cundinamarca)	714	714	714		=	San Vicente (Antioquia)	1.900	2.000	1.950		++
Valledupar, Mercabastos	1.120	1.200	1.147		-	Socorro (Santander)	2.500	2.500	2.500		=
Villavicencio, CAV	818	909	856		-						
Pitahaya						Uva importada					
Bogotá, D.C., Corabastos	3.500	4.500	4.018		+	Barranquilla, Barranquillita	6.444	6.889	6.667		=
Bucaramanga, Centroabastos	3.500	4.000	3.750		-	Bogotá, D.C., Corabastos	6.316	6.842	6.384		-
Cali, Cavasa	5.000	6.000	5.292		++	Buenaventura (Valle del Cauca)	6.500	6.500	6.500		=
Cúcuta, Cenabastos	6.000	6.000	6.000		n.d.	Cali, Cavasa	7.250	7.750	7.500		=
Medellín, Central						Cartagena, Bazurto	7.000	7.000	7.000		=
Mayorista de Antioquia	3.500	4.500	3.893		-	Cúcuta, Cenabastos	8.125	8.750	8.458		-
Tunja (Boyacá)	3.500	4.000	3.917		+	Medellín, Central					
Tangelo						Uva Isabela					
Bogotá, D.C., Corabastos	1.400	1.800	1.636		+	Armenia, Mercar	2.467	2.643	2.584		-
Bucaramanga, Centroabastos	800	920	908		+	Bogotá, D.C., Corabastos	2.400	2.560	2.463		+
Cali, Cavasa	2.000	2.000	2.000		++	Bucaramanga, Centroabastos	2.080	2.240	2.165		+
Cartago (Valle del Cauca)	1.400	1.400	1.400		+	Cali, Cavasa	1.600	1.760	1.613		-
Manizales (Caldas)	1.000	1.500	1.254		-	Cali, Santa Helena	1.760	1.760	1.760		-
Medellín, Central						Chiquinquirá (Boyacá)	2.720	3.000	2.830		-
Mayorista de Antioquia	1.000	1.200	1.080		++	Cúcuta, Cenabastos	3.000	3.000	3.000		=
Pereira, Mercasa	1.000	1.200	1.067		-	Ibagué, Plaza La 21	2.000	2.400	2.170		-
Rionegro (Antioquia)	1.700	2.000	1.795		-	Ipiales (Nariño)	2.500	2.600	2.517		-
Tunja (Boyacá)	800	1.000	941		++	Medellín, Central					
Ubaté (Cundinamarca)	1.500	1.600	1.550		++	Mayorista de Antioquia	2.200	2.400	2.260		--
Tomate de árbol						Uva negra					
Armenia, Mercar	1.360	1.480	1.407		-	Cartago (Valle del Cauca)	3.680	4.000	3.840		=
Barranquilla, Barranquillita	1.400	1.500	1.450		+	Duitama (Boyacá)	2.917	2.917	2.917		+
Barranquilla, Granabastos	1.400	1.500	1.450		=	Sogamoso (Boyacá)	2.750	2.750	2.750		+
Bogotá, D.C., Corabastos	1.400	1.800	1.548		-	Uva red globe nacional					
Bucaramanga, Centroabastos	1.200	1.480	1.434		-	Armenia, Mercar	4.400	4.800	4.533		+
Buenaventura (Valle del Cauca)	1.400	1.600	1.500		=	Barranquilla, Barranquillita	3.200	3.360	3.307		=
Cali, Cavasa	1.100	1.300	1.252		-	Barranquilla, Granabastos	4.600	4.800	4.700		=
Cali, Santa Helena	1.200	1.300	1.275		+	Bogotá, D.C., Corabastos	4.000	5.000	4.529		-
Cartagena, Bazurto	1.500	1.600	1.533		+	Bucaramanga, Centroabastos	3.600	3.840	3.720		n.d.
Cartago (Valle del Cauca)	1.400	1.500	1.444		+	Cali, Cavasa	4.333	4.333	4.333		+
Chiquinquirá (Boyacá)	2.000	2.000	2.000		--	Cali, Santa Helena	3.750	3.750	3.750		=
Cúcuta, Cenabastos	1.800	2.000	1.900		-	Cartagena, Bazurto	5.333	6.111	5.670		-
Duitama (Boyacá)	1.600	1.600	1.600		-	Ibagué, Plaza La 21	4.560	5.200	4.750		+
El Santuario (Antioquia)	900	1.000	913		-	Manizales (Caldas)	4.000	4.800	4.320		-
Ibagué, Plaza La 21	960	1.600	1.326		--	Medellín, Central					
Ipiales (Nariño)	1.000	1.100	1.063		--	Mayorista de Antioquia	4.091	4.444	4.268		=
La Ceja (Antioquia)	1.000	1.200	1.067		-	Montería (Córdoba)	5.333	5.778	5.432		-
Manizales (Caldas)	1.080	1.400	1.220		=	Pasto (Nariño)	4.160	4.800	4.511		+
Marinilla (Antioquia)	800	1.100	959		-	Pereira, La 41	4.000	5.000	4.500		+
Medellín, Central						Pereira, Mercasa	4.400	4.500	4.450		+
Mayorista de Antioquia	1.100	1.300	1.247		-	Popayán (Cauca)	1.040	1.344	1.188		++
Medellín, Coomerca	1.150	1.250	1.213		+	Rionegro (Antioquia)	900	1.050	975		+
Montería (Córdoba)	950	1.300	1.103		+	San Gil (Santander)	1.720	1.800	1.773		-
Neiva, Surabastos	1.600	1.920	1.753		-	San Vicente (Antioquia)	800	900	863		-
Palmira (Valle del Cauca)	1.200	1.500	1.333		+	Sincelejo (Sucre)	1.286	1.571	1.467		++
Pamplona (Norte de Santander)	1.500	2.000	1.731		++	Socorro (Santander)	1.800	1.800	1.800		-
Pasto (Nariño)	1.154	1.250	1.186		+	Sogamoso (Boyacá)	1.600	1.680	1.640		+
Peñol (Antioquia)	950	1.100	1.005		+	Sonsón (Antioquia)	800	900	863		+
Pereira, La 41	1.400	1.500	1.475		=	Tuluá (Valle del Cauca)	1.400	1.500	1.425		+
Pereira, Mercasa	1.400	1.700	1.525		+	Tunja (Boyacá)	1.400	1.520	1.436		-
Popayán (Cauca)	1.040	1.344	1.188		++	Valledupar, Mercabastos	1.600	1.600	1.600		=
Rionegro (Antioquia)	900	1.050	975		+	Villavicencio, CAV	1.560	1.920	1.738		-
San Gil (Santander)	1.720	1.800	1.773		-						
San Vicente (Antioquia)	800	900	863		-						
Sincelejo (Sucre)	1.286	1.571	1.467		++						
Socorro (Santander)	1.800	1.800	1.800		-						
Sogamoso (Boyacá)	1.600	1.680	1.640		+						
Sonsón (Antioquia)	800	900	863		+						
Tuluá (Valle del Cauca)	1.400	1.500	1.425		+						
Tunja (Boyacá)	1.400	1.520	1.436		-						
Valledupar, Mercabastos	1.600	1.600	1.600		=						
Villavicencio, CAV	1.560	1.920	1.738		-						

**Cuadro 2. Mercados mayoristas. Precios de venta de frutas frescas (conclusión)
2014 (15 al 21 de noviembre)**

Productos y mercados	Pesos por kilogramo			
	Precios			Tenden- cia
	Mínimo	Máximo	Medio	
Uva negra (continuación)				
Socorro (Santander)	3.600	4.000	3.800	-
Tuluá (Valle del Cauca)	4.400	4.700	4.533	+
Villavicencio, CAV	4.000	4.364	4.148	-
Uva roja				
Cali, Santa Helena	6.500	6.500	6.500	+
Duitama (Boyacá)	3.583	3.750	3.667	+
Neiva, Surabastos	5.200	5.300	5.225	=
Pereira, La 41	6.667	6.667	6.667	=
Pereira, Mercasa	6.444	7.222	7.000	+
Sincelejo (Sucre)	5.000	5.556	5.426	-
Sogamoso (Boyacá)	3.500	3.583	3.542	+
Uva verde				
Bogotá, D.C., Corabastos	3.636	4.667	4.123	-
Bucaramanga, Centroabastos	3.040	3.040	3.040	+
Cartago (Valle del Cauca)	2.800	3.600	3.342	+
Cúcuta, Cenabastos	4.444	5.000	4.713	+
Duitama (Boyacá)	3.417	3.583	3.500	+
Manizales (Caldas)	3.040	3.040	3.040	n.d.

Tendencias:

- (--) Variación mayor al -20 %
 (-) Variación entre -10 % y -20 %
 (-) Variación entre 0 % y -10 %

Productos y mercados	Pesos por kilogramo			
	Precios			Tenden- cia
	Mínimo	Máximo	Medio	
Uva verde (continuación)				
Medellín, Central				
Mayorista de Antioquia	3.545	4.222	3.912	-
Neiva, Surabastos	4.800	5.000	4.950	=
San Gil (Santander)	3.200	3.200	3.200	-
Socorro (Santander)	3.200	3.200	3.200	-
Sogamoso (Boyacá)	3.333	3.500	3.417	=
Villavicencio, CAV	3.167	3.500	3.319	+
Zapote				
Barranquilla, Barranquillita	1.875	2.125	2.042	-
Bucaramanga, Centroabastos	1.400	1.600	1.500	++
Cali, Cavasa	1.700	1.800	1.783	++
Cúcuta, Cenabastos	1.000	1.167	1.083	=
Medellín, Central				
Mayorista de Antioquia	1.300	1.500	1.460	++
Neiva, Surabastos	1.000	1.280	1.140	-
Valledupar, Mercado Nuevo	3.000	3.000	3.000	-

(=) Variación igual a 0 %

(+) Variación entre 0 % y 10 %

(++) Variación entre 10 % y 20 %

(+++) Variación mayor al 20 %

(n.d.) No determinado

Tubérculos, raíces y plátanos

Suben precios de papas negras



Fuente: DANE.

A lo largo de esta semana se presentó un aumento en los precios mayoristas de la papa nevada en los doce mercados donde se comercializó. Según los comerciantes, este comportamiento obedeció a la disminución en las cosechas por causa de las lluvias que dificultaron las labores de recolección en los cultivos de Marinilla y El Santuario (Antioquia). En las ciudades de Pereira y Medellín, por ejemplo, el kilo se vendió a \$1.443 y a \$1.195; un 39,29 % más.

De igual manera, subieron los precios de otras variedades de papas negras como la única, capira, suprema, Betina, ICA-Huila y R-12 negra, así como los de las yucas criolla y llanera y el ñame espinoso. En el caso de la variedad suprema, sus precios aumentaron en catorce de los veintitrés mercados donde se ofreció, como consecuencia del menor despacho desde Nariño, Cerrito (Santander), Chitagá (Norte de Santander) y la Sabana de Bogotá. En Bucaramanga y Pasto, por ejemplo, la cotización subió un 5,93 %, vendiéndose el kilo a \$970 y a \$767, respectivamente.

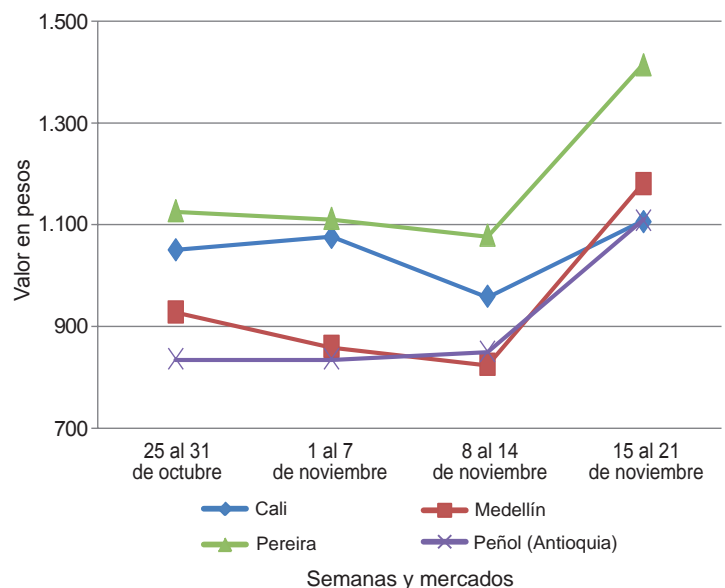
Una conducta similar se observó con la cotización de la papa capira, como resultado de la mayor demanda y los menores volúmenes remitidos desde Bogotá, Antioquia y Nariño. Esta situación se presentó en dieciocho de los veinticuatro mercados donde se negoció. En los mercados mayoristas de Montería y Medellín, el precio

estuvo un 13,43 % por encima del de la semana anterior. Por su parte, el precio de la yuca llanera subió en cuatro de los siete mercados donde se comercializó, pues disminuyó el abastecimiento procedente de Acañas y Lejanías (Meta).

Por el contrario, bajaron los precios de la papa criolla limpia, la arracacha amarilla y los plátanos hartones verde y maduro y dominico hartón verde. En el caso de la arracacha amarilla la mayor oferta ingresó desde Suratá (Santander), Nuevo Colón (Boyacá) y Cajamarca (Tolima), lo que provocó un descenso de sus precios en nueve de los diecisiete mercados donde se tranzó. En las ciudades de Ibagué y Bogotá D. C., por ejemplo, el kilo se ofreció a \$490 y a \$652, lo que significó una caída del 10,14 %, respecto a la semana anterior.

Asimismo, los precios del plátano hartón maduro disminuyeron en ocho de los diez mercados donde se vendió, ante la buena oferta desde Viterbo (Caldas), Armenia (Quindío) y Líbano (Tolima). En Medellín, el kilo se pagó a \$1.075; un 4,78 % menos que la semana inmediatamente anterior. Por último, como consecuencia de las lluvias que se presentaron en Calarcá, Montenegro, Quimbaya y Córdoba (Quindío), la calidad y la demanda por plátano dominico hartón verde disminuyeron, lo que adujo una caída en sus cotizaciones.

Gráfico 4. Comportamiento de los precios de la papa nevada 2014 (25 de octubre al 21 de noviembre)



Fuente: SIPSA-DANE.

**Cuadro 3. Mercados mayoristas. Precios de venta de tubérculos, raíces y plátanos
2014 (15 al 21 de noviembre)**

Productos y mercados	Pesos por kilogramo				Tenden- cia	Productos y mercados	Pesos por kilogramo				Tenden- cia			
	Mínimo	Máximo	Medio	Precios			Mínimo	Máximo	Medio	Precios				
Arracacha amarilla						Papa capira (continuación)								
Bogotá, D.C., Corabastos	583	667	652	-	Rionegro (Antioquia)	900	1.100	1.012	+	San Vicente (Antioquia)	1.000	1.063	1.028	+
Bucaramanga, Centroabastos	720	960	820	+	Sincelejo (Sucre)	1.080	1.200	1.165	++	Sonsón (Antioquia)	900	950	933	-
Buenaventura (Valle del Cauca)	960	1.040	1.013	=	Papa criolla limpia					Armenia, Mercar	1.200	1.417	1.273	-
Cali, Cavasa	583	583	583	-	Barranquilla, Granabastos	1.800	1.900	1.860	=	Bogotá, D.C., Corabastos	2.222	2.889	2.400	++
Cali, Santa Helena	583	733	663	+	Bucaramanga, Centroabastos	1.400	1.800	1.530	++	Buenaventura (Valle del Cauca)	960	1.040	1.013	=
Chiquinquirá (Boyacá)	800	800	800	++	Buenaventura (Valle del Cauca)	960	1.040	1.013	=	Cali, Cavasa	900	1.000	958	+
Cúcuta, Cenabastos	500	700	592	+	Cali, Cavasa	900	1.000	958	+	Cali, Santa Helena	900	960	917	++
Duitama (Boyacá)	800	800	800	+	Carmen de Viboral (Antioquia)	1.100	1.300	1.225	--	Cartagena, Bazaruto	1.800	2.000	1.922	-
Ibagué, Plaza La 21	480	560	490	--	Cartago (Valle del Cauca)	1.700	2.000	1.887	-	Cúcuta, Cenabastos	1.200	1.600	1.456	++
Neiva, Surabastos	800	800	800	=	Cúcuta, Cenabastos	1.200	1.600	1.600	+	Duitama (Boyacá)	1.600	1.600	1.600	+
Pamplona (Norte de Santander)	400	500	467	--	El Santuario (Antioquia)	900	1.500	1.163	---	La Ceja (Antioquia)	1.300	1.500	1.467	-
Popayán (Cauca)	1.200	1.280	1.240	+	Ibagué, Plaza La 21	1.200	1.600	1.508	-	La Unión (Antioquia)	927	1.290	1.112	--
San Gil (Santander)	640	720	667	---	La Ceja (Antioquia)	1.300	1.500	1.467	-	Manizales (Caldas)	1.563	1.875	1.693	-
Sogamoso (Boyacá)	667	667	667	=	La Unión (Antioquia)	927	1.290	1.112	--	Marinilla (Antioquia)	1.100	1.750	1.388	-
Tunja (Boyacá)	500	667	567	-	Manizales (Caldas)	1.563	1.875	1.693	-	Medellín, Central	1.200	1.600	1.370	--
Vallédupar, Mercabastos	1.000	1.000	1.000	=	Marinilla (Antioquia)	1.100	1.750	1.388	-	Mayorista de Antioquia	1.500	1.800	1.710	+
Villavicencio, CAV	700	1.000	800	-	Medellín, Coomerca	2.000	2.500	2.300	+	Montería (Córdoba)	1.600	1.760	1.693	-
Arracacha blanca					Neiva, Surabastos	1.600	1.760	1.693	-	Pamplona (Norte de Santander)	800	1.200	1.011	-
Armenia, Mercar	667	667	667	=	Pamplona (Norte de Santander)	800	1.200	1.011	-	Pereira, La 41	1.417	1.633	1.535	-
Cartago (Valle del Cauca)	583	667	620	+	Pereira, La 41	1.417	1.633	1.535	-	Pereira, Mercasa	1.417	1.700	1.558	-
Ipiales (Nariño)	500	760	630	+++	Pereira, Mercasa	1.417	1.700	1.558	-	Rionegro (Antioquia)	1.100	1.850	1.535	--
La Ceja (Antioquia)	1.000	1.000	1.000	=	Rionegro (Antioquia)	1.100	1.850	1.535	--	San Gil (Santander)	1.360	1.440	1.400	-
Manizales (Caldas)	1.129	1.210	1.183	=	San Gil (Santander)	1.360	1.440	1.400	-	Sincelejo (Sucre)	2.000	2.500	2.400	+
Marinilla (Antioquia)	422	444	433	-	Sincelejo (Sucre)	2.000	2.500	2.400	+	Socorro (Santander)	1.400	1.400	1.400	-
Medellín, Central	500	625	550	--	Socorro (Santander)	1.400	1.400	1.400	-	Sogamoso (Boyacá)	1.600	1.660	1.630	-
Mayorista de Antioquia	500	625	550	--	Sogamoso (Boyacá)	1.600	1.660	1.630	-	Sonsón (Antioquia)	1.350	1.400	1.383	--
Medellín, Coomerca	1.200	1.200	1.200	+	Sonsón (Antioquia)	1.350	1.400	1.383	--	Tunja (Boyacá)	1.000	1.300	1.180	-
Medellín, Coomerca	1.200	1.200	1.200	+	Tunja (Boyacá)	1.000	1.300	1.180	-	Vallédupar, Mercabastos	1.400	1.600	1.567	++
Pasto (Nariño)	545	727	656	-	Vallédupar, Mercabastos	1.400	1.600	1.567	++	Vallédupar, Mercado Nuevo	1.600	1.600	1.600	++
Peñol (Antioquia)	600	700	667	-	Villavicencio, CAV	1.800	2.200	2.098	+	Villavicencio, CAV	1.800	2.200	2.098	+
Pereira, La 41	667	867	722	+	Papa criolla sucia					Barranquilla, Barranquillita	1.700	1.840	1.775	-
Pereira, Mercasa	833	1.267	1.054	+	Barranquilla, Barranquillita	1.700	1.840	1.775	-	Bogotá, D.C., Corabastos	1.600	2.200	1.732	+
Rionegro (Antioquia)	700	950	780	+	Bogotá, D.C., Corabastos	1.600	2.200	1.732	+	Cali, Cavasa	800	900	858	-
San Vicente (Antioquia)	389	422	404	-	Cali, Cavasa	800	900	858	-	Chiquinquirá (Boyacá)	1.000	1.200	1.075	++
Tuluá (Valle del Cauca)	583	667	625	=	Chiquinquirá (Boyacá)	1.000	1.200	1.075	++	Ipiales (Nariño)	700	800	740	++
Ñame criollo					Ipiales (Nariño)	700	800	740	++	Palmira (Valle del Cauca)	900	1.040	970	+
Montería (Córdoba)	1.300	1.400	1.367	+	Palmira (Valle del Cauca)	900	1.040	970	+	Pasto (Nariño)	600	800	742	++
Sincelejo (Sucre)	1.600	1.600	1.600	-	Pasto (Nariño)	600	800	742	++	Popayán (Cauca)	883	917	903	+++
Ñame diamante					Popayán (Cauca)	883	917	903	+++	Tuluá (Valle del Cauca)	1.167	1.250	1.208	-
Barranquilla, Barranquillita	1.600	1.700	1.650	n.d.	Tuluá (Valle del Cauca)	1.167	1.250	1.208	-	Tunja (Boyacá)	900	1.000	960	-
Montería (Córdoba)	500	600	576	-	Tunja (Boyacá)	900	1.000	960	-	Ubaté (Cundinamarca)	1.200	1.200	1.200	=
Vallédupar, Mercabastos	1.200	1.300	1.278	-	Ubaté (Cundinamarca)	1.200	1.200	1.200	=	Villavicencio, CAV	1.740	2.140	2.025	+
Ñame espino					Villavicencio, CAV	1.740	2.140	2.025	+	Papa ICA-Huila				
Barranquilla, Barranquillita	1.700	1.800	1.750	=	Bucaramanga, Centroabastos	1.000	1.100	1.025	+	Cúcuta, Cenabastos	800	800	800	+
Barranquilla, Granabastos	1.560	1.700	1.625	+	Cúcuta, Cenabastos	800	800	800	+	Pasto (Nariño)	800	900	877	+
Cartagena, Bazaruto	1.440	1.640	1.562	+	Pasto (Nariño)	800	900	877	+	Papa Morasurco				
Montería (Córdoba)	1.360	1.400	1.391	+	Papa nevada					Pasto (Nariño)	680	800	728	-
Sincelejo (Sucre)	1.600	1.600	1.600	+	Cali, Cavasa	1.000	1.300	1.106	++	Papa parda para lavar				
Papa Betina					Carmen de Viboral (Antioquia)	1.100	1.250	1.175	+++	Sincelejo (Sucre)	840	840	840	+
Buenaventura (Valle del Cauca)	840	860	853	-	Cartago (Valle del Cauca)	1.000	1.500	1.210	++					
Cali, Cavasa	760	800	770	+	El Santuario (Antioquia)	1.000	1.200	1.108	+++					
Cúcuta, Cenabastos	560	700	613	+	Marinilla (Antioquia)	900	1.100	993	+++					
Ipiales (Nariño)	600	640	625	+	Medellín, Central	900	1.100	993	+++					
Pasto (Nariño)	660	700	683	+	Mayorista de Antioquia	900	1.400	1.195	+++					
Tunja (Boyacá)	640	700	685	+	Medellín, Coomerca	800	1.300	1.048	++					
Papa capira					Peñol (Antioquia)	850	1.281	1.108	+++					
Buenaventura (Valle del Cauca)	880	960	920	+	Pereira, La 41	1.188	1.625	1.406	++					
Cali, Cavasa	900	940	908	-	Pereira, Mercasa	1.288	1.500	1.443	+++					
Cali, Santa Helena	800	900	870	-	Rionegro (Antioquia)	850	1.300	1.071	+++					
Carmen de Viboral (Antioquia)	850	1.000	938	+	San Vicente (Antioquia)	1.125	1.219	1.172	+++					
Cartago (Valle del Cauca)	760	860	822	+										
El Santuario (Antioquia)	900	1.100	988	++										
Ipiales (Nariño)	800	820	803	+										
La Ceja (Antioquia)	1.000	1.300	1.143	+										
La Unión (Antioquia)	847	1.100	961	+++										
Manizales (Caldas)	780	860	837	+										
Marinilla (Antioquia)	900	1.000	954	++										
Medellín, Central	840	1.150	1.018	+										
Mayorista de Antioquia	840	1.150	1.018	+										
Medellín, Coomerca	950	1.200	1.098	++										
Montería (Córdoba)	1.200	1.200	1.200	++										
Palmira (Valle del Cauca)	900	900	900	-										
Pasto (Nariño)	800	880	833	+										
Peñol (Antioquia)	938	1.188	1.088	++										
Pereira, La 41	800	860	830	++										
Pereira, Mercasa	880	900	890	=										
Popayán (Cauca)	780	960	877	--										

**Cuadro 3. Mercados mayoristas. Precios de venta de tubérculos, raíces y plátanos (continuación)
2014 (15 al 21 de noviembre)**

Productos y mercados	Pesos por kilogramo				Tenden- cia	Productos y mercados	Pesos por kilogramo				Tenden- cia			
	Mínimo	Máximo	Medio	Precios			Mínimo	Máximo	Medio	Precios				
Papa parda pastusa						Papa suprema (continuación)								
Armenia, Mercar	840	860	843	-	Pasto (Nariño)	740	800	767	+	Papaya (Cauca)	960	1.000	993	+
Bogotá, D.C., Corabastos	900	1.000	939	-	San Gil (Santander)	860	880	873	++	Socorro (Santander)	860	900	880	+++
Bucaramanga, Centroabastos	860	900	896	-	Sogamoso (Boyacá)	700	720	710	-	Tuluá (Valle del Cauca)	800	900	870	+
Bucaramanga, Mercados del centro	940	1.000	970	+	Tunja (Boyacá)	740	840	789	+	Ubaté (Cundinamarca)	800	800	800	=
Cali, Cavasa	900	900	900	-	Villavicencio, CAV	800	860	829	+					
Cali, Santa Helena	800	900	865	+	Papa tocarreña					Sogamoso (Boyacá)	800	800	800	-
Cartago (Valle del Cauca)	800	840	822	+	Ubaté (Cundinamarca)	1.000	1.000	1.000	=					
Chiquinquirá (Boyacá)	800	800	800	=	Papa única					Barranquilla, Barranquillita	740	920	855	+
Cúcuta, Cenabastos	740	900	835	+	Barranquilla, Granabastos	740	900	842	++	Bogotá, D.C., Corabastos	640	760	706	+
Duitama (Boyacá)	760	800	780	++	Bucaramanga, Centroabastos	740	800	762	-	Bucaramanga, Mercados del centro	800	800	800	=
Ibagué, Plaza La 21	920	920	920	-	Buenaventura (Valle del Cauca)	800	860	817	-	Cali, Cavasa	760	800	783	+
Ipiales (Nariño)	750	750	750	n.d.	Cartagena, Bazurto	800	860	830	+	Cartago (Valle del Cauca)	780	820	800	+
Pamplona (Norte de Santander)	840	860	847	+	Cartago (Valle del Cauca)	560	740	653	+	Cúcuta, Cenabastos	560	600	580	+++
Pasto (Nariño)	800	840	827	+	Duitama (Boyacá)	560	600	580	+++	Duitama (Boyacá)	560	600	580	+++
Pereira, La 41	780	800	795	-	Ipiales (Nariño)	650	660	651	+	Manizales (Caldas)	800	840	813	+
Pereira, Mercasa	800	900	850	-	Manizales (Caldas)	800	840	813	+	Neiva, Surabastos	760	840	807	-
Popayán (Cauca)	1.120	1.160	1.147	=	Neiva, Surabastos	760	840	807	-	Pamplona (Norte de Santander)	700	700	700	+
San Gil (Santander)	900	960	947	++	Pamplona (Norte de Santander)	700	700	700	+	Pasto (Nariño)	640	700	680	+
Socorro (Santander)	920	960	940	++	Pereira, La 41	760	840	785	+	Pereira, Mercasa	800	800	800	-
Sogamoso (Boyacá)	740	760	750	-	Popayán (Cauca)	1.040	1.080	1.060	+++	Popayán (Cauca)	1.040	1.080	1.060	+++
Tunja (Boyacá)	800	900	851	-	Sogamoso (Boyacá)	660	700	680	=	Sogamoso (Boyacá)	660	700	680	=
Ubaté (Cundinamarca)	800	800	800	--	Tunja (Boyacá)	700	800	736	+	Tunja (Boyacá)	700	800	736	+
					Ubaté (Cundinamarca)	700	700	700	--	Ubaté (Cundinamarca)	700	700	700	--
Papa Puracé					Valledupar, Mercabastos	800	900	833	+	Valledupar, Mercado Nuevo	800	840	820	+
La Unión (Antioquia)	677	850	734	++	Plátano comino					Medellín, Central				
Montería (Córdoba)	1.222	1.378	1.301	+++	Medellín, Central	700	800	725	-	Mayorista de Antioquia	700	800	725	-
					Rionegro (Antioquia)	900	1.000	937	-	Rionegro (Antioquia)	900	1.000	937	-
Papa roja peruana					Plátano dominico hartón maduro					Manizales (Caldas)	700	750	733	-
Ipiales (Nariño)	650	680	659	+	Manizales (Caldas)	700	750	733	-	Pereira, La 41	800	850	813	-
					Pereira, La 41	800	850	813	-	Pereira, Mercasa	750	800	783	+
Papa rubí					Pereira, Mercasa	750	800	783	+					
Bogotá, D.C., Corabastos	640	720	692	+	Plátano dominico hartón verde					Armenia, Retiro	650	700	671	-
Pereira, La 41	800	900	850	+	Armenia, Retiro	650	700	671	-	Cartago (Valle del Cauca)	700	800	767	-
Pereira, Mercasa	860	920	900	=	Cartago (Valle del Cauca)	700	800	767	-	La Virginia (Risaralda)	255	255	255	-
					La Virginia (Risaralda)	255	255	255	-	Manizales (Caldas)	700	750	733	-
Papa R-12 negra					Manizales (Caldas)	700	750	733	-	Pereira, La 41	800	850	813	-
Armenia, Mercar	760	840	803	-	Pereira, La 41	800	850	813	-	Pereira, Mercasa	750	800	783	+
Bogotá, D.C., Corabastos	760	800	780	-	Plátano dominico verde					Medellín, Central				
Bucaramanga, Centroabastos	800	880	823	+	Medellín, Central	700	800	725	-	Mayorista de Antioquia	700	800	725	-
Cali, Cavasa	900	900	900	+	Mayorista de Antioquia	700	800	725	-	Medellín, Coomerca	550	650	621	-
Cartago (Valle del Cauca)	800	840	820	+	Medellín, Coomerca	550	650	621	-	Santa Bárbara (Antioquia)	400	500	438	+
Manizales (Caldas)	780	860	837	+	Santa Bárbara (Antioquia)	400	500	438	+	Sonsón (Antioquia)	700	700	700	=
Medellín, Central					Sonsón (Antioquia)	700	700	700	=	Yarumal (Antioquia)	400	500	463	-
Mayorista de Antioquia	816	1.020	980	++	Yarumal (Antioquia)	400	500	463	-					
Neiva, Surabastos	880	880	880	=	Plátano guineo					Armenia, Mercar	600	600	600	-
Ubaté (Cundinamarca)	1.000	1.000	1.000	=	Armenia, Mercar	600	600	600	-	Armenia, Retiro	400	420	408	-
Villavicencio, CAV	760	760	760	=	Bogotá, D.C., Corabastos	1.000	1.000	1.000	+	Bogotá, D.C., Corabastos	1.000	1.000	1.000	+
					Cartago (Valle del Cauca)	600	800	661	+	Cartago (Valle del Cauca)	600	800	661	+
Papa R-12 roja					Cúcuta, Cenabastos	333	333	333	=	Cúcuta, Cenabastos	333	333	333	=
Barranquilla, Barranquillita	800	1.160	1.042	+++	Ibagué, Plaza La 21	800	800	800	=	Ibagué, Plaza La 21	800	800	800	=
Barranquilla, Granabastos	920	1.120	1.060	++	La Ceja (Antioquia)	400	500	429	+	La Ceja (Antioquia)	400	500	429	+
Bogotá, D.C., Corabastos	640	720	685	+	La Virginia (Risaralda)	290	320	301	-	La Virginia (Risaralda)	290	320	301	-
Pereira, Mercasa	800	900	837	-	Manizales (Caldas)	500	500	500	=	Manizales (Caldas)	500	500	500	=
Sogamoso (Boyacá)	600	660	630	-	Medellín, Central					Medellín, Central				
Tunja (Boyacá)	740	800	784	+	Mayorista de Antioquia	700	800	750	=	Mayorista de Antioquia	700	800	750	=
					Medellín, Coomerca	400	500	415	-	Medellín, Coomerca	400	500	415	-
Papa sabanera					Neiva, Surabastos	1.000	1.000	1.000	=	Neiva, Surabastos	1.000	1.000	1.000	=
Bogotá, D.C., Corabastos	1.300	1.500	1.394	+	Peñol (Antioquia)	453	500	476	+	Peñol (Antioquia)	453	500	476	+
					Pereira, La 41	560	700	640	+++	Pereira, La 41	560	700	640	+++
Papa San Félix														
Manizales (Caldas)	1.000	1.167	1.133	++										
Papa superior														
Bogotá, D.C., Corabastos	840	920	873	-										
Tunja (Boyacá)	760	860	816	-										
Villavicencio, CAV	840	920	878	+										
Papa suprema														
Armenia, Mercar	840	880	853	-										
Bogotá, D.C., Corabastos	760	800	777	-										
Bucaramanga, Centroabastos	800	900	857	-										
Bucaramanga, Mercados del centro	940	1.000	970	+										
Buenaventura (Valle del Cauca)	920	1.000	960	-										
Cali, Cavasa	840	900	873	+										
Cali, Santa Helena	800	900	850	+										
Chiquinquirá (Boyacá)	700	800	750	+										
Cúcuta, Cenabastos	640	800	715	+										
Ibagué, Plaza La 21	840	920	883	-										
Ipiales (Nariño)	700	720	703	+										
Neiva, Surabastos	820	880	850	-										
Palmira (Valle del Cauca)	820	900	860	=										
Pamplona (Norte de Santander)	700	740	709	+										

**Cuadro 3. Mercados mayoristas. Precios de venta de tubérculos, raíces y plátanos (conclusión)
2014 (15 al 21 de noviembre)**

Productos y mercados	Pesos por kilogramo				Tenden- cia	Productos y mercados	Pesos por kilogramo				Tenden- cia			
	Mínimo	Máximo	Medio				Mínimo	Máximo	Medio					
Plátano guineo (continuación)						Plátano hartón verde llanero								
Pereira, Mercasa	560	700	615	+++	Bogotá, D.C., Corabastos	1.273	1.364	1.317	-	Ulluco				
Rionegro (Antioquia)	600	700	641	-	Buenaventura (Valle del Cauca)	2.000	2.400	2.200	=	Cali, Cavasa	1.250	1.667	1.456	---
Santa Bárbara (Antioquia)	333	533	442	++	Cali, Santa Helena	1.375	1.625	1.531	--	Ipiales (Nariño)	933	1.000	967	---
Sonsón (Antioquia)	200	200	200	=	Pasto (Nariño)	1.000	1.125	1.067	+	Popayán (Cauca)	1.250	1.583	1.421	+
Tuluá (Valle del Cauca)	500	600	533	=	Tuluá (Valle del Cauca)	1.333	1.500	1.417	--	Yuca chirosa				
Tunja (Boyacá)	533	533	533	=	Buenaventura (Valle del Cauca)	640	680	667	=	Bogotá, D.C., Corabastos	600	733	658	-
Villavicencio, CAV	1.333	1.333	1.333	=	La Ceja (Antioquia)	880	1.200	999	-	Medellín, Coomerca	680	920	777	++
Yarumal (Antioquia)	400	467	444	---	Medellín, Córdoba	550	750	653	+	Rionegro (Antioquia)	700	1.200	843	+
Plátano hartón maduro					Yuca criolla					Barranquilla, Barranquillita	700	800	742	+
Armenia, Mercar	800	850	833	-	Barranquilla, Granabastos	750	800	788	=	Bucaramanga, Centroabastos	595	833	721	++
Bogotá, D.C., Corabastos	1.200	1.300	1.259	-	Bucaramanga, Mercados del centro	833	833	833	+++	Cartagena, Bazurto	633	800	726	+
Cúcuta, Cenabastos	1.270	1.429	1.329	-	Cartago (Valle del Cauca)	600	720	667	+	Chiquinquirá (Boyacá)	900	933	917	+
Ibagué, Plaza La 21	696	1.300	970	=	Chiquinquirá (Boyacá)	900	933	917	+	Cúcuta, Cenabastos	714	1.143	923	+
Ipiales (Nariño)	867	867	867	-	Cúcuta, Cenabastos	714	1.143	923	+	Medellín, Central				
Medellín, Central					Medellín, Central	920	1.200	1.101	+	Mayorista de Antioquia	920	1.200	1.101	+
Mayorista de Antioquia	1.000	1.200	1.075	-	Medellín, Coomerca	1.000	1.120	1.024	+	Montería (Córdoba)	450	750	631	+
Neiva, Surabastos	900	950	942	-	Montería (Córdoba)	450	750	631	+	Pamplona (Norte de Santander)	595	595	595	-
Pereira, La 41	800	850	813	+	Pamplona (Norte de Santander)	595	595	595	-	San Gil (Santander)	400	400	400	=
Pereira, Mercasa	750	800	783	+	San Gil (Santander)	400	400	400	=	Sincedejo (Sucre)	625	625	625	+
Tunja (Boyacá)	1.100	1.250	1.175	-	Sincedejo (Sucre)	625	625	625	+	Socorro (Santander)	400	400	400	=
Plátano hartón verde					Socorro (Santander)	400	400	400	=	Tunja (Boyacá)	880	1.000	952	+
Armenia, Mercar	800	850	844	-	Tunja (Boyacá)	880	1.000	952	+	Valledupar, Mercabastos	650	650	650	-
Armenia, Retiro	700	800	737	-	Valledupar, Mercado Nuevo	650	650	650	-	Yuca ICA				
Barranquilla, Barranquillita	840	900	870	+	Armenia, Mercar	560	600	595	+	Armenia, Retiro	440	480	470	-
Barranquilla, Granabastos	900	900	900	=	Cali, Cavasa	600	600	600	+	Cali, Santa Helena	560	560	560	=
Bogotá, D.C., Corabastos	1.200	1.300	1.260	-	Cali, Santa Helena	560	560	560	=	Manizales (Caldas)	760	960	833	+
Bucaramanga, Centroabastos	1.280	1.440	1.377	-	Manizales (Caldas)	760	960	833	+	Medellín, Central				
Bucaramanga, Mercados del centro	1.440	1.440	1.440	=	Medellín, Central	640	1.000	830	-	Mayorista de Antioquia	640	1.000	830	-
Buenaventura (Valle del Cauca)	1.067	1.067	1.067	=	Mayorista de Antioquia	640	1.000	830	-	Palmira (Valle del Cauca)	600	600	600	=
Cali, Cavasa	930	950	949	+	Palmira (Valle del Cauca)	600	600	600	=	Pasto (Nariño)	543	657	602	+
Cali, Santa Helena	950	950	950	+	Pasto (Nariño)	543	657	602	+	Pereira, La 41	600	600	600	=
Cartagena, Bazurto	840	960	900	+	Pereira, La 41	600	600	600	=	Pereira, Mercasa	600	680	640	=
Chiquinquirá (Boyacá)	920	1.250	1.052	=	Pereira, Mercasa	600	680	640	=	Popayán (Cauca)	550	567	554	+
Cúcuta, Cenabastos	1.190	1.349	1.300	+	Popayán (Cauca)	550	567	554	+	Tuluá (Valle del Cauca)	480	520	493	--
Duitama (Boyacá)	800	800	800	+	Rionegro (Antioquia)	900	1.050	995	-	Yuca llanera				
Ibagué, Plaza La 21	696	1.300	970	=	San Gil (Santander)	800	960	880	+	Bogotá, D.C., Corabastos	833	1.067	959	+
La Ceja (Antioquia)	1.000	1.100	1.056	+	Santa Bárbara (Antioquia)	700	800	738	+	Duitama (Boyacá)	700	733	717	+
La Virginia (Risaralda)	275	310	289	-	Sincedejo (Sucre)	1.020	1.050	1.036	-	Neiva, Surabastos	800	1.000	900	=
Medellín, Central					Socorro (Santander)	720	800	760	+	San Gil (Santander)	786	833	817	-
Mayorista de Antioquia	1.000	1.200	1.075	-	Sogamoso (Boyacá)	760	1.091	924	+	Sogamoso (Boyacá)	833	833	833	+
Medellín, Coomerca	800	950	879	-	Tuluá (Valle del Cauca)	850	900	875	+	Ubate (Cundinamarca)	1.000	1.000	1.000	=
Montería (Córdoba)	400	575	478	+	Tunja (Boyacá)	1.100	1.250	1.175	-	Villavicencio, CAV	667	800	736	+
Neiva, Surabastos	900	950	942	-	Ubate (Cundinamarca)	1.222	1.222	1.222	--	Plátano hartón verde ecuatoriano				
Palmira (Valle del Cauca)	900	900	900	-	Valledupar, Mercabastos	750	900	800	-	Ipiales (Nariño)	867	867	867	-
Pamplona (Norte de Santander)	889	889	889	=	Valledupar, Mercado Nuevo	750	900	830	-	Pasto (Nariño)	833	900	856	-
Pereira, La 41	800	850	813	+	Villavicencio, CAV	1.000	1.120	1.042	-	Tendencias:				
Pereira, Mercasa	750	800	783	+						(---) Variación mayor al -20 %				
Popayán (Cauca)	720	760	750	-						(--) Variación entre -10 % y -20 %				
Rionegro (Antioquia)	900	1.050	995	-						(-) Variación entre 0 % y -10 %				
San Gil (Santander)	800	960	880	+										
Santa Bárbara (Antioquia)	700	800	738	+										
Sincedejo (Sucre)	1.020	1.050	1.036	-										
Socorro (Santander)	720	800	760	+										
Sogamoso (Boyacá)	760	1.091	924	+										
Tuluá (Valle del Cauca)	850	900	875	+										
Tunja (Boyacá)	1.100	1.250	1.175	-										
Ubate (Cundinamarca)	1.222	1.222	1.222	--										
Valledupar, Mercabastos	750	900	800	-										
Valledupar, Mercado Nuevo	750	900	830	-										
Villavicencio, CAV	1.000	1.120	1.042	-										

(=) Variación igual a 0 %

(+) Variación entre 0 % y 10 %

(+ +) Variación entre 10 % y 20 %

(+++) Variación mayor al 20 %

(n.d.) No determinado

Granos, carnes y procesados

Baja producción de queso costeño

Durante la presente semana aumentaron los precios del queso costeño, debido a que se registró una menor oferta desde Sincelejo (Sucre), Montería y Montelíbano (Córdoba), y desde los departamentos de Caquetá y Arauca. De esta manera, el incremento en el precio se registró en catorce de los veinticuatro mercados donde se comercializó. En Manizales, por ejemplo, el kilo se negoció a \$10.000; un 17,65 % más.

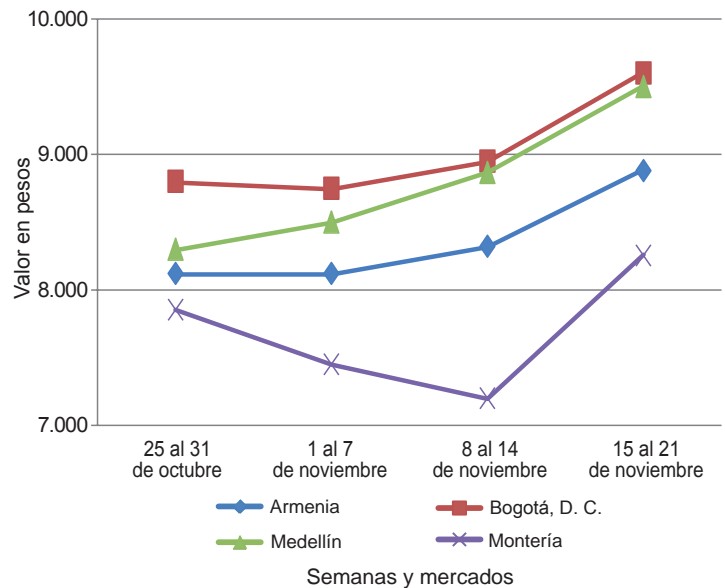
Otros productos que también aumentaron de precio fueron el frijól cargamanto rojo, las panelas cuadradas morena y blanca, la lenteja importada, la avena en hojuelas, el frijól cargamanto blanco, la azúcar refinada y el lomo de cerdo sin hueso. En el caso del primer producto, este incrementó sus cotizaciones en diez de los diecisiete mercados donde se comercializó ante el menor abastecimiento desde Nariño, Antioquia y Tolima. En Medellín se incrementó el precio 6,25 % y se transó el kilo a \$5.525.

Caso contrario sucedió con los precios del arroz de primera, el huevo rojo AA, las alas de pollo con costillar, la mayonesa doy pack, la leche en polvo, el jugo instantáneo sobre y la gelatina. En el caso del arroz, un aumento leve en los volúmenes de ingreso desde los departamentos de Tolima, Bolívar y Córdoba, y de variedad de marcas, fue lo que propició este comportamiento en este cereal, cuyo precio bajó en nueve de los treinta y un mercados donde se negoció. En Bogotá y Cúcuta disminuyó el precio 1,49 %

y 1,03 % y se cotizó el kilo a \$2.180 y \$2.111, respectivamente.

En cuanto al huevo rojo AA, el precio descendió en ocho de los veinticuatro mercados donde se ofreció. Esta situación obedeció a un aumento en la oferta procedente de las granjas localizadas en Santander y la disminución de la demanda por finalización del año escolar. En Valledupar, por ejemplo, se vendió la unidad a \$268; un 2,55 % menos.

Gráfico 5. Comportamiento de los precios del queso costeño 2014 (25 de octubre al 21 de noviembre)



Fuente: SIPSA-DANE.

Cuadro 4. Mercados mayoristas. Precios de venta de granos y cereales 2014 (15 al 21 de noviembre)

Productos y mercados	Pesos por kilogramo			Tendencia
	Mínimo	Máximo	Medio	
Arroz de primera				
Armenia, Mercar	2.176	2.200	2.192	+
Barranquilla, Barranquillita	2.156	2.211	2.190	=
Barranquilla, Granabastos	2.178	2.222	2.197	=
Bogotá, D.C., Corabastos	2.020	2.080	2.050	+
Bogotá, D.C., Paloquemao	2.080	2.240	2.190	-
Bogotá, D.C., Plaza España	2.080	2.240	2.180	-
Bucaramanga, Mercados del centro	2.280	2.352	2.304	=
Cali, La Floresta	1.960	2.160	2.067	=
Cali, Santa Helena	1.960	2.240	2.107	+
Cartagena, Bazurto	2.267	2.289	2.278	-
Cartago (Valle del Cauca)	2.160	2.256	2.208	-
Cúcuta, Cenabastos	2.067	2.147	2.119	+
Cúcuta, La Nueva Sexta	2.067	2.200	2.111	=
Manizales (Caldas)	2.240	2.240	2.240	=
Medellín, Central				
Mayorista de Antioquia	2.080	2.224	2.172	=
Medellín, Coomerca	2.240	2.256	2.244	-
Medellín, Placita de Flórez	2.160	2.232	2.197	=
Montería (Córdoba)	2.044	2.067	2.061	=
Neiva, Surabastos	2.080	2.120	2.100	-
Palмира (Valle del Cauca)	1.880	1.900	1.890	=
Pamplona (Norte de Santander)	2.067	2.133	2.100	+
Pasto (Nariño)	1.980	2.400	2.180	=

Productos y mercados	Pesos por kilogramo			Tendencia
	Mínimo	Máximo	Medio	
Arroz de segunda				
Pereira, Mercasa	2.200	2.248	2.212	=
Popayán (Cauca)	1.820	1.840	1.833	-
Sincelejo (Sucre)	1.867	1.980	1.941	+
Tuluá (Valle del Cauca)	1.960	2.200	2.088	=
Tunja (Boyacá)	2.040	2.100	2.060	=
Valledupar, Mercado Nuevo	2.000	2.040	2.027	=
Villavicencio, CAV	2.120	2.120	2.120	=
Arroz de segunda				
Barranquilla, Barranquillita	1.967	2.044	1.997	=
Barranquilla, Granabastos	1.978	2.000	1.989	=
Bogotá, D.C., Corabastos	1.800	1.860	1.839	-
Cartago (Valle del Cauca)	2.000	2.080	2.040	-
Pereira, Mercasa	2.190	2.224	2.207	=
Sincelejo (Sucre)	1.600	1.822	1.681	-
Arroz excelso				
Barranquilla, Barranquillita	2.272	2.312	2.292	=
Barranquilla, Granabastos	2.280	2.328	2.308	=
Bucaramanga, Centroabastos	2.280	2.280	2.280	=
Cartagena, Bazurto	2.240	2.280	2.260	=
Montería (Córdoba)	2.400	2.400	2.400	=
San Marcos, Arrocería Formosa	2.160	2.160	2.160	n.d.
Sincelejo (Sucre)	2.120	2.224	2.182	-

**Cuadro 4. Mercados mayoristas. Precios de venta de granos y cereales
2014 (15 al 21 de noviembre)**

Productos y mercados	Pesos por kilogramo				Tenden- cia	Productos y mercados	Pesos por kilogramo				Tenden- cia
	Mínimo	Máximo	Medio				Mínimo	Máximo	Medio		
Arroz excelso (continuación)						Frijol bolón (continuación)					
Valledupar, Mercado Nuevo	2.320	2.400	2.347	=		Tuluá (Valle del Cauca)	4.080	4.360	4.190	=	
Arroz sopa cristal						Tunja (Boyacá)	4.160	4.240	4.187	-	
Bogotá, D.C., Paloquemao	1.360	1.440	1.400	=		Villavicencio, CAV	4.640	4.800	4.760	=	
Bogotá, D.C., Plaza España	1.440	1.440	1.440	=		Frijol cabeza negra importado					
Bucaramanga, Centroabastos	1.160	1.280	1.213	=		Barranquilla, Barranquillita	3.900	4.600	4.125	+	
Bucaramanga, Mercados del centro	1.248	1.360	1.296	+		Cartagena, Bazurto	3.700	3.900	3.825	+	
Montería (Córdoba)	1.360	1.360	1.360	=		Frijol cabeza negra nacional					
Arveja amarilla seca importada						Barranquilla, Granabastos	4.050	4.340	4.238	=	
Bucaramanga, Centroabastos	1.600	1.600	1.600	=		Montería (Córdoba)	4.000	4.000	4.000	=	
Bucaramanga, Mercados del centro	1.620	1.680	1.653	=		Sincedejo (Sucre)	4.600	5.800	5.075	+	
Cúcuta, Cenabastos	1.600	1.800	1.680	-		Valledupar, Mercado Nuevo	3.000	4.000	3.467	-	
Cúcuta, La Nueva Sexta	1.500	1.800	1.633	=		Frijol calima					
Ibagué, Plaza La 21	1.340	1.340	1.340	-		Bucaramanga, Centroabastos	3.300	3.400	3.350	=	
Pamplona (Norte de Santander)	1.920	2.000	1.973	-		Buenaventura (Valle del Cauca)	2.430	2.560	2.490	=	
Arveja enlatada						Cali, La Floresta	2.800	3.000	2.873	=	
Barranquilla, Granabastos	4.193	4.243	4.217	=		Cali, Santa Helena	3.120	3.280	3.200	+	
Medellín, Central						Ibagué, Plaza La 21	2.720	2.720	2.720	+	
Mayorista de Antioquia	3.966	4.813	4.494	-		Palmira (Valle del Cauca)	3.200	3.250	3.217	=	
Medellín, Coomerca	5.972	6.111	6.068	=		Pasto (Nariño)	2.560	2.640	2.587	+	
Medellín, Placita de Flórez	6.007	6.319	6.146	=		Popayán (Cauca)	3.200	3.320	3.267	-	
Valledupar, Mercado Nuevo	6.111	6.153	6.132	=		Tuluá (Valle del Cauca)	2.720	3.040	2.820	=	
Arveja verde seca importada						Frijol cargamento blanco					
Armenia, Mercar	1.978	2.159	2.068	=		Carmen de Viboral (Antioquia)	6.800	7.000	6.925	+	
Barranquilla, Barranquillita	1.850	2.000	1.910	=		Marinilla (Antioquia)	7.200	7.400	7.325	++	
Bogotá, D.C., Corabastos	1.976	2.140	2.057	+		Medellín, Central					
Bogotá, D.C., Paloquemao	2.560	2.720	2.640	+		Mayorista de Antioquia	7.600	8.000	7.850	++	
Bogotá, D.C., Plaza España	2.160	2.400	2.300	-		Medellín, Coomerca	6.000	6.300	6.225	+	
Bucaramanga, Centroabastos	1.800	1.800	1.800	=		Medellín, Placita de Flórez	6.200	6.300	6.267	=	
Buenaventura (Valle del Cauca)	1.600	1.680	1.627	=		Peñol (Antioquia)	6.800	7.000	6.910	++	
Cali, Siloé	2.400	2.400	2.400	=		San Vicente (Antioquia)	7.200	7.600	7.406	++	
Cartagena, Bazurto	1.900	2.200	2.075	++		Sonsón (Antioquia)	6.182	6.364	6.273	+	
Cúcuta, Cenabastos	1.660	2.200	1.920	+		Frijol cargamento rojo					
Cúcuta, La Nueva Sexta	1.600	1.900	1.733	=		Armenia, Mercar	4.800	5.000	4.900	=	
Manizales (Caldas)	2.044	2.414	2.183	=		Bogotá, D.C., Corabastos	4.960	5.120	5.067	+	
Medellín, Central						Bogotá, D.C., Paloquemao	5.200	5.440	5.320	+	
Mayorista de Antioquia	1.880	2.800	2.150	=		Bogotá, D.C., Plaza España	4.800	5.200	4.987	-	
Medellín, Coomerca	2.880	3.040	3.000	+		Cartago (Valle del Cauca)	5.440	5.600	5.520	+++	
Medellín, Placita de Flórez	2.000	2.800	2.400	=		Ibagué, Plaza La 21	3.600	3.600	3.600	-	
Palmira (Valle del Cauca)	1.900	2.000	1.967	=		Manizales (Caldas)	5.727	5.947	5.837	-	
Pamplona (Norte de Santander)	1.920	2.000	1.973	-		Marinilla (Antioquia)	5.300	5.500	5.400	+	
Pereira, Mercasa	1.630	1.750	1.693	=		Medellín, Central					
Tuluá (Valle del Cauca)	1.760	1.920	1.810	=		Mayorista de Antioquia	5.300	5.800	5.525	+	
Tunja (Boyacá)	2.200	2.200	2.200	=		Medellín, Coomerca	5.200	5.300	5.275	+	
Valledupar, Mercado Nuevo	2.500	2.600	2.533	=		Medellín, Placita de Flórez	5.200	5.300	5.267	+	
Villavicencio, CAV	2.043	2.348	2.163	=		Peñol (Antioquia)	5.200	5.350	5.279	+	
Cuchuco de cebada						San Vicente (Antioquia)	5.500	5.600	5.536	+	
Bucaramanga, Centroabastos	1.600	1.768	1.709	=		Sincedejo (Sucre)	6.800	7.000	6.900	=	
Bucaramanga, Mercados del centro	1.600	2.000	1.787	+		Tunja (Boyacá)	3.600	3.680	3.640	-	
Ibagué, Plaza La 21	2.268	2.268	2.268	-		Frijol enlatado					
Cuchuco de maíz						Medellín, Central					
Bucaramanga, Centroabastos	1.880	2.000	1.933	-		Mayorista de Antioquia	5.172	7.478	6.540	-	
Bucaramanga, Mercados del centro	1.600	1.840	1.730	+		Medellín, Placita de Flórez	6.185	6.466	6.324	=	
Cali, La Floresta	900	980	947	=		Frijol nima calima					
Cali, Santa Helena	1.200	1.200	1.200	+		Armenia, Mercar	3.200	3.360	3.280	=	
Cali, Siloé	1.080	1.120	1.093	=		Bogotá, D.C., Corabastos	2.880	3.040	2.980	-	
Cartago (Valle del Cauca)	1.080	1.152	1.116	=		Bogotá, D.C., Paloquemao	3.520	3.600	3.560	+	
Ibagué, Plaza La 21	1.440	1.440	1.440	=		Bogotá, D.C., Plaza España	3.360	3.600	3.493	+	
Montería (Córdoba)	1.000	1.060	1.033	=		Manizales (Caldas)	3.260	3.965	3.595	=	
Popayán (Cauca)	928	968	952	+		Medellín, Central					
Sincedejo (Sucre)	1.000	1.100	1.067	+		Mayorista de Antioquia	3.000	3.000	3.000	-	
Tuluá (Valle del Cauca)	880	960	940	=		Neiva, Surabastos	2.560	2.640	2.620	=	
Frijol bolón						Frijol palomito importado					
Armenia, Mercar	4.560	4.800	4.720	+		Barranquilla, Barranquillita	3.780	3.850	3.808	=	
Bogotá, D.C., Corabastos	4.480	4.640	4.580	-		Barranquilla, Granabastos	3.710	3.800	3.754	=	
Bogotá, D.C., Plaza España	4.400	4.800	4.620	-		Cartagena, Bazurto	3.500	3.800	3.625	=	
Bucaramanga, Mercados del centro	5.200	5.200	5.200	=		Frijol radical					
Cali, La Floresta	4.000	4.400	4.200	+		Bogotá, D.C., Corabastos	3.200	3.360	3.280	-	
Cali, Santa Helena	4.000	4.400	4.133	+		Bogotá, D.C., Paloquemao	3.520	3.600	3.560	+	
Cali, Siloé	4.960	4.960	4.960	=		Bucaramanga, Mercados del centro	3.600	3.700	3.650	+	
Cartago (Valle del Cauca)	4.600	4.800	4.700	+		Cartago (Valle del Cauca)	4.320	4.400	4.360	+	
Cúcuta, Cenabastos	4.500	5.000	4.767	=		Manizales (Caldas)	3.524	3.965	3.744	=	
Palmira (Valle del Cauca)	3.600	3.920	3.760	=		Medellín, Central					
Pasto (Nariño)	3.280	3.360	3.333	+		Mayorista de Antioquia	3.500	3.500	3.500	+	
Pereira, Mercasa	4.500	4.735	4.612	+							
Popayán (Cauca)	3.600	3.760	3.653	-							

**Cuadro 4. Mercados mayoristas. Precios de venta de granos y cereales (conclusión)
2014 (15 al 21 de noviembre)**

Productos y mercados	Pesos por kilogramo				Tenden- cia	Productos y mercados	Pesos por kilogramo				Tenden- cia
	Mínimo	Máximo	Medio				Mínimo	Máximo	Medio		
Frijol radical (continuación)						Maíz amarillo cáscara (continuación)					
Pereira, Mercasa	2.850	2.850	2.850	=		Pasto (Nariño)	750	775	767	=	
Frijol Uribe rosado						Sincelejo (Sucre)	778	822	789	-	
Cartago (Valle del Cauca)	3.800	3.800	3.800	++		Tuluá (Valle del Cauca)	900	960	927	+	
Pereira, Mercasa	3.000	3.500	3.230	=		Valledupar, Mercado Nuevo	900	900	900	=	
Frijol Zaragoza						Maíz amarillo cáscara importado					
Barranquilla, Barranquillita	6.300	6.600	6.450	=		Medellín, Central					
Barranquilla, Granabastos	6.960	7.050	7.010	-		Mayorista de Antioquia	750	800	777	+	
Cartagena, Bazurto	6.500	6.800	6.625	-		Maíz amarillo trillado					
Cúcuta, Cenabastos	6.400	7.000	6.800	+		Armenia, Mercar	880	920	900	=	
Cúcuta, La Nueva Sexta	6.500	6.800	6.683	+		Barranquilla, Barranquillita	950	1.000	972	=	
Montería (Córdoba)	6.500	7.000	6.700	=		Barranquilla, Granabastos	1.070	1.100	1.085	=	
Sincelejo (Sucre)	6.000	6.900	6.475	+		Cali, La Floresta	1.240	1.240	1.240	=	
Valledupar, Mercado Nuevo	5.000	6.000	5.667	=		Cali, Siloé	1.240	1.260	1.250	=	
Garbanzo importado						Cartagena, Bazurto	1.175	1.250	1.225	=	
Armenia, Mercar	2.894	3.172	3.033	=		Medellín, Central					
Bogotá, D.C., Corabastos	3.200	3.400	3.275	-		Mayorista de Antioquia	1.100	1.150	1.117	-	
Bogotá, D.C., Paloquemao	4.000	4.160	4.080	-		Medellín, Coomerca	1.300	1.300	1.300	+	
Bogotá, D.C., Plaza España	3.680	4.000	3.840	-		Medellín, Placita de Flórez	1.200	1.400	1.267	-	
Bucaramanga, Centroabastos	2.800	2.800	2.800	=		Montería (Córdoba)	940	960	953	=	
Bucaramanga, Mercados del centro	2.600	2.600	2.600	=		Pasto (Nariño)	1.520	1.560	1.533	=	
Cartago (Valle del Cauca)	2.416	2.800	2.608	+		Sincelejo (Sucre)	933	1.022	967	-	
Cúcuta, La Nueva Sexta	3.500	3.750	3.611	+		Tuluá (Valle del Cauca)	1.040	1.100	1.073	-	
Medellín, Central						Tunja (Boyacá)	832	880	848	+	
Mayorista de Antioquia	2.400	3.840	2.840	-		Maíz blanco cáscara					
Medellín, Coomerca	4.000	4.080	4.060	-		Medellín, Central					
Neiva, Surabastos	2.800	2.880	2.840	-		Mayorista de Antioquia	900	940	913	+	
Pamplona (Norte de Santander)	2.560	2.640	2.600	=		San Vicente (Antioquia)	900	1.000	938	--	
Tunja (Boyacá)	3.200	3.300	3.233	=		Tunja (Boyacá)	1.360	1.440	1.413	+	
Villavicencio, CAV	2.400	2.800	2.630	=		Maíz blanco retrimado					
Lenteja importada						Cartago (Valle del Cauca)	1.180	1.230	1.205	-	
Armenia, Mercar	2.665	2.731	2.698	=		Maíz blanco trillado					
Barranquilla, Barranquillita	2.500	2.650	2.575	=		Armenia, Mercar	1.100	1.200	1.150	=	
Barranquilla, Granabastos	2.530	2.590	2.558	=		Barranquilla, Barranquillita	1.175	1.200	1.193	+	
Bogotá, D.C., Corabastos	2.320	2.400	2.370	-		Barranquilla, Granabastos	1.283	1.350	1.324	=	
Bogotá, D.C., Paloquemao	2.800	2.880	2.840	-		Bogotá, D.C., Corabastos	1.196	1.240	1.219	+	
Bogotá, D.C., Plaza España	2.320	2.560	2.400	-		Bogotá, D.C., Paloquemao	1.440	1.440	1.440	-	
Bucaramanga, Centroabastos	2.400	2.500	2.467	+		Cali, Santa Helena	1.240	1.280	1.253	+	
Bucaramanga, Mercados del centro	2.700	2.800	2.750	+		Cartagena, Bazurto	1.250	1.375	1.292	+	
Buenaventura (Valle del Cauca)	1.920	2.160	2.027	+		Cartago (Valle del Cauca)	1.120	1.140	1.130	-	
Cali, La Floresta	2.300	2.400	2.333	=		Cúcuta, Cenabastos	1.370	1.678	1.489	-	
Cali, Siloé	2.320	2.320	2.320	++		Cúcuta, La Nueva Sexta	1.417	1.500	1.472	=	
Cartago (Valle del Cauca)	2.640	2.800	2.720	++		Manizales (Caldas)	1.120	1.200	1.147	=	
Cúcuta, La Nueva Sexta	2.500	2.750	2.639	=		Medellín, Central					
Ibagué, Plaza La 21	2.280	2.290	2.285	-		Mayorista de Antioquia	1.100	1.140	1.113	+	
Manizales (Caldas)	2.555	2.863	2.731	=		Medellín, Coomerca	1.300	1.300	1.300	=	
Medellín, Central						Medellín, Placita de Flórez	1.200	1.400	1.267	-	
Mayorista de Antioquia	2.560	3.200	2.740	=		Montería (Córdoba)	800	900	833	=	
Medellín, Coomerca	2.880	2.960	2.930	=		Palmira (Valle del Cauca)	1.080	1.100	1.093	=	
Montería (Córdoba)	2.560	2.600	2.587	=		Popayán (Cauca)	1.100	1.180	1.140	-	
Palmira (Valle del Cauca)	2.400	2.400	2.400	=		Tuluá (Valle del Cauca)	1.140	1.200	1.173	=	
Pamplona (Norte de Santander)	2.400	2.560	2.480	+		Valledupar, Mercado Nuevo	1.200	1.200	1.200	=	
Pasto (Nariño)	1.920	2.400	2.107	=		Villavicencio, CAV	1.280	1.360	1.320	=	
Pereira, Mercasa	2.400	2.640	2.480	=		Maíz enlatado					
Tuluá (Valle del Cauca)	2.400	2.640	2.560	=		Medellín, Central					
Tunja (Boyacá)	2.500	2.600	2.567	+		Mayorista de Antioquia	7.041	9.681	8.410	=	
Valledupar, Mercado Nuevo	2.500	2.600	2.533	-		Medellín, Coomerca	5.787	5.787	5.787	=	
Villavicencio, CAV	2.609	2.870	2.761	=		Maíz pira					
Maíz amarillo cáscara						Bogotá, D.C., Corabastos	1.992	2.160	2.088	+	
Bogotá, D.C., Corabastos	768	800	791	-		Bucaramanga, Centroabastos	1.905	2.000	1.968	-	
Bogotá, D.C., Paloquemao	1.120	1.120	1.120	=		Cúcuta, Cenabastos	1.792	2.240	2.077	=	
Buenaventura (Valle del Cauca)	860	900	873	+		Cúcuta, La Nueva Sexta	1.920	2.200	2.040	--	
Cali, Santa Helena	960	1.000	980	+		Medellín, Central					
Cartago (Valle del Cauca)	900	1.000	950	+		Mayorista de Antioquia	2.040	2.800	2.310	-	
Manizales (Caldas)	920	960	936	=		Medellín, Coomerca	2.880	2.960	2.900	=	
Medellín, Central						Medellín, Placita de Flórez	2.880	3.040	2.960	n.d.	
Mayorista de Antioquia	980	1.000	993	+		Montería (Córdoba)	2.000	2.000	2.000	=	
Medellín, Coomerca	1.000	1.000	1.000	=		Villavicencio, CAV	2.261	2.609	2.522	=	
Medellín, Placita de Flórez	1.000	1.000	1.000	n.d.							
Montería (Córdoba)	720	760	733	=							
Neiva, Surabastos	832	864	852	=							

Tendencias:

(--) Variación mayor al -20 %
(-) Variación entre -10 % y -20 %
() Variación entre 0 % y -10 %

(=) Variación igual a 0 %

(+) Variación entre 0 % y 10 %
(+ +) Variación entre 10 % y 20 %
(+ + +) Variación mayor al 20 %
(n.d.) No determinado

**Cuadro 5. Mercados mayoristas. Precios de venta de huevos y lácteos
2014 (15 al 21 de noviembre)**

Productos y mercados	Pesos por kilogramo				Tenden- cia	Productos y mercados	Pesos por kilogramo				Tenden- cia
	Mínimo	Máximo	Medio	Precios			Mínimo	Máximo	Medio	Precios	
Huevo blanco A						Huevo rojo AA (continuación)					
Buenaventura (Valle del Cauca)	300	313	307	=	Popayán (Cauca)	230	243	237	+		
Cartago (Valle del Cauca)	250	253	252	=	Sincelejo (Sucre)	290	293	291	-		
Manizales (Caldas)	250	260	253	=	Tuluá (Valle del Cauca)	260	260	260	-		
Medellín, Central					Valledupar, Mercado Nuevo	267	270	268	-		
Mayorista de Antioquia	260	270	265	=	Villavicencio, CAV	265	273	268	-		
Medellín, Coomerca	250	260	255	-							
Medellín, Placita de Flórez	260	260	260	=	Huevo rojo B						
Pereira, La 41	260	260	260	=	Armenia, Mercar	240	240	240	=		
Huevo blanco AA					Barranquilla, Barranquillita	245	255	250	=		
Cartago (Valle del Cauca)	260	263	262	=	Barranquilla, Granabastos	265	265	265	=		
Manizales (Caldas)	260	270	263	=	Bogotá, D.C., Corabastos	250	260	258	+		
Medellín, Central					Bucaramanga, Centroabastos	240	255	248	+		
Mayorista de Antioquia	270	280	275	=	Cartagena, Bazurto	260	260	260	n.d.		
Medellín, Coomerca	260	265	262	-	Cúcuta, Cenabastos	230	230	230	-		
Medellín, Placita de Flórez	265	270	268	=	Ibagué, Plaza La 21	260	267	264	-		
Pereira, La 41	270	270	270	=	Medellín, Central						
Huevo blanco B					Mayorista de Antioquia	250	260	255	-		
Cartago (Valle del Cauca)	237	240	238	=	Montería (Córdoba)	273	273	273	+		
Manizales (Caldas)	240	250	245	=	Neiva, Surabastos	267	270	268	-		
Medellín, Central					Sincelejo (Sucre)	270	277	275	-		
Mayorista de Antioquia	250	260	255	-	Villavicencio, CAV	250	254	252	-		
Pereira, La 41	250	250	250	=	Huevo rojo extra						
Huevo blanco extra					Armenia, Mercar	255	290	275	=		
Cali, Santa Helena	267	267	267	+	Bogotá, D.C., Corabastos	290	300	295	+		
Cartago (Valle del Cauca)	270	273	272	-	Bogotá, D.C., Paloquemao	310	320	315	+		
Manizales (Caldas)	267	280	272	=	Bucaramanga, Centroabastos	265	270	268	=		
Medellín, Central					Cali, Galeria Alameda	260	283	272	=		
Mayorista de Antioquia	280	285	283	-	Ibagué, Plaza La 21	293	317	303	+		
Medellín, Coomerca	270	280	275	-	Medellín, Central						
Medellín, Placita de Flórez	280	280	280	=	Mayorista de Antioquia	280	285	283	-		
Pereira, La 41	290	290	290	=	Medellín, Coomerca	270	280	275	-		
Huevo rojo A					Medellín, Placita de Flórez	280	280	280	=		
Armenia, Mercar	235	260	248	=	Palmira (Valle del Cauca)	250	250	250	=		
Barranquilla, Barranquillita	255	265	260	=	Pasto (Nariño)	267	283	275	-		
Barranquilla, Granabastos	270	275	273	=	Villavicencio, CAV	276	280	278	-		
Bogotá, D.C., Corabastos	270	270	270	+	Leche en polvo						
Bogotá, D.C., Paloquemao	270	280	278	+	Armenia, Mercar	15.250	19.722	16.661	=		
Bucaramanga, Centroabastos	245	250	248	-	Barranquilla, Barranquillita	17.361	18.255	17.641	=		
Cali, La Floresta	217	233	225	=	Barranquilla, Granabastos	17.769	17.951	17.869	=		
Cartagena, Bazurto	270	280	277	+	Bucaramanga, Centroabastos	18.056	19.444	18.631	=		
Cúcuta, Cenabastos	240	244	242	-	Bucaramanga, Mercados del centro	17.917	18.611	18.148	=		
Ibagué, Plaza La 21	267	283	278	+	Buenaventura (Valle del Cauca)	15.526	18.663	17.248	=		
Medellín, Central					Cali, La Floresta	15.263	18.316	16.791	=		
Mayorista de Antioquia	260	270	265	=	Cali, Siloé	17.632	18.299	17.965	+		
Medellín, Coomerca	250	260	255	-	Cartago (Valle del Cauca)	18.796	18.843	18.819	-		
Medellín, Placita de Flórez	260	260	260	=	Cúcuta, Cenabastos	17.752	19.479	18.487	-		
Montería (Córdoba)	277	280	279	+	Ibagué, Plaza La 21	16.842	16.842	16.842	=		
Neiva, Surabastos	277	280	278	=	Medellín, Central						
Pamplona (Norte de Santander)	250	261	256	+	Mayorista de Antioquia	13.833	14.467	14.044	=		
Pasto (Nariño)	257	260	259	+	Palmira (Valle del Cauca)	15.351	17.622	16.395	=		
Popayán (Cauca)	227	230	228	-	Pamplona (Norte de Santander)	11.250	11.250	11.250	=		
Sincelejo (Sucre)	283	283	283	-	Pasto (Nariño)	15.263	15.926	15.546	=		
Tuluá (Valle del Cauca)	253	257	254	=	Popayán (Cauca)	15.263	18.142	16.668	+		
Valledupar, Mercado Nuevo	260	267	263	-	Sincelejo (Sucre)	17.795	17.969	17.853	-		
Villavicencio, CAV	260	266	262	-	Tuluá (Valle del Cauca)	15.175	18.056	16.800	=		
					Valledupar, Mercado Nuevo	15.833	16.667	16.389	=		
					Villavicencio, CAV	19.123	19.298	19.218	-		
Huevo rojo AA					Queso campesino						
Armenia, Mercar	245	270	262	=	Armenia, Mercar	9.000	10.000	9.500	=		
Barranquilla, Barranquillita	270	280	275	=	Bogotá, D.C., Corabastos	6.800	7.000	6.950	+		
Barranquilla, Granabastos	280	280	280	=	Bogotá, D.C., Paloquemao	7.000	7.400	7.150	-		
Bogotá, D.C., Corabastos	275	280	279	=	Bogotá, D.C., Plaza Las Flores	6.800	7.000	6.933	+		
Bogotá, D.C., Paloquemao	290	300	295	=	Bucaramanga, Mercados del centro	9.000	10.000	9.333	=		
Bucaramanga, Centroabastos	260	260	260	=	Cali, Galeria Alameda	9.000	10.000	9.400	=		
Cali, Galeria Alameda	250	267	258	=	Cali, Santa Helena	9.000	9.200	9.067	+		
Cali, La Floresta	253	260	257	-	Cali, Siloé	7.200	8.000	7.600	=		
Cali, Santa Helena	260	260	260	+	Ibagué, Plaza La 21	6.400	7.000	6.700	=		
Cartagena, Bazurto	270	280	275	+	Manizales (Caldas)	6.400	6.800	6.600	=		
Cúcuta, Cenabastos	250	250	250	-	Medellín, Central						
Ibagué, Plaza La 21	280	300	293	+	Mayorista de Antioquia	9.600	10.500	10.033	=		
Medellín, Central					Montería (Córdoba)	8.000	8.000	8.000	++		
Mayorista de Antioquia	270	280	275	=	Palmira (Valle del Cauca)	9.200	9.200	9.200	=		
Medellín, Coomerca	260	265	262	-	Pereira, La 41	7.600	8.000	7.800	=		
Medellín, Placita de Flórez	265	270	268	=	Tuluá (Valle del Cauca)	8.000	9.600	8.867	=		
Montería (Córdoba)	283	290	287	+	Villavicencio, CAV	7.600	8.400	8.200	=		
Neiva, Surabastos	288	290	289	=	Queso Caquetá						
Palmira (Valle del Cauca)	233	233	233	=	Buenaventura (Valle del Cauca)	9.800	10.000	9.933	+		
Pamplona (Norte de Santander)	267	278	272	=	Cali, Galeria Alameda	9.000	9.500	9.250	=		
Pasto (Nariño)	260	267	265	+							

**Cuadro 5. Mercados mayoristas. Precios de venta de huevos y lácteos (conclusión)
2014 (15 al 21 de noviembre)**

Productos y mercados	Pesos por kilogramo				Tenden- cia	Productos y mercados	Pesos por kilogramo				Tenden- cia
	Mínimo	Máximo	Medio				Mínimo	Máximo	Medio		
Queso Caquetá (continuación)						Queso cuajada (continuación)					
Cali, La Floresta	8.000	8.400	8.133	-		Bogotá, D.C., Corabastos	8.000	8.000	8.000	=	
Cali, Santa Helena	9.200	9.300	9.250	+		Bogotá, D.C., Paloquemao	7.000	7.200	7.050	-	
Cali, Siloé	8.400	8.600	8.500	=		Bogotá, D.C., Plaza Las Flores	6.800	7.000	6.967	+	
Palmira (Valle del Cauca)	8.800	8.800	8.800	=		Bucaramanga, Mercados del centro	9.000	10.000	9.333	=	
Popayán (Cauca)	8.000	8.300	8.150	+		Buenaventura (Valle del Cauca)	6.400	6.600	6.533	n.d.	
Tuluá (Valle del Cauca)	8.400	8.800	8.600	=		Cali, Galeria Alameda	6.000	6.600	6.333	=	
Queso costeño						Cali, La Floresta	6.000	6.000	6.000	=	
Armenia, Mercar	8.800	8.960	8.880	+		Cali, Santa Helena	6.000	6.000	6.000	=	
Barranquilla, Barranquillita	6.800	7.000	6.900	=		Cúcuta, Cenabastos	8.500	9.000	8.750	+	
Barranquilla, Granabastos	7.200	7.500	7.375	=		Ibagué, Plaza La 21	8.400	8.400	8.400	=	
Bogotá, D.C., Corabastos	9.000	10.000	9.600	+		Medellín, Central					
Bogotá, D.C., Paloquemao	10.000	10.000	10.000	-		Mayorista de Antioquia	7.700	9.000	8.367	+	
Bogotá, D.C., Plaza Las Flores	9.000	10.000	9.700	+		Palmira (Valle del Cauca)	6.400	6.400	6.400	=	
Bucaramanga, Mercados del centro	9.000	10.000	9.333	-		Pereira, La 41	7.000	7.000	7.000	=	
Cali, Galeria Alameda	8.800	9.500	9.100	=		Popayán (Cauca)	6.400	6.600	6.500	=	
Cali, La Floresta	8.000	9.200	8.400	-		Tuluá (Valle del Cauca)	6.000	6.400	6.133	=	
Cali, Santa Helena	9.000	9.200	9.100	+		Villavicencio, CAV	8.800	9.000	8.900	=	
Cali, Siloé	8.400	8.600	8.500	=		Queso doble crema					
Cartagena, Bazurto	6.800	7.000	6.900	-		Armenia, Mercar	8.600	9.000	8.850	=	
Cúcuta, Cenabastos	9.500	9.500	9.500	+		Bogotá, D.C., Corabastos	8.400	8.800	8.700	+	
Ibagué, Plaza La 21	10.000	10.000	10.000	+		Bogotá, D.C., Paloquemao	7.600	8.400	8.000	-	
Manizales (Caldas)	10.000	10.000	10.000	++		Bogotá, D.C., Plaza Las Flores	8.400	8.800	8.667	+	
Medellín, Central						Bucaramanga, Mercados del centro	10.000	10.000	10.000	=	
Mayorista de Antioquia	9.500	9.500	9.500	+		Buenaventura (Valle del Cauca)	7.400	7.600	7.533	=	
Medellín, Coomerca	9.000	9.200	9.050	+		Cali, Galeria Alameda	9.000	10.000	9.467	=	
Medellín, Placita de Flórez	9.000	9.000	9.000	+		Cali, La Floresta	8.400	8.600	8.467	=	
Montería (Córdoba)	8.000	9.000	8.250	++		Cali, Siloé	8.000	8.400	8.200	=	
Palmira (Valle del Cauca)	8.400	8.400	8.400	=		Cúcuta, Cenabastos	8.800	9.500	9.150	+	
Pereira, La 41	10.600	10.600	10.600	++		Ibagué, Plaza La 21	9.200	9.600	9.400	+	
Sincelejo (Sucre)	8.000	8.500	8.125	++		Medellín, Central					
Valledupar, Mercado Nuevo	8.500	8.500	8.500	+		Mayorista de Antioquia	8.000	8.000	8.000	=	
Villavicencio, CAV	9.000	10.000	9.250	=		Palmira (Valle del Cauca)	8.800	8.800	8.800	=	
Queso cuajada						Popayán (Cauca)	8.400	8.500	8.450	-	
Armenia, Mercar	6.000	6.600	6.250	=		Tuluá (Valle del Cauca)	8.800	8.800	8.800	=	
						Villavicencio, CAV	8.800	8.800	8.800	=	

Tendencias:

(---) Variación mayor al -20 %

(--) Variación entre -10 % y -20 %

(-) Variación entre 0 % y -10 %

(=) Variación igual a 0 %

(+) Variación entre 0 % y 10 %

(+ +) Variación entre 10 % y 20 %

(+++) Variación mayor al 20 %

(n.d.) No determinado

**Cuadro 6. Mercados mayoristas. Precios de venta de carnes
2014 (15 al 21 de noviembre)**

Productos y mercados	Pesos por kilogramo				Tenden- cia	Productos y mercados	Pesos por kilogramo				Tenden- cia
	Mínimo	Máximo	Medio				Mínimo	Máximo	Medio		
Alas de pollo con costillar						Carne de cerdo, brazo con hueso (continuación)					
Barranquilla, Barranquillita	3.200	3.400	3.275	=		Barranquilla, Barranquillita	7.800	8.400	8.100	=	
Barranquilla, Granabastos	3.400	3.800	3.633	=		Bogotá, D.C., Frigorífico Ble Ltda.	9.000	9.400	9.083	+	
Bogotá, D.C., Frigorífico Ble Ltda.	2.400	2.800	2.600	-		Bogotá, D.C., Frigorífico Guadalupe	8.500	9.000	8.700	-	
Bogotá, D.C., Frigorífico Guadalupe	2.200	2.500	2.363	-		Bogotá, D.C., Paloquemao	9.000	9.400	9.150	+	
Cali, Galeria Alameda	3.400	3.600	3.500	=		Cartagena, Bazurto	7.500	7.500	7.500	=	
Cali, Santa Helena	4.000	4.000	4.000	=		Cúcuta, Cenabastos	8.500	9.000	8.750	=	
Cartagena, Bazurto	3.200	3.600	3.400	-		Montería (Córdoba)	8.600	9.000	8.867	=	
Ibagué, Plaza La 21	4.000	4.400	4.133	+		Sincelejo (Sucre)	7.000	7.000	7.000	=	
Montería (Córdoba)	3.200	3.400	3.300	-		Valledupar, Mercado Nuevo	8.000	9.000	8.667	=	
Palmira (Valle del Cauca)	3.800	3.800	3.800	-		Carne de cerdo, brazo sin hueso					
Sincelejo (Sucre)	3.600	3.800	3.650	+		Armenia, Frigocafé	10.000	10.000	10.000	=	
Tuluá (Valle del Cauca)	4.000	5.000	4.600	+		Barranquilla, Barranquillita	10.400	10.400	10.400	=	
Valledupar, Mercado Nuevo	2.900	3.100	3.000	-		Bogotá, D.C., Frigorífico Ble Ltda.	9.200	9.600	9.433	+	
Villavicencio, CAV	4.400	4.800	4.550	+		Bogotá, D.C., Frigorífico Guadalupe	9.400	9.800	9.617	+	
Alas de pollo sin costillar						Bogotá, D.C., Paloquemao	9.400	10.000	9.700	-	
Armenia, Mercar	4.200	4.400	4.333	=		Buenaventura (Valle del Cauca)	11.000	11.000	11.000	=	
Bogotá, D.C., Corabastos	4.000	4.400	4.200	-		Cali, Santa Helena	9.500	9.600	9.550	+	
Bogotá, D.C., Frigorífico Ble Ltda.	4.800	5.000	4.933	+		Cartagena, Bazurto	10.500	10.500	10.500	=	
Bogotá, D.C., Frigorífico Guadalupe	5.000	5.000	5.000	+		Ibagué, Frigorífico Carlina	10.600	10.600	10.600	=	
Bogotá, D.C., Paloquemao	5.600	6.000	5.850	-		Ibagué, Plaza La 21	10.000	11.000	10.533	=	
Bucaramanga, Frigoríficos	4.200	5.200	4.533	-		Medellín, Central					
Cúcuta, Cenabastos	3.700	4.200	3.880	-		Mayorista de Antioquia	9.000	10.000	9.400	=	
Medellín, Central						Montería (Córdoba)	12.000	12.000	12.000	=	
Mayorista de Antioquia	3.000	5.400	4.425	=		Palmira (Valle del Cauca)	9.400	9.400	9.400	=	
Neiva, Surabastos	3.600	3.800	3.700	-		Pasto (Nariño)	10.000	12.000	11.000	+	
Carne de cerdo, brazo con hueso						Pereira, La 41	10.000	11.000	10.500	+	
Armenia, Frigocafé	9.000	9.000	9.000	=		Popayán (Cauca)	10.000	10.000	10.000	=	

**Cuadro 6. Mercados mayoristas. Precios de venta de carnes (continuación)
2014 (15 al 21 de noviembre)**

Productos y mercados	Pesos por kilogramo				Tendencia	Productos y mercados	Pesos por kilogramo				Tendencia
	Mínimo	Máximo	Medio	Precios			Mínimo	Máximo	Medio	Precios	
Carne de cerdo, brazo sin hueso (continuación)						Carne de cerdo, lomo sin hueso					
Sincelejo (Sucre)	9.000	10.000	9.750		+	Armenia, Frigocafé	12.000	12.000	12.000		=
Tuluá (Valle del Cauca)	9.700	10.000	9.833		=	Barranquilla, Barranquillita	12.600	13.000	12.800		=
Valledupar, Mercado Nuevo	10.000	12.000	11.000		=	Bogotá, D.C., Frigorífico Ble Ltda.	12.000	13.000	12.746		+
Villavicencio, CAV	10.000	11.000	10.250		=	Bogotá, D.C., Frigorífico Guadalupe	12.500	12.600	12.517		+
Carne de cerdo, cabeza de lomo						Bogotá, D.C., Paloquemao	13.000	13.600	13.250		+
Armenia, Frigocafé	9.500	9.500	9.500		=	Buenaventura (Valle del Cauca)	13.000	13.000	13.000		=
Bogotá, D.C., Frigorífico Ble Ltda.	9.200	9.600	9.433		+	Cali, Santa Helena	12.000	12.000	12.000		=
Bogotá, D.C., Frigorífico Guadalupe	9.400	9.800	9.617		+	Cartagena, Bazurto	13.000	13.000	13.000		=
Bogotá, D.C., Paloquemao	10.000	10.400	10.100		-	Cúcuta, Cenabastos	10.000	11.000	10.500		+
Cúcuta, Cenabastos	10.000	10.000	10.000		+	Cúcuta, La Nueva Sexta	10.500	14.000	12.250		++
Cúcuta, La Nueva Sexta	8.500	8.500	8.500		=	Ibagué, Frigorífico Carlima	13.000	13.000	13.000		=
Ibagué, Frigorífico Carlima	10.600	10.600	10.600		=	Ibagué, Plaza La 21	12.000	14.000	13.000		=
Ibagué, Plaza La 21	10.000	11.000	10.533		=	Manizales (Caldas)	12.000	13.000	12.625		=
Villavicencio, CAV	10.000	11.000	10.250		=	Medellín, Central					
Carne de cerdo, costilla						Mayorista de Antioquia	12.000	14.000	12.750		=
Armenia, Frigocafé	10.000	10.000	10.000		=	Medellín, Coomerca	13.000	13.900	13.350		=
Barranquilla, Barranquillita	7.800	8.400	8.100		=	Montería (Córdoba)	14.000	14.000	14.000		=
Bogotá, D.C., Frigorífico Ble Ltda.	10.600	10.800	10.700		+	Palmira (Valle del Cauca)	12.000	12.000	12.000		=
Bogotá, D.C., Frigorífico Guadalupe	10.500	10.800	10.617		-	Pasto (Nariño)	12.600	14.000	13.200		=
Bogotá, D.C., Paloquemao	10.600	11.200	10.950		-	Pereira, La 41	13.000	14.000	13.500		=
Buenaventura (Valle del Cauca)	11.000	11.000	11.000		-	Popayán (Cauca)	13.000	13.000	13.000		=
Cali, Santa Helena	7.800	7.800	7.800		-	Sincelejo (Sucre)	10.000	11.000	10.500		+
Cartagena, Bazurto	8.000	8.000	8.000		=	Tuluá (Valle del Cauca)	13.000	13.800	13.433		=
Cúcuta, Cenabastos	8.500	10.000	9.250		+	Tunja (Boyacá)	12.000	12.000	12.000		=
Cúcuta, La Nueva Sexta	8.500	9.000	8.750		+	Valledupar, Mercado Nuevo	12.000	15.000	14.000		=
Ibagué, Frigorífico Carlima	12.500	12.500	12.500		=	Carne de cerdo, pernil con hueso					
Ibagué, Plaza La 21	10.600	12.000	11.200		=	Armenia, Frigocafé	10.500	10.500	10.500		=
Manizales (Caldas)	9.000	10.000	9.750		=	Barranquilla, Barranquillita	7.800	8.400	8.100		=
Medellín, Central						Bogotá, D.C., Frigorífico Ble Ltda.	10.000	10.200	10.075		+
Mayorista de Antioquia	10.200	12.000	10.950		=	Bogotá, D.C., Frigorífico Guadalupe	9.200	9.600	9.367		-
Medellín, Coomerca	10.800	11.500	11.075		=	Cartagena, Bazurto	8.000	8.000	8.000		=
Montería (Córdoba)	9.000	9.000	9.000		=	Cúcuta, Cenabastos	8.000	8.500	8.250		-
Palmira (Valle del Cauca)	7.600	7.600	7.600		=	Cúcuta, La Nueva Sexta	8.000	8.000	8.000		+
Pasto (Nariño)	9.500	10.500	10.000		=	Ibagué, Plaza La 21	10.000	11.000	10.667		=
Pereira, La 41	11.000	11.000	11.000		=	Montería (Córdoba)	9.000	9.000	9.000		=
Popayán (Cauca)	9.000	9.000	9.000		=	Sincelejo (Sucre)	7.000	7.000	7.000		=
Tuluá (Valle del Cauca)	10.000	10.400	10.233		=	Valledupar, Mercado Nuevo	8.000	9.000	8.667		=
Tunja (Boyacá)	10.000	10.000	10.000		-	Villavicencio, CAV	9.800	10.000	9.900		=
Valledupar, Mercado Nuevo	8.000	9.000	8.667		=	Carne de cerdo, pernil sin hueso					
Villavicencio, CAV	9.800	10.000	9.900		=	Armenia, Frigocafé	11.000	11.000	11.000		=
Carne de cerdo en canal						Bogotá, D.C., Frigorífico Ble Ltda.	10.400	10.800	10.579		+
Armenia, Frigocafé	7.000	7.000	7.000		=	Bogotá, D.C., Frigorífico Guadalupe	10.300	10.600	10.433		-
Bogotá, D.C., Frigorífico Ble Ltda.	7.360	7.360	7.360		=	Buenaventura (Valle del Cauca)	12.000	12.000	12.000		=
Bogotá, D.C., Frigorífico Guadalupe	7.040	7.200	7.147		-	Cali, Santa Helena	10.700	10.800	10.767		-
Ibagué, Plaza La 21	6.800	7.200	7.000		=	Cartagena, Bazurto	10.500	10.500	10.500		=
Pereira, La 41	6.800	7.100	6.950		=	Cúcuta, Cenabastos	9.000	10.000	9.500		+
Popayán (Cauca)	6.000	6.000	6.000		-	Cúcuta, La Nueva Sexta	8.500	9.000	8.750		-
Carne de cerdo, espinazo						Ibagué, Frigorífico Carlima	11.600	11.600	11.600		=
Armenia, Frigocafé	7.000	7.000	7.000		=	Ibagué, Plaza La 21	11.000	12.000	11.333		=
Bogotá, D.C., Frigorífico Ble Ltda.	5.000	6.000	5.317		+	Manizales (Caldas)	10.500	11.000	10.750		=
Bogotá, D.C., Frigorífico Guadalupe	5.000	5.500	5.333		-	Medellín, Central					
Buenaventura (Valle del Cauca)	6.500	6.700	6.567		=	Mayorista de Antioquia	10.000	11.500	10.875		+
Cali, Santa Helena	5.000	5.000	5.000		=	Medellín, Coomerca	12.000	13.500	12.900		=
Cúcuta, Cenabastos	4.000	4.000	4.000		=	Montería (Córdoba)	12.000	12.000	12.000		=
Ibagué, Frigorífico Carlima	4.500	4.500	4.500		=	Palmira (Valle del Cauca)	10.800	10.800	10.800		=
Ibagué, Plaza La 21	4.000	5.000	4.500		-	Pasto (Nariño)	11.000	12.500	11.833		=
Manizales (Caldas)	5.000	7.000	6.000		=	Pereira, La 41	11.000	11.000	11.000		=
Medellín, Central						Popayán (Cauca)	10.000	10.000	10.000		=
Mayorista de Antioquia	5.000	5.700	5.475		=	Sincelejo (Sucre)	10.000	11.000	10.250		+
Medellín, Coomerca	4.600	6.000	5.425		=	Tuluá (Valle del Cauca)	10.200	10.400	10.333		n.d.
Montería (Córdoba)	9.000	9.000	9.000		=	Tunja (Boyacá)	10.000	10.000	10.000		=
Palmira (Valle del Cauca)	5.000	5.000	5.000		=	Villavicencio, CAV	10.000	11.000	10.750		+
Pasto (Nariño)	6.000	8.000	7.000		=	Carne de cerdo, tocineta plancha					
Pereira, La 41	7.000	7.500	7.250		=	Cúcuta, Cenabastos	4.000	4.000	4.000		=
Popayán (Cauca)	5.000	5.000	5.000		=	Manizales (Caldas)	7.000	9.000	8.250		=
Tuluá (Valle del Cauca)	5.000	6.000	5.533		=	Carne de cerdo, tocino barriga					
Tunja (Boyacá)	6.000	6.400	6.200		=	Armenia, Frigocafé	8.500	8.500	8.500		=
Carne de cerdo, lomo con hueso						Bogotá, D.C., Frigorífico Ble Ltda.	8.000	8.000	8.000		=
Armenia, Frigocafé	11.000	11.000	11.000		=	Bogotá, D.C., Frigorífico Guadalupe	7.400	7.800	7.575		-
Barranquilla, Barranquillita	7.800	8.400	8.100		=	Buenaventura (Valle del Cauca)	6.500	6.700	6.567		+
Cartagena, Bazurto	8.000	8.000	8.000		=	Cali, Santa Helena	6.000	6.000	6.000		+
Cúcuta, Cenabastos	10.000	10.000	10.000		=	Cúcuta, Cenabastos	4.000	4.000	4.000		=
Cúcuta, La Nueva Sexta	9.500	12.000	10.750		++	Ibagué, Frigorífico Carlima	4.500	4.500	4.500		=
Montería (Córdoba)	9.000	9.000	9.000		=	Ibagué, Plaza La 21	5.000	7.000	6.000		=
Sincelejo (Sucre)	7.000	7.000	7.000		=	Medellín, Central					
Valledupar, Mercado Nuevo	7.000	8.000	7.333		=	Mayorista de Antioquia	10.000	12.000	11.100		=
						Medellín, Coomerca	10.800	11.500	11.125		=
						Palmira (Valle del Cauca)	5.800	6.000	5.900		=

Cuadro 6. Mercados mayoristas. Precios de venta de carnes (continuación)
2014 (15 al 21 de noviembre)

Productos y mercados	Pesos por kilogramo				Tendencia	Productos y mercados	Pesos por kilogramo				Tendencia
	Mínimo	Máximo	Medio				Mínimo	Máximo	Medio		
Carne de cerdo, tocino barriga (continuación)						Carne de res, bota (continuación)					
Pasto (Nariño)	7.400	7.800	7.600		+	Cartagena, Bazurto	11.800	12.300	12.050		+
Pereira, La 41	9.500	10.000	9.750		=	Cartagena, Frigorífico Candelaria	11.250	11.250	11.250		=
Popayán (Cauca)	7.000	8.000	7.500		=	Cúcuta, Cenabastos	10.000	10.000	10.000		+
Tuluá (Valle del Cauca)	8.400	8.500	8.467		=	Ibagué, Frigorífico Carlina	10.500	10.500	10.500		=
Tunja (Boyacá)	7.000	7.000	7.000		=	Ibagué, Plaza La 21	11.000	12.000	11.333		+
Carne de cerdo, tocino papada						Carne de res, cadera					
Armenia, Frigocafé	8.000	8.000	8.000		=	Armenia, Frigocafé	12.500	12.500	12.500		=
Bogotá, D.C., Frigorífico Ble Ltda.	5.600	6.500	6.017		+	Barranquilla, Barranquillita	12.000	12.000	12.000		=
Bogotá, D.C., Frigorífico Guadalupe	5.500	5.600	5.517		-	Barranquilla, Granabastos	12.400	12.600	12.533		=
Cúcuta, Cenabastos	5.000	6.000	5.500		-	Bogotá, D.C., Frigorífico Ble Ltda.	10.600	10.800	10.625		+
Cúcuta, La Nueva Sexta	4.500	5.500	5.000		+	Bogotá, D.C., Frigorífico Guadalupe	10.600	10.800	10.667		=
Ibagué, Plaza La 21	5.500	6.000	5.833		=	Bogotá, D.C., Paloquemao	11.000	12.000	11.533		+
Manizales (Caldas)	6.000	7.000	6.750		=	Bucaramanga, Frigoríficos	14.600	14.600	14.600		=
Medellín, Central						Buenaventura (Valle del Cauca)	12.000	12.000	12.000		=
Mayorista de Antioquia	6.000	7.000	6.750		+	Cali, Santa Helena	11.500	11.700	11.600		-
Medellín, Coomerca	6.800	7.000	6.950		=	Cartagena, Bazurto	11.800	12.300	11.975		=
Pereira, La 41	8.000	9.000	8.500		=	Cartagena, Frigorífico Candelaria	11.550	11.550	11.550		=
Tuluá (Valle del Cauca)	7.000	7.400	7.200		=	Cúcuta, Cenabastos	10.000	10.000	10.000		=
Carne de res, bola de brazo						Carne de res, centro de pierna					
Armenia, Frigocafé	11.500	11.500	11.500		=	Armenia, Frigocafé	12.500	12.500	12.500		=
Barranquilla, Barranquillita	10.000	10.000	10.000		=	Barranquilla, Barranquillita	10.800	10.800	10.800		=
Barranquilla, Granabastos	12.200	12.400	12.267		=	Barranquilla, Granabastos	12.200	12.400	12.333		=
Bogotá, D.C., Paloquemao	9.000	10.000	9.533		+	Bogotá, D.C., Frigorífico Ble Ltda.	10.600	10.800	10.625		+
Bucaramanga, Frigoríficos	12.800	12.800	12.800		=	Bogotá, D.C., Frigorífico Guadalupe	10.600	10.800	10.667		=
Buenaventura (Valle del Cauca)	12.000	12.000	12.000		=	Bogotá, D.C., Paloquemao	11.000	12.000	11.533		+
Cali, Santa Helena	11.500	12.000	11.833		+	Bucaramanga, Frigoríficos	14.600	14.600	14.600		=
Cartagena, Bazurto	11.000	12.000	11.650		=	Cartagena, Bazurto	12.300	12.300	12.300		=
Cartagena, Frigorífico Candelaria	11.550	11.550	11.550		=	Cartagena, Frigorífico Candelaria	11.550	11.550	11.550		=
Cúcuta, Cenabastos	9.000	10.000	9.333		+	Cúcuta, Cenabastos	9.000	10.000	9.667		=
Cúcuta, La Nueva Sexta	7.500	9.000	8.167		-	Cúcuta, La Nueva Sexta	9.000	11.000	9.667		+
Ibagué, Frigorífico Carlina	12.000	12.000	12.000		=	Ibagué, Frigorífico Carlina	12.000	12.000	12.000		=
Ibagué, Plaza La 21	10.000	11.000	10.667		+	Ibagué, Plaza La 21	11.000	12.000	11.333		-
Medellín, Central						Medellín, Central					
Mayorista de Antioquia	10.300	13.500	11.700		=	Mayorista de Antioquia	11.600	14.000	12.400		=
Montería (Córdoba)	12.000	12.000	12.000		=	Medellín, Coomerca	14.000	14.700	14.300		n.d.
Montería, Frigosinú	10.650	10.650	10.650		=	Montería (Córdoba)	12.000	12.000	12.000		=
Palmira (Valle del Cauca)	12.000	12.000	12.000		=	Montería, Frigosinú	13.500	13.500	13.500		=
Pasto (Nariño)	11.000	12.000	11.333		=	Palmira (Valle del Cauca)	11.400	11.400	11.400		=
Pereira, La 41	12.500	12.500	12.500		=	Pasto (Nariño)	11.000	12.000	11.500		=
Popayán (Cauca)	10.000	10.000	10.000		=	Pereira, La 41	12.500	12.500	12.500		=
Sincelejo (Sucre)	10.000	11.000	10.750		=	Popayán (Cauca)	10.000	10.000	10.000		=
Tuluá (Valle del Cauca)	12.000	12.900	12.450		=	Sincelejo (Sucre)	11.000	11.000	11.000		-
Valledupar, Mercado Nuevo	12.000	12.000	12.000		=	Tuluá (Valle del Cauca)	12.000	12.800	12.533		=
						Valledupar, Mercado Nuevo	12.000	13.000	12.500		=
						Villavicencio, CAV	10.500	11.000	10.875		=
Carne de res, bola de pierna						Carne de res, chatas					
Barranquilla, Barranquillita	11.800	12.000	11.900		=	Armenia, Frigocafé	13.500	13.500	13.500		=
Barranquilla, Granabastos	12.000	12.500	12.300		=	Barranquilla, Barranquillita	12.800	13.000	12.900		=
Bogotá, D.C., Frigorífico Ble Ltda.	10.600	10.800	10.625		+	Barranquilla, Granabastos	13.800	14.000	13.933		=
Bogotá, D.C., Frigorífico Guadalupe	10.600	10.800	10.667		=	Bogotá, D.C., Frigorífico Ble Ltda.	13.000	13.500	13.192		+
Bogotá, D.C., Paloquemao	11.000	12.000	11.533		+	Bogotá, D.C., Frigorífico Guadalupe	12.500	13.000	12.917		-
Bucaramanga, Frigoríficos	14.600	14.600	14.600		=	Bogotá, D.C., Paloquemao	14.000	15.000	14.333		-
Buenaventura (Valle del Cauca)	12.000	12.000	12.000		=	Bucaramanga, Frigoríficos	19.300	19.300	19.300		=
Cali, Santa Helena	12.000	12.000	12.000		=	Buenaventura (Valle del Cauca)	13.000	13.000	13.000		=
Cartagena, Bazurto	11.800	12.300	11.975		=	Cali, Santa Helena	12.800	13.000	12.867		+
Cúcuta, Cenabastos	10.000	10.000	10.000		+	Cartagena, Bazurto	11.800	12.500	12.150		=
Cúcuta, La Nueva Sexta	9.000	10.000	9.333		+	Cartagena, Frigorífico Candelaria	11.550	11.550	11.550		=
Ibagué, Frigorífico Carlina	12.000	12.000	12.000		=	Cúcuta, Cenabastos	12.000	12.000	12.000		+
Ibagué, Plaza La 21	11.000	12.000	11.333		-	Cúcuta, La Nueva Sexta	10.000	12.000	11.000		=
Medellín, Central											
Mayorista de Antioquia	11.600	13.000	12.100		=						
Medellín, Coomerca	14.000	14.200	14.050		=						
Montería (Córdoba)	12.000	12.000	12.000		=						
Palmira (Valle del Cauca)	12.000	12.000	12.000		=						
Pasto (Nariño)	11.000	12.000	11.333		=						
Pereira, La 41	12.500	12.500	12.500		=						
Popayán (Cauca)	10.000	10.000	10.000		=						
Sincelejo (Sucre)	11.000	12.000	11.250		-						
Tuluá (Valle del Cauca)	12.000	12.900	12.567		=						
Valledupar, Mercado Nuevo	12.000	12.000	12.000		=						
Villavicencio, CAV	10.500	11.000	10.875		=						
Carne de res, bota											
Armenia, Frigocafé	12.500	12.500	12.500		=						
Barranquilla, Barranquillita	12.000	12.000	12.000		=						
Barranquilla, Granabastos	12.400	12.600	12.467		=						
Bogotá, D.C., Frigorífico Ble Ltda.	10.600	10.800	10.625		+						
Bogotá, D.C., Frigorífico Guadalupe	10.600	10.800	10.667		=						
Bogotá, D.C., Paloquemao	11.000	12.000	11.533		+						
Bucaramanga, Frigoríficos	12.800	12.800	12.800		=						

**Cuadro 6. Mercados mayoristas. Precios de venta de carnes (continuación)
2014 (15 al 21 de noviembre)**

Productos y mercados	Pesos por kilogramo				Tendencia	Productos y mercados	Pesos por kilogramo				Tendencia
	Mínimo	Máximo	Medio	Precios			Mínimo	Máximo	Medio	Precios	
Carne de res, chatas (continuación)						Carne de res, falda (continuación)					
Ibagué, Frigorífico Carlima	15.000	15.000	15.000		=	Montería, Frigosinú	10.400	10.400	10.400		=
Ibagué, Plaza La 21	13.000	15.000	14.000		=	Palmira (Valle del Cauca)	6.600	6.800	6.700		=
Medellín, Central						Pasto (Nariño)	8.000	9.000	8.500		=
Mayorista de Antioquia	16.000	17.000	16.500		=	Pereira, La 41	8.000	8.000	8.000		=
Medellín, Coomerca	17.000	19.900	18.250		=	Popayán (Cauca)	6.000	6.000	6.000		=
Montería (Córdoba)	12.000	12.000	12.000		=	Tuluá (Valle del Cauca)	7.000	7.600	7.200		=
Montería, Frigosinú	19.000	19.000	19.000		=						
Palmira (Valle del Cauca)	13.000	13.000	13.000		=	Carne de res, lomo de brazo					
Pasto (Nariño)	12.000	13.000	12.433		=	Armenia, Frigocafé	11.000	11.000	11.000		=
Pereira, La 41	14.000	14.000	14.000		=	Bogotá, D.C., Paloquemao	9.600	10.000	9.733		-
Popayán (Cauca)	9.000	9.000	9.000		=	Buenaventura (Valle del Cauca)	12.000	12.000	12.000		=
Sincelejo (Sucre)	11.000	11.000	11.000		-	Cali, Santa Helena	12.000	12.500	12.333		+
Tuluá (Valle del Cauca)	14.400	14.400	14.400		=	Cartagena, Frigorífico Candelaria	10.450	10.450	10.450		=
Valledupar, Mercado Nuevo	13.000	14.000	13.500		=	Cúcuta, Cenabastos	8.000	9.000	8.667		-
Villavicencio, CAV	12.000	12.000	12.000		=	Cúcuta, La Nueva Sexta	7.500	8.000	7.833		=
						Montería (Córdoba)	10.800	12.000	11.600		=
Carne de res, cogote						Montería, Frigosinú	9.800	9.800	9.800		=
Armenia, Frigocafé	8.000	8.000	8.000		=	Palmira (Valle del Cauca)	13.000	13.000	13.000		=
Bogotá, D.C., Frigorífico Ble Ltda.	7.400	7.800	7.692		+	Pasto (Nariño)	12.000	13.000	12.500		=
Bogotá, D.C., Frigorífico Guadalupe	7.200	7.400	7.367		+	Pereira, La 41	10.000	11.000	10.500		=
Bogotá, D.C., Paloquemao	8.000	8.400	8.133		+	Popayán (Cauca)	10.000	10.000	10.000		=
Bucaramanga, Frigoríficos	9.800	9.800	9.800		=	Tuluá (Valle del Cauca)	12.000	12.900	12.450		=
Cartagena, Frigorífico Candelaria	10.350	10.350	10.350		=	Valledupar, Mercado Nuevo	12.000	12.000	12.000		=
Ibagué, Frigorífico Carlima	7.000	7.000	7.000		=						
Ibagué, Plaza La 21	5.000	6.000	5.500		-	Carne de res, lomo fino					
Montería (Córdoba)	9.000	9.000	9.000		=	Armenia, Frigocafé	14.000	14.000	14.000		=
Montería, Frigosinú	9.800	9.800	9.800		=	Barranquilla, Barranquillita	16.000	17.000	16.500		=
Pereira, La 41	8.000	8.500	8.250		=	Barranquilla, Granabastos	16.000	17.000	16.333		=
						Bogotá, D.C., Frigorífico Ble Ltda.	17.200	18.000	17.671		+
Carne de res, costilla						Bogotá, D.C., Frigorífico Guadalupe	17.000	18.000	17.500		-
Armenia, Frigocafé	6.000	6.000	6.000		=	Bogotá, D.C., Paloquemao	17.000	18.000	17.533		+
Barranquilla, Barranquillita	5.000	5.200	5.100		=	Bucaramanga, Frigoríficos	29.000	29.000	29.000		=
Bogotá, D.C., Frigorífico Ble Ltda.	7.800	8.200	7.967		+	Buenaventura (Valle del Cauca)	15.000	15.000	15.000		=
Bogotá, D.C., Frigorífico Guadalupe	7.000	7.400	7.300		=	Cali, Santa Helena	13.500	13.500	13.500		=
Bogotá, D.C., Paloquemao	8.000	8.400	8.133		+	Cartagena, Frigorífico Candelaria	17.750	17.750	17.750		=
Buenaventura (Valle del Cauca)	7.000	7.000	7.000		=	Cúcuta, Cenabastos	13.000	13.000	13.000		-
Cali, Santa Helena	5.000	5.700	5.400		-	Cúcuta, La Nueva Sexta	10.000	12.000	11.000		-
Cartagena, Bazurto	5.000	5.500	5.250		-	Ibagué, Frigorífico Carlima	23.000	23.000	23.000		=
Cartagena, Frigorífico Candelaria	5.450	5.450	5.450		=	Ibagué, Plaza La 21	15.000	18.000	16.667		=
Cúcuta, Cenabastos	7.000	7.000	7.000		=	Manizales (Caldas)	12.500	13.000	12.875		=
Cúcuta, La Nueva Sexta	7.000	7.000	7.000		=	Medellín, Central					
Ibagué, Frigorífico Carlima	6.000	6.000	6.000		=	Mayorista de Antioquia	19.300	21.000	19.900		=
Ibagué, Plaza La 21	6.000	7.000	6.633		-	Medellín, Coomerca	18.600	20.000	19.400		=
Medellín, Central						Montería (Córdoba)	18.000	18.000	18.000		=
Mayorista de Antioquia	5.400	7.000	6.100		=	Montería, Frigosinú	24.000	24.000	24.000		=
Medellín, Coomerca	5.800	6.500	6.200		+	Palmira (Valle del Cauca)	13.400	13.400	13.400		=
Montería (Córdoba)	5.000	5.000	5.000		=	Pasto (Nariño)	12.000	13.000	12.500		=
Montería, Frigosinú	7.000	7.000	7.000		=	Pereira, La 41	14.000	14.000	14.000		=
Pasto (Nariño)	5.400	6.000	5.800		+	Popayán (Cauca)	13.000	13.500	13.250		=
Pereira, La 41	4.000	4.000	4.000		=	Sincelejo (Sucre)	12.000	12.000	12.000		-
Popayán (Cauca)	7.000	8.000	7.500		=	Tuluá (Valle del Cauca)	15.000	17.000	16.000		=
Valledupar, Mercado Nuevo	7.000	7.000	7.000		=	Valledupar, Mercado Nuevo	14.000	15.000	14.500		=
Villavicencio, CAV	7.000	7.000	7.000		=	Villavicencio, CAV	14.000	14.000	14.000		=
Carne de res en canal						Carne de res molida, murillo					
Armenia, Frigocafé	7.000	7.000	7.000		=	Bogotá, D.C., Frigorífico Ble Ltda.	7.000	7.600	7.275		-
Cartagena, Frigorífico Candelaria	6.500	6.500	6.500		=	Bogotá, D.C., Frigorífico Guadalupe	7.000	7.400	7.200		+
Ibagué, Plaza La 21	6.640	6.800	6.720		-	Bogotá, D.C., Paloquemao	7.000	8.000	7.533		-
Montería (Córdoba)	6.600	6.700	6.667		=	Bucaramanga, Frigoríficos	9.800	9.800	9.800		=
Montería, Frigosinú	6.800	6.800	6.800		=	Cúcuta, Cenabastos	7.000	7.000	7.000		=
Popayán (Cauca)	5.500	5.500	5.500		+	Cúcuta, La Nueva Sexta	7.000	7.000	7.000		=
						Ibagué, Frigorífico Carlima	7.600	7.600	7.600		=
Carne de res, falda						Ibagué, Plaza La 21	7.000	8.000	7.633		-
Armenia, Frigocafé	8.000	8.000	8.000		=	Villavicencio, CAV	7.000	7.000	7.000		=
Barranquilla, Barranquillita	9.000	9.600	9.250		-						
Barranquilla, Granabastos	10.400	10.500	10.467		=	Carne de res, morrillo					
Bogotá, D.C., Frigorífico Ble Ltda.	7.600	8.200	7.892		-	Armenia, Frigocafé	11.000	11.000	11.000		=
Bogotá, D.C., Frigorífico Guadalupe	7.800	8.400	8.100		-	Bogotá, D.C., Frigorífico Ble Ltda.	7.800	8.200	7.975		-
Bogotá, D.C., Paloquemao	8.600	9.600	9.067		-	Bogotá, D.C., Frigorífico Guadalupe	7.800	8.200	7.967		-
Buenaventura (Valle del Cauca)	10.000	10.000	10.000		=	Bogotá, D.C., Paloquemao	9.000	10.000	9.533		-
Cali, Santa Helena	6.500	6.600	6.533		+	Bucaramanga, Frigoríficos	10.000	10.000	10.000		=
Cartagena, Bazurto	8.500	10.000	9.375		+	Buenaventura (Valle del Cauca)	10.000	10.000	10.000		=
Cartagena, Frigorífico Candelaria	8.950	8.950	8.950		=	Cali, Santa Helena	9.000	9.000	9.000		-
Cúcuta, Cenabastos	7.000	8.000	7.333		=	Cartagena, Frigorífico Candelaria	8.950	8.950	8.950		=
Cúcuta, La Nueva Sexta	7.000	7.500	7.167		=	Cúcuta, Cenabastos	8.000	8.000	8.000		=
Ibagué, Frigorífico Carlima	8.800	8.800	8.800		=	Cúcuta, La Nueva Sexta	7.000	8.000	7.500		+
Ibagué, Plaza La 21	9.000	10.000	9.667		=	Ibagué, Frigorífico Carlima	8.300	8.300	8.300		=
Manizales (Caldas)	6.000	6.500	6.250		=	Ibagué, Plaza La 21	8.000	9.000	8.667		=
Medellín, Central						Manizales (Caldas)	8.500	10.000	9.125		=
Mayorista de Antioquia	7.000	9.000	8.000		+	Medellín, Central					
Medellín, Coomerca	11.400	11.700	11.525		-	Mayorista de Antioquia	10.000	11.000	10.500		=
Montería (Córdoba)	9.000	10.000	9.667		=	Montería (Córdoba)	8.000	8.000	8.000		=

Cuadro 6. Mercados mayoristas. Precios de venta de carnes (continuación)
2014 (15 al 21 de noviembre)

Productos y mercados	Pesos por kilogramo				Tenden- cia	Productos y mercados	Pesos por kilogramo				Tenden- cia
	Mínimo	Máximo	Medio				Mínimo	Máximo	Medio		
Carne de res, morrillo (continuación)						Carne de res, pecho (continuación)					
Montería, Frigosinú	8.600	8.600	8.600	=		Cúcuta, La Nueva Sexta	7.000	7.500	7.167	=	
Palmira (Valle del Cauca)	9.000	9.000	9.000	=		Ibagué, Frigorífico Carlima	8.600	8.600	8.600	=	
Pasto (Nariño)	7.600	9.000	8.200	=		Ibagué, Plaza La 21	9.000	10.000	9.667	+	
Pereira, La 41	9.500	10.000	9.750	=		Medellín, Central					
Popayán (Cauca)	8.000	8.000	8.000	=		Mayorista de Antioquia	7.000	9.700	8.638	=	
Tuluá (Valle del Cauca)	9.000	9.200	9.067	=		Medellín, Coomerca	8.800	9.000	8.950	=	
Villavicencio, CAV	7.000	7.000	7.000	=		Montería (Córdoba)	9.000	10.000	9.667	=	
Carne de res, muchacho						Carne de res, punta de anca					
Armenia, Frigocafé	11.000	11.000	11.000	=		Armenia, Frigocafé	14.000	14.000	14.000	=	
Barranquilla, Barranquillita	10.800	11.000	10.900	=		Barranquilla, Barranquillita	12.000	13.000	12.500	=	
Barranquilla, Granabastos	12.400	12.900	12.633	=		Barranquilla, Granabastos	14.000	14.200	14.067	=	
Bogotá, D.C., Frigorífico Ble Ltda.	13.000	13.000	13.000	=		Bogotá, D.C., Frigorífico Ble Ltda.	13.000	13.000	13.000	=	
Bogotá, D.C., Paloquemao	13.000	13.600	13.200	+		Bogotá, D.C., Paloquemao	13.000	13.400	13.133	+	
Bucaramanga, Frigoríficos	14.000	14.000	14.000	=		Bucaramanga, Frigoríficos	20.000	20.000	20.000	=	
Buenaventura (Valle del Cauca)	12.000	12.000	12.000	=		Buenaventura (Valle del Cauca)	12.000	12.000	12.000	=	
Cali, Santa Helena	11.500	11.500	11.500	=		Cali, Santa Helena	13.000	13.000	13.000	+	
Cartagena, Bazurto	11.800	12.500	12.150	=		Cartagena, Bazurto	11.800	12.500	12.150	=	
Cartagena, Frigorífico Candelaria	11.550	11.550	11.550	=		Cartagena, Frigorífico Candelaria	13.330	13.330	13.330	=	
Cúcuta, Cenabastos	9.000	10.000	9.667	=		Cúcuta, Cenabastos	11.000	11.000	11.000	+	
Cúcuta, La Nueva Sexta	9.000	10.000	9.333	+		Cúcuta, La Nueva Sexta	9.000	11.000	10.000	=	
Ibagué, Frigorífico Carlima	10.500	10.500	10.500	=		Ibagué, Frigorífico Carlima	15.000	15.000	15.000	=	
Ibagué, Plaza La 21	11.000	12.000	11.667	=		Ibagué, Plaza La 21	12.000	14.000	13.000	=	
Manizales (Caldas)	10.000	12.000	11.250	=		Manizales (Caldas)	11.000	14.000	12.500	=	
Medellín, Central						Medellín, Central					
Mayorista de Antioquia	11.600	13.000	12.400	=		Mayorista de Antioquia	16.000	17.000	16.750	=	
Medellín, Coomerca	12.800	13.000	12.950	=		Medellín, Coomerca	16.000	19.900	17.875	=	
Montería (Córdoba)	12.000	12.000	12.000	=		Montería (Córdoba)	12.000	13.000	12.333	=	
Montería, Frigosinú	13.500	13.500	13.500	=		Montería, Frigosinú	19.000	19.000	19.000	=	
Palmira (Valle del Cauca)	11.600	11.600	11.600	=		Palmira (Valle del Cauca)	13.000	13.000	13.000	=	
Pasto (Nariño)	11.000	12.000	11.400	=		Pasto (Nariño)	11.000	12.000	11.500	=	
Pereira, La 41	12.500	13.000	12.750	=		Pereira, La 41	13.000	13.000	13.000	=	
Popayán (Cauca)	12.000	12.000	12.000	=		Popayán (Cauca)	12.000	12.000	12.000	=	
Sincelejo (Sucre)	11.000	11.000	11.000	-		Sincelejo (Sucre)	11.000	11.000	11.000	-	
Tuluá (Valle del Cauca)	11.600	12.800	12.200	=		Tuluá (Valle del Cauca)	13.400	14.000	13.700	=	
Valledupar, Mercado Nuevo	12.000	12.000	12.000	=		Valledupar, Mercado Nuevo	12.000	13.000	12.500	=	
Villavicencio, CAV	10.500	11.000	10.750	=		Villavicencio, CAV	10.500	11.000	10.875	=	
Carne de res, murillo						Carne de res, sobrecarriga					
Armenia, Frigocafé	8.500	8.500	8.500	=		Armenia, Frigocafé	11.000	11.000	11.000	=	
Bogotá, D.C., Frigorífico Ble Ltda.	7.000	7.600	7.250	-		Barranquilla, Barranquillita	9.200	9.800	9.550	=	
Bogotá, D.C., Frigorífico Guadalupe	7.000	7.400	7.200	=		Barranquilla, Granabastos	10.200	10.400	10.267	=	
Bogotá, D.C., Paloquemao	7.000	8.000	7.533	-		Bogotá, D.C., Frigorífico Ble Ltda.	8.800	9.600	9.117	-	
Bucaramanga, Frigoríficos	9.800	9.800	9.800	=		Bogotá, D.C., Frigorífico Guadalupe	8.600	9.000	8.767	+	
Cartagena, Frigorífico Candelaria	11.550	11.550	11.550	=		Bogotá, D.C., Paloquemao	9.000	9.600	9.267	-	
Cúcuta, Cenabastos	7.000	7.000	7.000	-		Bucaramanga, Frigoríficos	12.800	12.800	12.800	=	
Cúcuta, La Nueva Sexta	7.000	7.000	7.000	=		Buenaventura (Valle del Cauca)	10.000	10.000	10.000	=	
Ibagué, Frigorífico Carlima	7.600	7.600	7.600	=		Cali, Santa Helena	9.500	9.500	9.500	=	
Ibagué, Plaza La 21	8.000	8.000	8.000	=		Cartagena, Bazurto	9.000	10.000	9.500	=	
Medellín, Central						Cartagena, Frigorífico Candelaria	8.950	8.950	8.950	=	
Mayorista de Antioquia	9.000	11.000	10.250	=		Cúcuta, Cenabastos	9.000	9.000	9.000	=	
Montería (Córdoba)	8.000	8.000	8.000	=		Cúcuta, La Nueva Sexta	8.000	9.000	8.333	=	
Montería, Frigosinú	10.000	10.000	10.000	=		Ibagué, Frigorífico Carlima	8.600	8.600	8.600	=	
Villavicencio, CAV	7.000	7.000	7.000	=		Ibagué, Plaza La 21	9.000	10.000	9.667	=	
Carne de res, paletero						Menudencias de pollo					
Armenia, Frigocafé	11.500	11.500	11.500	=		Armenia, Mercar	1.400	1.400	1.400	=	
Bogotá, D.C., Paloquemao	9.000	10.000	9.333	-		Bogotá, D.C., Frigorífico Ble Ltda.	600	600	600	=	
Bucaramanga, Frigoríficos	11.000	11.000	11.000	=		Bogotá, D.C., Frigorífico Guadalupe	500	500	500	=	
Cartagena, Frigorífico Candelaria	11.450	11.450	11.450	=		Cúcuta, Cenabastos	495	500	498	+	
Cúcuta, Cenabastos	8.000	9.000	8.333	=		Ibagué, Frigorífico Carlima	1.200	1.200	1.200	=	
Cúcuta, La Nueva Sexta	7.000	7.500	7.167	=							
Ibagué, Frigorífico Carlima	8.800	8.800	8.800	=							
Ibagué, Plaza La 21	10.000	11.000	10.333	=							
Manizales (Caldas)	9.500	10.000	9.750	=							
Medellín, Central											
Mayorista de Antioquia	10.000	12.000	11.175	=							
Montería (Córdoba)	9.000	9.000	9.000	=							
Montería, Frigosinú	9.800	9.800	9.800	=							
Pereira, La 41	12.000	12.500	12.250	+							
Valledupar, Mercado Nuevo	10.000	10.000	10.000	=							

**Cuadro 6. Mercados mayoristas. Precios de venta de carnes (conclusión)
2014 (15 al 21 de noviembre)**

Productos y mercados	Pesos por kilogramo				Tenden- cia	Productos y mercados	Pesos por kilogramo				Tenden- cia
	Mínimo	Máximo	Medio				Mínimo	Máximo	Medio		
Menudencias de pollo (continuación)						Pierna pernil con rabadilla (continuación)					
Ibagué, Plaza La 21	1.000	1.400	1.200		+	Villavicencio, CAV	5.000	5.200	5.100		-
Montería (Córdoba)	1.000	1.200	1.100		-						
Neiva, Surabastos	1.200	1.200	1.200		=	Pierna pernil sin rabadilla					
Pasto (Nariño)	1.000	1.000	1.000		=	Bogotá, D.C., Corabastos	5.400	6.000	5.667		-
Popayán (Cauca)	900	900	900		=	Bogotá, D.C., Frigorífico Ble Ltda.	6.200	6.800	6.475		+
Villavicencio, CAV	1.100	1.200	1.175		=	Bogotá, D.C., Frigorífico Guadalupe	5.300	6.000	5.771		+
						Bogotá, D.C., Paloquemao	6.000	6.400	6.250		--
Muslos de pollo con rabadilla						Bucaramanga, Frigoríficos	5.200	6.300	5.767		=
Valledupar, Mercado Nuevo	2.800	3.200	3.000		-	Cúcuta, Cenabastos	5.100	5.800	5.450		=
						Neiva, Surabastos	4.600	5.000	4.800		+
Muslos de pollo sin rabadilla						Piernas de pollo					
Bogotá, D.C., Corabastos	5.400	6.000	5.667		+	Armenia, Mercar	6.000	6.200	6.133		+
Bogotá, D.C., Frigorífico Ble Ltda.	5.400	6.000	5.742		+	Bogotá, D.C., Corabastos	6.400	6.600	6.467		-
Bogotá, D.C., Frigorífico Guadalupe	4.700	5.300	5.083		+	Bogotá, D.C., Frigorífico Ble Ltda.	7.400	7.600	7.483		-
Bogotá, D.C., Paloquemao	6.000	6.800	6.350		-	Bogotá, D.C., Frigorífico Guadalupe	5.800	6.400	6.088		+
Bucaramanga, Frigoríficos	4.800	6.500	5.733		=	Bogotá, D.C., Paloquemao	7.000	7.200	7.100		-
Medellín, Central						Bucaramanga, Frigoríficos	5.150	7.150	6.200		+
Mayorista de Antioquia	6.000	6.500	6.350		=	Cali, Santa Helena	5.400	5.600	5.500		+
						Cartagena, Bazurto	6.700	6.820	6.773		=
Pechuga de pollo						Cúcuta, Cenabastos	6.500	6.850	6.717		+
Armenia, Mercar	6.600	7.200	6.867		=	Medellín, Central					
Barranquilla, Barranquillita	6.700	7.000	6.825		=	Mayorista de Antioquia	5.800	6.800	6.350		-
Barranquilla, Granabastos	7.000	7.200	7.100		+	Medellín, Coomerca	5.000	5.200	5.100		=
Bogotá, D.C., Corabastos	6.600	7.000	6.800		+	Medellín, Coomerca	6.000	6.200	6.133		=
Bogotá, D.C., Frigorífico Ble Ltda.	7.400	7.800	7.600		-	Palmira (Valle del Cauca)	6.000	6.000	6.000		=
Bogotá, D.C., Frigorífico Guadalupe	6.400	7.000	6.700		-	Pasto (Nariño)	4.000	5.000	4.533		=
Bogotá, D.C., Paloquemao	8.000	8.400	8.200		+	Popayán (Cauca)	5.600	5.600	5.600		=
Bucaramanga, Frigoríficos	6.500	7.300	6.800		-	Tuluá (Valle del Cauca)	6.000	6.600	6.200		=
Buenaventura (Valle del Cauca)	6.800	7.000	6.933		+	Valledupar, Mercado Nuevo	6.500	6.500	6.500		=
Cali, Galería Alameda	6.400	7.000	6.700		=						
Cali, Santa Helena	7.200	7.600	7.400		+	Pollo entero congelado sin vísceras					
Cartagena, Bazurto	6.600	6.800	6.700		+	Barranquilla, Barranquillita	4.100	4.200	4.150		=
Cúcuta, Cenabastos	6.600	6.600	6.600		=	Barranquilla, Granabastos	4.300	4.600	4.467		=
Ibagué, Frigorífico Carlina	7.700	7.700	7.700		=	Bucaramanga, Frigoríficos	4.950	5.000	4.983		+
Ibagué, Plaza La 21	7.000	7.400	7.133		=	Cali, Galería Alameda	5.600	5.600	5.600		=
Manizales (Caldas)	7.300	7.600	7.433		=	Cali, Santa Helena	5.000	5.200	5.100		-
Medellín, Central						Cartagena, Bazurto	4.200	4.500	4.350		-
Mayorista de Antioquia	7.100	7.700	7.525		=	Medellín, Central					
Medellín, Coomerca	6.800	7.000	6.900		=	Mayorista de Antioquia	5.000	5.300	5.125		=
Montería (Córdoba)	6.900	6.900	6.900		-	Medellín, Coomerca	4.800	5.000	4.950		=
Neiva, Surabastos	6.600	7.000	6.800		=	Montería (Córdoba)	4.000	4.400	4.200		-
Palmira (Valle del Cauca)	7.600	7.600	7.600		=	Pasto (Nariño)	4.000	5.400	4.800		=
Pasto (Nariño)	7.600	8.800	8.133		=	Popayán (Cauca)	5.200	5.400	5.300		=
Popayán (Cauca)	8.200	8.400	8.300		=	Valledupar, Mercado Nuevo	4.200	4.200	4.200		-
Sincelejo (Sucre)	7.200	7.600	7.400		=						
Tuluá (Valle del Cauca)	7.600	8.000	7.867		=	Pollo entero fresco con vísceras					
Valledupar, Mercado Nuevo	6.200	6.300	6.250		=	Ibagué, Plaza La 21	5.000	5.000	5.000		=
Villavicencio, CAV	7.200	7.400	7.300		+						
Pierna pernil con rabadilla						Pollo entero fresco sin vísceras					
Armenia, Mercar	3.600	4.600	4.133		=	Armenia, Mercar	4.800	5.400	5.067		=
Barranquilla, Barranquillita	3.100	3.200	3.150		=	Bogotá, D.C., Corabastos	5.400	6.000	5.667		+
Barranquilla, Granabastos	3.800	4.000	3.867		=	Bogotá, D.C., Frigorífico Ble Ltda.	5.600	6.000	5.800		+
Bogotá, D.C., Paloquemao	5.200	5.600	5.500		-	Bogotá, D.C., Frigorífico Guadalupe	4.700	5.400	5.125		-
Bucaramanga, Frigoríficos	3.800	4.700	4.100		=	Bogotá, D.C., Paloquemao	6.000	6.400	6.300		+
Buenaventura (Valle del Cauca)	4.000	4.400	4.133		=	Cúcuta, Cenabastos	4.800	4.900	4.850		-
Cali, Galería Alameda	4.200	4.400	4.300		=	Ibagué, Frigorífico Carlina	5.500	5.500	5.500		=
Cali, Santa Helena	4.400	4.600	4.500		+	Ibagué, Plaza La 21	5.200	5.600	5.400		+
Cartagena, Bazurto	3.300	4.050	3.688		=	Palmira (Valle del Cauca)	5.400	5.400	5.400		=
Cúcuta, Cenabastos	3.630	3.800	3.693		-	Pasto (Nariño)	4.000	5.400	4.867		=
Ibagué, Plaza La 21	5.000	5.200	5.067		+	Sincelejo (Sucre)	5.000	5.000	5.000		=
Medellín, Central						Tuluá (Valle del Cauca)	5.400	6.000	5.700		-
Mayorista de Antioquia	4.400	4.700	4.525		=	Villavicencio, CAV	5.200	5.400	5.250		=
Medellín, Coomerca	4.000	4.200	4.100		=						
Montería (Córdoba)	3.400	3.600	3.467		=	Rabadillas de pollo					
Palmira (Valle del Cauca)	4.600	4.600	4.600		=	Bucaramanga, Frigoríficos	1.850	1.850	1.850		+++
Pasto (Nariño)	3.600	4.000	3.867		=	Cúcuta, Cenabastos	1.400	2.200	1.867		=
Sincelejo (Sucre)	4.000	4.000	4.000		=	Manizales (Caldas)	2.000	2.000	2.000		=
Tuluá (Valle del Cauca)	4.600	5.400	4.933		+	Montería (Córdoba)	2.000	2.200	2.067		+
Valledupar, Mercado Nuevo	2.800	3.200	3.000		-						

Tendencias:

(---) Variación mayor al -20 %
 (--) Variación entre -10 % y -20 %
 (-) Variación entre 0 % y -10 %

(=) Variación igual a 0 %

(+) Variación entre 0 % y 10 %

(+ +) Variación entre 10 % y 20 %

(+++) Variación mayor al 20 %

(n.d.) No determinado

Cuadro 7. Mercados mayoristas. Precios de venta de pescados 2014 (15 al 21 de noviembre)

Productos y mercados	Pesos por kilogramo				Tendencia	Productos y mercados	Pesos por kilogramo				Tendencia				
	Mínimo	Máximo	Medio	Precios			Mínimo	Máximo	Medio	Precios					
Almejas con concha						Cachama de cultivo fresca (continuación)									
Cali, Galería Alameda	6.000	8.200	6.733	=	Cali, Santa Helena	5.000	6.000	5.250	-	Ubaté (Cundinamarca)	7.000	8.000	7.500	=	
Cali, Santa Helena	7.000	7.000	7.000	=	Medellín, Central	7.000	7.000	7.000	=	Villavicencio, CAV	7.000	7.000	7.000	=	
Medellín, Central															
Mayorista de Antioquia	2.800	5.000	4.267	=											
Almejas sin concha					Calamar anillos										
Cali, Galería Alameda	12.000	14.400	12.800	=	Bogotá, D.C., Corabastos	10.000	12.000	11.375	+	Bogotá, D.C., Paloquemao	16.000	18.000	16.500	+	
Cali, Santa Helena	9.800	10.200	10.000	+	Cali, Galería Alameda	10.000	11.200	10.600	+	Cali, Santa Helena	9.500	10.000	9.833	+	
Medellín, Central					Medellín, Central					Mayorista de Antioquia	9.600	14.000	11.533	=	
Mayorista de Antioquia	15.000	16.100	15.533	=	Palmira (Valle del Cauca)	8.000	9.000	8.500	=						
Palmira (Valle del Cauca)	10.000	10.300	10.150	=											
Bagre rayado en postas congelado					Calamar blanco entero										
Armenia, Mercar	16.000	17.000	16.500	-	Bogotá, D.C., Corabastos	6.000	6.600	6.225	+	Bogotá, D.C., Paloquemao	7.000	8.000	7.750	+	
Bogotá, D.C., Paloquemao	16.000	16.000	16.000	-	Cali, Galería Alameda	6.000	7.200	6.600	=	Cali, Santa Helena	6.000	6.200	6.133	+	
Medellín, Central					Cali, Santa Helena	6.000	6.200	6.133	+	Palmira (Valle del Cauca)	5.000	6.000	5.500	=	
Mayorista de Antioquia	13.000	15.000	13.900	=											
Tunja (Boyacá)	15.000	15.000	15.000	+											
Villavicencio, CAV	16.000	16.000	16.000	=											
Bagre rayado entero congelado					Calamar morado entero										
Bogotá, D.C., Plaza Las Flores	9.600	10.400	9.950	+	Bogotá, D.C., Corabastos	9.000	10.000	9.375	+	Bogotá, D.C., Paloquemao	9.000	10.000	9.400	+	
Cali, Galería Alameda	16.400	18.000	17.200	=	Cali, Galería Alameda	9.000	11.600	10.133	=	Cali, Santa Helena	8.500	8.500	8.500	+	
Cali, Santa Helena	14.700	15.000	14.900	+	Cali, Santa Helena	8.500	8.500	8.500	+	Palmira (Valle del Cauca)	11.200	11.200	11.200	=	
Medellín, Central															
Mayorista de Antioquia	11.700	15.000	13.900	=	Camarón tigre precocido seco										
Palmira (Valle del Cauca)	14.000	16.000	15.000	=	Bogotá, D.C., Paloquemao	30.000	32.000	31.500	-	Bogotá, D.C., Paloquemao	26.000	27.000	26.500	-	
Pereira, La 41	18.000	18.000	18.000	=	Cali, Santa Helena	26.000	27.000	26.500	-	Medellín, Central					
Popayán (Cauca)	14.000	14.000	14.000	=	Medellín, Central					Mayorista de Antioquia	29.000	34.000	32.100	=	
Bagre rayado entero fresco					Mayorista de Antioquia	29.000	34.000	32.100	=	Palmira (Valle del Cauca)	22.000	26.000	24.000	=	
Barranquilla, Barranquillita	9.000	10.000	9.500	=	Palmira (Valle del Cauca)	22.000	26.000	24.000	=	Popayán (Cauca)	30.000	30.000	30.000	=	
Bogotá, D.C., Paloquemao	16.000	16.000	16.000	=											
Bogotá, D.C., Plaza Las Flores	8.800	9.600	9.050	-	Camarón titi precocido seco										
Bucaramanga, Centroabastos	10.400	12.000	10.933	-	Armenia, Mercar	27.600	28.000	27.800	=	Bogotá, D.C., Paloquemao	24.000	26.000	25.000	-	
Cúcuta, La Nueva Sexta	8.000	9.000	8.500	+	Bogotá, D.C., Paloquemao	24.000	26.000	25.000	-	Popayán (Cauca)	19.000	20.000	19.500	+	
La Dorada (Caldas)	10.000	11.600	10.989	+											
Montería (Córdoba)	10.000	10.000	10.000	+	Capaz Magdalena fresco										
Neiva, Surabastos	14.000	14.000	14.000	+	La Dorada (Caldas)	12.000	12.000	12.000	-	La Dorada (Caldas)	11.000	11.000	11.000	=	
Sincelejo (Sucre)	8.000	9.000	8.500	+	Neiva, Surabastos	11.000	11.000	11.000	=	Neiva, Surabastos	11.000	11.000	11.000	=	
Ubaté (Cundinamarca)	12.000	12.000	12.000	=	Tunja (Boyacá)	12.000	12.000	12.000	+	Tunja (Boyacá)	12.000	12.000	12.000	+	
Valledupar, Mercado Nuevo	11.000	12.000	11.333	=											
Blanquillo entero fresco					Cazuela de mariscos (paquete)										
Barranquilla, Barranquillita	8.000	8.000	8.000	=	Bogotá, D.C., Corabastos	9.500	10.000	9.750	-	Bogotá, D.C., Corabastos	10.000	11.000	10.250	=	
Bucaramanga, Centroabastos	8.000	8.000	8.000	=	Bogotá, D.C., Paloquemao	10.000	11.000	10.250	=	Medellín, Central					
La Dorada (Caldas)	8.000	9.000	8.556	+	Medellín, Central					Mayorista de Antioquia	12.000	18.600	14.867	=	
Montería (Córdoba)	10.000	10.000	10.000	+++											
Sincelejo (Sucre)	6.000	7.000	6.750	+	Corvina, filete congelado nacional										
Valledupar, Mercado Nuevo	8.000	10.000	9.000	=	Buenaventura (Valle del Cauca)	16.000	16.000	16.000	=	Cali, Galería Alameda	25.000	27.800	26.267	=	
Bocachico criollo fresco					Cali, Santa Helena	19.000	22.000	20.500	-	Cali, Santa Helena	19.000	22.000	20.500	-	
Barranquilla, Barranquillita	9.500	10.000	9.750	+++	Palmira (Valle del Cauca)	20.000	20.000	20.000	=	Palmira (Valle del Cauca)	20.000	20.000	20.000	=	
Cúcuta, La Nueva Sexta	5.000	6.000	5.500	-											
La Dorada (Caldas)	10.000	12.000	11.333	+	Langostino U12										
Sincelejo (Sucre)	10.000	12.000	11.333	+	Bogotá, D.C., Paloquemao	52.000	56.000	54.000	=	Bogotá, D.C., Paloquemao	50.000	52.000	51.500	+	
Valledupar, Mercado Nuevo	12.000	14.400	13.200	--	Cali, Galería Alameda	60.000	62.000	61.000	=	Buenaventura (Valle del Cauca)	40.000	42.000	40.667	=	
Bocachico importado congelado					Medellín, Central					Cali, Galería Alameda	55.800	55.800	55.800	+	
Armenia, Mercar	6.000	6.600	6.300	=	Mayorista de Antioquia	48.000	53.000	51.000	=	Cali, Santa Helena	48.000	50.000	49.333	+	
Barranquilla, Barranquillita	6.000	6.000	6.000	=						Medellín, Central					
Bogotá, D.C., Plaza Las Flores	6.000	6.400	6.200	-	Langostino 16-20						Mayorista de Antioquia	43.000	48.000	46.333	=
Cali, Galería Alameda	7.300	7.800	7.633	-	Bogotá, D.C., Corabastos	46.000	50.000	48.000	=	Palmira (Valle del Cauca)	40.000	40.000	40.000	=	
Cali, Santa Helena	5.500	5.600	5.533	-	Bogotá, D.C., Paloquemao	50.000	52.000	51.500	+						
Cartagena, Bazurto	6.200	6.200	6.200	=	Buenaventura (Valle del Cauca)	40.000	42.000	40.667	=						
Cúcuta, La Nueva Sexta	7.000	7.000	7.000	=	Cali, Galería Alameda	55.800	55.800	55.800	+						
Manizales (Caldas)	6.000	8.000	6.667	=	Cali, Santa Helena	48.000	50.000	49.333	+						
Montería (Córdoba)	7.000	8.000	7.667	+	Medellín, Central										
Palmira (Valle del Cauca)	6.000	6.200	6.100	+											
Pereira, La 41	6.000	6.000	6.000	=	Merluza, filete importado										
Popayán (Cauca)	7.300	7.400	7.350	=	Armenia, Mercar	7.600	8.000	7.800	=	Bogotá, D.C., Corabastos	8.000	9.000	8.625	++	
Sincelejo (Sucre)	6.250	6.500	6.313	-	Bogotá, D.C., Paloquemao	11.000	12.000	11.500	-	Bogotá, D.C., Paloquemao	11.000	12.000	11.500	-	
Tuluá (Valle del Cauca)	6.400	7.000	6.700	=	Cali, Galería Alameda	8.500	9.000	8.667	+	Cali, Galería Alameda	8.500	9.000	8.667	+	
Valledupar, Mercado Nuevo	7.250	7.250	7.250	=	Cali, Santa Helena	8.000	8.200	8.067	+	Cali, Santa Helena	8.000	8.200	8.067	+	
					Medellín, Central					Medellín, Central					
Cachama de cultivo fresca					Mayorista de Antioquia	7.000	8.500	7.833	=	Mayorista de Antioquia	7.000	8.500	7.833	=	
Bogotá, D.C., Plaza Las Flores	5.040	5.200	5.160	+											
Bucaramanga, Centroabastos	6.000	6.400	6.208	+											
Cúcuta, La Nueva Sexta	4.000	4.500	4.250	+											
Ibagué, Plaza La 21	5.200	5.200	5.200	n.d.											
Montería (Córdoba)	6.000	6.000	6.000	--											

**Cuadro 7. Mercados mayoristas. Precios de venta de pescados (conclusión)
2014 (15 al 21 de noviembre)**

Productos y mercados	Pesos por kilogramo				Tenden- cia	Productos y mercados	Pesos por kilogramo				Tenden- cia
	Mínimo	Máximo	Medio				Mínimo	Máximo	Medio		
Merluza, filete importado (continuación)						Salmón, filete congelado (continuación)					
Palmira (Valle del Cauca)	7.000	7.000	7.000	=		Cali, Galeria Alameda	26.000	29.900	27.600	=	
Merluza, filete nacional						Cali, Santa Helena	24.000	26.000	25.000	+	
Bogotá, D.C., Corabastos	23.000	24.000	23.375	-		Medellín, Central					
Bogotá, D.C., Paloquemao	28.000	28.000	28.000	n.d.		Mayorista de Antioquia	25.000	27.000	26.233	=	
Cali, Santa Helena	18.000	20.000	19.000	=		Palmira (Valle del Cauca)	24.000	26.000	25.000	=	
						Popayán (Cauca)	25.000	25.000	25.000	=	
Mojarra lora entera congelada						Sierra entera congelada					
Armenia, Mercar	9.000	9.000	9.000	=		Armenia, Mercar	10.800	12.000	11.400	=	
Barranquilla, Barranquillita	5.500	5.500	5.500	=		Bogotá, D.C., Corabastos	11.500	12.000	11.750	++	
Cartagena, Bazurto	5.500	6.000	5.833	+		Buenaventura (Valle del Cauca)	7.000	7.000	7.000	++	
Mojarra lora entera fresca						Cali, Galeria Alameda	10.000	12.400	11.467	=	
Barranquilla, Barranquillita	6.000	6.000	6.000	=		Cartagena, Bazurto	11.000	12.000	11.600	=	
Cartagena, Bazurto	5.500	6.000	5.750	=		Medellín, Central					
Montería (Córdoba)	7.000	7.000	7.000	++		Mayorista de Antioquia	11.000	12.500	11.833	=	
Sincelejo (Sucre)	6.000	7.000	6.750	+		Palmira (Valle del Cauca)	10.000	11.000	10.500	=	
Valledupar, Mercado Nuevo	7.000	8.000	7.667	=		Tilapia, filete congelado					
Villavicencio, CAV	8.000	8.000	8.000	=		Bogotá, D.C., Corabastos	12.000	13.000	12.625	+	
Nicuro fresco						Cali, Galeria Alameda	12.000	15.200	13.425	=	
Bogotá, D.C., Plaza Las Flores	4.800	5.200	4.850	-		Cali, Santa Helena	12.000	13.000	12.500	+	
La Dorada (Caldas)	5.000	5.000	5.000	=		Medellín, Central					
Tunja (Boyacá)	7.000	7.000	7.000	=		Mayorista de Antioquia	14.000	16.100	15.033	=	
Ubaté (Cundinamarca)	7.000	8.000	7.500	+		Popayán (Cauca)	10.000	11.000	10.500	+	
						Tuluá (Valle del Cauca)	13.600	14.000	13.800	=	
Palmitos de mar						Tilapia, lomitos					
Bogotá, D.C., Corabastos	9.000	10.000	9.625	+		Medellín, Central					
Bogotá, D.C., Paloquemao	10.000	12.000	11.250	+		Mayorista de Antioquia	5.000	6.000	5.533	=	
Cali, Galeria Alameda	11.000	12.400	11.467	=		Tilapia roja entera congelada					
Cali, Santa Helena	10.500	10.500	10.500	+		Barranquilla, Barranquillita	6.000	6.500	6.250	=	
Medellín, Central						Cali, Galeria Alameda	7.500	9.000	8.100	=	
Mayorista de Antioquia	8.000	8.600	8.333	=		Cali, Santa Helena	8.000	8.400	8.200	+	
Palmira (Valle del Cauca)	8.000	8.000	8.000	=		Cartagena, Bazurto	6.500	7.000	6.767	=	
Pargo rojo entera congelado						Medellín, Central					
Armenia, Mercar	18.000	18.000	18.000	=		Mayorista de Antioquia	7.700	8.800	8.300	=	
Bogotá, D.C., Corabastos	17.500	18.000	17.875	+		Palmira (Valle del Cauca)	7.600	7.600	7.600	=	
Bogotá, D.C., Paloquemao	19.000	20.000	19.500	=		Tuluá (Valle del Cauca)	7.600	8.000	7.800	=	
Cali, Galeria Alameda	14.200	17.200	15.467	=		Tilapia roja entera fresca					
Medellín, Central						Barranquilla, Barranquillita	6.500	7.000	6.750	=	
Mayorista de Antioquia	18.000	23.000	21.300	=		Bogotá, D.C., Paloquemao	7.600	8.000	7.800	=	
Pereira, La 41	20.000	20.000	20.000	=		Bucaramanga, Centroabastos	6.800	7.200	7.000	+	
Tuluá (Valle del Cauca)	10.000	14.000	12.000	=		Cúcuta, La Nueva Sexta	7.000	7.000	7.000	=	
Pargo rojo entera fresca						Ibagué, Plaza La 21	6.400	6.400	6.400	=	
Valledupar, Mercado Nuevo	18.000	18.000	18.000	=		Montería (Córdoba)	8.000	8.000	8.000	+++	
Pargo rojo platero						Neiva, Surabastos	7.000	7.000	7.000	=	
Buenaventura (Valle del Cauca)	14.000	14.000	14.000	=		Sincelejo (Sucre)	6.000	7.000	6.667	=	
Cali, Galeria Alameda	18.000	18.600	18.300	=		Ubaté (Cundinamarca)	8.000	8.000	8.000	=	
Cali, Santa Helena	14.000	14.500	14.333	-		Valledupar, Mercado Nuevo	7.500	7.500	7.500	=	
Cartagena, Bazurto	18.800	20.000	19.267	=		Toyo blanco, filete congelado					
Palmira (Valle del Cauca)	15.600	15.600	15.600	=		Bogotá, D.C., Paloquemao	11.000	12.000	11.750	+	
Pescado cabezas						Cali, Galeria Alameda	8.500	9.500	9.000	+	
Armenia, Mercar	2.400	3.000	2.700	=		Cali, Santa Helena	9.200	9.500	9.350	-	
Bogotá, D.C., Paloquemao	5.000	6.000	5.750	+		Palmira (Valle del Cauca)	8.600	8.600	8.600	=	
Buenaventura (Valle del Cauca)	2.000	2.500	2.167	=		Popayán (Cauca)	11.000	11.000	11.000	=	
Cali, Galeria Alameda	5.000	5.000	5.000	=		Tuluá (Valle del Cauca)	9.700	10.000	9.850	=	
Cali, Santa Helena	5.500	6.000	5.667	=		Trucha en corte mariposa					
Palmira (Valle del Cauca)	6.000	6.000	6.000	=		Armenia, Mercar	12.000	12.000	12.000	=	
Pereira, La 41	2.200	2.200	2.200	=		Bogotá, D.C., Corabastos	12.000	13.000	12.375	+	
Popayán (Cauca)	4.000	4.000	4.000	=		Bogotá, D.C., Paloquemao	13.000	14.000	13.750	+	
Róbalo, filete congelado						Cali, Santa Helena	12.000	13.000	12.500	+	
Armenia, Mercar	10.000	11.000	10.500	=		Manizales (Caldas)	13.000	13.000	13.000	=	
Medellín, Central Mayorista de Antioquia	7.000	7.500	7.233	-		Medellín, Central					
Pereira, La 41	9.800	9.800	9.800	=		Mayorista de Antioquia	11.000	12.500	11.533	=	
Salmón, filete congelado						Palmira (Valle del Cauca)	11.000	12.000	11.500	=	
Armenia, Mercar	25.600	27.000	26.300	=		Pereira, La 41	13.000	13.000	13.000	=	
Bogotá, D.C., Corabastos	22.000	24.000	22.650	-		Popayán (Cauca)	11.000	11.000	11.000	+	
Bogotá, D.C., Paloquemao	26.000	28.000	27.333	-		Trucha entera fresca					
						Pasto (Nariño)	10.000	10.000	10.000	=	

Tendencias:

(---) Variación mayor al -20 %
 (--) Variación entre -10 % y -20 %
 (-) Variación entre 0 % y -10 %

(=) Variación igual a 0 %

(+) Variación entre 0 % y 10 %

(+ +) Variación entre 10 % y 20 %

(+ + +) Variación mayor al 20 %

(n.d.) No determinado

**Cuadro 8. Mercados mayoristas. Precios de venta de productos procesados
2014 (15 al 21 de noviembre)**

Productos y mercados	Pesos por kilogramo				Tenden- cia	Productos y mercados	Pesos por kilogramo				Tenden- cia			
	Mínimo	Máximo	Medio				Mínimo	Máximo	Medio					
Aceite girasol						Azúcar morena								
Barranquilla, Barranquillita	6.790	6.917	6.854	=	Bogotá, D.C., Corabastos	1.720	1.840	1.780	+	Barranquilla, Barranquillita	1.700	1.840	1.753	=
Barranquilla, Granabastos	6.825	7.042	6.906	=	Bogotá, D.C., Plaza España	1.800	1.840	1.827	-	Barranquilla, Granabastos	1.558	1.580	1.566	=
Cartagena, Bazurto	6.333	6.667	6.500	=	Cali, La Floresta	1.600	1.720	1.640	=	Bucaramanga, Mercados del centro	1.792	1.875	1.843	+
Medellín, Central					Cali, Siloé	1.680	1.740	1.713	=	Cartagena, Bazurto	1.760	1.840	1.790	-
Mayorista de Antioquia	6.500	6.708	6.635	=	Cartago (Valle del Cauca)	1.800	2.040	1.920	-	Cúcuta, Cenabastos	2.000	2.100	2.060	+
Montería (Córdoba)	5.500	5.667	5.556	=	Ibagué, Plaza La 21	1.660	1.660	1.660	-	Ibagué, Plaza La 21	1.600	1.640	1.620	-
Pereira, Mercasa	6.920	7.570	7.245	=	Medellín, Central					Medellín, Central				
Sincelejo (Sucre)	4.542	4.958	4.788	-	Mayorista de Antioquia	1.760	1.920	1.820	=	Mayorista de Antioquia	1.760	1.920	1.820	=
Valledupar, Mercado Nuevo	6.500	6.667	6.583	=	Medellín, Coomerca	1.720	1.760	1.740	=	Montería (Córdoba)	1.500	1.520	1.513	+
Aceite soya					Pamplona (Norte de Santander)	1.800	1.920	1.860	-	Neiva, Surabastos	1.620	1.660	1.640	=
Cartago (Valle del Cauca)	4.150	4.800	4.481	+	Pasto (Nariño)	1.760	1.840	1.800	=	Pamplona (Norte de Santander)	1.600	1.600	1.600	=
Aceite vegetal mezcla					Tuluá (Valle del Cauca)	1.600	1.850	1.750	=	Sincelejo (Sucre)	1.760	1.920	1.860	=
Armenia, Mercar	3.454	3.917	3.707	=	Azúcar refinada					Valledupar, Mercado Nuevo	1.680	1.800	1.747	+
Barranquilla, Barranquillita	3.773	4.017	3.875	=	Barranquilla, Barranquillita	1.700	1.840	1.753	=	Villavicencio, CAV	1.760	1.880	1.810	=
Barranquilla, Granabastos	3.757	3.875	3.825	=	Barranquilla, Granabastos	1.558	1.580	1.566	=	Azúcar sulfitada				
Bogotá, D.C., Corabastos	4.083	5.000	4.531	+	Bucaramanga, Mercados del centro	1.792	1.875	1.843	+	Armenia, Mercar	1.500	1.600	1.550	=
Bucaramanga, Centroabastos	3.361	4.444	3.807	=	Cartagena, Bazurto	1.760	1.840	1.790	-	Barranquilla, Barranquillita	1.364	1.450	1.411	=
Bucaramanga, Mercados del centro	3.417	4.398	3.963	-	Cúcuta, Cenabastos	2.000	2.100	2.060	+	Barranquilla, Granabastos	1.400	1.420	1.407	=
Buenaventura (Valle del Cauca)	3.833	4.667	4.257	+	Ibagué, Plaza La 21	1.600	1.640	1.620	-	Bogotá, D.C., Corabastos	1.572	1.620	1.593	+
Cali, La Floresta	4.167	5.208	4.677	=	Medellín, Central					Bogotá, D.C., Plaza España	1.560	1.632	1.587	-
Cali, Santa Helena	4.333	4.833	4.569	=	Mayorista de Antioquia	1.760	1.800	1.780	+	Bucaramanga, Centroabastos	1.640	1.640	1.640	+
Cali, Siloé	4.200	4.833	4.535	=	Montería (Córdoba)	1.500	1.520	1.513	+	Bucaramanga, Mercados del centro	1.620	1.660	1.633	+
Cartagena, Bazurto	3.667	3.833	3.729	-	Neiva, Surabastos	1.620	1.660	1.640	=	Buenaventura (Valle del Cauca)	1.540	1.580	1.560	+
Cartago (Valle del Cauca)	3.444	4.000	3.749	+	Pamplona (Norte de Santander)	1.600	1.600	1.600	=	Cali, La Floresta	1.500	1.500	1.500	-
Cúcuta, Cenabastos	3.333	4.213	3.653	+	Sincelejo (Sucre)	1.760	1.920	1.860	=	Cali, Santa Helena	1.520	1.560	1.540	-
Cúcuta, La Nueva Sexta	3.241	3.519	3.333	-	Valledupar, Mercado Nuevo	1.680	1.800	1.747	+	Cali, Siloé	1.480	1.480	1.480	=
Ibagué, Plaza La 21	3.667	3.667	3.667	+	Villavicencio, CAV	1.760	1.880	1.810	=	Cartago (Valle del Cauca)	1.620	1.640	1.630	=
Manizales (Caldas)	3.875	4.700	4.132	=	Azúcar sulfitada					Ibagué, Plaza La 21	1.520	1.540	1.530	+
Medellín, Central					Armenia, Mercar	1.500	1.600	1.550	=	Manizales (Caldas)	1.560	1.700	1.620	=
Mayorista de Antioquia	3.750	3.892	3.827	=	Barranquilla, Barranquillita	1.364	1.450	1.411	=	Medellín, Central				
Montería (Córdoba)	5.167	5.167	5.167	+	Barranquilla, Granabastos	1.400	1.420	1.407	=	Mayorista de Antioquia	1.540	1.560	1.545	=
Neiva, Surabastos	3.667	4.083	3.875	=	Bogotá, D.C., Corabastos	1.572	1.620	1.593	+	Palmira (Valle del Cauca)	1.440	1.460	1.453	=
Palmira (Valle del Cauca)	3.900	4.167	4.011	=	Bogotá, D.C., Plaza España	1.560	1.632	1.587	-	Pereira, Mercasa	1.700	1.700	1.700	=
Pamplona (Norte de Santander)	3.519	3.519	3.519	=	Bucaramanga, Centroabastos	1.640	1.640	1.640	+	Sincelejo (Sucre)	1.420	1.480	1.460	+
Pasto (Nariño)	3.292	3.500	3.417	-	Bucaramanga, Mercados del centro	1.620	1.660	1.633	+	Tuluá (Valle del Cauca)	1.420	1.520	1.468	=
Popayán (Cauca)	3.242	3.458	3.354	-	Buenaventura (Valle del Cauca)	1.540	1.580	1.560	+	Valledupar, Mercado Nuevo	1.500	1.540	1.527	+
Sincelejo (Sucre)	3.042	3.575	3.227	-	Cali, La Floresta	1.500	1.500	1.500	-	Villavicencio, CAV	1.680	1.720	1.695	-
Tuluá (Valle del Cauca)	3.417	4.167	3.825	=	Cali, Santa Helena	1.520	1.560	1.540	-	Bocadillo veleño				
Valledupar, Mercado Nuevo	3.833	4.000	3.917	=	Cali, Siloé	1.480	1.480	1.480	=	Bogotá, D.C., Corabastos	194	208	203	n.d.
Villavicencio, CAV	4.167	5.000	4.651	=	Cartago (Valle del Cauca)	1.620	1.640	1.630	=	Bogotá, D.C., Paloquemao	189	208	199	+
Avena en hojuelas					Ibagué, Plaza La 21	1.520	1.540	1.530	+	Neiva, Surabastos	103	106	104	+
Barranquilla, Barranquillita	5.208	5.573	5.355	=	Manizales (Caldas)	1.560	1.700	1.620	=	Café instantáneo				
Barranquilla, Granabastos	5.292	5.500	5.421	=	Medellín, Central					Barranquilla, Barranquillita	64.706	67.647	66.176	=
Bogotá, D.C., Corabastos	6.000	6.083	6.028	-	Mayorista de Antioquia	1.540	1.560	1.545	=	Barranquilla, Granabastos	64.426	67.157	65.658	=
Bogotá, D.C., Paloquemao	6.500	6.708	6.569	+	Palmira (Valle del Cauca)	1.440	1.460	1.453	=	Bogotá, D.C., Corabastos	64.706	66.176	65.515	+
Bogotá, D.C., Plaza España	6.000	6.500	6.208	+	Pereira, Mercasa	1.700	1.700	1.700	=	Bogotá, D.C., Plaza España	66.667	70.588	68.415	+
Bucaramanga, Centroabastos	5.042	5.200	5.103	-	Sincelejo (Sucre)	1.420	1.480	1.460	+	Buenaventura (Valle del Cauca)	73.706	75.294	74.500	+
Bucaramanga, Mercados del centro	5.058	5.258	5.183	+	Tuluá (Valle del Cauca)	1.420	1.520	1.468	=	Cartagena, Bazurto	67.647	72.941	70.441	-
Cali, La Floresta	6.042	6.042	6.042	=	Valledupar, Mercado Nuevo	1.500	1.540	1.527	+	Cartago (Valle del Cauca)	68.750	70.000	69.375	-
Cali, Santa Helena	5.833	5.938	5.885	-	Villavicencio, CAV	1.680	1.720	1.695	-	Cúcuta, Cenabastos	62.990	66.078	64.101	-
Cali, Siloé	5.729	5.750	5.740	=	Bocadillo veleño					Medellín, Central				
Cartagena, Bazurto	5.208	5.208	5.208	=	Bogotá, D.C., Corabastos	194	208	203	n.d.	Mayorista de Antioquia	71.242	73.529	72.304	=
Cartago (Valle del Cauca)	8.000	8.094	8.047	+	Bogotá, D.C., Paloquemao	189	208	199	+	Medellín, Coomerca	73.203	73.856	73.660	+
Cúcuta, Cenabastos	5.000	5.167	5.056	=	Neiva, Surabastos	103	106	104	+	Medellín, Placita de Flórez	73.529	73.856	73.747	=
Cúcuta, La Nueva Sexta	5.000	5.250	5.139	+	Café instantáneo					Neiva, Surabastos	58.824	59.804	59.436	-
Ibagué, Plaza La 21	5.933	6.067	5.989	=	Barranquilla, Barranquillita	64.706	67.647	66.176	=	Palmira (Valle del Cauca)	72.549	72.549	72.549	=
Neiva, Surabastos	6.250	6.500	6.354	=	Barranquilla, Granabastos	64.426	67.157	65.658	=	Pasto (Nariño)	76.471	81.699	79.303	=
Palmira (Valle del Cauca)	5.729	6.458	6.063	=	Bogotá, D.C., Corabastos	64.706	66.176	65.515	+	Popayán (Cauca)	75.098	78.366	76.732	=
Pamplona (Norte de Santander)	5.333	5.333	5.333	=	Bogotá, D.C., Plaza España	66.667	70.588	68.415	+	Sincelejo (Sucre)	65.196	68.137	66.054	-
Pereira, Mercasa	5.210	5.745	5.478	+	Buenaventura (Valle del Cauca)	73.706	75.294	74.500	+	Tuluá (Valle del Cauca)	74.641	76.797	75.534	-
Popayán (Cauca)	5.133	5.250	5.183	+	Cartagena, Bazurto	67.647	72.941	70.441	-	Valledupar, Mercado Nuevo	61.765	63.725	62.745	=
Sincelejo (Sucre)	5.313	5.729	5.417	+	Cartago (Valle del Cauca)	68.750	70.000	69.375	-	Café molido				
Tuluá (Valle del Cauca)	5.208	5.375	5.278	=	Cúcuta, Cenabastos	62.990	66.078	64.101	-	Armenia, Mercar	14.300	14.600	14.500	=
Valledupar, Mercado Nuevo	4.333	4.500	4.444	=	Medellín, Central					Barranquilla, Barranquillita	15.000	15.700	15.285	=
Villavicencio, CAV	6.000	6.333	6.121	-	Mayorista de Antioquia	71.242	73.529	72.304	=					
Avena molida					Medellín, Coomerca	73.203	73.856	73.660	+					
Bogotá, D.C., Corabastos	6.167	6.333	6.250	-	Medellín, Placita de Flórez	73.529	73.856	73.747	=					
Bogotá, D.C., Paloquemao	6.500	6.708	6.569	-	Neiva, Surabastos	58.824	59.804	59.436	-					
Bogotá, D.C., Plaza España	6.000	6.500	6.208	-	Palmira (Valle del Cauca)	72.549	72.549	72.549	=					
Cali, La Floresta	6.042	6.042	6.042	-	Pasto (Nariño)	76.471	81.699	79.303	=					
Cali, Santa Helena	6.042	6.250	6.146	-	Popayán (Cauca)	75.098	78.366	76.732	=					
Cali, Siloé	5.938	6.167	6.052	=	Sincelejo (Sucre)	65.196	68.137	66.054	-					
Ibagué, Plaza La 21	6.167	6.533	6.333	=	Tuluá (Valle del Cauca)	74.641	76.797	75.534	-					
Neiva, Surabastos	6.250	6.500	6.354	=	Valledupar, Mercado Nuevo	61.765	63.725	62.745	=					
Palmira (Valle del Cauca)	5.729	6.458	6.063	=	Café molido									
Pereira, Mercasa	5.625	5.975	5.800	=	Armenia, Mercar	14.300	14.600	14.500	=					
Popayán (Cauca)	5.358	5.417	5.397	+	Barranquilla, Barranquillita	15.000	15.700	15.285	=					
Tuluá (Valle del Cauca)	5.615	5.917	5.736	=										

**Cuadro 8. Mercados mayoristas. Precios de venta de productos procesados (continuación)
2014 (15 al 21 de noviembre)**

Productos y mercados	Pesos por kilogramo				Tenden- cia	Productos y mercados	Pesos por kilogramo				Tenden- cia				
	Mínimo	Máximo	Medio				Mínimo	Máximo	Medio						
Café molido (continuación)						Fécula de maíz (continuación)									
Barranquilla, Granabastos	15.133	15.497	15.368	=	Montería (Córdoba)	10.000	10.000	10.000	=	Barranquilla, Surabastos	12.829	13.158	12.961	=	
Bogotá, D.C., Corabastos	14.400	14.800	14.500	-	Palmita (Valle del Cauca)	13.816	13.816	13.816	=	Bogotá, D.C., Plaza España	12.500	12.500	12.500	=	
Bogotá, D.C., Paloquemao	15.600	16.400	16.047	-	Pamplona (Norte de Santander)	12.500	12.500	12.500	=	Pasto (Nariño)	9.145	9.276	9.211	=	
Bogotá, D.C., Plaza España	14.400	15.200	14.787	+	Popayán (Cauca)	12.039	12.237	12.134	=	Valledupar, Mercado Nuevo	13.158	14.254	13.706	=	
Bucaramanga, Centroabastos	14.704	14.976	14.797	=	Villavicencio, CAV	12.993	14.474	13.446	+						
Bucaramanga, Mercados del centro	14.664	14.784	14.744	+						Galletas dulces redondas con crema					
Cali, La Floresta	14.000	14.800	14.400	=	Barranquilla, Barranquillita	8.835	9.438	9.079	-	Barranquilla, Granabastos	8.906	9.287	9.076	=	
Cali, Santa Helena	14.000	14.400	14.240	-	Bogotá, D.C., Plaza España	8.660	8.996	8.830	+	Bucaramanga, Centroabastos	9.036	9.880	9.317	=	
Cali, Siloé	13.852	14.320	14.057	=	Bucaramanga, Mercados del centro	9.147	9.880	9.394	-	Cartagena, Bazurto	9.639	10.542	10.015	=	
Cartagena, Bazurto	15.583	16.333	16.021	=	Cúcuta, Cenabastos	9.202	9.491	9.333	=	Cúcuta, La Nueva Sexta	8.892	8.995	8.926	-	
Cartago (Valle del Cauca)	15.200	16.000	15.600	-	Cúcuta, Plaza La 21	7.667	7.917	7.833	=	Pamplona (Norte de Santander)	8.892	9.098	8.995	=	
Cúcuta, Cenabastos	14.779	15.763	15.125	-	Sincelejo (Sucre)	9.016	9.187	9.123	+						
Ibagué, Plaza La 21	15.000	15.800	15.467	+						Galletas saladas 3 tacos					
Manizales (Caldas)	14.600	15.000	14.900	=	Armenia, Mercar	8.361	8.611	8.491	=	Barranquilla, Barranquillita	7.692	7.969	7.801	=	
Medellín, Central					Barranquilla, Barranquillita	7.436	7.692	7.567	=	Barranquilla, Granabastos	7.619	7.937	7.725	-	
Mayorista de Antioquia	13.400	14.000	13.800	=	Bogotá, D.C., Corabastos	8.307	8.598	8.413	-	Bogotá, D.C., Paloquemao	8.016	8.254	8.095	=	
Montería (Córdoba)	16.400	16.800	16.533	=	Bucaramanga, Centroabastos	8.016	8.254	8.095	=	Bucaramanga, Mercados del centro	7.196	8.016	7.626	-	
Palmita (Valle del Cauca)	14.240	14.400	14.347	=	Bucaramanga, Mercados del centro	7.196	8.016	7.626	-	Buenaventura (Valle del Cauca)	7.672	7.952	7.801	=	
Pereira, Mercasa	18.475	18.475	18.475	=	Cali, La Floresta	7.804	7.937	7.870	=	Cali, Santa Helena	7.672	7.937	7.804	-	
Tuluá (Valle del Cauca)	14.216	14.352	14.269	=	Cali, Siloé	7.778	7.937	7.857	=	Cartago (Valle del Cauca)	7.738	7.937	7.837	-	
Valledupar, Mercado Nuevo	14.583	14.833	14.750	=	Cartago (Valle del Cauca)	7.738	7.937	7.837	-	Cúcuta, Cenabastos	8.125	8.521	8.266	+	
Villavicencio, CAV	12.833	13.000	12.896	=	Cúcuta, La Nueva Sexta	8.056	8.333	8.148	=	Ibagué, Plaza La 21	7.436	7.615	7.538	+	
					Ibagué, Plaza La 21	7.436	7.615	7.538	+	Manizales (Caldas)	8.333	8.333	8.333	=	
Chocolate amargo					Manizales (Caldas)	8.333	8.333	8.333	=	Medellín, Central					
Armenia, Mercar	16.000	16.400	16.200	=	Mayorista de Antioquia	7.540	7.672	7.573	+	Medellín, Coomerca	7.672	7.738	7.722	=	
Buenaventura (Valle del Cauca)	16.800	17.600	17.200	=	Medellín, Coomerca	7.672	7.738	7.722	+	Medellín, Placita de Flórez	7.672	7.672	7.672	+	
Cali, La Floresta	15.600	15.600	15.600	=	Medellín, Placita de Flórez	7.672	7.672	7.672	+	Montería (Córdoba)	10.053	10.159	10.088	=	
Cali, Santa Helena	15.800	15.880	15.853	-	Montería (Córdoba)	10.053	10.159	10.088	=	Neiva, Surabastos	7.672	7.937	7.870	=	
Cartago (Valle del Cauca)	17.000	17.400	17.200	=	Neiva, Surabastos	7.672	7.937	7.870	=	Palmita (Valle del Cauca)	8.254	8.333	8.294	=	
Ibagué, Plaza La 21	16.000	18.000	17.000	=	Pamplona (Norte de Santander)	8.056	8.056	8.056	+	Pasto (Nariño)	8.201	8.598	8.377	=	
Manizales (Caldas)	16.000	16.000	16.000	=	Popayán (Cauca)	7.804	8.188	7.967	=	Popayán (Cauca)	7.804	8.188	7.967	+	
Medellín, Central					Sincelejo (Sucre)	7.564	7.821	7.692	+	Sincelejo (Sucre)	7.564	7.821	7.692	+	
Mayorista de Antioquia	14.680	14.800	14.740	+	Tuluá (Valle del Cauca)	7.765	7.870	7.809	+	Valledupar, Mercado Nuevo	7.564	7.692	7.607	=	
Medellín, Coomerca	15.200	16.000	15.500	+	Valledupar, Mercado Nuevo	7.564	7.692	7.607	=	Villavicencio, CAV	7.937	8.254	8.115	=	
Medellín, Placita de Flórez	15.200	15.840	15.613	+						Gelatina					
Pasto (Nariño)	17.120	17.600	17.307	=	Barranquilla, Barranquillita	20.833	21.120	20.986	=	Barranquilla, Barranquillita	19.005	21.427	20.382	=	
Pereira, Mercasa	17.360	17.360	17.360	=	Barranquilla, Granabastos	19.005	21.427	20.382	=	Bogotá, D.C., Corabastos	19.792	20.313	19.965	-	
Popayán (Cauca)	16.396	16.760	16.578	=	Bogotá, D.C., Plaza España	19.792	20.313	19.965	-	Bogotá, D.C., Plaza España	19.792	20.833	20.139	-	
Tuluá (Valle del Cauca)	15.600	15.880	15.740	=	Bucaramanga, Centroabastos	20.521	21.250	20.781	=	Bucaramanga, Centroabastos	20.521	21.250	20.781	=	
					Bucaramanga, Mercados del centro	18.229	20.833	19.688	=	Bucaramanga, Mercados del centro	18.229	20.833	19.688	=	
Chocolate dulce					Cali, La Floresta	9.314	11.029	10.049	=	Cali, La Floresta	9.314	11.029	10.049	=	
Barranquilla, Barranquillita	9.500	9.760	9.640	=	Cali, Santa Helena	9.314	9.804	9.559	-	Cali, Santa Helena	9.314	9.804	9.559	-	
Barranquilla, Granabastos	9.400	9.800	9.575	=	Cartagena, Bazurto	16.667	18.750	17.448	-	Cartagena, Bazurto	16.667	18.750	17.448	-	
Bogotá, D.C., Corabastos	7.800	8.160	7.970	+	Cúcuta, Cenabastos	20.573	21.797	21.068	=	Cúcuta, Cenabastos	20.573	21.797	21.068	=	
Bogotá, D.C., Plaza España	7.760	8.000	7.893	-	Cúcuta, La Nueva Sexta	19.792	20.833	20.139	=	Cúcuta, La Nueva Sexta	19.792	20.833	20.139	=	
Bucaramanga, Mercados del centro	7.700	7.796	7.748	+	Ibagué, Plaza La 21	20.208	21.875	21.053	+	Ibagué, Plaza La 21	20.208	21.875	21.053	+	
Bucaramanga, Mercados del centro	7.700	7.796	7.748	+	Manizales (Caldas)	19.792	20.000	19.931	=	Manizales (Caldas)	19.792	20.000	19.931	=	
Cartagena, Bazurto	9.500	9.800	9.675	+	Medellín, Central					Medellín, Central					
Cúcuta, Cenabastos	8.240	8.820	8.533	+	Mayorista de Antioquia	18.750	19.531	18.945	=	Mayorista de Antioquia	18.750	19.531	18.945	=	
Cúcuta, La Nueva Sexta	7.800	8.600	8.133	-	Neiva, Surabastos	21.615	22.396	21.940	-	Neiva, Surabastos	21.615	22.396	21.940	-	
Ibagué, Plaza La 21	7.100	8.400	7.900	+	Palmita (Valle del Cauca)	19.792	22.396	21.007	=	Palmita (Valle del Cauca)	19.792	22.396	21.007	=	
Montería (Córdoba)	10.000	10.000	10.000	=	Pamplona (Norte de Santander)	18.750	19.271	18.924	-	Pamplona (Norte de Santander)	18.750	19.271	18.924	-	
Neiva, Surabastos	7.520	7.680	7.600	=	Pereira, Mercasa	11.571	11.571	11.571	+	Pereira, Mercasa	11.571	11.571	11.571	+	
Pamplona (Norte de Santander)	7.840	7.840	7.840	=	Popayán (Cauca)	19.792	21.823	20.642	=	Popayán (Cauca)	19.792	21.823	20.642	=	
Sincelejo (Sucre)	9.600	10.500	9.925	+	Tuluá (Valle del Cauca)	19.271	20.365	19.878	=	Tuluá (Valle del Cauca)	19.271	20.365	19.878	=	
Valledupar, Mercado Nuevo	8.500	9.000	8.667	=	Valledupar, Mercado Nuevo	19.792	22.396	20.660	=	Valledupar, Mercado Nuevo	19.792	22.396	20.660	=	
Villavicencio, CAV	8.600	8.720	8.677	+						Harina de trigo					
Chocolate instantáneo					Armenia, Mercar	1.568	1.680	1.612	=	Armenia, Mercar	1.568	1.680	1.612	=	
Cartago (Valle del Cauca)	20.400	21.000	20.700	-	Barranquilla, Barranquillita	1.130	1.173	1.153	=	Barranquilla, Barranquillita	1.130	1.173	1.153	=	
Medellín, Central															
Mayorista de Antioquia	17.971	18.406	18.261	=											
Pereira, Mercasa	21.500	21.500	21.500	=											
Color (bolsita)															
Ibagué, Plaza La 21	22.000	26.000	24.000	=											
Medellín, Central															
Mayorista de Antioquia	14.524	15.476	15.238	+											
Medellín, Coomerca	15.476	15.476	15.476	=											
Medellín, Placita de Flórez	15.238	15.476	15.397	=											
Neiva, Surabastos	9.500	9.500	9.500	=											
Fécula de maíz															
Barranquilla, Barranquillita	12.778	13.403	13.122	=											
Barranquilla, Granabastos	12.222	13.201	12.832	=											
Bogotá, D.C., Corabastos	12.342	13.026	12.625	-											
Bucaramanga, Centroabastos	13.342	13.421	13.368	=											
Bucaramanga, Mercados del centro	12.760	13.072	12.913	=											
Cali, La Floresta	12.632	12.632	12.632	=											
Cartagena, Bazurto	12.500	13.056	12.708	-											
Cúcuta, Cenabastos	13.194	13.611	13.338	-											
Cúcuta, La Nueva Sexta	11.806	14.444	13.056	-											
Ibagué, Plaza La 21	12.222	13.611	12.685	-											

**Cuadro 8. Mercados mayoristas. Precios de venta de productos procesados (continuación)
2014 (15 al 21 de noviembre)**

Productos y mercados	Pesos por kilogramo				Tenden- cia	Productos y mercados	Pesos por kilogramo				Tenden- cia	
	Mínimo	Máximo	Medio				Mínimo	Máximo	Medio			
Harina de trigo (continuación)						Jugo instantáneo (sobre) (continuación)						
Barranquilla, Granabastos	1.112	1.200	1.156	=	Medellín, Central							
Bogotá, D.C., Corabastos	1.360	1.440	1.395	-	Mayorista de Antioquia	26.667	28.000	27.250	=			
Bogotá, D.C., Paloquemao	1.480	1.500	1.487	-	Medellín, Coomerca	28.000	28.333	28.250	=			
Bogotá, D.C., Plaza España	1.440	1.480	1.453	+	Medellín, Placita de Flórez	23.333	23.611	23.519	=			
Bucaramanga, Centroabastos	1.720	1.760	1.733	=	Palmira (Valle del Cauca)	28.000	28.333	28.111	=			
Bucaramanga, Mercados del centro	1.736	1.760	1.749	-	Pasto (Nariño)	27.667	28.333	28.000	=			
Buenaventura (Valle del Cauca)	1.216	1.360	1.285	=	Popayán (Cauca)	27.333	29.300	28.322	=			
Cali, La Floresta	2.160	2.480	2.293	=	Sincelejo (Sucre)	22.778	23.056	22.847	-			
Cali, Santa Helena	2.240	2.400	2.293	-	Tuluá (Valle del Cauca)	28.000	28.333	28.167	=			
Cali, Siloé	2.240	2.440	2.307	=	Valledupar, Mercado Nuevo	28.333	28.333	28.333	=			
Cartagena, Bazurto	1.200	1.240	1.225	+	Villavicencio, CAV	28.333	28.667	28.417	=			
Cartago (Valle del Cauca)	1.344	1.520	1.432	+								
Cúcuta, Cenabastos	1.400	1.460	1.437	=	Lomites de atún en lata							
Cúcuta, La Nueva Sexta	1.400	1.500	1.433	=	Armenia, Mercar	12.475	13.113	12.819	=			
Ibagué, Plaza La 21	1.544	1.584	1.568	=	Barranquilla, Barranquillita	14.380	15.070	14.821	-			
Manizales (Caldas)	1.344	1.360	1.355	=	Barranquilla, Granabastos	14.606	15.489	15.111	=			
Medellín, Central					Bogotá, D.C., Corabastos	12.132	12.745	12.459	+			
Mayorista de Antioquia	2.240	2.320	2.290	=	Bogotá, D.C., Plaza España	12.745	13.725	13.082	+			
Medellín, Coomerca	2.240	2.280	2.270	+	Bucaramanga, Centroabastos	16.033	16.033	16.033	=			
Medellín, Placita de Flórez	2.240	2.312	2.277	+	Bucaramanga, Mercados del centro	16.826	18.125	17.635	=			
Montería (Córdoba)	1.240	1.300	1.280	=	Buenaventura (Valle del Cauca)	18.452	18.857	18.587	=			
Neiva, Surabastos	1.240	1.280	1.270	+	Cali, La Floresta	13.480	13.480	13.480	n.d.			
Palmira (Valle del Cauca)	2.240	2.400	2.320	=	Cali, Santa Helena	13.480	13.971	13.725	+			
Pamplona (Norte de Santander)	1.350	1.450	1.383	--	Cali, Siloé	13.725	14.093	13.909	=			
Pasto (Nariño)	1.280	1.440	1.360	=	Cartagena, Bazurto	15.625	16.304	16.002	=			
Pereira, Mercasa	2.256	2.540	2.368	=	Cartago (Valle del Cauca)	19.286	19.643	19.464	-			
Popayán (Cauca)	1.240	1.276	1.263	=	Cúcuta, Cenabastos	12.255	13.725	12.880	=			
Sincelejo (Sucre)	1.090	1.100	1.095	=	Cúcuta, La Nueva Sexta	12.010	12.255	12.173	+			
Tuluá (Valle del Cauca)	1.200	1.360	1.298	=	Manizales (Caldas)	18.810	18.857	18.841	=			
Valledupar, Mercado Nuevo	1.750	1.792	1.764	=	Medellín, Central							
Villavicencio, CAV	2.400	2.480	2.420	=	Mayorista de Antioquia	12.010	12.377	12.163	+			
					Medellín, Coomerca	15.748	15.809	15.794	=			
Harina precocida de maíz						Montería (Córdoba)	19.608	21.201	20.313	=		
Armenia, Mercar	2.317	2.375	2.346	=	Neiva, Surabastos	11.275	11.642	11.458	=			
Barranquilla, Barranquillita	1.624	1.708	1.656	-	Palmira (Valle del Cauca)	12.745	13.235	12.949	=			
Barranquilla, Granabastos	1.649	1.767	1.679	-	Pamplona (Norte de Santander)	12.990	12.990	12.990	=			
Bogotá, D.C., Corabastos	2.360	2.400	2.390	+	Pasto (Nariño)	12.857	13.095	12.976	=			
Bogotá, D.C., Paloquemao	2.480	2.560	2.520	=	Pereira, Mercasa	18.543	19.771	19.157	=			
Bogotá, D.C., Plaza España	2.392	2.500	2.436	-	Popayán (Cauca)	16.546	16.655	16.601	=			
Bucaramanga, Centroabastos	1.760	1.800	1.779	+	Tuluá (Valle del Cauca)	12.941	13.333	13.137	=			
Buenaventura (Valle del Cauca)	2.320	2.400	2.373	+	Villavicencio, CAV	13.235	14.093	13.725	-			
Cali, La Floresta	2.083	2.083	2.083	=								
Cali, Santa Helena	2.080	2.240	2.187	-	Manteca							
Cali, Siloé	2.000	2.292	2.125	=	Armenia, Mercar	3.050	3.235	3.162	=			
Cartagena, Bazurto	2.667	2.667	2.667	=	Bogotá, D.C., Corabastos	4.200	4.300	4.233	+			
Cartago (Valle del Cauca)	2.400	2.800	2.600	+	Bogotá, D.C., Plaza España	4.200	4.400	4.300	-			
Cúcuta, Cenabastos	1.500	1.575	1.542	=	Buenaventura (Valle del Cauca)	3.000	3.200	3.067	+			
Cúcuta, La Nueva Sexta	1.500	1.550	1.517	=	Cali, La Floresta	4.600	5.000	4.800	=			
Ibagué, Plaza La 21	1.552	1.720	1.611	=	Cali, Santa Helena	4.600	4.800	4.667	-			
Manizales (Caldas)	2.208	2.333	2.279	=	Cali, Siloé	4.000	4.250	4.150	=			
Montería (Córdoba)	1.333	1.417	1.375	=	Cartago (Valle del Cauca)	3.100	3.400	3.250	+			
Neiva, Surabastos	2.333	2.417	2.396	=	Cúcuta, Cenabastos	4.375	4.875	4.564	=			
Palmira (Valle del Cauca)	2.167	2.167	2.167	=	Cúcuta, La Nueva Sexta	4.333	4.750	4.556	=			
Pamplona (Norte de Santander)	1.500	1.500	1.500	=	Ibagué, Plaza La 21	3.000	3.400	3.200	=			
Pereira, Mercasa	2.272	2.404	2.338	=	Manizales (Caldas)	3.700	4.400	4.100	=			
Popayán (Cauca)	1.560	1.592	1.579	-	Neiva, Surabastos	3.300	3.350	3.325	-			
Sincelejo (Sucre)	2.275	2.375	2.314	-	Palmira (Valle del Cauca)	3.900	4.600	4.300	=			
Tuluá (Valle del Cauca)	2.080	2.360	2.240	n.d.	Pamplona (Norte de Santander)	4.833	4.833	4.833	=			
Valledupar, Mercado Nuevo	1.667	1.667	1.667	=	Popayán (Cauca)	3.100	3.100	3.100	-			
Villavicencio, CAV	2.240	2.400	2.280	=	Tuluá (Valle del Cauca)	4.290	4.400	4.363	=			
					Villavicencio, CAV	3.780	4.300	4.095	=			
Jugo de frutas						Margarina						
Barranquilla, Barranquillita	5.147	5.411	5.317	=	Armenia, Mercar	9.020	9.510	9.343	=			
Barranquilla, Granabastos	4.961	5.248	5.123	=	Barranquilla, Barranquillita	10.667	12.500	11.327	=			
Bucaramanga, Centroabastos	5.039	5.116	5.065	=	Barranquilla, Granabastos	10.400	10.500	10.450	=			
Bucaramanga, Mercados del centro	4.845	5.000	4.942	=	Bogotá, D.C., Corabastos	8.100	8.400	8.250	-			
Cartagena, Bazurto	4.961	5.039	5.000	=	Bogotá, D.C., Plaza España	8.000	8.600	8.300	+			
Sincelejo (Sucre)	4.961	5.039	4.992	-	Bucaramanga, Centroabastos	9.010	9.200	9.097	=			
Valledupar, Mercado Nuevo	4.961	5.271	5.116	=	Bucaramanga, Mercados del centro	9.000	9.200	9.113	=			
					Buenaventura (Valle del Cauca)	13.800	14.200	14.067	=			
Jugo instantáneo (sobre)						Cali, La Floresta	13.800	13.800	13.800	=		
Barranquilla, Barranquillita	22.583	24.167	23.354	-	Cali, Santa Helena	13.600	13.700	13.633	-			
Barranquilla, Granabastos	23.056	23.889	23.542	=	Cali, Siloé	13.600	13.600	13.600	=			
Bogotá, D.C., Corabastos	28.333	28.667	28.417	-	Cartago (Valle del Cauca)	8.400	9.000	8.700	+			
Bogotá, D.C., Paloquemao	31.667	32.667	32.000	-	Ibagué, Plaza La 21	5.400	5.400	5.400	=			
Bogotá, D.C., Plaza España	28.333	28.333	28.333	-	Manizales (Caldas)	8.600	9.200	8.900	=			
Buenaventura (Valle del Cauca)	28.333	28.867	28.511	=	Medellín, Central							
Cali, La Floresta	28.000	28.000	28.000	=	Mayorista de Antioquia	9.000	9.400	9.213	=			
Cali, Siloé	28.333	29.333	28.667	-	Medellín, Coomerca	9.000	9.200	9.150	=			
Cartagena, Bazurto	22.778	23.056	22.870	-	Medellín, Placita de Flórez	9.200	9.300	9.233	=			
Cartago (Valle del Cauca)	28.333	30.000	29.167	=								
Ibagué, Plaza La 21	23.333	23.472	23.380	+								

**Cuadro 8. Mercados mayoristas. Precios de venta de productos procesados (continuación)
2014 (15 al 21 de noviembre)**

Productos y mercados	Pesos por kilogramo				Tendencia	Productos y mercados	Pesos por kilogramo				Tendencia
	Mínimo	Máximo	Medio				Mínimo	Máximo	Medio		
Margarina (continuación)						Panela redonda morena (continuación)					
Neiva, Surabastos	6.000	6.000	6.000	=		Sonsón (Antioquia)	1.563	1.667	1.615	=	
Palmira (Valle del Cauca)	13.800	14.000	13.867	=		Tuluá (Valle del Cauca)	1.979	2.083	2.031	=	
Pamplona (Norte de Santander)	5.600	5.800	5.667	=		Yarumal (Antioquia)	1.333	1.375	1.354	+	
Popayán (Cauca)	13.000	13.240	13.147	=							
Tuluá (Valle del Cauca)	12.830	13.570	13.117	=							
Mayonesa doy pack						Pastas alimenticias					
Bogotá, D.C., Corabastos	14.375	14.583	14.531	+		Armenia, Mercar	4.240	4.658	4.494	=	
Bogotá, D.C., Plaza España	14.167	14.917	14.528	-		Barranquilla, Barranquillita	3.917	4.190	4.048	+	
Bucaramanga, Mercados del centro	9.850	11.500	10.783	-		Barranquilla, Granabastos	3.742	4.200	4.026	+	
Buenaventura (Valle del Cauca)	11.250	11.458	11.389	=		Bogotá, D.C., Corabastos	4.317	4.583	4.413	-	
Cali, La Floresta	14.583	14.583	14.583	-		Bogotá, D.C., Paloquemao	4.833	5.167	4.961	+	
Cali, Santa Helena	14.583	15.000	14.861	-		Bogotá, D.C., Plaza España	4.583	4.750	4.681	+	
Cali, Siloé	14.583	14.583	14.583	=		Bucaramanga, Centroabastos	3.360	3.480	3.427	-	
Cartagena, Bazurto	11.667	12.917	12.292	=		Bucaramanga, Mercados del centro	3.360	3.440	3.387	=	
Cartago (Valle del Cauca)	14.583	16.333	15.458	-		Buenaventura (Valle del Cauca)	4.583	4.833	4.726	+	
Ibagué, Plaza La 21	8.500	10.750	9.917	+		Cali, La Floresta	4.500	4.833	4.611	=	
Manizales (Caldas)	13.750	14.615	14.247	=		Cali, Santa Helena	4.333	4.667	4.444	+	
Medellín, Central						Cali, Siloé	4.333	4.750	4.556	=	
Mayorista de Antioquia	11.667	11.667	11.667	=		Cartagena, Bazurto	2.667	2.667	2.667	=	
Neiva, Surabastos	11.842	11.842	11.842	=		Cartago (Valle del Cauca)	2.080	2.560	2.320	n.d.	
Palmira (Valle del Cauca)	11.458	15.000	13.153	=		Cúcuta, Cenabastos	2.792	2.892	2.839	-	
Pasto (Nariño)	13.229	14.375	13.795	=		Cúcuta, La Nueva Sexta	2.750	2.833	2.806	+	
Tuluá (Valle del Cauca)	13.750	14.750	14.194	=		Ibagué, Plaza La 21	4.417	4.883	4.622	-	
Valledupar, Mercado Nuevo	14.792	15.625	15.139	=		Manizales (Caldas)	4.333	4.767	4.515	=	
Villavicencio, CAV	14.375	15.917	15.167	=		Medellín, Central					
Mostaza doy pack						Mayorista de Antioquia	4.450	4.583	4.508	=	
Cartagena, Bazurto	11.667	12.500	12.083	=		Medellín, Coomerca	4.500	4.583	4.521	-	
Panela cuadrada blanca						Medellín, Placita de Flórez	4.500	4.583	4.556	-	
Barranquilla, Barranquillita	1.471	1.786	1.637	=		Montería (Córdoba)	2.560	2.560	2.560	=	
Barranquilla, Granabastos	1.600	1.650	1.615	=		Neiva, Surabastos	4.640	4.800	4.720	-	
Bucaramanga, Mercados del centro	1.629	1.714	1.676	-		Palmira (Valle del Cauca)	3.600	3.800	3.700	=	
Cartagena, Bazurto	1.429	1.429	1.429	+		Pamplona (Norte de Santander)	2.750	2.833	2.792	=	
Charalá (Santander)	1.406	1.438	1.422	+		Pasto (Nariño)	4.417	4.750	4.583	-	
Güepsa (Santander)	1.300	1.350	1.325	+		Pereira, Mercasa	4.416	4.456	4.436	=	
Ibagué, Plaza La 21	1.314	1.444	1.369	=		Popayán (Cauca)	4.167	4.298	4.211	=	
Medellín, Central						Tuluá (Valle del Cauca)	4.200	4.533	4.383	=	
Mayorista de Antioquia	1.467	2.167	1.871	+		Valledupar, Mercado Nuevo	2.400	2.480	2.453	=	
Moniquirá (Boyacá)	1.406	1.406	1.406	+		Villavicencio, CAV	4.500	4.583	4.542	=	
San Gil (Santander)	1.300	1.320	1.310	+							
Santana (Boyacá)	1.299	1.350	1.325	+		Sal yodada					
Tunja (Boyacá)	1.438	1.500	1.469	+		Armenia, Mercar	752	800	774	=	
Valledupar, Mercado Nuevo	1.778	2.000	1.889	=		Barranquilla, Barranquillita	620	820	731	-	
Vélez (Santander)	1.300	1.300	1.300	+		Barranquilla, Granabastos	744	752	749	=	
Panela cuadrada morena						Bogotá, D.C., Corabastos	560	570	563	+	
Bogotá, D.C., Corabastos	1.500	1.600	1.567	+		Bogotá, D.C., Paloquemao	640	660	653	-	
Bogotá, D.C., Paloquemao	1.600	1.700	1.667	+		Bogotá, D.C., Plaza España	775	800	788	-	
Bogotá, D.C., Plaza España	1.425	1.500	1.467	-		Bucaramanga, Centroabastos	750	800	775	=	
Bucaramanga, Centroabastos	1.667	1.800	1.733	+		Bucaramanga, Mercados del centro	775	795	782	+	
Bucaramanga, Mercados del centro	1.733	1.800	1.770	+		Buenaventura (Valle del Cauca)	508	528	519	=	
Caparrapí (Cundinamarca)	1.250	1.250	1.250	++		Cali, La Floresta	800	816	808	=	
Charalá (Santander)	1.344	1.375	1.359	=		Cali, Santa Helena	640	656	645	-	
Cúcuta, La Nueva Sexta	1.687	1.687	1.687	+		Cartagena, Bazurto	560	640	610	=	
Montería (Córdoba)	1.343	1.371	1.357	+		Cartago (Valle del Cauca)	760	784	772	-	
Neiva, Surabastos	1.600	1.680	1.650	=		Cúcuta, Cenabastos	750	785	770	=	
Nocaima (Cundinamarca)	1.300	1.330	1.315	++		Cúcuta, La Nueva Sexta	600	640	613	=	
Pamplona (Norte de Santander)	1.596	1.662	1.618	+		Ibagué, Plaza La 21	768	792	779	=	
Pasto (Nariño)	1.160	1.400	1.253	=		Manizales (Caldas)	800	800	800	=	
San Gil (Santander)	1.250	1.280	1.265	=		Medellín, Central					
Tuluá (Valle del Cauca)	2.125	2.250	2.216	=		Mayorista de Antioquia	816	840	832	=	
Villavicencio, CAV	1.600	1.600	1.600	-		Medellín, Coomerca	800	840	830	+	
Villeta (Cundinamarca)	1.250	1.300	1.281	++		Medellín, Placita de Flórez	760	800	787	=	
Panela redonda morena						Montería (Córdoba)	800	816	805	=	
Armenia, Mercar	2.000	2.042	2.021	+		Neiva, Surabastos	800	800	800	=	
Buenaventura (Valle del Cauca)	1.167	1.279	1.232	-		Palmira (Valle del Cauca)	656	720	685	=	
Cali, La Floresta	2.600	2.750	2.650	=		Pamplona (Norte de Santander)	775	800	783	=	
Cali, Santa Helena	1.125	2.500	1.798	-		Pereira, Mercasa	875	875	875	=	
Cali, Siloé	2.400	2.400	2.400	=		Popayán (Cauca)	744	776	760	=	
Caparrapí (Cundinamarca)	1.150	1.150	1.150	++		Sincelejo (Sucre)	696	776	728	+	
Cartago (Valle del Cauca)	2.167	2.208	2.188	-		Tuluá (Valle del Cauca)	720	752	736	=	
Manizales (Caldas)	1.667	1.667	1.667	=		Tunja (Boyacá)	600	640	620	=	
Medellín, Central						Valledupar, Mercado Nuevo	800	840	827	=	
Mayorista de Antioquia	1.500	1.583	1.542	=		Villavicencio, CAV	725	775	744	=	
Medellín, Coomerca	1.500	1.583	1.544	-							
Medellín, Placita de Flórez	1.292	1.625	1.458	+		Salsa de tomate doy pack					
Montería (Córdoba)	1.500	1.700	1.575	=		Armenia, Mercar	13.125	13.250	13.167	=	
Palmira (Valle del Cauca)	2.083	2.125	2.097	=		Bogotá, D.C., Corabastos	12.917	13.750	13.292	+	
Pereira, Mercasa	2.063	2.065	2.063	=		Bogotá, D.C., Plaza España	12.500	13.750	13.208	+	
						Bucaramanga, Mercados del centro	7.250	8.500	8.035	-	
						Buenaventura (Valle del Cauca)	8.750	9.150	8.883	-	
						Cali, La Floresta	13.021	13.021	13.021	-	
						Cali, Santa Helena	12.500	12.917	12.778	+	
						Cali, Siloé	13.125	13.125	13.125	=	

**Cuadro 8. Mercados mayoristas. Precios de venta de productos procesados (conclusión)
2014 (15 al 21 de noviembre)**

Productos y mercados	Pesos por kilogramo			Tenden- cia
	Mínimo	Máximo	Medio	
Salsa de tomate doy pack (continuación)				
Cartagena, Bazurto	12.708	13.125	12.917	-
Cartago (Valle del Cauca)	13.021	14.083	13.552	-
Ibagué, Plaza La 21	7.000	8.500	7.833	=
Manizales (Caldas)	12.500	12.990	12.802	=
Medellín, Central				
Mayorista de Antioquia	12.188	12.396	12.344	=
Medellín, Coomerca	11.458	11.875	11.745	+
Montería (Córdoba)	10.333	11.167	10.889	=
Neiva, Surabastos	9.211	9.211	9.211	=
Palmira (Valle del Cauca)	11.458	12.500	11.979	=
Pasto (Nariño)	11.750	14.375	13.035	=
Pereira, Mercasa	13.250	13.250	13.250	=
Popayán (Cauca)	10.833	13.521	12.127	=
Sincelejo (Sucre)	12.458	13.000	12.722	+
Tuluá (Valle del Cauca)	12.500	13.750	13.021	=
Valledupar, Mercado Nuevo	13.229	13.958	13.576	=
Villavicencio, CAV	13.333	13.833	13.500	+
Sardinas en lata				
Armenia, Mercar	5.534	5.882	5.717	=
Barranquilla, Barranquillita	4.902	5.172	5.070	=
Barranquilla, Granabastos	4.941	5.157	5.048	=
Bogotá, D.C., Corabastos	5.539	5.784	5.670	+
Bogotá, D.C., Plaza España	5.196	5.490	5.343	+
Buenaventura (Valle del Cauca)	4.706	5.147	4.918	-
Cali, La Floresta	5.882	5.980	5.931	+
Cali, Santa Helena	5.980	6.127	6.078	+
Cali, Siloé	6.201	6.201	6.201	=
Cartagena, Bazurto	4.216	4.265	4.240	=
Cartago (Valle del Cauca)	5.775	6.250	6.012	-
Cúcuta, Cenabastos	5.245	5.596	5.411	-

Tendencias:

- (---) Variación mayor al -20 %
- (--) Variación entre -10 % y -20 %
- (-) Variación entre 0 % y -10 %

Productos y mercados	Pesos por kilogramo			Tenden- cia
	Mínimo	Máximo	Medio	
Sardinas en lata (continuación)				
Cúcuta, La Nueva Sexta	5.294	5.588	5.425	=
Manizales (Caldas)	5.755	6.000	5.879	=
Medellín, Central				
Mayorista de Antioquia	4.559	4.559	4.559	=
Medellín, Coomerca	4.902	4.951	4.939	+
Montería (Córdoba)	4.804	4.804	4.804	=
Palmira (Valle del Cauca)	5.127	5.529	5.328	+
Pamplona (Norte de Santander)	5.490	5.490	5.490	=
Pasto (Nariño)	4.167	4.461	4.330	-
Pereira, Mercasa	8.306	8.306	8.306	=
Popayán (Cauca)	4.500	4.618	4.559	+
Sincelejo (Sucre)	4.755	4.877	4.798	=
Tuluá (Valle del Cauca)	5.181	5.598	5.415	=
Villavicencio, CAV	5.637	5.882	5.797	-
Sopa de pollo (caja)				
Bogotá, D.C., Corabastos	32.764	34.900	33.832	+
Bogotá, D.C., Paloquemao	34.188	34.188	34.188	n.d.
Bogotá, D.C., Plaza España	32.764	34.188	33.618	-
Vinagre				
Barranquilla, Barranquillita	1.158	1.375	1.287	=
Barranquilla, Granabastos	1.254	1.330	1.291	=
Bucaramanga, Centroabastos	1.625	2.125	1.958	=
Bucaramanga, Mercados del centro	1.583	2.367	1.928	+
Cartagena, Bazurto	1.917	2.000	1.969	=
Cúcuta, Cenabastos	1.333	1.500	1.444	=
Cúcuta, La Nueva Sexta	1.417	1.417	1.417	=
Pamplona (Norte de Santander)	1.500	1.667	1.556	+
Sincelejo (Sucre)	1.942	2.000	1.969	+
Valledupar, Mercado Nuevo	1.583	1.667	1.639	=

(=) Variación igual a 0 %

(+) Variación entre 0 % y 10 %

(+ +) Variación entre 10 % y 20 %

(+++) Variación mayor al 20 %

(n.d.) No determinado

Precios de la panela

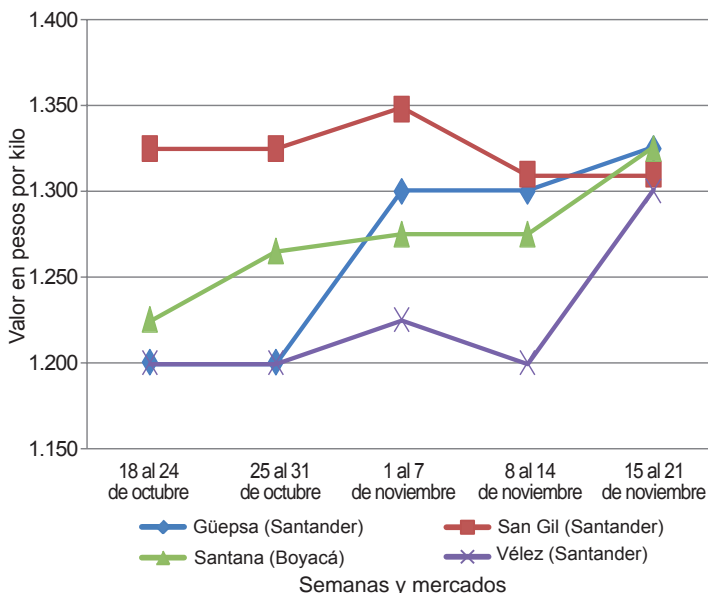
Como es habitual en Santana (Boyacá), el mercado se demoró en comenzar; sin embargo, se vendió la totalidad de la producción de panela que allí se ofreció. El precio reportó un leve incremento debido al menor acopio que se tuvo durante esta semana. Vinieron compradores desde Barbosa, Vélez, Güepsa, Socorro, San Gil (Santander) y Moniquirá (Boyacá), y la producción ingresó de San Vicente de Chucurí (Santander), Chitaraque y Togúí (Boyacá). El kilo de panela blanca se

**Tabla 1. Precios por kilo de la panela cuadrada blanca
2014 (18 de octubre al 21 de noviembre)**

Mercados	Octubre		Noviembre		
	18 al 24	25 al 31	1 al 7	8 al 14	15 al 21
Charalá (Santander)	1.422	1.422	1.391	1.422	1.422
Güepsa (Santander)	1.200	1.200	1.300	1.300	1.325
Moniquirá (Boyacá)	1.215	1.215	1.350	1.350	1.406
San Gil (Santander)	1.325	1.325	1.348	1.310	1.310
Santana (Boyacá)	1.225	1.265	1.275	1.275	1.325
Vélez (Santander)	1.200	1.200	1.225	1.200	1.300

Fuente: SIPSA-DANE. Cálculos: DANE.

**Gráfico 6. Comportamiento del precio de la panela cuadrada blanca
2014 (18 de octubre al 21 de noviembre)**



Fuente: SIPSA-DANE.

cotizó a \$1.325; es decir, un 4 % por encima del precio registrado la semana anterior.

Asimismo, en Moniquirá (Boyacá) se registró un incremento en las cotizaciones de la panela. Esta situación se debió al menor volumen de producción recibido desde las veredas de Pajales y Monjas. Por su parte, los compradores arribaron de Tunja, Sogamoso (Boyacá) y San Gil (Santander). El kilo de panela cuadrada blanca se vendió a \$1.406, lo que indicó un incremento del 4 % respecto a la semana pasada.

En Güepsa (Santander) la variación en las cotizaciones de la panela tuvo una leve tendencia al alza debido a que el ingreso desde las veredas El Platanal, La Teja, Sambenito y El Cruce fue menor. A este mercado llegaron compradores de Vélez, Barbosa, Güepsa (Santander), Moniquirá y Santana (Boyacá). El kilo se ofreció a \$1.325, y se vendió toda la panela que llegó al mercado.

Tabla 2. Precios por kilo de la panela cuadrada morena 2014 (18 de octubre al 21 de noviembre)

Mercados	Octubre		Noviembre		
	18 al 24	25 al 31	1 al 7	8 al 14	15 al 21
Caparrapí (Cundinamarca)	900	1.000	1.000	1.100	1.250
Charalá (Santander)	1.359	1.359	1.328	1.359	1.359
Nocaima (Cundinamarca)	1.050	1.100	1.100	1.150	1.315
San Gil (Santander)	1.225	1.225	1.275	1.265	1.265
Villeta (Cundinamarca)	1.031	1.081	1.094	1.156	1.281

Fuente: SIPSA-DANE. Cálculos: DANE.

De la misma forma, en Vélez (Santander) el precio subió. El mercado comenzó tarde, ya que se contó con menor cantidad de panela procedente de Chipatá y La Paz (Santander). Ingresaron comerciantes desde Santana (Boyacá), Vélez, Chipatá, Güepsa y Barbosa (Santander), y toda la panela que salió fue vendida. El kilo se negoció a \$1.300; un 8 % más que la semana pasada.

Los comerciantes del municipio de Charalá (Santander) manifestaron que los precios se mantuvieron respecto a los de la semana pasada debido a la baja oferta y al menor nivel de ventas que tuvo el producto. Según las fuentes, hubo una menor disponibilidad de mano de obra debido a que en este momento se encuentran en recolección de café; además, las lluvias de los últimos días afectaron las labores de producción. Allí se co-

mercializó panela proveniente de Mogotes, Ocamonte y Charalá (Santander).

Una situación similar se presentó en el mercado de San Gil (Santander), donde los precios de las diferentes presentaciones de panela se mantuvieron a pesar de una reducción en el nivel de producción. Allí las fuertes lluvias de los últimos días afectaron la productividad. Asimismo, la demanda fue moderada, lo que generó la estabilidad en los precios. La poca producción llegó desde los municipios de Páramo, Ocamonte y Mogotes (Santander).

Por su parte, en Villeta (Cundinamarca), los precios esta semana volvieron a subir en relación con la semana anterior. Se destacó una menor oferta porque se procesó menor cantidad de caña en los trapiches. Hubo presencia de compradores de Bogotá, Facatativá (Cundinamarca) y algunos municipios santandereanos. El kilo de panela cuadrada morena se vendió a \$1.281, lo que representó un alza del 11 %.

Igualmente, en Nocaima (Cundinamarca) la cotización subió debido a que se procesó menor cantidad de caña en la región. Allí se contó con la presencia de compradores de Bogotá, El Rosal y Subachoque (Cundinamarca), a los que se sumó la mayor demanda por parte de compradores santandereanos. En este mercado el incremento en el precio de la panela cuadrada morena fue del 14 %, vendiéndose el kilo a \$1.315.

Tabla 3. Precios por kilo de la panela redonda morena 2014 (18 de octubre al 21 de noviembre)

Mercados	Octubre		Noviembre		
	18 al 24	25 al 31	1 al 7	8 al 14	15 al 21
Caparrapí (Cundinamarca)	800	1.000	950	1.000	1.150

Fuente: SIPSA-DANE. Cálculos: DANE.

Finalmente, en el municipio de Caparrapí (Cundinamarca) se presentó una mejoría en el abastecimiento de panela, situación que se diferencia de la semana anterior. Allí los productores, que venían reduciendo la oferta debido a los bajos precios, decidieron aumentar la producción debido al acuerdo al que llegaron con los comerciantes para incrementar el precio del producto. La panela redonda, por ejemplo, reportó un incremento del 15 % respecto a la semana anterior, por lo que el kilo se comercializó \$1.150 en esta semana.