

Comportamiento de los precios

Aumentó la oferta de verduras y frutas



Fuente: DANE.

El Departamento Administrativo Nacional de Estadística (DANE), por medio del Sistema de Información de Precios y Abastecimiento del Sector Agropecuario (SIPSA), comunicó que durante la semana del 8 al 14 de noviembre de 2014 descendieron las cotizaciones de las verduras y las frutas, pero subieron las de los tubérculos.

En el caso de las verduras, se redujeron los precios de la habichuela, la arveja verde, la remolacha, el tomate chonto, la zanahoria, el repollo y el pepino cohombro. En cuanto a la habichuela, se registró un aumento en el abastecimiento procedente de Antioquia, Santander, Huila y Cundinamarca.

En el grupo de las frutas frescas continúan cayendo las cotizaciones del mango Tommy, el limón Tahití, la naranja Valencia, la mora de Castilla, el banano Urabá y el maracuyá. Se registró un aumento en la producción de limón Tahití en Antioquia, Valle del Cauca y el Eje Cafetero, lo que ocasionó la reducción del precio.

Para los tubérculos, subieron las cotizaciones de algunas variedades de papas negras como parda pastusa, R-12 roja y negra, única, suprema y capira. En el caso de la papa parda pastusa se redujo la oferta recibida desde las provincias de Centro y Márquez (Boyacá) y de Zipaquirá y Madrid (Cundinamarca).

Informe de contexto

Producción de tomate larga vida en Boyacá

En Colombia la producción de tomate se concentra en los departamentos de Cundinamarca, Boyacá, Norte de Santander, Valle del Cauca, Huila, Antioquia, Risaralda y Caldas. Sin embargo, Boyacá se ha especializado en la producción de tomate larga vida, que se siembra bajo invernadero.

En este sentido, Sutamarchán, Santa Sofía, Sáchica, Villa de Leyva, Tinjacá, Garagoa, Guateque, Sutatenza y Tenza son algunos de los municipios boyacenses donde se cultiva este tipo de tomate, de forma tal que en el 2013 este departamento aportó el 38,3 % de la producción nacional de la producción bajo este sistema. En estas zonas los cultivos se dan entre los 1.300 y los 2.600 metros sobre el nivel del mar, con una temperatura promedio de 20 °C en el día y en la noche no menor a 16 °C.

Los municipios de Sutamarchán y Santa Sofía (Boyacá) son los que producen una mayor cantidad de tomate debido a las condiciones climáticas existentes y a que cuentan con sistemas de riego.

Las principales semillas usadas en el cultivo del tomate larga vida son: Charleston, Daniela, Platinum y Torry; estas también se usan en la producción de tomate a cielo abierto; sin embargo, registran una mayor productividad en invernadero, ya que esta forma de producción permite controlar las condiciones ambientales y brindar mejores niveles de nutrición. Estas variedades se caracterizan por presentar pulpa firme y una larga vida útil, pues el fruto pueden durar hasta tres semanas después de cosechado. Las variedades se diferencian por su contenido de agua y tamaño, su peso puede oscilar entre 120 y 220 gramos, y se caracterizan por su color rojo brillante.

CONTENIDO	pág.		pág.
Comportamiento de los precios	1	Verduras y hortalizas	5
Informe de contexto	1	Frutas frescas	13
Indicador de abastecimiento	3	Tubérculos, raíces y plátanos	23
Lo que más sube, lo que más baja	4	Granos, carnes y procesados	27

Los usos del tomate larga vida son diversos, ya que se puede utilizar en la elaboración de ensaladas, guisos y salsas. Es importante anotar que la industria de los restaurantes de comidas rápidas lo prefiere por su tamaño y sabor, ya que es apropiado para la elaboración de hamburguesas.

El cultivo bajo invernadero facilita el control de la temperatura, la humedad y el riego, así como el control de plagas y enfermedades, razones por las cuales el producto que allí se obtiene es de mejor calidad, mientras que el producto que se cultiva a libre exposición se ve afectado por el exceso de lluvias y de sol que causan daños en la calidad.

Una de las principales ventajas de la producción bajo cubierta es que permite la obtención de cosechas fuera de época, lo que hace posible contar con una oferta estable durante todos los meses del año. Esto se traduce en un aumento de la producción y un ahorro en los costos de los insumos.

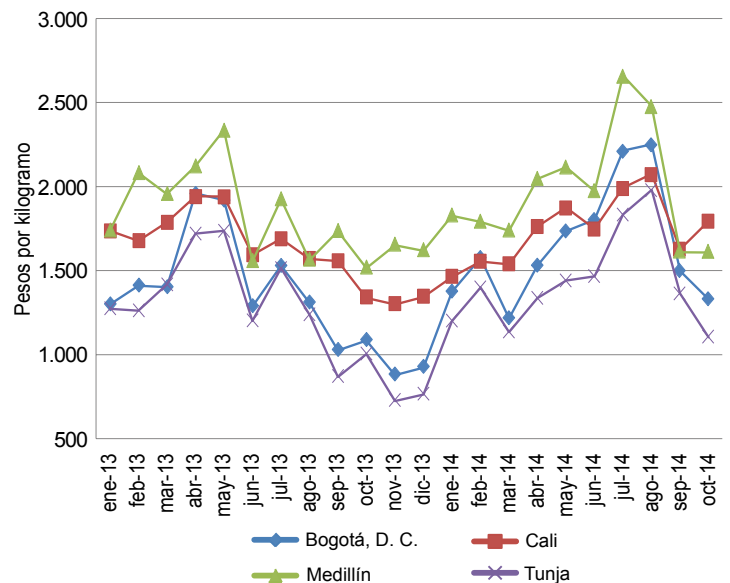
Una de las razones por las que el tomate boyacense cuenta con un amplio nivel de demanda se debe a los cuidados que realizan los productores después de cosecharlo. Estas labores poscosecha inician con la separación del producto según el tamaño, para lo cual se utilizan tabletas con orificios de diámetros iguales a los parámetros fijados en las normas de calidad; luego de esto se procede a realizar la limpieza del fruto eliminando la suciedad con un cepillo.

Para la comercialización se selecciona y clasifica el fruto realizando actividades de inspección de este, separándolo en diferentes canastillas asignadas para cada calidad y tamaño y eliminando los frutos deformes y maduros, que son destinados a mercados secundarios.

De acuerdo con las fuentes consultadas, en la comercialización del tomate larga vida participan intermediarios, mayoristas, grandes superficies y productores, quienes en contados casos tienen puestos de venta propios en las centrales de abasto. En la mayoría de ocasiones el comerciante compra el producto directamente a los intermediarios, aunque hay comerciantes que negocian directamente con el productor, quien selecciona el producto dependiendo de las exigencias del tipo de cliente. Cabe resaltar que el tomate larga vida verde seleccionado tiene un costo más alto que el maduro y puede durar hasta 15 días en bodega; en cambio el maduro tiene un tiempo máximo de durabilidad de 7 días.

El producto generalmente se empaca en canastillas plásticas de 20 kilos y es transportado en camiones tipo

Gráfico 1. Precios mensuales mayoristas del tomate larga vida 2013 (enero) - 2014 (octubre)



Fuente: SIPSA-DANE.

turbo y 600. Los productores que tienen transporte propio o los que pueden contratarlo llevan la producción a las plazas locales o a las centrales mayoristas.

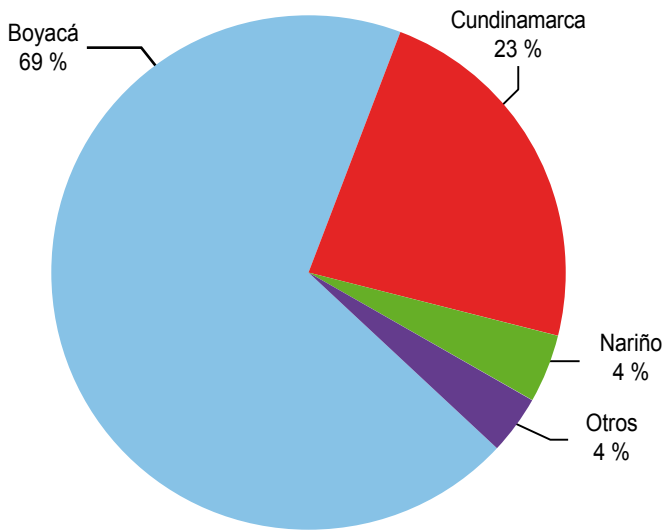
Cabe resaltar que la Central Mayorista de Corabastos, en Bogotá, también sirve como punto de distribución hacia otros mercados como Villavicencio y Pereira. En el Valle del Cauca, por su parte, se consume el tomate larga vida que es cosechado en ese departamento; pero en época de bajo abastecimiento, la oferta local es completada con el producto procedente de Boyacá.

En cuanto al comportamiento de los precios, para 2013 las mayores cotizaciones se dieron en los meses de febrero a mayo, lo cual coincide con las fuentes encuestadas, que indicaron que los meses de menor abastecimiento se daban en ese mismo periodo. Para el 2014 se presentaron los precios más altos en junio y julio; posteriormente las cotizaciones cayeron debido a las mayores cosechas que se presentan durante la mitad del año.

Es importante anotar que para el periodo los precios del tomate larga vida que se comercializa en las ciudades de Medellín y Cali estuvieron, en promedio, un 44 % y un 27 %, respectivamente, por encima del precio registrado en Tunja. Esto se debe a la cercanía de este mercado con las zonas de producción.

De acuerdo con las cifras de abastecimiento del SIPSA, se encontró que Boyacá es el departamento que

Gráfico 2. Procedencia del tomate larga vida de los mercados mayoristas



Fuente: SIPSA-DANE

proporciona el mayor abastecimiento de tomate larga vida hacia las centrales mayoristas del país; se resalta que el mercado de Corabastos recibe el 99,8 % del

abastecimiento de tomate larga vida procedente de Boyacá.

En conclusión, Boyacá se caracteriza por tener producción de tomate larga vida bajo cubierta, donde los factores climáticos y de riego permiten la producción durante todo el año. Al observar el comportamiento del abastecimiento de este producto se puede afirmar que la principal zona abastecedora se encuentra en el departamento de Boyacá, el cual envía el 69 % del tomate larga vida que se comercializa en todo el país.

En cuanto a los precios, los menores son los registrados en Tunja y los mayores los de Medellín, los cuales fueron en promedio 44 % superiores en 2013 y 2014. Esta diferencia se explica por la cercanía de las zonas productoras.

Asimismo, se puede decir que los precios más altos se encuentran en los meses de abril-mayo de 2013 y junio-julio de 2014, períodos en los que regularmente coincide con la época de baja producción y abastecimiento en el departamento de Boyacá.

Indicador de abastecimiento de alimentos

Aumenta ingreso de alimentos

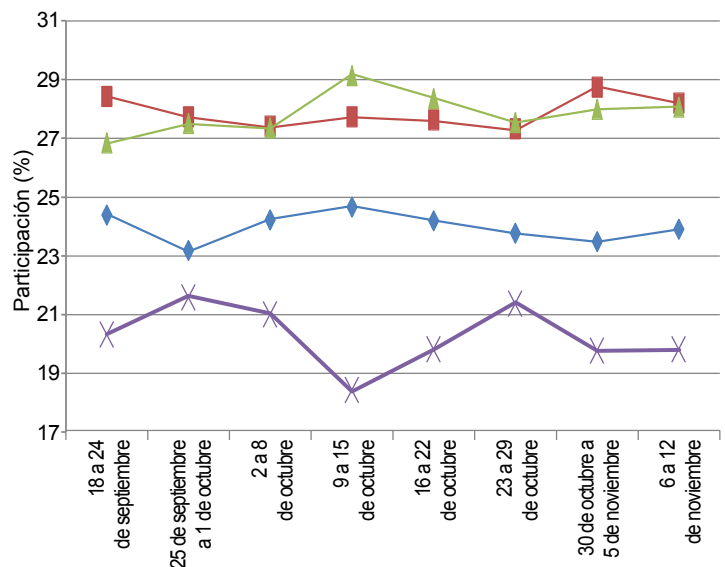
El acopio en los mercados mayoristas de Mercar, Barranquillita, Corabastos, Las Flores, Centroabastos, Cavasa, Santa Helena, Cenabastos, La Nueva Sexta, Central Mayorista de Antioquia, Coomerca, Surabastos, Mercasa y La Central de Abastos de Villavicencio, para las semanas del 30 de octubre al 5 de noviembre y del 6 al 12 de noviembre, registró un aumento del 9,18 % en relación con el total de los alimentos.

Este incremento en el abastecimiento se debió a una mayor entrada de alimentos en los diferentes mercados. Así, en Pereira, Mercasa, aumentó en un 120,06 %; en Barranquilla, Barranquillita, un 20,87 %; en Armenia, Mercar, fue del 18,77 %; en Cúcuta, en Cenabastos y La Nueva Sexta, aumentó un 11,46 %; en Villavicencio, en la Central de Abastos, el alza fue del 11,43 %; en Medellín, CMA y Coomerca, se incrementó en un 10,23 %; en Neiva, Surabastos, llegó al 10,16 %; en Cali, en Cavasa y Santa Helena, fue del 7,78 %; en Bucaramanga, en Centroabastos, aumentó en un 5,67 % y en Bogotá, en Corabastos y Las Flores, creció un 3,11 %.

De este modo, en Mercasa, el grupo de los procesados registró un aumento en el aprovisionamiento del 164,72 %,

como resultado de una mayor oferta de la carne de res y azúcar; en Barranquilla, el grupo de las verduras y

Gráfico 3. Participación total de los grupos de alimentos que fueron registrados en los mercados Mercar, Barranquillita, Corabastos, Las Flores, Centroabastos, Cavasa, Santa Helena, Cenabastos, La Nueva Sexta, CMA, Coomerca, Surabastos, Mercasa y la Central de Abastos de Villavicencio. 2014 (18 de septiembre al 12 de noviembre)



Fuente: SIPSA, Ministerio de Agricultura y Desarrollo Rural-DANE.

hortalizas aumentó su abastecimiento en un 42,59 %, a raíz de un mayor ingreso de ahuyama y apio; en la central de Mercar, el grupo de los tubérculos, raíces y plátanos reportó mayores inventarios, del orden del 29,53 %, por alimentos como el plátano hartón verde y la yuca. En el caso de Cenabastos y La Nueva Sexta, el grupo de las verduras y hortalizas presentó un aumento en el aprovisionamiento de alimentos del 57,92 %, ya que los volúmenes de lechuga Batavia y pepino cohombro aumentaron; en el mercado mayorista de Villavicencio se reportó buena oferta de tubérculos, raíces y plátanos, en un 18,20 %, donde la papa suprema y la yuca fueron los productos que más incidieron; en la CMA y Coomerca, el grupo de las frutas aumentó su oferta en un 13,76 %, ante el mayor acopio de granadilla y fresa. Respecto a Surabastos, el grupo de los procesados incrementó su abastecimiento en un 14,33 %, pues ingresó una mayor cantidad de arroz y panela; en Cavasa y Santa Helena,

en Cali, el abastecimiento tendió al alza debido a los procesados, en un 15,46 %, ante la buena oferta de res en pie y maíz amarillo; en Centroabastos, igualmente, se identificó un mayor ingreso de alimentos procesados en un 23,17 %, como resultado del buen acopio de pescados de río y huevos. Y en Corabastos y las Flores, el grupo de las frutas fue la causa del aumento en el abastecimiento en un 14,58 %, debido a las mayores cantidades ingresadas de mandarina arrayana y maracuyá.

Los grupos con mayor participación para la semana comprendida del 6 al 12 de noviembre, para el acumulado de los mercados, fueron los tubérculos, raíces y plátanos con el 28,21 %, seguidos por las verduras y hortalizas con un 28,09 %, las frutas frescas con un 23,91 %, y los otros grupos, entre los que se encuentran las carnes, los procesados, los granos, los cereales, los lácteos, los huevos y los pescados, con 19,79 %.

Lo que más sube, lo que más baja

Ciudades	Lo que más sube	Lo que más baja
Barranquilla	Lechuga Batavia, zanahoria, pimentón, cebolla cabezona roja importada, zapote, tomate de árbol, papa única y criolla sucia, ñame espino, margarina, carne de res falda.	Cebolla junca, chόcolo mazorca, habichuela, cebollín chino, ajo importado, repollo blanco, guayaba agria, mangos Tommy y de azúcar, papaya Maradol, naranjas común y Valencia, maracuyá.
Bogotá, D. C.	Pimentón; rábano rojo; chόcolo mazorca; espinaca; piña gold; papaya Maradol; melón Cantalup; curuba; uchuva; aguacate Hass y papelillo; papas superior, suprema, parda pastusa, única, rubí, R-12 roja y negra; fríjol radical; arveja verde seca importada; panela cuadrada morena; langostino 16-20.	Apio, habichuela, calabaza, acelga, coles, coliflor, zanahoria, cebolla junca Aquitania y cabezona roja importada, calabacín, berenjena, patilla, maracuyá, limón Tahití, naranjas Valencia y tangelo, pera importada, plátano hartón verde llanero, manteca, alas de pollo sin costillar, trucha en corte mariposa.
Bucaramanga	Pepino cohombro; ahuyama; lechuga Batavia; fríjol verde en vaina; mango de azúcar; guayaba pera; breva; ciruela roja; melón Cantalup; breva; ciruela roja; guanábana; kiwi; papas única, parda pastusa y suprema; mayonesa doy pack; pollo entero congelado sin vísceras.	Repollo blanco, acelga, tomates riñón y Riogrande, habichuela, cebollas junca Aquitania y cabezona roja importada, zapote, maracuyá, granadilla, patilla, uva importada, tangelo, yuca criolla, plátano hartón verde, huevos rojos, azúcar refinada, lenteja importada.
Cali	Chόcolo mazorca, coliflor, brόcoli, repollo blanco, ahuyama, granadilla, manzanas verde y royal gala importadas, uva red globe nacional, aguacate papelillo, papa parda pastusa, plátano hartón verde, trucha en corte mariposa, sierra entera congelada, merluza filete importado, tilapia roja entera congelada.	Habichuela; zanahoria; tomate chonto; pepino de rellenar; cebolla cabezona blanca y junca; repollo morado; pimentón; mandarina arrayana; limones común y Tahití; mora de Castilla; naranjas tangelo y común; curuba; guanábana; papas criollas, única y nevada; ulluco; arracacha amarilla; quesos Caquetá y costeño.
Cartagena	Lechuga Batavia, remolacha, pimentón verde, pera importada, guayaba común, mora de Castilla, uva red globe nacional, tomate de árbol, curuba, granadilla, papa única, yuca criolla, arveja verde seca importada.	Repollo blanco, habichuela, ají dulce, cebolla junca, chόcolo mazorca, mango Tommy, limón común, naranja Valencia, patilla, plátano hartón verde, maíz blanco trillado.
Cúcuta	Pimentón, lechuga Batavia, guayaba pera, mora de Castilla, uva verde, kiwi, pera importada, papaya Maradol, curuba, papas ICA Huila y suprema, panela cuadrada morena, carne de cerdo pernil sin hueso, carne de res lomo fino.	Cebolla junca Berlín, chόcolo mazorca, repollo verde, arveja verde en vaina, granadilla, naranja y mandarina comunes, breva, banano criollo, papas única y betina, plátano hartón verde, fríjol bolón, café molido, carne de res centro de pierna y murillo.
Medellín	Rábano rojo, calabaza, pepino de rellenar, coles, ahuyama, pimentón, tomate riñón, zanahoria, tomate larga vida, piñas gold y manzana, breva, limón mandarino, guayaba pera, mandarina Oneco, zapote, arracacha blanca, queso costeño, frijoles nima calima y radical.	Repollo blanco, remolacha, berenjena, apio, brόcoli, coliflor, pepino cohombro, espinaca, mango común, maracuyá, naranjas Valencia y tangelo, pera importada, mora de Castilla, mango Tommy, papas criolla limpia y nevada, panela redonda morena, maíces blanco cáscara y trillado.
Pereira	Cebollas cabezona blanca y junca; repollo blanco; ahuyama; tomate riñón; pimentón; piña gold; mandarina Oneco; kiwi; tangelo; banano criollo; melón Cantalup; lulo; granadilla; papas parda pastusa, R-12 roja, capira, rubí, única y criolla limpia; yuca ICA; sardinas en lata; huevos blancos.	Habichuela; zanahoria; arveja verde en vaina; coliflor; pepino cohombro; tomate chonto; lechuga Batavia; guayaba agria; limón común; mangos Tommy, manzano, reina y común; plátanos hartones verde y maduro y dominicos hartones verde y maduro; lenteja importada.

Verduras y hortalizas

Descendieron los precios de la arveja verde



Fuente: DANE.

A lo largo de esta semana se registró un descenso en los precios mayoristas del de la arveja verde en vaina en veinte de los treinta y dos mercados donde se negoció. Esta situación fue generada por el mayor nivel de ingreso de producto desde los municipios del sur de Nariño, así como de Granada, El Carmen de Viboral y El Santuario (Antioquia). Por ejemplo, en Armenia y Cúcuta se transó el kilo a \$1.449 y \$2.865; un 9,44 %, en promedio, menos.

También disminuyeron las cotizaciones de la habichuela, el pepino cohombro, la zanahoria, la remolacha, la cebolla cabezona blanca, el tomate chonto, el apio, el repollo blanco, el ajo importado y la coliflor. Para la habichuela, su precio descendió en treinta y uno de los cuarenta mercados donde se comercializó; las mayores cosechas en Florida (Valle de Cauca), Lebrija, Florida-blanca, Piedecuesta (Santander), Fusagasugá (Cundinamarca), Algeciras, Santa María y Pitalito (Huila) generaron la reducción. En Cali, por ejemplo, el descenso fue del 28,13 %, y se transó el kilo a \$1.150.

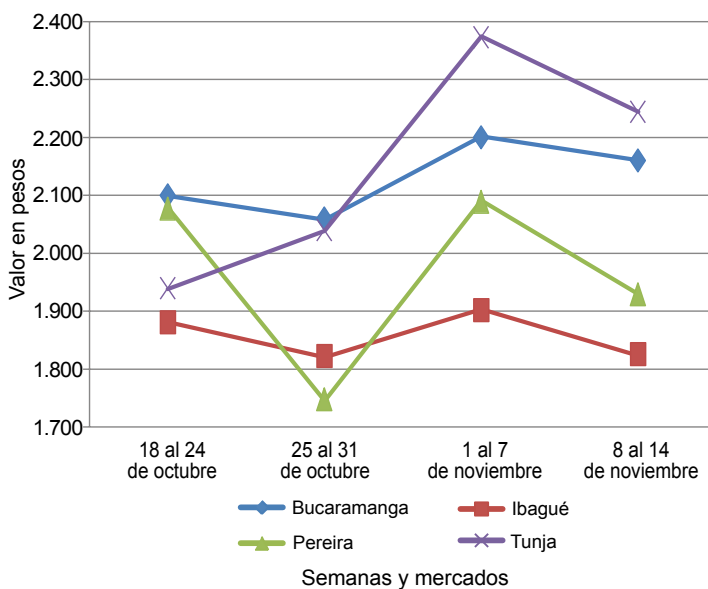
Por su parte, el pepino cohombro registró una reducción en su precio a causa de un aumento en el ingreso de carga desde los departamentos del Valle del Cauca y Risaralda, a lo que se sumó un mayor volumen de producción en Granada, Cocorná y El Peñol (Antioquia). La reducción en la cotización se observó en diecinueve de treinta y ocho mercados donde se transó. En Pereira se vendió el kilo a \$688; un 10,30 % menos.

De la misma forma, la cotización de la zanahoria disminuyó debido a que llegó en mayor cantidad desde Zipaquirá, Subachoque, Une, Villapinzón, Facatativá, Simijaca (Cundinamarca) y Tunja (Boyacá). Por ejemplo, en Villavicencio y Manizales, el precio bajó en más de 8 % y se transó el kilo a \$1.159 y a \$1.122, respectivamente.

En contraste, subieron los precios mayoristas del pimentón, la lechuga Batavia, la ahuyama, el frijol cargamanto y la espinaca. Para el pimentón, el alza en la cotización se debió a que la oferta desde Lebrija y Girón (Santander) bajó, pues las lluvias dificultaron las recolecciones, y a que se contó con menos cantidad de producto de primera calidad procedente de Pradera y Candelaria (Valle del Cauca) y de Risaralda y Antioquia. El alza se presentó en veintisiete de los cuarenta y dos mercados donde se comercializó. En Bogotá y Cúcuta el aumento superó el 13 %, ofreciéndose el kilo a \$3.037 y a \$1.742, respectivamente.

En cuanto a la ahuyama, su cotización mayorista subió en catorce de los treinta y un mercados donde se comercializó, debido al bajo nivel de abastecimiento desde los departamentos de Risaralda, Valle del Cauca, Quindío y Santander. En Medellín, por ejemplo, se transó el kilo a \$550, y el precio aumentó un 8,91 %.

Gráfico 4. Comportamiento de los precios de arveja verde en vaina (18 de octubre al 14 de noviembre) 2014



Fuente: SIPSA-DANE.

**Cuadro 1. Mercados mayoristas. Precios de venta de verduras y hortalizas
2014 (8 al 14 de noviembre)**

Productos y mercados	Pesos por kilogramo				Tendencia	Productos y mercados	Pesos por kilogramo				Tendencia
	Mínimo	Máximo	Medio	Precios			Mínimo	Máximo	Medio	Precios	
Acelga						Ajo (continuación)					
Barranquilla, Barranquillita	3.000	3.200	3.100	=	Pamplona (Norte de Santander)	2.000	2.500	2.257	-		
Bogotá, D. C., Corabastos	300	600	378	---	Pasto (Nariño)	2.500	3.000	2.792	+		
Bucaramanga, Centroabastos	1.000	1.500	1.214	---	Pereira, La 41	2.667	3.111	2.889	-		
Cali, Cavasa	1.000	1.000	1.000	=	Pereira, Mercasa	2.778	3.333	3.065	-		
Cali, Santa Helena	1.500	1.600	1.525	+	San Gil (Santander)	2.000	2.500	2.256	-		
Cartagena, Bazurto	2.500	2.500	2.500	=	Sogamoso (Boyacá)	2.600	2.600	2.600	+		
Chiquinquirá (Boyacá)	1.333	1.667	1.500	---	Tunja (Boyacá)	3.200	3.600	3.480	-		
Duitama (Boyacá)	800	800	800	=	Valledupar, Mercabastos	2.900	2.900	2.900	=		
Ibagué, Plaza La 21	640	800	760	+	Villavicencio, CAV	4.800	5.000	4.942	-		
Ipiales (Nariño)	500	700	683	-							
Medellín, Central					Ajo importado						
Mayorista de Antioquia	1.000	1.200	1.050	-	Armenia, Mercar	3.000	3.200	3.072	-		
Neiva, Surabastos	1.500	1.500	1.500	=	Barranquilla, Barranquillita	2.700	2.800	2.750	-		
Pamplona (Norte de Santander)	1.600	1.600	1.600	=	Barranquilla, Granabastos	2.800	3.200	3.000	=		
Pasto (Nariño)	1.000	1.500	1.188	++	Bogotá, D. C., Corabastos	3.000	3.700	3.320	-		
Sogamoso (Boyacá)	1.000	1.000	1.000	+	Bucaramanga, Centroabastos	3.000	3.400	3.125	-		
Tunja (Boyacá)	800	1.000	880	---	Buenaventura (Valle del Cauca)	3.200	3.500	3.367	=		
Ubaté (Cundinamarca)	600	600	600	---	Cali, Cavasa	2.900	3.000	2.958	=		
Villavicencio, CAV	800	1.000	900	+	Cali, Santa Helena	3.000	3.000	3.000	=		
					Cartagena, Bazurto	2.600	2.800	2.717	+		
Ahuyama					Cúcuta, Cenabastos	3.000	3.500	3.304	-		
Armenia, Mercar	600	700	611	+	Ibagué, Plaza La 21	3.500	4.200	3.875	+		
Barranquilla, Barranquillita	500	571	530	+	Ipiales (Nariño)	2.800	3.000	2.933	-		
Barranquilla, Granabastos	500	571	554	=	Manizales (Caldas)	4.000	4.000	4.000	=		
Bogotá, D. C., Corabastos	1.000	1.100	1.043	-	Medellín, Central						
Bucaramanga, Centroabastos	600	700	678	++	Mayorista de Antioquia	2.200	2.500	2.413	=		
Buenaventura (Valle del Cauca)	700	800	733	+	Montería (Córdoba)	2.700	3.000	2.833	=		
Cali, Cavasa	850	900	883	+	Neiva, Surabastos	3.700	4.000	3.792	+		
Cali, Santa Helena	600	800	700	++	Palmira (Valle del Cauca)	2.900	3.200	3.017	+		
Cartagena, Bazurto	700	700	700	-	Pamplona (Norte de Santander)	5.000	5.000	5.000	-		
Cartago (Valle del Cauca)	400	600	500	-	Pasto (Nariño)	3.000	3.400	3.192	-		
Cúcuta, Cenabastos	800	800	800	=	Pereira, La 41	3.400	3.600	3.500	=		
Duitama (Boyacá)	448	480	464	+	Pereira, Mercasa	3.000	3.600	3.358	-		
Ibagué, Plaza La 21	800	800	800	=	Popayán (Cauca)	3.500	3.600	3.525	+		
Manizales (Caldas)	700	800	775	=	Sincelejo (Sucre)	2.700	2.800	2.750	-		
Medellín, Central					Tuluá (Valle del Cauca)	3.000	3.700	3.425	-		
Mayorista de Antioquia	500	600	550	+							
Montería (Córdoba)	400	440	413	+	Apio						
Palmira (Valle del Cauca)	650	900	779	++	Barranquilla, Barranquillita	900	1.000	950	=		
Pamplona (Norte de Santander)	800	1.000	920	+	Barranquilla, Granabastos	1.000	1.100	1.025	=		
Pereira, La 41	700	700	700	=	Bogotá, D. C., Corabastos	300	500	423	---		
Pereira, Mercasa	600	800	717	+	Bucaramanga, Centroabastos	917	1.167	1.060	-		
Popayán (Cauca)	420	520	480	+	Cali, Cavasa	706	824	735	-		
Rionegro (Antioquia)	600	700	675	-	Cali, Santa Helena	647	706	691	=		
San Gil (Santander)	700	700	700	=	Cartagena, Bazurto	1.000	1.000	1.000	=		
Sincelejo (Sucre)	400	500	428	+	Cartago (Valle del Cauca)	960	1.120	1.013	-		
Socorro (Santander)	600	600	600	=	Chiquinquirá (Boyacá)	1.000	1.000	1.000	=		
Sogamoso (Boyacá)	462	492	477	+	Cúcuta, Cenabastos	833	1.250	951	-		
Tuluá (Valle del Cauca)	600	700	667	+	Ibagué, Plaza La 21	640	960	800	---		
Tunja (Boyacá)	462	492	480	+	Ipiales (Nariño)	750	1.000	875	-		
Valledupar, Mercabastos	600	600	600	=	Manizales (Caldas)	1.120	1.200	1.160	+		
Valledupar, Mercado Nuevo	500	500	500	=	Marinilla (Antioquia)	500	750	620	=		
Villavicencio, CAV	1.000	1.000	1.000	=	Medellín, Central						
					Mayorista de Antioquia	700	800	750	---		
Ahuyamin (Sakata)					Medellín, Coomerca	800	1.000	954	-		
Bogotá, D. C., Corabastos	800	900	843	+	Montería (Córdoba)	900	1.200	1.058	-		
Neiva, Surabastos	800	960	827	n.d.	Neiva, Surabastos	1.400	1.500	1.417	+		
San Gil (Santander)	500	600	533	---	Palmira (Valle del Cauca)	1.500	1.500	1.500	=		
					Pamplona (Norte de Santander)	1.000	1.167	1.083	-		
AjÍ dulce					Pasto (Nariño)	1.500	2.000	1.750	+		
Cartagena, Bazurto	1.125	2.167	1.481	-	Pereira, La 41	1.167	1.250	1.208	=		
Medellín, Central					Pereira, Mercasa	1.000	1.250	1.141	-		
Mayorista de Antioquia	1.500	2.000	1.842	-	Rionegro (Antioquia)	700	1.300	960	+		
Montería (Córdoba)	1.000	1.625	1.368	---	Sincelejo (Sucre)	1.200	1.500	1.292	-		
Sincelejo (Sucre)	1.000	2.000	1.444	---	Tuluá (Valle del Cauca)	1.000	1.250	1.125	-		
Valledupar, Mercabastos	1.500	2.000	1.667	++	Tunja (Boyacá)	1.000	1.300	1.073	---		
Valledupar, Mercado Nuevo	1.500	2.000	1.667	++	Valledupar, Mercabastos	800	1.000	961	+		
					Villavicencio, CAV	1.000	1.200	1.100	-		
AjÍ topito dulce											
Barranquilla, Barranquillita	1.750	2.500	2.042	+	Arveja verde en vaina						
					Armenia, Mercar	1.280	1.600	1.449	-		
Ajo					Barranquilla, Barranquillita	4.500	5.000	4.750	=		
Bogotá, D. C., Corabastos	3.600	4.000	3.780	-	Barranquilla, Granabastos	4.500	5.000	4.667	=		
Cartago (Valle del Cauca)	3.500	4.500	4.000	=	Bogotá, D. C., Corabastos	3.200	3.800	3.368	-		
Chiquinquirá (Boyacá)	3.600	4.000	3.800	-	Bucaramanga, Centroabastos	1.800	2.600	2.160	-		
Cúcuta, Cenabastos	2.000	2.500	2.198	+	Carmen de Viboral (Antioquia)	1.500	1.600	1.550	-		
Duitama (Boyacá)	2.000	2.000	2.000	=	Cartago (Valle del Cauca)	1.600	2.080	1.867	-		
Ibagué, Plaza La 21	2.444	2.556	2.519	-	Chiquinquirá (Boyacá)	2.000	2.200	2.100	---		
Ipiales (Nariño)	2.250	2.500	2.442	-	Cúcuta, Cenabastos	2.500	3.500	2.865	---		
Manizales (Caldas)	3.125	3.750	3.438	-	Duitama (Boyacá)	2.200	2.200	2.200	=		
Medellín, Central					El Santuario (Antioquia)	1.600	1.800	1.750	+		
Mayorista de Antioquia	3.500	5.000	4.375	+	Ibagué, Plaza La 21	1.600	2.000	1.771	-		

**Cuadro 1. Mercados mayoristas. Precios de venta de verduras y hortalizas (continuación)
2014 (8 al 14 de noviembre)**

Productos y mercados	Pesos por kilogramo				Tendencia	Productos y mercados	Pesos por kilogramo				Tendencia
	Mínimo	Máximo	Medio				Mínimo	Máximo	Medio		
Arveja verde en vaina (continuación)						Calabaza					
Ipiales (Nariño)	1.000	1.400	1.222	=		Bogotá, D. C., Corabastos	280	640	439	--	
La Ceja (Antioquia)	1.600	1.800	1.733	--		Cúcuta, Cenabastos	333	444	389	+	
Marinilla (Antioquia)	1.600	1.850	1.711	+		Medellín, Central					
Medellín, Central						Mayorista de Antioquia	600	1.200	750	+++	
Mayorista de Antioquia	1.700	2.000	1.792	-		Montería (Córdoba)	300	360	322	+	
Medellín, Coomerca	1.600	2.000	1.942	-		Cebolla cabeza blanca					
Montería (Córdoba)	5.000	5.000	5.000	n.d.		Armenia, Mercar	700	860	782	+	
Neiva, Surabastos	1.760	1.920	1.787	-		Barranquilla, Barranquillita	800	880	830	-	
Palmira (Valle del Cauca)	1.040	1.160	1.095	--		Barranquilla, Granabastos	920	1.000	970	=	
Pamplona (Norte de Santander)	2.000	3.333	2.488	+		Bogotá, D. C., Corabastos	600	800	699	-	
Pereira, La 41	1.600	1.760	1.653	+		Bucaramanga, Centroabastos	600	800	709	-	
Pereira, Mercasa	1.600	2.400	1.907	-		Cartagena, Bazurto	920	1.080	997	+	
Rionegro (Antioquia)	1.600	2.000	1.838	+		Cartago (Valle del Cauca)	740	980	838	+	
San Gil (Santander)	2.240	2.400	2.364	-		Chiquinquirá (Boyacá)	600	1.200	875	-	
San Vicente (Antioquia)	1.400	1.500	1.450	=		Cúcuta, Cenabastos	700	800	722	+	
Socorro (Santander)	2.400	2.400	2.400	-		Duitama (Boyacá)	600	640	620	+	
Sogamoso (Boyacá)	2.600	2.800	2.700	+		Ibagué, Plaza La 21	600	960	773	+	
Sonsón (Antioquia)	1.417	1.500	1.467	=		La Ceja (Antioquia)	900	1.000	961	--	
Tunja (Boyacá)	2.200	2.400	2.227	-		Manizales (Caldas)	900	1.100	970	+	
Ubaté (Cundinamarca)	2.000	2.000	2.000	-		Medellín, Central					
Villavicencio, CAV	1.700	2.200	1.971	-		Mayorista de Antioquia	729	1.200	895	-	
Arveja verde en vaina pastusa						Medellín, Coomerca	900	1.200	1.046	-	
Buenaventura (Valle del Cauca)	1.200	1.200	1.200	--		Montería (Córdoba)	900	1.000	927	-	
Cali, Cavasa	1.100	1.300	1.175	-		Neiva, Surabastos	640	800	742	-	
Cali, Santa Helena	1.000	1.400	1.200	+		Pamplona (Norte de Santander)	900	1.100	961	++	
Manizales (Caldas)	2.500	2.500	2.500	=		Pereira, La 41	740	880	803	+	
Medellín, Central						Pereira, Mercasa	700	1.000	804	+	
Mayorista de Antioquia	1.600	1.600	1.600	+		Rionegro (Antioquia)	729	938	858	-	
Pasto (Nariño)	800	1.200	1.030	-		San Gil (Santander)	700	900	793	-	
Popayán (Cauca)	1.000	1.040	1.015	-		Sincedejo (Sucre)	800	1.000	928	-	
Tuluá (Valle del Cauca)	1.200	1.520	1.360	-		Socorro (Santander)	800	920	857	-	
Berenjena						Sogamoso (Boyacá)	500	600	550	-	
Armenia, Mercar	1.300	1.600	1.522	-		Tunja (Boyacá)	460	600	504	--	
Barranquilla, Barranquillita	375	500	417	++		Ubaté (Cundinamarca)	1.600	1.600	1.600	=	
Bogotá, D. C., Corabastos	1.200	1.500	1.333	-		Valledupar, Mercabastos	700	800	758	-	
Cali, Cavasa	2.000	2.000	2.000	=		Villavicencio, CAV	700	1.000	863	-	
Cartagena, Bazurto	1.000	2.000	1.475	-		Cebolla cabeza blanca bogotana					
Manizales (Caldas)	2.000	2.000	2.000	=		Buenaventura (Valle del Cauca)	833	875	847	-	
Medellín, Central						Tuluá (Valle del Cauca)	625	688	656	-	
Mayorista de Antioquia	1.000	1.300	1.150	--		Cebolla cabeza blanca importada					
Montería (Córdoba)	700	875	808	--		Palmira (Valle del Cauca)	792	792	792	--	
Sincedejo (Sucre)	750	1.000	903	-		Rionegro (Antioquia)	729	958	884	-	
Brócoli						Cebolla cabeza blanca pastusa					
Armenia, Mercar	2.000	2.000	2.000	=		Buenaventura (Valle del Cauca)	729	750	736	--	
Barranquilla, Barranquillita	4.000	4.500	4.250	=		Cali, Cavasa	521	542	524	-	
Barranquilla, Granabastos	3.500	4.000	3.700	=		Cali, Santa Helena	583	625	615	-	
Bogotá, D. C., Corabastos	1.500	3.000	2.232	-		Palmira (Valle del Cauca)	688	771	726	-	
Bucaramanga, Centroabastos	2.000	2.500	2.031	-		Pasto (Nariño)	417	563	498	+	
Cali, Cavasa	2.000	2.000	2.000	+		Popayán (Cauca)	563	583	566	+	
Cali, Santa Helena	1.500	1.600	1.575	-		Cebolla cabeza blanca peruana					
Cartagena, Bazurto	5.000	5.000	5.000	=		Buenaventura (Valle del Cauca)	833	938	885	-	
Chiquinquirá (Boyacá)	1.200	1.200	1.200	=		Cali, Cavasa	583	625	615	--	
Cúcuta, Cenabastos	2.000	2.000	2.000	=		Ipiales (Nariño)	638	745	697	-	
Duitama (Boyacá)	800	800	800	-		Pasto (Nariño)	625	667	646	--	
Ibagué, Plaza La 21	1.500	1.500	1.500	++		Popayán (Cauca)	750	750	750	-	
Ipiales (Nariño)	583	750	639	--		Tuluá (Valle del Cauca)	688	771	726	-	
Manizales (Caldas)	2.333	2.667	2.467	+		Cebolla cabeza roja					
Marinilla (Antioquia)	500	600	562	---		San Gil (Santander)	1.200	1.200	1.200	-	
Medellín, Central						Cebolla cabeza roja importada					
Mayorista de Antioquia	800	1.000	950	--		Barranquilla, Barranquillita	1.222	1.333	1.267	+	
Montería (Córdoba)	4.000	4.000	4.000	=		Bogotá, D. C., Corabastos	1.042	1.354	1.164	--	
Neiva, Surabastos	3.000	4.000	3.350	+		Bucaramanga, Centroabastos	1.146	1.250	1.204	-	
Palmira (Valle del Cauca)	1.000	1.083	1.069	+		Buenaventura (Valle del Cauca)	938	1.042	1.007	-	
Pamplona (Norte de Santander)	1.500	1.500	1.500	-		Medellín, Central					
Pasto (Nariño)	500	1.000	808	+++		Mayorista de Antioquia	1.146	1.500	1.301	-	
Sogamoso (Boyacá)	1.000	1.000	1.000	-		Montería (Córdoba)	1.000	1.200	1.075	-	
Tunja (Boyacá)	1.000	1.200	1.030	-		Palmira (Valle del Cauca)	979	1.146	1.063	-	
Ubaté (Cundinamarca)	1.500	1.500	1.500	=		Cebolla cabeza roja ocañera					
Villavicencio, CAV	2.400	2.667	2.533	=		Barranquilla, Barranquillita	1.111	1.156	1.133	=	
Calabacín						Barranquilla, Granabastos	1.111	1.111	1.111	=	
Bogotá, D. C., Corabastos	200	360	285	--							
Cali, Cavasa	1.700	1.800	1.767	-							
Medellín, Central											
Mayorista de Antioquia	800	1.500	1.217	+							
Tunja (Boyacá)	575	625	600	+							
Ubaté (Cundinamarca)	1.000	1.000	1.000	=							

Cuadro 1. Mercados mayoristas. Precios de venta de verduras y hortalizas (continuación)
2014 (8 al 14 de noviembre)

Productos y mercados	Pesos por kilogramo				Tendencia	Productos y mercados	Pesos por kilogramo				Tendencia
	Mínimo	Máximo	Medio	Precios			Mínimo	Máximo	Medio	Precios	
Cebolla cabezona roja ocañera (continuación)						Cebolla puerro (continuación)					
Bucaramanga, Centroabastos	1.875	1.875	1.875	n.d.		Pamplona (Norte de Santander)	1.750	2.000	1.875	=	
Sincelejo (Sucre)	889	1.143	1.016	-		Cebollín chino					
Valledupar, Mercabastos	1.000	1.100	1.033	+		Barranquilla, Barranquillita	1.500	3.000	2.083	+++	
Valledupar, Mercado Nuevo	1.000	1.000	1.000	=		Cartagena, Bazurto	4.000	4.000	4.000	=	
Cebolla cabezona roja peruana						Chócolo mazorca					
Barranquilla, Granabastos	1.156	1.222	1.194	-		Armenia, Mercar	714	714	714	n.d.	
Cali, Cavasa	833	938	920	+		Armenia, Retiro	714	714	714	+	
Cartagena, Bazurto	1.087	1.286	1.170	-		Barranquilla, Barranquillita	324	351	338	--	
Cúcuta, Cenabastos	1.250	1.354	1.302	n.d.		Bogotá, D. C., Corabastos	1.200	1.500	1.343	=	
Ipiales (Nariño)	745	957	827	+		Bucaramanga, Centroabastos	875	1.500	1.288	+	
Neiva, Surabastos	960	1.080	1.018	--		Buenaventura (Valle del Cauca)	786	857	821	++	
Pamplona (Norte de Santander)	1.458	1.563	1.510	n.d.		Cali, Cavasa	714	786	744	+++	
Pasto (Nariño)	938	1.042	977	-		Cali, Santa Helena	500	714	601	-	
Sincelejo (Sucre)	1.196	1.261	1.201	+		Cartagena, Bazurto	400	450	425	-	
Valledupar, Mercabastos	1.000	1.200	1.058	=		Cartago (Valle del Cauca)	700	750	733	=	
Valledupar, Mercado Nuevo	1.000	1.000	1.000	=		Chiquinquirá (Boyacá)	1.000	1.100	1.050	+	
Cebolla junca						Cúcuta, Cenabastos	727	909	782	---	
Armenia, Mercar	960	1.040	987	++		Duitama (Boyacá)	909	909	909	-	
Barranquilla, Granabastos	1.600	2.200	1.933	-		Ibagué, Plaza La 21	800	1.200	970	+	
Bucaramanga, Centroabastos	625	938	720	---		Ipiales (Nariño)	714	743	729	+	
Cartagena, Bazurto	882	1.118	1.029	--		Manizales (Caldas)	615	615	615	++	
Cartago (Valle del Cauca)	800	880	836	++		Marinilla (Antioquia)	792	958	891	-	
Chiquinquirá (Boyacá)	958	1.000	979	-		Medellín, Central					
Ipiales (Nariño)	1.000	1.500	1.208	++		Mayorista de Antioquia	765	882	833	+	
La Ceja (Antioquia)	1.040	1.200	1.151	-		Medellín, Coomerca	800	867	837	=	
Manizales (Caldas)	960	1.280	1.090	+++		Montería (Córdoba)	600	720	662	+	
Medellín, Central						Neiva, Surabastos	752	960	863	+++	
Mayorista de Antioquia	800	1.500	1.037	+		Pamplona (Norte de Santander)	364	545	470	=	
Medellín, Coomerca	1.000	1.300	1.163	-		Pasto (Nariño)	714	857	780	-	
Montería (Córdoba)	1.000	1.500	1.201	--		Peñol (Antioquia)	792	933	872	+	
Pereira, La Bella	400	533	500	=		Popayán (Cauca)	571	614	600	---	
Pereira, La 41	467	667	556	-		Rionegro (Antioquia)	786	857	845	-	
Pereira, Mercasa	600	667	633	+		San Gil (Santander)	800	1.000	892	++	
Rionegro (Antioquia)	1.100	1.400	1.275	++		San Vicente (Antioquia)	833	875	847	++	
Sincelejo (Sucre)	600	1.000	783	-		Sincelejo (Sucre)	360	400	393	-	
Sonsón (Antioquia)	720	720	720	+++		Socorro (Santander)	750	825	779	+	
Ubaté (Cundinamarca)	1.000	1.000	1.000	---		Sogamoso (Boyacá)	1.000	1.000	1.000	-	
Valledupar, Mercabastos	667	1.167	898	---		Sonsón (Antioquia)	500	500	500	--	
Villavicencio, CAV	1.087	1.304	1.114	---		Tunja (Boyacá)	900	1.000	960	+	
Cebolla junca Aquitania						Ubaté (Cundinamarca)	1.000	1.000	1.000	+	
Barranquilla, Barranquillita	1.000	1.200	1.094	---		Valledupar, Mercabastos	1.067	1.333	1.200	-	
Bogotá, D. C., Corabastos	778	1.222	953	--		Villavicencio, CAV	1.400	1.600	1.504	-	
Bucaramanga, Centroabastos	781	938	828	--		Cidra					
Buenaventura (Valle del Cauca)	1.400	1.650	1.525	--		Ibagué, Plaza La 21	800	800	800	n.d.	
Cali, Cavasa	622	711	667	-		Marinilla (Antioquia)	1.000	1.100	1.050	-	
Cali, Santa Helena	1.067	1.067	1.067	+++		Medellín, Central					
Duitama (Boyacá)	833	833	833	-		Mayorista de Antioquia	700	1.200	967	--	
Ibagué, Plaza La 21	880	1.280	1.120	--		Peñol (Antioquia)	1.000	1.100	1.043	-	
Neiva, Surabastos	533	667	618	---		San Vicente (Antioquia)	1.000	1.050	1.023	+	
San Gil (Santander)	2.000	2.400	2.196	---		Villavicencio, CAV	1.440	1.600	1.587	+	
Sogamoso (Boyacá)	600	667	633	+		Cilantro					
Tuluá (Valle del Cauca)	1.333	1.333	1.333	+		Armenia, Mercar	1.400	1.400	1.400	+	
Tunja (Boyacá)	533	600	580	--		Barranquilla, Barranquillita	3.500	4.000	3.750	=	
Cebolla junca Berlín						Bogotá, D. C., Corabastos	300	700	480	---	
Barranquilla, Barranquillita	767	833	800	---		Bucaramanga, Centroabastos	5.000	6.000	5.250	--	
Cúcuta, Cenabastos	563	938	749	---		Buenaventura (Valle del Cauca)	1.750	2.000	1.917	=	
Pamplona (Norte de Santander)	719	781	760	---		Cali, Cavasa	1.000	1.000	1.000	=	
Valledupar, Mercabastos	667	1.167	917	---		Cali, Santa Helena	1.250	1.250	1.250	+++	
Cebolla junca pastusa						Cartagena, Bazurto	2.000	2.400	2.167	-	
Cali, Cavasa	800	889	819	-		Cartago (Valle del Cauca)	1.500	2.000	1.944	+++	
Cali, Santa Helena	533	1.067	800	+		Chiquinquirá (Boyacá)	1.250	1.500	1.375	---	
Palmira (Valle del Cauca)	417	667	528	--		Cúcuta, Cenabastos	4.000	5.000	4.562	+	
Pasto (Nariño)	400	533	478	-		Duitama (Boyacá)	1.667	2.000	1.833	=	
Popayán (Cauca)	1.022	1.067	1.030	+++		Ibagué, Plaza La 21	800	1.200	950	--	
Cebolla junca Tenerife						Ipiales (Nariño)	600	1.000	883	---	
Cali, Cavasa	500	750	650	-		La Ceja (Antioquia)	2.000	3.000	2.500	--	
Cali, Santa Helena	600	1.200	904	-		Manizales (Caldas)	2.800	4.000	3.200	+	
Palmira (Valle del Cauca)	533	711	609	+		Marinilla (Antioquia)	1.500	2.300	1.833	+++	
Cebolla puerro						Medellín, Central					
Cali, Cavasa	2.000	2.000	2.000	=		Mayorista de Antioquia	1.000	2.300	1.646	---	
Cali, Santa Helena	2.200	2.400	2.283	-		Medellín, Coomerca	1.000	3.000	1.844	--	
Cúcuta, Cenabastos	2.000	2.000	2.000	=		Montería (Córdoba)	2.000	4.000	3.000	+	
Medellín, Central						Neiva, Surabastos	2.667	6.667	4.333	+	
Mayorista de Antioquia	600	800	731	-		Palmira (Valle del Cauca)	1.000	1.000	1.000	=	
						Pamplona (Norte de Santander)	2.333	2.667	2.556	++	
						Pasto (Nariño)	1.500	3.000	2.417	+++	
						Pereira, La 41	1.500	1.500	1.500	+	
						Pereira, Mercasa	1.500	1.500	1.500	++	

**Cuadro 1. Mercados mayoristas. Precios de venta de verduras y hortalizas (continuación)
2014 (8 al 14 de noviembre)**

Productos y mercados	Pesos por kilogramo				Tenden- cia	Productos y mercados	Pesos por kilogramo				Tenden- cia
	Mínimo	Máximo	Medio	Precios			Mínimo	Máximo	Medio	Precios	
Cilantro (continuación)						Frijol verde cargamanto (continuación)					
Popayán (Cauca)	1.500	1.750	1.583	=		Medellín, Central					
Rionegro (Antioquia)	1.700	2.500	2.017	+++		Mayorista de Antioquia	2.600	3.200	2.888	-	
Sincelejo (Sucre)	3.000	5.000	3.972	+++		Medellín, Coomerca	2.900	3.500	3.108	-	
Sogamoso (Boyacá)	2.333	2.667	2.500	-		Pasto (Nariño)	2.400	2.700	2.550	+	
Tuluá (Valle del Cauca)	1.250	1.250	1.250	=		Peñol (Antioquia)	2.900	3.100	2.961	+	
Tunja (Boyacá)	500	1.250	733	---		Popayán (Cauca)	2.360	2.400	2.390	---	
Ubaté (Cundinamarca)	2.500	2.500	2.500	+++		Rionegro (Antioquia)	2.700	3.000	2.869	+	
Valledupar, Mercabastos	2.000	2.500	2.167	--		San Vicente (Antioquia)	2.500	2.700	2.600	+	
Valledupar, Mercado Nuevo	2.000	2.500	2.167	--		Sogamoso (Boyacá)	2.800	3.000	2.900	+	
Villavicencio, CAV	1.000	1.500	1.308	-		Sonsón (Antioquia)	2.300	2.500	2.375	+	
						Tunja (Boyacá)	2.600	2.800	2.640	-	
						Villavicencio, CAV	2.200	3.000	2.633	-	
Coles						Frijol verde en vaina					
Barranquilla, Barranquillita	1.500	2.000	1.750	=		Armenia, Mercar	2.880	3.040	2.969	+	
Bogotá, D. C., Corabastos	1.200	1.600	1.358	---		Barranquilla, Barranquillita	4.500	5.000	4.750	=	
Medellín, Central						Barranquilla, Granabastos	4.000	4.500	4.333	=	
Mayorista de Antioquia	700	1.500	983	+		Bucaramanga, Centroabastos	3.000	3.200	3.083	+	
Medellín, Coomerca	1.000	1.500	1.146	-		Buenaventura (Valle del Cauca)	3.200	3.200	3.200	=	
						Cartago (Valle del Cauca)	3.000	3.500	3.100	+	
Coliflor						Chiquinquirá (Boyacá)	2.600	2.600	2.600	-	
Barranquilla, Barranquillita	4.000	4.500	4.250	=		Cúcuta, Cenabastos	2.000	2.500	2.211	-	
Barranquilla, Granabastos	3.500	4.000	3.667	=		Duitama (Boyacá)	2.400	2.400	2.400	-	
Bogotá, D. C., Corabastos	600	1.200	867	---		Ibaqué, Plaza La 21	2.400	2.800	2.733	++	
Bucaramanga, Centroabastos	2.000	2.500	2.063	+		Ipiales (Nariño)	1.636	2.000	1.788	+	
Cali, Cavasa	2.000	2.000	2.000	+		Manizales (Caldas)	2.500	3.000	2.667	-	
Cali, Santa Helena	1.500	1.600	1.575	=		Montería (Córdoba)	3.400	3.500	3.483	-	
Cartagena, Bazurto	5.000	5.000	5.000	=		Neiva, Surabastos	2.800	3.200	3.060	-	
Cartago (Valle del Cauca)	1.280	1.440	1.369	-		Pamplona (Norte de Santander)	1.400	1.833	1.625	n.d.	
Chiquinquirá (Boyacá)	1.200	1.200	1.200	-		Pereira, La 41	3.500	3.500	3.500	n.d.	
Cúcuta, Cenabastos	2.000	2.000	2.000	=		Pereira, Mercasa	2.800	3.300	3.075	+	
Duitama (Boyacá)	800	800	800	=		San Gil (Santander)	2.000	2.560	2.373	-	
Ipiales (Nariño)	583	750	681	---		Sincelejo (Sucre)	3.200	3.500	3.400	+++	
Manizales (Caldas)	1.600	2.000	1.767	--		Socorro (Santander)	2.400	2.560	2.440	+	
Marinilla (Antioquia)	1.000	1.100	1.050	-		Tunja (Boyacá)	1.800	2.200	1.987	-	
Medellín, Central						Ubaté (Cundinamarca)	2.600	2.600	2.600	n.d.	
Mayorista de Antioquia	1.200	1.700	1.433	--		Haba verde					
Montería (Córdoba)	4.000	5.000	4.667	++		Bogotá, D. C., Corabastos	1.000	1.200	1.100	-	
Neiva, Surabastos	1.800	2.200	2.000	+		Chiquinquirá (Boyacá)	800	800	800	=	
Palmira (Valle del Cauca)	1.200	1.400	1.350	+		Cúcuta, Cenabastos	1.000	1.000	1.000	=	
Pamplona (Norte de Santander)	1.333	1.333	1.333	-		Duitama (Boyacá)	800	820	810	+	
Pasto (Nariño)	500	1.000	717	-		Ipiales (Nariño)	500	600	550	+	
Pereira, La 41	1.500	1.500	1.500	=		Pamplona (Norte de Santander)	500	833	650	+	
Pereira, Mercasa	1.333	1.667	1.500	-		Sogamoso (Boyacá)	800	860	830	+	
Popayán (Cauca)	1.333	1.417	1.375	++		Tunja (Boyacá)	500	600	570	--	
Sogamoso (Boyacá)	1.000	1.100	1.050	++		Ubaté (Cundinamarca)	1.000	1.000	1.000	=	
Tunja (Boyacá)	1.100	1.300	1.210	-		Habichuela					
Ubaté (Cundinamarca)	1.000	1.000	1.000	=		Armenia, Mercar	960	1.200	1.087	--	
Villavicencio, CAV	1.400	1.600	1.558	-		Barranquilla, Barranquillita	1.750	1.900	1.838	-	
						Barranquilla, Granabastos	1.750	2.000	1.888	=	
Espinaca						Bogotá, D. C., Corabastos	1.120	2.080	1.493	---	
Armenia, Mercar	2.889	2.889	2.889	+		Bucaramanga, Centroabastos	1.000	1.750	1.367	--	
Barranquilla, Barranquillita	4.000	4.500	4.250	=		Buenaventura (Valle del Cauca)	1.200	1.280	1.253	---	
Barranquilla, Granabastos	3.600	4.000	3.867	=		Cali, Cavasa	1.000	1.400	1.150	---	
Bogotá, D. C., Corabastos	1.000	1.800	1.464	+		Cali, Santa Helena	1.000	1.200	1.150	---	
Bucaramanga, Centroabastos	2.500	2.600	2.554	+		Cartagena, Bazurto	1.800	1.900	1.854	--	
Cali, Cavasa	1.400	1.500	1.454	+		Cartago (Valle del Cauca)	960	1.120	1.031	--	
Cartagena, Bazurto	6.000	7.000	6.500	=		Chiquinquirá (Boyacá)	1.296	1.852	1.574	--	
Chiquinquirá (Boyacá)	1.500	1.500	1.500	=		Cúcuta, Cenabastos	1.250	1.500	1.289	-	
Duitama (Boyacá)	2.333	2.400	2.367	+		Duitama (Boyacá)	2.000	2.000	2.000	+	
Ibaqué, Plaza La 21	1.444	2.667	2.014	++		El Santuario (Antioquia)	600	800	667	--	
Ipiales (Nariño)	700	700	700	--		Ibaqué, Plaza La 21	800	1.600	1.157	---	
Manizales (Caldas)	2.500	3.000	2.833	=		Ipiales (Nariño)	1.167	2.000	1.491	---	
Marinilla (Antioquia)	650	700	678	=		La Ceja (Antioquia)	1.000	1.000	1.000	=	
Medellín, Central						Manizales (Caldas)	960	1.280	1.150	---	
Mayorista de Antioquia	1.300	2.000	1.517	--		Marinilla (Antioquia)	650	850	730	-	
Medellín, Coomerca	1.500	1.600	1.515	-		Medellín, Central					
Neiva, Surabastos	2.353	2.824	2.608	+		Mayorista de Antioquia	700	1.000	804	-	
Pasto (Nariño)	750	1.500	1.063	+		Medellín, Coomerca	900	1.200	1.040	-	
Sogamoso (Boyacá)	4.000	4.000	4.000	=		Montería (Córdoba)	1.200	1.500	1.267	---	
Tunja (Boyacá)	1.667	2.000	1.700	-		Neiva, Surabastos	800	1.600	1.287	--	
Ubaté (Cundinamarca)	1.765	1.765	1.765	=		Palmira (Valle del Cauca)	1.000	1.400	1.253	--	
Villavicencio, CAV	1.400	1.800	1.633	++		Pamplona (Norte de Santander)	1.000	1.250	1.100	-	
						Pasto (Nariño)	1.000	1.600	1.367	---	
Frijol verde bolo						Pereira, La 41	1.120	1.600	1.360	-	
Cúcuta, Cenabastos	3.000	3.200	3.058	-		Pereira, Mercasa	960	1.280	1.040	--	
Pamplona (Norte de Santander)	2.400	2.917	2.618	+		Popayán (Cauca)	1.120	1.200	1.180	-	
						Rionegro (Antioquia)	700	1.200	945	+	
Frijol verde cargamanto						San Gil (Santander)	1.136	1.364	1.212	+	
Bogotá, D. C., Corabastos	2.800	3.200	2.968	-							
Cali, Santa Helena	3.000	3.000	3.000	+							
Carmen de Viboral (Antioquia)	2.500	2.600	2.550	+							
El Santuario (Antioquia)	2.600	3.000	2.833	+							
Marinilla (Antioquia)	2.700	3.000	2.822	+							

**Cuadro 1. Mercados mayoristas. Precios de venta de verduras y hortalizas (continuación)
2014 (8 al 14 de noviembre)**

Productos y mercados	Pesos por kilogramo				Tendencia	Productos y mercados	Pesos por kilogramo				Tendencia
	Mínimo	Máximo	Medio				Mínimo	Máximo	Medio		
Habichuela (continuación)						Pepino cohombro (continuación)					
Sincelejo (Sucre)	1.200	1.600	1.336	+		La Ceja (Antioquia)	800	900	850	-	
Socorro (Santander)	1.000	1.136	1.098	+		Manizales (Caldas)	1.000	1.200	1.075	=	
Sogamoso (Boyacá)	2.250	2.375	2.313	++		Marinilla (Antioquia)	350	400	375	---	
Sonsón (Antioquia)	1.000	1.000	1.000	---		Medellín, Central					
Tuluá (Valle del Cauca)	1.040	1.200	1.100	---		Mayorista de Antioquia	500	700	631	-	
Tunja (Boyacá)	1.400	2.200	1.667	---		Medellín, Coomerca	800	900	850	+	
Ubaté (Cundinamarca)	1.840	2.000	1.920	---		Montería (Córdoba)	500	800	667	+++	
Valledupar, Mercabastos	1.250	1.750	1.563	+++		Neiva, Surabastos	769	923	846	++	
Villavicencio, CAV	1.000	2.000	1.424	---		Palmira (Valle del Cauca)	760	800	793	+	
Habichuela larga						Pamplona (Norte de Santander)	880	1.000	940	-	
Barranquilla, Barranquillita	1.500	2.000	1.750	=		Pasto (Nariño)	800	1.200	1.033	-	
Montería (Córdoba)	2.000	2.000	2.000	=		Pereira, La 41	800	1.000	875	-	
Lechuga Batavia						Pereira, Mercasa	600	800	688	--	
Barranquilla, Barranquillita	900	1.600	1.242	+++		Popayán (Cauca)	462	462	462	=	
Barranquilla, Granabastos	900	1.700	1.200	+++		Rionegro (Antioquia)	300	500	396	---	
Bogotá, D. C., Corabastos	700	1.400	1.035	-		San Gil (Santander)	400	520	467	=	
Bucaramanga, Centroabastos	1.000	1.167	1.071	+		Sincelejo (Sucre)	400	600	517	+++	
Buenaventura (Valle del Cauca)	1.200	1.300	1.267	=		Socorro (Santander)	320	400	353	-	
Cali, Cavasa	462	692	587	-		Sogamoso (Boyacá)	600	600	600	-	
Cali, Santa Helena	538	692	615	++		Sonsón (Antioquia)	700	750	713	+++	
Cartagena, Bazurto	1.067	1.467	1.250	++		Tuluá (Valle del Cauca)	600	800	725	+	
Cartago (Valle del Cauca)	1.120	1.280	1.164	+		Tunja (Boyacá)	700	800	724	--	
Chiquinquirá (Boyacá)	1.000	1.000	1.000	---		Valledupar, Mercabastos	600	720	640	+	
Cúcuta, Cenabastos	833	1.250	972	+		Villavicencio, CAV	800	1.200	1.033	-	
Duitama (Boyacá)	900	900	900	+		Pepino de rellenar					
Ibagué, Plaza La 21	800	1.200	1.040	+		Armenia, Mercar	1.400	1.500	1.450	+	
Ipiales (Nariño)	462	615	564	++		Bogotá, D. C., Corabastos	1.583	2.200	1.776	+	
Manizales (Caldas)	1.200	1.600	1.525	+		Cali, Cavasa	1.500	1.600	1.521	--	
Marinilla (Antioquia)	600	700	637	-		Chiquinquirá (Boyacá)	1.133	1.200	1.167	-	
Medellín, Central						Duitama (Boyacá)	667	733	700	-	
Mayorista de Antioquia	571	688	616	+		Ibagué, Plaza La 21	800	1.667	1.347	-	
Medellín, Coomerca	500	643	577	+		Medellín, Central					
Montería (Córdoba)	1.000	1.200	1.067	-		Mayorista de Antioquia	2.000	2.500	2.238	++	
Neiva, Surabastos	1.120	1.280	1.153	+		Neiva, Surabastos	1.600	1.600	1.600	-	
Palmira (Valle del Cauca)	692	769	744	=		San Gil (Santander)	1.040	1.040	1.040	-	
Pamplona (Norte de Santander)	833	1.000	917	++		Sogamoso (Boyacá)	933	1.000	967	-	
Pasto (Nariño)	538	769	660	+++		Tunja (Boyacá)	1.000	1.250	1.133	+	
Pereira, La 41	1.167	1.333	1.236	+		Ubaté (Cundinamarca)	1.333	1.333	1.333	=	
Pereira, Mercasa	1.083	1.417	1.234	-		Villavicencio, CAV	1.800	2.200	1.942	++	
Popayán (Cauca)	667	667	667	--		Perejil					
Rionegro (Antioquia)	700	850	784	+		Barranquilla, Barranquillita	3.500	4.000	3.750	=	
San Gil (Santander)	1.250	1.250	1.250	+		Bogotá, D. C., Corabastos	1.333	1.667	1.476	+	
Sincelejo (Sucre)	700	900	817	+		Bucaramanga, Centroabastos	5.000	6.000	5.354	+	
Sogamoso (Boyacá)	1.100	1.100	1.100	+		Chiquinquirá (Boyacá)	1.667	2.333	2.000	-	
Sonsón (Antioquia)	333	333	333	++		Duitama (Boyacá)	1.000	1.000	1.000	=	
Tuluá (Valle del Cauca)	769	846	821	+		Ibagué, Plaza La 21	3.000	3.000	3.000	-	
Tunja (Boyacá)	1.000	1.200	1.147	+		Ipiales (Nariño)	1.500	2.000	1.750	-	
Ubaté (Cundinamarca)	1.200	1.200	1.200	+++		Manizales (Caldas)	3.200	3.200	3.200	=	
Valledupar, Mercabastos	1.000	1.167	1.028	+		Medellín, Central					
Villavicencio, CAV	1.400	1.600	1.467	++		Mayorista de Antioquia	1.800	2.000	1.954	+	
Lechuga crespá morada						Montería (Córdoba)	8.000	10.000	9.000	n.d.	
Bogotá, D. C., Corabastos	2.667	2.667	2.667	=		Neiva, Surabastos	4.000	4.000	4.000	=	
Medellín, Central						Pamplona (Norte de Santander)	3.000	3.000	3.000	=	
Mayorista de Antioquia	1.700	1.800	1.725	-		Pasto (Nariño)	1.500	2.500	2.083	-	
Lechuga crespá verde						Sogamoso (Boyacá)	1.667	1.667	1.667	=	
Bogotá, D. C., Corabastos	2.000	2.667	2.269	-		Tunja (Boyacá)	2.000	2.667	2.267	-	
Cali, Cavasa	2.400	2.400	2.400	=		Pimentón					
Medellín, Central						Armenia, Mercar	1.600	2.000	1.775	+	
Mayorista de Antioquia	1.700	2.000	1.754	-		Barranquilla, Barranquillita	1.417	1.833	1.597	++	
Neiva, Surabastos	1.200	1.200	1.200	-		Barranquilla, Granabastos	1.417	2.000	1.674	+	
Villavicencio, CAV	4.800	5.600	4.900	-		Bogotá, D. C., Corabastos	2.600	3.400	3.037	++	
Pepino cohombro						Bucaramanga, Centroabastos	1.667	2.300	1.856	+	
Armenia, Mercar	800	800	800	=		Buenaventura (Valle del Cauca)	1.429	1.714	1.571	=	
Barranquilla, Barranquillita	800	950	879	+		Cali, Cavasa	1.800	2.000	1.965	-	
Barranquilla, Granabastos	700	1.000	802	++		Cali, Santa Helena	1.800	2.000	1.900	-	
Bogotá, D. C., Corabastos	1.000	1.500	1.324	-		Cartagena, Bazurto	1.833	2.167	2.042	-	
Bucaramanga, Centroabastos	400	600	548	++		Cartago (Valle del Cauca)	1.600	1.700	1.656	-	
Buenaventura (Valle del Cauca)	700	800	767	=		Chiquinquirá (Boyacá)	1.200	1.400	1.300	++	
Cali, Cavasa	467	500	492	-		Cúcuta, Cenabastos	1.500	2.083	1.742	++	
Cali, Santa Helena	567	600	583	-		Duitama (Boyacá)	1.680	1.760	1.720	=	
Cartagena, Bazurto	880	920	893	-		El Santuario (Antioquia)	1.400	2.000	1.667	++	
Cartago (Valle del Cauca)	700	800	744	-		Ibagué, Plaza La 21	3.000	3.000	3.000	+	
Cúcuta, Cenabastos	500	600	576	-		Ipiales (Nariño)	2.000	3.000	2.600	-	
Duitama (Boyacá)	400	420	410	---		La Ceja (Antioquia)	2.000	2.500	2.222	++	
El Santuario (Antioquia)	300	400	354	-		Manizales (Caldas)	2.000	2.200	2.050	+	
Ibagué, Plaza La 21	800	960	920	+		Marinilla (Antioquia)	1.400	1.700	1.567	+	
Ipiales (Nariño)	833	1.333	1.148	+		Medellín, Central					
						Mayorista de Antioquia	1.800	2.400	2.125	++	
						Medellín, Coomerca	1.600	2.000	1.940	+	

Cuadro 1. Mercados mayoristas. Precios de venta de verduras y hortalizas (continuación)
2014 (8 al 14 de noviembre)

Productos y mercados	Pesos por kilogramo				Tenden- cia	Productos y mercados	Pesos por kilogramo				Tenden- cia
	Mínimo	Máximo	Medio	Precios			Mínimo	Máximo	Medio	Precios	
Pimentón (continuación)						Repollo blanco					
Montería (Córdoba)	1.600	2.600	2.067		---	Armenia, Mercar	433	467	447		+
Neiva, Surabastos	2.000	2.286	2.143		-	Barranquilla, Barranquillita	1.571	1.714	1.613		-
Palmira (Valle del Cauca)	1.800	1.900	1.850		+	Barranquilla, Granabastos	1.571	1.714	1.629		+
Pamplona (Norte de Santander)	1.667	2.083	1.905		-	Bucaramanga, Centroabastos	640	800	673		-
Pasto (Nariño)	2.000	2.800	2.483		+	Buenaventura (Valle del Cauca)	467	500	489		-
Peñol (Antioquia)	1.350	1.700	1.484		+	Cartagena, Bazurto	1.214	1.357	1.286		---
Pereira, La 41	1.500	2.000	1.650		-	Chiquinquirá (Boyacá)	500	600	550		-
Pereira, Mercasa	1.500	2.000	1.688		+	El Santuario (Antioquia)	500	667	587		---
Popayán (Cauca)	2.429	2.571	2.536		++	La Ceja (Antioquia)	800	1.000	878		---
Rionegro (Antioquia)	1.400	2.000	1.650		++	Marinilla (Antioquia)	583	667	610		---
San Gil (Santander)	1.071	1.286	1.175		+	Medellín, Central					
Sincelejo (Sucre)	2.000	2.500	2.256		++	Mayorista de Antioquia	538	692	635		---
Socorro (Santander)	714	1.143	952		-	Medellín, Coomerca	538	769	647		---
Sogamoso (Boyacá)	1.000	1.000	1.000		-	Montería (Córdoba)	833	1.000	889		---
Sonsón (Antioquia)	1.500	1.700	1.575		---	Pasto (Nariño)	333	417	379		+
Tuluá (Valle del Cauca)	1.600	1.700	1.638		+	Popayán (Cauca)	600	600	600		+
Tunja (Boyacá)	1.643	2.143	1.900		-	Rionegro (Antioquia)	667	917	748		---
Ubaté (Cundinamarca)	3.000	3.200	3.100		+	Sincelejo (Sucre)	833	1.000	910		---
Valledupar, Mercabastos	1.667	2.333	1.958		++	Sonsón (Antioquia)	714	714	714		=
Valledupar, Mercado Nuevo	1.667	2.333	1.944		++	Valledupar, Mercabastos	571	714	679		---
Villavicencio, CAV	2.083	2.917	2.434		+	Villavicencio, CAV	1.667	2.000	1.785		+
Pimentón verde						Repollo blanco bogotano					
Bucaramanga, Centroabastos	769	1.308	1.055		+	Cartago (Valle del Cauca)	1.750	1.783	1.761		+
Cartagena, Bazurto	2.300	2.600	2.467		+	Manizales (Caldas)	2.000	2.000	2.000		=
Rábano rojo						Medellín, Central					
Barranquilla, Barranquillita	3.500	4.000	3.750		=	Mayorista de Antioquia	1.286	1.286	1.286		-
Bogotá, D. C., Corabastos	556	694	567		+	Neiva, Surabastos	1.680	1.840	1.770		n.d.
Bucaramanga, Centroabastos	2.500	2.500	2.500		=	Pereira, La 41	1.571	1.714	1.643		++
Cali, Cavasa	2.000	2.000	2.000		=	Pereira, Mercasa	1.500	1.571	1.536		++
Cartagena, Bazurto	4.000	4.000	4.000		=	Repollo blanco valluno					
Manizales (Caldas)	3.000	3.000	3.000		=	Cali, Cavasa	300	433	363		+
Medellín, Central						Cali, Santa Helena	333	400	375		-
Mayorista de Antioquia	2.500	3.000	2.875		+++	Cartago (Valle del Cauca)	500	560	529		+
Montería (Córdoba)	5.000	5.000	5.000		=	Palmira (Valle del Cauca)	333	367	344		+
Neiva, Surabastos	2.500	3.500	3.125		+	Pereira, La 41	560	600	573		=
Pasto (Nariño)	1.000	2.500	1.750		-	Pereira, Mercasa	560	720	623		+
Remolacha						Repollo morado					
Armenia, Mercar	400	400	400		-	Bogotá, D. C., Corabastos	786	857	839		-
Barranquilla, Barranquillita	500	600	563		-	Bucaramanga, Centroabastos	1.200	1.500	1.269		-
Barranquilla, Granabastos	583	667	617		-	Buenaventura (Valle del Cauca)	833	833	833		=
Bogotá, D. C., Corabastos	333	417	360		-	Cali, Cavasa	567	1.000	713		---
Bucaramanga, Centroabastos	500	600	583		-	Cúcuta, Cenabastos	1.111	1.389	1.134		=
Cartagena, Bazurto	583	700	654		+	El Santuario (Antioquia)	583	667	606		-
Chiquinquirá (Boyacá)	400	400	400		=	Medellín, Central					
Duitama (Boyacá)	660	700	680		-	Mayorista de Antioquia	615	846	690		-
El Santuario (Antioquia)	500	500	500		---	Pamplona (Norte de Santander)	889	944	917		-
Ibaqué, Plaza La 21	640	640	640		---	Pasto (Nariño)	500	750	613		+
Ipiales (Nariño)	833	833	833		+	Repollo verde					
La Ceja (Antioquia)	800	1.000	889		-	Bogotá, D. C., Corabastos	1.429	1.429	1.429		=
Manizales (Caldas)	455	545	477		=	Cúcuta, Cenabastos	400	600	484		---
Medellín, Central						Duitama (Boyacá)	760	800	780		---
Mayorista de Antioquia	500	700	577		---	Ipiales (Nariño)	360	440	407		---
Medellín, Coomerca	700	900	779		-	Manizales (Caldas)	560	720	640		+
Montería (Córdoba)	800	1.000	942		+	Pamplona (Norte de Santander)	300	400	363		+++
Neiva, Surabastos	480	528	504		-	San Gil (Santander)	560	800	702		++
Rionegro (Antioquia)	600	800	733		+	Sogamoso (Boyacá)	750	750	750		++
San Gil (Santander)	600	700	667		-	Tunja (Boyacá)	400	560	476		---
Sogamoso (Boyacá)	600	660	630		-	Tomate chonto					
Tunja (Boyacá)	300	360	333		-	Armenia, Mercar	800	1.000	900		-
Valledupar, Mercabastos	500	667	519		+	Bogotá, D. C., Corabastos	1.091	1.455	1.259		---
Villavicencio, CAV	500	667	639		+	Cartago (Valle del Cauca)	1.000	1.200	1.067		-
Remolacha antioqueña						Chiquinquirá (Boyacá)	880	1.000	975		-
Sincelejo (Sucre)	800	1.000	900		+	Ibaqué, Plaza La 21	714	1.000	828		---
Remolacha bogotana						Manizales (Caldas)	909	1.182	1.097		+
Buenaventura (Valle del Cauca)	720	880	827		-	Neiva, Surabastos	800	1.000	943		-
Cali, Cavasa	467	500	486		-	Peñol (Antioquia)	900	1.150	1.025		-
Cali, Santa Helena	467	500	483		=	Pereira, La 41	1.000	1.200	1.117		-
Cartago (Valle del Cauca)	700	800	767		+	Pereira, Mercasa	1.000	1.000	1.000		-
Medellín, Central						Sincelejo (Sucre)	1.000	1.500	1.283		-
Mayorista de Antioquia	417	500	475		---	Tunja (Boyacá)	909	1.136	958		---
Palmira (Valle del Cauca)	567	600	583		-	Ubaté (Cundinamarca)	1.000	1.150	1.075		+
Tuluá (Valle del Cauca)	583	750	667		-	Valledupar, Mercabastos	1.000	1.200	1.080		-
Remolacha regional						Yarumal (Antioquia)	1.000	1.000	1.000		=
Cúcuta, Cenabastos	600	700	644		-	Tomate chonto antioqueño					
Marinilla (Antioquia)	500	550	524		---	El Santuario (Antioquia)	700	900	850		---
Pamplona (Norte de Santander)	400	500	417		+	La Ceja (Antioquia)	800	1.000	942		-

**Cuadro 1. Mercados mayoristas. Precios de venta de verduras y hortalizas (conclusión)
2014 (8 al 14 de noviembre)**

Productos y mercados	Pesos por kilogramo				Tenden- cia	Productos y mercados	Pesos por kilogramo				Tenden- cia
	Mínimo	Máximo	Medio				Mínimo	Máximo	Medio		
Tomate chonto antioqueño (continuación)						Tomate Riogrande bumangués (continuación)					
Marinilla (Antioquia)	650	1.350	955	--		Barranquilla, Granabastos	1.273	1.455	1.360	-	
Medellín, Central						Cartagena, Bazurto	1.364	1.545	1.477	+	
Mayorista de Antioquia	1.000	1.400	1.204	-		Tomate Riogrande ocañero					
Medellín, Coomerca	900	1.200	1.045	-		Barranquilla, Barranquillita	1.200	1.280	1.240	=	
Montería (Córdoba)	1.200	1.600	1.342	--		Barranquilla, Granabastos	1.350	1.500	1.438	+	
Peñol (Antioquia)	700	950	822	-		Cartagena, Bazurto	1.040	1.167	1.082	-	
Rionegro (Antioquia)	900	1.300	1.088	-		Sincelejo (Sucre)	880	1.000	953	--	
Sonsón (Antioquia)	1.000	1.100	1.050	+		Valledupar, Mercabastos	917	1.167	1.053	+	
Tomate chonto valluno						Zanahoria					
Buenaventura (Valle del Cauca)	1.200	1.300	1.267	-		Armenia, Mercar	800	933	887	--	
Cali, Cavasa	800	1.200	998	---		Bogotá, D. C., Corabastos	917	1.250	1.056	--	
Cali, Santa Helena	700	1.000	817	---		Bucaramanga, Centroabastos	833	1.133	979	-	
Medellín, Central						Buenaventura (Valle del Cauca)	636	727	691	--	
Mayorista de Antioquia	1.000	1.400	1.204	-		Cali, Cavasa	545	727	614	---	
Palmira (Valle del Cauca)	1.200	1.300	1.283	++		Cali, Santa Helena	673	727	705	-	
Tuluá (Valle del Cauca)	900	1.100	1.013	--		Cartago (Valle del Cauca)	1.000	1.183	1.087	-	
Tomate larga vida						Chiquinquirá (Boyacá)	900	1.000	950	--	
Bogotá, D. C., Corabastos	1.200	1.500	1.328	-		Cúcuta, Cenabastos	833	1.000	908	-	
Cali, Cavasa	1.500	1.800	1.638	-		Duitama (Boyacá)	1.400	1.400	1.400	=	
Chiquinquirá (Boyacá)	800	800	800	=		Ibagué, Plaza La 21	960	1.280	1.104	--	
Medellín, Central						IpiALES (Nariño)	260	460	367	-	
Mayorista de Antioquia	1.800	2.000	1.822	+		Manizales (Caldas)	1.129	1.290	1.159	--	
Neiva, Surabastos	1.200	1.400	1.257	--		Neiva, Surabastos	747	800	777	--	
Pasto (Nariño)	1.150	1.500	1.350	-		Palmira (Valle del Cauca)	545	727	642	-	
Popayán (Cauca)	933	1.333	1.122	--		Pamplona (Norte de Santander)	833	1.000	975	+	
Tuluá (Valle del Cauca)	2.000	2.200	2.100	=		Pasto (Nariño)	364	455	412	--	
Tunja (Boyacá)	850	1.150	972	-		Popayán (Cauca)	633	650	638	+	
Villavicencio, CAV	900	1.350	1.156	-		San Gil (Santander)	1.100	1.300	1.222	++	
Tomate riñón						Sincelejo (Sucre)	1.000	1.375	1.186	++	
Armenia, Mercar	1.700	1.800	1.783	-		Sogamoso (Boyacá)	1.000	1.083	1.042	+	
Bucaramanga, Centroabastos	1.591	1.818	1.705	-		Sonsón (Antioquia)	960	1.000	970	+++	
Cartago (Valle del Cauca)	2.000	2.300	2.078	-		Tuluá (Valle del Cauca)	750	1.000	868	--	
IpiALES (Nariño)	818	1.000	928	-		Tunja (Boyacá)	750	917	850	-	
Manizales (Caldas)	2.000	2.200	2.100	=		Valledupar, Mercabastos	1.000	1.167	1.111	--	
Medellín, Central						Villavicencio, CAV	917	1.250	1.122	--	
Mayorista de Antioquia	1.500	1.800	1.728	+		Zanahoria bogotana					
Pereira, La 41	2.000	2.200	2.050	+		Barranquilla, Barranquillita	1.083	1.500	1.292	+	
Pereira, Mercasa	2.000	2.200	2.050	+		Barranquilla, Granabastos	1.133	1.300	1.233	+	
Sincelejo (Sucre)	2.000	2.200	2.100	+		Buenaventura (Valle del Cauca)	833	833	833	---	
Tomate riñón valluno						Cali, Cavasa	1.250	1.333	1.313	-	
Montería (Córdoba)	2.000	2.300	2.128	+		Cartagena, Bazurto	1.050	1.167	1.113	-	
Pereira, La 41	1.800	1.800	1.800	n.d.		Cúcuta, Cenabastos	1.083	1.333	1.167	-	
Pereira, Mercasa	2.000	2.200	2.025	n.d.		Medellín, Central					
Tomate Riogrande						Mayorista de Antioquia	917	1.167	1.028	-	
Bucaramanga, Centroabastos	818	1.000	902	--		Montería (Córdoba)	1.000	1.000	1.000	n.d.	
Bucaramanga, Mercados del centro	880	880	880	--		Pereira, Mercasa	750	1.167	1.003	---	
Duitama (Boyacá)	1.000	1.000	1.000	--		Tuluá (Valle del Cauca)	917	1.000	967	-	
Montería (Córdoba)	1.000	1.120	1.060	-		Zanahoria larga vida					
San Gil (Santander)	600	1.000	804	-		Carmen de Viboral (Antioquia)	1.000	1.053	1.026	+++	
Socorro (Santander)	600	880	740	+		El Santuario (Antioquia)	944	1.194	1.049	+	
Sogamoso (Boyacá)	909	1.000	955	--		La Ceja (Antioquia)	1.300	1.600	1.475	+++	
Valledupar, Mercabastos	667	833	750	+		Marinilla (Antioquia)	1.133	1.433	1.297	++	
Valledupar, Mercado Nuevo	667	833	778	+		Medellín, Central					
Tomate Riogrande bumangués						Mayorista de Antioquia	1.000	1.294	1.102	+	
Barranquilla, Barranquillita	1.200	1.400	1.290	+		Medellín, Coomerca	1.059	1.333	1.142	++	
						Montería (Córdoba)	1.176	1.412	1.315	++	
						Rionegro (Antioquia)	1.059	1.294	1.155	+++	

Tendencias:

- (---) Variación mayor al -20 %
 (--) Variación entre -10 % y -20 %
 (-) Variación entre 0 % y -10 %

(=) Variación igual a 0 %

(+) Variación entre 0 % y 10 %

(+ +) Variación entre 10 % y 20 %

(+++) Variación mayor al 20 %

(n.d.) No determinado

Frutas frescas

Mejóro la producción de limón Tahití



Fuente: DANE.

Disminuyeron las cotizaciones del limón Tahití en veintidós de los veintiséis mercados donde se vendió durante la presente semana. La razón de este comportamiento fue el incremento de la oferta desde los municipios de Guamo, Purificación, Espinal (Tolima), Pitalito (Huila) y Taminango (Nariño), así como del Valle del Cauca y el Eje Cafetero. En las ciudades de Medellín y Cali el kilo se negoció a \$1.456 y a \$1.200, lo que significó una reducción del 5,69 %.

De igual manera, se presentó un descenso de los precios de los mangos Tommy y manzano, la naranja Valencia, la mora de Castilla, la guayaba agria, la uva Isabela, el banano Urabá y el maracuyá. En el caso de la naranja Valencia, aumentó la producción en Lebrija, Girón (Santander), La Pintada, Támesis, Venecia (Antioquia) y Alcalá (Valle del Cauca), lo que provocó la caída de las cotizaciones en dieciséis de los veintisiete mercados donde se transó. En los mercados de Medellín y Sincelejo, el kilo se vendió a \$942 y a \$742; una reducción del 10,53 % frente a la semana anterior.

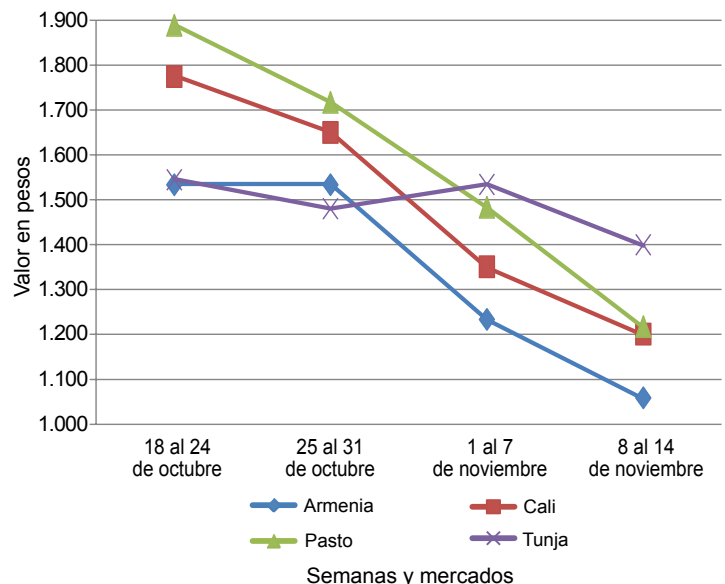
Una situación similar se registró para el mango Tommy, ya que su precio cayó en veintiséis de los treinta y tres mercados donde se comercializó a lo largo de esta semana. De acuerdo con los comerciantes, llegó una mayor oferta desde Apulo, Anolaima, La Mesa (Cundinamarca), Tolima y Magdalena. En Cali y Bucaramanga, por ejemplo, el precio bajó un 7,83 % en promedio, vendiéndose el kilo a \$1.612 y a \$1.871, respectivamente.

Los precios de la mora de Castilla descendieron en veintidós de los cuarenta mercados donde se transó, debido a un incremento en el ingreso desde Cabrera, Venecia, San Bernardo, Gachancipá (Cundinamarca), Ipiales (Nariño), Granada, Guarne, Envigado, La Ceja, Copacabana (Antioquia), La Plata, Algeciras, Santa María, Hobo (Huila), Arcabuco, Ventaquemada y Tunja (Boyacá). En Medellín y Montería el kilo se negoció a \$3.119 y a \$3.074, lo que significó una reducción del 9,45 %, en promedio.

Por otra parte, para esta semana subieron las cotizaciones mayoristas de la guayaba pera, el melón Cantalup, el kiwi, las manzanas royal gala, verde y roja importadas, la guanábana, el banano criollo y la piña gold. En el caso del melón Cantalup, se recibió un menor volumen de oferta desde Valle del Cauca y La Guajira. Esta situación provocó el incremento de sus precios en veintiuno de los treinta y tres mercados mayoristas donde se comercializó.

Respecto a la guayaba pera, sus precios aumentaron en veintidós de los treinta y cuatro mercados donde se ofreció, debido a un descenso en la producción en Lebrija (Santander), La Unión (Valle del Cauca), Fredonia, Venecia, La Pintada (Antioquia), Chinchiná, Palestina (Caldas), Fuente de Oro y El Castillo (Meta). En las ciudades de Manizales y Villavicencio, por ejemplo, el kilo se pagó a \$1.100 y a \$1.338; es decir, un 14,18 % menos en comparación con la semana pasada.

Gráfico 5. Comportamiento de los precios del limón Tahití 2014 (18 de octubre al 14 de noviembre)



Fuente: SIPSA-DANE.

**Cuadro 2. Mercados mayoristas. Precios de venta de frutas frescas
2014 (8 al 14 de noviembre)**

Productos y mercados	Pesos por kilogramo				Tenden- cia	Productos y mercados	Pesos por kilogramo				Tenden- cia
	Mínimo	Máximo	Medio	Precios			Mínimo	Máximo	Medio	Precios	
Aguacate común						Banano criollo (continuación)					
Buenaventura (Valle del Cauca)	3.000	3.200	3.067	=		Medellín, Coomerca	500	800	641	+++	
Ibagué, Plaza La 21	2.500	2.500	2.500	=		Neiva, Surabastos	600	800	690	-	
La Ceja (Antioquia)	1.800	2.000	1.850	n.d.		Palmira (Valle del Cauca)	650	650	650	=	
Manizales (Caldas)	2.000	2.300	2.150	-		Pamplona (Norte de Santander)	500	600	544	n.d.	
Medellín, Central						Pereira, La 41	550	900	697	+	
Mayorista de Antioquia	2.000	2.000	2.000	=		Pereira, Mercasa	500	700	613	+	
Neiva, Surabastos	2.400	4.400	3.667	--		Popayán (Cauca)	800	900	863	---	
Palmira (Valle del Cauca)	2.500	2.500	2.500	+		Rionegro (Antioquia)	700	750	719	-	
Santa Bárbara (Antioquia)	1.750	2.000	1.925	++		San Gil (Santander)	480	520	507	++	
Sincelejo (Sucre)	4.000	4.500	4.250	-		Santa Bárbara (Antioquia)	500	600	550	+++	
Villavicencio, CAV	2.000	2.571	2.294	+		Socorro (Santander)	480	520	500	++	
Aguacate Hass						Sonsón (Antioquia)	400	400	400	=	
Bogotá, D. C., Corabastos	3.500	4.000	3.775	+		Tuluá (Valle del Cauca)	500	600	517	+	
Chiquinquirá (Boyacá)	2.500	2.800	2.625	+		Tunja (Boyacá)	1.100	1.200	1.145	+	
La Ceja (Antioquia)	1.800	2.000	1.933	+		Yarumal (Antioquia)	500	556	537	++	
Medellín, Central						Banano Urabá					
Mayorista de Antioquia	2.200	2.300	2.233	+		Barranquilla, Barranquillita	540	600	570	=	
Rionegro (Antioquia)	1.800	2.100	1.929	--		Barranquilla, Granabastos	660	660	660	=	
San Gil (Santander)	3.500	3.500	3.500	=		Bogotá, D. C., Corabastos	900	1.000	958	-	
San Vicente (Antioquia)	1.900	2.100	2.000	--		Bucaramanga, Centroabastos	850	900	897	+	
Socorro (Santander)	3.000	3.500	3.250	=		Cartagena, Bazurto	640	640	640	n.d.	
Sonsón (Antioquia)	1.700	1.800	1.750	--		Chiquinquirá (Boyacá)	1.050	1.200	1.113	-	
Tunja (Boyacá)	2.500	2.800	2.675	+		Duitama (Boyacá)	1.050	1.100	1.075	+	
Aguacate papelillo						Medellín, Central					
Armenia, Mercar	3.500	4.000	3.583	+		Mayorista de Antioquia	780	780	780	-	
Armenia, Retiro	2.900	3.000	2.992	-		Medellín, Coomerca	300	300	300	=	
Barranquilla, Barranquillita	5.000	5.000	5.000	=		Montería (Córdoba)	800	900	842	+	
Bogotá, D. C., Corabastos	4.000	5.000	4.574	+		Pamplona (Norte de Santander)	1.000	1.100	1.063	+	
Buenaventura (Valle del Cauca)	4.000	4.300	4.167	+		Sincelejo (Sucre)	400	400	400	-	
Cali, Cavasa	3.700	4.000	3.817	+		Sogamoso (Boyacá)	950	1.000	975	-	
Cali, Santa Helena	3.700	3.800	3.783	+		Tunja (Boyacá)	1.000	1.100	1.010	-	
Cartago (Valle del Cauca)	3.000	3.500	3.333	+		Valledupar, Mercabastos	463	525	498	-	
Chiquinquirá (Boyacá)	3.800	4.000	3.950	+		Villavicencio, CAV	680	800	760	-	
Duitama (Boyacá)	3.500	3.500	3.500	-		Borojó					
Ibagué, Plaza La 21	3.500	3.500	3.500	=		Bogotá, D. C., Corabastos	3.500	4.000	3.853	-	
Manizales (Caldas)	3.000	3.200	3.100	-		Bucaramanga, Centroabastos	4.000	4.000	4.000	=	
Medellín, Central						Cúcuta, Cenabastos	4.000	4.000	4.000	=	
Mayorista de Antioquia	3.800	4.200	4.030	+		Medellín, Central					
Neiva, Surabastos	3.500	3.600	3.508	-		Mayorista de Antioquia	2.800	3.000	2.933	+	
Palmira (Valle del Cauca)	3.500	3.500	3.500	-		Montería (Córdoba)	4.000	4.000	4.000	=	
Pereira, Mercasa	3.300	3.500	3.422	+		Pamplona (Norte de Santander)	5.000	5.000	5.000	=	
Popayán (Cauca)	2.600	2.800	2.700	-		Villavicencio, CAV	4.000	4.500	4.438	=	
Rionegro (Antioquia)	3.400	3.700	3.533	+		Breva					
Sincelejo (Sucre)	4.500	5.000	4.792	++		Armenia, Mercar	3.600	4.000	3.800	--	
Sogamoso (Boyacá)	3.800	4.000	3.900	=		Bucaramanga, Centroabastos	3.500	4.000	3.750	++	
Tuluá (Valle del Cauca)	3.000	3.300	3.167	n.d.		Cúcuta, Cenabastos	3.500	3.500	3.500	-	
Tunja (Boyacá)	3.700	3.800	3.750	n.d.		Ibagué, Plaza La 21	3.200	3.200	3.200	+	
Villavicencio, CAV	4.200	5.000	4.900	+		Medellín, Central					
Badea						Mayorista de Antioquia	4.000	4.000	4.000	++	
Bucaramanga, Centroabastos	1.250	1.250	1.250	--		Ciruela negra chilena					
Cali, Cavasa	1.500	1.500	1.500	n.d.		Bucaramanga, Centroabastos	4.364	4.727	4.542	+	
Cúcuta, Cenabastos	1.750	1.750	1.750	--		Cúcuta, Cenabastos	7.000	8.000	7.500	=	
Neiva, Surabastos	1.400	1.700	1.530	--		Medellín, Central					
Banano bocadillo						Mayorista de Antioquia	4.750	5.250	5.000	-	
Medellín, Central						Montería (Córdoba)	4.200	4.200	4.200	n.d.	
Mayorista de Antioquia	800	800	800	=		Neiva, Surabastos	6.111	6.667	6.259	-	
Santa Bárbara (Antioquia)	500	667	597	-		Tunja (Boyacá)	6.667	6.667	6.667	+	
Tunja (Boyacá)	1.538	1.692	1.615	=		Valledupar, Mercado Nuevo	7.500	7.500	7.500	=	
Banano criollo						Ciruela roja					
Armenia, Mercar	500	600	561	-		Bogotá, D. C., Corabastos	1.600	1.800	1.640	-	
Armenia, Retiro	380	480	423	-		Bucaramanga, Centroabastos	2.000	2.400	2.173	++	
Barranquilla, Barranquillita	360	480	417	+		Cúcuta, Cenabastos	2.500	3.000	2.667	-	
Bogotá, D. C., Corabastos	1.000	1.200	1.103	+		Medellín, Central					
Bucaramanga, Centroabastos	1.100	1.400	1.256	+		Mayorista de Antioquia	2.000	2.000	2.000	=	
Buenaventura (Valle del Cauca)	700	750	717	=		Neiva, Surabastos	1.800	2.000	1.925	=	
Cali, Cavasa	600	600	600	=		Pamplona (Norte de Santander)	2.000	2.500	2.417	-	
Cali, Santa Helena	550	600	575	=		San Gil (Santander)	1.800	2.000	1.900	+	
Chiquinquirá (Boyacá)	933	933	933	=		Socorro (Santander)	1.800	1.800	1.800	++	
Cúcuta, Cenabastos	1.167	1.333	1.271	+		Tunja (Boyacá)	1.520	1.600	1.573	+	
Cúcuta, La Nueva Sexta	1.000	1.333	1.120	-		Coco					
Ibagué, Plaza La 21	540	800	700	+		Armenia, Mercar	1.733	1.733	1.733	=	
Ipiales (Nariño)	519	556	537	+		Barranquilla, Barranquillita	1.700	1.800	1.750	=	
La Ceja (Antioquia)	500	700	604	=		Bogotá, D. C., Corabastos	2.800	3.000	2.975	-	
La Virginia (Risaralda)	285	320	308	+		Bucaramanga, Centroabastos	2.333	2.333	2.333	=	
Manizales (Caldas)	500	600	558	=		Buenaventura (Valle del Cauca)	833	833	833	=	
Medellín, Central						Cali, Cavasa	1.455	1.455	1.455	=	
Mayorista de Antioquia	600	900	736	-							

Cuadro 2. Mercados mayoristas. Precios de venta de frutas frescas (continuación)
2014 (8 al 14 de noviembre)

Productos y mercados	Pesos por kilogramo				Tenden- cia	Productos y mercados	Pesos por kilogramo				Tenden- cia
	Mínimo	Máximo	Medio	Precios			Mínimo	Máximo	Medio	Precios	
Coco (continuación)						Fresa (continuación)					
Cartagena, Bazurto	3.000	3.200	3.044		+	Medellín, Coomerca	4.500	4.500	4.500		=
Cartago (Valle del Cauca)	1.733	1.733	1.733		=	Montería (Córdoba)	3.000	4.000	3.733		-
Cúcuta, Cenabastos	1.167	1.250	1.208		-	Neiva, Surabastos	4.800	4.800	4.800		=
Manizales (Caldas)	1.806	1.935	1.871		=	Pamplona (Norte de Santander)	2.200	2.500	2.467		-
Medellín, Central						Pasto (Nariño)	3.400	4.000	3.767		-
Mayorista de Antioquia	2.462	3.800	3.131		=	Pereira, Mercasa	3.400	3.400	3.400		=
Montería (Córdoba)	1.960	2.400	2.184		=	San Gil (Santander)	4.000	4.000	4.000		+
Neiva, Surabastos	2.800	3.000	2.950		=	San Vicente (Antioquia)	5.500	5.800	5.621		+
Palmira (Valle del Cauca)	1.278	1.278	1.278		=	Socorro (Santander)	4.000	4.000	4.000		+
Pereira, La 41	1.733	1.733	1.733		-	Sogamoso (Boyacá)	3.500	3.500	3.500		--
Pereira, Mercasa	1.733	1.733	1.733		=	Tuluá (Valle del Cauca)	3.000	3.000	3.000		=
Sincelejo (Sucre)	1.500	1.600	1.544		+	Tunja (Boyacá)	3.333	3.733	3.507		+
Tuluá (Valle del Cauca)	1.333	1.389	1.361		=	Valledupar, Mercado Nuevo	5.333	5.333	5.333		=
Valledupar, Mercado Nuevo	1.500	1.500	1.500		=	Villavicencio, CAV	3.400	4.500	4.004		-
Curuba						Granadilla					
Armenia, Mercar	900	1.000	983		-	Armenia, Mercar	2.333	2.533	2.467		=
Barranquilla, Barranquillita	1.360	1.440	1.400		=	Barranquilla, Barranquillita	4.000	4.500	4.250		=
Barranquilla, Granabastos	1.440	1.600	1.520		=	Barranquilla, Granabastos	3.500	3.600	3.533		=
Bogotá, D. C., Corabastos	1.500	1.818	1.627		+	Bogotá, D. C., Corabastos	2.133	2.400	2.307		-
Bucaramanga, Centroabastos	880	1.000	940		+	Bucaramanga, Centroabastos	2.143	2.500	2.357		-
Buenaventura (Valle del Cauca)	1.400	1.600	1.483		-	Cali, Cavasa	2.333	2.667	2.489		++
Cali, Cavasa	800	900	883		-	Cali, Santa Helena	2.000	2.333	2.167		+
Cartagena, Bazurto	1.440	1.760	1.511		+	Cartagena, Bazurto	3.385	3.538	3.462		+
Cartago (Valle del Cauca)	1.500	1.800	1.650		++	Cartago (Valle del Cauca)	2.000	2.600	2.289		-
Chiquinquirá (Boyacá)	1.000	1.000	1.000		=	Chiquinquirá (Boyacá)	2.667	3.000	2.833		-
Cúcuta, Cenabastos	833	1.000	911		+	Cúcuta, Cenabastos	2.143	2.714	2.414		--
Duitama (Boyacá)	1.000	1.000	1.000		+	Duitama (Boyacá)	2.857	2.857	2.857		+
Ibagué, Plaza La 21	600	800	763		-	Ibagué, Plaza La 21	1.667	2.000	1.775		+
Ipiales (Nariño)	833	1.000	884		-	Ipiales (Nariño)	2.000	2.000	2.000		=
Manizales (Caldas)	1.000	1.300	1.200		+	Manizales (Caldas)	1.667	2.000	1.822		-
Medellín, Central						Medellín, Central					
Mayorista de Antioquia	1.000	1.200	1.144		-	Mayorista de Antioquia	2.308	3.077	2.647		-
Montería (Córdoba)	1.800	2.500	2.075		+	Montería (Córdoba)	2.000	2.400	2.148		+++
Neiva, Surabastos	1.200	1.200	1.200		=	Neiva, Surabastos	1.467	1.867	1.644		+
Pamplona (Norte de Santander)	800	800	800		=	Palmira (Valle del Cauca)	2.133	2.133	2.133		=
Pereira, La 41	1.300	1.400	1.350		=	Pamplona (Norte de Santander)	2.857	3.571	3.333		-
Pereira, Mercasa	1.300	1.400	1.350		=	Pasto (Nariño)	1.333	1.733	1.496		--
San Gil (Santander)	1.000	1.200	1.133		=	Pereira, La 41	2.333	2.667	2.467		-
Socorro (Santander)	1.080	1.120	1.100		=	Pereira, Mercasa	2.533	2.933	2.703		+
Sogamoso (Boyacá)	1.217	1.304	1.261		-	Popayán (Cauca)	1.667	1.800	1.767		-
Sonsón (Antioquia)	450	500	488		++	Rionegro (Antioquia)	2.462	3.077	2.825		++
Tuluá (Valle del Cauca)	800	1.100	1.000		-	San Gil (Santander)	2.286	2.714	2.508		-
Tunja (Boyacá)	1.364	1.364	1.364		+	Socorro (Santander)	2.286	2.500	2.440		=
Valledupar, Mercabastos	1.200	1.360	1.253		+	Sogamoso (Boyacá)	2.500	2.500	2.500		=
Villavicencio, CAV	1.200	1.600	1.452		+	Tuluá (Valle del Cauca)	2.133	2.400	2.258		+
						Tunja (Boyacá)	2.538	2.692	2.615		-
Durazno importado						Ubaté (Cundinamarca)	2.000	2.000	2.000		=
Valledupar, Mercado Nuevo	5.000	5.000	5.000		=	Valledupar, Mercabastos	3.214	3.214	3.214		+
						Villavicencio, CAV	2.000	2.467	2.194		-
Durazno nacional						Guanábana					
Bogotá, D. C., Corabastos	4.200	5.000	4.530		-	Armenia, Mercar	3.000	3.000	3.000		=
Bucaramanga, Centroabastos	2.300	3.000	2.557		-	Bogotá, D. C., Corabastos	3.400	3.800	3.568		+
Chiquinquirá (Boyacá)	5.833	5.833	5.833		=	Bucaramanga, Centroabastos	2.200	3.000	2.713		+
Medellín, Central						Cali, Cavasa	2.800	2.800	2.800		-
Mayorista de Antioquia	4.500	4.500	4.500		=	Cartago (Valle del Cauca)	2.200	2.500	2.356		+
San Gil (Santander)	3.000	3.000	3.000		=	Cúcuta, Cenabastos	3.000	3.500	3.052		-
Socorro (Santander)	3.000	3.000	3.000		=	Duitama (Boyacá)	3.600	3.700	3.650		+
Tunja (Boyacá)	2.273	2.727	2.477		-	Ibagué, Plaza La 21	3.000	3.000	3.000		=
						La Ceja (Antioquia)	2.500	2.800	2.633		+
Feijoa						Manizales (Caldas)	2.000	2.500	2.325		+
Cúcuta, Cenabastos	4.000	4.000	4.000		=	Medellín, Central					
San Gil (Santander)	2.500	2.900	2.700		+	Mayorista de Antioquia	2.300	2.500	2.428		-
Socorro (Santander)	2.500	2.800	2.650		--	Medellín, Coomerca	2.300	2.500	2.402		+
						Neiva, Surabastos	2.500	3.000	2.667		-
Fresa						Pamplona (Norte de Santander)	3.500	3.500	3.500		=
Armenia, Mercar	4.400	4.800	4.600		-	Pasto (Nariño)	2.800	3.200	3.022		+
Bogotá, D. C., Corabastos	4.000	4.500	4.225		-	Pereira, La 41	2.400	2.600	2.500		-
Bucaramanga, Centroabastos	3.000	3.400	3.267		+	Pereira, Mercasa	2.500	2.800	2.650		=
Cali, Cavasa	3.000	3.200	3.083		+	Popayán (Cauca)	3.000	3.000	3.000		+
Cali, Santa Helena	4.500	5.000	4.750		=	San Gil (Santander)	3.200	3.200	3.200		+
Cartagena, Bazurto	5.909	6.364	6.212		=	Santa Bárbara (Antioquia)	667	800	729		-
Cartago (Valle del Cauca)	3.000	3.000	3.000		=	Socorro (Santander)	3.200	3.200	3.200		+
Chiquinquirá (Boyacá)	4.500	5.000	4.750		+	Sogamoso (Boyacá)	3.800	4.000	3.900		+
Cúcuta, Cenabastos	2.500	3.000	2.801		+	Tuluá (Valle del Cauca)	1.000	2.000	1.500		--
Cúcuta, La Nueva Sexta	3.000	4.000	3.400		+	Tunja (Boyacá)	3.000	3.200	3.047		-
Duitama (Boyacá)	3.700	3.800	3.750		+	Valledupar, Mercabastos	3.500	4.000	3.750		+
Ibagué, Plaza La 21	4.500	5.000	4.625		--	Villavicencio, CAV	3.400	4.000	3.804		+
Ipiales (Nariño)	2.000	2.400	2.160		---						
Manizales (Caldas)	4.000	4.600	4.375		=	Guayaba agria					
Medellín, Central						Armenia, Mercar	2.000	2.400	2.178		--
Mayorista de Antioquia	4.500	5.000	4.818		-						

**Cuadro 2. Mercados mayoristas. Precios de venta de frutas frescas (continuación)
2014 (8 al 14 de noviembre)**

Productos y mercados	Pesos por kilogramo				Tendencia	Productos y mercados	Pesos por kilogramo				Tendencia
	Mínimo	Máximo	Medio	Precios			Mínimo	Máximo	Medio	Precios	
Guayaba agría (continuación)						Kiwi (continuación)					
Barranquilla, Barranquillita					--	Cúcuta, Cenabastos	8.000	8.000	8.000		+
Cartago (Valle del Cauca)	714	893	794		-	Ibagué, Plaza La 21	7.000	7.500	7.250		++
Manizales (Caldas)	2.500	3.000	2.588		-	Manizales (Caldas)	7.500	8.500	8.000		++
Montería (Córdoba)	480	640	573		--	Medellín, Central					
Pereira, La 41	1.500	2.000	1.833		--	Mayorista de Antioquia	6.500	7.500	7.000		+
Pereira, Mercasa	1.700	2.500	2.000		--	Neiva, Surabastos	6.700	7.800	7.233		+
Sincelejo (Sucre)	800	800	800		--	Pamplona (Norte de Santander)	7.000	7.000	7.000		=
Guayaba Atlántico						Pasto (Nariño)	6.667	7.778	7.253		+
Barranquilla, Barranquillita	1.320	1.400	1.373		=	Pereira, La 41	5.800	6.000	5.900		+
Guayaba común						Pereira, Mercasa	5.500	6.000	5.750		+
Barranquilla, Barranquillita	1.417	2.083	1.618		++	Popayán (Cauca)	5.700	6.000	5.925		+
Cartagena, Bazaruto	1.120	1.520	1.314		+	San Gil (Santander)	8.000	8.000	8.000		+
Chiquinquirá (Boyacá)	720	720	720		-	Socorro (Santander)	8.000	8.000	8.000		+
Sincelejo (Sucre)	1.400	1.700	1.483		+	Tuluá (Valle del Cauca)	5.800	6.000	5.900		+
Valledupar, Mercabastos	1.400	1.600	1.547		-	Tunja (Boyacá)	8.000	8.333	8.200		=
Guayaba manzana						Villavicencio, CAV	7.000	8.000	7.319		-
Cartago (Valle del Cauca)	1.300	1.500	1.383		=	Limón común					
Manizales (Caldas)	1.500	1.700	1.575		+	Armenia, Mercar	1.400	1.600	1.517		+
Medellín, Central						Bogotá, D. C., Corabastos	1.143	1.286	1.204		-
Mayorista de Antioquia	2.000	2.200	2.027		+	Bucaramanga, Centroabastos	1.000	1.120	1.030		+
Pereira, La 41	1.300	1.400	1.350		=	Bucaramanga, Mercados del centro	1.000	1.000	1.000		=
Rionegro (Antioquia)	1.800	2.300	2.138		-	Cartagena, Bazaruto	933	933	933		--
Tuluá (Valle del Cauca)	1.200	1.400	1.300		=	Cartago (Valle del Cauca)	1.300	1.600	1.422		+
Guayaba pera						Chiquinquirá (Boyacá)	1.429	1.429	1.429		=
Armenia, Mercar	1.000	1.000	1.000		=	Cúcuta, Cenabastos	1.500	1.700	1.550		+
Barranquilla, Barranquillita	1.700	1.800	1.750		=	Cúcuta, La Nueva Sexta	1.500	2.083	1.726		+
Barranquilla, Granabastos	1.500	2.000	1.708		+	Ibagué, Plaza La 21	1.120	1.280	1.200		+
Bogotá, D. C., Corabastos	1.786	2.286	1.998		+	Medellín, Central					
Bucaramanga, Centroabastos	1.000	1.400	1.206		+++	Mayorista de Antioquia	1.500	1.800	1.683		+
Buenaventura (Valle del Cauca)	1.400	1.500	1.433		=	Medellín, Coomerca	1.400	1.600	1.496		+
Cali, Cavasa	1.200	1.300	1.240		+	Montería (Córdoba)	929	1.143	1.036		++
Cali, Santa Helena	1.200	1.200	1.200		+	Neiva, Surabastos	960	1.040	987		-
Cartagena, Bazaruto	1.700	1.900	1.800		-	Pamplona (Norte de Santander)	1.667	2.083	1.991		-
Cartago (Valle del Cauca)	900	1.100	1.017		+	Pereira, Mercasa	1.200	1.500	1.331		-
Chiquinquirá (Boyacá)	1.400	1.500	1.450		=	Rionegro (Antioquia)	1.500	1.800	1.606		+
Cúcuta, Cenabastos	1.200	1.800	1.462		++	San Gil (Santander)	1.200	1.200	1.200		=
Duitama (Boyacá)	1.000	1.100	1.050		+	Sincelejo (Sucre)	714	1.000	857		-
Ibagué, Plaza La 21	1.200	1.500	1.321		-	Socorro (Santander)	1.200	1.200	1.200		+
Ipiales (Nariño)	1.500	1.700	1.600		++	Tunja (Boyacá)	1.280	1.440	1.340		-
La Ceja (Antioquia)	1.000	1.500	1.211		+++	Valladolid, Mercado Nuevo	1.120	1.200	1.173		-
Manizales (Caldas)	1.000	1.200	1.100		++	Villavicencio, CAV	1.600	2.000	1.625		+
Medellín, Central						Limón común Ciénaga					
Mayorista de Antioquia	1.000	1.200	1.094		++	Barranquilla, Barranquillita	1.063	1.250	1.146		+
Medellín, Coomerca	900	1.000	983		+	Cartagena, Bazaruto	1.000	1.333	1.126		--
Neiva, Surabastos	1.800	2.200	2.033		+	Sincelejo (Sucre)	1.375	1.375	1.375		n.d.
Palmira (Valle del Cauca)	1.300	1.400	1.350		+	Valledupar, Mercado Nuevo	1.400	1.400	1.400		=
Pamplona (Norte de Santander)	1.400	1.600	1.507		++	Limón común valluno					
Pasto (Nariño)	1.000	1.500	1.232		+	Buenaventura (Valle del Cauca)	2.000	2.200	2.067		=
Pereira, La 41	1.000	1.000	1.000		=	Cali, Cavasa	917	1.033	968		--
Pereira, Mercasa	800	1.200	994		+	Cali, Santa Helena	1.000	1.083	1.063		--
Popayán (Cauca)	1.150	1.200	1.188		+	Palmira (Valle del Cauca)	917	1.000	972		--
Rionegro (Antioquia)	1.200	1.500	1.383		+	Tuluá (Valle del Cauca)	833	917	844		--
San Gil (Santander)	1.080	1.400	1.200		++	Limón mandarino					
Socorro (Santander)	1.500	1.500	1.500		-	Armenia, Mercar	1.000	1.000	1.000		+
Sogamoso (Boyacá)	1.700	1.800	1.750		-	Ibagué, Plaza La 21	750	850	817		-
Tuluá (Valle del Cauca)	1.000	1.200	1.050		-	La Ceja (Antioquia)	500	600	571		+
Tunja (Boyacá)	1.500	1.800	1.730		+	Medellín, Central					
Ubaté (Cundinamarca)	1.500	1.800	1.650		-	Mayorista de Antioquia	700	900	758		++
Villavicencio, CAV	1.200	1.400	1.338		++	Medellín, Coomerca	500	600	575		=
Gulupa						Peñol (Antioquia)	550	620	583		++
Bogotá, D. C., Corabastos	1.333	1.467	1.444		+	Pereira, Mercasa	800	1.000	950		=
Medellín, Central						Santa Bárbara (Antioquia)	167	300	264		+++
Mayorista de Antioquia	900	1.000	944		-	Villavicencio, CAV	480	600	560		+
Sonsón (Antioquia)	700	800	750		-	Limón Tahití					
Higo						Armenia, Mercar	900	1.200	1.058		--
Bogotá, D. C., Corabastos	4.000	4.000	4.000		=	Bogotá, D. C., Corabastos	1.857	2.286	2.033		-
Medellín, Central						Bucaramanga, Centroabastos	920	1.000	990		-
Mayorista de Antioquia	1.500	2.000	1.739		-	Cali, Cavasa	900	1.300	1.110		-
Sonsón (Antioquia)	1.200	1.300	1.250		=	Cali, Santa Helena	1.200	1.200	1.200		--
Kiwi						Cartago (Valle del Cauca)	1.000	1.300	1.167		--
Bogotá, D. C., Corabastos	7.400	8.000	7.636		+	Cúcuta, Cenabastos	1.136	1.364	1.324		-
Bucaramanga, Centroabastos	6.800	7.200	7.025		+	Duitama (Boyacá)	1.200	1.200	1.200		+
Cali, Cavasa	6.000	6.000	6.000		-	Ibagué, Plaza La 21	1.600	1.600	1.600		-
Cali, Santa Helena	5.800	6.000	5.950		+	Manizales (Caldas)	1.000	1.400	1.169		-
Chiquinquirá (Boyacá)	8.000	8.000	8.000		++	Medellín, Central					
						Mayorista de Antioquia	1.400	1.500	1.456		-
						Medellín, Coomerca	1.200	1.300	1.260		-

Cuadro 2. Mercados mayoristas. Precios de venta de frutas frescas (continuación)
2014 (8 al 14 de noviembre)

Productos y mercados	Pesos por kilogramo				Tendencia	Productos y mercados	Pesos por kilogramo				Tendencia	
	Mínimo	Máximo	Medio	Precios			Mínimo	Máximo	Medio	Precios		
Limón Tahití (continuación)						Mandarina común (continuación)						
Neiva, Surabastos	1.280	1.600	1.410		-	Santa Bárbara (Antioquia)	400	500	443		+	
Palmira (Valle del Cauca)	1.200	1.300	1.233		-	Sincelejo (Sucre)	1.000	1.200	1.109		+	
Pamplona (Norte de Santander)	1.042	1.375	1.167		-	Socorro (Santander)	400	480	447		+	
Pasto (Nariño)	1.000	1.400	1.217		--	Tunja (Boyacá)	1.000	1.000	1.000		-	
Pereira, Mercasa	1.000	1.300	1.056		+	Valledupar, Mercabastos	1.120	1.200	1.180		+	
Rionegro (Antioquia)	1.500	1.800	1.691		-	Villavicencio, CAV	600	640	605		+	
San Gil (Santander)	960	1.040	987		+++	Yarumal (Antioquia)	600	600	600		=	
Santa Bárbara (Antioquia)	667	800	729		--							
Socorro (Santander)	800	880	840		+++	Mandarina Oneco						
Sogamoso (Boyacá)	1.500	1.591	1.545		-	Armenia, Mercar	1.000	1.200	1.064		++	
Tuluá (Valle del Cauca)	800	900	833		n.d.	Armenia, Retiro	700	800	767		++	
Tunja (Boyacá)	1.200	1.400	1.373		--	Cali, Cavasa	1.400	1.500	1.471		-	
Ubaté (Cundinamarca)	1.591	1.682	1.636		---	Cartago (Valle del Cauca)	1.200	1.300	1.289		+	
Villavicencio, CAV	1.600	1.800	1.608		-	Ibagué, Plaza La 21	1.000	1.200	1.120		+	
						Manizales (Caldas)	1.000	1.300	1.150		-	
Lulo						Medellín, Central						
Armenia, Mercar	2.400	2.500	2.456		+	Mayorista de Antioquia	1.000	1.200	1.131		++	
Barranquilla, Barranquillita	3.000	3.400	3.175		-	Medellín, Coomerca	800	900	875		+	
Barranquilla, Granabastos	2.900	3.200	3.025		=	Pereira, Mercasa	1.000	1.500	1.173		++	
Bogotá, D. C., Corabastos	2.400	2.800	2.588		-	Rionegro (Antioquia)	1.100	1.700	1.388		-	
Bucaramanga, Centroabastos	2.400	2.800	2.544		-	Santa Bárbara (Antioquia)	250	400	332		-	
Buenaventura (Valle del Cauca)	2.600	3.200	2.933		+							
Cali, Cavasa	2.400	2.500	2.460		-	Mango común						
Cali, Santa Helena	2.400	2.400	2.400		+	Armenia, Mercar	667	667	667		=	
Cartagena, Bazurto	3.200	3.520	3.360		+	Cartago (Valle del Cauca)	1.200	1.500	1.322		-	
Cartago (Valle del Cauca)	2.200	2.500	2.383		+	Ibagué, Plaza La 21	680	720	700		-	
Chiquinquirá (Boyacá)	2.333	2.333	2.333		=	Manizales (Caldas)	833	1.250	1.139		-	
Cúcuta, Cenabastos	3.500	3.500	3.500		=	Medellín, Central						
Cúcuta, La Nueva Sexta	3.000	3.500	3.433		-	Mayorista de Antioquia	1.120	1.600	1.324		---	
Duitama (Boyacá)	2.400	2.480	2.440		+	Neiva, Surabastos	920	1.000	990		-	
Ibagué, Plaza La 21	2.000	2.560	2.303		-	Pereira, La 41	833	1.000	917		+	
Ipiales (Nariño)	1.700	1.800	1.775		+	Pereira, Mercasa	833	1.000	861		-	
Manizales (Caldas)	2.500	2.800	2.638		+	Santa Bárbara (Antioquia)	500	700	613		--	
Medellín, Central						Tunja (Boyacá)	1.000	1.087	1.078		=	
Mayorista de Antioquia	1.800	2.400	2.118		-							
Medellín, Coomerca	1.600	2.000	1.910		-	Mango de azúcar						
Montería (Córdoba)	4.000	4.000	4.000		+	Barranquilla, Barranquillita	2.200	2.400	2.300		--	
Neiva, Surabastos	2.000	2.000	2.000		+	Bucaramanga, Centroabastos	3.000	3.000	3.000		+++	
Palmira (Valle del Cauca)	2.400	2.600	2.483		-	Cali, Santa Helena	1.200	1.280	1.267		-	
Pamplona (Norte de Santander)	2.000	3.000	2.500		+	Cartagena, Bazurto	1.600	2.000	1.867		n.d.	
Pasto (Nariño)	1.826	2.174	1.937		+	Medellín, Central						
Pereira, La 41	2.400	2.400	2.400		-	Mayorista de Antioquia	1.400	1.800	1.730		-	
Pereira, Mercasa	2.400	2.500	2.467		+							
Popayán (Cauca)	1.600	1.680	1.620		---	Mango manzano						
San Gil (Santander)	2.400	2.800	2.600		+	Armenia, Mercar	917	1.083	1.000		--	
Sincelejo (Sucre)	2.500	3.000	2.767		+	Buenaventura (Valle del Cauca)	2.000	2.200	2.033		-	
Socorro (Santander)	2.200	2.400	2.300		+	Cartago (Valle del Cauca)	1.400	1.600	1.467		-	
Sogamoso (Boyacá)	2.400	2.400	2.400		+	Medellín, Central						
Tuluá (Valle del Cauca)	2.300	2.600	2.475		+	Mayorista de Antioquia	1.200	1.200	1.200		n.d.	
Tunja (Boyacá)	2.609	2.826	2.739		+	Pamplona (Norte de Santander)	1.400	1.400	1.400		-	
Valledupar, Mercabastos	2.400	3.000	2.673		-	Pereira, La 41	1.083	1.250	1.181		-	
Villavicencio, CAV	2.400	2.600	2.533		-	Pereira, Mercasa	1.000	1.333	1.097		--	
						Tunja (Boyacá)	1.364	1.591	1.409		--	
						Ubaté (Cundinamarca)	833	833	833		--	
Mandarina arrayana												
Bogotá, D. C., Corabastos	1.091	1.364	1.167		-	Mango reina						
Buenaventura (Valle del Cauca)	1.600	1.700	1.667		+	Armenia, Mercar	750	750	750		--	
Cali, Cavasa	1.500	1.800	1.713		---	Ibagué, Plaza La 21	800	1.400	1.200		+	
Chiquinquirá (Boyacá)	800	1.000	920		-	Manizales (Caldas)	1.000	1.500	1.236		-	
Duitama (Boyacá)	1.520	1.600	1.560		+	Pereira, La 41	833	1.000	944		-	
Ibagué, Plaza La 21	1.000	1.200	1.075		+	Pereira, Mercasa	833	1.000	854		--	
Neiva, Surabastos	960	1.080	1.010		+	Tunja (Boyacá)	1.136	1.227	1.164		-	
Popayán (Cauca)	1.040	1.360	1.190		--	Ubaté (Cundinamarca)	833	833	833		--	
San Gil (Santander)	600	720	640		--							
Socorro (Santander)	480	560	520		+	Mango Tommy						
Sogamoso (Boyacá)	1.000	1.120	1.060		--	Armenia, Mercar	1.000	1.250	1.083		--	
Tuluá (Valle del Cauca)	1.000	1.200	1.063		--	Barranquilla, Barranquillita	2.000	2.200	2.100		-	
Tunja (Boyacá)	909	1.045	955		--	Bogotá, D. C., Corabastos	2.045	2.500	2.262		-	
Ubaté (Cundinamarca)	1.250	1.250	1.250		=	Bucaramanga, Centroabastos	1.600	2.200	1.871		-	
Villavicencio, CAV	600	800	700		+	Bucaramanga, Mercados del centro	2.200	2.200	2.200		+	
						Cali, Santa Helena	1.429	1.800	1.612		--	
Mandarina común						Cartagena, Bazurto	1.400	1.600	1.500		--	
Barranquilla, Barranquillita	1.042	1.375	1.293		-	Cartago (Valle del Cauca)	1.500	1.667	1.593		-	
Barranquilla, Granabastos	1.500	1.636	1.557		=	Chiquinquirá (Boyacá)	1.833	2.083	1.958		-	
Bucaramanga, Centroabastos	1.000	1.087	1.045		+	Cúcuta, Cenabastos	1.500	1.667	1.633		-	
Bucaramanga, Mercados del centro	680	680	680		--	Duitama (Boyacá)	3.500	3.750	3.625		+	
Cartagena, Bazurto	1.455	1.636	1.523		-	Ibagué, Plaza La 21	1.600	1.800	1.650		-	
Cúcuta, Cenabastos	800	1.000	896		-	Ipiales (Nariño)	1.200	1.480	1.367		---	
Cúcuta, La Nueva Sexta	800	1.000	885		-	La Ceja (Antioquia)	1.700	2.000	1.867		-	
Ipiales (Nariño)	1.150	1.150	1.150		++	Manizales (Caldas)	1.250	2.083	1.694		-	
Montería (Córdoba)	880	1.120	1.013		-	Medellín, Central						
Pamplona (Norte de Santander)	1.000	1.000	1.000		--	Mayorista de Antioquia	1.600	1.800	1.744		-	
San Gil (Santander)	520	560	533		-							

**Cuadro 2. Mercados mayoristas. Precios de venta de frutas frescas (continuación)
2014 (8 al 14 de noviembre)**

Productos y mercados	Pesos por kilogramo				Tendencia	Productos y mercados	Pesos por kilogramo				Tendencia
	Mínimo	Máximo	Medio				Mínimo	Máximo	Medio		
Papaya hawaiana						Patilla (continuación)					
Chiquinquirá (Boyacá)	1.120	1.200	1.160		+	Tunja (Boyacá)	600	600	600		=
La Ceja (Antioquia)	600	1.000	800		=	Valledupar, Mercado Nuevo	550	600	583		+
Medellín, Central											
Mayorista de Antioquia	1.000	1.000	1.000		+	Patilla baby					
Medellín, Coomerca	700	700	700		=	Bogotá, D. C., Corabastos	1.200	1.500	1.260		-
Rionegro (Antioquia)	1.000	1.450	1.217		-	Cali, Santa Helena	1.300	1.500	1.400		-
Tunja (Boyacá)	1.111	1.222	1.139		+	Palmira (Valle del Cauca)	1.300	1.300	1.300		=
Papaya Maradol						Pera importada					
Armenia, Mercar	700	900	800		-	Armenia, Mercar	4.000	4.000	4.000		=
Barranquilla, Barranquillita	1.400	1.600	1.525		-	Bogotá, D. C., Corabastos	4.000	4.300	4.124		-
Barranquilla, Granabastos	1.300	1.400	1.375		=	Bucaramanga, Centroabastos	3.600	4.000	3.823		-
Bogotá, D. C., Corabastos	1.389	1.667	1.510		++	Buenaventura (Valle del Cauca)	4.474	4.474	4.474		+
Bucaramanga, Centroabastos	800	1.000	889		-	Cali, Cavasa	3.684	3.947	3.816		-
Buenaventura (Valle del Cauca)	1.300	1.400	1.367		-	Cali, Santa Helena	3.421	3.684	3.553		-
Cali, Cavasa	1.000	1.100	1.025		-	Cartagena, Bazurto	4.211	4.316	4.275		++
Cali, Santa Helena	1.100	1.400	1.275		-	Cartago (Valle del Cauca)	3.750	3.900	3.825		+
Cartagena, Bazurto	1.500	1.750	1.625		-	Chiquinquirá (Boyacá)	4.211	4.211	4.211		=
Chiquinquirá (Boyacá)	720	720	720		+	Cúcuta, Cenabastos	4.000	4.350	4.221		+
Cúcuta, Cenabastos	800	1.000	928		+	Duitama (Boyacá)	3.500	3.600	3.550		-
Cúcuta, La Nueva Sexta	800	1.000	913		-	Ibagué, Plaza La 21	3.947	4.211	4.112		+
Duitama (Boyacá)	750	800	775		=	Ipiales (Nariño)	4.211	4.211	4.211		+
Ibagué, Plaza La 21	1.000	1.400	1.225		+	Manizales (Caldas)	4.000	4.500	4.250		-
Ipiales (Nariño)	1.200	1.300	1.250		--	Medellín, Central					
La Ceja (Antioquia)	1.200	1.300	1.250		+	Mayorista de Antioquia	3.421	3.947	3.684		--
Manizales (Caldas)	900	1.300	1.088		-	Montería (Córdoba)	3.684	4.474	4.164		+
Medellín, Central						Neiva, Surabastos	4.667	4.944	4.787		-
Mayorista de Antioquia	1.300	1.300	1.300		+	Palmira (Valle del Cauca)	4.000	4.105	4.053		-
Medellín, Coomerca	500	600	508		+	Pamplona (Norte de Santander)	4.500	4.500	4.500		+
Neiva, Surabastos	1.200	1.300	1.208		+	Pasto (Nariño)	4.211	4.316	4.234		-
Palmira (Valle del Cauca)	1.000	1.100	1.042		--	Pereira, La 41	4.000	4.100	4.050		+
Pamplona (Norte de Santander)	1.200	1.600	1.400		+	Pereira, Mercasa	3.750	4.000	3.896		+
Pasto (Nariño)	1.000	1.300	1.150		+	Popayán (Cauca)	3.842	3.947	3.921		+
Pereira, La 41	1.000	1.200	1.050		-	Rionegro (Antioquia)	4.211	4.737	4.450		-
Pereira, Mercasa	1.100	1.300	1.200		=	San Gil (Santander)	4.000	4.250	4.125		=
Popayán (Cauca)	1.000	1.000	1.000		--	Sincedejo (Sucre)	4.500	4.500	4.500		=
Rionegro (Antioquia)	1.400	1.600	1.497		-	Socorro (Santander)	4.250	4.500	4.375		+
San Gil (Santander)	750	900	850		-	Sogamoso (Boyacá)	4.500	4.650	4.575		+
Socorro (Santander)	600	800	720		+	Tuluá (Valle del Cauca)	4.211	4.368	4.316		-
Sogamoso (Boyacá)	850	900	875		-	Tunja (Boyacá)	4.737	5.000	4.789		-
Tuluá (Valle del Cauca)	600	1.000	825		--	Valledupar, Mercado Nuevo	3.500	3.500	3.500		=
Tunja (Boyacá)	944	1.222	1.070		++	Villavicencio, CAV	3.750	4.250	3.992		-
Ubaté (Cundinamarca)	1.111	1.111	1.111		=	Pera nacional					
Valledupar, Mercado Nuevo	600	600	600		=	Chiquinquirá (Boyacá)	3.000	3.000	3.000		++
Villavicencio, CAV	1.111	1.333	1.227		++	Piña gold					
Papaya melona						Armenia, Mercar	1.000	1.200	1.144		+++
Bucaramanga, Centroabastos	600	680	660		+	Bogotá, D. C., Corabastos	1.818	2.000	1.912		++
Medellín, Central						Bucaramanga, Centroabastos	1.400	1.600	1.525		+
Mayorista de Antioquia	700	800	750		-	Cali, Cavasa	1.000	1.000	1.000		-
Papaya redonda						Cali, Santa Helena	900	1.000	942		-
Bucaramanga, Centroabastos	500	500	500		=	Cartago (Valle del Cauca)	1.000	1.300	1.222		-
Cartago (Valle del Cauca)	1.100	1.300	1.200		-	Ibagué, Plaza La 21	1.300	1.700	1.567		+++
Medellín, Central						Manizales (Caldas)	1.200	1.600	1.375		+++
Mayorista de Antioquia	700	800	750		-	Medellín, Central					
Patilla						Mayorista de Antioquia	1.300	1.700	1.544		+++
Armenia, Mercar	500	500	500		-	Medellín, Coomerca	1.000	1.000	1.000		=
Barranquilla, Barranquillita	750	900	808		+	Neiva, Surabastos	1.300	1.500	1.383		+
Bogotá, D. C., Corabastos	500	550	511		--	Palmira (Valle del Cauca)	1.000	1.000	1.000		-
Bucaramanga, Centroabastos	600	700	637		-	Pasto (Nariño)	1.200	1.800	1.522		++
Cali, Cavasa	700	750	725		+	Pereira, La 41	1.300	1.600	1.488		+++
Cali, Santa Helena	650	750	700		+	Pereira, Mercasa	1.000	1.400	1.275		+++
Cartagena, Bazurto	650	700	663		-	Rionegro (Antioquia)	1.400	2.000	1.614		++
Cartago (Valle del Cauca)	600	800	711		+	Sogamoso (Boyacá)	1.900	2.000	1.950		+
Cúcuta, Cenabastos	800	800	800		=	Tuluá (Valle del Cauca)	900	1.300	1.083		+++
Cúcuta, La Nueva Sexta	800	1.000	825		=	Tunja (Boyacá)	1.636	1.818	1.733		-
Ibagué, Plaza La 21	500	500	500		=	Villavicencio, CAV	1.100	1.200	1.179		-
Medellín, Central						Piña manzana					
Mayorista de Antioquia	600	600	600		+	Armenia, Mercar	800	900	867		+
Medellín, Coomerca	600	600	600		=	Buenaventura (Valle del Cauca)	1.000	1.200	1.100		-
Montería (Córdoba)	600	650	606		+	Cali, Cavasa	700	800	750		-
Neiva, Surabastos	700	700	700		=	Cali, Santa Helena	700	800	733		-
Palmira (Valle del Cauca)	700	750	725		=	La Ceja (Antioquia)	1.000	1.250	1.122		+
Pasto (Nariño)	800	900	833		+++	Manizales (Caldas)	900	1.000	925		=
Popayán (Cauca)	850	900	888		-	Medellín, Central					
Rionegro (Antioquia)	700	800	785		-	Mayorista de Antioquia	850	1.100	944		++
San Gil (Santander)	800	800	800		+	Medellín, Coomerca	900	1.100	1.012		+
Sincedejo (Sucre)	500	600	567		+	Palmira (Valle del Cauca)	700	800	742		+
Socorro (Santander)	600	600	600		=	Pasto (Nariño)	800	1.000	917		+
Tuluá (Valle del Cauca)	700	900	817		-	Pereira, La 41	1.000	1.100	1.050		-

Cuadro 2. Mercados mayoristas. Precios de venta de frutas frescas (continuación)
2014 (8 al 14 de noviembre)

Productos y mercados	Pesos por kilogramo				Tenden- cia	Productos y mercados	Pesos por kilogramo				Tenden- cia
	Mínimo	Máximo	Medio				Mínimo	Máximo	Medio		
Piña manzana (continuación)						Tomate de árbol (continuación)					
Pereira, Mercasa	1.000	1.000	1.000		=	Rionegro (Antioquia)	900	1.100	960	-	
Popayán (Cauca)	700	750	738		-	San Gil (Santander)	1.800	1.800	1.800	+	
Rionegro (Antioquia)	900	1.000	938		-	San Vicente (Antioquia)	900	1.000	955	+	
Tuluá (Valle del Cauca)	850	900	858		=	Sincelejo (Sucre)	1.143	1.429	1.330	-	
Piña perolera						Socorro (Santander)	1.920	2.000	1.960	-	
Barranquilla, Barranquillita	1.040	1.200	1.120		=	Sogamoso (Boyacá)	1.600	1.600	1.600	-	
Barranquilla, Granabastos	1.040	1.280	1.147		-	Sonsón (Antioquia)	800	900	850	--	
Bogotá, D. C., Corabastos	781	844	796		-	Tuluá (Valle del Cauca)	1.200	1.500	1.375	+	
Bucaramanga, Centroabastos	667	800	728		-	Tunja (Boyacá)	1.400	1.520	1.480	-	
Cartagena, Bazurto	1.280	1.280	1.280		=	Valledupar, Mercabastos	1.600	1.600	1.600	+	
Chiquinquirá (Boyacá)	1.000	1.000	1.000		++	Villavicencio, CAV	1.680	2.000	1.813	-	
Cúcuta, Cenabastos	800	933	881		+	Uchuva con cáscara					
Cúcuta, La Nueva Sexta	1.000	1.067	1.033		=	Bogotá, D. C., Corabastos	2.800	3.000	2.917	+	
Duitama (Boyacá)	833	867	850		-	Bucaramanga, Centroabastos	2.000	2.000	2.000	=	
Medellín, Central						Cúcuta, Cenabastos	1.500	1.500	1.500	=	
Mayorista de Antioquia	800	800	800		=	Cúcuta, La Nueva Sexta	2.000	2.500	2.217	+	
Montería (Córdoba)	800	880	809		-	Duitama (Boyacá)	2.375	2.500	2.438	=	
Neiva, Surabastos	1.071	1.143	1.089		+	Ibagué, Plaza La 21	2.000	2.400	2.160	-	
Pamplona (Norte de Santander)	733	933	859		-	Medellín, Central					
San Gil (Santander)	667	700	678		+	Mayorista de Antioquia	2.500	3.000	2.700	+	
Sincelejo (Sucre)	880	920	898		=	Neiva, Surabastos	3.000	3.200	3.150	+	
Socorro (Santander)	667	667	667		-	Pamplona (Norte de Santander)	1.000	1.200	1.033	-	
Sogamoso (Boyacá)	833	900	867		-	Rionegro (Antioquia)	1.300	1.900	1.533	-	
Tunja (Boyacá)	867	933	900		-	San Gil (Santander)	2.500	3.000	2.750	+	
Ubaté (Cundinamarca)	714	714	714		+	San Vicente (Antioquia)	1.600	1.800	1.700	-	
Valledupar, Mercabastos	1.080	1.200	1.169		+	Socorro (Santander)	2.500	2.500	2.500	=	
Villavicencio, CAV	848	909	869		-	Uva importada					
Pitahaya						Barranquilla, Barranquillita	6.444	6.889	6.667	=	
Bogotá, D. C., Corabastos	3.500	4.000	3.888		+	Bogotá, D. C., Corabastos	6.316	6.842	6.565	+	
Bucaramanga, Centroabastos	3.500	4.000	3.792		+	Bucaramanga, Centroabastos	6.875	8.500	7.281	-	
Cali, Cavasa	4.000	6.000	4.750		-	Buenaventura (Valle del Cauca)	6.500	6.500	6.500	-	
Medellín, Central						Cali, Cavasa	7.250	7.750	7.500	=	
Mayorista de Antioquia	3.800	4.500	4.178		+	Cartagena, Bazurto	7.000	7.000	7.000	=	
Tunja (Boyacá)	3.500	4.000	3.750		=	Cúcuta, Cenabastos	8.125	8.750	8.469	+	
Tangelo						Medellín, Central					
Bogotá, D. C., Corabastos	1.400	1.800	1.555		--	Mayorista de Antioquia	5.250	6.500	5.526	+	
Bucaramanga, Centroabastos	800	960	905		-	Palmira (Valle del Cauca)	7.500	7.500	7.500	=	
Cali, Cavasa	1.600	1.800	1.717		--	San Gil (Santander)	8.125	8.250	8.188	=	
Cartago (Valle del Cauca)	1.300	1.400	1.350		n.d.	Socorro (Santander)	8.125	8.125	8.125	=	
Manizales (Caldas)	1.200	1.700	1.371		-	Sogamoso (Boyacá)	6.667	7.000	6.833	+	
Medellín, Central						Tunja (Boyacá)	6.000	6.842	6.495	-	
Mayorista de Antioquia	900	1.200	975		--	Valledupar, Mercado Nuevo	7.250	7.250	7.250	=	
Pereira, Mercasa	1.000	1.500	1.075		+	Villavicencio, CAV	6.667	6.889	6.778	++	
Rionegro (Antioquia)	1.700	2.100	1.968		-	Uva Isabela					
Tunja (Boyacá)	800	1.000	851		--	Armenia, Mercar	2.555	2.643	2.633	-	
Ubaté (Cundinamarca)	1.250	1.500	1.375		=	Bogotá, D. C., Corabastos	2.240	2.720	2.459	-	
Tomate de árbol						Bucaramanga, Centroabastos	2.080	2.240	2.160	-	
Armenia, Mercar	1.400	1.480	1.413		+	Cali, Cavasa	1.600	2.000	1.780	-	
Barranquilla, Barranquillita	1.300	1.500	1.417		+	Cali, Santa Helena	1.760	1.840	1.800	-	
Barranquilla, Granabastos	1.400	1.500	1.450		+	Chiquinquirá (Boyacá)	2.720	3.000	2.860	+	
Bogotá, D. C., Corabastos	1.600	1.800	1.695		+	Cúcuta, Cenabastos	3.000	3.000	3.000	=	
Bucaramanga, Centroabastos	1.320	1.600	1.485		-	Ibagué, Plaza La 21	2.000	2.400	2.180	=	
Buenaventura (Valle del Cauca)	1.400	1.600	1.500		+	Ipiques (Nariño)	2.400	2.700	2.600	+	
Cali, Cavasa	1.200	1.300	1.263		+	Medellín, Central					
Cali, Santa Helena	1.200	1.300	1.225		+	Mayorista de Antioquia	2.400	2.800	2.578	-	
Cartagena, Bazurto	1.400	1.600	1.500		+	Neiva, Surabastos	1.800	2.000	1.900	-	
Cartago (Valle del Cauca)	1.400	1.500	1.461		-	Palmira (Valle del Cauca)	1.760	1.840	1.800	+	
Chiquinquirá (Boyacá)	2.250	2.250	2.250		=	Pamplona (Norte de Santander)	3.000	3.400	3.200	-	
Cúcuta, Cenabastos	1.800	2.000	1.908		-	Pasto (Nariño)	1.760	2.080	1.927	-	
Duitama (Boyacá)	1.720	1.800	1.760		+	Popayán (Cauca)	2.600	2.800	2.633	-	
El Santuario (Antioquia)	900	1.100	989		-	Rionegro (Antioquia)	2.600	3.000	2.869	-	
Ibagué, Plaza La 21	1.440	1.760	1.587		-	San Gil (Santander)	2.800	2.800	2.800	=	
Ipiques (Nariño)	1.067	1.267	1.185		++	Socorro (Santander)	2.800	2.800	2.800	=	
La Ceja (Antioquia)	1.000	1.200	1.083		+	Sogamoso (Boyacá)	2.500	2.500	2.500	=	
Manizales (Caldas)	1.080	1.400	1.220		+	Tuluá (Valle del Cauca)	2.000	2.200	2.100	-	
Marinilla (Antioquia)	900	1.000	971		-	Tunja (Boyacá)	2.560	2.640	2.584	-	
Medellín, Central						Ubaté (Cundinamarca)	3.000	3.000	3.000	=	
Mayorista de Antioquia	1.200	1.300	1.283		+	Villavicencio, CAV	2.400	2.880	2.547	-	
Medellín, Coomerca	1.100	1.200	1.177		+	Uva negra					
Montería (Córdoba)	875	1.350	1.051		--	Cartago (Valle del Cauca)	3.680	4.000	3.840	+	
Neiva, Surabastos	1.800	1.800	1.800		-	Duitama (Boyacá)	2.750	2.917	2.833	+	
Palmira (Valle del Cauca)	1.200	1.400	1.325		-	Sogamoso (Boyacá)	2.667	2.667	2.667	=	
Pamplona (Norte de Santander)	1.250	1.667	1.537		-	Uva red globe nacional					
Pasto (Nariño)	962	1.250	1.132		-	Armenia, Mercar	4.400	4.400	4.400	-	
Peñol (Antioquia)	900	1.000	941		-	Barranquilla, Barranquillita	3.200	3.360	3.307	=	
Pereira, La 41	1.400	1.600	1.475		+	Barranquilla, Granabastos	4.600	4.800	4.700	=	
Pereira, Mercasa	1.400	1.600	1.475		-	Bogotá, D. C., Corabastos	4.091	5.333	4.747	-	
Popayán (Cauca)	1.024	1.040	1.036		--						

**Cuadro 2. Mercados mayoristas. Precios de venta de frutas frescas (conclusión)
2014 (8 al 14 de noviembre)**

Productos y mercados	Pesos por kilogramo				Tenden- cia	Productos y mercados	Pesos por kilogramo				Tenden- cia
	Precios			Mínimo			Precios			Mínimo	
	Mínimo	Máximo	Medio				Mínimo	Máximo	Medio		
Uva red globe nacional (continuación)						Uva verde					
Cali, Cavasa	4.222	4.333	4.306	+	Bogotá, D. C., Corabastos	3.636	4.667	4.125	+		
Cali, Santa Helena	3.750	3.750	3.750	=	Bucaramanga, Centroabastos	2.960	3.040	3.013	-		
Cartagena, Bazurto	5.556	6.111	5.769	+	Cartago (Valle del Cauca)	3.200	3.600	3.329	+		
Ibagué, Plaza La 21	4.400	4.800	4.730	-	Cúcuta, Cenabastos	4.333	5.000	4.569	+		
Manizales (Caldas)	4.000	4.800	4.467	+	Duitama (Boyacá)	3.333	3.333	3.333	-		
Medellín, Central					Medellín, Central						
Mayorista de Antioquia	4.091	4.444	4.268	+	Mayorista de Antioquia	3.636	4.222	4.085	-		
Montería (Córdoba)	5.000	5.556	5.210	+	Neiva, Surabastos	4.800	5.000	4.950	+		
Pasto (Nariño)	4.400	4.800	4.600	++	San Gil (Santander)	3.200	3.360	3.280	+		
Pereira, La 41	4.000	4.500	4.250	=	Sincelejo (Sucre)	3.200	3.200	3.200	--		
Pereira, Mercasa	4.000	4.600	4.375	-	Socorro (Santander)	3.200	3.600	3.400	-		
Rionegro (Antioquia)	4.222	5.000	4.648	+	Sogamoso (Boyacá)	3.333	3.500	3.417	+		
San Gil (Santander)	4.000	4.240	4.120	+	Tunja (Boyacá)	3.818	4.091	3.955	+		
Socorro (Santander)	3.600	4.160	3.880	-	Villavicencio, CAV	2.917	3.583	3.306	+		
Tuluá (Valle del Cauca)	4.200	4.700	4.450	+							
Villavicencio, CAV	3.818	4.545	4.246	-	Zapote						
Uva roja					Barranquilla, Barranquillita	2.125	2.125	2.125	+		
Cali, Santa Helena	6.250	6.500	6.375	-	Bucaramanga, Centroabastos	1.200	1.400	1.360	-		
Duitama (Boyacá)	3.500	3.583	3.542	+	Cali, Cavasa	1.500	1.600	1.517	-		
Ipiiales (Nariño)	5.250	5.250	5.250	+++	Cúcuta, Cenabastos	1.000	1.167	1.083	=		
Neiva, Surabastos	5.200	5.300	5.225	+	Medellín, Central						
Pereira, Mercasa	6.444	6.667	6.556	=	Mayorista de Antioquia	1.300	1.300	1.300	+		
Sincelejo (Sucre)	5.556	5.556	5.556	+	Neiva, Surabastos	1.120	1.280	1.210	+		
Sogamoso (Boyacá)	3.333	3.500	3.417	+	Palmira (Valle del Cauca)	1.200	1.200	1.200	n.d.		
					Tuluá (Valle del Cauca)	1.000	1.200	1.100	=		
					Valledupar, Mercado Nuevo	3.000	3.500	3.167	-		

Tendencias:

- (-->) Variación mayor al -20 %
 (--) Variación entre -10 % y -20 %
 (-) Variación entre 0 % y -10 %

- (=) Variación igual a 0 %
 (+) Variación entre 0 % y 10 %
 (+ +) Variación entre 10 % y 20 %
 (+++) Variación mayor al 20 %
 (n.d.) No determinado

Tubérculos, raíces y plátanos

Subieron las cotizaciones de la papa negra



Fuente: DANE.

A lo largo de la presente semana se incrementaron los precios de la papa única, situación que se registró en dieciocho de los veinticuatro mercados donde se negoció a lo largo de la semana. Esta situación obedeció al menor ingreso del tubérculo procedente del altiplano cundiboyacense, especialmente de los municipios de Zipaquirá, Facatativá, Subachoque y Villapinzón (Cundinamarca). En Barranquilla y Bucaramanga, por ejemplo, el kilo se vendió a \$765 y a \$805, respectivamente; 14,41 %, en promedio, más.

De la misma forma, subieron las cotizaciones mayoristas de las papas parda pastusa, suprema, R-12 negra y roja y capira. En el caso de la papa parda pastusa, por ejemplo, se redujo el ingreso de las provincias de Centro y Márquez, en Boyacá, al igual que desde Villapinzón (Cundinamarca) en donde, según el comentario de los comerciantes, las condiciones climáticas de los últimos días han dificultado su recolección. En Bogotá y Tunja, por ejemplo, el kilo se vendió a \$952 y a \$857; 20,9 %, en promedio, más que la semana anterior.

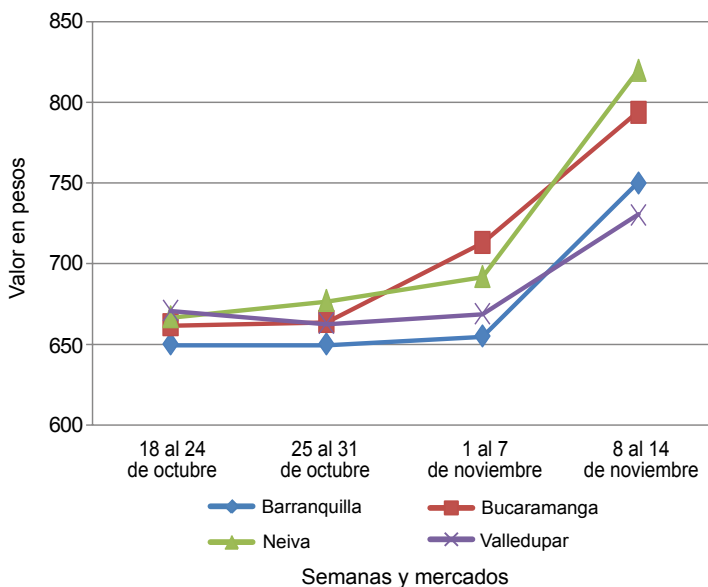
En el caso de la papa suprema, por su parte, el alza en el precio estuvo motivada por poca oferta procedente de Pasto, Puracé e Ipiales (Nariño) y por los recesos entre cortes de cosechas en Une, Zipaquirá, Madrid, Cogua (Cundinamarca) y Tausa (Boyacá). Esta situación se registró en diecisiete de los veintitrés mercados donde se ofreció a lo largo de la semana. En Neiva y Popayán, por ejemplo, el aumento superó el 11 % y el kilo se vendió a \$858 y a \$987, respectivamente.

También subieron los precios de la papa R-12, tanto roja como negra. Los comerciantes comentaron que las lluvias dificultaron la recolección en Belén, Toca, Tota, Gámeza y Aquitania (Boyacá), a lo que se sumó la menor producción en la Sabana de Bogotá. En el caso de la papa negra, esta situación se registró en ocho de los diez mercados donde se vendió. En Bogotá y Manizales, por ejemplo, el kilo se vendió a \$798 y a \$827, respectivamente; 8,20 %, en promedio, más que la semana anterior.

En contraste, cayeron los precios del plátano hartón verde, la yuca criolla y la papa nevada. En el caso del plátano hartón la reducción en el precio obedeció a la mayor oferta desde Córdoba, donde están saliendo las cosechas, a lo que se sumó la mayor producción en Socorro (Santander) y Saravena (Arauca). La caída se presentó en veintidós de los treinta y ocho mercados donde se negoció esta variedad. En Valledupar y Villavicencio, por ejemplo, el kilo se vendió a \$836 y a \$1.102, lo que representó una caída de 5,93 %, en promedio.

También descendió la cotización mayorista de la yuca criolla, esta vez en ocho de los dieciocho mercados donde se vendió. La salida de las cosechas tanto en Saravena (Arauca) como en Plato (Magdalena) generó la caída del precio. En Bucaramanga y Valledupar, por ejemplo, la caída superó el 3 %, ofreciéndose el kilo a \$645 y a \$667, respectivamente.

Gráfico 6. Comportamiento de los precios de la papa única 2014 (18 de octubre al 14 de noviembre)



Fuente: SIPSA-DANE.

Cuadro 3. Mercados mayoristas. Precios de venta de tubérculos, raíces y plátanos
2014 (8 al 14 de noviembre)

Productos y mercados	Pesos por kilogramo				Tenden- cia	Productos y mercados	Pesos por kilogramo				Tenden- cia
	Precios			Máximo			Precios			Máximo	
	Mínimo	Máximo	Medio				Mínimo	Máximo	Medio		
Aracacha amarilla						Papa capira (continuación)					
Bogotá, D. C., Corabastos	633	833	707	-		Rionegro (Antioquia)	900	1.000	932	-	
Bucaramanga, Centroabastos	640	960	760	-		San Vicente (Antioquia)	906	969	941	+	
Buenaventura (Valle del Cauca)	960	1.040	1.013	=		Sincelejo (Sucre)	940	1.000	980	+	
Cali, Cavasa	583	667	599	-		Sonsón (Antioquia)	950	1.000	983	+	
Cali, Santa Helena	583	667	638	-		Papa criolla limpia					
Chiquinquirá (Boyacá)	800	1.000	900	++		Armenia, Mercar	1.250	1.440	1.366	-	
Cúcuta, Cenabastos	500	700	586	-		Barranquilla, Granabastos	1.800	1.900	1.860	++	
Duitama (Boyacá)	760	800	780	-		Bogotá, D. C., Corabastos	2.000	2.444	2.289	+	
Ibagué, Plaza La 21	480	640	560	=		Bucaramanga, Centroabastos	1.200	1.600	1.293	+	
Neiva, Surabastos	800	800	800	-		Buenaventura (Valle del Cauca)	960	1.040	1.013	=	
Pamplona (Norte de Santander)	500	600	519	++		Cali, Cavasa	900	1.000	950	---	
Popayán (Cauca)	1.200	1.280	1.260	-		Cali, Santa Helena	800	840	807	-	
San Gil (Santander)	720	960	853	++		Carmen de Viboral (Antioquia)	1.400	1.500	1.475	-	
Sogamoso (Boyacá)	667	667	667	=		Cartagena, Bazurto	1.900	2.100	2.000	+	
Tunja (Boyacá)	500	667	589	+++		Cartago (Valle del Cauca)	1.900	2.100	1.951	+	
Valledupar, Mercabastos	1.000	1.000	1.000	n.d.		Cúcuta, Cenabastos	1.200	1.400	1.235	+	
Villavicencio, CAV	700	1.000	829	-		Duitama (Boyacá)	1.500	1.500	1.500	+	
Aracacha blanca						El Santuario (Antioquia)	1.500	1.700	1.583	---	
Armenia, Mercar	667	667	667	=		Ibagué, Plaza La 21	1.400	1.760	1.549	++	
Cartago (Valle del Cauca)	583	650	611	+		La Ceja (Antioquia)	1.500	1.700	1.533	---	
Ipiales (Nariño)	440	480	458	---		La Unión (Antioquia)	1.250	1.492	1.376	---	
La Ceja (Antioquia)	1.000	1.000	1.000	=		Manizales (Caldas)	1.771	1.875	1.823	+	
Manizales (Caldas)	1.129	1.210	1.183	=		Marinilla (Antioquia)	1.500	1.600	1.540	---	
Marinilla (Antioquia)	444	500	467	+		Medellín, Central					
Medellín, Central						Mayorista de Antioquia	1.500	1.800	1.613	---	
Mayorista de Antioquia	500	625	618	+		Medellín, Coomerca	1.800	2.200	1.877	-	
Medellín, Coomerca	1.200	1.200	1.200	---		Montería (Córdoba)	2.000	2.500	2.167	-	
Pasto (Nariño)	636	727	689	+		Neiva, Surabastos	1.600	2.200	1.827	++	
Peñol (Antioquia)	670	750	713	-		Pamplona (Norte de Santander)	900	1.300	1.050	++	
Pereira, La 41	667	667	667	-		Pereira, La 41	1.533	1.600	1.572	++	
Pereira, Mercasa	833	1.333	1.050	+		Pereira, Mercasa	1.533	1.920	1.730	++	
Rionegro (Antioquia)	700	950	767	-		Rionegro (Antioquia)	1.600	2.000	1.850	+	
San Vicente (Antioquia)	411	456	437	---		San Gil (Santander)	1.400	1.600	1.482	++	
Tuluá (Valle del Cauca)	583	667	625	=		San Vicente (Antioquia)	1.400	1.550	1.475	+	
Ñame criollo						Sincelejo (Sucre)	2.000	2.600	2.389	=	
Montería (Córdoba)	1.300	1.400	1.356	-		Socorro (Santander)	1.400	1.500	1.450	++	
Sincelejo (Sucre)	1.600	1.700	1.617	+		Sogamoso (Boyacá)	1.700	1.700	1.700	+	
Ñame diamante						Tunja (Boyacá)	1.000	1.400	1.220	---	
Montería (Córdoba)	600	700	611	---		Valledupar, Mercabastos	1.200	1.400	1.378	-	
Valledupar, Mercabastos	1.300	1.300	1.300	+		Valledupar, Mercado Nuevo	1.400	1.400	1.400	-	
Ñame espino						Villavicencio, CAV	1.800	2.200	1.975	+	
Barranquilla, Barranquillita	1.700	1.800	1.750	+		Papa criolla sucia					
Barranquilla, Granabastos	1.500	1.700	1.615	+		Barranquilla, Barranquillita	1.800	2.000	1.867	++	
Cartagena, Bazurto	1.440	1.640	1.557	-		Bogotá, D. C., Corabastos	1.500	1.900	1.696	+	
Montería (Córdoba)	1.300	1.400	1.356	-		Cali, Cavasa	800	900	875	---	
Sincelejo (Sucre)	1.500	1.700	1.575	+		Chiquinquirá (Boyacá)	800	1.000	925	---	
Papa Betina						Ipiales (Nariño)	550	800	656	+	
Buenaventura (Valle del Cauca)	720	960	867	++		Palmira (Valle del Cauca)	840	1.020	940	+	
Cali, Cavasa	720	800	767	-		Pasto (Nariño)	500	800	652	++	
Cúcuta, Cenabastos	560	600	587	-		Popayán (Cauca)	667	700	672	---	
Ipiales (Nariño)	600	640	608	-		Tuluá (Valle del Cauca)	1.250	1.417	1.340	-	
Pasto (Nariño)	600	700	647	-		Tunja (Boyacá)	860	1.000	955	-	
Tunja (Boyacá)	600	700	667	+++		Ubaté (Cundinamarca)	1.200	1.200	1.200	---	
Papa capira						Villavicencio, CAV	1.740	2.140	1.923	+	
Armenia, Mercar	860	860	860	+		Papa ICA-Huila					
Buenaventura (Valle del Cauca)	880	960	917	+		Bucaramanga, Centroabastos	940	1.040	993	-	
Cali, Cavasa	880	960	923	-		Cúcuta, Cenabastos	760	800	780	+	
Cali, Santa Helena	900	900	900	+		Pasto (Nariño)	740	840	802	-	
Carmen de Viboral (Antioquia)	850	950	900	+		Papa Morasurco					
Cartago (Valle del Cauca)	760	860	813	+		Pasto (Nariño)	700	800	737	-	
El Santuario (Antioquia)	800	900	846	+		Papa nevada					
Ipiales (Nariño)	750	800	775	-		Cali, Cavasa	900	1.000	959	---	
La Ceja (Antioquia)	917	1.200	1.064	-		Carmen de Viboral (Antioquia)	650	750	713	---	
La Unión (Antioquia)	750	806	792	-		Cartago (Valle del Cauca)	963	1.063	1.010	-	
Manizales (Caldas)	780	860	827	+		El Santuario (Antioquia)	750	900	804	+	
Marinilla (Antioquia)	800	900	846	-		Marinilla (Antioquia)	650	800	729	---	
Medellín, Central						Medellín, Central					
Mayorista de Antioquia	780	1.050	940	-		Mayorista de Antioquia	700	1.000	825	-	
Medellín, Coomerca	950	1.050	992	-		Medellín, Coomerca	800	1.000	919	-	
Montería (Córdoba)	960	1.100	1.033	+		Peñol (Antioquia)	781	925	851	+	
Palmira (Valle del Cauca)	1.000	1.000	1.000	+		Pereira, La 41	1.125	1.225	1.183	+	
Pasto (Nariño)	800	880	828	-		Pereira, Mercasa	1.000	1.125	1.079	-	
Peñol (Antioquia)	875	1.031	946	-		Rionegro (Antioquia)	800	1.000	888	-	
Pereira, La 41	800	840	813	+		San Vicente (Antioquia)	750	813	786	++	
Pereira, Mercasa	880	900	890	++		Papa parda para lavar					
Popayán (Cauca)	960	1.000	983	+		Sincelejo (Sucre)	700	800	765	+	

**Cuadro 3. Mercados mayoristas. Precios de venta de tubérculos, raíces y plátanos (conclusión)
2014 (8 al 14 de noviembre)**

Productos y mercados	Pesos por kilogramo				Tenden- cia	Productos y mercados	Pesos por kilogramo				Tenden- cia
	Mínimo	Máximo	Medio				Mínimo	Máximo	Medio		
Plátano guineo (continuación)						Plátano hartón verde llanero					
Peñol (Antioquia)	433	500	463		++	Bogotá, D. C., Corabastos	1.273	1.364	1.324		-
Pereira, La 41	440	600	505		=	Cúcuta, Cenabastos	1.349	1.508	1.429		-
Pereira, Mercasa	440	600	505		=	Ulluco					
Rionegro (Antioquia)	600	750	659		+	Buenaventura (Valle del Cauca)	2.000	2.400	2.200		=
Santa Bárbara (Antioquia)	267	533	400		+++	Cali, Cavasa	1.917	2.083	2.017		-
Sonsón (Antioquia)	200	200	200		=	Cali, Santa Helena	1.625	1.750	1.719		-
Tuluá (Valle del Cauca)	500	600	533		=	Ipiales (Nariño)	1.167	1.333	1.242		+++
Tunja (Boyacá)	533	533	533		=	Pasto (Nariño)	950	1.050	1.008		++
Villavicencio, CAV	1.333	1.333	1.333		=	Popayán (Cauca)	1.333	1.600	1.458		++
Yarumal (Antioquia)	533	600	556		+++	Tuluá (Valle del Cauca)	1.667	1.833	1.694		--
Plátano hartón maduro						Yuca chirosa					
Armenia, Mercar	800	900	854		-	Buenaventura (Valle del Cauca)	640	680	667		=
Bogotá, D. C., Corabastos	1.250	1.350	1.283		-	Ibagué, Plaza La 21	567	767	668		+
Cúcuta, Cenabastos	1.270	1.429	1.349		n.d.	La Ceja (Antioquia)	880	1.200	1.018		-
Ibagué, Plaza La 21	696	1.200	970		-	Medellín, Coomerca	680	680	680		=
Ipiales (Nariño)	867	900	878		-	Montería (Córdoba)	600	700	646		+
La Virginia (Risaralda)	240	240	240		n.d.	Rionegro (Antioquia)	700	950	814		-
Medellín, Central						Yuca criolla					
Mayorista de Antioquia	1.000	1.300	1.129		-	Barranquilla, Barranquillita	700	750	725		=
Neiva, Surabastos	950	1.000	967		+	Barranquilla, Granabastos	750	800	788		+
Pereira, La 41	800	850	825		=	Bucaramanga, Centroabastos	595	714	645		--
Pereira, Mercasa	700	800	750		-	Bucaramanga, Mercados del centro	667	714	690		--
Tunja (Boyacá)	1.100	1.250	1.183		-	Cartagena, Bazurto	567	750	689		+
Plátano hartón verde						Cartago (Valle del Cauca)	600	680	640		=
Armenia, Mercar	850	900	867		-	Chiquinquirá (Boyacá)	833	900	867		+
Armenia, Retiro	750	820	787		+	Cúcuta, Cenabastos	714	1.143	917		=
Barranquilla, Barranquillita	690	960	855		-	Medellín, Central					
Bogotá, D. C., Corabastos	1.250	1.350	1.289		-	Mayorista de Antioquia	960	1.200	1.097		+
Bucaramanga, Centroabastos	1.360	1.440	1.426		-	Medellín, Coomerca	1.000	1.040	1.022		-
Bucaramanga, Mercados del centro	1.440	1.440	1.440		=	Montería (Córdoba)	500	650	583		+
Buenaventura (Valle del Cauca)	1.067	1.067	1.067		=	Pamplona (Norte de Santander)	595	667	611		-
Cali, Santa Helena	900	950	942		+	San Gil (Santander)	400	400	400		---
Cartagena, Bazurto	780	900	835		-	Sincelejo (Sucre)	500	700	571		+
Chiquinquirá (Boyacá)	920	1.250	1.052		-	Socorro (Santander)	400	400	400		=
Duitama (Boyacá)	760	800	780		-	Tunja (Boyacá)	880	960	920		-
Ibagué, Plaza La 21	696	1.200	970		-	Valledupar, Mercabastos	650	700	667		-
La Ceja (Antioquia)	1.000	1.000	1.000		--	Valledupar, Mercado Nuevo	650	700	667		-
La Virginia (Risaralda)	271	315	299		+	Yuca ICA					
Medellín, Central						Armenia, Mercar	560	640	590		+
Mayorista de Antioquia	1.000	1.300	1.129		-	Armenia, Retiro	480	480	480		=
Medellín, Coomerca	700	1.000	885		-	Cali, Cavasa	560	600	573		-
Montería (Córdoba)	400	550	471		---	Cali, Santa Helena	560	560	560		+
Neiva, Surabastos	950	1.000	967		+	Manizales (Caldas)	760	960	827		=
Palmira (Valle del Cauca)	900	950	908		+	Medellín, Central					
Pamplona (Norte de Santander)	889	889	889		=	Mayorista de Antioquia	640	1.000	840		-
Pereira, La 41	800	850	825		=	Palmira (Valle del Cauca)	600	600	600		-
Pereira, Mercasa	700	800	754		-	Pasto (Nariño)	500	686	594		-
Rionegro (Antioquia)	1.000	1.100	1.044		+	Pereira, La 41	600	600	600		=
San Gil (Santander)	800	960	836		++	Pereira, Mercasa	600	680	640		+
Santa Bárbara (Antioquia)	600	800	688		+	Popayán (Cauca)	533	567	550		=
Socorro (Santander)	640	800	740		++	Tuluá (Valle del Cauca)	600	600	600		=
Sogamoso (Boyacá)	760	1.045	891		-	Yuca llanera					
Tuluá (Valle del Cauca)	800	900	844		+	Bogotá, D. C., Corabastos	867	1.000	949		-
Tunja (Boyacá)	1.100	1.250	1.183		-	Duitama (Boyacá)	700	700	700		+
Ubaté (Cundinamarca)	1.389	1.389	1.389		--	Neiva, Surabastos	800	1.000	900		---
Valledupar, Mercabastos	750	900	836		-	San Gil (Santander)	833	833	833		=
Valledupar, Mercado Nuevo	750	900	850		-	Sogamoso (Boyacá)	767	833	800		++
Villavicencio, CAV	1.040	1.120	1.102		-	Ubaté (Cundinamarca)	1.000	1.000	1.000		--
Plátano hartón verde ecuatoriano						Villavicencio, CAV	667	733	722		-
Ipiales (Nariño)	867	900	878		-						
Pasto (Nariño)	833	900	858		-						

Tendencias:

- (---) Variación mayor al -20 %
 (--) Variación entre -10 % y -20 %
 (-) Variación entre 0 % y -10 %

- (=) Variación igual a 0 %
 (+) Variación entre 0 % y 10 %
 (+ +) Variación entre 10 % y 20 %
 (+++) Variación mayor al 20 %
 (n.d.) No determinado

Granos, carnes y procesados

Panela más cara

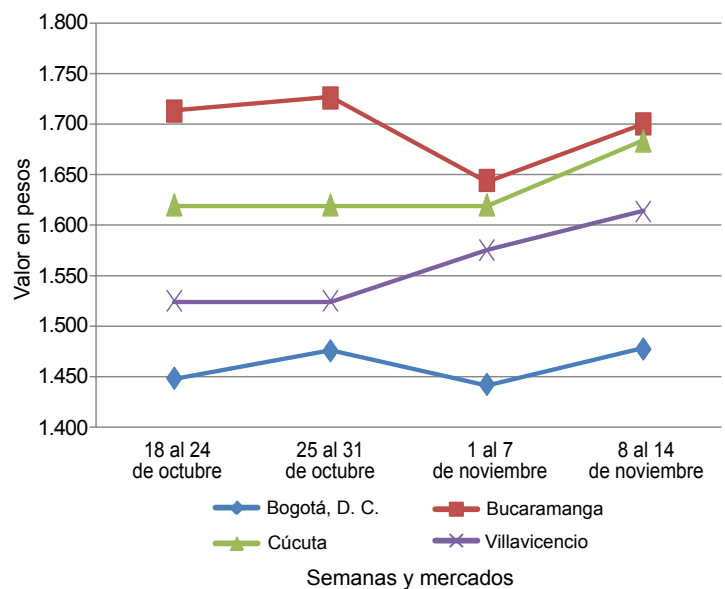
A lo largo de la presente semana subieron los precios de la panela cuadrada morena debido a que se contó con pedidos nuevos a mayor costo de comercialización, a lo que se sumó la escasa oferta en las veredas de los municipios de Caparrapí, Nocaima y Villeta (Cundinamarca). Lo anterior provocó el incremento del precio en trece de los diecinueve mercados donde se comercializó. En Cúcuta y Bucaramanga, por ejemplo, el kilo se transó a \$1.683 y a \$1.700.

Otros productos que registraron un mayor precio para esta semana fueron los diferentes tipos de frijol, como calima, radical, cargamanto blanco y cargamanto rojo. En el caso de este último se observó que su cotización aumentó en diez de los diecisiete mercados donde se vendió; de acuerdo con los comerciantes, este comportamiento obedeció a la menor oferta, ya que el invierno ha dificultado el secado en las zonas de producción antioqueñas.

De la misma forma, aumentaron las cotizaciones del queso costeño, la leche en polvo, los huevos blancos y el rojo AA. Para el queso costeño, por ejemplo, se registró un incremento de su precio en once de los veinticuatro mercados donde se negoció, debido a la baja producción en Sincé, Sincelejo (Sucre), Montería y Montelíbano (Córdoba). En Armenia el kilo se comercializó a \$8.320; un 2,46 % más que la semana anterior.

En contraste, bajaron los precios del pargo rojo entero congelado, la pechuga de pollo y el centro de pierna de res. En el caso del pargo rojo entero, su cotización bajó en cuatro de los siete mercados donde se transó, debido a la buena oferta que llegó desde Granada y Guamal (Meta). En la ciudad de Cali la disminución fue de 6,83 %, vendiéndose el kilo a \$15.467.

Gráfico 7. Comportamiento de los precios de la panela cuadrada morena
2014 (18 de octubre al 14 de noviembre)



Fuente: SIPSA-DANE.

Cuadro 4. Mercados mayoristas. Precios de venta de granos y cereales
2014 (8 al 14 de noviembre)

Productos y mercados	Pesos por kilogramo			
	Mínimo	Máximo	Medio	Tendencia
Arroz blanco importado				
Pasto (Nariño)	2.067	2.133	2.096	=
Arroz de primera				
Armenia, Mercar	2.176	2.200	2.186	=
Barranquilla, Barranquillita	2.156	2.211	2.190	=
Barranquilla, Granabastos	2.178	2.222	2.197	=
Bogotá, D. C., Corabastos	2.040	2.080	2.055	-
Bogotá, D. C., Paloquemao	2.080	2.240	2.120	-
Bogotá, D. C., Plaza España	2.160	2.240	2.213	+
Bucaramanga, Mercados del centro	2.280	2.352	2.304	=
Buenaventura (Valle del Cauca)	2.224	2.320	2.261	=
Cali, La Floresta	1.960	2.160	2.067	-
Cartagena, Bazurto	2.267	2.289	2.272	-
Cúcuta, Cenabastos	2.067	2.147	2.104	-
Cúcuta, La Nueva Sexta	2.067	2.200	2.133	=
Manizales (Caldas)	2.240	2.240	2.240	=
Medellín, Central				
Mayorista de Antioquia	2.080	2.224	2.172	=
Medellín, Coomerca	2.224	2.320	2.256	+
Medellín, Placita de Flórez	2.160	2.232	2.205	+
Montería (Córdoba)	2.044	2.067	2.061	=
Pasto (Nariño)	1.980	2.400	2.180	=
Pereira, Mercasa	2.200	2.248	2.212	=
Popayán (Cauca)	1.840	1.840	1.840	+
Sincelejo (Sucre)	1.867	2.000	1.936	-
Tuluá (Valle del Cauca)	1.960	2.200	2.088	+

Productos y mercados	Pesos por kilogramo			
	Mínimo	Máximo	Medio	Tendencia
Arroz de primera (continuación)				
Tunja (Boyacá)	2.040	2.100	2.060	=
Valledupar, Mercado Nuevo	2.000	2.040	2.027	+
Villavicencio, CAV	2.120	2.120	2.120	=
Arroz de segunda				
Barranquilla, Barranquillita	1.967	2.044	1.997	=
Barranquilla, Granabastos	1.978	2.000	1.989	=
Bogotá, D. C., Corabastos	1.820	1.900	1.860	=
Cartago (Valle del Cauca)	2.040	2.080	2.060	+
Pereira, Mercasa	2.190	2.224	2.207	+
Sincelejo (Sucre)	1.600	1.778	1.719	+
Arroz excelso				
Barranquilla, Barranquillita	2.272	2.312	2.292	=
Barranquilla, Granabastos	2.280	2.328	2.308	=
Bucaramanga, Centroabastos	2.280	2.280	2.280	+
Cartagena, Bazurto	2.240	2.280	2.260	=
Ibagué, Plaza La 21	1.900	1.960	1.927	=
Sincelejo (Sucre)	2.120	2.240	2.186	-
Valledupar, Mercado Nuevo	2.320	2.400	2.347	=
Arroz sopa cristal				
Bogotá, D. C., Paloquemao	1.360	1.440	1.400	+
Bogotá, D. C., Plaza España	1.440	1.440	1.440	+
Bucaramanga, Centroabastos	1.160	1.280	1.213	-
Bucaramanga, Mercados del centro	1.200	1.280	1.243	+

**Cuadro 4. Mercados mayoristas. Precios de venta de granos y cereales
2014 (8 al 14 de noviembre)**

Productos y mercados	Pesos por kilogramo				Tenden- cia	Productos y mercados	Pesos por kilogramo				Tenden- cia
	Mínimo	Máximo	Medio				Mínimo	Máximo	Medio		
Arroz sopa cristal (continuación)						Frijol cabeza negra importado (continuación)					
Montería (Córdoba)	1.360	1.360	1.360	=		Cartagena, Bazurto	3.600	3.800	3.700	=	
Arveja amarilla seca importada						Frijol cabeza negra nacional					
Bucaramanga, Centroabastos	1.600	1.600	1.600	+		Barranquilla, Granabastos	4.050	4.340	4.238	=	
Bucaramanga, Mercados del centro	1.620	1.680	1.653	=		Montería (Córdoba)	4.000	4.000	4.000	=	
Cúcuta, Cenabastos	1.600	1.800	1.700	=		Sincelejo (Sucre)	4.600	5.200	4.825	++	
Cúcuta, La Nueva Sexta	1.500	1.800	1.633	=		Valledupar, Mercado Nuevo	3.000	4.000	3.667	++	
Ibagué, Plaza La 21	1.340	1.460	1.383	-		Frijol calima					
Pamplona (Norte de Santander)	2.000	2.080	2.027	-		Bucaramanga, Centroabastos	3.300	3.400	3.350	+	
Arveja enlatada						Buenaventura (Valle del Cauca)	2.430	2.560	2.490	=	
Barranquilla, Barranquillita	4.224	4.435	4.307	=		Cali, La Floresta	2.800	3.000	2.873	+	
Barranquilla, Granabastos	4.193	4.243	4.217	=		Cali, Santa Helena	3.040	3.200	3.093	+	
Medellín, Central						Cali, Siloé	3.040	3.360	3.147	=	
Mayorista de Antioquia	4.138	4.813	4.537	=		Ibagué, Plaza La 21	2.560	2.720	2.640	=	
Medellín, Coomerca	5.972	6.111	6.068	=		Pasto (Nariño)	2.400	2.480	2.427	=	
Medellín, Placita de Flórez	6.007	6.319	6.146	-		Popayán (Cauca)	3.264	3.408	3.323	-	
Valledupar, Mercado Nuevo	6.111	6.153	6.132	=		Tuluá (Valle del Cauca)	2.720	3.040	2.820	+	
Arveja verde seca importada						Frijol cargamento blanco					
Armenia, Mercar	1.978	2.159	2.068	=		Carmen de Viboral (Antioquia)	6.400	6.500	6.425	+	
Bogotá, D. C., Corabastos	1.974	2.040	2.007	+		Marinilla (Antioquia)	6.150	6.300	6.225	+	
Bogotá, D. C., Paloquemao	2.560	2.720	2.640	=		Medellín, Central					
Bucaramanga, Centroabastos	1.800	1.800	1.800	+		Mayorista de Antioquia	6.800	7.200	7.000	++	
Bucaramanga, Mercados del centro	1.780	1.920	1.850	=		Medellín, Coomerca	6.000	6.300	6.200	n.d.	
Buenaventura (Valle del Cauca)	1.600	1.680	1.627	=		Medellín, Placita de Flórez	6.200	6.300	6.267	+	
Cali, La Floresta	1.800	2.000	1.900	-		Peñol (Antioquia)	6.000	6.300	6.179	+	
Cali, Santa Helena	2.080	2.080	2.080	=		San Vicente (Antioquia)	6.300	6.750	6.513	++	
Cali, Siloé	2.400	2.400	2.400	-		Sonsón (Antioquia)	5.727	5.818	5.788	-	
Cúcuta, Cenabastos	1.670	2.100	1.890	+		Frijol cargamento rojo					
Cúcuta, La Nueva Sexta	1.600	1.900	1.733	+		Armenia, Mercar	4.800	5.000	4.900	+	
Manizales (Caldas)	2.044	2.414	2.183	+		Bogotá, D. C., Corabastos	4.640	4.960	4.860	+	
Medellín, Central						Bogotá, D. C., Paloquemao	5.200	5.360	5.280	+	
Mayorista de Antioquia	1.880	2.800	2.150	=		Bogotá, D. C., Plaza España	4.800	5.200	5.040	+	
Medellín, Coomerca	2.880	3.040	2.980	=		Carmen de Viboral (Antioquia)	5.100	5.200	5.175	-	
Medellín, Placita de Flórez	2.000	2.800	2.400	=		Cartago (Valle del Cauca)	4.400	4.760	4.580	-	
Palmira (Valle del Cauca)	1.900	2.000	1.967	+		Manizales (Caldas)	5.727	5.947	5.874	=	
Pamplona (Norte de Santander)	2.000	2.080	2.027	-		Marinilla (Antioquia)	5.000	5.100	5.048	-	
Pasto (Nariño)	1.840	2.000	1.920	=		Medellín, Central					
Popayán (Cauca)	1.920	1.920	1.920	-		Mayorista de Antioquia	5.200	5.200	5.200	+	
Tunja (Boyacá)	2.200	2.200	2.200	=		Medellín, Coomerca	5.200	5.300	5.225	n.d.	
Valledupar, Mercado Nuevo	2.500	2.600	2.533	=		Medellín, Placita de Flórez	5.200	5.300	5.267	=	
Villavicencio, CAV	2.043	2.348	2.163	-		Peñol (Antioquia)	5.000	5.100	5.061	+	
Cuchuco de cebada						San Vicente (Antioquia)	5.100	5.300	5.200	+	
Bucaramanga, Centroabastos	1.600	1.768	1.709	+		Sincelejo (Sucre)	6.800	7.000	6.900	+	
Bucaramanga, Mercados del centro	1.536	1.760	1.632	=		Tunja (Boyacá)	3.680	3.840	3.760	+	
Ibagué, Plaza La 21	2.160	2.512	2.333	=		Frijol enlatado					
Cuchuco de maíz						Medellín, Central					
Bucaramanga, Centroabastos	1.880	2.040	1.947	+		Mayorista de Antioquia	5.672	7.478	6.606	=	
Bucaramanga, Mercados del centro	1.600	1.840	1.707	=		Medellín, Placita de Flórez	6.185	6.466	6.324	+	
Cali, La Floresta	900	980	947	-		Frijol nima calima					
Cali, Santa Helena	1.120	1.200	1.173	+		Armenia, Mercar	3.200	3.360	3.280	++	
Cali, Siloé	1.080	1.120	1.093	=		Bogotá, D. C., Corabastos	2.960	3.040	3.020	+	
Cartago (Valle del Cauca)	1.056	1.176	1.116	+		Bogotá, D. C., Paloquemao	3.520	3.600	3.547	+	
Ibagué, Plaza La 21	1.440	1.440	1.440	=		Bogotá, D. C., Plaza España	3.200	3.520	3.360	+	
Montería (Córdoba)	1.000	1.060	1.033	+		Manizales (Caldas)	3.260	3.965	3.595	-	
Popayán (Cauca)	912	960	944	+		Medellín, Central					
Sincelejo (Sucre)	1.000	1.000	1.000	-		Mayorista de Antioquia	3.200	3.400	3.250	+	
Tuluá (Valle del Cauca)	880	960	940	=		Neiva, Surabastos	2.560	2.640	2.620	=	
Frijol bolón						Frijol palomito importado					
Armenia, Mercar	4.400	4.800	4.587	-		Barranquilla, Barranquillita	3.780	3.850	3.808	=	
Bogotá, D. C., Corabastos	4.480	4.640	4.600	+		Barranquilla, Granabastos	3.710	3.800	3.754	=	
Bogotá, D. C., Plaza España	4.560	4.800	4.667	-		Cartagena, Bazurto	3.500	3.800	3.625	=	
Bucaramanga, Centroabastos	4.400	4.800	4.667	=		Frijol radical					
Bucaramanga, Mercados del centro	5.200	5.200	5.200	=		Bogotá, D. C., Corabastos	3.392	3.520	3.464	+++	
Cali, La Floresta	4.000	4.400	4.200	++		Bogotá, D. C., Paloquemao	3.520	3.600	3.547	=	
Cali, Santa Helena	3.920	4.000	3.973	+		Bucaramanga, Centroabastos	3.300	3.400	3.350	+	
Cartago (Valle del Cauca)	4.400	4.800	4.600	=		Cartago (Valle del Cauca)	4.320	4.320	4.320	+	
Cúcuta, Cenabastos	4.500	5.000	4.767	-		Manizales (Caldas)	3.524	3.965	3.744	=	
Palmira (Valle del Cauca)	3.600	3.920	3.760	=		Medellín, Central					
Pasto (Nariño)	3.200	3.280	3.227	+		Mayorista de Antioquia	3.400	3.400	3.400	++	
Pereira, Mercasa	4.500	4.620	4.573	+		Pereira, Mercasa	2.850	2.850	2.850	+	
Popayán (Cauca)	3.599	3.808	3.669	+		Frijol Uribe rosado					
Tuluá (Valle del Cauca)	4.080	4.360	4.190	-		Cartago (Valle del Cauca)	3.200	3.600	3.400	--	
Tunja (Boyacá)	4.160	4.320	4.240	+		Pereira, Mercasa	3.000	3.500	3.230	+	
Villavicencio, CAV	4.640	4.800	4.760	++							
Frijol cabeza negra importado											
Barranquilla, Barranquillita	3.900	4.100	4.000	=							

**Cuadro 4. Mercados mayoristas. Precios de venta de granos y cereales (conclusión)
2014 (8 al 14 de noviembre)**

Productos y mercados	Pesos por kilogramo				Tenden- cia	Productos y mercados	Pesos por kilogramo				Tenden- cia
	Mínimo	Máximo	Medio				Mínimo	Máximo	Medio		
Frijol Zaragoza						Maíz amarillo cáscara (continuación)					
Barranquilla, Barranquillita	6.300	6.600	6.450	=	Valledupar, Mercado Nuevo	900	900	900	=		
Barranquilla, Granabastos	6.960	7.050	7.010	=	Maíz amarillo cáscara importado						
Cartagena, Bazurto	6.500	7.000	6.700	-	Medellín, Central						
Cúcuta, Cenabastos	6.400	7.000	6.733	-	Mayorista de Antioquia	730	800	770	+		
Cúcuta, La Nueva Sexta	6.500	6.800	6.600	-	Maíz amarillo trillado						
Montería (Córdoba)	6.500	7.000	6.700	=	Armenia, Mercar	880	920	900	=		
Sincelejo (Sucre)	5.950	6.800	6.338	-	Barranquilla, Barranquillita	950	1.000	972	=		
Valledupar, Mercado Nuevo	5.000	6.000	5.667	=	Barranquilla, Granabastos	1.070	1.100	1.085	=		
Garbanzo importado					Cali, La Floresta	1.240	1.240	1.240	+		
Armenia, Mercar	2.894	3.172	3.033	=	Cali, Santa Helena	1.220	1.240	1.227	+		
Bogotá, D. C., Corabastos	3.200	3.400	3.285	-	Cali, Siloé	1.240	1.260	1.250	=		
Bogotá, D. C., Paloquemao	4.000	4.320	4.160	+	Cartagena, Bazurto	1.175	1.250	1.225	=		
Bogotá, D. C., Plaza España	3.840	4.000	3.893	+	Medellín, Central						
Bucaramanga, Centroabastos	2.800	2.800	2.800	=	Mayorista de Antioquia	1.100	1.150	1.133	=		
Bucaramanga, Mercados del centro	2.600	2.600	2.600	=	Medellín, Coomerca	1.250	1.300	1.288	=		
Cúcuta, Cenabastos	3.370	3.800	3.623	+	Medellín, Placita de Flórez	1.200	1.400	1.333	-		
Cúcuta, La Nueva Sexta	3.333	3.500	3.444	+	Montería (Córdoba)	940	960	953	-		
Medellín, Central					Pereira, Mercasa	890	1.080	987	=		
Mayorista de Antioquia	2.400	3.840	2.900	=	Sincelejo (Sucre)	933	1.022	978	+		
Medellín, Coomerca	4.000	4.080	4.060	=	Tuluá (Valle del Cauca)	1.040	1.100	1.073	+		
Neiva, Surabastos	2.800	2.880	2.860	+	Tunja (Boyacá)	800	880	837	=		
Pereira, Mercasa	2.400	3.080	2.740	=	Maíz blanco cáscara						
Tunja (Boyacá)	3.200	3.300	3.233	=	Medellín, Central						
Villavicencio, CAV	2.400	2.800	2.630	+	Mayorista de Antioquia	900	900	900	-		
Lenteja importada					San Vicente (Antioquia)	1.000	1.200	1.113	++		
Armenia, Mercar	2.665	2.731	2.698	=	Tunja (Boyacá)	1.280	1.440	1.333	-		
Barranquilla, Barranquillita	2.500	2.650	2.575	=	Maíz blanco retrimado						
Barranquilla, Granabastos	2.530	2.590	2.558	=	Cartago (Valle del Cauca)	1.200	1.240	1.220	+		
Bogotá, D. C., Corabastos	2.380	2.400	2.393	-	Maíz blanco trillado						
Bogotá, D. C., Paloquemao	2.880	2.880	2.880	+	Armenia, Mercar	1.100	1.200	1.150	+		
Bogotá, D. C., Plaza España	2.400	2.560	2.507	-	Barranquilla, Barranquillita	1.175	1.200	1.191	=		
Bucaramanga, Centroabastos	2.400	2.400	2.400	-	Bogotá, D. C., Corabastos	1.180	1.200	1.193	-		
Bucaramanga, Mercados del centro	2.660	2.800	2.730	=	Bogotá, D. C., Paloquemao	1.440	1.520	1.460	+		
Buenaventura (Valle del Cauca)	1.920	2.080	2.000	-	Bogotá, D. C., Plaza España	1.360	1.440	1.413	+		
Cali, Santa Helena	2.240	2.400	2.347	+	Cali, La Floresta	1.160	1.310	1.237	+		
Cali, Siloé	2.320	2.320	2.320	=	Cali, Santa Helena	1.200	1.240	1.213	-		
Cartagena, Bazurto	2.200	2.400	2.275	-	Cali, Siloé	1.200	1.300	1.247	=		
Cartago (Valle del Cauca)	2.320	2.400	2.360	-	Cartagena, Bazurto	1.250	1.375	1.292	-		
Cúcuta, Cenabastos	2.392	2.600	2.517	-	Cartago (Valle del Cauca)	1.140	1.160	1.150	=		
Cúcuta, La Nueva Sexta	2.458	2.792	2.639	+	Cúcuta, La Nueva Sexta	1.417	1.500	1.472	=		
Ibagué, Plaza La 21	2.290	2.540	2.383	=	Manizales (Caldas)	1.120	1.200	1.147	=		
Manizales (Caldas)	2.555	2.863	2.731	=	Medellín, Central						
Medellín, Central					Mayorista de Antioquia	2.560	3.200	2.740	=		
Mayorista de Antioquia	2.560	3.200	2.740	=	Medellín, Coomerca	2.880	2.960	2.930	=		
Medellín, Coomerca	2.880	2.960	2.930	=	Montería (Córdoba)	2.560	2.600	2.587	=		
Montería (Córdoba)	2.560	2.600	2.587	=	Neiva, Surabastos	2.640	2.720	2.660	=		
Neiva, Surabastos	2.640	2.720	2.660	=	Palmira (Valle del Cauca)	2.400	2.400	2.400	-		
Palmira (Valle del Cauca)	2.400	2.400	2.400	-	Pamplona (Norte de Santander)	2.240	2.400	2.293	-		
Pamplona (Norte de Santander)	2.240	2.400	2.293	-	Pasto (Nariño)	1.920	2.400	2.107	=		
Pasto (Nariño)	1.920	2.400	2.107	=	Pereira, Mercasa	2.400	2.640	2.480	-		
Pereira, Mercasa	2.400	2.640	2.480	-	Tuluá (Valle del Cauca)	2.400	2.640	2.560	-		
Tuluá (Valle del Cauca)	2.400	2.640	2.560	-	Tunja (Boyacá)	2.500	2.600	2.533	-		
Tunja (Boyacá)	2.500	2.600	2.533	-	Valledupar, Mercado Nuevo	2.500	3.000	2.667	-		
Valledupar, Mercado Nuevo	2.500	3.000	2.667	-	Villavicencio, CAV	2.609	2.870	2.761	+		
Villavicencio, CAV	2.609	2.870	2.761	+	Maíz amarillo cáscara						
Maíz amarillo cáscara					Bogotá, D. C., Corabastos	792	832	813	+		
Bogotá, D. C., Corabastos	792	832	813	+	Bogotá, D. C., Paloquemao	1.120	1.120	1.120	=		
Bogotá, D. C., Paloquemao	1.120	1.120	1.120	=	Buenaventura (Valle del Cauca)	860	900	873	=		
Buenaventura (Valle del Cauca)	860	900	873	=	Cali, Santa Helena	960	960	960	-		
Cali, Santa Helena	960	960	960	-	Cartagena, Bazurto	760	760	760	-		
Cartagena, Bazurto	760	760	760	-	Cartago (Valle del Cauca)	880	960	920	+		
Cartago (Valle del Cauca)	880	960	920	+	Manizales (Caldas)	920	960	936	=		
Manizales (Caldas)	920	960	936	=	Medellín, Central						
Medellín, Central					Mayorista de Antioquia	950	1.000	983	-		
Mayorista de Antioquia	950	1.000	983	-	Medellín, Coomerca	1.000	1.000	1.000	=		
Medellín, Coomerca	1.000	1.000	1.000	=	Montería (Córdoba)	720	760	733	=		
Montería (Córdoba)	720	760	733	=	Neiva, Surabastos	832	864	852	=		
Neiva, Surabastos	832	864	852	=	Pasto (Nariño)	750	775	767	=		
Pasto (Nariño)	750	775	767	=	Sincelejo (Sucre)	778	822	800	=		
Sincelejo (Sucre)	778	822	800	=	Sonsón (Antioquia)	850	900	883	=		
Sonsón (Antioquia)	850	900	883	=	Tuluá (Valle del Cauca)	900	960	920	+		
Tuluá (Valle del Cauca)	900	960	920	+	Maíz enlatado						
Maíz enlatado					Medellín, Central						
Medellín, Central					Mayorista de Antioquia	7.041	9.681	8.410	=		
Mayorista de Antioquia	7.041	9.681	8.410	=	Medellín, Coomerca	5.787	5.787	5.787	=		
Medellín, Coomerca	5.787	5.787	5.787	=	Maíz pira						
Maíz pira					Bogotá, D. C., Corabastos	1.992	2.200	2.077	+		
Bogotá, D. C., Corabastos	1.992	2.200	2.077	+	Bucaramanga, Centroabastos	1.952	2.048	2.000	=		
Bucaramanga, Centroabastos	1.952	2.048	2.000	=	Bucaramanga, Mercados del centro	2.381	2.524	2.452	-		
Bucaramanga, Mercados del centro	2.381	2.524	2.452	-	Cúcuta, Cenabastos	1.792	2.240	2.077	-		
Cúcuta, Cenabastos	1.792	2.240	2.077	-	Cúcuta, La Nueva Sexta	2.080	2.400	2.267	+		
Cúcuta, La Nueva Sexta	2.080	2.400	2.267	+	Medellín, Central						
Medellín, Central					Mayorista de Antioquia	2.040	2.800	2.370	=		
Mayorista de Antioquia	2.040	2.800	2.370	=	Medellín, Coomerca	2.880	2.960	2.900	=		
Medellín, Coomerca	2.880	2.960	2.900	=	Montería (Córdoba)	2.000	2.000	2.000	=		
Montería (Córdoba)	2.000	2.000	2.000	=	Villavicencio, CAV	2.261	2.609	2.522	-		
Villavicencio, CAV	2.261	2.609	2.522	-							

Tendencias:

(--) Variación mayor al -20 %
(-) Variación entre -10 % y -20 %
(-) Variación entre 0 % y -10 %

(=) Variación igual a 0 %

(+) Variación entre 0 % y 10 %

(+ +) Variación entre 10 % y 20 %

(+++) Variación mayor al 20 %

(n.d.) No determinado

**Cuadro 5. Mercados mayoristas. Precios de venta de huevos y lácteos
2014 (8 al 14 de noviembre)**

Productos y mercados	Pesos por kilogramo				Tenden- cia	Productos y mercados	Pesos por kilogramo				Tenden- cia
	Mínimo	Máximo	Medio	Precios			Mínimo	Máximo	Medio	Precios	
Huevo blanco A						Huevo rojo B					
Buenaventura (Valle del Cauca)	300	313	307		+	Armenia, Mercar	240	240	240		=
Cartago (Valle del Cauca)	250	253	252		=	Barranquilla, Barranquillita	245	255	250		=
Manizales (Caldas)	250	260	253		=	Barranquilla, Granabastos	265	265	265		=
Medellín, Central						Bogotá, D. C., Corabastos	250	260	255		-
Mayorista de Antioquia	260	270	265		+	Bogotá, D. C., Paloquemao	260	260	260		-
Medellín, Coomerca	250	260	257		=	Bucaramanga, Centroabastos	240	253	247		-
Medellín, Placita de Flórez	260	260	260		=	Cúcuta, Cenabastos	235	235	235		=
Pereira, La 41	260	260	260		+	Ibagué, Plaza La 21	250	283	265		+
						Medellín, Central					
Huevo blanco AA						Mayorista de Antioquia	250	260	256		+
Cartago (Valle del Cauca)	260	263	262		=	Montería (Córdoba)	267	267	267		-
Manizales (Caldas)	260	270	263		=	Neiva, Surabastos	267	270	269		+
Medellín, Central						Sincelejo (Sucre)	277	280	278		+
Mayorista de Antioquia	270	280	275		+	Villavicencio, CAV	250	260	253		=
Medellín, Coomerca	260	265	263		=						
Medellín, Placita de Flórez	265	270	268		=	Huevo rojo extra					
Pereira, La 41	270	270	270		+	Armenia, Mercar	255	290	275		-
						Bogotá, D. C., Corabastos	280	300	290		-
Huevo blanco B						Bogotá, D. C., Paloquemao	300	320	308		-
Cartago (Valle del Cauca)	237	240	238		=	Bucaramanga, Centroabastos	260	276	268		-
Manizales (Caldas)	240	250	245		=	Cali, Galería Alameda	260	283	272		=
Medellín, Central						Cúcuta, Cenabastos	265	272	269		+
Mayorista de Antioquia	250	260	256		+	Ibagué, Plaza La 21	287	300	295		+
Pereira, La 41	250	250	250		+	Medellín, Central					
						Mayorista de Antioquia	280	285	284		+
Huevo blanco extra						Medellín, Coomerca	270	280	277		=
Cali, Santa Helena	260	267	263		=	Medellín, Placita de Flórez	280	280	280		=
Cartago (Valle del Cauca)	277	280	278		+	Neiva, Surabastos	300	300	300		=
Manizales (Caldas)	267	280	272		=	Palmira (Valle del Cauca)	250	250	250		=
Medellín, Central						Pasto (Nariño)	273	283	278		=
Mayorista de Antioquia	280	285	284		+	Villavicencio, CAV	280	286	282		-
Medellín, Coomerca	270	280	277		=						
Medellín, Placita de Flórez	280	280	280		=	Leche en polvo					
Pereira, La 41	290	290	290		+	Armenia, Mercar	15.250	19.722	16.661		=
						Barranquilla, Barranquillita	17.361	18.255	17.641		=
Huevo rojo A						Barranquilla, Granabastos	17.769	17.951	17.869		=
Armenia, Mercar	235	260	248		=	Bogotá, D. C., Corabastos	18.559	18.889	18.724		+
Barranquilla, Barranquillita	255	265	260		=	Bucaramanga, Centroabastos	18.056	19.444	18.631		+
Barranquilla, Granabastos	270	275	273		=	Bucaramanga, Mercados del centro	17.917	18.611	18.148		-
Bogotá, D. C., Corabastos	265	270	269		=	Buenaventura (Valle del Cauca)	15.526	18.663	17.248		=
Bucaramanga, Centroabastos	250	260	255		-	Cali, La Floresta	15.263	18.316	16.791		+
Cartagena, Bazurto	270	280	275		=	Cali, Santa Helena	16.228	18.229	17.259		+
Cúcuta, Cenabastos	244	247	246		+	Cali, Siloé	17.632	18.229	17.930		=
Ibagué, Plaza La 21	267	273	269		-	Cartagena, Bazurto	17.361	18.056	17.752		=
Medellín, Central						Cartago (Valle del Cauca)	18.796	18.889	18.843		+
Mayorista de Antioquia	260	270	265		+	Cúcuta, Cenabastos	17.752	19.479	18.573		+
Medellín, Coomerca	250	260	257		=	Ibagué, Plaza La 21	16.842	16.842	16.842		=
Medellín, Placita de Flórez	260	260	260		=	Medellín, Central					
Montería (Córdoba)	273	273	273		-	Mayorista de Antioquia	13.833	14.467	14.044		=
Neiva, Surabastos	277	280	278		+	Palmira (Valle del Cauca)	15.351	17.622	16.395		+
Pamplona (Norte de Santander)	250	256	252		+	Pamplona (Norte de Santander)	11.250	11.250	11.250		n.d.
Popayán (Cauca)	227	233	230		++	Pasto (Nariño)	15.263	15.926	15.546		=
Tuluá (Valle del Cauca)	253	257	254		+	Pereira, Mercasa	19.194	19.363	19.266		+
Valledupar, Mercado Nuevo	267	270	268		+	Popayán (Cauca)	15.263	18.142	16.640		+
Villavicencio, CAV	260	266	264		+	Sincelejo (Sucre)	17.795	18.056	17.940		+
						Tuluá (Valle del Cauca)	15.175	18.056	16.800		=
Huevo rojo AA						Valledupar, Mercado Nuevo	15.833	16.667	16.389		=
Armenia, Mercar	245	270	262		=	Villavicencio, CAV	19.123	19.298	19.219		-
Barranquilla, Barranquillita	270	280	275		=						
Barranquilla, Granabastos	280	280	280		=	Queso campesino					
Bogotá, D. C., Corabastos	275	280	279		-	Armenia, Mercar	9.000	10.000	9.500		=
Bogotá, D. C., Paloquemao	290	300	295		-	Bogotá, D. C., Corabastos	6.800	7.000	6.900		=
Bucaramanga, Centroabastos	255	273	264		-	Bogotá, D. C., Paloquemao	7.000	8.000	7.400		+
Cali, Galería Alameda	250	267	258		=	Bogotá, D. C., Plaza Las Flores	6.600	7.000	6.800		=
Cali, La Floresta	253	260	258		=	Bucaramanga, Mercados del centro	9.000	10.000	9.333		++
Cali, Santa Helena	253	257	255		+	Cali, Galería Alameda	9.000	10.000	9.400		=
Cúcuta, Cenabastos	256	258	257		+	Cali, La Floresta	9.000	9.000	9.000		=
Ibagué, Plaza La 21	277	283	281		-	Cali, Santa Helena	9.000	9.000	9.000		=
Medellín, Central						Cali, Siloé	7.200	8.000	7.600		=
Mayorista de Antioquia	270	280	275		+	Cúcuta, Cenabastos	8.500	8.500	8.500		-
Medellín, Coomerca	260	265	263		=	Ibagué, Plaza La 21	6.400	7.000	6.700		=
Medellín, Placita de Flórez	265	270	268		=	Manizales (Caldas)	6.400	6.800	6.600		=
Montería (Córdoba)	280	280	280		-	Medellín, Central					
Neiva, Surabastos	288	290	289		+	Mayorista de Antioquia	9.600	10.500	10.033		=
Palmira (Valle del Cauca)	233	233	233		=	Montería (Córdoba)	7.000	7.300	7.175		-
Pamplona (Norte de Santander)	272	272	272		++	Palmira (Valle del Cauca)	9.200	9.200	9.200		=
Pasto (Nariño)	260	267	263		++	Pereira, La 41	7.600	8.000	7.800		=
Popayán (Cauca)	230	240	235		+	Tuluá (Valle del Cauca)	8.000	9.600	8.867		=
Sincelejo (Sucre)	293	300	297		+	Villavicencio, CAV	7.600	8.400	8.200		=
Tuluá (Valle del Cauca)	260	262	261		+						
Valledupar, Mercado Nuevo	273	277	275		-	Queso Caquetá					
Villavicencio, CAV	270	280	274		=	Buenaventura (Valle del Cauca)	9.600	10.000	9.800		=

**Cuadro 5. Mercados mayoristas. Precios de venta de huevos y lácteos (conclusión)
2014 (8 al 14 de noviembre)**

Productos y mercados	Pesos por kilogramo				Tenden- cia	Productos y mercados	Pesos por kilogramo				Tenden- cia				
	Mínimo	Máximo	Medio				Mínimo	Máximo	Medio						
Queso Caquetá (continuación)						Queso cuajada (continuación)									
Cali, Galería Alameda	9.000	9.500	9.250	=	Bogotá, D. C., Corabastos	8.000	8.000	8.000	-	Cali, La Floresta	8.000	8.400	8.200	=	
Cali, Santa Helena	8.600	9.000	8.767	-	Bogotá, D. C., Paloquemao	7.000	8.000	7.400	+	Bogotá, D. C., Plaza Las Flores	6.600	7.000	6.800	-	
Cali, Siloé	8.400	8.600	8.500	=	Bucaramanga, Mercados del centro	9.000	10.000	9.333	+	Cali, Galería Alameda	6.000	6.600	6.333	=	
Palmira (Valle del Cauca)	8.800	8.800	8.800	=	Cali, La Floresta	6.000	6.000	6.000	=	Cali, Siloé	6.000	6.000	6.000	=	
Popayán (Cauca)	8.000	8.000	8.000	=	Cúcuta, Cenabastos	8.500	8.500	8.500	-	Ibagué, Plaza La 21	8.400	8.400	8.400	n.d.	
Tuluá (Valle del Cauca)	8.400	8.800	8.600	+	Medellín, Central					Mayorista de Antioquia	7.700	8.400	8.033	=	
Queso costeño						Mayorista de Antioquia	6.400	6.400	6.400	=	Palmira (Valle del Cauca)	6.400	6.400	6.400	=
Armenia, Mercar	8.240	8.400	8.320	+	Pereira, La 41	7.000	7.000	7.000	=	Popayán (Cauca)	6.400	6.600	6.500	=	
Barranquilla, Barranquillita	6.800	7.000	6.900	=	Popayán (Cauca)	6.000	6.400	6.133	+	Tuluá (Valle del Cauca)	6.000	6.400	6.133	+	
Barranquilla, Granabastos	7.200	7.500	7.375	=	Villavicencio, CAV	8.600	9.000	8.900	-	Queso doble crema					
Bogotá, D. C., Corabastos	8.800	9.000	8.950	+	Armenia, Mercar	8.600	9.000	8.850	+	Bogotá, D. C., Corabastos	8.000	8.400	8.100	-	
Bogotá, D. C., Paloquemao	10.000	10.400	10.100	+	Bogotá, D. C., Paloquemao	8.000	8.600	8.250	+	Bogotá, D. C., Plaza Las Flores	8.400	8.800	8.600	-	
Bogotá, D. C., Plaza Las Flores	9.000	9.000	9.000	=	Bogotá, D. C., Plaza Las Flores	8.400	8.800	8.600	-	Bucaramanga, Mercados del centro	10.000	10.000	10.000	=	
Bucaramanga, Mercados del centro	9.000	10.000	9.667	+	Bucaramanga, Mercados del centro	10.000	10.000	10.000	=	Buenaventura (Valle del Cauca)	7.400	7.600	7.533	=	
Cali, Galería Alameda	8.800	9.500	9.100	=	Buenaventura (Valle del Cauca)	7.400	7.600	7.533	=	Cali, Galería Alameda	9.000	10.000	9.467	=	
Cali, La Floresta	8.000	9.200	8.800	=	Cali, Galería Alameda	9.000	10.000	9.467	=	Cali, La Floresta	8.400	8.600	8.467	=	
Cali, Santa Helena	9.000	9.000	9.000	-	Cali, La Floresta	8.400	8.600	8.467	=	Cali, Santa Helena	8.400	8.500	8.450	-	
Cali, Siloé	8.400	8.600	8.500	=	Cali, Santa Helena	8.400	8.500	8.450	-	Cali, Siloé	8.000	8.400	8.200	-	
Cartagena, Bazurto	6.800	7.000	6.925	+	Cali, Siloé	8.000	8.400	8.200	-	Cúcuta, Cenabastos	8.500	8.500	8.500	-	
Cúcuta, Cenabastos	8.500	9.500	9.000	=	Cúcuta, Cenabastos	8.500	8.500	8.500	-	Ibagué, Plaza La 21	9.000	9.600	9.300	=	
Ibagué, Plaza La 21	9.200	9.200	9.200	=	Ibagué, Plaza La 21	9.000	9.600	9.300	=	Medellín, Central					
Manizales (Caldas)	8.500	8.500	8.500	+	Medellín, Central					Mayorista de Antioquia	8.000	8.000	8.000	=	
Medellín, Central					Mayorista de Antioquia	8.000	8.000	8.000	=	Palmira (Valle del Cauca)	8.800	8.800	8.800	=	
Mayorista de Antioquia	8.600	9.000	8.867	+	Palmira (Valle del Cauca)	8.800	8.800	8.800	=	Popayán (Cauca)	8.500	8.800	8.650	=	
Medellín, Coomerca	8.500	9.000	8.625	+	Popayán (Cauca)	8.500	8.800	8.650	=	Tuluá (Valle del Cauca)	8.800	8.800	8.800	=	
Medellín, Placita de Flórez	8.500	8.500	8.500	+	Tuluá (Valle del Cauca)	8.800	8.800	8.800	=	Villavicencio, CAV	8.800	8.800	8.800	=	
Palmira (Valle del Cauca)	8.400	8.400	8.400	=	Villavicencio, CAV	8.800	8.800	8.800	=						
Pereira, La 41	9.000	10.000	9.500	=											
Sincelejo (Sucre)	7.000	7.000	7.000	=											
Valledupar, Mercado Nuevo	8.000	8.500	8.250	+											
Villavicencio, CAV	9.000	10.000	9.250	+											
Queso cuajada															
Armenia, Mercar	6.000	6.600	6.250	-											

Tendencias:

- (---) Variación mayor al -20 %
- (--) Variación entre -10 % y -20 %
- (-) Variación entre 0 % y -10 %

- (=) Variación igual a 0 %
- (+) Variación entre 0 % y 10 %
- (+ +) Variación entre 10 % y 20 %
- (+++) Variación mayor al 20 %
- (n.d.) No determinado

**Cuadro 6. Mercados mayoristas. Precios de venta de carnes
2014 (8 al 14 de noviembre)**

Productos y mercados	Pesos por kilogramo				Tenden- cia	Productos y mercados	Pesos por kilogramo				Tenden- cia				
	Mínimo	Máximo	Medio				Mínimo	Máximo	Medio						
Carne de cerdo						Carne de cerdo, brazo sin hueso (continuación)									
Carne de cerdo, brazo con hueso						Valledupar, Mercado Nuevo	10.000	12.000	11.000	=	Villavicencio, CAV	10.000	11.000	10.250	=
Armenia, Frigocafé	9.000	9.000	9.000	=	Carne de cerdo, cabeza de lomo										
Barranquilla, Barranquillita	7.800	8.400	8.100	=	Armenia, Frigocafé	9.500	9.500	9.500	=	Bogotá, D. C., Frigorífico Ble Ltda.	9.200	9.500	9.367	=	
Bogotá, D. C., Frigorífico Ble Ltda.	9.000	9.000	9.000	+	Bogotá, D. C., Frigorífico Guadalupe	9.300	9.800	9.500	-	Bogotá, D. C., Paloquemao	9.800	10.600	10.200	-	
Bogotá, D. C., Frigorífico Guadalupe	8.800	9.000	8.900	+	Cúcuta, Cenabastos	9.000	10.000	9.500	=	Cúcuta, La Nueva Sexta	8.500	8.500	8.500	=	
Bogotá, D. C., Paloquemao	9.000	9.400	9.100	=	Cúcuta, Plaza La 21	10.000	11.000	10.533	+	Ibagué, Plaza La 21	10.000	11.000	10.533	+	
Cartagena, Bazurto	7.500	7.500	7.500	=	Villavicencio, CAV	10.000	11.000	10.250	=	Carne de cerdo, costilla					
Montería (Córdoba)	8.600	9.000	8.867	=						Armenia, Frigocafé	10.000	10.000	10.000	=	
Sincelejo (Sucre)	7.000	7.000	7.000	=						Barranquilla, Barranquillita	7.800	8.400	8.100	=	
Valledupar, Mercado Nuevo	8.000	9.000	8.667	+						Bogotá, D. C., Frigorífico Ble Ltda.	10.500	11.000	10.633	+	
Carne de cerdo, brazo sin hueso											Bogotá, D. C., Frigorífico Guadalupe	10.500	10.800	10.633	+
Armenia, Frigocafé	10.000	10.000	10.000	=						Bogotá, D. C., Paloquemao	10.800	11.400	11.050	+	
Barranquilla, Barranquillita	10.400	10.400	10.400	=						Buenaventura (Valle del Cauca)	11.000	11.000	11.000	=	
Bogotá, D. C., Frigorífico Ble Ltda.	9.200	9.500	9.367	=						Cali, Santa Helena	7.800	8.000	7.867	=	
Bogotá, D. C., Frigorífico Guadalupe	9.300	9.800	9.500	-						Cartagena, Bazurto	8.000	8.000	8.000	=	
Bogotá, D. C., Paloquemao	9.600	10.000	9.750	-						Cúcuta, La Nueva Sexta	8.000	9.000	8.500	=	
Cartagena, Bazurto	10.500	10.500	10.500	=						Ibagué, Frigorífico Carlina	12.500	12.500	12.500	=	
Ibagué, Frigorífico Carlina	10.600	10.600	10.600	=						Ibagué, Plaza La 21	10.600	12.000	11.200	=	
Ibagué, Plaza La 21	10.000	11.000	10.533	+						Manizales (Caldas)	9.000	10.000	9.750	=	
Medellín, Central										Medellín, Central					
Mayorista de Antioquia	9.000	10.000	9.400	=						Mayorista de Antioquia	10.200	12.000	10.950	=	
Montería (Córdoba)	12.000	12.000	12.000	=											
Palmira (Valle del Cauca)	9.400	9.400	9.400	=											
Pereira, La 41	10.000	11.000	10.500	=											
Popayán (Cauca)	10.000	10.000	10.000	=											
Sincelejo (Sucre)	9.000	9.000	9.000	=											
Tuluá (Valle del Cauca)	9.700	10.000	9.833	=											

**Cuadro 6. Mercados mayoristas. Precios de venta de carnes (continuación)
2014 (8 al 14 de noviembre)**

Productos y mercados	Pesos por kilogramo				Tenden- cia	Productos y mercados	Pesos por kilogramo				Tenden- cia
	Mínimo	Máximo	Medio				Mínimo	Máximo	Medio		
Carne de cerdo, costilla (continuación)						Carne de cerdo, perril con hueso (continuación)					
Medellín, Coomerca	10.800	11.500	11.075	=		Cúcuta, Cenabastos	8.500	9.000	8.750	+	
Montería (Córdoba)	9.000	9.000	9.000	=		Cúcuta, La Nueva Sexta	7.500	8.000	7.833	+	
Palmira (Valle del Cauca)	7.600	7.600	7.600	=		Ibagué, Plaza La 21	10.000	11.000	10.667	+	
Pasto (Nariño)	9.500	10.500	10.000	=		Montería (Córdoba)	9.000	9.000	9.000	=	
Pereira, La 41	11.000	11.000	11.000	=		Sincedejo (Sucre)	7.000	7.000	7.000	=	
Popayán (Cauca)	9.000	9.000	9.000	=		Valledupar, Mercado Nuevo	8.000	9.000	8.667	=	
Tuluá (Valle del Cauca)	10.000	10.400	10.233	=		Villavicencio, CAV	9.800	10.000	9.900	+	
Tunja (Boyacá)	10.000	10.600	10.200	=		Carne de cerdo, perril sin hueso					
Valledupar, Mercado Nuevo	8.000	9.000	8.667	=		Armenia, Frigocafé	11.000	11.000	11.000	=	
Villavicencio, CAV	9.800	10.000	9.900	=		Bogotá, D. C., Frigorífico Ble Ltda.	10.400	10.600	10.479	-	
Carne de cerdo en canal						Bogotá, D. C., Frigorífico Guadalupe	10.400	10.600	10.483	+	
Armenia, Frigocafé	7.000	7.000	7.000	=		Buenaventura (Valle del Cauca)	12.000	12.000	12.000	+	
Bogotá, D. C., Frigorífico Ble Ltda.	7.360	7.360	7.360	n.d.		Cali, Santa Helena	10.800	10.900	10.833	=	
Bogotá, D. C., Frigorífico Guadalupe	7.200	7.280	7.240	+		Cartagena, Bazurto	10.500	10.500	10.500	=	
Ibagué, Plaza La 21	6.800	7.200	7.000	=		Cúcuta, Cenabastos	9.000	9.000	9.000	=	
Pereira, La 41	6.800	7.100	6.950	=		Cúcuta, La Nueva Sexta	8.500	9.000	8.833	+	
Popayán (Cauca)	6.000	6.100	6.050	++		Ibagué, Frigorífico Carlima	11.600	11.600	11.600	-	
Carne de cerdo, espinazo						Ibagué, Plaza La 21	11.000	12.000	11.333	-	
Armenia, Frigocafé	7.000	7.000	7.000	=		Manizales (Caldas)	10.500	11.000	10.750	=	
Bogotá, D. C., Frigorífico Ble Ltda.	5.000	5.400	5.100	--		Medellín, Central					
Bogotá, D. C., Frigorífico Guadalupe	5.200	5.600	5.433	+		Mayorista de Antioquia	10.000	11.000	10.500	+	
Buenaventura (Valle del Cauca)	6.500	6.700	6.567	+		Medellín, Coomerca	12.000	13.500	12.900	=	
Cali, Santa Helena	5.000	5.000	5.000	-		Montería (Córdoba)	12.000	12.000	12.000	=	
Cúcuta, Cenabastos	4.000	4.000	4.000	=		Palmira (Valle del Cauca)	10.800	10.800	10.800	=	
Ibagué, Frigorífico Carlima	4.500	4.500	4.500	=		Pasto (Nariño)	11.000	12.500	11.833	=	
Ibagué, Plaza La 21	4.000	5.000	4.667	+		Pereira, La 41	11.000	11.000	11.000	=	
Manizales (Caldas)	5.000	7.000	6.000	=		Popayán (Cauca)	10.000	10.000	10.000	=	
Medellín, Central						Sincedejo (Sucre)	10.000	10.000	10.000	=	
Mayorista de Antioquia	5.000	5.700	5.475	+		Tunja (Boyacá)	10.000	10.000	10.000	=	
Medellín, Coomerca	4.600	6.000	5.425	+		Villavicencio, CAV	10.000	11.000	10.500	+	
Montería (Córdoba)	9.000	9.000	9.000	=		Carne de cerdo, tocineta plancha					
Palmira (Valle del Cauca)	5.000	5.000	5.000	=		Cúcuta, Cenabastos	4.000	4.000	4.000	=	
Pasto (Nariño)	6.000	8.000	7.000	=		Manizales (Caldas)	7.000	9.000	8.250	=	
Popayán (Cauca)	5.000	5.000	5.000	=		Carne de cerdo, tocino barriga					
Tuluá (Valle del Cauca)	5.000	6.000	5.533	=		Armenia, Frigocafé	8.500	8.500	8.500	=	
Tunja (Boyacá)	6.000	6.400	6.200	+		Bogotá, D. C., Frigorífico Ble Ltda.	8.000	8.000	8.000	-	
Carne de cerdo, lomo con hueso						Bogotá, D. C., Frigorífico Guadalupe	7.500	8.000	7.783	-	
Armenia, Frigocafé	11.000	11.000	11.000	=		Buenaventura (Valle del Cauca)	6.500	6.800	6.600	=	
Barranquilla, Barranquillita	7.800	8.400	8.100	=		Cali, Santa Helena	5.800	6.000	5.933	=	
Cartagena, Bazurto	8.000	8.000	8.000	=		Cúcuta, Cenabastos	4.000	4.000	4.000	=	
Cúcuta, Cenabastos	10.000	10.000	10.000	=		Ibagué, Frigorífico Carlima	4.500	4.500	4.500	=	
Cúcuta, La Nueva Sexta	9.500	10.000	9.667	+		Ibagué, Plaza La 21	5.000	7.000	6.000	=	
Montería (Córdoba)	9.000	9.000	9.000	=		Medellín, Central					
Sincedejo (Sucre)	7.000	7.000	7.000	=		Mayorista de Antioquia	10.000	12.000	11.100	+	
Valledupar, Mercado Nuevo	7.000	8.000	7.333	=		Medellín, Coomerca	10.800	11.500	11.125	=	
Carne de cerdo, lomo sin hueso						Neiva, Surabastos	4.400	4.600	4.550	-	
Armenia, Frigocafé	12.000	12.000	12.000	=		Palmira (Valle del Cauca)	5.800	6.000	5.900	-	
Barranquilla, Barranquillita	12.600	13.000	12.800	=		Pasto (Nariño)	7.400	7.800	7.533	=	
Bogotá, D. C., Frigorífico Ble Ltda.	12.500	13.000	12.663	+		Pereira, La 41	9.500	10.000	9.750	=	
Bogotá, D. C., Frigorífico Guadalupe	12.500	12.500	12.500	+		Popayán (Cauca)	7.000	8.000	7.500	=	
Bogotá, D. C., Paloquemao	13.000	13.500	13.225	-		Tuluá (Valle del Cauca)	8.400	8.500	8.467	=	
Buenaventura (Valle del Cauca)	13.000	13.000	13.000	=		Tunja (Boyacá)	7.000	7.000	7.000	-	
Cali, Santa Helena	12.000	12.000	12.000	-		Carne de cerdo, tocino papada					
Cúcuta, Cenabastos	10.000	10.000	10.000	=		Armenia, Frigocafé	8.000	8.000	8.000	=	
Cúcuta, La Nueva Sexta	10.500	12.000	11.000	=		Bogotá, D. C., Frigorífico Ble Ltda.	6.000	6.000	6.000	-	
Ibagué, Frigorífico Carlima	13.000	13.000	13.000	=		Bogotá, D. C., Frigorífico Guadalupe	5.500	6.000	5.583	-	
Ibagué, Plaza La 21	12.000	14.000	13.000	=		Cúcuta, Cenabastos	5.000	6.000	5.500	=	
Manizales (Caldas)	12.000	13.000	12.625	=		Cúcuta, La Nueva Sexta	4.000	5.500	4.667	-	
Medellín, Central						Ibagué, Plaza La 21	5.500	6.000	5.833	-	
Mayorista de Antioquia	12.000	14.000	12.750	=		Manizales (Caldas)	6.000	7.000	6.750	=	
Medellín, Coomerca	13.000	13.900	13.350	=		Medellín, Central					
Montería (Córdoba)	14.000	14.000	14.000	=		Mayorista de Antioquia	6.000	7.000	6.500	=	
Neiva, Surabastos	10.400	10.600	10.550	-		Medellín, Coomerca	6.800	7.000	6.950	=	
Palmira (Valle del Cauca)	12.000	12.000	12.000	=		Pereira, La 41	8.000	9.000	8.500	=	
Pereira, La 41	13.000	14.000	13.500	=		Tuluá (Valle del Cauca)	7.000	7.400	7.200	=	
Popayán (Cauca)	13.000	13.000	13.000	=		Carne de res					
Sincedejo (Sucre)	10.000	10.000	10.000	=		Carne de res, bola de brazo					
Tuluá (Valle del Cauca)	13.000	13.800	13.433	=		Armenia, Frigocafé	11.500	11.500	11.500	=	
Tunja (Boyacá)	12.000	12.000	12.000	+		Barranquilla, Barranquillita	10.000	10.000	10.000	=	
Valledupar, Mercado Nuevo	12.000	15.000	14.000	+		Barranquilla, Granabastos	12.200	12.400	12.267	=	
Carne de cerdo, perril con hueso						Bogotá, D. C., Paloquemao	9.000	10.000	9.500	-	
Armenia, Frigocafé	10.500	10.500	10.500	=		Bucaramanga, Frigoríficos	12.800	12.800	12.800	=	
Barranquilla, Barranquillita	7.800	8.400	8.100	=		Buenaventura (Valle del Cauca)	12.000	12.000	12.000	=	
Bogotá, D. C., Frigorífico Ble Ltda.	10.000	10.000	10.000	=		Cali, Santa Helena	11.500	11.600	11.533	-	
Bogotá, D. C., Frigorífico Guadalupe	9.200	9.800	9.400	-		Cartagena, Bazurto	11.000	12.000	11.650	=	
Cartagena, Bazurto	8.000	8.000	8.000	=							

Cuadro 6. Mercados mayoristas. Precios de venta de carnes (continuación)
2014 (8 al 14 de noviembre)

Productos y mercados	Pesos por kilogramo				Tenden- cia	Productos y mercados	Pesos por kilogramo				Tenden- cia
	Mínimo	Máximo	Medio				Mínimo	Máximo	Medio		
Carne de res, bola de brazo (continuación)						Carne de res, cadera (continuación)					
Cartagena, Frigorífico Candelaria	11.550	11.550	11.550	=		Ibagué, Plaza La 21	11.000	12.000	11.533	=	
Cúcuta, Cenabastos	9.000	10.000	9.333	-		Manizales (Caldas)	10.500	12.000	11.000	=	
Cúcuta, La Nueva Sexta	8.000	9.000	8.667	+		Medellín, Central					
Ibagué, Frigorífico Carlina	12.000	12.000	12.000	=		Mayorista de Antioquia	11.600	14.000	12.400	=	
Ibagué, Plaza La 21	10.000	11.000	10.533	+		Montería (Córdoba)	12.000	12.000	12.000	=	
Medellín, Central						Montería, Frigosinú	13.500	13.500	13.500	=	
Mayorista de Antioquia	10.300	13.500	11.700	=		Palmira (Valle del Cauca)	11.400	11.400	11.400	=	
Montería (Córdoba)	12.000	12.000	12.000	=		Pasto (Nariño)	11.000	12.000	11.500	=	
Montería, Frigosinú	10.650	10.650	10.650	=		Pereira, La 41	12.500	12.500	12.500	=	
Palmira (Valle del Cauca)	12.000	12.000	12.000	=		Popayán (Cauca)	10.000	10.000	10.000	=	
Pasto (Nariño)	11.000	12.000	11.333	=		Sincelejo (Sucre)	11.000	12.000	11.250	=	
Pereira, La 41	12.500	12.500	12.500	=		Tuluá (Valle del Cauca)	12.000	12.800	12.533	=	
Popayán (Cauca)	10.000	10.000	10.000	=		Valledupar, Mercado Nuevo	12.000	13.000	12.500	+	
Sincelejo (Sucre)	10.000	11.000	10.750	-		Villavicencio, CAV	10.500	11.000	10.875	=	
Tuluá (Valle del Cauca)	12.000	12.900	12.450	=							
Valledupar, Mercado Nuevo	12.000	12.000	12.000	=		Carne de res, centro de pierna					
						Armenia, Frigocafé	12.500	12.500	12.500	=	
Carne de res, bola de pierna						Barranquilla, Barranquillita	10.800	10.800	10.800	=	
Barranquilla, Barranquillita	11.800	12.000	11.900	=		Barranquilla, Granabastos	12.200	12.400	12.333	=	
Barranquilla, Granabastos	12.000	12.500	12.300	=		Bogotá, D. C., Frigorífico Ble Ltda.	10.500	10.600	10.583	-	
Bogotá, D. C., Frigorífico Ble Ltda.	10.500	10.600	10.583	-		Bogotá, D. C., Frigorífico Guadalupe	10.500	10.800	10.667	-	
Bogotá, D. C., Frigorífico Guadalupe	10.500	10.800	10.667	-		Bogotá, D. C., Paloquemao	11.000	12.000	11.500	-	
Bogotá, D. C., Paloquemao	11.000	12.000	11.500	-		Bucaramanga, Frigoríficos	14.600	14.600	14.600	=	
Bucaramanga, Frigoríficos	14.600	14.600	14.600	=		Cartagena, Bazaruto	12.300	12.300	12.300	=	
Buenaventura (Valle del Cauca)	12.000	12.000	12.000	=		Cartagena, Frigorífico Candelaria	11.550	11.550	11.550	=	
Cali, Santa Helena	12.000	12.000	12.000	=		Cúcuta, Cenabastos	9.000	10.000	9.667	=	
Cartagena, Bazaruto	11.800	12.300	11.975	=		Cúcuta, La Nueva Sexta	9.000	9.000	9.000	-	
Cúcuta, Cenabastos	9.000	10.000	9.667	=		Ibagué, Frigorífico Carlina	12.000	12.000	12.000	=	
Cúcuta, La Nueva Sexta	9.000	9.000	9.000	-		Ibagué, Plaza La 21	11.000	12.000	11.533	=	
Ibagué, Frigorífico Carlina	12.000	12.000	12.000	=		Medellín, Central					
Ibagué, Plaza La 21	11.000	12.000	11.533	=		Mayorista de Antioquia	11.600	14.000	12.400	-	
Medellín, Central						Medellín, Coomerca	13.100	14.000	13.550	=	
Mayorista de Antioquia	11.600	13.000	12.100	=		Montería (Córdoba)	12.000	12.000	12.000	=	
Medellín, Coomerca	14.000	14.200	14.050	=		Montería, Frigosinú	13.500	13.500	13.500	=	
Montería (Córdoba)	12.000	12.000	12.000	=		Pereira, La 41	12.500	13.000	12.750	=	
Neiva, Surabastos	11.000	11.000	11.000	=		Sincelejo (Sucre)	11.000	12.000	11.500	-	
Palmira (Valle del Cauca)	12.000	12.000	12.000	=		Valledupar, Mercado Nuevo	12.000	12.000	12.000	=	
Pasto (Nariño)	11.000	12.000	11.333	=		Villavicencio, CAV	10.500	11.000	10.875	=	
Pereira, La 41	12.500	12.500	12.500	=							
Popayán (Cauca)	10.000	10.000	10.000	=		Carne de res, chatas					
Sincelejo (Sucre)	11.000	12.000	11.500	-		Armenia, Frigocafé	13.500	13.500	13.500	=	
Tuluá (Valle del Cauca)	12.000	12.900	12.567	=		Barranquilla, Barranquillita	12.800	13.000	12.900	=	
Valledupar, Mercado Nuevo	12.000	12.000	12.000	=		Barranquilla, Granabastos	13.800	14.000	13.933	=	
Villavicencio, CAV	10.500	11.000	10.875	=		Bogotá, D. C., Frigorífico Ble Ltda.	13.000	13.200	13.133	-	
						Bogotá, D. C., Frigorífico Guadalupe	12.600	13.200	12.900	+	
						Bogotá, D. C., Paloquemao	14.000	15.000	14.500	=	
						Bucaramanga, Frigoríficos	19.300	19.300	19.300	-	
						Buenaventura (Valle del Cauca)	13.000	13.000	13.000	=	
						Cali, Santa Helena	12.700	12.800	12.733	-	
						Cartagena, Bazaruto	11.800	12.500	12.150	=	
						Cartagena, Frigorífico Candelaria	11.550	11.550	11.550	=	
						Cúcuta, Cenabastos	11.000	12.000	11.667	=	
						Cúcuta, La Nueva Sexta	10.000	12.000	11.000	=	
						Ibagué, Frigorífico Carlina	15.000	15.000	15.000	=	
						Ibagué, Plaza La 21	13.000	15.000	14.000	+	
						Medellín, Central					
						Mayorista de Antioquia	16.000	17.000	16.500	=	
						Medellín, Coomerca	17.000	19.900	18.250	=	
						Montería (Córdoba)	12.000	12.000	12.000	=	
						Montería, Frigosinú	19.000	19.000	19.000	=	
						Palmira (Valle del Cauca)	13.000	13.000	13.000	=	
						Pasto (Nariño)	12.000	13.000	12.433	=	
						Pereira, La 41	14.000	14.000	14.000	=	
						Popayán (Cauca)	9.000	9.000	9.000	=	
						Sincelejo (Sucre)	11.000	12.000	11.500	=	
						Tuluá (Valle del Cauca)	14.400	14.400	14.400	=	
						Valledupar, Mercado Nuevo	13.000	14.000	13.500	=	
						Villavicencio, CAV	12.000	12.000	12.000	=	
						Carne de res, cogote					
						Armenia, Frigocafé	8.000	8.000	8.000	=	
						Bogotá, D. C., Frigorífico Ble Ltda.	7.400	7.600	7.567	-	
						Bogotá, D. C., Frigorífico Guadalupe	7.200	7.400	7.333	+	
						Bogotá, D. C., Paloquemao	8.000	8.000	8.000	=	
						Bucaramanga, Frigoríficos	9.800	9.800	9.800	=	
						Cartagena, Frigorífico Candelaria	10.350	10.350	10.350	=	
						Ibagué, Frigorífico Carlina	7.000	7.000	7.000	=	
						Ibagué, Plaza La 21	5.000	6.000	5.667	=	
						Montería (Córdoba)	9.000	9.000	9.000	=	
						Montería, Frigosinú	9.800	9.800	9.800	=	
						Pereira, La 41	8.000	8.500	8.250	=	

**Cuadro 6. Mercados mayoristas. Precios de venta de carnes (conclusión)
2014 (8 al 14 de noviembre)**

Productos y mercados	Pesos por kilogramo				Tenden- cia	Productos y mercados	Pesos por kilogramo				Tenden- cia
	Mínimo	Máximo	Medio	Precios			Mínimo	Máximo	Medio	Precios	
Menudencias de pollo (continuación)						Pierna pernil con rabadilla (continuación)					
Bogotá, D. C., Frigorífico Ble Ltda.	600	600	600		=	Sincelejo (Sucre)	4.000	4.000	4.000		=
Bogotá, D. C., Frigorífico Guadalupe	500	500	500		=	Tuluá (Valle del Cauca)	4.600	4.800	4.733		=
Cúcuta, Cenabastos	440	500	480		+	Valledupar, Mercado Nuevo	3.200	3.200	3.200		=
Ibagué, Frigorífico Carlina	1.200	1.200	1.200		=	Villavicencio, CAV	5.000	5.200	5.150		=
Ibagué, Plaza La 21	1.000	1.400	1.133		++						
Montería (Córdoba)	1.100	1.200	1.167		=	Pierna pernil sin rabadilla					
Neiva, Surabastos	1.200	1.200	1.200		++	Bogotá, D. C., Corabastos	5.400	6.000	5.775		+
Pasto (Nariño)	1.000	1.000	1.000		=	Bogotá, D. C., Frigorífico Ble Ltda.	6.400	6.600	6.458		-
Popayán (Cauca)	900	900	900		=	Bogotá, D. C., Frigorífico Guadalupe	5.400	6.000	5.688		-
Villavicencio, CAV	1.100	1.200	1.175		=	Bogotá, D. C., Paloquemao	6.400	7.400	6.950		+
						Bucaramanga, Frigoríficos	5.200	6.300	5.767		-
						Cúcuta, Cenabastos	5.100	5.800	5.450		=
						Neiva, Surabastos	4.600	4.800	4.700		=
Muslos de pollo con rabadilla						Piernas de pollo					
Valledupar, Mercado Nuevo	3.200	3.200	3.200		=	Armenia, Mercar	6.000	6.200	6.100		-
Muslos de pollo sin rabadilla						Bogotá, D. C., Corabastos	6.400	6.700	6.500		-
Bogotá, D. C., Corabastos	5.400	6.000	5.600		-	Bogotá, D. C., Frigorífico Ble Ltda.	7.300	7.600	7.492		-
Bogotá, D. C., Frigorífico Ble Ltda.	5.500	6.000	5.679		+	Bogotá, D. C., Frigorífico Guadalupe	6.000	6.200	5.892		+
Bogotá, D. C., Frigorífico Guadalupe	4.500	5.300	4.983		+	Bogotá, D. C., Paloquemao	7.000	7.600	7.350		-
Bogotá, D. C., Paloquemao	6.200	7.000	6.650		+	Bucaramanga, Frigoríficos	5.150	7.150	6.200		-
Bucaramanga, Frigoríficos	4.800	6.500	5.733		=	Cali, Santa Helena	5.200	5.400	5.300		=
Medellín, Central						Cartagena, Bazurto	6.700	6.820	6.773		=
Mayorista de Antioquia	6.000	6.500	6.350		=	Cúcuta, Cenabastos	6.500	6.800	6.700		=
Pechuga de pollo						Medellín, Central					
Armenia, Mercar	6.600	7.200	6.867		-	Mayorista de Antioquia	5.800	6.800	6.350		=
Barranquilla, Barranquillita	6.700	7.000	6.825		=	Medellín, Coomerca	5.000	5.200	5.150		+
Barranquilla, Granabastos	7.000	7.100	7.067		-	Montería (Córdoba)	6.000	6.200	6.133		=
Bogotá, D. C., Corabastos	6.600	7.000	6.775		+	Pasto (Nariño)	4.000	5.000	4.533		=
Bogotá, D. C., Frigorífico Ble Ltda.	7.400	7.800	7.633		+	Popayán (Cauca)	5.600	5.600	5.600		=
Bogotá, D. C., Frigorífico Guadalupe	6.600	7.200	6.883		+	Tuluá (Valle del Cauca)	6.000	6.600	6.200		=
Bogotá, D. C., Paloquemao	8.000	8.000	8.000		-	Valledupar, Mercado Nuevo	6.500	6.500	6.500		-
Bucaramanga, Frigoríficos	6.600	7.300	6.833		-						
Buenaventura (Valle del Cauca)	6.600	7.000	6.800		-	Pollo entero congelado sin vísceras					
Cali, Galería Alameda	6.400	7.000	6.700		=	Barranquilla, Barranquillita	4.100	4.200	4.150		=
Cali, Santa Helena	7.000	7.400	7.267		-	Barranquilla, Granabastos	4.300	4.600	4.467		=
Cartagena, Bazurto	6.600	7.000	6.850		=	Bucaramanga, Frigoríficos	4.950	5.000	4.967		+
Cúcuta, Cenabastos	6.600	6.600	6.600		=	Cali, Galería Alameda	5.600	5.600	5.600		=
Ibagué, Frigorífico Carlina	7.700	7.700	7.700		=	Cali, Santa Helena	5.200	5.200	5.200		=
Ibagué, Plaza La 21	7.000	7.400	7.133		+	Cartagena, Bazurto	4.254	4.550	4.426		+
Manizales (Caldas)	7.300	7.600	7.433		+	Medellín, Central					
Medellín, Central						Mayorista de Antioquia	5.000	5.300	5.125		=
Mayorista de Antioquia	7.100	7.700	7.525		=	Medellín, Coomerca	4.800	5.000	4.950		=
Medellín, Coomerca	6.800	7.000	6.900		n.d.	Montería (Córdoba)	4.200	4.400	4.300		=
Montería (Córdoba)	6.900	7.000	6.933		+	Pasto (Nariño)	4.000	5.400	4.800		=
Neiva, Surabastos	6.600	7.000	6.800		+	Popayán (Cauca)	5.200	5.400	5.300		=
Palmira (Valle del Cauca)	7.600	7.600	7.600		=	Valledupar, Mercado Nuevo	4.200	4.500	4.350		-
Pasto (Nariño)	7.600	8.800	8.133		=						
Popayán (Cauca)	8.200	8.400	8.300		+	Pollo entero fresco con vísceras					
Sincelejo (Sucre)	7.400	7.400	7.400		+	Ibagué, Plaza La 21	5.000	5.000	5.000		=
Tuluá (Valle del Cauca)	7.600	8.000	7.867		+						
Valledupar, Mercado Nuevo	6.200	6.300	6.250		=	Pollo entero fresco sin vísceras					
Villavicencio, CAV	7.000	7.400	7.150		-	Armenia, Mercar	4.800	5.400	5.067		-
Pierna pernil con rabadilla						Bogotá, D. C., Corabastos	5.200	5.600	5.450		+
Armenia, Mercar	3.600	4.600	4.133		-	Bogotá, D. C., Frigorífico Ble Ltda.	5.600	6.000	5.767		-
Barranquilla, Barranquillita	3.100	3.200	3.150		=	Bogotá, D. C., Frigorífico Guadalupe	5.000	5.400	5.250		+
Barranquilla, Granabastos	3.800	4.000	3.867		=	Bogotá, D. C., Paloquemao	6.000	6.400	6.200		+
Bogotá, D. C., Frigorífico Guadalupe	4.800	5.000	4.933		-	Bucaramanga, Frigoríficos	4.950	5.000	4.967		+
Bogotá, D. C., Paloquemao	5.600	6.000	5.867		+	Cúcuta, Cenabastos	4.800	4.900	4.867		+
Bucaramanga, Frigoríficos	3.800	4.700	4.100		=	Ibagué, Frigorífico Carlina	5.500	5.500	5.500		=
Buenaventura (Valle del Cauca)	4.000	4.400	4.133		=	Ibagué, Plaza La 21	5.200	5.400	5.267		-
Cali, Galería Alameda	4.200	4.400	4.300		=	Palmira (Valle del Cauca)	5.400	5.400	5.400		=
Cali, Santa Helena	4.200	4.400	4.300		=	Pasto (Nariño)	4.000	5.400	4.867		=
Cartagena, Bazurto	3.300	4.050	3.688		=	Sincelejo (Sucre)	5.000	5.000	5.000		n.d.
Cúcuta, Cenabastos	3.630	3.900	3.777		=	Tuluá (Valle del Cauca)	5.700	6.000	5.900		=
Ibagué, Plaza La 21	5.000	5.000	5.000		+	Villavicencio, CAV	5.200	5.300	5.250		-
Medellín, Central						Rabadillas de pollo					
Mayorista de Antioquia	4.400	4.700	4.525		+	Bucaramanga, Frigoríficos	850	1.850	1.517		=
Medellín, Coomerca	4.000	4.200	4.100		+	Cúcuta, Cenabastos	1.400	2.200	1.867		=
Montería (Córdoba)	3.400	3.600	3.467		=	Manizales (Caldas)	2.000	2.000	2.000		=
Palmira (Valle del Cauca)	4.600	4.600	4.600		=	Montería (Córdoba)	1.800	2.200	2.000		=
Pasto (Nariño)	3.600	4.000	3.867		=						

Tendencias:

(---) Variación mayor al -20 %
 (--) Variación entre -10 % y -20 %
 (-) Variación entre 0 % y -10 %

(=) Variación igual a 0 %

(+) Variación entre 0 % y 10 %

(+ +) Variación entre 10 % y 20 %

(++) Variación mayor al 20 %

(n.d.) No determinado

**Cuadro 7. Mercados mayoristas. Precios de venta de pescados
2014 (8 al 14 de noviembre)**

Productos y mercados	Pesos por kilogramo				Tenden- cia	Productos y mercados	Pesos por kilogramo				Tenden- cia			
	Mínimo	Máximo	Medio	Precios			Mínimo	Máximo	Medio	Precios				
Almejas con concha						Cachama de cultivo fresca (continuación)								
Cali, Galería Alameda	6.000	8.200	6.733	+	Montería (Córdoba)	7.000	7.000	7.000	=	Cali, Santa Helena	7.000	7.000	7.000	=
Cali, Santa Helena	7.000	7.000	7.000	-	Sincelejo (Sucre)	5.500	6.000	5.750	-	Medellín, Central	8.000	8.000	7.500	=
Medellín, Central					Ubaté (Cundinamarca)	7.000	8.000	7.500	=	Mayorista de Antioquia	2.800	5.000	4.267	=
Mayorista de Antioquia	2.800	5.000	4.267	=	Villavicencio, CAV	7.000	7.000	7.000	=					
Almejas sin concha					Calamar anillos									
Cali, Galería Alameda	12.000	14.400	12.800	-	Bogotá, D. C., Corabastos	10.000	12.000	10.750	-					
Cali, Santa Helena	9.400	10.000	9.700	+	Bogotá, D. C., Paloquemao	16.000	16.000	16.000	=					
Medellín, Central					Cali, Galería Alameda	10.000	11.200	10.600	=					
Mayorista de Antioquia	15.000	16.100	15.533	=	Cali, Santa Helena	9.500	9.800	9.600	+					
Palmira (Valle del Cauca)	10.000	10.300	10.150	=	Medellín, Central									
Bagre rayado en postas congelado					Mayorista de Antioquia	9.600	14.000	11.533	=					
Armenia, Mercar	17.000	17.000	17.000	=	Palmira (Valle del Cauca)	8.000	9.000	8.500	=					
Bogotá, D. C., Paloquemao	16.000	17.000	16.250	=	Calamar blanco entero									
Medellín, Central					Bogotá, D. C., Corabastos	5.000	6.000	5.667	+					
Mayorista de Antioquia	13.000	15.000	13.900	=	Bogotá, D. C., Paloquemao	7.000	8.000	7.250	=					
Tunja (Boyacá)	14.000	15.000	14.500	=	Cali, Galería Alameda	6.000	7.200	6.600	+					
Villavicencio, CAV	16.000	16.000	16.000	=	Cali, Santa Helena	5.600	6.200	5.933	+					
Bagre rayado entero congelado					Palmira (Valle del Cauca)	5.000	6.000	5.500	=					
Bogotá, D. C., Plaza Las Flores	8.800	10.000	9.300	+	Calamar morado entero									
Cali, Galería Alameda	16.400	18.000	17.200	+	Bogotá, D. C., Corabastos	8.000	9.000	8.667	-					
Cali, Santa Helena	14.500	15.000	14.667	+	Bogotá, D. C., Paloquemao	9.000	9.600	9.150	=					
Medellín, Central					Cali, Galería Alameda	9.000	11.600	10.133	+					
Mayorista de Antioquia	11.700	15.000	13.900	=	Cali, Santa Helena	8.400	8.500	8.450	-					
Palmira (Valle del Cauca)	14.000	16.000	15.000	=	Palmira (Valle del Cauca)	11.200	11.200	11.200	=					
Pereira, La 41	18.000	18.000	18.000	=	Camarón tigre precocido seco									
Popayán (Cauca)	14.000	14.000	14.000	=	Bogotá, D. C., Paloquemao	32.000	35.000	32.750	-					
Bagre rayado entero fresco					Cali, Galería Alameda	28.000	31.900	29.467	-					
Barranquilla, Barranquillita	9.000	10.000	9.500	=	Cali, Santa Helena	26.000	28.000	27.000	+					
Bogotá, D. C., Paloquemao	16.000	16.000	16.000	=	Medellín, Central									
Bogotá, D. C., Plaza Las Flores	9.600	10.000	9.900	+	Mayorista de Antioquia	29.000	34.000	32.100	=					
Bucaramanga, Centroabastos	11.200	12.000	11.467	+	Palmira (Valle del Cauca)	22.000	26.000	24.000	=					
Cúcuta, La Nueva Sexta	8.000	9.000	8.500	-	Popayán (Cauca)	30.000	30.000	30.000	+					
La Dorada (Caldas)	10.600	11.000	10.975	+	Camarón titi precocido seco									
Montería (Córdoba)	9.000	10.000	9.333	-	Armenia, Mercar	27.600	28.000	27.800	-					
Neiva, Surabastos	14.000	14.000	14.000	=	Bogotá, D. C., Paloquemao	24.000	26.000	25.500	+					
Sincelejo (Sucre)	8.000	8.000	8.000	--	Popayán (Cauca)	19.000	19.000	19.000	-					
Ubaté (Cundinamarca)	12.000	12.000	12.000	=	Capaz Magdalena fresco									
Valledupar, Mercado Nuevo	10.000	12.000	11.333	=	La Dorada (Caldas)	12.000	13.000	12.167	-					
Blanquillo entero fresco					Neiva, Surabastos	11.000	11.000	11.000	n.d.					
Barranquilla, Barranquillita	8.000	8.000	8.000	=	Tunja (Boyacá)	11.000	12.000	11.500	=					
Bucaramanga, Centroabastos	8.000	8.000	8.000	=	Cazuela de mariscos (paquete)									
La Dorada (Caldas)	8.000	9.000	8.167	+	Bogotá, D. C., Corabastos	9.300	10.000	9.825	-					
Montería (Córdoba)	7.000	7.000	7.000	n.d.	Bogotá, D. C., Paloquemao	10.000	11.000	10.250	=					
Sincelejo (Sucre)	6.000	7.000	6.500	+	Medellín, Central									
Valledupar, Mercado Nuevo	8.000	10.000	9.000	-	Mayorista de Antioquia	12.000	18.600	14.867	=					
Bocachico criollo fresco					Corvina, filete congelado nacional									
Barranquilla, Barranquillita	7.500	8.000	7.750	n.d.	Buenaventura (Valle del Cauca)	16.000	16.000	16.000	=					
Cúcuta, La Nueva Sexta	6.000	6.000	6.000	=	Cali, Galería Alameda	25.000	27.800	26.267	++					
La Dorada (Caldas)	10.000	12.000	10.500	+	Cali, Santa Helena	20.000	22.000	21.000	-					
Montería (Córdoba)	10.000	10.000	10.000	n.d.	Palmira (Valle del Cauca)	20.000	20.000	20.000	=					
Sincelejo (Sucre)	12.000	12.000	12.000	+	Langostino U12									
Valledupar, Mercado Nuevo	14.000	16.000	15.000	+	Bogotá, D. C., Paloquemao	52.000	56.000	54.000	+					
Villavicencio, CAV	10.000	10.000	10.000	n.d.	Cali, Galería Alameda	60.000	62.000	61.000	=					
Bocachico importado congelado					Medellín, Central									
Armenia, Mercar	6.000	6.600	6.300	-	Mayorista de Antioquia	48.000	53.000	51.000	=					
Barranquilla, Barranquillita	6.000	6.000	6.000	=	Langostino 16-20									
Bogotá, D. C., Plaza Las Flores	6.000	6.400	6.350	+	Bogotá, D. C., Corabastos	46.000	50.000	48.000	+					
Cali, Galería Alameda	7.300	7.800	7.633	-	Bogotá, D. C., Paloquemao	50.000	52.000	50.500	=					
Cali, Santa Helena	5.500	6.000	5.733	-	Buenaventura (Valle del Cauca)	40.000	42.000	40.667	=					
Cartagena, Bazurto	6.200	6.200	6.200	=	Cali, Galería Alameda	51.600	55.800	53.700	+					
Cúcuta, La Nueva Sexta	7.000	7.000	7.000	+	Cali, Santa Helena	48.000	50.000	48.667	+					
Manizales (Caldas)	6.000	8.000	6.667	+	Medellín, Central									
Montería (Córdoba)	7.000	7.000	7.000	-	Mayorista de Antioquia	43.000	48.000	46.333	=					
Palmira (Valle del Cauca)	6.000	6.200	6.100	-	Palmira (Valle del Cauca)	40.000	40.000	40.000	=					
Pereira, La 41	6.000	6.000	6.000	=	Merluza, filete importado									
Popayán (Cauca)	7.300	7.400	7.350	-	Armenia, Mercar	7.600	8.000	7.800	-					
Sincelejo (Sucre)	6.250	6.500	6.375	-	Bogotá, D. C., Corabastos	7.000	8.000	7.667	+					
Tuluá (Valle del Cauca)	6.400	7.000	6.700	=	Bogotá, D. C., Paloquemao	11.000	12.000	11.750	=					
Valledupar, Mercado Nuevo	7.250	7.250	7.250	=	Cali, Galería Alameda	8.500	9.000	8.667	+					
Cachama de cultivo fresca					Cali, Santa Helena	7.600	8.000	7.867	+					
Bogotá, D. C., Plaza Las Flores	4.800	5.200	5.030	+										
Bucaramanga, Centroabastos	6.000	6.400	6.111	-										
Cúcuta, La Nueva Sexta	4.000	4.500	4.208	+										

**Cuadro 7. Mercados mayoristas. Precios de venta de pescados (conclusión)
2014 (8 al 14 de noviembre)**

Productos y mercados	Pesos por kilogramo				Tenden- cia	Productos y mercados	Pesos por kilogramo				Tenden- cia
	Mínimo	Máximo	Medio	Precios			Mínimo	Máximo	Medio	Precios	
Merluza, filete importado (continuación)						Salmón, filete congelado (continuación)					
Medellín, Central						Cali, Santa Helena	23.000	26.000	24.667		+
Mayorista de Antioquia	7.000	8.500	7.833		=	Medellín, Central					
Palmira (Valle del Cauca)	7.000	7.000	7.000		=	Mayorista de Antioquia	25.000	27.000	26.233		n.d.
Merluza, filete nacional						Palmira (Valle del Cauca)	24.000	26.000	25.000		=
Bogotá, D. C., Corabastos	23.000	24.600	23.650		+	Popayán (Cauca)	25.000	25.000	25.000		=
Cali, Santa Helena	18.000	20.000	19.000		-	Sierra entera congelada					
Mojarra lora entera congelada						Armenia, Mercar	10.800	12.000	11.400		=
Armenia, Mercar	9.000	9.000	9.000		=	Bogotá, D. C., Corabastos	10.000	11.500	10.500		-
Barranquilla, Barranquillita	5.500	5.500	5.500		=	Bogotá, D. C., Paloquemao	11.000	12.000	11.750		=
Cartagena, Bazurto	5.500	6.000	5.667		=	Buenaventura (Valle del Cauca)	7.000	7.000	7.000		=
Mojarra lora entera fresca						Cali, Galería Alameda	10.000	12.400	11.467		+
Barranquilla, Barranquillita	6.000	6.000	6.000		=	Cali, Santa Helena	9.000	9.500	9.167		+
Cartagena, Bazurto	5.500	6.000	5.750		=	Cartagena, Bazurto	11.000	12.000	11.600		=
Montería (Córdoba)	6.200	6.400	6.267		+	Medellín, Central					
Valledupar, Mercado Nuevo	7.000	8.000	7.667		=	Mayorista de Antioquia	11.000	12.500	11.833		=
Villavicencio, CAV	8.000	8.000	8.000		=	Palmira (Valle del Cauca)	10.000	11.000	10.500		=
Nicuro fresco						Tilapia, filete congelado					
Bogotá, D. C., Plaza Las Flores	4.800	5.200	5.030		+	Bogotá, D. C., Corabastos	12.000	13.000	12.550		-
La Dorada (Caldas)	5.000	5.000	5.000		=	Cali, Galería Alameda	12.000	15.200	13.425		+
Tunja (Boyacá)	7.000	7.000	7.000		=	Cali, Santa Helena	12.000	12.500	12.250		-
Ubaté (Cundinamarca)	7.000	7.000	7.000		=	Medellín, Central					
Palmitos de mar						Mayorista de Antioquia	14.000	16.100	15.033		=
Bogotá, D. C., Corabastos	9.000	10.000	9.500		=	Popayán (Cauca)	10.000	10.000	10.000		=
Bogotá, D. C., Paloquemao	10.000	11.000	10.250		-	Tuluá (Valle del Cauca)	13.600	14.000	13.800		=
Cali, Galería Alameda	11.000	12.400	11.467		-	Tilapia, lomitos					
Cali, Santa Helena	9.600	10.500	10.167		+	Medellín, Central					
Medellín, Central						Mayorista de Antioquia	5.000	6.000	5.533		=
Mayorista de Antioquia	8.000	8.600	8.333		=	Tilapia roja entera congelada					
Palmira (Valle del Cauca)	8.000	8.000	8.000		=	Barranquilla, Barranquillita	6.000	6.500	6.250		=
Pargo rojo entero congelado						Cali, Galería Alameda	7.500	9.000	8.100		=
Armenia, Mercar	18.000	18.000	18.000		=	Cali, Santa Helena	7.700	8.200	7.967		+
Bogotá, D. C., Corabastos	17.500	18.000	17.667		-	Cartagena, Bazurto	6.500	7.000	6.767		=
Cali, Galería Alameda	14.200	17.200	15.467		-	Medellín, Central					
Medellín, Central						Mayorista de Antioquia	7.700	8.800	8.300		=
Mayorista de Antioquia	18.000	23.000	21.300		-	Palmira (Valle del Cauca)	7.600	7.600	7.600		=
Pereira, La 41	20.000	20.000	20.000		=	Tuluá (Valle del Cauca)	7.600	8.000	7.800		=
Tuluá (Valle del Cauca)	10.000	14.000	12.000		=	Tilapia roja entera fresca					
Pargo rojo entero fresco						Barranquilla, Barranquillita	6.500	7.000	6.750		=
Valledupar, Mercado Nuevo	18.000	18.000	18.000		=	Bogotá, D. C., Paloquemao	7.600	8.000	7.800		=
Pargo rojo platero						Bogotá, D. C., Plaza Las Flores	6.000	6.400	6.200		+
Buenaventura (Valle del Cauca)	14.000	14.000	14.000		=	Cartagena, Bazurto	6.500	7.000	6.725		-
Cali, Galería Alameda	18.000	18.600	18.300		+	Cúcuta, La Nueva Sexta	7.000	7.000	7.000		+
Cali, Santa Helena	14.500	15.000	14.833		-	Montería (Córdoba)	6.000	6.200	6.133		-
Cartagena, Bazurto	18.800	20.000	19.267		=	Neiva, Surabastos	7.000	7.000	7.000		=
Palmira (Valle del Cauca)	15.600	15.600	15.600		=	Sincelejo (Sucre)	6.000	7.000	6.667		-
Pescado cabezas						Ubaté (Cundinamarca)	8.000	8.000	8.000		=
Armenia, Mercar	2.400	3.000	2.700		-	Valledupar, Mercado Nuevo	7.500	7.500	7.500		+
Bogotá, D. C., Corabastos	7.000	7.000	7.000		-	Toyo blanco, filete congelado					
Bogotá, D. C., Paloquemao	5.000	6.000	5.500		-	Bogotá, D. C., Paloquemao	11.000	12.000	11.500		=
Buenaventura (Valle del Cauca)	2.000	2.500	2.167		=	Cali, Galería Alameda	8.500	9.500	9.000		-
Cali, Galería Alameda	5.000	5.000	5.000		-	Cali, Santa Helena	9.500	9.800	9.650		=
Pereira, La 41	2.200	2.200	2.200		-	Palmira (Valle del Cauca)	8.600	8.600	8.600		=
Popayán (Cauca)	4.000	4.000	4.000		=	Popayán (Cauca)	11.000	11.000	11.000		=
Róbalo, filete congelado						Tuluá (Valle del Cauca)	9.700	10.000	9.850		=
Armenia, Mercar	10.000	11.000	10.500		=	Trucha en corte mariposa					
Medellín, Central						Armenia, Mercar	12.000	12.000	12.000		+
Mayorista de Antioquia	7.000	8.000	7.400		+	Bogotá, D. C., Corabastos	12.000	12.000	12.000		-
Pereira, La 41	9.800	9.800	9.800		=	Cali, Santa Helena	11.800	12.500	12.150		+
Salmón, filete congelado						Manizales (Caldas)	13.000	13.000	13.000		=
Armenia, Mercar	25.600	27.000	26.300		=	Medellín, Central					
Bogotá, D. C., Corabastos	22.000	24.000	22.750		-	Mayorista de Antioquia	11.000	12.500	11.533		=
Bogotá, D. C., Paloquemao	26.000	30.000	28.000		+	Palmira (Valle del Cauca)	11.000	12.000	11.500		=
Cali, Galería Alameda	26.000	29.900	27.600		+	Pereira, La 41	13.000	13.000	13.000		=
						Popayán (Cauca)	10.000	11.000	10.500		=
						Trucha entera fresca					
						Pasto (Nariño)	10.000	10.000	10.000		=

Tendencias:

(---) Variación mayor al -20 %
 (--) Variación entre -10 % y -20 %
 (-) Variación entre 0 % y -10 %

(=) Variación igual a 0 %

(+) Variación entre 0 % y 10 %

(+ +) Variación entre 10 % y 20 %

(+++) Variación mayor al 20 %

(n.d.) No determinado

**Cuadro 8. Mercados mayoristas. Precios de venta de productos procesados
2014 (8 al 14 de noviembre)**

Productos y mercados	Pesos por kilogramo				Tenden- cia	Productos y mercados	Pesos por kilogramo				Tenden- cia
	Mínimo	Máximo	Medio	Precios			Mínimo	Máximo	Medio	Precios	
Aceite girasol						Azúcar morena (continuación)					
Barranquilla, Barranquillita	6.790	6.917	6.854	=	Cali, La Floresta	1.600	1.720	1.640	+		
Barranquilla, Granabastos	6.825	7.042	6.906	=	Cali, Santa Helena	1.800	1.800	1.800	+		
Cartagena, Bazurto	6.333	6.667	6.500	=	Cali, Siloé	1.680	1.740	1.713	=		
Medellín, Central					Cartago (Valle del Cauca)	1.808	2.050	1.929	+		
Mayorista de Antioquia	6.500	6.708	6.635	=	Ibagué, Plaza La 21	1.660	1.720	1.680	=		
Montería (Córdoba)	5.500	5.667	5.556	=	Medellín, Central						
Pereira, Mercasa	6.920	7.570	7.245	=	Mayorista de Antioquia	1.760	1.920	1.820	=		
Sincelejo (Sucre)	4.542	5.500	4.923	=	Medellín, Coomerca	1.720	1.760	1.740	-		
Valledupar, Mercado Nuevo	6.500	6.667	6.583	=	Medellín, Placita de Flórez	1.760	1.800	1.773	-		
					Pamplona (Norte de Santander)	1.920	1.920	1.920	+		
Aceite soya					Pasto (Nariño)	1.760	1.840	1.800	=		
Cartago (Valle del Cauca)	4.067	4.667	4.421	-	Tuluá (Valle del Cauca)	1.600	1.850	1.750	+		
Aceite vegetal mezcla					Azúcar refinada						
Armenia, Mercar	3.454	3.917	3.707	=	Barranquilla, Barranquillita	1.700	1.840	1.753	=		
Barranquilla, Barranquillita	3.773	4.017	3.875	=	Barranquilla, Granabastos	1.558	1.580	1.566	=		
Barranquilla, Granabastos	3.757	3.875	3.825	=	Bucaramanga, Centroabastos	1.804	1.813	1.807	-		
Bogotá, D. C., Corabastos	4.000	4.917	4.481	n.d.	Bucaramanga, Mercados del centro	1.775	1.875	1.838	=		
Bogotá, D. C., Plaza España	4.054	4.167	4.101	n.d.	Cartagena, Bazurto	1.760	1.840	1.810	+		
Bucaramanga, Centroabastos	3.361	4.444	3.807	-	Cúcuta, Cenabastos	2.000	2.100	2.033	=		
Bucaramanga, Mercados del centro	3.667	4.398	4.028	+	Ibagué, Plaza La 21	1.600	1.640	1.627	=		
Cali, La Floresta	4.167	5.208	4.677	+	Medellín, Central						
Cali, Santa Helena	4.333	4.833	4.569	-	Mayorista de Antioquia	1.760	1.800	1.770	=		
Cali, Siloé	4.200	4.833	4.535	=	Medellín, Placita de Flórez	1.760	1.800	1.787	+		
Cartagena, Bazurto	3.667	3.833	3.750	-	Montería (Córdoba)	1.400	1.440	1.425	-		
Cartago (Valle del Cauca)	3.444	4.000	3.731	-	Neiva, Surabastos	1.620	1.660	1.640	+		
Cúcuta, Cenabastos	3.333	4.046	3.637	-	Pamplona (Norte de Santander)	1.600	1.600	1.600	=		
Cúcuta, La Nueva Sexta	3.241	3.519	3.380	+	Pasto (Nariño)	1.560	1.640	1.593	=		
Ibagué, Plaza La 21	3.500	3.667	3.583	+	Sincelejo (Sucre)	1.760	1.920	1.860	+		
Manizales (Caldas)	3.875	4.700	4.132	=	Valledupar, Mercado Nuevo	1.640	1.800	1.707	=		
Medellín, Central					Villavicencio, CAV	1.760	1.880	1.810	=		
Mayorista de Antioquia	3.750	3.892	3.827	=							
Medellín, Coomerca	4.167	4.333	4.271	=	Azúcar sulfitada						
Neiva, Surabastos	3.667	4.083	3.875	=	Armenia, Mercar	1.500	1.600	1.550	+		
Palmira (Valle del Cauca)	3.900	4.167	4.011	=	Barranquilla, Barranquillita	1.364	1.450	1.411	=		
Pamplona (Norte de Santander)	3.519	3.519	3.519	+	Barranquilla, Granabastos	1.400	1.420	1.407	=		
Pasto (Nariño)	3.292	3.500	3.424	=	Bogotá, D. C., Corabastos	1.570	1.580	1.575	+		
Popayán (Cauca)	3.242	3.458	3.354	-	Bogotá, D. C., Paloquemao	1.680	1.760	1.720	=		
Sincelejo (Sucre)	3.075	3.575	3.298	-	Bogotá, D. C., Plaza España	1.560	1.640	1.600	+		
Tuluá (Valle del Cauca)	3.417	4.167	3.825	-	Bucaramanga, Centroabastos	1.598	1.640	1.610	+		
Valledupar, Mercado Nuevo	3.833	4.000	3.917	=	Bucaramanga, Mercados del centro	1.620	1.660	1.633	+		
Villavicencio, CAV	4.167	5.000	4.651	=	Buenaventura (Valle del Cauca)	1.520	1.600	1.553	+		
					Cali, Santa Helena	1.540	1.560	1.553	+		
Avena en hojuelas					Cartagena, Bazurto	1.440	1.460	1.450	=		
Barranquilla, Barranquillita	5.208	5.573	5.355	=	Cartago (Valle del Cauca)	1.580	1.680	1.630	+		
Barranquilla, Granabastos	5.292	5.500	5.421	=	Ibagué, Plaza La 21	1.498	1.520	1.505	-		
Bogotá, D. C., Corabastos	6.000	6.000	6.000	=	Manizales (Caldas)	1.560	1.700	1.620	=		
Bogotá, D. C., Paloquemao	6.500	6.800	6.638	+	Medellín, Central						
Bogotá, D. C., Plaza España	6.000	6.333	6.111	-	Mayorista de Antioquia	1.540	1.560	1.545	=		
Bucaramanga, Mercados del centro	5.042	5.300	5.133	=	Palmira (Valle del Cauca)	1.440	1.460	1.453	=		
Cali, La Floresta	6.042	6.042	6.042	-	Pereira, Mercasa	1.700	1.700	1.700	=		
Cali, Santa Helena	6.042	6.042	6.042	=	Sincelejo (Sucre)	1.420	1.480	1.455	+		
Cartagena, Bazurto	5.208	5.208	5.208	=	Tuluá (Valle del Cauca)	1.420	1.520	1.468	+		
Cartago (Valle del Cauca)	7.969	8.100	8.034	+	Valledupar, Mercado Nuevo	1.460	1.540	1.500	=		
Cúcuta, Cenabastos	5.000	5.167	5.056	=	Villavicencio, CAV	1.680	1.720	1.700	+		
Cúcuta, La Nueva Sexta	5.000	5.250	5.083	=							
Ibagué, Plaza La 21	5.933	6.067	5.989	=	Bocadillo veleño						
Neiva, Surabastos	6.250	6.500	6.354	=	Bogotá, D. C., Paloquemao	189	208	198	-		
Palmira (Valle del Cauca)	5.729	6.458	6.063	=	Neiva, Surabastos	103	106	103	=		
Pamplona (Norte de Santander)	5.333	5.333	5.333	=							
Popayán (Cauca)	5.083	5.192	5.136	=	Café instantáneo						
Sincelejo (Sucre)	5.208	5.729	5.391	-	Barranquilla, Barranquillita	64.706	67.647	66.176	=		
Tuluá (Valle del Cauca)	5.208	5.375	5.278	=	Barranquilla, Granabastos	64.426	67.157	65.658	=		
Valledupar, Mercado Nuevo	4.333	4.500	4.444	=	Bogotá, D. C., Corabastos	64.706	66.176	65.441	-		
Villavicencio, CAV	6.000	6.500	6.163	+	Bogotá, D. C., Plaza España	66.471	70.588	68.147	+		
					Buenaventura (Valle del Cauca)	71.895	73.706	72.801	+		
Avena molida					Cartagena, Bazurto	67.647	72.941	70.441	=		
Bogotá, D. C., Corabastos	6.200	6.333	6.261	-	Cartago (Valle del Cauca)	68.917	70.000	69.458	+		
Bogotá, D. C., Paloquemao	6.500	6.800	6.638	+	Cúcuta, Cenabastos	62.990	66.078	64.755	=		
Bogotá, D. C., Plaza España	6.000	6.500	6.306	-	Medellín, Central						
Cali, La Floresta	6.042	6.042	6.042	-	Mayorista de Antioquia	71.242	73.529	72.304	=		
Cali, Santa Helena	6.250	6.250	6.250	=	Medellín, Coomerca	73.203	73.856	73.529	-		
Ibagué, Plaza La 21	6.167	6.533	6.333	=	Medellín, Placita de Flórez	73.529	73.856	73.747	+		
Neiva, Surabastos	6.250	6.500	6.354	=	Neiva, Surabastos	58.824	59.804	59.498	-		
Palmira (Valle del Cauca)	5.729	6.458	6.063	=	Palmira (Valle del Cauca)	72.549	72.549	72.549	=		
Pereira, Mercasa	5.625	5.975	5.800	=	Popayán (Cauca)	75.098	78.366	76.732	-		
Popayán (Cauca)	5.317	5.417	5.356	=	Sincelejo (Sucre)	65.196	68.137	66.728	+		
Tuluá (Valle del Cauca)	5.615	5.917	5.736	=	Tuluá (Valle del Cauca)	74.641	76.797	75.534	=		
					Valledupar, Mercado Nuevo	61.765	63.725	62.745	=		
Azúcar morena											
Bogotá, D. C., Corabastos	1.700	1.800	1.735	-	Café molido						
Bogotá, D. C., Plaza España	1.800	1.864	1.835	n.d.	Armenia, Mercar	14.300	14.600	14.500	=		

**Cuadro 8. Mercados mayoristas. Precios de venta de productos procesados (continuación)
2014 (8 al 14 de noviembre)**

Productos y mercados	Pesos por kilogramo				Tendencia	Productos y mercados	Pesos por kilogramo				Tendencia
	Mínimo	Máximo	Medio	Precios			Mínimo	Máximo	Medio	Precios	
Café molido (continuación)						Fécula de maíz (continuación)					
Barranquilla, Barranquillita	15.000	15.700	15.285		+	Cartagena, Bazaruto	12.500	13.056	12.778		=
Barranquilla, Granabastos	15.133	15.497	15.368		=	Cúcuta, Cenabastos	13.194	13.611	13.472		+
Bogotá, D. C., Corabastos	14.400	15.000	14.650		+	Cúcuta, La Nueva Sexta	11.806	14.444	13.148		+
Bogotá, D. C., Paloquemao	15.600	16.400	16.100		+	Ibagué, Plaza La 21	12.222	13.148	12.747		=
Bogotá, D. C., Plaza España	14.400	15.000	14.733		=	Montería (Córdoba)	10.000	10.000	10.000		=
Bucaramanga, Centroabastos	14.704	14.976	14.797		+	Neiva, Surabastos	12.829	13.158	12.961		=
Bucaramanga, Mercados del centro	14.664	14.784	14.728		=	Palmira (Valle del Cauca)	13.816	13.816	13.816		=
Cali, La Floresta	14.000	14.800	14.400		+	Pamplona (Norte de Santander)	12.500	12.500	12.500		n.d.
Cali, Santa Helena	14.320	14.400	14.373		+	Pasto (Nariño)	9.145	9.276	9.211		=
Cali, Siloé	13.852	14.320	14.057		-	Popayán (Cauca)	12.039	12.237	12.134		+
Cartagena, Bazaruto	15.583	16.333	16.021		=	Valledupar, Mercado Nuevo	13.158	14.254	13.706		=
Cartago (Valle del Cauca)	15.200	16.000	15.600		=	Villavicencio, CAV	12.632	14.474	13.421		+
Cúcuta, Cenabastos	14.792	15.750	15.181		-	Galletas dulces redondas con crema					
Ibagué, Plaza La 21	15.200	15.800	15.433		-	Barranquilla, Barranquillita	8.916	9.438	9.099		=
Manizales (Caldas)	14.600	15.000	14.900		=	Barranquilla, Granabastos	8.906	9.287	9.076		=
Medellín, Central						Bogotá, D. C., Plaza España	8.660	8.835	8.751		+
Mayorista de Antioquia	13.400	14.000	13.800		+	Bucaramanga, Centroabastos	9.036	9.880	9.317		-
Montería (Córdoba)	16.400	16.800	16.533		=	Bucaramanga, Mercados del centro	9.157	9.880	9.398		=
Neiva, Surabastos	15.600	16.400	16.050		+	Cartagena, Bazaruto	9.639	10.542	10.015		=
Palmira (Valle del Cauca)	14.240	14.400	14.347		+	Cúcuta, La Nueva Sexta	8.892	8.995	8.961		=
Pereira, Mercasa	18.475	18.475	18.475		-	Ibagué, Plaza La 21	7.667	7.917	7.833		=
Popayán (Cauca)	14.400	14.744	14.595		-	Pamplona (Norte de Santander)	8.892	9.098	8.995		-
Tuluá (Valle del Cauca)	14.216	14.352	14.269		-	Sincelejo (Sucre)	9.016	9.187	9.101		=
Valledupar, Mercado Nuevo	14.583	14.833	14.750		=	Galletas saladas 3 tacos					
Villavicencio, CAV	12.833	13.000	12.896		=	Armenia, Mercar	8.361	8.611	8.491		-
Chocolate amargo						Barranquilla, Barranquillita	7.692	7.969	7.801		=
Armenia, Mercar	16.000	16.400	16.200		=	Barranquilla, Granabastos	7.436	7.692	7.567		=
Buenaventura (Valle del Cauca)	16.800	17.600	17.200		-	Bogotá, D. C., Corabastos	7.619	7.921	7.787		-
Cali, La Floresta	15.600	15.600	15.600		=	Bogotá, D. C., Paloquemao	8.307	8.730	8.589		-
Cali, Santa Helena	15.920	15.920	15.920		+	Bogotá, D. C., Plaza España	7.672	7.975	7.861		+
Cartago (Valle del Cauca)	17.000	17.400	17.200		+	Bucaramanga, Mercados del centro	7.196	8.016	7.743		=
Ibagué, Plaza La 21	16.000	18.000	17.000		+	Cali, La Floresta	7.804	7.937	7.870		-
Manizales (Caldas)	16.000	16.000	16.000		=	Cali, Santa Helena	7.937	7.937	7.937		+
Medellín, Central						Cali, Siloé	7.778	7.937	7.857		=
Mayorista de Antioquia	14.680	14.680	14.680		=	Cartagena, Bazaruto	7.308	7.436	7.372		=
Medellín, Coomerca	15.200	16.000	15.500		=	Cartago (Valle del Cauca)	7.606	8.254	7.930		+
Medellín, Placita de Flórez	15.200	15.840	15.547		=	Cúcuta, Cenabastos	8.125	8.521	8.257		+
Palmira (Valle del Cauca)	16.000	16.200	16.100		=	Ibagué, Plaza La 21	7.436	7.603	7.534		=
Pasto (Nariño)	17.120	17.600	17.307		=	Manizales (Caldas)	8.333	8.333	8.333		=
Popayán (Cauca)	16.396	16.760	16.578		+	Medellín, Central					
Tuluá (Valle del Cauca)	15.600	15.880	15.740		=	Mayorista de Antioquia	7.540	7.672	7.573		+
Chocolate dulce						Medellín, Coomerca	7.672	7.738	7.688		-
Barranquilla, Barranquillita	9.500	9.760	9.640		=	Medellín, Placita de Flórez	7.619	7.672	7.654		+
Barranquilla, Granabastos	9.400	9.800	9.575		=	Montería (Córdoba)	10.053	10.159	10.088		=
Bogotá, D. C., Corabastos	7.700	8.320	7.955		+	Neiva, Surabastos	7.672	7.937	7.870		+
Bogotá, D. C., Plaza España	7.800	8.000	7.899		-	Palmira (Valle del Cauca)	8.254	8.333	8.294		=
Bucaramanga, Centroabastos	7.200	7.480	7.340		-	Pamplona (Norte de Santander)	7.917	8.056	8.009		+
Bucaramanga, Mercados del centro	7.127	7.700	7.438		=	Pereira, Mercasa	7.529	7.533	7.531		+
Cartagena, Bazaruto	9.500	9.800	9.675		=	Popayán (Cauca)	7.804	8.188	7.967		+
Cúcuta, Cenabastos	8.520	8.540	8.527		-	Tuluá (Valle del Cauca)	7.738	7.791	7.765		-
Cúcuta, La Nueva Sexta	8.000	8.400	8.160		+	Valledupar, Mercado Nuevo	7.564	7.692	7.607		-
Ibagué, Plaza La 21	7.100	8.000	7.633		=	Villavicencio, CAV	7.937	8.254	8.115		-
Neiva, Surabastos	7.520	7.680	7.600		-	Gelatina					
Pamplona (Norte de Santander)	7.840	7.840	7.840		-	Barranquilla, Barranquillita	20.833	21.120	20.986		=
Sincelejo (Sucre)	9.500	10.500	9.850		+	Barranquilla, Granabastos	19.005	21.427	20.382		=
Valledupar, Mercado Nuevo	8.500	9.000	8.667		=	Bogotá, D. C., Corabastos	19.714	20.313	20.009		-
Villavicencio, CAV	8.520	8.720	8.632		+	Bogotá, D. C., Plaza España	19.792	20.833	20.148		-
Chocolate instantáneo						Bucaramanga, Centroabastos	20.521	21.250	20.781		-
Cartago (Valle del Cauca)	20.400	21.400	20.900		+	Bucaramanga, Mercados del centro	18.229	20.833	19.688		=
Medellín, Central						Cali, La Floresta	9.314	11.029	10.049		=
Mayorista de Antioquia	17.971	18.406	18.261		=	Cali, Santa Helena	9.804	9.804	9.804		=
Pereira, Mercasa	21.500	21.500	21.500		=	Cali, Siloé	8.824	8.824	8.824		=
Color (bolsita)						Cartagena, Bazaruto	16.667	18.750	17.969		=
Ibagué, Plaza La 21	22.000	26.000	24.000		=	Cúcuta, La Nueva Sexta	19.792	20.833	20.139		=
Medellín, Central						Ibagué, Plaza La 21	20.208	21.875	21.049		=
Mayorista de Antioquia	14.286	15.476	15.179		-	Manizales (Caldas)	19.792	20.000	19.931		=
Medellín, Coomerca	15.476	15.476	15.476		=	Medellín, Central					
Medellín, Placita de Flórez	15.238	15.476	15.397		=	Mayorista de Antioquia	18.750	19.531	18.945		-
Neiva, Surabastos	9.500	9.500	9.500		=	Neiva, Surabastos	21.875	22.396	22.201		+
Fécula de maíz						Palmira (Valle del Cauca)	19.792	22.396	21.007		+
Barranquilla, Barranquillita	12.778	13.403	13.122		=	Pamplona (Norte de Santander)	18.750	19.271	19.010		=
Barranquilla, Granabastos	12.222	13.201	12.832		=	Pasto (Nariño)	8.088	8.578	8.333		=
Bogotá, D. C., Corabastos	12.368	13.026	12.675		+	Pereira, Mercasa	11.071	11.071	11.071		=
Bucaramanga, Centroabastos	13.342	13.421	13.368		+	Tuluá (Valle del Cauca)	19.271	20.365	19.878		=
Bucaramanga, Mercados del centro	12.760	13.072	12.913		+	Valledupar, Mercado Nuevo	19.792	22.396	20.660		=
Cali, La Floresta	12.632	12.632	12.632		-	Harina de trigo					
Cali, Santa Helena	12.829	13.026	12.928		+	Armenia, Mercar	1.568	1.680	1.612		=

Cuadro 8. Mercados mayoristas. Precios de venta de productos procesados (continuación)
2014 (8 al 14 de noviembre)

Productos y mercados	Pesos por kilogramo				Tenden- cia	Productos y mercados	Pesos por kilogramo				Tenden- cia
	Mínimo	Máximo	Medio				Mínimo	Máximo	Medio		
Harina de trigo (continuación)						Jugo instantáneo (sobre)					
Barranquilla, Barranquillita	1.130	1.173	1.153	=		Cartagena, Bazurto	22.778	23.056	22.917	+	
Barranquilla, Granabastos	1.112	1.200	1.156	=		Cartago (Valle del Cauca)	28.333	30.000	29.167	=	
Bogotá, D. C., Corabastos	1.400	1.460	1.435	+		Ibagué, Plaza La 21	23.333	23.333	23.333	=	
Bogotá, D. C., Paloquemao	1.480	1.500	1.490	-		Medellín, Central					
Bogotá, D. C., Plaza España	1.440	1.460	1.451	=		Mayorista de Antioquia	26.667	28.000	27.250	=	
Bucaramanga, Centroabastos	1.720	1.760	1.733	=		Medellín, Coomerca	28.000	28.333	28.250	=	
Bucaramanga, Mercados del centro	1.736	1.808	1.776	=		Medellín, Placita de Flórez	23.333	23.611	23.519	=	
Buenaventura (Valle del Cauca)	1.216	1.360	1.285	=		Palmira (Valle del Cauca)	28.000	28.333	28.111	=	
Cali, La Floresta	2.160	2.480	2.293	+		Pasto (Nariño)	27.667	28.333	28.000	=	
Cali, Santa Helena	2.240	2.400	2.347	=		Popayán (Cauca)	27.333	29.300	28.322	-	
Cali, Siloé	2.240	2.440	2.307	=		Tuluá (Valle del Cauca)	28.000	28.333	28.167	=	
Cartagena, Bazurto	1.200	1.240	1.220	+		Valledupar, Mercado Nuevo	28.333	28.333	28.333	=	
Cartago (Valle del Cauca)	1.340	1.520	1.430	=		Villavicencio, CAV	28.333	28.667	28.417	=	
Cúcuta, Cenabastos	1.400	1.460	1.437	=		Lomitos de atún en lata					
Cúcuta, La Nueva Sexta	1.400	1.500	1.433	=		Armenia, Mercar	12.475	13.113	12.819	=	
Ibagué, Plaza La 21	1.544	1.584	1.568	=		Barranquilla, Barranquillita	14.380	15.070	14.822	=	
Manizales (Caldas)	1.344	1.360	1.355	=		Barranquilla, Granabastos	14.606	15.489	15.111	=	
Medellín, Central						Bogotá, D. C., Corabastos	12.194	12.623	12.393	-	
Mayorista de Antioquia	2.240	2.320	2.290	=		Bogotá, D. C., Plaza España	12.819	13.358	13.018	+	
Medellín, Coomerca	2.240	2.280	2.260	=		Bucaramanga, Centroabastos	16.033	16.033	16.033	-	
Medellín, Placita de Flórez	2.240	2.312	2.272	-		Bucaramanga, Mercados del centro	16.826	18.125	17.635	=	
Montería (Córdoba)	1.240	1.300	1.280	-		Buenaventura (Valle del Cauca)	18.452	18.857	18.587	-	
Neiva, Surabastos	1.200	1.280	1.220	-		Cali, Santa Helena	13.480	13.725	13.562	=	
Palmira (Valle del Cauca)	2.240	2.400	2.320	=		Cali, Siloé	13.725	14.093	13.909	=	
Pamplona (Norte de Santander)	1.550	1.600	1.567	+		Cartagena, Bazurto	15.625	16.304	16.002	=	
Pasto (Nariño)	1.280	1.440	1.360	=		Cartago (Valle del Cauca)	19.429	19.643	19.536	-	
Pereira, Mercasa	2.256	2.540	2.368	=		Cúcuta, La Nueva Sexta	12.010	12.010	12.010	=	
Popayán (Cauca)	1.240	1.276	1.263	-		Manizales (Caldas)	18.810	18.857	18.841	=	
Sincelejo (Sucre)	1.090	1.100	1.095	=		Medellín, Central					
Tuluá (Valle del Cauca)	1.200	1.360	1.298	=		Mayorista de Antioquia	12.010	12.377	12.132	=	
Valledupar, Mercado Nuevo	1.750	1.792	1.764	=		Medellín, Coomerca	15.748	15.809	15.794	=	
Villavicencio, CAV	2.400	2.480	2.420	=		Montería (Córdoba)	19.608	21.201	20.313	=	
Harina precocida de maíz						Neiva, Surabastos	11.275	11.642	11.458	=	
Armenia, Mercar	2.317	2.375	2.346	=		Palmira (Valle del Cauca)	12.745	13.235	12.949	=	
Barranquilla, Barranquillita	1.623	1.733	1.673	=		Pamplona (Norte de Santander)	12.990	12.990	12.990	+	
Barranquilla, Granabastos	1.649	1.767	1.679	=		Pereira, Mercasa	18.543	19.771	19.157	+	
Bogotá, D. C., Corabastos	2.280	2.360	2.320	+		Popayán (Cauca)	16.546	16.655	16.601	-	
Bogotá, D. C., Paloquemao	2.480	2.560	2.520	=		Tuluá (Valle del Cauca)	12.941	13.333	13.137	-	
Bogotá, D. C., Plaza España	2.417	2.500	2.444	+		Villavicencio, CAV	13.480	14.216	13.971	-	
Bucaramanga, Centroabastos	1.760	1.800	1.778	-		Manteca					
Bucaramanga, Mercados del centro	1.752	1.816	1.776	=		Armenia, Mercar	3.050	3.235	3.162	+	
Buenaventura (Valle del Cauca)	2.314	2.400	2.371	+		Bogotá, D. C., Corabastos	3.800	4.000	3.900	-	
Cali, La Floresta	2.083	2.083	2.083	-		Bogotá, D. C., Plaza España	4.200	4.400	4.317	n.d.	
Cali, Santa Helena	2.240	2.240	2.240	=		Buenaventura (Valle del Cauca)	2.750	3.200	2.983	=	
Cali, Siloé	2.000	2.292	2.125	=		Cali, La Floresta	4.600	5.000	4.800	-	
Cartagena, Bazurto	2.667	2.667	2.667	=		Cali, Santa Helena	4.800	5.000	4.867	+	
Cartago (Valle del Cauca)	2.440	2.640	2.540	=		Cali, Siloé	4.000	4.250	4.150	-	
Cúcuta, Cenabastos	1.500	1.575	1.542	=		Cartago (Valle del Cauca)	3.000	3.400	3.200	-	
Cúcuta, La Nueva Sexta	1.500	1.550	1.517	=		Cúcuta, Cenabastos	4.375	4.875	4.564	=	
Ibagué, Plaza La 21	1.552	1.720	1.611	=		Ibagué, Plaza La 21	3.000	3.400	3.200	+	
Manizales (Caldas)	2.208	2.333	2.279	=		Manizales (Caldas)	3.700	4.400	4.100	=	
Montería (Córdoba)	1.333	1.417	1.375	=		Neiva, Surabastos	3.300	3.350	3.338	=	
Neiva, Surabastos	2.333	2.417	2.396	=		Pamplona (Norte de Santander)	4.833	4.833	4.833	n.d.	
Palmira (Valle del Cauca)	2.167	2.167	2.167	=		Popayán (Cauca)	3.100	3.200	3.160	-	
Pamplona (Norte de Santander)	1.500	1.500	1.500	=		Tuluá (Valle del Cauca)	4.290	4.400	4.363	=	
Pasto (Nariño)	1.750	1.875	1.819	=		Villavicencio, CAV	3.780	4.300	4.095	=	
Pereira, Mercasa	2.272	2.404	2.338	=		Margarina					
Popayán (Cauca)	1.560	1.600	1.584	-		Armenia, Mercar	9.020	9.510	9.343	=	
Sincelejo (Sucre)	2.292	2.375	2.333	-		Barranquilla, Barranquillita	10.667	12.500	11.327	+	
Valledupar, Mercado Nuevo	1.667	1.667	1.667	=		Barranquilla, Granabastos	10.400	10.500	10.450	=	
Villavicencio, CAV	2.240	2.400	2.280	-		Bogotá, D. C., Corabastos	8.200	8.300	8.267	+	
Jugo de frutas						Bogotá, D. C., Plaza España	8.000	8.600	8.277	-	
Barranquilla, Barranquillita	5.147	5.411	5.317	=		Bucaramanga, Centroabastos	9.010	9.200	9.097	+	
Barranquilla, Granabastos	4.961	5.248	5.123	=		Buenaventura (Valle del Cauca)	13.800	14.200	14.067	+	
Bucaramanga, Centroabastos	5.039	5.116	5.065	-		Cali, Santa Helena	13.700	13.800	13.733	+	
Bucaramanga, Mercados del centro	4.845	5.000	4.942	=		Cali, Siloé	13.600	13.600	13.600	=	
Bucaramanga, Mercados del centro	4.845	5.000	4.942	=		Cartago (Valle del Cauca)	8.400	8.800	8.600	=	
Cartagena, Bazurto	4.961	5.039	5.000	=		Ibagué, Plaza La 21	5.400	5.400	5.400	+	
Cartagena, Bazurto	4.961	5.116	5.031	=		Manizales (Caldas)	8.600	9.200	8.900	=	
Sincelejo (Sucre)	4.961	5.116	5.031	=		Medellín, Central					
Valledupar, Mercado Nuevo	4.961	5.271	5.116	=		Mayorista de Antioquia	9.000	9.400	9.213	=	
Jugo instantáneo (sobre)						Medellín, Coomerca	9.000	9.200	9.150	+	
Barranquilla, Barranquillita	23.056	24.250	23.632	+		Medellín, Placita de Flórez	9.200	9.300	9.233	-	
Barranquilla, Granabastos	23.056	23.889	23.542	=		Neiva, Surabastos	6.000	6.000	6.000	=	
Bogotá, D. C., Corabastos	28.333	29.000	28.500	+		Palmira (Valle del Cauca)	13.800	14.000	13.867	+	
Bogotá, D. C., Paloquemao	31.667	33.333	32.083	+		Pamplona (Norte de Santander)	5.600	5.800	5.667	+	
Bogotá, D. C., Plaza España	28.333	28.667	28.444	-		Popayán (Cauca)	13.000	13.240	13.147	-	
Buenaventura (Valle del Cauca)	28.333	28.867	28.511	=		Tuluá (Valle del Cauca)	12.830	13.570	13.117	=	
Cali, La Floresta	28.000	28.000	28.000	-							
Cali, Santa Helena	28.333	28.333	28.333	=							
Cali, Siloé	28.333	29.333	28.667	=							

**Cuadro 8. Mercados mayoristas. Precios de venta de productos procesados (continuación)
2014 (8 al 14 de noviembre)**

Productos y mercados	Pesos por kilogramo				Tenden- cia	Productos y mercados	Pesos por kilogramo				Tenden- cia
	Mínimo	Máximo	Medio				Mínimo	Máximo	Medio		
Mayonesa doy pack						Panela redonda morena (continuación)					
Bogotá, D. C., Corabastos	14.167	14.583	14.444		-	Tuluá (Valle del Cauca)	1.979	2.083	2.031		=
Bogotá, D. C., Plaza España	14.292	14.917	14.597		-	Yarumal (Antioquia)	1.333	1.333	1.333		=
Bucaramanga, Centroabastos	16.250	16.250	16.250		+	Pastas alimenticias					
Bucaramanga, Mercados del centro	11.000	11.500	11.181		-	Armenia, Mercar	4.240	4.658	4.494		=
Buenaventura (Valle del Cauca)	11.250	11.458	11.389		=	Barranquilla, Barranquillita	3.917	4.083	4.006		-
Cali, La Floresta	14.583	15.000	14.792		-	Barranquilla, Granabastos	3.742	4.200	4.026		=
Cali, Santa Helena	15.000	15.417	15.278		-	Bogotá, D. C., Corabastos	4.400	4.500	4.439		-
Cali, Siloé	14.583	14.583	14.583		=	Bogotá, D. C., Paloquemao	4.833	5.167	4.917		-
Cartagena, Bazurto	11.667	12.917	12.292		=	Bogotá, D. C., Plaza España	4.583	4.750	4.656		+
Cartago (Valle del Cauca)	14.583	16.500	15.542		+	Bucaramanga, Centroabastos	3.440	3.480	3.453		+
Ibagué, Plaza La 21	8.500	10.750	9.750		-	Bucaramanga, Mercados del centro	3.360	3.440	3.387		=
Manizales (Caldas)	13.750	14.615	14.247		=	Buenaventura (Valle del Cauca)	4.583	4.760	4.670		=
Medellín, Central						Cali, La Floresta	4.500	4.833	4.611		-
Mayorista de Antioquia	11.667	11.667	11.667		=	Cali, Santa Helena	4.333	4.500	4.389		=
Neiva, Surabastos	11.842	11.842	11.842		=	Cali, Siloé	4.333	4.750	4.556		=
Palmira (Valle del Cauca)	11.458	15.000	13.153		+	Cartagena, Bazurto	2.667	2.667	2.667		=
Pasto (Nariño)	13.229	14.375	13.795		-	Cartago, Cenabastos	2.792	2.892	2.853		+
Popayán (Cauca)	13.542	15.375	14.483		-	Cúcuta, La Nueva Sexta	2.667	2.917	2.778		+
Tuluá (Valle del Cauca)	13.750	14.750	14.194		=	Ibagué, Plaza La 21	4.417	4.883	4.628		+
Valledupar, Mercado Nuevo	14.792	15.625	15.139		=	Manizales (Caldas)	4.333	4.767	4.515		=
Villavicencio, CAV	14.375	15.917	15.167		+	Medellín, Central					
Mostaza doy pack						Mayorista de Antioquia	4.450	4.583	4.508		+
Cartagena, Bazurto	11.667	12.500	12.083		=	Medellín, Coomerca	4.500	4.583	4.563		+
Panela cuadrada blanca						Medellín, Placita de Flórez	4.500	4.583	4.528		-
Barranquilla, Barranquillita	1.471	1.786	1.637		=	Montería (Córdoba)	2.560	2.560	2.560		=
Barranquilla, Granabastos	1.600	1.650	1.615		=	Neiva, Surabastos	4.640	4.800	4.760		=
Bucaramanga, Centroabastos	1.714	1.714	1.714		=	Palmira (Valle del Cauca)	3.600	3.800	3.700		=
Bucaramanga, Mercados del centro	1.686	1.714	1.695		=	Pamplona (Norte de Santander)	2.750	2.833	2.792		+
Cartagena, Bazurto	1.357	1.429	1.393		=	Pasto (Nariño)	4.500	4.750	4.611		=
Charalá (Santander)	1.406	1.438	1.422		+	Pereira, Mercasa	4.416	4.456	4.436		+
Güepsa (Santander)	1.300	1.300	1.300		=	Popayán (Cauca)	4.167	4.298	4.211		+
Ibagué, Plaza La 21	1.314	1.444	1.369		=	Tuluá (Valle del Cauca)	4.200	4.533	4.383		=
Medellín, Central						Valledupar, Mercado Nuevo	2.400	2.480	2.453		=
Mayorista de Antioquia	1.467	2.167	1.871		+	Villavicencio, CAV	4.500	4.583	4.542		=
Moniquirá (Boyacá)	1.350	1.350	1.350		=	Sal yodada					
San Gil (Santander)	1.300	1.320	1.310		-	Armenia, Mercar	752	800	774		+
Santana (Boyacá)	1.249	1.300	1.275		=	Barranquilla, Barranquillita	628	820	736		+
Sincelejo (Sucre)	1.143	1.171	1.164		+	Barranquilla, Granabastos	744	752	749		=
Tunja (Boyacá)	1.375	1.500	1.438		+	Bogotá, D. C., Corabastos	556	560	559		-
Valledupar, Mercado Nuevo	1.778	2.000	1.889		+	Bogotá, D. C., Paloquemao	640	660	655		+
Vélez (Santander)	1.200	1.200	1.200		-	Bogotá, D. C., Plaza España	775	800	792		+
Panela cuadrada morena						Bucaramanga, Centroabastos	750	800	775		+
Bogotá, D. C., Corabastos	1.490	1.600	1.563		+	Bucaramanga, Mercados del centro	775	790	780		+
Bogotá, D. C., Paloquemao	1.600	1.700	1.663		-	Buenaventura (Valle del Cauca)	508	528	519		=
Bogotá, D. C., Plaza España	1.430	1.500	1.477		+	Cali, La Floresta	800	816	808		-
Bucaramanga, Centroabastos	1.633	1.800	1.700		+	Cali, Santa Helena	656	672	661		-
Bucaramanga, Mercados del centro	1.767	1.767	1.767		+	Cali, Siloé	760	920	827		=
Caparrapí (Cundinamarca)	1.100	1.100	1.100		+	Cartagena, Bazurto	560	640	610		+
Charalá (Santander)	1.344	1.375	1.359		+	Cartago (Valle del Cauca)	760	840	800		+
Cúcuta, Cenabastos	1.677	1.687	1.683		+	Cúcuta, Cenabastos	750	785	770		=
Cúcuta, La Nueva Sexta	1.637	1.687	1.670		+	Cúcuta, La Nueva Sexta	600	640	613		=
Montería (Córdoba)	1.343	1.371	1.357		=	Ibagué, Plaza La 21	768	792	779		-
Neiva, Surabastos	1.600	1.680	1.650		+	Manizales (Caldas)	800	800	800		=
Nocaima (Cundinamarca)	1.150	1.150	1.150		+	Medellín, Central					
Pamplona (Norte de Santander)	1.596	1.596	1.596		-	Mayorista de Antioquia	816	840	832		=
Pasto (Nariño)	1.160	1.400	1.253		=	Medellín, Coomerca	800	840	810		-
Popayán (Cauca)	1.292	1.333	1.313		+	Medellín, Placita de Flórez	760	800	787		=
San Gil (Santander)	1.250	1.280	1.265		-	Montería (Córdoba)	800	816	805		=
Tuluá (Valle del Cauca)	2.125	2.250	2.216		-	Neiva, Surabastos	800	800	800		=
Villavicencio, CAV	1.600	1.650	1.613		+	Palmira (Valle del Cauca)	656	720	685		=
Villeta (Cundinamarca)	1.100	1.300	1.156		+	Pamplona (Norte de Santander)	775	800	783		+
Panela redonda morena						Pasto (Nariño)	714	714	714		=
Armenia, Mercar	2.000	2.042	2.010		=	Pereira, Mercasa	875	875	875		=
Buenaventura (Valle del Cauca)	1.208	1.321	1.260		=	Popayán (Cauca)	744	776	760		+
Cali, La Floresta	2.600	2.750	2.650		+	Sincelejo (Sucre)	696	720	709		-
Cali, Santa Helena	1.167	2.500	1.808		+	Tuluá (Valle del Cauca)	720	752	736		=
Cali, Siloé	2.400	2.400	2.400		=	Tunja (Boyacá)	600	640	620		=
Caparrapí (Cundinamarca)	1.000	1.000	1.000		+	Valledupar, Mercado Nuevo	800	840	827		=
Cartago (Valle del Cauca)	2.171	2.208	2.190		+	Villavicencio, CAV	725	775	744		=
Manizales (Caldas)	1.667	1.667	1.667		=	Salsa de tomate doy pack					
Medellín, Central						Armenia, Mercar	13.125	13.250	13.167		=
Mayorista de Antioquia	1.500	1.583	1.542		-	Bogotá, D. C., Corabastos	12.500	13.750	13.264		+
Medellín, Coomerca	1.508	1.583	1.559		-	Bogotá, D. C., Plaza España	12.500	13.823	13.101		-
Medellín, Placita de Flórez	1.313	1.625	1.451		+	Bucaramanga, Centroabastos	12.500	12.833	12.722		+
Montería (Córdoba)	1.500	1.700	1.575		=	Bucaramanga, Mercados del centro	8.500	8.750	8.597		---
Palmira (Valle del Cauca)	2.083	2.125	2.097		=	Buenaventura (Valle del Cauca)	8.750	9.150	8.883		=
Pereira, Mercasa	2.063	2.065	2.063		=	Cali, La Floresta	13.021	13.125	13.073		=
Sonsón (Antioquia)	1.563	1.667	1.615		+	Cali, Santa Helena	12.500	12.917	12.639		-

**Cuadro 8. Mercados mayoristas. Precios de venta de productos procesados (conclusión)
2014 (8 al 14 de noviembre)**

Productos y mercados	Pesos por kilogramo			
	Mínimo	Máximo	Medio	Tendencia
Salsa de tomate doy pack (continuación)				
Cali, Siloé	13.125	13.125	13.125	=
Cartagena, Bazurto	12.708	13.125	12.969	+
Cartago (Valle del Cauca)	13.271	14.375	13.823	++
Ibagué, Plaza La 21	7.000	8.500	7.833	-
Manizales (Caldas)	12.500	12.990	12.802	=
Medellín, Central				
Mayorista de Antioquia	12.188	12.396	12.344	=
Medellín, Coomerca	11.458	11.875	11.719	=
Montería (Córdoba)	10.333	11.167	10.889	=
Neiva, Surabastos	9.211	9.211	9.211	=
Palmira (Valle del Cauca)	11.458	12.500	11.979	=
Pasto (Nariño)	11.750	14.375	13.035	=
Pereira, Mercasa	13.250	13.250	13.250	+
Popayán (Cauca)	10.833	13.521	12.127	+
Sincelejo (Sucre)	12.458	13.000	12.653	-
Tuluá (Valle del Cauca)	12.500	13.750	13.021	=
Valledupar, Mercado Nuevo	13.229	13.958	13.576	=
Villavicencio, CAV	12.813	13.833	13.370	-
Sardinas en lata				
Armenia, Mercar	5.534	5.882	5.717	=
Barranquilla, Barranquillita	4.902	5.172	5.070	=
Barranquilla, Granabastos	4.941	5.157	5.048	=
Bogotá, D. C., Corabastos	5.539	5.735	5.637	+
Bogotá, D. C., Plaza España	5.193	5.392	5.319	-
Buenaventura (Valle del Cauca)	4.902	5.000	4.935	+
Cali, La Floresta	5.882	5.980	5.931	+
Cali, Santa Helena	5.882	6.029	5.964	-
Cali, Siloé	6.201	6.201	6.201	=
Cartagena, Bazurto	4.216	4.265	4.240	=
Cartago (Valle del Cauca)	5.794	6.260	6.027	+
Sardinas en lata (continuación)				
Cúcuta, Cenabastos	5.245	5.596	5.452	-
Cúcuta, La Nueva Sexta	5.294	5.588	5.425	=
Manizales (Caldas)	5.755	6.000	5.879	=
Medellín, Central				
Mayorista de Antioquia	4.559	4.559	4.559	=
Medellín, Coomerca	4.902	4.951	4.914	-
Montería (Córdoba)	4.804	4.804	4.804	=
Palmira (Valle del Cauca)	5.098	5.529	5.314	=
Pamplona (Norte de Santander)	5.490	5.490	5.490	-
Pasto (Nariño)	4.216	4.461	4.346	=
Pereira, Mercasa	8.306	8.306	8.306	+
Popayán (Cauca)	4.466	4.510	4.488	+
Sincelejo (Sucre)	4.755	4.877	4.798	-
Tuluá (Valle del Cauca)	5.181	5.598	5.415	=
Villavicencio, CAV	5.637	5.882	5.821	+
Sopa de pollo (caja)				
Bogotá, D. C., Corabastos	33.333	34.188	33.672	-
Bogotá, D. C., Plaza España	32.927	34.188	33.768	-
Vinagre				
Barranquilla, Barranquillita	1.158	1.375	1.287	+
Barranquilla, Granabastos	1.254	1.330	1.291	=
Bucaramanga, Centroabastos	1.625	2.125	1.958	+
Bucaramanga, Mercados del centro	1.583	2.350	1.922	=
Cartagena, Bazurto	1.917	2.000	1.969	=
Cúcuta, Cenabastos	1.333	1.500	1.444	=
Cúcuta, La Nueva Sexta	1.417	1.417	1.417	=
Pamplona (Norte de Santander)	1.500	1.500	1.500	-
Sincelejo (Sucre)	1.917	2.000	1.963	-
Valledupar, Mercado Nuevo	1.583	1.667	1.639	=

Tendencias:
 (---) Variación mayor al -20 %
 (--) Variación entre -10 % y -20 %
 (-) Variación entre 0 % y -10 %
 (=) Variación igual a 0 %
 (+) Variación entre 0 % y 10 %
 (+ +) Variación entre 10 % y 20 %
 (+++) Variación mayor al 20 %
 (n.d.) No determinado

Precios de la panela

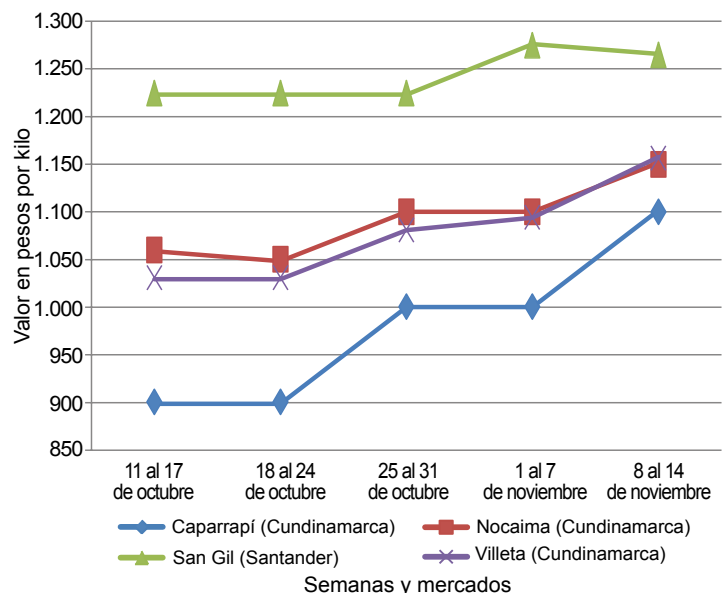
Durante la presente semana, en Monquirá (Boyacá) se registró estabilidad en los precios de la panela. No llegó mucho producto, pues las negociaciones se realizaron telefónicamente y con anterioridad, por lo que los compradores se dirigieron directamente a los molinos e ingresó menor cantidad. Se realizaron moliendas en las veredas Alto Cantano, Pajales y Monjas. El kilo de panela blanca se vendió a \$1.350.

**Tabla 1. Precios por kilo de la panela cuadrada morena
2014 (11 de octubre al 14 de noviembre)**

Mercados	Octubre			Noviembre	
	11 al 17	18 al 24	25 al 31	1 al 7	8 al 14
Caparrapí (Cundinamarca)	900	900	1.000	1.000	1.100
Charalá (Santander)	1.359	1.359	1.359	1.328	1.359
Nocaima (Cundinamarca)	1.060	1.050	1.100	1.100	1.150
San Gil (Santander)	1.225	1.225	1.225	1.275	1.265
Villeta (Cundinamarca)	1.031	1.031	1.081	1.094	1.156

Fuente: SIPSA-DANE. Cálculos: DANE.

**Gráfico 8. Comportamiento del precio de la panela cuadrada morena
2014 (11 de octubre al 14 de noviembre)**



Fuente: SIPSA-DANE.



De la misma forma, en Güepsa (Santander) no hubo variación en las cotizaciones de la panela. A pesar de que ingresó mucha panela desde las veredas El Platanal, La Teja, Sambenito y El Cruce, el precio se mantuvo igual; comentaron los compradores que para la Costa Atlántica se está vendiendo mucho producto y que llegaron compradores de Vélez, Barbosa, Moniquirá, Güepsa (Santander) y Santana (Boyacá). Se vendió toda la panela que llegó al mercado. En kilo se ofreció a \$1.300.

Asimismo, en Santana (Boyacá) llegaron tarde tanto productores como compradores, por lo que el mercado se demoró en comenzar; a pesar de esta situación, se negoció todo el producto. El precio se mantuvo igual que hace ocho días y se registraron buenas moliendas para esta semana en las diferentes veredas de San Vicente de Chucurí (Santander), Chitaraque y Togüí (Boyacá).

Tabla 2. Precios por kilo de la panela cuadrada blanca 2014 (11 de octubre al 14 de noviembre)

Mercados	Octubre			Noviembre	
	11 al 17	18 al 24	25 al 31	1 al 7	8 al 14
Charalá (Santander)	1.422	1.422	1.422	1.391	1.422
Güepsa (Santander)	1.200	1.200	1.200	1.300	1.300
Moniquirá (Boyacá)	1.353	1.215	1.215	1.350	1.350
San Gil (Santander)	1.325	1.325	1.325	1.348	1.310
Santana (Boyacá)	1.257	1.225	1.265	1.275	1.275
Vélez (Santander)	1.200	1.200	1.200	1.225	1.200

Fuente: SIPSA-DANE. Cálculos: DANE.

En cambio, en San Gil y Vélez (Santander) los precios cayeron a lo largo de la semana. En San Gil, por ejemplo, la reducción del precio de la panela blanca fue de 2,82 %. Los comerciantes comentaron que se presentaron pocas moliendas en los municipios de Páramo, Ocamonte y Valle de San José (Santander) debido a falta de mano de obra y a que las lluvias están afectando el rendimiento de la caña. El kilo se vendió \$1.310.

De la misma forma, en Vélez (Santander) el precio bajó levemente. El mercado comenzó tarde, pero se contó con mayor cantidad de panela procedente de Chipatá y La Paz (Santander). Ingresaron comerciantes desde Santana (Boyacá), Vélez, Chipatá, Güepsa y Barbosa (Santander) y toda la panela que salió fue vendida. El kilo se negoció a \$1.200; 2,04 % menos.

Por su parte, en Villeta (Cundinamarca), los precios esta semana subieron en relación con la semana anterior. Se destacó la menor oferta porque se procesó menos cantidad de caña en los trapiches. Hubo presencia de compradores de Bogotá, Facatativá (Cundinamarca) y algunos municipios santandereanos. El kilo de panela cuadrada morena se vendió a \$1.156, lo que representó un alza del 5,67 %.

Igualmente, en Nocaima (Cundinamarca) la cotización subió. En la región se procesó menos cantidad de caña, a lo que se sumó la menor adquisición del producto por parte de los compradores de Bogotá, Meta y Boyacá, quienes afirman que tienen panela almacenada. El aumento fue de 4,55 %, negociándose el kilo a \$1.150.

Tabla 3. Precios por kilo de la panela redonda morena 2014 (11 de octubre al 14 de noviembre)

Mercados	Octubre			Noviembre	
	11 al 17	18 al 24	25 al 31	1 al 7	8 al 14
Caparrapí (Cundinamarca)	800	800	1.000	950	1.000

Fuente: SIPSA-DANE. Cálculos: DANE.

Por último, en Caparrapí (Cundinamarca) se presentó poco abastecimiento de panela, pues los bajos precios de semanas anteriores llevaron a no producir tanta cantidad. El aumento más marcado se dio para la panela cuadrada, cuya cotización subió un 10 % y el kilo se vendió a \$1.100.