



**GOBERNACION DEL HUILA**  
Secretaría de Salud Departamental

**Boletín epidemiológico Enfermedades Transmitidas por Vectores y Zoonosis, departamento del Huila, semana 11, 2018**

Hasta el 23 de marzo de 2018

Municipios en Zona de:

**Brote dengue**

**RIVERA**

Hay 30 mpios y Huila total en Zona de Éxito

Municipios en Zona Alerta Dengue

LA PLATA

AGRADO

TESALIA

PITAL



Virus Dengue  
Virus Zika  
Virus Chikunguña  
Transmitidos por Aedes Aegypti.

**¡Comportamiento Infección por Virus Dengue Huila!**

ZONA	MUNICIPIO	Seguimiento conducta adecuada (Hospitalizados, Remitidos o en observación) dengue con signos de alarma (CSA)					Seguimiento conducta adecuada dengue grave (Ingreso Unidad Cuidado Intensivo)					
		Total casos	Presentaron Signos Alarma	%	Conducta adecuada	%	Dengue CSA Paj	Total casos	Concordancia Clasificación Final	Conducta adecuada	%	Pendientes ajuste (Paj)
Norte	Neiva	136	57	42%	51	89%	29	4	4	4	100%	2
	Aipe	15	5	33%	5	100%	4	0	0	0	0%	0
	Algeciras	3	3	100%	3	100%	4	1	1	0	0%	1
	Baraya	1	0	0%	0	0%	0	0	0	0	0%	0
	Campoalegre	4	2	50%	2	100%	1	0	0	0	0%	0
	Colombia	2	0	0%	0	0%	0	0	0	0	0%	0
	Habo	2	2	100%	2	100%	1	0	0	0	0%	0
	Iquira	5	2	40%	0	0%	3	1	1	1	100%	1
	Palermo	16	5	31%	4	80%	1	0	0	0	0%	0
	Rivera	15	5	33%	5	100%	5	1	1	1	100%	0
	Santa María	7	1	14%	1	100%	1	0	0	0	0%	0
	Tello	3	2	67%	2	100%	2	0	0	0	0%	0
	Teruel	0	0	0%	0	0%	0	0	0	0	0%	0
	Villavieja	1	1	100%	1	100%	1	1	1	1	100%	0
Centro	Yaguará	3	3	100%	3	100%	1	0	0	0	0%	0
	Garzón	31	17	55%	17	100%	13	0	0	0	0%	0
	Agrado	9	3	33%	3	100%	0	0	0	0	0%	0
	Allamira	0	0	0%	0	0%	0	0	0	0	0%	0
	Gigante	4	4	100%	4	100%	1	0	0	0	0%	0
	Guadalupe	2	1	50%	0	0%	0	1	1	1	100%	1
	Pital	5	1	20%	1	100%	0	0	0	0	0%	0
	Suaza	0	0	0%	0	0%	0	0	0	0	0%	0
	Tarqui	5	4	80%	4	100%	2	0	0	0	0%	0
	Occidente	La Plata	13	8	62%	7	88%	4	0	0	0	0%
La Argentina		0	0	0%	0	0%	0	0	0	0	0%	0
Nátaga		0	0	0%	0	0%	0	0	0	0	0%	0
Paicol		2	1	50%	1	100%	0	0	0	0	0%	0
Tesalia		5	1	20%	1	100%	1	0	0	0	0%	0
Sur	Pitalito	31	17	55%	17	100%	6	0	0	0	0%	0
	Acevedo	3	2	67%	2	100%	0	0	0	0	0%	0
	Elias	0	0	0%	0	0%	0	0	0	0	0%	0
	Isnos	3	2	67%	2	100%	0	0	0	0	0%	0
	Oporapa	0	0	0%	0	0%	0	0	0	0	0%	0
	Palestina	1	1	100%	1	100%	0	0	0	0	0%	0
	Saladoblanco	0	0	0%	0	0%	0	0	0	0	0%	0
	San Agustín	3	2	67%	2	100%	0	0	0	0	0%	0
	Timaná	10	3	30%	3	100%	1	0	0	0	0%	0
	<b>HUILA</b>	<b>240</b>	<b>155</b>	<b>65%</b>	<b>144</b>	<b>93%</b>	<b>81</b>	<b>9</b>	<b>9</b>	<b>8</b>	<b>89%</b>	<b>5</b>

ZONA	2017 NAS EPIDEMIOLOGIA				
	SEMANA	9	10	11	Total
NORTE	NEIVA	14	15	4	97
	AIPE	0	0	0	12
	ALGECIRAS	0	0	0	4
	BARAYA	0	0	0	1
	CAMPOALEGRE	0	0	0	4
	COLOMBIA	0	0	0	1
	HOBO	0	0	0	1
	IQUIRA	0	0	0	6
	PALERMO	2	0	1	12
	RIVERA	1	2	0	16
	SANTA MARIA	0	0	0	7
	TELLO	1	0	0	3
	TERUEL	0	0	0	0
	VILLAVIEJA	0	0	0	2
YAGUARA	0	0	0	1	
CENTRO	GARZON	4	5	1	26
	AGRADO	0	2	0	8
	ALTAMIRA	0	0	0	0
	GIGANTE	0	0	0	2
	GUADALUPE	0	0	0	1
	PITAL	1	1	1	4
	SUAZA	0	0	0	0
	TARQUI	0	2	0	3
	LA PLATA	0	3	1	9
	LA ARGENTINA	0	0	0	0
OCCIDENTE	NATAGA	0	0	0	0
	PAICOL	0	0	0	1
	TESALIA	1	1	0	4
	PITALITO	2	2	0	12
	ACEVEDO	0	0	0	0
	ELIAS	0	0	0	0
	ISNOS (SAN JOSE)	0	0	0	0
	OPORAPA	0	0	0	0
	PALESTINA	0	0	0	0
	SALADOBLANCO	0	0	0	0
SUR	SAN AGUSTIN	0	0	2	2
	TIMANA	0	0	0	1
	HUILA	28	35	8	240

Municipios en Seguridad Dengue

PITALITO

TARQUI

INDICADORES DENGUE

La incidencia de dengue en el departamento del Huila a semana 11, es de 23,7 casos por cada 100.000 habitantes en zonas de riesgo (urbano) año 2018.

Incidencia de dengue Colombia es 20,7 casos por cien mil habitantes.

Se ha notificado un caso de mortalidad por dengue en 2018, el cual procede de Ortega (Tolima); en 2017 hubo 2 casos confirmados, para una letalidad del 6,0% (2/33) preliminar pendiente ajustes.

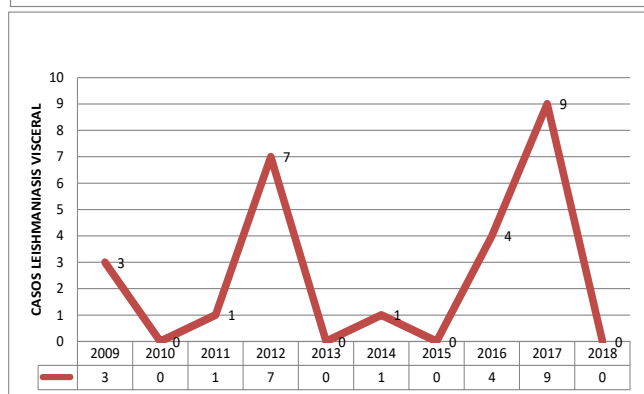
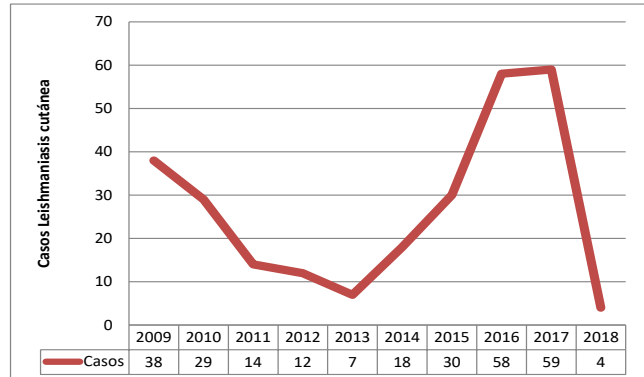
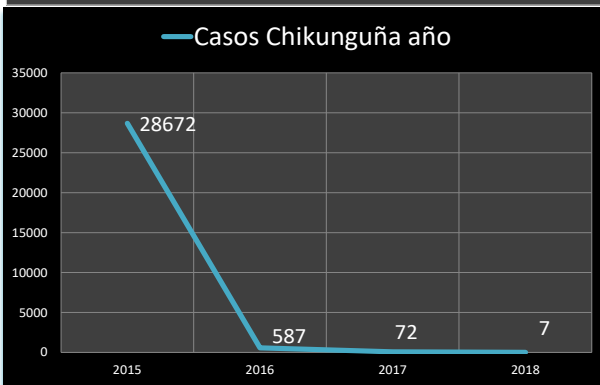
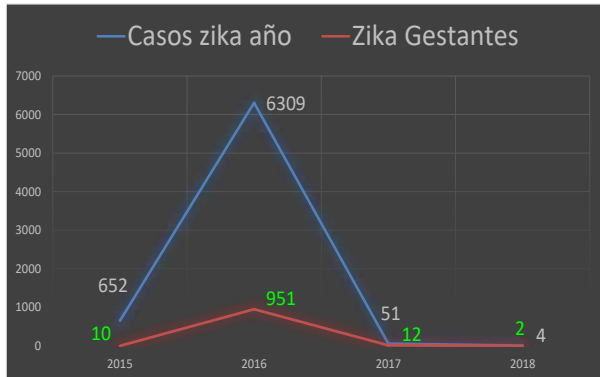
Fuente: SIVIGILA



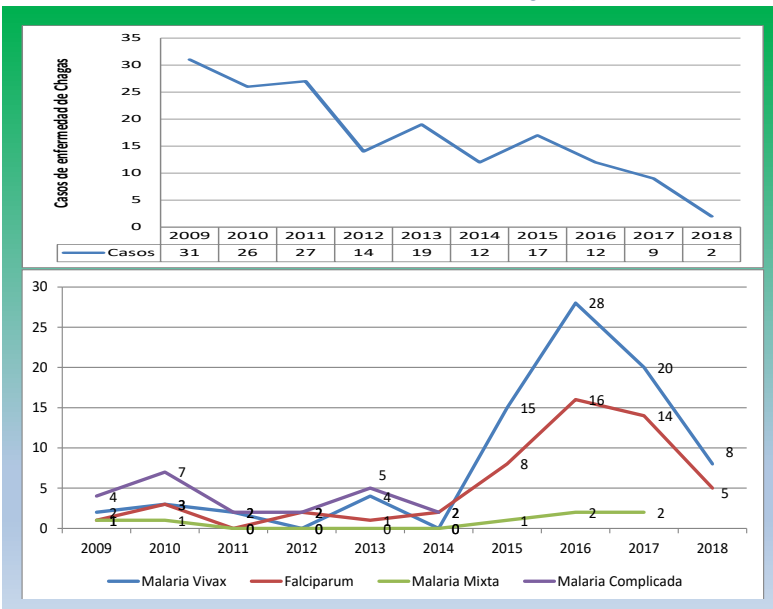


**GOBERNACION DEL HUILA**  
Secretaria de Salud Departamental

**Comportamiento Otras Enfermedades Vectoriales y Zoonosis Huila, 2018**



**Casos notificados de Enfermedad de Chagas y Malaria**



**“El Camino es la Educación”**

YANID PAOLA MONTERO GARCÍA  
Secretaria de Salud Departamental

Grupo Enfermedades Transmitidas por Vectores y Zoonosis:

CARLOS ALBERTO LOZANO POLANCO

Coordinador ETV Zoonosis

MARÍA CLEMENCIA ROJAS GARCÍA

Coordinadora Laboratorio SP y EGI

LILIAN AMPARO VALLEJO POLANCO: Laboratorio Virus

EDERLED PERDOMO BONILLA: Aux. Laboratorio

SILVIA LORENA BECERRA: Entomología

VIVIANA PAOLA BARRETO: Médica Auditora

GIANNI GERMAN QUINCHE: Médico Auditor

LUIS JOSÉ TORRES ROJAS: Médico Epidemiólogo

CAMILO EDUARDO RIVERA VEGA: Profesional Apoyo

WILLIAM PERDOMO: Médico Veterinario, Zootecnista, Epidemiólogo.

HERNAN DARÍO CARDOZO SOTELO: Médico Veterinario Zootecnista

JUAN CARLOS TORRES LOSADA: Médico Veterinario, Entomología

EDUARDO DURAN RODRIGUEZ: Zootecnista, Entomología

