

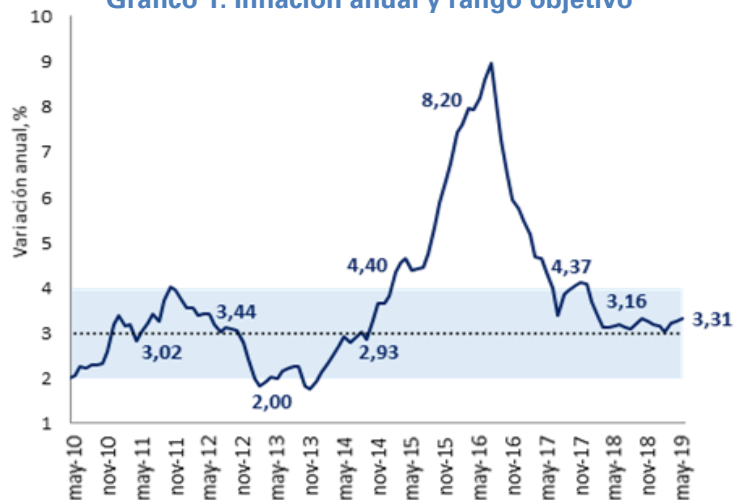
## Temas en esta edición:

1. Inflación
2. Cuenta Corriente
3. Precios de los *Commodities*
4. Variables Financieras
5. Tasas de Interés

### Inflación

En mayo, la inflación doce meses se ubicó en 3,31% (en el mismo mes del año anterior fue 3,16%). En este mes la inflación mensual fue 0,31%, 0,2 pps por encima de la expectativa de la encuesta mensual del Banco de la República (0,29%) y 0,1 pps por encima de lo esperado en la Encuesta de Opinión Financiera (0,30%). El comportamiento de la inflación mensual se explicó principalmente por las contribución de alojamiento, agua, electricidad, gas y otros combustibles (0,14 pps) y alimentos y bebidas alcohólicas (0,10 pps).

**Gráfico 1. Inflación anual y rango objetivo**

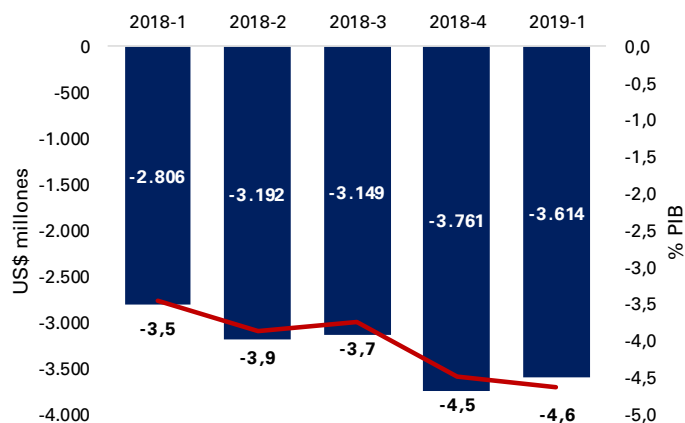


Fuente: DANE.

### Cuenta Corriente

Entre enero y marzo de 2019 la cuenta corriente de la balanza de pagos del país registró un déficit de US\$ 3.614 millones (m), superior en US\$ 808 m al del primer trimestre de 2018. Como proporción del PIB, el déficit fue 4,6%, mayor en 1,17 puntos porcentuales (pps) a lo observado en 2018. Este incremento se originó principalmente por el aumento en dólares del déficit de cuenta corriente (1,0 pp) y por el efecto de la depreciación del peso frente al dólar en la medición del PIB nominal en dólares (0,4 pps).

**Gráfico 2. Déficit de cuenta corriente (Trimestral)**



Fuente: Banco de la República.

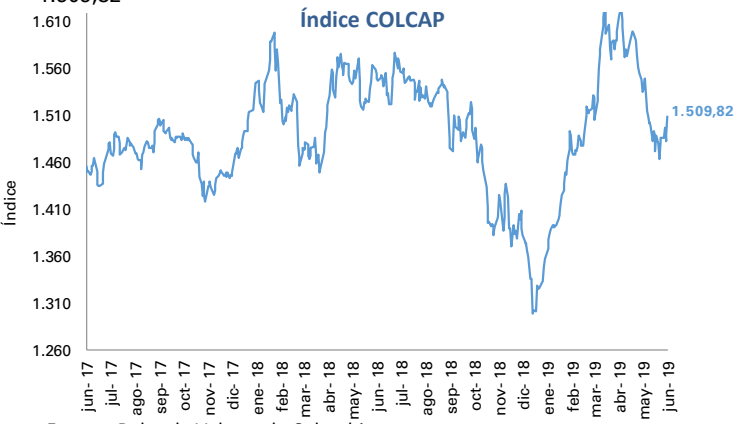
# Bitácora Semanal

## 10 de junio de 2019

### Semana 22

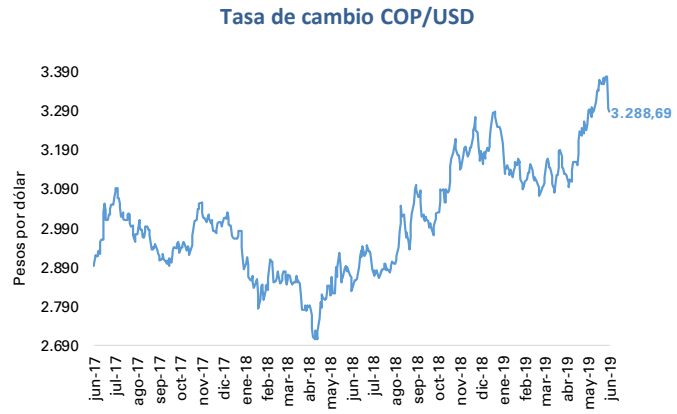


El 7 de junio, el índice del mercado bursátil colombiano aumentó 1,5% con respecto a la semana anterior y se ubicó en 1.509,82



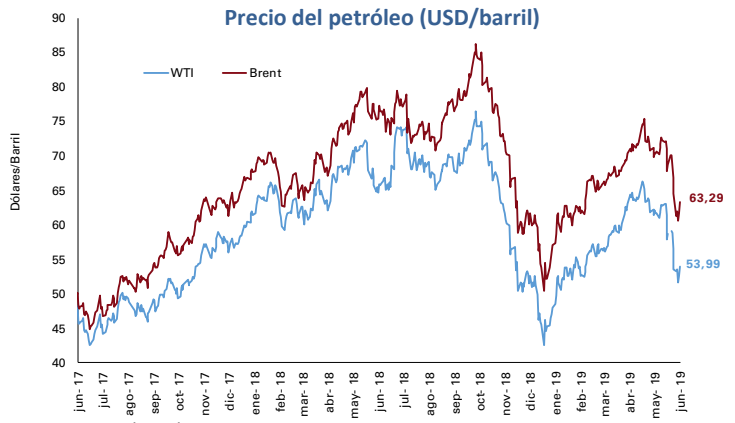
Fuente: Bolsa de Valores de Colombia

La tasa de cambio se ubicó en \$3.288,69 el 7 de junio, con una apreciación de 2,06% frente a la semana anterior.



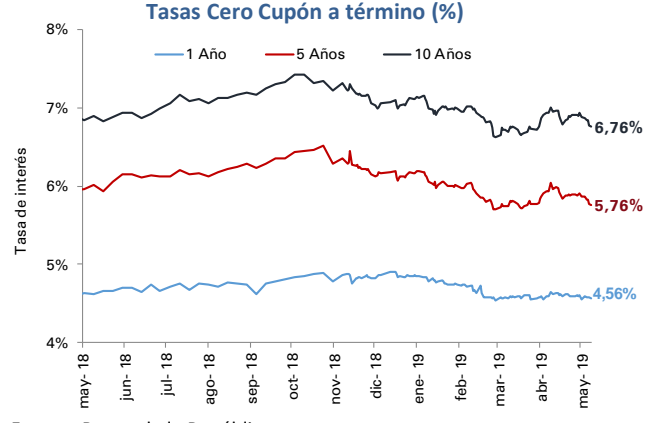
Fuente: Banco de la República

El 7 de junio, el precio del petróleo WTI alcanzó 53,99 USD/barril, mientras que el Brent alcanzó 63,29 USD/barril. Esto representó un aumento semanal de 0,92% para el WTI y una caída de 1,86% para el Brent.



Fuente: Bloomberg.

El 31 de mayo, la tasa de los TES a 5 y 10 años registró una caída semanal de 10 pbs y 12 pbs, respectivamente. Por su parte, en el plazo de 1 año no presentó variaciones semanales significativas.



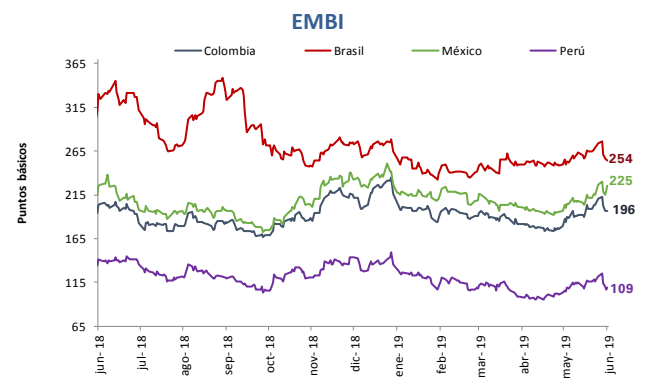
Fuente: Banco de la República.

El 7 de junio, el precio del oro registró un aumento de 2,67% respecto a la semana anterior, alcanzando un valor de 1.346,1 USD/onza.



Fuente: Bloomberg.

El 7 de junio el indicador de riesgo país para Colombia, Brasil, México y Perú tuvo una caída semanal de 14 pbs, 20 pbs, 2 pbs y 13 pbs, respectivamente.



Fuente: JP Morgan

# Bitácora Semanal

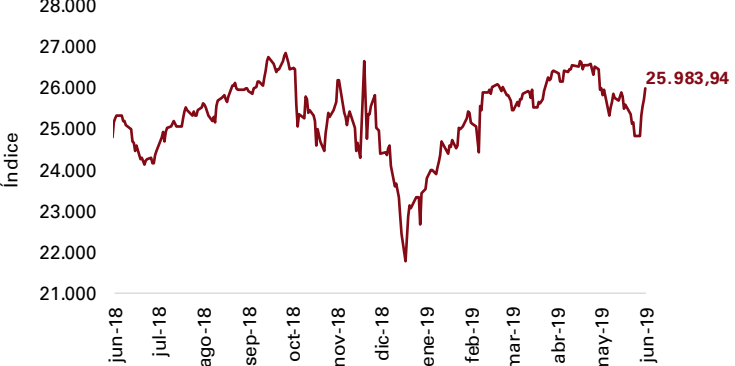
## 10 de junio de 2019

### Semana 22



El 7 de junio, el índice bursátil Dow Jones aumentó 4,71% frente a la semana anterior y se ubicó en 25.983,94.

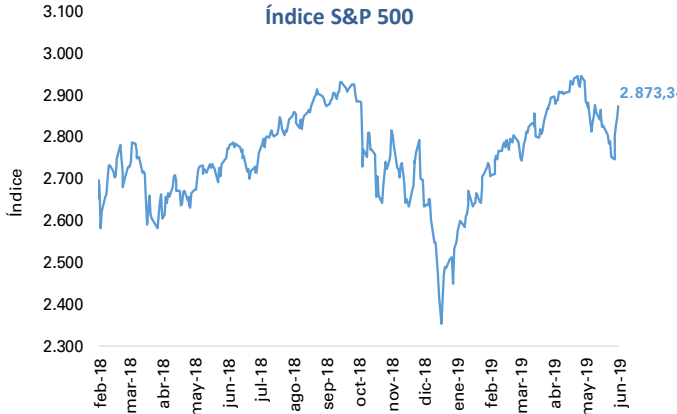
**Índice Dow Jones (DJI)**



Fuente: Bloomberg.

El pasado 7 de junio, el índice bursátil S&P500 registró un aumento semanal de 4,41% y se ubicó en 2.873,34.

**Índice S&P 500**



Fuente: Bloomberg.

El 7 de junio, el índice bursátil Euro Stoxx 50 mostró un aumento semanal de 2,99% y se ubicó en 3.378,4.

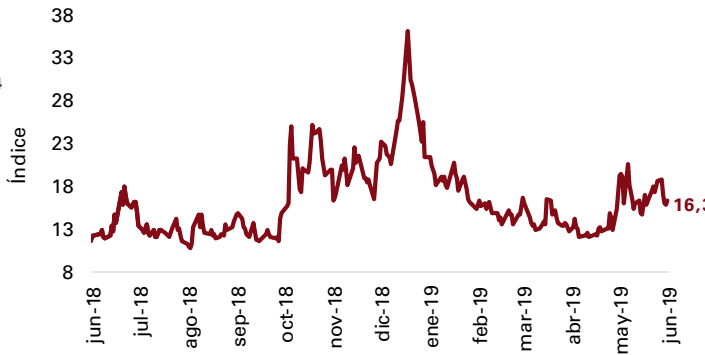
**Índice Euro Stoxx 50**



Fuente: Bloomberg.

El 7 de junio, el índice VIX mostró una caída semanal de 12,88%, reflejando una caída en las expectativas de volatilidad del mercado internacional de renta variable.

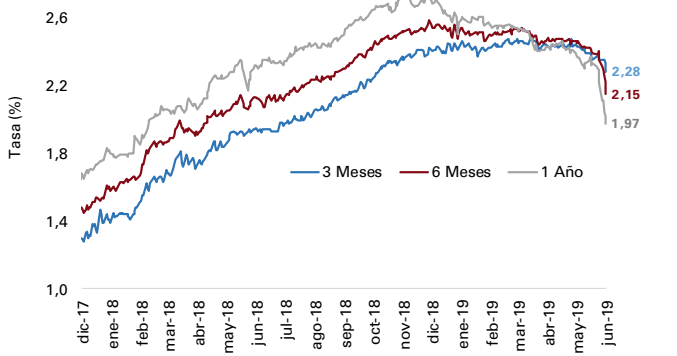
**Índice VIX (CBOE)**



Fuente: CBOE.

El 7 de junio, la tasa de rendimientos de los bonos del tesoro a 3, 6 y 12 meses cayó 7 pbs, 20 pbs y 24 pbs respectivamente.

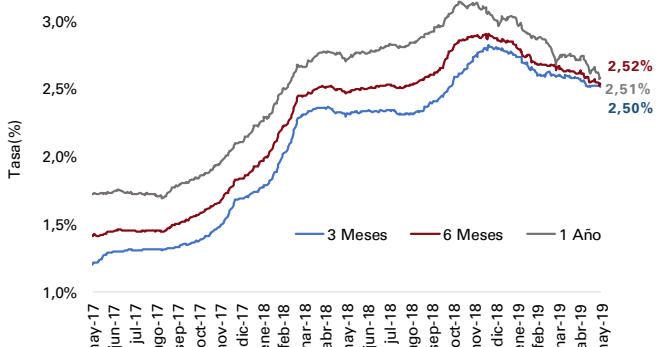
**Tasas de rendimiento de los Bonos del Tesoro EE.UU**



Fuente: U.S Treasury.

El 31 de mayo, la tasa LIBOR en los plazos de 3, 6 y 12 meses registró una caída de 2,2 pbs, 3,2 pbs y 10,9 pbs con respecto a la semana anterior.

**Tasas LIBOR**



Fuente: Banco de la República.