

Temas en esta edición:

1. PIB – Cuarto trimestre.
2. Exportaciones – Diciembre 2021
3. Precios de los *Commodities*
4. Variables Financieras
5. Tasas de Interés

Producto Interno Bruto (PIB) – Cuarto Trimestre 2021

En el cuarto trimestre de 2021 el PIB en su serie original creció 10,7% respecto al mismo trimestre del año anterior (Gráfico 1). Esto representa un aumento de 14,2 pps respecto al crecimiento observado en el cuarto trimestre de 2020 (-3,6%) y una disminución de 2,5 pps frente al crecimiento del tercer trimestre de 2021 (13,2%). Desde el enfoque del gasto, el resultado frente al año anterior se explica principalmente por las siguientes contribuciones: demanda interna (12,9 pps), consumo total (12,5 pps), consumo privado (11,1 pps), formación exportaciones (2,7 pps) y consumo público (1,4 pps). Adicionalmente el crecimiento anual del PIB para el 2020 fue 10,6%.

Gráfico 1. PIB 2021-IV
(Variación anual, %)

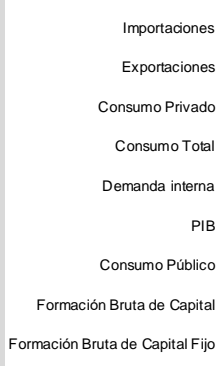
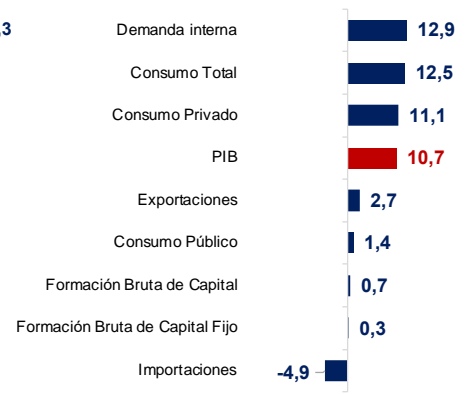


Gráfico 2. PIB 2021-IV
(Contribución a la variación, pps)

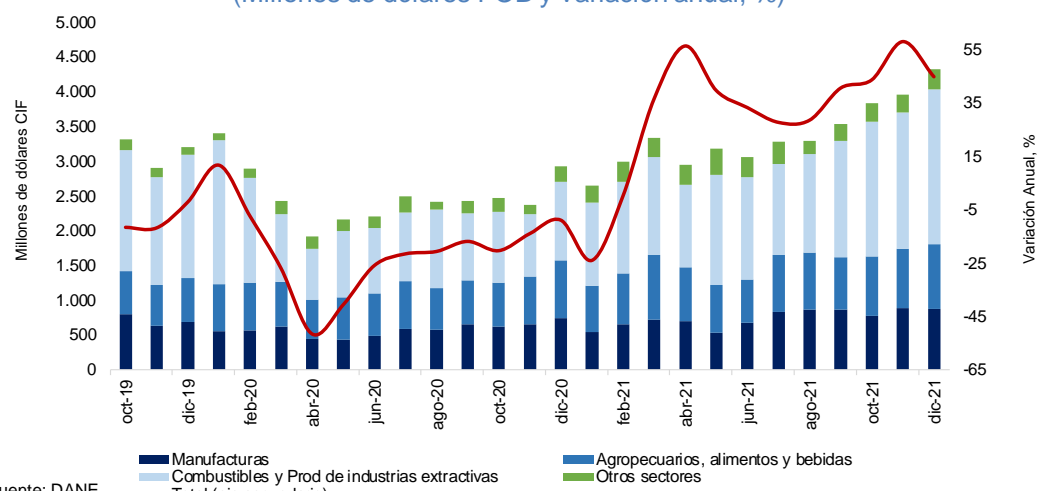


Fuente: DANE.

Exportaciones – Diciembre

Las ventas externas del país en diciembre fueron US\$4.381,30 millones FOB, lo que representa una variación anual de 44,6% y un incremento de 9,87% frente al mes de noviembre (Gráfico 3). Esta variación anual se explica principalmente por el incremento de 96,2% en el grupo de combustibles y el aumento de 19,1% en el grupo de manufacturas. Por su parte, las exportaciones de combustibles y productos de las industrias extractivas participaron con 50,8% del valor FOB total de las exportaciones, seguido por agropecuarios, alimentos y bebidas (21,1%), manufacturas (20,1%) y otros sectores (8,0%).

Gráfico 3. Exportaciones según uso o destino económico (CUODE)
(Millones de dólares FOB y variación anual, %)



Fuente: DANE.

Bitácora Semanal

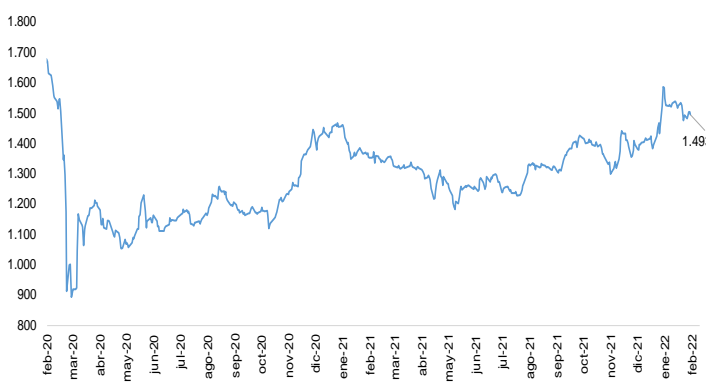
21 de febrero de 2022

Semana 07



El 18 de febrero, el índice del mercado bursátil colombiano aumentó 0,07% respecto a la semana anterior y se ubicó en 1.493,88.

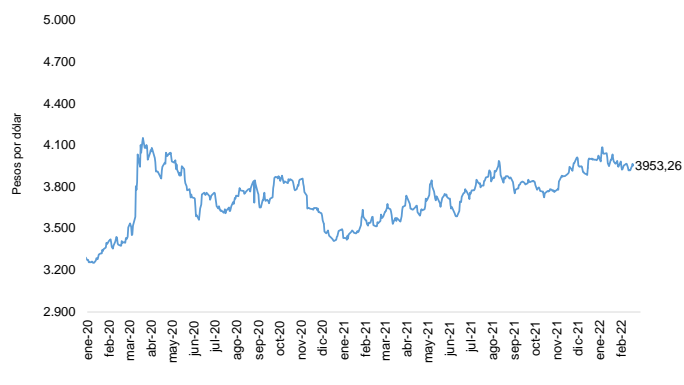
Índice COLCAP



Fuente: Bolsa de Valores de Colombia

La tasa de cambio se ubicó en \$3.953,26 el 18 de febrero, con una depreciación de 0,90% frente a la semana anterior.

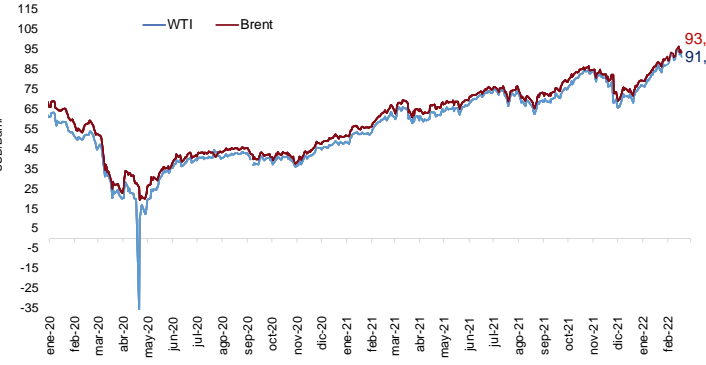
Tasa de cambio COP/USD



Fuente: Banco de la República

El 18 de febrero, el precio del petróleo WTI se redujo a 91,07 USD/barril, mientras que el Brent registró un precio de 93,54 USD/barril. Esto representó una variación semanal de -2,18% y -0,95% respectivamente.

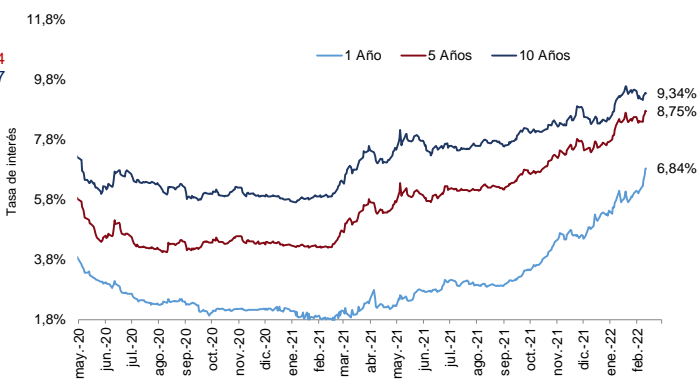
Precio del petróleo (USD/barril)



Fuente: Bloomberg.

El 18 de febrero, las tasas de los TES a 1 y 5 y 10 años aumentaron 70 pbs, 36 pbs y 18 pbs respectivamente a comparación de la semana anterior.

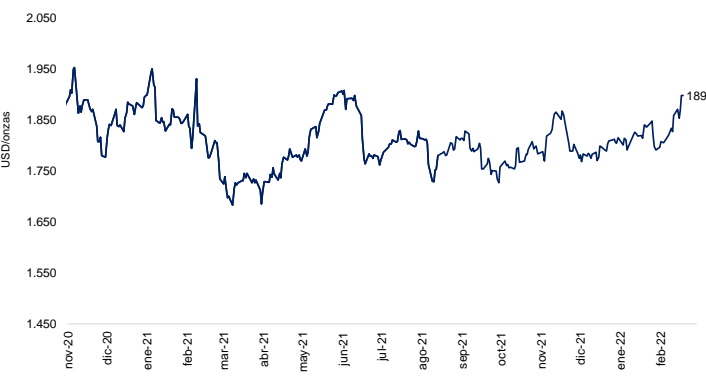
Tasas Cero Cupón a término (%)



Fuente: Banco de la República.

El 18 de febrero el precio del oro registró un aumento semanal 2,13% respecto a la semana anterior, registrando un valor de 1.898,43 USD/onza.

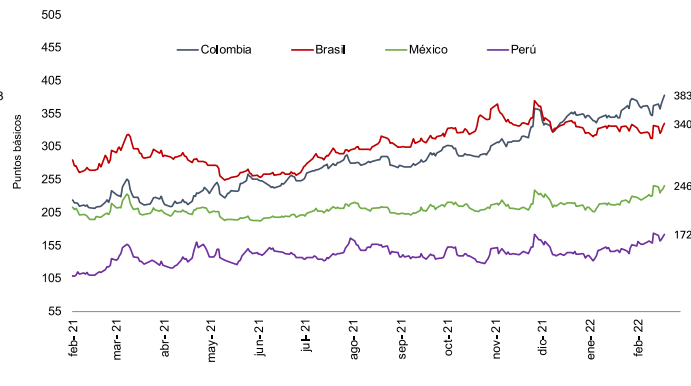
Precio del oro (USD/onza)



Fuente: Bloomberg.

El 18 de febrero, el indicador de riesgo país tuvo un incremento semanal para Brasil y Colombia de 3 pbs, 16 pbs respectivamente. Por otro lado, México se mantuvo constante mientras que para Perú se redujo 2 pbs.

EMBI



Fuente: JP Morgan

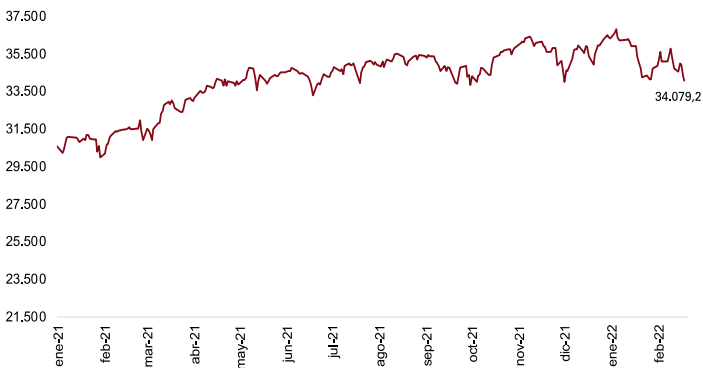
Bitácora Semanal

21 de febrero de 2022

Semana 07

El 18 de febrero, el índice bursátil Dow Jones disminuyó frente a la semana anterior y se ubicó en 34.079,2.

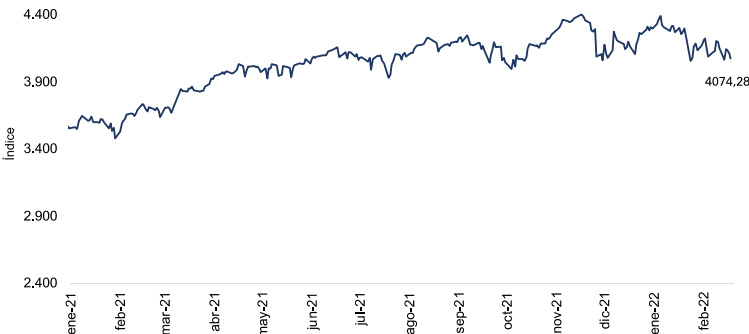
Índice Dow Jones (DJI)



Fuente: Bloomberg.

El 18 de febrero, el índice bursátil Euro Stoxx 50 mostró un incremento semanal de 1,95% y se ubicó en 4.074,28.

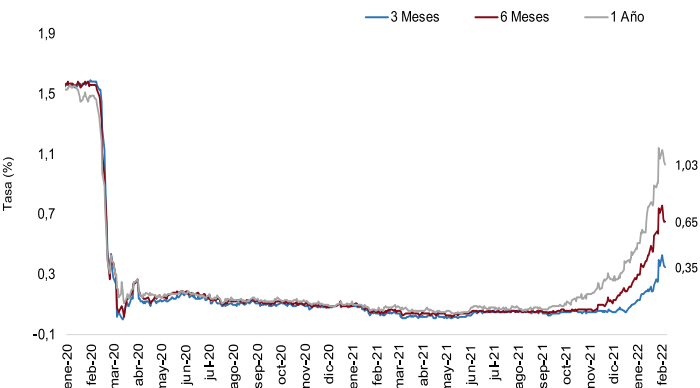
Índice Euro Stoxx 50



Fuente: Bloomberg.

El 18 de febrero las tasas de rendimiento de los bonos del tesoro a 3, 6 y 12 meses disminuyeron 1 pb, 6 pb y 4 pb respectivamente a comparación de la semana anterior.

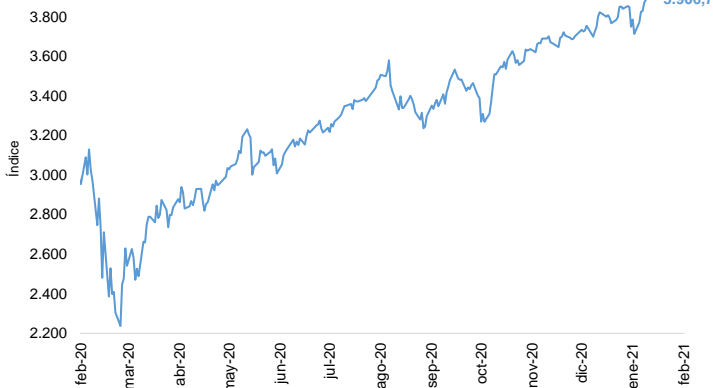
Tasas de rendimiento de los Bonos del Tesoro EE.UU



Fuente: U.S Treasury.

El 18 de febrero, el índice bursátil S&P500 registró una reducción semanal de 1,58% y se ubicó en 4.348,87.

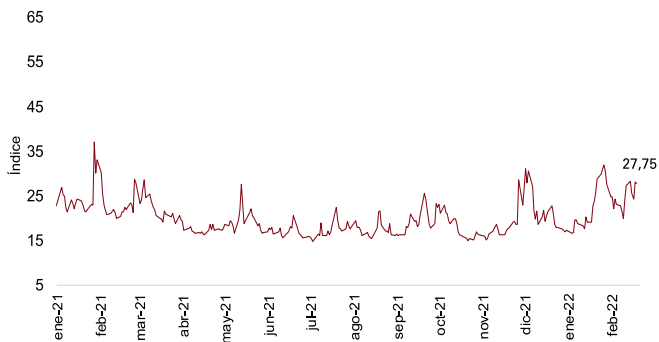
Índice S&P 500



Fuente: Bloomberg.

El 18 de febrero, el índice VIX mostró un incremento semanal de 1,43%, reflejando un incremento de las expectativas de volatilidad del mercado internacional de renta variable.

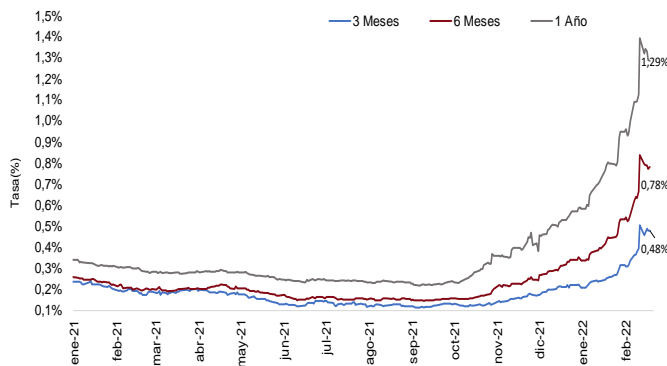
Índice VIX (CBOE)



Fuente: CBOE.

El 18 de febrero, las tasas LIBOR en los plazos de 3, 6 y 12 meses disminuyeron en -3 pbs, -6 pb y -11 pb, respectivamente a comparación de la semana anterior.

Tasa LIBOR



Fuente: Banco de la República.