

BOLETÍN SEMANAL

PRECIOS MAYORISTAS

DANE
 INFORMACIÓN PARA TODOS

SIPSA

 SISTEMA DE INFORMACIÓN
 DE PRECIOS Y ABASTECIMIENTO
 DEL SECTOR AGROPECUARIO


COMPORTAMIENTO DE LOS PRECIOS

Aumentaron los precios de los tubérculos

El Departamento Administrativo Nacional de Estadística (DANE), por medio del Sistema de Información de Precios y Abastecimiento del Sector Agropecuario (SIPSA) comunicó que durante la semana del 2 al 8 de julio de 2022 aumentaron las cotizaciones de las verduras, las frutas y los tubérculos.

Subieron los precios mayoristas de las verduras debido al comportamiento de la lechuga Batavia, la habichuela, la cebolla cabezona blanca, la arveja verde en vaina, la remolacha, la coliflor, el brócoli y la ahuyama. Disminuyó la oferta de la lechuga Batavia procedente del altiplano cundiboyacense, Antioquia y Nariño, donde las lluvias afectaron los cultivos. De la misma forma, subieron las cotizaciones de la habichuela ya que se redujo el ingreso desde Boyacá, Santander y Cundinamarca.

En el caso de las frutas se destacó el incremento en las cotizaciones de productos como los bananos criollo y Urabá, el tomate de árbol, el mango Tommy, la curuba, el aguacate papelillo, la piña gold, el limón Tahití, la granadilla y el maracuyá. En el caso del banano criollo, el incremento de los precios mayoristas obedeció a la reducción en la oferta procedente de Quindío, Santander y Antioquia donde se están terminando las cosechas.

También, subieron los precios mayoristas de las papas criolla limpia y nevada, el plátano hartón verde, la arracacha amarilla y la yuca ICA. Durante la semana se redujo la oferta de papa criolla limpia desde Boyacá, Nariño y Antioquia, por lo que su cotización aumentó.

CONTENIDO

Comportamiento de los precios	01
Informe de contexto	02
Indicador de abastecimiento	04
Lo que más sube y lo que más baja	07
Verduras y hortalizas	08
Frutas frescas	20
Tubérculos, raíces y plátanos	34
Granos, cárnicos y procesados	40
Precios de la panela.....	67
Precios del arroz	69


 El futuro
 es de todos

 Gobierno
 de Colombia

SIPSA

 SISTEMA DE INFORMACIÓN
 DE PRECIOS Y ABASTECIMIENTO
 DEL SECTOR AGROPECUARIO

INFORME DE CONTEXTO

Yuca: llega desde la Costa Caribe y los Llanos Orientales

La yuca es un producto con amplia demanda y comercialización en el país. Tanto sus raíces como sus hojas son aptas para el consumo humano y animal, por su alto contenido de carbohidratos, proteínas, vitaminas y minerales. Además, es un tubérculo muy apreciado por los agricultores por su tolerancia a la sequía y a los suelos infértiles.

La yuca no solo es utilizada para la preparación de diversos platos, también es usada por parte de la industria, para la elaboración de snacks, harinas, arepas y alimentos para animales, entre otros productos.

Las principales zonas de producción de este tubérculo se encuentran en los departamentos de Magdalena, Meta y Córdoba, que sumaron el 54% del total nacional para el año 2019, mientras que, como región, la Costa Caribe (Atlántico, Bolívar, Córdoba, La Guajira, Cesar, Sucre y Magdalena) es la más importante y suma el 59% del total nacional.

En la ciudad de Bogotá se comercializa principalmente la yuca procedente del departamento del Meta, específicamente del municipio de Granada, aunque también llega desde El Castillo, Fuente de Oro y Lejanías. En Medellín, por su parte, se comercializan las yucas criolla y chirosa procedentes principalmente de la zona del Urabá antioqueño, especialmente de los municipios de Mutatá y Chigorodó, también



Fuente: DANE

llega desde Armenia (Quindío), Tierralta (Córdoba), Sincelejo (Sucre) y Chinchiná (Caldas).

En cambio, el abastecimiento a algunos mercados de la Costa Caribe, como los de Barranquilla y Cartagena, es totalmente regional, destacándose la raíz que ingresa desde Tierralta (Córdoba), El Carmen de Bolívar, María la Baja (Bolívar), Repelón, Luruaco, Palmar de Varela (Atlántico), San Juan de Betulia y San Onofre (Sucre).

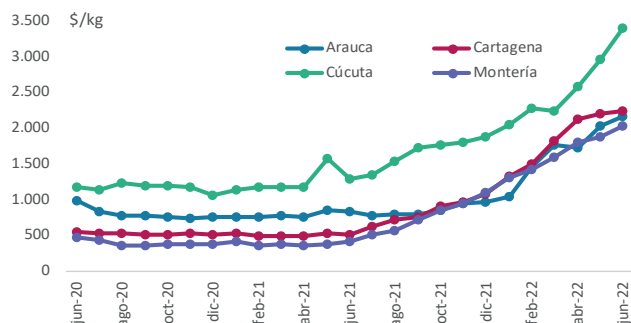
Otra zona productora importante es la ubicada en el sur del país, específicamente en San Andrés de Tumaco (Nariño) que provee no solo la capital del departamento, sino también mercados más lejanos como los de Cali, Bogotá y Neiva. En Cúcuta, por su parte, el abastecimiento de yuca se da especialmente del departamento de Norte de Santander, específicamente del municipio de Tibú.

Durante el último año los precios de la yuca han mostrado una tendencia al alza, siendo las cotizaciones más altas las registradas en mayo y junio de 2022. Esta situación obedeció a varios eventos que afectaron la oferta en las diferentes regiones del país.

En el caso de la yuca criolla, por ejemplo, se han registrado aumentos constantes en las cotizaciones desde agosto de 2021. Los mayores incrementos se presentaron en febrero de 2022 en la ciudad de Arauca, donde el alza de la cotización mayorista alcanzó el 42% provocada por las afectaciones del verano a los cultivos establecidos en los municipios Tame y Arauquita (Arauca).

PRECIOS MAYORISTAS

Gráfico 1. Comportamiento de los precios de la yuca criolla
Junio de 2021 a junio de 2022



Fuente: DANE-SIPSA

En los últimos tres meses los mayores incrementos en los precios de esta variedad de yuca se registraron en Cúcuta, pasando de \$2.230 el kilo en marzo a \$3.400 en junio. Este comportamiento estuvo asociado a la poca producción de la raíz en Tibú (Norte de Santander) y al menor ingreso desde Venezuela.

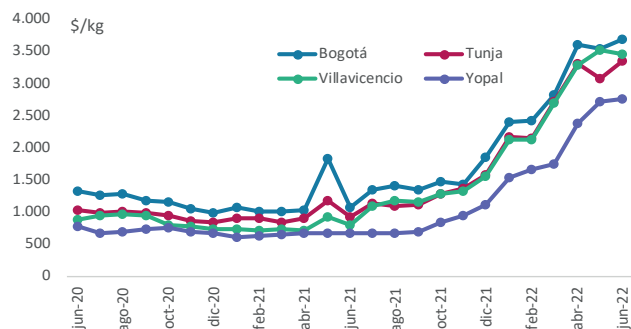
Es importante mencionar el aumento de la cotización en Cúcuta del 34% en mayo de 2021 como consecuencia del paro que se llevó a cabo en todo el territorio nacional y que dificultó el transporte de alimentos por las carreteras del país. Sin embargo, para el mes de junio, los precios bajaron en todos los mercados y se retornó a su nivel habitual.

Un comportamiento similar se registró para los precios mayoristas de la yuca llanera en los mercados de Bogotá, Tunja, Villavicencio y Yopal, con la diferencia que este caso el alza más importante de las cotizaciones se empezó a dar en el mes de diciembre de 2021, cuando comenzó a disminuir la producción en Fuente de Oro, Lejanías, Granada, Puerto López y San Martín (Meta).

Este comportamiento se presentó para todos los mercados estudiados y continuó hasta mayo o junio cuando se dio el pico de cosechas en esta región y mejoró el ingreso, con la consecuente caída de las cotizaciones, aunque también se observó una menor demanda dados los altos precios de esta raíz.

Aunque los precios de la yuca ICA subieron en este mismo periodo de estudio, no en todas las ciudades se dio un incremento en los últimos meses de 2022. Tal es el caso del mercado de Pasto, donde se han visto caídas en las cotizaciones desde abril de 2022.

Gráfico 2. Comportamiento de los precios de la yuca llanera
Junio de 2021 a junio de 2022

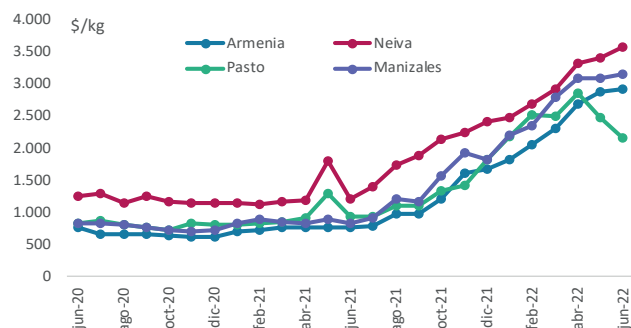


Fuente: DANE-SIPSA

En mayo de 2022 en la capital de Nariño se presentó una reducción del 13% en el precio mayorista de la yuca debido al aumento del abastecimiento desde las zonas productoras de Llorente (Nariño) y Putumayo y a la dificultad de envío del producto hacia otros mercados por los daños en la vía Panamericana.

En general, se encontró que la Costa Caribe tiene las mayores zonas dedicadas a la producción de este tubérculo, pero el departamento del Meta registra uno de los mayores volúmenes producidos pues cuenta con condiciones propicias para el cultivo.

Gráfico 3. Comportamiento de los precios de la yuca ICA
Junio de 2021 a junio de 2022



Fuente: DANE-SIPSA

Además, los precios de la yuca muestran alzas desde mediados de 2021, alcanzando los valores más altos en los meses de mayo y junio de 2022. Los incrementos se dieron por la menor producción en todo el territorio nacional, así como por las condiciones climáticas adversas en las zonas de cultivo. También se destaca el alza de los precios en mayo de 2021 asociada a factores externos a la producción, como lo fue el paro nacional.

INDICADOR DE ABASTECIMIENTO DE ALIMENTOS

Mayor oferta de alimentos procesados

El abastecimiento en los mercados mayoristas donde el SIPSA en el Componente de Abastecimiento tomó información para las semanas del 23 al 29 de junio y del 30 de junio al 6 de julio de 2022 aumentó en 3,98%.

La categoría de otros grupos creció 7,60%, el abastecimiento de los tubérculos, raíces y plátanos aumentó 4,57%, la oferta de frutas mejoró 4,17% y las verduras y hortalizas un 0,87%.

Entre los mercados mayoristas que registraron incrementos en su oferta de alimentos se encuentran los de Cúcuta, donde el aprovisionamiento mejoró 33,22% por los tubérculos, raíces y plátanos que registraron una variación del 49,00%, como consecuencia de la mayor entrada de papas única y superior y plátano hartón verde. En Mercasa, Pereira, el abastecimiento creció 28,07%, por la categoría otros grupos que registró un mayor suministro del orden del 77,44%, ante un aumento en el abastecimiento de maíz amarillo, aceites, sal yodada y leche pasteurizada UHT, principalmente.

El Centro Galerías en Manizales incrementó su acopio en un 10,70%, a causa de los tubérculos, raíces y plátanos que mejoraron sus inventarios en un 27,10% influenciado por alimentos como las papas superior, Betina y parda pastusa. En los mercados de Valledupar creció el ingreso en un 9,69%, por la



Fuente: DANE

categoría otros grupos que reportaron un ascenso del 36,76%, por el mayor ingreso de harinas, frijoles y pasta alimenticias.

Respecto a la Central Mayorista de Antioquia y la Plaza Minorista José en la ciudad de Medellín, el aprovisionamiento aumentó 8,28%, debido al grupo de los tubérculos, raíces y plátanos que presentó un mayor acopio del orden del 27,27%, debido al buen ingreso de papa capira, plátano hartón verde y yuca, entre otros. En Mercar, Armenia, su abastecimiento se incrementó en un 6,94% por la categoría otros grupos que reportaron un alza en sus inventarios del 75,12%, debido a alimentos como el maíz blanco, la sal yodada, la carne de res, las gaseosas y las maltas, entre otros.

En cuanto al Nuevo Mercado en Sincelejo, las cantidades de alimentos aumentaron en un 4,77% por las frutas que presentaron un ascenso del 12,10%, ante los mayores volúmenes de naranja Valencia y/o Sweet, y piña Gold. Finalmente, en Bazurto en Cartagena, mejoró la oferta de alimentos en un 3,95% por las frutas que ascendieron un 26,73%, como resultado de la mayor entrada de piña Gold, naranja Valencia y/o Sweet, banano Urabá y tomate de árbol.

La participación de los diferentes grupos en el total del abastecimiento para la semana comprendida del 30 de junio al 6 de julio fue la siguiente: los tubérculos, raíces y plátanos participaron con el 28,92%, las verduras y hortalizas concentraron el 28,40%, las frutas el 22,91% y los otros grupos el 19,77%.

Cuadro 1. Evolución del abastecimiento por ciudad 2022 (23 de junio al 6 de julio)

Total mercados			
Grupo	23 al 29 de junio	30 de junio al 6 de julio	Variación (%)
Frutas	26.361	27.460	4,17%
Tubérculos, raíces y plátanos	33.146	34.661	4,57%
Verduras y hortalizas	33.748	34.042	0,87%
Otros grupos	22.021	23.695	7,60%
Total general	115.275	119.859	3,98%

Armenia, Mercar			
Grupo	23 al 29 de junio	30 de junio al 6 de julio	Variación (%)
Frutas	435	439	0,72%
Tubérculos, raíces y plátanos	453	457	0,99%
Verduras y hortalizas	427	435	1,93%
Otros grupos	111	194	75,12%
Total	1.425	1.524	6,94%

Barranquilla, Barranquillita y Granabastos			
Grupo	23 al 29 de junio	30 de junio al 6 de julio	Variación (%)
Frutas	1.422	1.584	11,41%
Tubérculos, raíces y plátanos	1.707	1.712	0,30%
Verduras y hortalizas	1.806	1.707	-5,44%
Otros grupos	4.040	3.919	-3,01%
Total	8.975	8.922	-0,59%

Bogotá, D.C., Corabastos, Paloquemao, Plaza Las Flores y Plaza Samper Mendoza			
Grupo	23 al 29 de junio	30 de junio al 6 de julio	Variación (%)
Frutas	12.216	12.113	-0,85%
Tubérculos, raíces y plátanos	12.262	12.126	-1,11%
Verduras y hortalizas	15.535	15.438	-0,62%
Otros grupos	5.243	5.871	11,99%
Total	45.256	45.548	0,65%

Bucaramanga, Centroabastos			
Grupo	23 al 29 de junio	30 de junio al 6 de julio	Variación (%)
Frutas	2.195	2.197	0,12%
Tubérculos, raíces y plátanos	2.376	2.458	3,45%
Verduras y hortalizas	2.884	2.685	-6,91%
Otros grupos	346	605	74,83%
Total	7.801	7.945	1,84%

Cali, Cavasa y Santa Helena			
Grupo	23 al 29 de junio	30 de junio al 6 de julio	Variación (%)
Frutas	1.822	2.193	20,38%
Tubérculos, raíces y plátanos	2.816	3.010	6,90%
Verduras y hortalizas	2.429	2.684	10,53%
Otros grupos	2.945	2.498	-15,18%
Total	10.011	10.386	3,74%

Cartagena, Bazurto			
Grupo	23 al 29 de junio	30 de junio al 6 de julio	Variación (%)
Frutas	647	820	26,73%
Tubérculos, raíces y plátanos	1.728	1.546	-10,52%
Verduras y hortalizas	892	879	-1,48%
Otros grupos	1.311	1.514	15,45%
Total	4.578	4.759	3,95%

Cúcuta, Cenabastos y La Nueva Sexta			
Grupo	23 al 29 de junio	30 de junio al 6 de julio	Variación (%)
Frutas	919	982	6,96%
Tubérculos, raíces y plátanos	1.395	2.078	49,00%
Verduras y hortalizas	1.145	1.373	19,92%
Otros grupos	2.045	2.897	41,69%
Total	5.503	7.330	33,22%

Ibagué, Plaza La 21			
Grupo	23 al 29 de junio	30 de junio al 6 de julio	Variación (%)
Frutas	159	189	18,39%
Tubérculos, raíces y plátanos	435	455	4,75%
Verduras y hortalizas	284	253	-10,79%
Otros grupos	84	89	5,59%
Total	962	986	2,50%

Ipiales, Centro de Acopio de Ipiales			
Grupo	23 al 29 de junio	30 de junio al 6 de julio	Variación (%)
Frutas	0	38	-
Tubérculos, raíces y plátanos	427	392	-8,18%
Verduras y hortalizas	547	450	-17,76%
Total	974	880	-9,66%

Manizales, Centro Galerías			
Grupo	23 al 29 de junio	30 de junio al 6 de julio	Variación (%)
Frutas	218	227	4,10%
Tubérculos, raíces y plátanos	231	294	27,10%
Verduras y hortalizas	230	239	3,90%
Otros grupos	197	210	6,65%
Total	876	970	10,70%

Medellín, Central Mayorista de Antioquia y Plaza Minorista José María Villa			
Grupo	23 al 29 de junio	30 de junio al 6 de julio	Variación (%)
Frutas	3.449	3.974	15,22%
Tubérculos, raíces y plátanos	3.258	4.146	27,27%
Verduras y hortalizas	3.700	3.824	3,36%
Otros grupos	3.987	3.641	-8,66%
Total	14.394	15.586	8,28%

Cuadro 1. Evolución del abastecimiento por ciudad (conclusión)
2022 (23 de junio al 6 de julio)**Montería, Mercado del Sur**

Grupo	23 al 29 de junio	30 de junio al 6 de julio	Variación (%)
Frutas	104	95	-8,19%
Tubérculos, raíces y plátanos	443	410	-7,34%
Verduras y hortalizas	260	258	-0,84%
Otros grupos	45	60	34,77%
Total	851	823	-3,25%

Santa Marta (Magdalena)

Grupo	23 al 29 de junio	30 de junio al 6 de julio	Variación (%)
Frutas	194	214	10,13%
Tubérculos, raíces y plátanos	335	364	8,83%
Verduras y hortalizas	208	242	16,30%
Otros grupos	198	140	-29,41%
Total	935	960	2,65%

Neiva, Surabastos

Grupo	23 al 29 de junio	30 de junio al 6 de julio	Variación (%)
Frutas	281	285	1,27%
Tubérculos, raíces y plátanos	515	522	1,38%
Verduras y hortalizas	610	573	-6,05%
Otros grupos	291	374	28,64%
Total	1.697	1.754	3,36%

Sincelejo, Nuevo Mercado

Grupo	23 al 29 de junio	30 de junio al 6 de julio	Variación (%)
Frutas	128	144	12,10%
Tubérculos, raíces y plátanos	559	569	1,80%
Verduras y hortalizas	335	347	3,77%
Otros grupos	176	195	10,77%
Total	1.198	1.255	4,77%

Pasto, El Potrerillo

Grupo	23 al 29 de junio	30 de junio al 6 de julio	Variación (%)
Frutas	368	259	-29,77%
Tubérculos, raíces y plátanos	1.244	1.179	-5,24%
Verduras y hortalizas	608	730	20,04%
Otros grupos	10	2	-84,36%
Total	2.230	2.169	-2,74%

Tunja, Complejo de Servicios del Sur

Grupo	23 al 29 de junio	30 de junio al 6 de julio	Variación (%)
Frutas	522	436	-16,52%
Tubérculos, raíces y plátanos	769	831	8,01%
Verduras y hortalizas	632	636	0,63%
Otros grupos	0	0,2	-
Total	1.923	1.903	-1,06%

Pereira, Mercasa

Grupo	23 al 29 de junio	30 de junio al 6 de julio	Variación (%)
Frutas	391	446	13,92%
Tubérculos, raíces y plátanos	465	408	-12,23%
Verduras y hortalizas	318	398	24,95%
Otros grupos	512	908	77,44%
Total	1.687	2.160	28,07%

Valledupar, Mercabastos y Mercado Nuevo

Grupo	23 al 29 de junio	30 de junio al 6 de julio	Variación (%)
Frutas	336	323	-3,99%
Tubérculos, raíces y plátanos	266	284	7,08%
Verduras y hortalizas	279	309	10,50%
Otros grupos	187	256	36,76%
Total	1.068	1.172	9,69%

Popayán, Plaza de Mercado del Barrio Bolívar

Grupo	23 al 29 de junio	30 de junio al 6 de julio	Variación (%)
Frutas	118	93	-20,91%
Tubérculos, raíces y plátanos	756	714	-5,57%
Verduras y hortalizas	123	87	-29,20%
Otros grupos	113	120	6,11%
Total	1.111	1.015	-8,64%

Villavicencio, Central de Abastos de Villavicencio

Grupo	23 al 29 de junio	30 de junio al 6 de julio	Variación (%)
Frutas	435	410	-5,74%
Tubérculos, raíces y plátanos	708	705	-0,43%
Verduras y hortalizas	497	494	-0,49%
Otros grupos	182	204	11,87%
Total	1.821	1.812	-0,48%

CIUDADES	LO QUE MÁS SUBE	LO QUE MÁS BAJA
Bogotá D. C.	Habichuela, apio, arveja verde en vaina, cebolla cabezona roja y blanca, coles, brócoli, lechuga Batavia, pepino de rellenar, uvas red globe nacional y verde, limón Tahití, maracuyá, mango de azúcar, tomate de árbol, banano Urabá, mandarina Arrayana, curuba, granadilla y papa sabanera.	Tomates chonto y larga vida, berenjena, pepino cohombro, cebolla junca Aquitania, ajo importado, pimentón, espinaca, chócolo mazorca, haba verde, pitahaya, melón Cantalup, guayaba pera, limón común, papayas Paulina y tainung, uva Isabela, piña perolera, huevo rojo A y pierna pernil sin rabadilla.
Medellín	Ají topito dulce, habichuela, arveja verde en vaina, apio, remolacha, tomate chonto regional, lechuga Batavia, cebollas cabezona blanca y junca, rábano rojo, ajo, pepino cohombro, fríjol verde cargamanto, mango común, mandarina Oneco, limones común y Tahití, gulupa, arracacha blanca, papa nevada y plátano guineo.	Pimentón verde, cebolla puerro, ciruela roja, guayaba pera valluna, manzana nacional, guanábana, durazno nacional, papaya Maradol, pitahaya, papa R-12 negra, cazuela de mariscos (paquete) y sierra entera congelada.
Bucaramanga	Coliflor, espinaca, cebolla cabezona blanca y rojas importada y ocañera, brócoli, arveja verde en vaina, habichuela, pimentón verde, lechuga Batavia, maracuyá, mangos de azúcar y Tommy, aguacate común, ciruela roja, uva red globe nacional, mandarina común, papas criolla limpia, única y parda pastusa.	Remolacha, pimentón, zanahoria, pepino cohombro, pitahaya, melón Cantalup, arracacha amarilla, aceite vegetal mezcla, arveja verde seca importada y fríjol radical.
Cúcuta	Habichuela, calabaza, remolacha regional, cebolla junca Berlín, chócolo mazorca, mora de Castilla, fresa, papaya Maradol, aguacate papelillo, mango Tommy, pernil sin hueso, costilla, cabeza de lomo y lomo sin hueso de cerdo, muchacho y bola de pierna de res y piernas de pollo.	Pimentón, fríjol verde bolo y en vaina, repollo verde, tomates Riogrande y chonto, pepino cohombro, zanahoria, lechugas Batavia y crespita verde, ajo, uchuva con cáscara, curuba, granadilla, papas criolla limpia, única y superior, arracacha amarilla, lomo fino y pecho de res.
Cali	Apio, lechuga Batavia, cebolla cabezona blanca bogotana, chócolo mazorca, arveja verde en vaina pastusa, uva red globe nacional, granadilla, limones Tahití y común, melón Cantalup, mango Tommy, piña gold y arracacha amarilla.	Pimentón, zanahoria bogotana, fríjol verde cargamanto, ajo importado, tomate chonto, guayaba pera, fresa y papa única.
Barranquilla	Cebollas junca Berlín y cabezona blanca, habichuela, espinaca, repollo blanco, remolacha, apio, guayaba Atlántico, mango de azúcar, maracuyá valluno y papa única.	Zanahoria bogotana, tomates chonto y Riogrande bumangués, ajo importado, pepino cohombro y pimentón.
Pereira	Arveja verde en vaina, apio, cebolla cabezona roja y blanca, remolacha, fríjol verde en vaina, limones mandarina, Tahití y común, tangelo, maracuyá, uva red globe nacional, banano criollo, naranja Valencia, arracacha blanca, plátano hartón maduro y verde, pastas alimenticias y fríjoles bolón y cargamanto rojo.	Pepino cohombro, tomate chonto, ajo importado, pimentón, mandarina Oneco, pitahaya, lulo, patilla y uva roja.
Cartagena	Ají topito dulce, apio, cebollas cabezona blanca y roja y junca Berlín, lechuga Batavia, limón común, uva red globe nacional, papaya tainung, ñames diamante y espino, fríjol palomito importado, arveja verde seca importada y alas de pollo con costillar.	Remolacha.

VERDURAS Y HORTALIZAS

Menor disponibilidad de apio

En esta semana aumentaron los precios del apio en treinta de los treinta y tres mercados en los que se negoció. Esto se dio como respuesta a la menor disponibilidad del producto asociado a bajas en la recolección y lluvias en las zonas de producción de la sabana de Bogotá, Marinilla, El Santuario (Antioquia), Cajicá, Cota, Madrid, Mosquera y Funza (Cundinamarca), Ramiriquí, Duitama y Santa Rosa de Viterbo (Boyacá). Por ejemplo, el kilo en Santa Marta y Santa Elena en Cali se vendió a \$2.447 y a \$1.902, respectivamente, lo que representó un aumento promedio en el precio de 39,90%.

También aumentaron las cotizaciones de la lechuga Batavia, la habichuela y la cebolla cabezona blanca. En el caso de la lechuga Batavia, se presentó una tendencia al alza en treinta y cinco de los cuarenta centros mayoristas en los que se vendió esta semana. Esto obedeció a un menor ingreso del producto oriundo de Ipiales (Nariño), Mosquera, Madrid, Facatativá, Funza, Zipaquirá, Cota (Cundinamarca), Sonsón, Marinilla, El Santuario (Antioquia), Mutiscua (Norte de Santander), Sogamoso, Nobsa, Duitama, Tibasosa, Paipa, Floresta (Boyacá) y Bogotá. Por ejemplo, en Cavasa en Cali el kilo se negoció a \$2.276, luego de que las cotizaciones de esta verdura se incrementaran 46,08%.

En cuanto a la habichuela, de los cuarenta y un mercados en los que se transó esta semana, treinta y cuatro presentaron un aumento en sus cotizaciones. Esto respondió a una mayor demanda de producto por parte de los compradores y a un menor abastecimiento

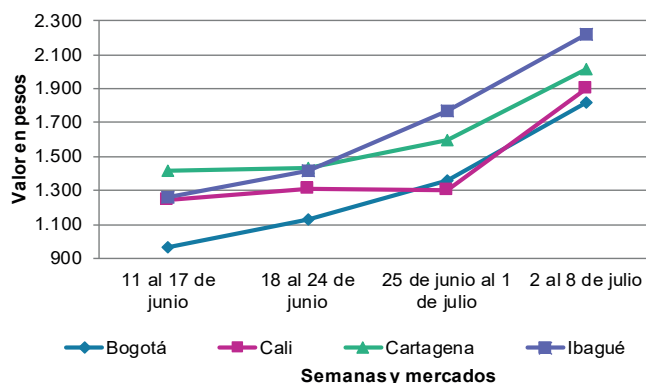
desde las zonas de cultivo de Santander, Norte de Santander, Huila, Antioquia, Valle del Cauca, Cundinamarca y Sucre.

Por su parte, la cebolla cabezona blanca, a raíz de la caída en las ventas, sumado a una menor producción en los cultivos de Urrao, Concepción, Sonsón, Santa Rosa de Osos (Antioquia), La Unión (Valle del Cauca), Anserma, Aguadas (Caldas), Chiquinquirá (Boyacá), Cabrera, Fusagasugá (Cundinamarca) y Pitalito (Huila), evidenció un aumento en su precio en veintisiete de los treinta y un centros mayoristas en los que se comercializó esta semana.

En contraste, el tomate chonto y el pimentón reportaron reducciones en sus cotizaciones durante la semana. Una menor demanda por parte de los compradores y la mayor disponibilidad de tomate chonto desde Antioquia, Santander, Norte de Santander, Caldas, Risaralda, Boyacá y Valle del Cauca, ocasionó que los precios bajaran en veinticinco de los veintinueve mercados en los que se vendió. Por ejemplo, en Tunja y Cenabastos en Cúcuta se comercializó a \$1.894 y a \$2.522 el kilo, respectivamente, luego de una baja promedio de 19,03% en sus precios mayoristas.

Asimismo, debido a una mayor disponibilidad de producto desde Antioquia, Santander, Norte de Santander, Boyacá, Valle del Cauca, Caldas y Risaralda, la cotización del pimentón se redujo en treinta y tres de las cuarenta y tres centrales mayoristas en las que se vendió durante esta semana.

Gráfico 4. Comportamiento de los precios del apio 2022 (11 de junio al 8 de julio)



Fuente: DANE, SIPSA.

Cuadro 2. Mercados mayoristas. Precios de venta de verduras y hortalizas 2022 (2 al 8 de julio)

Productos y mercados	Pesos por kilogramo				Tendencia	Productos y mercados	Pesos por kilogramo				Tendencia
	Mínimo	Máximo	Medio				Mínimo	Máximo	Medio		
Acelga						Ahuyamín (Sakata) (continuación)					
Armenia, Mercar	1.867	2.000	1.911		++	Chiquinquirá (Boyacá)	1.400	1.500	1.433		+++
Bogotá, D.C., Corabastos	1.133	1.667	1.404		+	Duitama (Boyacá), Mercaplaza	1.100	1.200	1.133		++
Bucaramanga, Centroabastos	2.000	2.000	2.000		=	Florencia (Cauquetá)	1.440	1.600	1.493		-
Chiquinquirá (Boyacá)	2.400	3.000	2.550		++	Ibagué, Plaza La 21	2.000	2.400	2.150		+
Duitama (Boyacá), Mercaplaza	1.400	1.500	1.433		-	Neiva, Surabastos	1.440	1.600	1.527		+
Florencia (Cauquetá)	3.000	3.200	3.100		=	Pamplona (Norte de Santander)	1.500	1.500	1.500		=
Ibagué, Plaza La 21	2.080	2.560	2.258		-	San Gil (Santander)	800	800	800		=
Ipiales (Nariño), Ipiales somos todos	2.000	2.500	2.194		+	Tibasosa (Boyacá), Coomproriente	800	1.000	873		+
Medellín, Central Mayorista de Antioquia	2.000	3.000	2.285		++	Tunja, Complejo de Servicios del Sur	800	1.000	929		++
Neiva, Surabastos	3.750	3.750	3.750		+	Villavicencio, CAV	1.200	1.800	1.430		++
Pamplona (Norte de Santander)	2.500	3.000	2.750		+	Yopal (Casanare)	1.560	1.600	1.580		++
Pasto, El Potrerillo	3.500	4.000	3.750		+	Aji topito dulce					
Pereira, Mercasa	2.500	3.000	2.622		-	Cartagena, Bazurto	8.000	9.000	8.667		+++
Tibasosa (Boyacá), Coomproriente	1.500	1.500	1.500		-	Medellín, Central Mayorista de Antioquia	3.000	3.300	3.230		+++
Tunja, Complejo de Servicios del Sur	2.000	2.500	2.167		+	Montería, Mercado del Sur	7.125	10.000	8.698		+++
Villavicencio, CAV	2.500	3.000	2.817		+++	Sincelejo, Nuevo Mercado	7.500	8.750	8.021		+++
Yopal (Casanare)	2.000	2.000	2.000		+++	Ajo					
Ahuyama						Bogotá, D.C., Corabastos	11.000	16.000	13.318		+
Armenia, Mercar	1.300	1.400	1.333		++	Chiquinquirá (Boyacá)	6.000	6.500	6.167		+
Barranquilla, Granabastos	1.714	1.743	1.724		+	Cúcuta, Cenabastos	4.000	4.500	4.125		-
Bogotá, D.C., Corabastos	2.000	2.400	2.170		+	Duitama (Boyacá), Mercaplaza	4.500	5.000	4.667		-
Bucaramanga, Centroabastos	1.200	1.300	1.225		=	Ipiales (Nariño), Ipiales somos todos	7.500	8.000	7.667		+
Buenaventura (Valle del Cauca)	1.700	1.900	1.800		+	Manizales, Centro Galerías	8.750	8.750	8.750		-
Cali, Cavasa	1.300	1.400	1.394		+	Medellín, Central Mayorista de Antioquia	8.000	11.000	10.375		++
Cali, Santa Elena	1.200	1.300	1.225		+	Pamplona (Norte de Santander)	3.500	4.500	3.917		-
Cartago (Valle del Cauca)	1.300	1.800	1.500		++	Pasto, El Potrerillo	7.500	8.500	8.125		-
Cúcuta, Cenabastos	1.300	1.400	1.354		-	Pereira, La 41	9.444	10.000	9.722		-
Duitama (Boyacá), Mercaplaza	1.188	1.250	1.229		+	Pereira, Mercasa	8.889	10.000	9.395		-
Ibagué, Plaza La 21	1.500	1.600	1.508		+	Tibasosa (Boyacá), Coomproriente	5.000	5.600	5.250		-
Manizales, Centro Galerías	1.500	1.500	1.500		=	Tunja, Complejo de Servicios del Sur	4.500	5.500	5.033		-
Medellín, Central Mayorista de Antioquia	1.000	1.300	1.125		-	Túquerres (Nariño)	8.500	9.000	8.583		+
Medellín, Plaza Minorista "José María Villa"	1.000	1.200	1.075		-	Villavicencio, CAV	6.000	8.000	6.958		-
Palmira (Valle del Cauca)	1.300	1.500	1.400		+	Yopal (Casanare)	8.000	8.250	8.125		+
Pamplona (Norte de Santander)	1.500	1.500	1.500		=	Ajo importado					
Pereira, La 41	1.300	1.500	1.367		-	Arauca (Arauca)	6.200	8.500	7.150		-
Pereira, Mercasa	1.400	1.700	1.533		+	Armenia, Mercar	11.000	12.000	11.417		+
Popayán, Plaza de mercado del barrio Bolívar	1.760	1.800	1.780		++	Barranquilla, Barranquillita	5.400	6.000	5.622		-
San Gil (Santander)	1.100	1.100	1.100		=	Barranquilla, Granabastos	5.000	6.800	5.961		-
Sincelejo, Nuevo Mercado	1.400	1.600	1.500		-	Bogotá, D.C., Corabastos	5.500	6.500	6.024		-
Socorro (Santander)	1.100	1.200	1.150		=	Bucaramanga, Centroabastos	7.000	7.500	7.350		-
Tibasosa (Boyacá), Coomproriente	1.400	1.600	1.500		+	Buenaventura (Valle del Cauca)	6.500	7.500	7.083		+
Tuluá (Valle del Cauca)	1.200	1.400	1.288		-	Cali, Cavasa	5.500	6.500	5.875		-
Tunja, Complejo de Servicios del Sur	781	938	854		++	Cali, Santa Elena	5.500	6.500	5.938		-
Yopal (Casanare)	1.500	1.500	1.500		=	Cartagena, Bazurto	6.000	6.500	6.167		-
Ahuyamín (Sakata)						Cartago (Valle del Cauca)	6.500	7.800	7.225		-
Arauca (Arauca)	1.000	1.100	1.050		=	Cúcuta, Cenabastos	6.000	6.500	6.375		-
Bogotá, D.C., Corabastos	1.400	1.960	1.633		++	Ibagué, Plaza La 21	6.000	7.500	6.833		-
Bucaramanga, Centroabastos	600	640	611		+	Ipiales (Nariño), Ipiales somos todos	6.500	6.500	6.500		=

Cuadro 2. Mercados mayoristas. Precios de venta de verduras y hortalizas (continuación)
2022 (2 al 8 de julio)

Productos y mercados	Pesos por kilogramo				Tendencia	Productos y mercados	Pesos por kilogramo				Tendencia
	Mínimo	Máximo	Medio				Mínimo	Máximo	Medio		
Ajo importado (continuación)						Arveja verde en vaina					
Manizales, Centro Galerías	6.000	8.000	6.750	-		Arauca (Arauca)	4.239	4.652	4.362	-	
Medellín, Central Mayorista de Antioquia	6.000	7.000	6.610	+		Armenia, Mercar	4.800	5.200	4.933	-	
Medellín, Plaza Minorista "José María Villa"	6.000	6.200	6.100	-		Barranquilla, Barranquillita	8.900	10.000	9.322	+	
Montería, Mercado del Sur	6.000	6.500	6.350	+		Barranquilla, Granabastos	7.400	7.600	7.467	-	
Neiva, Surabastos	6.000	8.000	6.421	+		Bogotá, D.C., Corabastos	6.600	7.200	6.847	+++	
Palmira (Valle del Cauca)	5.800	6.200	6.025	-		Bucaramanga, Centroabastos	5.400	6.000	5.708	+++	
Pasto, El Potrerillo	6.500	7.000	6.833	-		Cartago (Valle del Cauca)	4.800	6.000	5.233	++	
Pereira, La 41	7.000	9.500	8.083	-		Chiquinquirá (Boyacá)	6.000	6.800	6.267	+	
Pereira, Mercasa	5.200	6.500	5.878	-		Cúcuta, Cenabastos	6.500	7.500	6.854	-	
Popayán, Plaza de mercado del barrio Bolívar	6.500	7.000	6.688	+		Duitama (Boyacá), Mercaplaza	4.800	5.000	4.867	++	
Sincelejo, Nuevo Mercado	6.500	7.500	6.958	+		El Carmen de Viboral (Antioquia)	4.800	5.000	4.900	+++	
Tuluá (Valle del Cauca)	6.500	8.500	7.367	-		El Santuario (Antioquia)	4.800	4.800	4.800	++	
Valledupar, Mercabastos	5.500	6.200	5.839	-		Ibagué, Plaza La 21	4.400	6.400	5.167	++	
						La Ceja (Antioquia)	5.000	6.000	5.467	+++	
						Manizales, Centro Galerías	4.600	5.000	4.867	=	
						Marinilla (Antioquia)	4.000	5.000	4.417	++	
						Medellín, Central Mayorista de Antioquia	4.800	5.300	5.065	+++	
						Medellín, Plaza Minorista "José María Villa"	5.000	5.500	5.325	++	
						Neiva, Surabastos	4.000	5.600	4.750	++	
						Palmira (Valle del Cauca)	3.960	4.600	4.295	+	
						Pamplona (Norte de Santander)	4.800	6.250	5.737	+++	
						Pereira, La 41	4.960	5.600	5.240	+++	
						Pereira, Mercasa	4.480	5.600	4.987	++	
						Rionegro (Antioquia)	4.600	5.000	4.790	+	
						San Vicente (Antioquia)	4.500	5.000	4.625	+++	
						Sonsón (Antioquia)	3.500	3.833	3.658	+	
						Tibasosa (Boyacá), Coomproriente	4.000	4.800	4.313	+	
						Tuluá (Valle del Cauca)	4.800	6.400	5.467	+++	
						Tunja, Complejo de Servicios del Sur	4.400	5.200	4.767	-	
						Villavicencio, CAV	4.800	7.200	5.867	+++	
						Yopal (Casanare)	5.729	5.833	5.781	+++	
						Arveja verde en vaina pastusa					
						Bogotá, D.C., Corabastos	4.200	5.400	4.754	+	
						Cali, Cavasa	4.800	5.600	5.200	+++	
						Cali, Santa Elena	4.200	5.000	4.567	+	
						La Unión (Nariño)	3.400	3.600	3.500	-	
						Medellín, Central Mayorista de Antioquia	4.600	5.200	4.853	+++	
						Pasto, El Potrerillo	4.000	4.400	4.100	++	
						Popayán, Plaza de mercado del barrio Bolívar	4.960	5.200	5.015	+++	
						Berenjena					
						Barranquilla, Barranquillita	950	1.000	992	+	
						Bogotá, D.C., Corabastos	3.000	3.600	3.231	-	
						Manizales, Centro Galerías	3.000	3.000	3.000	=	
						Medellín, Central Mayorista de Antioquia	2.800	3.500	3.095	+	
						Montería, Mercado del Sur	1.692	1.692	1.692	+	
						Pereira, Mercasa	3.400	3.500	3.478	-	
						Sincelejo, Nuevo Mercado	1.500	1.700	1.617	-	

Cuadro 2. Mercados mayoristas. Precios de venta de verduras y hortalizas (continuación)
2022 (2 al 8 de julio)

Productos y mercados	Pesos por kilogramo				Tendencia	Productos y mercados	Pesos por kilogramo				Tendencia
	Mínimo	Máximo	Medio				Mínimo	Máximo	Medio		
Brócoli						Cebolla cabezona blanca (continuación)					
Armenia, Mercar	3.200	3.200	3.200		+++	Cúcuta, Cenabastos	1.500	1.700	1.650		-
Barranquilla, Barranquillita	8.000	10.000	8.667		+	Duitama (Boyacá), Mercaplaza	1.600	1.800	1.700		++
Barranquilla, Granabastos	7.000	8.500	7.767		+	Florencia (Caquetá)	2.000	2.100	2.050		++
Bogotá, D.C., Corabastos	5.500	8.000	6.697		++	Ibagué, Plaza La 21	1.700	2.240	1.903		++
Bucaramanga, Centroabastos	6.500	7.000	6.883		+++	Ipiales (Nariño), Ipiales somos todos	1.538	1.538	1.538		=
Cali, Santa Elena	2.800	3.000	2.900		-	Manizales, Centro Galerías	1.900	2.200	2.021		++
Chiquinquirá (Boyacá)	2.500	3.000	2.733		++	Medellín, Central Mayorista de Antioquia	1.957	2.174	2.043		++
Cúcuta, Cenabastos	5.000	5.000	5.000		-	Medellín, Plaza Minorista "José María Villa"	1.800	2.200	2.020		++
Duitama (Boyacá), Mercaplaza	2.800	3.000	2.933		+++	Montería, Mercado del Sur	1.700	2.000	1.913		+++
Ibagué, Plaza La 21	2.500	3.500	3.014		++	Pamplona (Norte de Santander)	1.600	1.800	1.683		-
Ipiales (Nariño), Ipiales somos todos	2.500	2.917	2.639		+	Pereira, La 41	1.800	2.000	1.890		++
Manizales, Centro Galerías	6.000	6.667	6.233		+	Pereira, Mercasa	1.600	1.920	1.800		++
Marinilla (Antioquia)	3.500	4.500	4.000		++	Rionegro (Antioquia)	1.771	2.188	1.914		+
Medellín, Central Mayorista de Antioquia	4.000	7.000	5.400		+	San Gil (Santander)	1.700	2.000	1.813		++
Medellín, Plaza Minorista "José María Villa"	4.000	5.000	4.558		+	Santa Marta (Magdalena)	2.000	2.240	2.176		++
Neiva, Surabastos	7.000	8.400	7.467		+	Sincelejo, Nuevo Mercado	1.900	2.100	1.975		++
Palmira (Valle del Cauca)	2.833	2.917	2.889		+	Socorro (Santander)	1.800	1.800	1.800		+++
Pamplona (Norte de Santander)	4.000	5.000	4.500		=	Tibasosa (Boyacá), Coomproriente	1.600	1.600	1.600		++
Pasto, El Potrerillo	2.000	2.000	2.000		n.d.	Tunja, Complejo de Servicios del Sur	1.400	1.700	1.608		+++
Pereira, Mercasa	2.400	3.200	3.022		=	Valledupar, Mercabastos	1.800	2.200	1.997		++
Tibasosa (Boyacá), Coomproriente	2.500	3.000	2.713		-	Villavicencio, CAV	1.800	2.200	2.025		+++
Tunja, Complejo de Servicios del Sur	3.000	3.600	3.350		+	Yopal (Casanare)	2.042	2.083	2.063		+
Túquerres (Nariño)	1.667	2.083	1.903		+						
Villavicencio, CAV	5.067	6.000	5.567		+	Cebolla cabezona blanca bogotana					
Calabacín						Buenaventura (Valle del Cauca)	2.083	2.292	2.191		++
Bogotá, D.C., Corabastos	2.000	2.100	2.017		+	Cali, Cavasa	1.875	2.083	1.969		++
Bucaramanga, Centroabastos	2.000	2.500	2.198		+	Cali, Santa Elena	1.667	1.875	1.797		++
Duitama (Boyacá), Mercaplaza	1.750	2.000	1.833		+++	Neiva, Surabastos	1.700	1.960	1.803		++
Medellín, Central Mayorista de Antioquia	1.500	1.700	1.555		-	Palmira (Valle del Cauca)	1.771	1.875	1.823		+
Medellín, Plaza Minorista "José María Villa"	1.600	2.000	1.780		+	Cebolla cabezona blanca pastusa					
Tibasosa (Boyacá), Coomproriente	1.350	1.750	1.550		++	Pasto, El Potrerillo	1.354	1.667	1.467		-
Tunja, Complejo de Servicios del Sur	1.500	1.750	1.588		-	Popayán, Plaza de mercado del barrio					
Calabaza						Bolívar	2.083	2.188	2.120		+
Bogotá, D.C., Corabastos	1.120	1.200	1.187		-	Túquerres (Nariño)	1.771	1.979	1.875		+
Cúcuta, Cenabastos	889	1.333	1.167		+++	Cebolla cabezona roja					
Medellín, Central Mayorista de Antioquia	1.000	1.200	1.103		+	Arauca (Arauca)	1.600	2.360	1.870		+
Villavicencio, CAV	1.250	1.500	1.479		+	Barranquilla, Barranquillita	2.844	2.889	2.874		n.d.
Cebolla cabezona blanca						Barranquilla, Granabastos	2.378	2.444	2.411		+
Arauca (Arauca)	1.458	1.875	1.667		+	Bogotá, D.C., Corabastos	1.800	2.400	2.089		+++
Armenia, Mercar	1.400	1.700	1.567		-	Cartagena, Bazurto	2.444	2.889	2.657		+++
Barranquilla, Barranquillita	1.960	2.160	2.037		++	Cúcuta, Cenabastos	1.600	1.600	1.600		=
Barranquilla, Granabastos	1.960	2.000	1.988		++	Florencia (Caquetá)	3.000	3.000	3.000		+++
Bogotá, D.C., Corabastos	1.760	2.000	1.872		++	Pereira, Mercasa	2.400	2.720	2.589		++
Bucaramanga, Centroabastos	1.700	2.000	1.870		+++	Santa Marta (Magdalena)	2.340	2.750	2.545		=
Cartagena, Bazurto	2.100	2.400	2.228		++	Sincelejo, Nuevo Mercado	2.222	2.667	2.481		++
Cartago (Valle del Cauca)	1.875	2.396	2.109		+	Tibasosa (Boyacá), Coomproriente	1.600	2.000	1.750		+++
Chiquinquirá (Boyacá)	1.400	1.600	1.567		+	Valledupar, Mercabastos	2.444	3.500	2.943		+++
						Valledupar, Mercado Nuevo	2.444	3.500	2.954		+++

Cuadro 2. Mercados mayoristas. Precios de venta de verduras y hortalizas (continuación)
2022 (2 al 8 de julio)

Productos y mercados	Pesos por kilogramo				Tendencia	Productos y mercados	Pesos por kilogramo				Tendencia
	Mínimo	Máximo	Medio	Precios			Mínimo	Máximo	Medio	Precios	
Cebolla cabezona roja importada						Cebolla junca Berlín					
Barranquilla, Barranquillita	3.217	3.217	3.217		+	Barranquilla, Barranquillita	2.000	2.167	2.111		+++
Bucaramanga, Centroabastos	3.229	3.333	3.302		+++	Barranquilla, Granabastos	1.833	1.933	1.903		+
Cartagena, Bazurto	3.152	3.370	3.270		+	Cartagena, Bazurto	2.333	2.667	2.578		+
Ipiales (Nariño), Ipiales somos todos	2.826	3.043	2.917		-	Cúcuta, Cenabastos	1.406	1.875	1.634		++
Medellín, Central Mayorista de Antioquia	2.609	3.043	2.883		++	Pamplona (Norte de Santander)	1.563	1.563	1.563		n.d.
Medellín, Plaza Minorista "José María Villa"	2.500	3.000	2.893		-	Valledupar, Mercabastos	1.833	2.000	1.972		++
Montería, Mercado del Sur	3.043	3.261	3.116		-						
Cebolla cabezona roja ocañera						Cebolla junca pastusa					
Bucaramanga, Centroabastos	2.188	2.708	2.479		+++	La Unión (Nariño)	1.867	2.133	2.000		+
Cebolla cabezona roja peruana						Cebolla junca Tenerife					
Montería, Mercado del Sur	1.556	2.444	2.061		-	Cali, Cavasa	2.750	3.000	2.922		+
Sincelejo, Nuevo Mercado	2.935	3.043	3.034		-	Cali, Santa Elena	2.250	2.500	2.400		+
Cebolla junca						Cebolla puerro					
Arauca (Arauca)	2.407	2.556	2.509		-	Bogotá, D.C., Corabastos	2.500	3.250	2.958		+
Armenia, Mercar	2.000	2.143	2.095		+	Cúcuta, Cenabastos	4.500	5.000	4.792		-
Bucaramanga, Centroabastos	1.406	1.719	1.609		+	Medellín, Central Mayorista de Antioquia	3.000	4.000	3.630		-
Cartago (Valle del Cauca)	1.920	4.000	2.893		+++	Pamplona (Norte de Santander)	3.000	3.500	3.250		=
Florencia (Caquetá)	2.160	2.200	2.180		-	Cebollín chino					
Ipiales (Nariño), Ipiales somos todos	3.500	4.000	3.750		+	Barranquilla, Barranquillita	3.800	8.000	5.311		+++
La Ceja (Antioquia)	1.200	2.000	1.513		-	Chócolo mazorca					
Manizales, Centro Galerías	2.800	2.880	2.853		++	Armenia, Mercar	929	1.000	964		=
Medellín, Central Mayorista de Antioquia	1.882	3.200	2.434		+++	Armenia, Retiro	971	1.000	986		=
Medellín, Plaza Minorista "José María Villa"	2.600	3.000	2.778		-	Bogotá, D.C., Corabastos	1.600	2.200	1.868		-
Montería, Mercado del Sur	2.083	2.583	2.417		-	Bucaramanga, Centroabastos	1.120	1.200	1.164		+
Pereira, La 41	2.933	3.200	3.022		+	Buenaventura (Valle del Cauca)	2.043	2.114	2.081		+
Pereira, Mercasa	2.667	3.000	2.852		-	Cali, Cavasa	1.929	2.000	1.994		++
Rionegro (Antioquia)	1.300	1.600	1.458		-	Cali, Santa Elena	1.643	1.714	1.690		++
Sincelejo, Nuevo Mercado	2.000	2.200	2.077		-	Cartagena, Bazurto	875	1.000	951		+
Sonsón (Antioquia)	1.429	1.643	1.554		++	Cartago (Valle del Cauca)	1.750	1.900	1.850		+
Túquerres (Nariño)	4.000	4.500	4.125		++	Chiquinquirá (Boyacá)	1.400	1.600	1.433		-
Villavicencio, CAV	2.167	2.500	2.342		-	Cúcuta, Cenabastos	1.273	1.455	1.328		+
Yopal (Casanare)	2.333	2.433	2.383		+	Duitama (Boyacá), Mercaplaza	1.600	1.600	1.600		-
Cebolla junca Aquitania						Ibague, Plaza La 21	1.280	1.760	1.511		-
Bogotá, D.C., Corabastos	2.000	2.667	2.258		-	Ipiales (Nariño), Ipiales somos todos	1.143	1.286	1.214		++
Buenaventura (Valle del Cauca)	3.750	4.000	3.938		+	Manizales, Centro Galerías	1.000	1.000	1.000		=
Cali, Cavasa	2.444	2.667	2.463		+	Marinilla (Antioquia)	1.100	1.300	1.189		+
Cali, Santa Elena	2.000	2.222	2.089		+	Medellín, Central Mayorista de Antioquia	1.500	1.550	1.513		-
Chiquinquirá (Boyacá)	2.000	2.333	2.222		=	Medellín, Plaza Minorista "José María Villa"	1.375	1.500	1.426		-
Duitama (Boyacá), Mercaplaza	1.667	1.833	1.778		++	Montería, Mercado del Sur	800	900	827		-
Ibague, Plaza La 21	1.719	2.500	2.073		-	Neiva, Surabastos	1.440	1.760	1.547		-
Neiva, Surabastos	1.667	2.500	2.079		-	Pamplona (Norte de Santander)	909	1.091	990		=
San Gil (Santander)	2.500	2.667	2.533		++						
Santa Marta (Magdalena)	2.100	2.500	2.300		++						
Socorro (Santander)	2.333	2.500	2.389		-						
Tibasosa (Boyacá), Coomproriente	1.833	2.000	1.875		=						
Tunja, Complejo de Servicios del Sur	1.833	2.000	1.931		-						
Valledupar, Mercabastos	1.833	2.167	1.972		+++						

Cuadro 2. Mercados mayoristas. Precios de venta de verduras y hortalizas (continuación)
2022 (2 al 8 de julio)

Productos y mercados	Pesos por kilogramo				Tendencia	Productos y mercados	Pesos por kilogramo				Tendencia
	Mínimo	Máximo	Medio				Mínimo	Máximo	Medio		
Chócolo mazorca (continuación)						Cilantro (continuación)					
Pasto, El Potrerillo	761	913	833	-		Popayán, Plaza de mercado del barrio Bolívar	3.000	3.000	3.000	-	
Peñol (Antioquia)	1.167	1.300	1.219	-		Rionegro (Antioquia)	10.000	12.000	10.667	-	
Popayán, Plaza de mercado del barrio Bolívar	971	1.000	986	-		San Gil (Santander)	4.000	6.000	5.000	+++	
San Gil (Santander)	2.500	2.750	2.594	-		Sincelejo, Nuevo Mercado	3.846	4.615	4.359	-	
San Vicente (Antioquia)	1.000	1.200	1.075	-		Tibasosa (Boyacá), Coomproriente	8.000	10.000	9.125	+++	
Sincelejo, Nuevo Mercado	700	760	718	-		Tuluá (Valle del Cauca)	6.000	6.000	6.000	=	
Socorro (Santander)	2.250	2.250	2.250	=		Tunja, Complejo de Servicios del Sur	5.000	8.333	6.806	++	
Sonsón (Antioquia)	1.200	1.400	1.300	-		Valledupar, Mercabastos	3.000	4.000	3.750	-	
Tibasosa (Boyacá), Coomproriente	1.600	1.600	1.600	-		Valledupar, Mercado Nuevo	3.000	4.000	3.750	-	
Tunja, Complejo de Servicios del Sur	1.400	1.700	1.544	-		Villavicencio, CAV	4.000	8.000	5.708	-	
Valledupar, Mercabastos	1.100	1.200	1.175	-		Yopal (Casanare)	7.000	7.600	7.300	-	
Villavicencio, CAV	2.000	2.200	2.125	+							
Yopal (Casanare)	2.875	3.000	2.938	+		Coles					
						Barranquilla, Barranquillita	3.900	7.000	4.989	+++	
Cidra						Bogotá, D.C., Corabastos	2.600	4.000	3.043	++	
Bogotá, D.C., Corabastos	1.000	1.500	1.229	-		Medellín, Central Mayorista de Antioquia	1.800	2.000	1.900	=	
Medellín, Central Mayorista de Antioquia	1.000	1.000	1.000	-		Medellín, Plaza Minorista "José María Villa"	2.500	3.000	2.720	+++	
San Vicente (Antioquia)	600	800	675	-							
Villavicencio, CAV	1.400	1.600	1.492	-		Coliflor					
						Armenia, Mercar	2.500	2.667	2.556	++	
Cilantro						Barranquilla, Barranquillita	7.000	10.000	8.033	++	
Arauca (Arauca)	11.000	12.500	11.813	+++		Barranquilla, Granabastos	7.000	8.100	7.567	+	
Armenia, Mercar	2.800	3.200	3.067	++		Bogotá, D.C., Corabastos	3.500	4.500	3.975	+	
Barranquilla, Barranquillita	9.800	10.000	9.967	+		Bucaramanga, Centroabastos	6.500	7.000	6.775	+++	
Bogotá, D.C., Corabastos	3.800	7.000	5.441	-		Cali, Santa Elena	3.000	3.200	3.100	-	
Bucaramanga, Centroabastos	8.000	12.000	10.583	+++		Cartago (Valle del Cauca)	2.560	3.600	2.900	+	
Buenaventura (Valle del Cauca)	4.000	4.000	4.000	+		Cúcuta, Cenabastos	5.000	5.000	5.000	-	
Cali, Cavasa	3.000	3.000	3.000	+++		Duitama (Boyacá), Mercaplaza	2.500	3.000	2.667	=	
Cali, Santa Elena	2.000	2.500	2.188	+++		Ipiales (Nariño), Ipiales somos todos	2.500	2.500	2.500	-	
Cartagena, Bazurto	7.000	9.500	8.675	+		Manizales, Centro Galerías	4.000	4.500	4.333	+	
Cartago (Valle del Cauca)	4.000	5.000	4.500	+		Marinilla (Antioquia)	3.000	4.000	3.417	+++	
Chiquinquirá (Boyacá)	7.500	10.000	8.750	-		Medellín, Central Mayorista de Antioquia	4.000	5.000	4.408	+	
Cúcuta, Cenabastos	6.000	8.000	6.667	-		Medellín, Plaza Minorista "José María Villa"	4.000	4.500	4.285	++	
Duitama (Boyacá), Mercaplaza	9.167	10.000	9.722	+++		Neiva, Surabastos	3.500	3.600	3.522	+	
Florencia (Caquetá)	7.000	8.000	7.667	+++		Palmira (Valle del Cauca)	3.400	3.500	3.467	+	
Ibagué, Plaza La 21	4.000	7.200	5.847	+		Pamplona (Norte de Santander)	3.000	3.000	3.000	=	
Ipiales (Nariño), Ipiales somos todos	4.000	6.000	4.822	-		Pasto, El Potrerillo	2.500	2.500	2.500	n.d.	
Manizales, Centro Galerías	8.000	8.000	8.000	=		Pereira, La 41	2.917	3.667	3.319	+++	
Marinilla (Antioquia)	7.000	8.000	7.667	-		Pereira, Mercasa	3.750	4.000	3.875	+	
Medellín, Central Mayorista de Antioquia	6.000	9.000	7.555	-		Tibasosa (Boyacá), Coomproriente	2.800	3.000	2.975	+	
Medellín, Plaza Minorista "José María Villa"	6.000	10.000	8.425	-		Tunja, Complejo de Servicios del Sur	3.000	4.000	3.500	+	
Montería, Mercado del Sur	4.000	7.000	5.583	-		Túquerres (Nariño)	2.400	3.040	2.773	++	
Neiva, Surabastos	4.000	18.000	10.319	+++		Villavicencio, CAV	3.000	4.000	3.617	+++	
Palmira (Valle del Cauca)	1.750	2.500	2.219	+							
Pamplona (Norte de Santander)	4.000	5.000	4.444	++		Espinaca					
Pasto, El Potrerillo	8.500	10.000	9.042	-		Barranquilla, Barranquillita	10.400	15.000	12.133	+++	
Pereira, La 41	3.500	4.500	4.000	-		Barranquilla, Granabastos	11.000	12.000	11.517	+	
Pereira, Mercasa	3.500	4.000	3.611	-		Bogotá, D.C., Corabastos	4.000	8.000	6.131	-	

Cuadro 2. Mercados mayoristas. Precios de venta de verduras y hortalizas (continuación)
2022 (2 al 8 de julio)

Productos y mercados	Pesos por kilogramo				Tendencia	Productos y mercados	Pesos por kilogramo				Tendencia
	Mínimo	Máximo	Medio				Mínimo	Máximo	Medio		
Espinaca (continuación)						Frijol verde en vaina (continuación)					
Bucaramanga, Centroabastos	6.000	6.000	6.000		+++	Barranquilla, Granabastos	7.400	7.500	7.450		-
Chiquinquirá (Boyacá)	4.615	5.385	4.744		++	Bucaramanga, Centroabastos	2.400	3.000	2.642		+
Cúcuta, Cenabastos	5.000	6.000	5.583		+	Cartago (Valle del Cauca)	5.200	6.000	5.517		-
Duitama (Boyacá), Mercaplaza	5.625	6.250	5.833		+++	Cúcuta, Cenabastos	2.800	3.500	3.225		-
Ibagué, Plaza La 21	8.333	10.000	8.944		+	Ibagué, Plaza La 21	4.000	4.800	4.267		-
Ipiales (Nariño), Ipiales somos todos	2.000	2.500	2.194		+	La Unión (Nariño)	4.600	5.000	4.850		+
Manizales, Centro Galerías	4.500	5.000	4.833		=	Manizales, Centro Galerías	5.000	5.500	5.250		+
Medellín, Central Mayorista de Antioquia	3.000	4.500	3.475		+	Montería, Mercado del Sur	5.000	5.500	5.200		+
Medellín, Plaza Minorista "José María Villa"	4.300	4.500	4.385		++	Neiva, Surabastos	4.000	4.800	4.433		-
Neiva, Surabastos	8.235	9.412	8.775		-	Pamplona (Norte de Santander)	2.400	2.917	2.575		++
Pamplona (Norte de Santander)	3.000	3.000	3.000		=	Pereira, La 41	4.500	4.800	4.575		-
Pasto, El Potrerillo	5.000	6.000	5.417		-	Pereira, Mercasa	4.800	5.500	5.200		+
Pereira, Mercasa	6.000	6.000	6.000		-	San Gil (Santander)	4.000	4.400	4.133		+++
Tibasosa (Boyacá), Coomproriente	5.500	6.250	6.094		-	Sincelejo, Nuevo Mercado	4.500	6.000	5.333		+
Tunja, Complejo de Servicios del Sur	5.385	6.154	5.778		-	Socorro (Santander)	2.000	2.400	2.187		-
Villavicencio, CAV	6.000	9.000	7.667		++						
Yopal (Casanare)	6.250	6.250	6.250		+	Haba verde					
						Bogotá, D.C., Corabastos	2.000	2.200	2.050		-
Frijol verde bolo						Chiquinquirá (Boyacá)	2.000	2.400	2.233		-
Cúcuta, Cenabastos	4.000	5.000	4.500		-	Duitama (Boyacá), Mercaplaza	2.000	2.000	2.000		+
Pamplona (Norte de Santander)	3.400	4.167	3.762		+++	Ipiales (Nariño), Ipiales somos todos	1.333	2.000	1.681		++
						La Unión (Nariño)	1.833	2.167	2.000		+
Frijol verde cargamanto						Pamplona (Norte de Santander)	1.400	1.917	1.642		-
Bogotá, D.C., Corabastos	5.400	6.200	5.822		+	Tibasosa (Boyacá), Coomproriente	1.400	2.000	1.650		++
Cali, Cavasa	4.800	4.800	4.800		-	Tunja, Complejo de Servicios del Sur	1.400	1.600	1.469		-
Cali, Santa Elena	4.800	5.000	4.867		-	Túquerres (Nariño)	2.100	2.250	2.219		+
Chiquinquirá (Boyacá)	3.600	4.000	3.867		-						
Duitama (Boyacá), Mercaplaza	4.200	4.400	4.267		-	Habichuela					
El Carmen de Viboral (Antioquia)	4.000	4.200	4.050		-	Arauca (Arauca)	4.167	5.417	4.632		+
El Santuario (Antioquia)	3.800	4.000	3.950		+	Armenia, Mercar	3.200	4.000	3.600		+++
La Ceja (Antioquia)	4.200	5.000	4.467		++	Barranquilla, Barranquillita	4.750	5.000	4.872		++
La Unión (Nariño)	4.600	5.000	4.850		+	Barranquilla, Granabastos	3.900	4.500	4.288		++
Marinilla (Antioquia)	3.700	5.000	4.267		+++	Bogotá, D.C., Corabastos	4.333	4.833	4.617		+++
Medellín, Central Mayorista de Antioquia	3.700	4.500	4.003		++	Bucaramanga, Centroabastos	3.750	4.500	4.125		++
Medellín, Plaza Minorista "José María Villa"	3.800	5.000	4.325		++	Buenaventura (Valle del Cauca)	4.160	4.800	4.480		-
Pasto, El Potrerillo	4.800	5.000	4.817		-	Cali, Cavasa	3.600	4.000	3.833		-
Peñol (Antioquia)	3.500	4.400	3.883		+	Cali, Santa Elena	4.000	4.400	4.225		-
Popayán, Plaza de mercado del barrio Bolívar	5.000	5.200	5.067		-	Cartagena, Bazurto	4.000	5.000	4.417		+
Rionegro (Antioquia)	4.200	5.500	4.790		++	Cartago (Valle del Cauca)	3.840	4.800	4.227		+
San Vicente (Antioquia)	3.800	4.000	3.950		+	Chiquinquirá (Boyacá)	4.000	4.400	4.067		+
Sonsón (Antioquia)	3.500	3.700	3.600		-	Cúcuta, Cenabastos	3.000	5.000	4.302		+++
Tibasosa (Boyacá), Coomproriente	4.000	4.600	4.363		-	Duitama (Boyacá), Mercaplaza	4.000	4.500	4.167		+
Tuluá (Valle del Cauca)	4.800	6.000	5.467		+	El Santuario (Antioquia)	4.500	5.000	4.692		+++
Tunja, Complejo de Servicios del Sur	4.400	4.800	4.511		+	Florencia (Caquetá)	3.040	3.200	3.120		+++
Villavicencio, CAV	5.000	5.600	5.283		+	Ibagué, Plaza La 21	3.200	4.800	4.178		+++
Yopal (Casanare)	4.792	4.896	4.844		-	La Ceja (Antioquia)	4.500	5.500	4.942		+++
						Manizales, Centro Galerías	4.000	4.400	4.173		+
Frijol verde en vaina						Marinilla (Antioquia)	4.000	5.000	4.558		+++
Armenia, Mercar	4.400	4.800	4.667		-	Medellín, Central Mayorista de Antioquia	4.000	5.000	4.480		+++
Barranquilla, Barranquillita	8.000	10.000	8.667		+	Medellín, Plaza Minorista "José María Villa"	5.000	5.700	5.225		+++
						Montería, Mercado del Sur	5.000	7.000	6.000		+++

Cuadro 2. Mercados mayoristas. Precios de venta de verduras y hortalizas (continuación)
2022 (2 al 8 de julio)

Productos y mercados	Pesos por kilogramo				Tendencia	Productos y mercados	Pesos por kilogramo				Tendencia
	Mínimo	Máximo	Medio				Mínimo	Máximo	Medio		
Habichuela (ccontinuación)						Lechuga Batavia (continuación)					
Neiva, Surabastos	3.200	5.600	4.725		++	Pereira, Mercasa	2.333	2.917	2.546		+
Palmira (Valle del Cauca)	4.000	4.400	4.200		+	Popayán, Plaza de mercado del barrio Bolívar	1.846	1.923	1.885		+
Pamplona (Norte de Santander)	3.500	4.500	3.917		+++	Rionegro (Antioquia)	1.800	2.000	1.908		-
Pasto, El Potrerillo	3.333	4.000	3.667		-	San Gil (Santander)	3.333	3.333	3.333		++
Pereira, La 41	4.000	4.800	4.373		+	Santa Marta (Magdalena)	3.750	4.583	4.308		++
Pereira, Mercasa	4.000	4.000	4.000		-	Sincelejo, Nuevo Mercado	2.000	2.200	2.075		+
Popayán, Plaza de mercado del barrio Bolívar	4.600	4.800	4.755		++	Sonsón (Antioquia)	1.800	2.000	1.900		=
Rionegro (Antioquia)	3.800	5.000	4.430		+++	Tibasosa (Boyacá), Coomprorente	1.800	2.667	2.200		+++
San Gil (Santander)	3.250	3.750	3.438		++	Tuluá (Valle del Cauca)	2.077	2.462	2.237		+++
Santa Marta (Magdalena)	3.500	4.500	3.925		+	Tunja, Complejo de Servicios del Sur	3.500	4.000	3.667		++
Sincelejo, Nuevo Mercado	5.000	5.500	5.278		+++	Valledupar, Mercabastos	2.917	3.750	3.493		+++
Socorro (Santander)	3.000	3.250	3.083		-	Villavicencio, CAV	2.400	3.000	2.717		++
Tibasosa (Boyacá), Coomprorente	4.250	5.000	4.531		+++	Yopal (Casanare)	4.000	4.000	4.000		+
Tuluá (Valle del Cauca)	3.840	4.400	4.093		-	Lechuga cressa verde					
Tunja, Complejo de Servicios del Sur	3.600	4.800	4.150		++	Arauca (Arauca)	4.000	5.000	4.367		+
Valledupar, Mercabastos	3.000	5.000	4.076		+++	Bogotá, D.C., Corabastos	2.667	3.000	2.832		+
Villavicencio, CAV	3.667	4.333	4.111		+++	Bucaramanga, Centroabastos	3.000	4.000	3.250		+
Yopal (Casanare)	5.000	5.167	5.083		+	Cali, Cavasa	3.000	3.200	3.117		+
Habichuela larga						Cúcuta, Cenabastos	3.000	3.600	3.217		-
Barranquilla, Barranquillita	4.800	5.000	4.967		-	Medellín, Central Mayorista de Antioquia	1.500	2.000	1.870		+
Montería, Mercado del Sur	3.000	3.500	3.167		=	Medellín, Plaza Minorista "José María Villa"	2.200	3.000	2.505		-
Lechuga Batavia						Neiva, Surabastos	2.857	3.429	3.214		-
Arauca (Arauca)	4.333	5.500	4.778		+	Villavicencio, CAV	8.000	12.000	10.267		++
Armenia, Mercar	1.733	1.867	1.778		+++	Pepino cohombro					
Barranquilla, Barranquillita	2.700	4.100	3.342		++	Arauca (Arauca)	1.682	2.000	1.773		-
Barranquilla, Granabastos	2.700	3.700	3.283		++	Armenia, Mercar	1.200	1.300	1.233		=
Bogotá, D.C., Corabastos	3.000	3.800	3.423		++	Barranquilla, Barranquillita	1.200	1.480	1.280		-
Bucaramanga, Centroabastos	2.500	2.917	2.608		++	Barranquilla, Granabastos	1.000	1.340	1.112		-
Buenaventura (Valle del Cauca)	2.500	2.700	2.600		+++	Bogotá, D.C., Corabastos	1.500	2.500	1.817		-
Cali, Cavasa	2.154	2.308	2.276		+++	Bucaramanga, Centroabastos	1.000	1.400	1.203		-
Cali, Santa Elena	1.692	2.462	2.038		+++	Buenaventura (Valle del Cauca)	1.700	2.000	1.800		+
Cartagena, Bazurto	2.667	3.467	3.122		+++	Cali, Cavasa	1.100	1.333	1.217		++
Cartago (Valle del Cauca)	2.000	2.769	2.359		++	Cali, Santa Elena	900	1.000	975		-
Chiquinquirá (Boyacá)	2.000	3.000	2.406		+	Cartagena, Bazurto	1.280	1.480	1.353		-
Cúcuta, Cenabastos	1.250	1.667	1.396		-	Cartago (Valle del Cauca)	1.200	2.000	1.492		+
Duitama (Boyacá), Mercaplaza	2.500	3.000	2.667		++	Cúcuta, Cenabastos	1.000	1.300	1.117		-
Florencia (Caquetá)	2.389	2.500	2.444		+	Duitama (Boyacá), Mercaplaza	1.400	1.600	1.467		=
Ibagué, Plaza La 21	2.400	2.800	2.571		++	Florencia (Caquetá)	1.600	1.760	1.680		-
Ipiales (Nariño), Ipiales somos todos	1.538	2.000	1.821		+	Ibagué, Plaza La 21	1.440	2.000	1.709		++
Manizales, Centro Galerías	3.200	3.800	3.563		++	La Ceja (Antioquia)	900	1.800	1.442		+
Marinilla (Antioquia)	1.200	1.700	1.475		-	Manizales, Centro Galerías	1.300	1.500	1.450		=
Medellín, Central Mayorista de Antioquia	1.286	2.143	1.808		+++	Medellín, Central Mayorista de Antioquia	1.000	1.600	1.368		+++
Medellín, Plaza Minorista "José María Villa"	1.357	1.786	1.482		+	Medellín, Plaza Minorista "José María Villa"	1.000	1.600	1.150		-
Montería, Mercado del Sur	1.917	2.083	2.014		+	Montería, Mercado del Sur	900	1.200	1.093		+
Neiva, Surabastos	2.400	2.800	2.700		++	Neiva, Surabastos	1.200	2.400	1.842		+
Palmira (Valle del Cauca)	1.538	2.308	1.962		+++	Palmira (Valle del Cauca)	1.000	1.200	1.113		++
Pamplona (Norte de Santander)	1.250	1.500	1.375		-	Pamplona (Norte de Santander)	1.200	1.200	1.200		-
Pasto, El Potrerillo	1.538	1.692	1.603		+	Pasto, El Potrerillo	1.500	1.900	1.733		-
Pereira, La 41	2.500	2.917	2.722		++	Pereira, La 41	1.400	2.500	1.800		+

Cuadro 2. Mercados mayoristas. Precios de venta de verduras y hortalizas (continuación)
2022 (2 al 8 de julio)

Productos y mercados	Pesos por kilogramo				Tendencia	Productos y mercados	Pesos por kilogramo				Tendencia
	Mínimo	Máximo	Medio				Mínimo	Máximo	Medio		
Pepino cohombro (continuación)						Pimentón					
Pereira, Mercasa	1.000	1.300	1.175		-	Arauca (Arauca)	5.000	6.000	5.383		-
Popayán, Plaza de mercado del barrio Bolívar	1.615	1.769	1.683		-	Armenia, Mercar	4.000	4.200	4.067		++
Rionegro (Antioquia)	600	1.300	917		-	Barranquilla, Barranquillita	2.917	3.333	3.056		-
San Gil (Santander)	1.000	1.000	1.000		=	Barranquilla, Granabastos	2.750	3.500	3.042		+
Santa Marta (Magdalena)	1.600	1.680	1.625		++	Bogotá, D.C., Corabastos	4.200	5.000	4.607		-
Sincelejo, Nuevo Mercado	800	1.100	907		-	Bucaramanga, Centroabastos	4.000	6.500	5.292		-
Socorro (Santander)	800	880	853		-	Buenaventura (Valle del Cauca)	3.571	4.000	3.833		-
Sonsón (Antioquia)	1.000	1.500	1.225		+	Cali, Cavasa	2.700	3.300	2.965		-
Tibasosa (Boyacá), Coomproriente	1.000	1.200	1.050		-	Cali, Santa Elena	2.400	2.800	2.550		-
Tuluá (Valle del Cauca)	800	1.300	1.221		++	Cartagena, Bazurto	3.750	5.000	4.660		-
Tunja, Complejo de Servicios del Sur	920	1.120	1.018		-	Cartago (Valle del Cauca)	3.800	4.000	3.883		-
Valledupar, Mercabastos	1.000	1.400	1.158		+	Chiquinquirá (Boyacá)	3.571	3.929	3.631		-
Villavicencio, CAV	1.200	2.000	1.558		++	Cúcuta, Cenabastos	2.917	4.583	3.498		-
Yopal (Casanare)	1.727	1.818	1.773		+	Duitama (Boyacá), Mercaplaza	2.857	3.214	3.095		-
Pepino de rellenar						Florencia (Caquetá)	3.571	3.571	3.571		-
Bogotá, D.C., Corabastos	1.833	3.800	2.550		+	Ibagué, Plaza La 21	3.200	4.000	3.716		+
Chiquinquirá (Boyacá)	2.083	2.500	2.431		-	La Ceja (Antioquia)	2.500	3.200	2.933		+++
Duitama (Boyacá), Mercaplaza	2.083	2.500	2.222		+	Manizales, Centro Galerías	2.700	3.000	2.925		-
Ibagué, Plaza La 21	1.760	2.400	2.127		-	Marinilla (Antioquia)	1.800	2.200	1.917		-
Medellín, Central Mayorista de Antioquia	3.000	4.000	3.360		++	Medellín, Central Mayorista de Antioquia	2.800	3.700	3.323		++
Neiva, Surabastos	1.600	2.800	2.267		-	Medellín, Plaza Minorista "José María Villa"	2.500	3.000	2.615		+
San Gil (Santander)	1.600	2.000	1.733		n.d.	Montería, Mercado del Sur	3.000	3.500	3.183		-
Tibasosa (Boyacá), Coomproriente	2.083	2.167	2.094		-	Neiva, Surabastos	2.857	3.929	3.393		-
Tunja, Complejo de Servicios del Sur	1.667	2.500	2.116		-	Palmira (Valle del Cauca)	2.800	3.200	2.975		-
Villavicencio, CAV	2.000	3.500	2.833		-	Pamplona (Norte de Santander)	2.917	3.750	3.426		-
Yopal (Casanare)	3.000	3.300	3.150		+	Pasto, El Potrerillo	4.643	5.000	4.702		-
Perejil						Peñol (Antioquia)	1.600	2.000	1.758		-
Arauca (Arauca)	6.000	6.500	6.250		++	Pereira, La 41	3.800	5.000	4.317		-
Barranquilla, Barranquillita	13.000	16.000	13.889		+	Pereira, Mercasa	3.500	4.000	3.542		-
Bogotá, D.C., Corabastos	16.000	20.000	17.936		++	Popayán, Plaza de mercado del barrio Bolívar	2.857	3.143	3.000		-
Bucaramanga, Centroabastos	5.000	5.000	5.000		=	Rionegro (Antioquia)	2.000	2.500	2.342		+
Chiquinquirá (Boyacá)	2.800	3.600	3.067		+	San Gil (Santander)	2.857	2.857	2.857		-
Cúcuta, Cenabastos	12.000	13.000	12.250		+	Santa Marta (Magdalena)	2.750	3.750	3.275		+
Duitama (Boyacá), Mercaplaza	8.400	9.000	8.800		++	Sincelejo, Nuevo Mercado	3.000	3.300	3.067		+
Ibagué, Plaza La 21	12.500	15.500	14.667		++	Socorro (Santander)	2.857	2.857	2.857		=
Ipiales (Nariño), Ipiales somos todos	5.000	7.000	5.778		+	Sonsón (Antioquia)	2.000	2.300	2.125		-
Manizales, Centro Galerías	6.000	6.000	6.000		=	Tibasosa (Boyacá), Coomproriente	2.857	3.929	3.348		-
Medellín, Central Mayorista de Antioquia	7.000	10.000	8.808		+++	Tuluá (Valle del Cauca)	3.000	4.000	3.650		-
Medellín, Plaza Minorista "José María Villa"	4.800	5.500	5.060		+++	Tunja, Complejo de Servicios del Sur	2.500	3.214	2.833		-
Neiva, Surabastos	16.667	20.000	17.222		++	Valledupar, Mercabastos	3.333	4.583	3.924		-
Pamplona (Norte de Santander)	4.000	4.000	4.000		=	Valledupar, Mercado Nuevo	3.333	4.583	3.958		-
Pasto, El Potrerillo	6.000	7.000	6.667		+	Villavicencio, CAV	3.333	4.167	3.715		-
San Gil (Santander)	4.000	6.000	5.000		+++	Yopal (Casanare)	5.000	5.167	5.083		-
Tibasosa (Boyacá), Coomproriente	5.000	7.000	6.150		+	Pimentón verde					
Tunja, Complejo de Servicios del Sur	5.833	6.667	6.435		-	Bucaramanga, Centroabastos	1.923	3.077	2.596		++
Yopal (Casanare)	6.667	6.667	6.667		+	Medellín, Central Mayorista de Antioquia	4.000	4.000	4.000		-

Cuadro 2. Mercados mayoristas. Precios de venta de verduras y hortalizas (continuación)
2022 (2 al 8 de julio)

Productos y mercados	Pesos por kilogramo				Tendencia	Productos y mercados	Pesos por kilogramo				Tendencia
	Mínimo	Máximo	Medio				Mínimo	Máximo	Medio		
Rábano rojo						Repollo blanco					
Armenia, Mercar	2.400	2.400	2.400	-		Arauca (Arauca)	1.533	1.700	1.656	-	
Bogotá, D.C., Corabastos	2.200	2.267	2.239	+		Armenia, Mercar	1.167	1.167	1.167	+	
Bucaramanga, Centroabastos	6.000	6.000	6.000	n.d.		Barranquilla, Barranquillita	1.071	1.571	1.252	+++	
Manizales, Centro Galerías	5.000	6.000	5.500	=		Barranquilla, Granabastos	1.014	1.314	1.157	+	
Medellín, Central Mayorista de Antioquia	2.800	3.000	2.940	++		Bucaramanga, Centroabastos	512	688	636	-	
Neiva, Surabastos	6.000	10.000	7.889	-		Buenaventura (Valle del Cauca)	1.000	1.167	1.089	-	
						Cali, Cavasa	767	1.000	892	-	
Remolacha						Cali, Santa Elena	1.067	1.100	1.072	-	
Arauca (Arauca)	2.873	3.236	3.061	+		Cartagena, Bazurto	857	1.071	976	+	
Armenia, Mercar	960	1.280	1.147	+		Cartago (Valle del Cauca)	1.440	2.000	1.727	++	
Barranquilla, Barranquillita	2.633	3.333	2.937	++		El Santuario (Antioquia)	375	458	424	+	
Barranquilla, Granabastos	2.450	2.767	2.569	+		Florencia (Cauquetá)	2.143	2.286	2.214	-	
Bogotá, D.C., Corabastos	2.333	3.167	2.631	+		La Ceja (Antioquia)	600	880	763	+++	
Bucaramanga, Centroabastos	2.500	2.667	2.563	-		La Unión (Nariño)	1.600	1.600	1.600	-	
Cartagena, Bazurto	2.333	3.000	2.556	-		Marinilla (Antioquia)	333	375	354	-	
Chiquinquirá (Boyacá)	2.400	3.400	2.833	-		Medellín, Central Mayorista de Antioquia	333	433	365	-	
Duitama (Boyacá), Mercaplaza	3.400	3.600	3.500	n.d.		Medellín, Plaza Minorista "José María Villa"	650	750	683	+	
El Santuario (Antioquia)	1.300	2.000	1.708	+++		Montería, Mercado del Sur	583	667	626	++	
Florencia (Cauquetá)	1.917	2.000	1.958	-		Neiva, Surabastos	800	1.333	1.017	++	
Ibagué, Plaza La 21	2.880	3.200	3.067	++		Palmira (Valle del Cauca)	1.000	1.067	1.042	+	
La Ceja (Antioquia)	1.600	2.200	1.975	+++		Pasto, El Potrerillo	1.300	1.500	1.375	-	
Manizales, Centro Galerías	3.273	3.273	3.273	=		Pereira, La 41	1.600	1.800	1.697	++	
Medellín, Central Mayorista de Antioquia	1.000	1.700	1.350	+++		Pereira, Mercasa	1.600	1.760	1.662	-	
Medellín, Plaza Minorista "José María Villa"	1.200	2.000	1.578	+++		Popayán, Plaza de mercado del barrio	1.200	1.300	1.273	+	
Montería, Mercado del Sur	1.500	2.000	1.700	++		Bolívar					
Neiva, Surabastos	2.480	3.040	2.747	++		Rionegro (Antioquia)	458	500	479	-	
Pereira, Mercasa	2.727	2.909	2.788	+		Santa Marta (Magdalena)	1.143	1.429	1.247	++	
Rionegro (Antioquia)	1.200	2.000	1.550	++		Sincelejo, Nuevo Mercado	583	833	696	++	
Santa Marta (Magdalena)	2.667	3.000	2.833	-		Sonsón (Antioquia)	246	308	283	++	
Sincelejo, Nuevo Mercado	1.500	2.000	1.775	+++		Tuluá (Valle del Cauca)	1.167	1.333	1.269	+	
Tibasosa (Boyacá), Coomproriente	2.800	3.200	2.975	+		Túquerres (Nariño)	1.000	1.100	1.043	-	
Tunja, Complejo de Servicios del Sur	2.800	3.200	2.989	-		Valledupar, Mercabastos	1.143	1.429	1.321	+	
Valledupar, Mercabastos	2.667	3.333	3.032	-		Villavicencio, CAV	833	1.667	1.208	+	
Villavicencio, CAV	2.500	3.000	2.785	+		Yopal (Casanare)	1.583	1.667	1.625	-	
Yopal (Casanare)	2.900	2.933	2.917	+							
Remolacha bogotana						Repollo blanco bogotano					
Buenaventura (Valle del Cauca)	2.960	3.600	3.267	+		Pereira, Mercasa	857	1.000	925	-	
Cali, Cavasa	2.667	3.000	2.833	+							
Cali, Santa Elena	2.167	3.000	2.590	-		Repollo morado					
Cartago (Valle del Cauca)	2.800	3.600	3.200	++		Bogotá, D.C., Corabastos	1.846	2.154	2.028	-	
Palmira (Valle del Cauca)	2.583	2.833	2.736	+		Bucaramanga, Centroabastos	2.800	3.100	2.988	+	
Tuluá (Valle del Cauca)	2.583	3.333	2.944	+++		Cúcuta, Cenabastos	1.944	2.222	2.095	-	
						Medellín, Central Mayorista de Antioquia	1.667	1.667	1.667	=	
						Pamplona (Norte de Santander)	1.389	1.389	1.389	=	
Remolacha regional						Repollo verde					
Cúcuta, Cenabastos	2.400	2.800	2.525	+++		Bogotá, D.C., Corabastos	769	1.231	1.056	+	
Marinilla (Antioquia)	1.100	1.700	1.396	+++		Cúcuta, Cenabastos	700	900	750	-	
Pamplona (Norte de Santander)	2.000	2.200	2.022	-		Ipiiales (Nariño), Ipiiales somos todos	1.100	1.200	1.183	-	

Cuadro 2. Mercados mayoristas. Precios de venta de verduras y hortalizas (continuación)
2022 (2 al 8 de julio)

Productos y mercados	Pesos por kilogramo				Tendencia	Productos y mercados	Pesos por kilogramo				Tendencia
	Mínimo	Máximo	Medio				Mínimo	Máximo	Medio		
Repollo verde (continuación)						Tomate larga vida					
Manizales, Centro Galerías	1.720	1.800	1.773		+	Bogotá, D.C., Corabastos	2.900	3.750	3.355		-
Pamplona (Norte de Santander)	400	500	422		+	Cali, Cavasa	3.500	4.000	3.698		+
San Gil (Santander)	2.080	2.160	2.120		++	Cali, Santa Elena	3.700	3.800	3.783		=
Tibasosa (Boyacá), Coomproriente	1.333	1.500	1.365		=	Florencia (Caquetá)	2.800	2.800	2.800		-
Tunja, Complejo de Servicios del Sur	1.167	1.333	1.278		+	Marinilla (Antioquia)	1.500	1.900	1.683		++
Tomate chonto						Medellín, Central Mayorista de Antioquia	4.500	4.600	4.533		+
Arauca (Arauca)	2.273	3.636	3.083		-	Neiva, Surabastos	2.727	3.409	3.149		-
Armenia, Mercar	2.273	2.500	2.348		=	Pasto, El Potrerillo	2.200	2.750	2.446		-
Barranquilla, Barranquillita	2.200	2.240	2.210		-	Peñol (Antioquia)	1.300	2.100	1.650		-
Barranquilla, Granabastos	2.000	2.280	2.147		-	Popayán, Plaza de mercado del barrio Bolívar	3.000	3.200	3.075		++
Bogotá, D.C., Corabastos	2.045	2.500	2.278		-	Tomate riñón					
Cali, Cavasa	2.050	2.500	2.260		-	Armenia, Mercar	4.300	4.300	4.300		+
Cali, Santa Elena	1.900	2.100	2.000		-	Bucaramanga, Centroabastos	2.727	2.955	2.879		-
Cartagena, Bazurto	2.400	2.800	2.613		+	Cartago (Valle del Cauca)	4.000	5.000	4.433		+
Cartago (Valle del Cauca)	2.000	2.600	2.250		-	Ipiales (Nariño), Ipiales somos todos	1.591	2.045	1.922		-
Chiquinquirá (Boyacá)	2.273	2.727	2.462		-	Tomate riñón valluno					
Cúcuta, Cenabastos	2.083	3.333	2.522		-	Montería, Mercado del Sur	4.000	4.300	4.163		++
Duitama (Boyacá), Mercaplaza	1.818	2.045	1.894		-	Pereira, Mercasa	4.200	4.500	4.333		-
Florencia (Caquetá)	2.200	2.320	2.260		-	Tomate Riogrande					
Ibagué, Plaza La 21	1.800	2.200	2.006		-	Bucaramanga, Centroabastos	1.818	2.273	2.119		-
Manizales, Centro Galerías	1.955	2.182	2.057		-	Cúcuta, Cenabastos	2.083	3.333	2.517		-
Neiva, Surabastos	1.739	2.609	2.129		-	Duitama (Boyacá), Mercaplaza	1.818	2.045	1.894		-
Palmira (Valle del Cauca)	2.000	2.500	2.225		-	San Gil (Santander)	1.400	1.600	1.550		-
Pamplona (Norte de Santander)	2.292	2.500	2.459		-	Socorro (Santander)	1.600	1.800	1.667		-
Pereira, La 41	2.200	3.000	2.450		-	Tibasosa (Boyacá), Coomproriente	2.045	2.500	2.244		-
Pereira, Mercasa	1.700	2.000	1.967		-	Yopal (Casanare)	3.500	3.500	3.500		-
Santa Bárbara (Antioquia)	1.000	1.500	1.213		-	Tomate Riogrande bumangués					
Santa Marta (Magdalena)	3.200	3.200	3.200		=	Barranquilla, Barranquillita	2.360	2.480	2.407		-
Sincelejo, Nuevo Mercado	1.800	2.200	2.050		+	Barranquilla, Granabastos	2.455	2.818	2.670		-
Tibasosa (Boyacá), Coomproriente	2.045	2.500	2.216		-	Cartagena, Bazurto	2.800	3.200	3.009		+
Tuluá (Valle del Cauca)	2.000	2.600	2.233		-	Zanahoria					
Tunja, Complejo de Servicios del Sur	1.591	2.045	1.894		-	Arauca (Arauca)	1.545	2.091	1.818		-
Valledupar, Mercabastos	2.000	2.400	2.217		-	Armenia, Mercar	2.000	2.083	2.028		-
Valledupar, Mercado Nuevo	2.000	2.400	2.200		-	Bogotá, D.C., Corabastos	2.000	3.000	2.477		-
Villavicencio, CAV	2.000	2.750	2.521		-	Bucaramanga, Centroabastos	1.333	1.567	1.463		-
Tomate chonto regional						Buenaventura (Valle del Cauca)	1.600	2.200	1.907		+++
Buenaventura (Valle del Cauca)	2.600	3.000	2.750		-	Cali, Cavasa	1.400	2.000	1.683		+++
La Ceja (Antioquia)	1.400	2.000	1.675		-	Cali, Santa Elena	1.500	1.600	1.575		-
Marinilla (Antioquia)	1.400	1.800	1.583		++	Cartago (Valle del Cauca)	1.750	2.083	1.958		-
Medellín, Central Mayorista de Antioquia	2.000	2.500	2.325		+++	Chiquinquirá (Boyacá)	1.500	1.500	1.500		-
Medellín, Plaza Minorista "José María Villa"	1.600	2.000	1.865		+	Cúcuta, Cenabastos	1.167	1.833	1.440		-
Montería, Mercado del Sur	1.800	2.500	2.150		++						
Peñol (Antioquia)	1.200	2.000	1.550		-						
Rionegro (Antioquia)	1.300	1.900	1.642		++						
Sonsón (Antioquia)	1.000	1.500	1.225		-						

PRECIOS MAYORISTAS

Cuadro 2. Mercados mayoristas. Precios de venta de verduras y hortalizas (conclusión) 2022 (2 al 8 de julio)

Productos y mercados	Pesos por kilogramo				Tendencia	Productos y mercados	Pesos por kilogramo				Tendencia
	Mínimo	Máximo	Medio	Precios			Mínimo	Máximo	Medio	Precios	
Zanahoria (continuación)						Zanahoria bogotana					
Duitama (Boyacá), Mercaplaza	1.250	1.333	1.306		-	Barranquilla, Barranquillita	1.700	1.867	1.769		-
Florencia (Cauquetá)	1.833	2.000	1.917		=	Barranquilla, Granabastos	1.667	1.767	1.703		-
Ibagué, Plaza La 21	1.920	2.800	2.238		-	Cali, Cavasa	2.500	2.667	2.583		++
Ipiales (Nariño), Ipiales somos todos	1.000	1.300	1.206		-	Cali, Santa Elena	1.667	1.667	1.667		-
La Unión (Nariño)	1.600	1.800	1.725		+	Cartagena, Bazurto	1.833	2.167	1.868		-
Neiva, Surabastos	1.920	2.720	2.253		-	Cúcuta, Cenabastos	1.667	2.667	1.958		-
Palmira (Valle del Cauca)	1.400	1.600	1.513		-	Manizales, Centro Galerías	1.935	2.419	2.198		++
Pamplona (Norte de Santander)	833	1.333	1.019		-	Pereira, La 41	2.667	2.700	2.678		+++
Pasto, El Potrerillo	1.000	1.300	1.167		-	Pereira, Mercasa	1.917	2.333	2.098		+
Popayán, Plaza de mercado del barrio Bolívar	1.167	1.367	1.258		+	Tuluá (Valle del Cauca)	2.000	2.583	2.354		+
San Gil (Santander)	1.667	1.917	1.774		-	Zanahoria larga vida					
Santa Marta (Magdalena)	1.917	2.000	1.955		-	El Carmen de Viboral (Antioquia)	1.333	1.389	1.368		-
Sincelejo, Nuevo Mercado	1.750	2.250	1.913		+	El Santuario (Antioquia)	1.167	1.444	1.301		-
Tibasosa (Boyacá), Coomproriente	1.500	1.667	1.531		++	La Ceja (Antioquia)	1.333	1.556	1.481		++
Tuluá (Valle del Cauca)	1.667	2.000	1.854		-	Marinilla (Antioquia)	1.222	1.500	1.343		+
Tunja, Complejo de Servicios del Sur	1.250	1.667	1.438		-	Medellín, Central Mayorista de Antioquia	1.222	1.556	1.372		+
Túquerres (Nariño)	1.100	1.400	1.263		-	Medellín, Plaza Minorista "José María Villa"	1.444	1.889	1.614		++
Valledupar, Mercabastos	1.667	2.000	1.806		-	Montería, Mercado del Sur	1.644	1.778	1.739		++
Villavicencio, CAV	1.667	3.000	2.181		+	Rionegro (Antioquia)	1.389	1.694	1.558		+
Yopal (Casanares)	2.000	2.050	2.025		+	Sonsón (Antioquia)	1.556	1.556	1.556		+++

TENDENCIAS

---	-	+	+++
Variación mayor al -20 %	Variación entre 0 % y -10 %	Variación entre 0 % y 10 %	Variación mayor al 20 %
--	=	++	n. d.
Variación entre -10 % y -20 %	Variación igual a 0 %	Variación entre 10 % y 20 %	No determinado

FRUTAS FRESCAS

Al alza la cotización del banano criollo

A lo largo de la presente semana se incrementaron los precios del banano criollo en veintiséis de los treinta y seis mercados donde se vendió. Según los comerciantes, esto se debió a que las lluvias dificultaron la recolección en Lourdes, Arboledas, Salazar (Norte de Santander), Montenegro, Calarcá, Quimbaya, Córdoba (Quindío), Pereira (Risaralda), Sonsón y Abejorral (Antioquia). En Santa Marta y Neiva, por ejemplo, el alza superó en promedio el 28,00%, ofreciéndose el kilo a \$990 y a \$1.979, respectivamente.

De la misma forma, subieron las cotizaciones de las manzanas royal gala, verde y roja importadas, la uva red globe nacional, el tomate de árbol, el mango Tommy, la curuba, el aguacate papelillo y la piña gold. En el caso de la manzana royal gala importada, el alza se registró en veintidós de los treinta y dos mercados en los que se comercializó como consecuencia del menor ingreso de producto oriundo de Chile.

Así mismo, subieron los precios del tomate de árbol debido a la menor oferta de producto de primera calidad procedente de Yarumal, Santa Rosa de Osos, Sonsón (Antioquia), Ipiales, Córdoba (Nariño), Saboyá, Buenavista, Nuevo Colón (Boyacá), San Bernardo y Sylvania (Cundinamarca). Lo anterior se presentó en veintisiete de los cuarenta y siete mercados donde se ofreció.

También se registró un alza de la cotización mayorista del mango Tommy, esta vez en veintinueve mercados en los que se comercializó a lo largo de la presente semana. Esto se presentó como consecuencia de la menor salida de cosechas en La Mesa,

Anapoima, Tocaima, Nocaima (Cundinamarca), Ciénaga (Magdalena) y Espinal (Tolima).

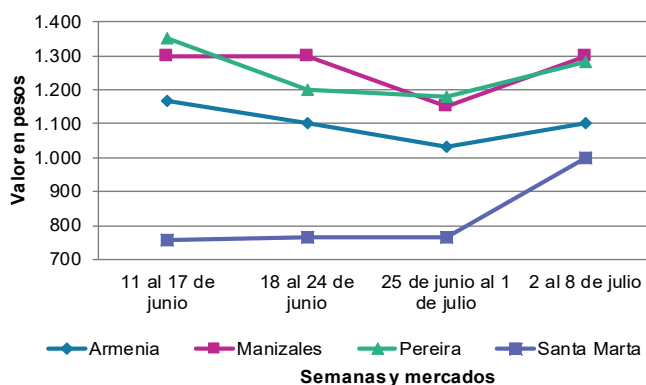
Igualmente, subió el precio de la uva red globe nacional a raíz de la reducción de la producción en Cerrito y La Unión (Valle del Cauca). El aumento se registró en dieciséis de los dieciocho mercados en los que se comercializó.

El precio mayorista de la curuba también aumentó durante la presente semana pues, según los comerciantes, hubo una menor recolección a causa de las lluvias en Pamplona, Silos (Santander), Nuevo Colón, Jenesano, Turmequé, Tibaná (Boyacá) y Anserma (Caldas). El anterior comportamiento se registró en diecisiete de los veintidós mercados donde se vendió.

En cambio, cayeron las cotizaciones de la uva Isabela, la guayaba pera y el kiwi. En el caso de la uva Isabela, por ejemplo, el descenso se presentó en veinte de los veintisiete mercados donde se ofreció como resultado de la mayor oferta de producto procedente de los municipios de La Unión y Toro (Valle del Cauca), en donde la producción ha aumentado. Por ejemplo, en Ibagué el kilo se negoció a \$3.107, 8,97% menos que la semana anterior.

Por último, bajaron los precios mayoristas de la guayaba pera debido al mayor abastecimiento desde Fuente de Oro, El Castillo, Lejanías, Granada, San Martín (Meta), Chinchiná (Caldas), Armenia (Quindío), La Unión, Trujillo (Valle del Cauca), Tununguá, Briceño y Pauna (Boyacá). La caída se presentó en veintidós de los treinta y seis mercados donde se ofreció.

Gráfico 5. Comportamiento de los precios del banano criollo 2022 (11 de junio al 8 de julio)



Fuente: DANE, SIPSA.

Cuadro 3. Mercados mayoristas. Precios de venta de frutas frescas 2022 (2 al 8 de julio)

Productos y mercados	Pesos por kilogramo				Tendencia	Productos y mercados	Pesos por kilogramo				Tendencia
	Mínimo	Máximo	Medio				Mínimo	Máximo	Medio		
Aguacate común						Aguacate papelillo (continuación)					
Bucaramanga, Centroabastos	4.500	6.000	5.500		++	Sincelejo, Nuevo Mercado	5.400	5.500	5.489		+
Buenaventura (Valle del Cauca)	4.500	4.600	4.533		+	Tibasosa (Boyacá), Coomproriente	6.000	7.000	6.438		-
Cartagena, Bazurto	4.500	5.000	4.778		+	Tuluá (Valle del Cauca)	5.000	5.500	5.150		-
Cúcuta, Cenabastos	5.000	5.000	5.000		-	Tunja, Complejo de Servicios del Sur	5.500	6.000	5.878		+
Ibagué, Plaza La 21	4.000	4.000	4.000		n.d.	Villavicencio, CAV	6.500	7.500	7.025		+
Medellín, Plaza Minorista "José María Villa"	4.000	4.500	4.200		+	Yopal (Casanare)	7.000	7.000	7.000		=
Neiva, Surabastos	3.500	4.000	3.778		-						
Santa Bárbara (Antioquia)	2.500	3.125	2.906		++	Badea					
Sincelejo, Nuevo Mercado	5.000	5.000	5.000		n.d.	Neiva, Surabastos	2.500	3.000	2.750		n.d.
Tuluá (Valle del Cauca)	3.700	4.000	3.950		-						
Aguacate Hass						Banano bocadillo					
Bogotá, D.C., Corabastos	5.200	6.000	5.535		+	Bogotá, D.C., Corabastos	1.900	2.100	1.996		+
Chiquinquirá (Boyacá)	4.000	5.000	4.500		++	Duitama (Boyacá), Mercaplaza	1.600	1.750	1.667		=
Duitama (Boyacá), Mercaplaza	4.500	4.500	4.500		-	Medellín, Central Mayorista de Antioquia	1.200	1.300	1.250		=
La Ceja (Antioquia)	2.500	3.000	2.925		-	Tibasosa (Boyacá), Coomproriente	1.250	1.500	1.388		+
Medellín, Central Mayorista de Antioquia	3.700	4.000	3.900		++	Tunja, Complejo de Servicios del Sur	1.400	1.650	1.539		+
Rionegro (Antioquia)	2.500	3.100	2.850		+	Banano criollo					
San Gil (Santander)	6.000	6.000	6.000		n.d.	Armenia, Mercar	1.000	1.200	1.100		+
San Vicente (Antioquia)	2.500	3.000	2.750		-	Armenia, Retiro	1.100	1.200	1.167		++
Sonsón (Antioquia)	3.000	3.500	3.175		++	Barranquilla, Barranquillita	1.680	1.680	1.680		++
Tibasosa (Boyacá), Coomproriente	4.000	5.000	4.413		-	Bogotá, D.C., Corabastos	1.900	2.300	2.028		+
Tunja, Complejo de Servicios del Sur	3.800	4.500	4.078		-	Bucaramanga, Centroabastos	1.800	1.900	1.825		+
Aguacate papelillo						Buenaventura (Valle del Cauca)	1.389	1.500	1.444		+
Arauca (Arauca)	6.600	7.100	6.983		+	Cali, Cavasa	1.333	1.600	1.486		+
Armenia, Mercar	3.800	4.300	3.983		-	Cali, Santa Elena	1.333	1.333	1.333		+
Armenia, Retiro	3.800	4.800	4.267		+	Cartago (Valle del Cauca)	1.000	1.400	1.213		-
Barranquilla, Barranquillita	5.500	6.000	5.711		-	Chiquinquirá (Boyacá)	1.500	1.600	1.567		+
Bogotá, D.C., Corabastos	6.300	7.000	6.635		+	Cúcuta, Cenabastos	2.000	2.300	2.265		+
Bucaramanga, Centroabastos	5.500	6.000	5.750		=	Cúcuta, La Nueva Sexta	1.667	2.000	1.817		+
Buenaventura (Valle del Cauca)	6.000	6.200	6.100		+	Florencia (Caquetá)	1.640	1.680	1.660		-
Cali, Cavasa	5.500	5.800	5.619		+	Ibagué, Plaza La 21	1.200	1.300	1.289		+
Cali, Santa Elena	5.300	5.600	5.475		+	Ipiales (Nariño), Ipiales somos todos	926	1.111	1.019		-
Cartagena, Bazurto	6.000	7.000	6.625		+	La Ceja (Antioquia)	1.000	1.200	1.125		-
Cartago (Valle del Cauca)	4.800	6.000	5.367		+	La Unión (Nariño)	2.000	2.500	2.250		=
Chiquinquirá (Boyacá)	5.000	6.000	5.167		-	Manizales, Centro Galerías	1.300	1.300	1.300		++
Cúcuta, Cenabastos	5.000	6.000	5.375		+	Medellín, Central Mayorista de Antioquia	1.500	1.600	1.550		=
Duitama (Boyacá), Mercaplaza	6.500	7.000	6.833		=	Medellín, Plaza Minorista "José María Villa"	1.500	1.700	1.585		+
Florencia (Caquetá)	6.000	6.000	6.000		++	Neiva, Surabastos	1.600	2.800	1.979		+++
Ibagué, Plaza La 21	5.000	6.000	5.264		+	Palmira (Valle del Cauca)	1.300	1.400	1.350		-
Manizales, Centro Galerías	4.000	4.500	4.250		+	Pamplona (Norte de Santander)	2.200	2.200	2.200		+
Medellín, Central Mayorista de Antioquia	4.700	5.000	4.850		-	Pereira, La 41	1.200	1.500	1.350		+
Medellín, Plaza Minorista "José María Villa"	4.300	5.000	4.823		++	Pereira, Mercasa	1.200	1.400	1.300		++
Montería, Mercado del Sur	4.000	4.000	4.000		-	Popayán, Plaza de mercado del barrio	1.400	1.400	1.400		=
Neiva, Surabastos	5.000	6.500	5.906		+	Bolívar					
Palmira (Valle del Cauca)	5.300	5.700	5.525		-	Rionegro (Antioquia)	1.300	1.500	1.480		+
Pereira, La 41	4.800	5.500	5.050		+	San Gil (Santander)	800	800	800		=
Pereira, Mercasa	4.500	6.000	5.111		+	Santa Bárbara (Antioquia)	750	1.000	944		+
Popayán, Plaza de mercado del barrio	5.500	5.800	5.613		+	Santa Marta (Magdalena)	941	1.059	990		+++
Bolívar						Socorro (Santander)	800	800	800		=
Santa Bárbara (Antioquia)	3.000	3.600	3.450		n.d.	Sonsón (Antioquia)	800	1.000	900		+++
						Tibasosa (Boyacá), Coomproriente	1.500	1.600	1.550		+

Cuadro 3. Mercados mayoristas. Precios de venta de frutas frescas (continuación)
2022 (2 al 8 de julio)

Productos y mercados	Pesos por kilogramo				Tendencia	Productos y mercados	Pesos por kilogramo				Tendencia
	Mínimo	Máximo	Medio				Mínimo	Máximo	Medio		
Banano criollo (continuación)						Coco (continuación)					
Tuluá (Valle del Cauca)	1.200	1.500	1.346		+	Pereira, Mercasa	2.933	3.067	3.000		=
Tunja, Complejo de Servicios del Sur	1.600	1.900	1.778		+	Sincelejo, Nuevo Mercado	3.480	3.480	3.480		=
Villavicencio, CAV	2.300	2.500	2.342		+	Valledupar, Mercabastos	3.550	3.550	3.550		-
Banano Urabá						Curuba					
Arauca (Arauca)	1.889	2.000	1.926		+	Arauca (Arauca)	2.200	2.550	2.333		=
Bogotá, D.C., Corabastos	1.450	1.750	1.646		++	Armenia, Mercar	2.000	2.000	2.000		-
Bucaramanga, Centroabastos	1.550	1.600	1.583		=	Bogotá, D.C., Corabastos	1.818	2.273	2.108		++
Chiquinquirá (Boyacá)	1.600	1.750	1.700		-	Bucaramanga, Centroabastos	1.600	2.000	1.790		+
Duitama (Boyacá), Mercaplaza	1.400	1.500	1.467		-	Buenaventura (Valle del Cauca)	3.100	3.200	3.183		+
Medellín, Plaza Minorista "José María Villa"	1.300	1.500	1.417		+	Cali, Cavasa	2.500	2.600	2.529		-
Montería, Mercado del Sur	1.200	1.600	1.425		+++	Cartago (Valle del Cauca)	2.500	2.900	2.700		+
Tibasosa (Boyacá), Coomproriente	1.400	1.600	1.500		+	Chiquinquirá (Boyacá)	909	1.136	1.076		+
Tunja, Complejo de Servicios del Sur	1.750	1.850	1.783		+	Cúcuta, Cenabastos	1.833	2.167	2.031		-
Valledupar, Mercabastos	950	1.200	1.083		+	Duitama (Boyacá), Mercaplaza	1.818	1.909	1.848		+
Villavicencio, CAV	1.000	1.120	1.060		+	Ipiales (Nariño), Ipiales somos todos	1.417	1.500	1.458		+
Yopal (Casanare)	1.944	2.000	1.972		+	Medellín, Central Mayorista de Antioquia	2.800	3.000	2.900		+
Borojó						Breva					
Bogotá, D.C., Corabastos	6.000	6.000	6.000		-	Medellín, Central Mayorista de Antioquia	7.000	7.500	7.293		-
Bucaramanga, Centroabastos	6.000	7.000	6.500		+	Ciruela roja					
Cúcuta, Cenabastos	8.000	8.500	8.188		+	Bogotá, D.C., Corabastos	2.000	2.600	2.252		-
Medellín, Central Mayorista de Antioquia	4.800	5.200	5.000		=	Bucaramanga, Centroabastos	2.400	3.200	2.690		++
Pamplona (Norte de Santander)	9.000	10.000	9.500		=	Cúcuta, Cenabastos	3.000	3.500	3.250		-
Villavicencio, CAV	7.000	8.000	7.750		-	Medellín, Central Mayorista de Antioquia	2.500	3.200	2.735		-
Breva						Durazno nacional					
Medellín, Central Mayorista de Antioquia	7.000	7.500	7.293		-	Bogotá, D.C., Corabastos	5.800	6.200	6.003		+
Ciruela roja						Feijoa					
Bogotá, D.C., Corabastos	2.000	2.600	2.252		-	Bogotá, D.C., Corabastos	3.600	4.000	3.775		-
Bucaramanga, Centroabastos	2.400	3.200	2.690		++	Duitama (Boyacá), Mercaplaza	2.045	2.273	2.197		+
Cúcuta, Cenabastos	3.000	3.500	3.250		-	Tibasosa (Boyacá), Coomproriente	2.045	2.727	2.405		++
Medellín, Central Mayorista de Antioquia	2.500	3.200	2.735		-	Tunja, Complejo de Servicios del Sur	1.591	2.273	1.970		+
Neiva, Surabastos	2.600	2.800	2.733		-	Fresa					
Pamplona (Norte de Santander)	2.500	3.000	2.833		=	Armenia, Mercar	11.600	12.000	11.867		+
Tibasosa (Boyacá), Coomproriente	2.000	2.600	2.358		++	Bogotá, D.C., Corabastos	7.000	8.000	7.209		+
Tunja, Complejo de Servicios del Sur	2.200	2.400	2.317		-	Bucaramanga, Centroabastos	6.000	8.000	6.992		-
Coco						Fresa					
Armenia, Mercar	3.200	3.200	3.200		=	Cali, Cavasa	4.800	5.000	4.971		-
Barranquilla, Barranquillita	3.100	3.200	3.133		+	Cali, Santa Elena	4.500	4.700	4.575		-
Bogotá, D.C., Corabastos	3.833	3.917	3.865		+	Cartago (Valle del Cauca)	6.000	7.000	6.467		-
Cali, Cavasa	2.545	2.606	2.585		-	Chiquinquirá (Boyacá)	6.000	6.667	6.444		=
Cali, Santa Elena	2.222	2.333	2.296		=						
Cartagena, Bazurto	3.920	4.200	4.037		+						
Cartago (Valle del Cauca)	2.867	3.067	2.983		-						
La Unión (Nariño)	2.778	3.333	2.986		-						
Manizales, Centro Galerías	2.903	3.226	3.145		=						
Medellín, Central Mayorista de Antioquia	5.000	5.000	5.000		=						
Montería, Mercado del Sur	3.400	3.600	3.450		-						
Palmira (Valle del Cauca)	2.333	2.444	2.389		-						

Cuadro 3. Mercados mayoristas. Precios de venta de frutas frescas (continuación)
2022 (2 al 8 de julio)

Productos y mercados	Pesos por kilogramo				Tendencia	Productos y mercados	Pesos por kilogramo				Tendencia
	Mínimo	Máximo	Medio				Mínimo	Máximo	Medio		
Fresa (continuación)						Guanábana (continuación)					
Cúcuta, Cenabastos	8.000	10.000	9.188		+	Medellín, Central Mayorista de Antioquia	2.900	3.500	3.153		-
Duitama (Boyacá), Mercaplaza	6.800	7.000	6.933		+	Medellín, Plaza Minorista "José María Villa"	2.800	3.200	2.940		-
Manizales, Centro Galerías	7.400	8.000	7.667		=	Pamplona (Norte de Santander)	4.500	4.500	4.500		+
Medellín, Central Mayorista de Antioquia	8.000	8.600	8.317		-	Pasto, El Potrerillo	4.000	4.500	4.200		+
Medellín, Plaza Minorista "José María Villa"	8.500	8.500	8.500		=	Pereira, La 41	3.600	3.900	3.767		-
Montería, Mercado del Sur	4.000	4.000	4.000		=	Pereira, Mercasa	3.600	3.900	3.811		+
Neiva, Surabastos	6.875	7.500	7.010		-	Popayán, Plaza de mercado del barrio Bolívar	3.500	3.700	3.600		+
Pamplona (Norte de Santander)	4.500	4.500	4.500		-	San Gil (Santander)	3.500	3.500	3.500		=
Pasto, El Potrerillo	5.000	6.000	5.875		+	Tibasosa (Boyacá), Coomproriente	3.500	4.000	3.700		+
Pereira, Mercasa	5.200	5.600	5.333		=	Tuluá (Valle del Cauca)	3.400	3.600	3.525		=
San Gil (Santander)	5.867	5.867	5.867		-	Tunja, Complejo de Servicios del Sur	2.800	3.000	2.956		-
Sincelejo, Nuevo Mercado	4.800	5.000	4.911		-	Villavicencio, CAV	4.500	5.000	4.692		+
Tibasosa (Boyacá), Coomproriente	7.000	7.000	7.000		-						
Tunja, Complejo de Servicios del Sur	6.000	6.667	6.370		+	Guayaba agria					
Villavicencio, CAV	6.250	6.875	6.563		-	Armenia, Mercar	2.800	3.000	2.933		=
						Cartago (Valle del Cauca)	3.200	3.500	3.375		+
Granadilla						Manizales, Centro Galerías	3.500	4.000	3.750		+
Arauca (Arauca)	7.500	9.214	8.607		-	Montería, Mercado del Sur	800	800	800		-
Armenia, Mercar	5.667	6.000	5.833		+	Pereira, La 41	2.800	3.200	3.000		-
Bogotá, D.C., Corabastos	9.000	10.333	9.713		+	Pereira, Mercasa	3.000	3.400	3.189		+
Bucaramanga, Centroabastos	10.357	11.429	10.833		+	Sincelejo, Nuevo Mercado	1.400	1.600	1.533		+++
Cali, Cavasa	9.333	10.000	9.757		++						
Cali, Santa Elena	7.667	9.000	8.333		++	Guayaba Atlántico					
Cartago (Valle del Cauca)	8.333	9.800	8.867		++	Barranquilla, Barranquillita	1.760	1.800	1.796		++
Cúcuta, Cenabastos	6.071	6.429	6.295		-						
Duitama (Boyacá), Mercaplaza	6.667	7.000	6.778		-	Guayaba común					
Florencia (Caquetá)	9.267	9.400	9.333		++	Barranquilla, Barranquillita	2.400	2.800	2.529		+
Manizales, Centro Galerías	7.333	8.000	7.667		n.d.	Chiquinquirá (Boyacá)	2.273	2.500	2.424		+
Medellín, Central Mayorista de Antioquia	7.308	13.000	9.840		+	Cúcuta, Cenabastos	2.333	2.500	2.417		+
Neiva, Surabastos	8.000	8.000	8.000		+	Montería, Mercado del Sur	2.400	2.600	2.453		++
Palmira (Valle del Cauca)	8.333	8.667	8.550		-	Sincelejo, Nuevo Mercado	2.200	2.600	2.478		-
Popayán, Plaza de mercado del barrio Bolívar	8.000	8.333	8.278		+++	Valledupar, Mercabastos	2.400	3.000	2.711		+
San Gil (Santander)	10.000	10.000	10.000		=						
Socorro (Santander)	10.000	10.000	10.000		=	Guayaba manzana					
Tibasosa (Boyacá), Coomproriente	9.000	9.333	9.292		++	Cartago (Valle del Cauca)	2.200	2.500	2.325		-
Tuluá (Valle del Cauca)	9.000	10.000	9.333		++	Manizales, Centro Galerías	2.500	2.700	2.575		-
Villavicencio, CAV	9.333	10.000	9.750		+	Medellín, Central Mayorista de Antioquia	3.200	3.500	3.373		-
Yopal (Casare)	9.000	9.333	9.167		++	Rionegro (Antioquia)	2.900	3.300	3.060		-
Guanábana						Guayaba pera					
Armenia, Mercar	3.400	4.000	3.667		=	Arauca (Arauca)	3.500	4.364	3.773		+
Barranquilla, Barranquillita	3.800	4.000	3.922		-	Armenia, Mercar	1.300	1.500	1.433		+
Bogotá, D.C., Corabastos	4.000	4.300	4.108		-	Barranquilla, Barranquillita	3.000	3.200	3.044		=
Bucaramanga, Centroabastos	2.600	3.000	2.888		+	Barranquilla, Granabastos	2.900	3.000	2.975		+
Cali, Cavasa	3.500	3.600	3.563		+	Bogotá, D.C., Corabastos	1.929	2.571	2.279		-
Cartago (Valle del Cauca)	4.100	4.300	4.175		=	Bucaramanga, Centroabastos	1.800	2.200	1.947		-
Chiquinquirá (Boyacá)	2.500	3.000	2.833		-	Buenaventura (Valle del Cauca)	2.600	2.700	2.667		-
Cúcuta, Cenabastos	3.500	4.000	3.792		-	Cali, Cavasa	2.200	2.300	2.213		-
Duitama (Boyacá), Mercaplaza	3.000	3.200	3.067		-	Cali, Santa Elena	2.000	2.200	2.050		-
Ibagué, Plaza La 21	3.000	3.500	3.221		-	Cartagena, Bazurto	3.200	3.400	3.317		+
Manizales, Centro Galerías	3.000	3.000	3.000		=	Cartago (Valle del Cauca)	2.000	2.400	2.250		-

Cuadro 3. Mercados mayoristas. Precios de venta de frutas frescas (continuación)
2022 (2 al 8 de julio)

Productos y mercados	Pesos por kilogramo				Tendencia	Productos y mercados	Pesos por kilogramo				Tendencia
	Mínimo	Máximo	Medio	Precios			Mínimo	Máximo	Medio	Precios	
Guayaba pera (continuación)						Kiwi (continuación)					
Chiquinquirá (Boyacá)	2.000	2.000	2.000		n.d.	Duitama (Boyacá), Mercaplaza	10.000	10.500	10.167		-
Cúcuta, Cenabastos	2.727	2.955	2.808		-	Ibagué, Plaza La 21	9.000	11.000	10.292		++
Duitama (Boyacá), Mercaplaza	2.955	3.182	3.106		++	La Unión (Nariño)	6.500	8.000	7.250		-
Florencia (Caquetá)	5.000	5.600	5.300		-	Manizales, Centro Galerías	9.000	10.000	9.750		-
Ibagué, Plaza La 21	2.450	2.500	2.494		+	Medellín, Central Mayorista de Antioquia	7.000	7.600	7.300		-
Ipiales (Nariño), Ipiales somos todos	2.400	2.500	2.489		=	Neiva, Surabastos	8.000	10.000	9.050		=
La Ceja (Antioquia)	2.200	2.800	2.475		-	Pamplona (Norte de Santander)	14.000	15.000	14.500		=
La Unión (Nariño)	2.000	2.250	2.063		+	Pasto, El Potrerillo	6.000	7.000	6.375		-
Manizales, Centro Galerías	2.300	2.500	2.450		=	Pereira, La 41	9.000	9.500	9.167		=
Medellín, Central Mayorista de Antioquia	1.800	2.000	1.915		-	Pereira, Mercasa	8.000	8.500	8.333		-
Medellín, Plaza Minorista "José María Villa"	1.800	2.100	1.970		-	Popayán, Plaza de mercado del barrio Bolívar	8.000	8.300	8.125		+
Neiva, Surabastos	2.700	3.300	3.022		-	San Gil (Santander)	13.000	13.000	13.000		=
Palmira (Valle del Cauca)	2.000	2.500	2.275		-	Tibasosa (Boyacá), Coomprorente	8.500	11.500	10.125		+
Pamplona (Norte de Santander)	2.500	2.727	2.652		-	Tuluá (Valle del Cauca)	8.500	9.500	9.125		-
Pasto, El Potrerillo	1.900	2.100	2.017		+	Tunja, Complejo de Servicios del Sur	8.500	10.000	9.222		-
Pereira, La 41	1.700	2.300	1.950		-	Villavicencio, CAV	8.000	9.000	8.583		-
Pereira, Mercasa	1.700	2.300	1.956		+						
Popayán, Plaza de mercado del barrio Bolívar	2.250	2.500	2.381		-	Limón común					
Rionegro (Antioquia)	2.200	2.500	2.390		-	Armenia, Mercar	3.000	3.000	3.000		=
Tibasosa (Boyacá), Coomprorente	2.727	3.045	2.841		+	Bogotá, D.C., Corabastos	1.000	1.143	1.060		-
Tuluá (Valle del Cauca)	2.100	2.500	2.283		-	Bucaramanga, Centroabastos	1.000	1.400	1.218		+
Tunja, Complejo de Servicios del Sur	1.750	2.636	2.054		-	Bucaramanga, Mercados del centro	1.360	1.400	1.380		-
Túquerres (Nariño)	2.333	2.533	2.439		-	Cali, Cavasa	2.333	2.417	2.339		++
Villavicencio, CAV	1.000	1.800	1.350		-	Cali, Santa Elena	2.000	2.333	2.194		+
Yopal (Casanare)	2.727	2.818	2.773		+	Cartagena, Bazurto	1.286	2.000	1.536		+
						Cartago (Valle del Cauca)	2.400	3.300	2.975		-
Guayaba pera valluna						Chiquinquirá (Boyacá)	1.714	2.143	1.929		-
Medellín, Central Mayorista de Antioquia	2.100	3.000	2.495		-	Cúcuta, Cenabastos	2.500	3.000	2.750		-
						Cúcuta, La Nueva Sexta	2.083	2.500	2.240		-
Gulupa						Florencia (Caquetá)	1.840	2.000	1.920		+
Bogotá, D.C., Corabastos	2.167	2.500	2.295		-	Ibagué, Plaza La 21	1.286	1.857	1.621		+++
Ibagué, Plaza La 21	2.240	2.400	2.320		+	Medellín, Central Mayorista de Antioquia	1.643	2.800	2.171		+++
Medellín, Central Mayorista de Antioquia	1.400	1.800	1.553		++	Medellín, Plaza Minorista "José María Villa"	1.800	2.200	1.940		+
Neiva, Surabastos	2.000	2.400	2.188		-	Montería, Mercado del Sur	714	1.029	895		-
Peñol (Antioquia)	1.000	1.300	1.183		++	Neiva, Surabastos	1.760	2.240	1.955		++
Sonsón (Antioquia)	700	1.000	850		+	Pamplona (Norte de Santander)	2.500	2.500	2.500		=
						Pereira, La 41	2.800	3.100	2.950		+
Higo						Pereira, Mercasa	2.000	3.000	2.478		++
Bogotá, D.C., Corabastos	6.000	7.000	6.560		+	San Gil (Santander)	800	1.200	967		+
Medellín, Central Mayorista de Antioquia	4.400	4.600	4.540		+	Sincelejo, Nuevo Mercado	929	1.000	952		-
Sonsón (Antioquia)	3.500	3.700	3.600		-	Socorro (Santander)	1.200	1.400	1.267		+++
						Tunja, Complejo de Servicios del Sur	1.760	1.920	1.827		+
Kiwi						Valledupar, Mercabastos	1.762	2.203	1.933		++
Bogotá, D.C., Corabastos	8.000	9.500	8.692		-	Valledupar, Mercado Nuevo	1.200	1.400	1.350		-
Bucaramanga, Centroabastos	7.000	8.500	7.894		-	Villavicencio, CAV	1.000	1.200	1.183		-
Cali, Cavasa	8.500	9.500	9.063		-						
Cali, Santa Elena	7.000	8.000	7.417		-	Limón común Ciénaga					
Chiquinquirá (Boyacá)	11.000	12.000	11.667		-	Barranquilla, Barranquillita	5.560	6.000	5.793		-
Cúcuta, Cenabastos	12.000	12.000	12.000		=						

Cuadro 3. Mercados mayoristas. Precios de venta de frutas frescas (continuación)
2022 (2 al 8 de julio)

Productos y mercados	Pesos por kilogramo				Tendencia	Productos y mercados	Pesos por kilogramo				Tendencia
	Mínimo	Máximo	Medio				Mínimo	Máximo	Medio		
Limón común valluno						Lulo					
Buenaventura (Valle del Cauca)	3.000	3.300	3.150		+	Arauca (Arauca)	5.500	6.250	6.000		-
Palmira (Valle del Cauca)	2.083	2.500	2.240		++	Armenia, Mercar	4.400	4.500	4.467		+
Tuluá (Valle del Cauca)	2.333	3.333	2.771		+++	Barranquilla, Barranquillita	6.000	6.700	6.322		-
Limón mandarino						Barranquilla, Granabastos	5.800	6.500	6.078		-
Armenia, Mercar	1.800	2.000	1.933		=	Bogotá, D.C., Corabastos	5.200	5.600	5.376		+
Armenia, Retiro	1.800	2.000	1.867		+	Bucaramanga, Centroabastos	5.200	5.600	5.400		-
Ibagué, Plaza La 21	1.250	1.500	1.383		-	Buenaventura (Valle del Cauca)	4.800	5.200	5.017		-
La Ceja (Antioquia)	1.200	2.000	1.558		+++	Cali, Cavasa	4.300	4.700	4.567		+
Medellín, Central Mayorista de Antioquia	1.000	1.700	1.390		+	Cali, Santa Elena	4.300	4.500	4.450		-
Medellín, Plaza Minorista "José María Villa"	800	1.600	1.345		-	Cartagena, Bazurto	5.600	6.500	6.350		+
Peñol (Antioquia)	1.500	2.500	2.008		++	Cartago (Valle del Cauca)	4.800	5.500	5.100		+
Pereira, La 41	1.800	2.100	1.967		+	Chiquinquirá (Boyacá)	4.800	5.600	5.133		+
Pereira, Mercasa	1.700	2.500	2.022		++	Cúcuta, Cenabastos	6.500	6.500	6.500		=
Santa Bárbara (Antioquia)	700	1.100	913		-	Duitama (Boyacá), Mercaplaza	5.000	5.217	5.072		-
Villavicencio, CAV	1.000	1.400	1.177		-	Florencia (Caquetá)	5.600	5.760	5.680		-
Yopal (Casanare)	2.250	2.250	2.250		+	Ibagué, Plaza La 21	4.800	5.600	5.039		+
Limón Tahiti						Manizales, Centro Galerías	4.600	5.000	4.850		=
Armenia, Mercar	1.400	1.700	1.600		-	Medellín, Central Mayorista de Antioquia	4.500	4.800	4.693		+
Barranquilla, Barranquillita	1.458	1.583	1.491		+	Medellín, Plaza Minorista "José María Villa"	5.300	5.500	5.370		-
Bogotá, D.C., Corabastos	857	1.429	1.224		+++	Montería, Mercado del Sur	4.500	5.500	4.963		+
Bucaramanga, Centroabastos	880	1.040	985		-	Neiva, Surabastos	4.800	5.200	4.867		-
Bucaramanga, Mercados del centro	1.000	1.200	1.100		-	Palmira (Valle del Cauca)	4.400	4.600	4.500		-
Cali, Cavasa	1.300	1.400	1.350		+++	Pamplona (Norte de Santander)	3.500	4.000	3.833		-
Cali, Santa Elena	1.200	1.500	1.313		+	Pasto, El Potrerillo	3.696	4.130	3.865		-
Cartagena, Bazurto	1.400	1.800	1.622		+	Pereira, La 41	3.800	5.000	4.383		-
Cartago (Valle del Cauca)	1.300	2.000	1.500		++	Pereira, Mercasa	3.800	4.500	4.167		-
Chiquinquirá (Boyacá)	1.364	1.591	1.439		=	Popayán, Plaza de mercado del barrio Bolívar	4.400	4.800	4.575		-
Cúcuta, Cenabastos	1.591	1.591	1.591		-	San Gil (Santander)	5.120	5.200	5.187		-
Duitama (Boyacá), Mercaplaza	1.136	1.364	1.288		-	Sincelejo, Nuevo Mercado	5.200	5.600	5.394		-
Florencia (Caquetá)	1.600	1.600	1.600		+	Socorro (Santander)	5.400	5.600	5.500		+
Ibagué, Plaza La 21	786	1.429	1.111		-	Tibasosa (Boyacá), Coomproriente	5.435	6.087	5.679		+
Manizales, Centro Galerías	1.000	1.000	1.000		-	Tuluá (Valle del Cauca)	4.200	5.000	4.533		-
Medellín, Central Mayorista de Antioquia	800	1.300	1.095		+++	Tunja, Complejo de Servicios del Sur	4.600	5.000	4.778		-
Medellín, Plaza Minorista "José María Villa"	800	1.100	995		+	Valledupar, Mercado Nuevo	4.800	5.000	4.850		n.d.
Neiva, Surabastos	1.600	2.000	1.893		++	Villavicencio, CAV	5.400	5.600	5.500		+
Palmira (Valle del Cauca)	1.200	1.500	1.325		++	Yopal (Casanare)	7.250	7.350	7.300		+
Pamplona (Norte de Santander)	1.042	1.458	1.285		-	Mandarina arrayana					
Pasto, El Potrerillo	1.143	1.214	1.179		+	Bogotá, D.C., Corabastos	3.636	4.773	4.324		++
Pereira, La 41	1.200	1.700	1.333		++	Buenaventura (Valle del Cauca)	3.000	3.200	3.100		+++
Pereira, Mercasa	1.200	2.000	1.578		+++	Cali, Cavasa	2.300	2.500	2.415		+++
Rionegro (Antioquia)	1.500	1.600	1.570		+	Cali, Santa Elena	1.750	1.750	1.750		=
San Gil (Santander)	600	800	667		++	Duitama (Boyacá), Mercaplaza	3.864	4.091	4.015		++
Santa Bárbara (Antioquia)	400	800	625		n.d.	Florencia (Caquetá)	1.600	1.720	1.660		-
Socorro (Santander)	600	800	650		+++	Ibagué, Plaza La 21	2.400	2.480	2.427		n.d.
Tibasosa (Boyacá), Coomproriente	1.136	1.591	1.352		-	Neiva, Surabastos	2.045	3.182	2.713		++
Tuluá (Valle del Cauca)	1.100	1.800	1.458		+++	Popayán, Plaza de mercado del barrio Bolívar	1.920	2.000	1.960		-
Tunja, Complejo de Servicios del Sur	1.136	1.364	1.227		-	Socorro (Santander)	2.400	2.400	2.400		n.d.
Villavicencio, CAV	720	1.000	890		-						

Cuadro 3. Mercados mayoristas. Precios de venta de frutas frescas (continuación)
2022 (2 al 8 de julio)

Productos y mercados	Pesos por kilogramo				Tendencia	Productos y mercados	Pesos por kilogramo				Tendencia
	Mínimo	Máximo	Medio				Mínimo	Máximo	Medio		
Mandarina arrayana (continuación)						Mango Tommy					
Tibasosa (Boyacá), Coomproriente	3.182	3.864	3.551		-	Arauca (Arauca)	3.773	4.636	4.163		+
Tunja, Complejo de Servicios del Sur	2.727	3.182	3.030		=	Armenia, Mercar	2.600	2.800	2.700		+++
Villavicencio, CAV	2.800	3.000	2.950		+	Barranquilla, Barranquillita	2.800	3.200	3.058		+
Mandarina común						Bogotá, D.C., Corabastos	5.208	5.208	5.208		-
Arauca (Arauca)	3.636	4.364	3.848		-	Bucaramanga, Centroabastos	3.200	4.000	3.567		++
Barranquilla, Barranquillita	4.792	5.000	4.870		+	Cali, Cavasa	4.800	5.000	4.917		-
Bucaramanga, Centroabastos	4.783	5.217	5.010		+	Cali, Santa Elena	3.800	4.000	3.925		+
Cartagena, Bazurto	5.455	6.364	5.896		+	Cartago (Valle del Cauca)	4.417	5.000	4.646		+
Cúcuta, Cenabastos	4.800	5.200	4.933		-	Chiquinquirá (Boyacá)	3.571	3.571	3.571		+
Pamplona (Norte de Santander)	3.200	3.600	3.300		+++	Cúcuta, Cenabastos	3.000	3.200	3.075		+
Santa Bárbara (Antioquia)	1.364	1.364	1.364		n.d.	Duitama (Boyacá), Mercaplaza	3.571	3.750	3.631		+++
Tibasosa (Boyacá), Coomproriente	4.545	5.000	4.848		+	La Ceja (Antioquia)	4.000	5.000	4.550		-
Tunja, Complejo de Servicios del Sur	3.636	4.091	3.864		+	Manizales, Centro Galerías	4.000	4.400	4.200		+
Túquerres (Nariño)	3.000	3.000	3.000		n.d.	Medellín, Central Mayorista de Antioquia	4.000	4.700	4.395		+
Mandarina Oneco						Medellín, Plaza Minorista "José María Villa"	3.000	4.000	3.375		+
Armenia, Mercar	2.500	3.200	2.817		+	Neiva, Surabastos	3.800	5.200	4.578		++
Armenia, Retiro	2.300	2.600	2.483		+++	Palmira (Valle del Cauca)	4.600	4.800	4.775		+
Cali, Cavasa	2.600	2.800	2.706		+	Pereira, La 41	4.800	5.000	4.883		+
Cali, Santa Elena	2.000	2.250	2.083		-	Pereira, Mercasa	4.000	4.800	4.453		+
Cartago (Valle del Cauca)	3.400	4.000	3.625		+	Popayán, Plaza de mercado del barrio Bolívar	3.000	4.800	3.895		+
Ibagué, Plaza La 21	2.200	2.320	2.240		n.d.	Rionegro (Antioquia)	4.500	5.000	4.760		-
Manizales, Centro Galerías	2.000	2.300	2.200		-	San Gil (Santander)	1.800	2.000	1.933		+++
Medellín, Central Mayorista de Antioquia	2.800	4.000	3.248		+++	Socorro (Santander)	1.600	1.800	1.700		+++
Medellín, Plaza Minorista "José María Villa"	3.500	3.700	3.567		-	Tibasosa (Boyacá), Coomproriente	2.857	3.571	3.185		++
Pereira, La 41	1.800	2.000	1.967		-	Tuluá (Valle del Cauca)	4.200	5.000	4.650		++
Pereira, Mercasa	1.500	2.000	1.733		-	Tunja, Complejo de Servicios del Sur	2.321	3.036	2.639		++
Rionegro (Antioquia)	3.300	3.600	3.470		+	Túquerres (Nariño)	3.200	3.600	3.400		-
Santa Bárbara (Antioquia)	1.750	2.000	1.881		-	Villavicencio, CAV	4.000	5.200	4.667		++
Mango común						Yopal (Casanare)	2.920	3.000	2.960		+++
Cali, Santa Elena	1.800	2.000	1.933		+	Mango Yulima					
Medellín, Central Mayorista de Antioquia	2.400	2.880	2.688		+++	Florencia (Caquetá)	4.000	4.000	4.000		=
Mango de azúcar						Manzana nacional					
Barranquilla, Barranquillita	3.160	3.200	3.196		++	Bogotá, D.C., Corabastos	4.000	5.000	4.368		+
Bogotá, D.C., Corabastos	3.542	4.167	3.835		++	Duitama (Boyacá), Mercaplaza	3.864	4.091	4.015		++
Bucaramanga, Centroabastos	3.200	3.400	3.300		++	Medellín, Central Mayorista de Antioquia	3.800	4.500	4.247		-
Duitama (Boyacá), Mercaplaza	3.200	3.400	3.267		+	Tibasosa (Boyacá), Coomproriente	3.636	3.864	3.693		-
Medellín, Central Mayorista de Antioquia	2.500	2.800	2.666		+	Tunja, Complejo de Servicios del Sur	3.864	4.318	4.116		-
Medellín, Plaza Minorista "José María Villa"	2.400	2.600	2.530		+	Manzana roja importada					
Tibasosa (Boyacá), Coomproriente	2.600	2.800	2.700		+	Arauca (Arauca)	6.500	7.750	7.142		+
Tunja, Complejo de Servicios del Sur	2.600	2.800	2.733		++	Armenia, Mercar	6.316	7.105	6.711		++
Mango manzano						Barranquilla, Barranquillita	6.842	7.211	7.070		-
Armenia, Mercar	2.600	2.800	2.700		+++	Bogotá, D.C., Corabastos	6.579	7.895	7.228		-
Florencia (Caquetá)	4.000	4.000	4.000		=	Bucaramanga, Centroabastos	6.500	7.000	6.859		+
Tunja, Complejo de Servicios del Sur	1.964	2.500	2.173		++	Buenaventura (Valle del Cauca)	6.421	7.105	6.807		+
						Cali, Cavasa	5.789	6.579	6.266		+
						Cali, Santa Elena	6.316	6.579	6.447		+

Cuadro 3. Mercados mayoristas. Precios de venta de frutas frescas (continuación)
2022 (2 al 8 de julio)

Productos y mercados	Pesos por kilogramo				Tendencia	Productos y mercados	Pesos por kilogramo				Tendencia
	Mínimo	Máximo	Medio				Mínimo	Máximo	Medio		
Manzana roja importada (continuación)						Manzana royal gala importada (continuación)					
Cartagena, Bazurto	7.158	7.684	7.368	-		Pereira, Mercasa	5.789	6.053	5.877	=	
Cartago (Valle del Cauca)	6.579	8.105	7.395	+		Popayán, Plaza de mercado del barrio Bolívar	5.789	6.053	5.954	+	
Chiquinquirá (Boyacá)	6.316	6.579	6.535	+		Rionegro (Antioquia)	6.579	6.842	6.658	+	
Cúcuta, Cenabastos	7.250	7.750	7.458	-		San Gil (Santander)	6.750	7.250	7.000	+	
Duitama (Boyacá), Mercaplaza	7.632	7.895	7.807	=		Socorro (Santander)	6.750	6.750	6.750	++	
Florencia (Caquetá)	7.263	7.316	7.289	-		Tibasosa (Boyacá), Coomproriente	6.316	7.105	6.776	+	
Ibagué, Plaza La 21	6.579	6.842	6.667	n.d.		Tuluá (Valle del Cauca)	6.579	6.842	6.711	-	
La Unión (Nariño)	6.000	6.579	6.303	+		Tunja, Complejo de Servicios del Sur	6.316	7.368	6.696	=	
Manizales, Centro Galerías	7.368	7.895	7.664	+		Túquerres (Nariño)	6.053	6.316	6.250	+	
Medellín, Central Mayorista de Antioquia	6.316	6.842	6.592	-		Valledupar, Mercado Nuevo	6.000	6.000	6.000	=	
Montería, Mercado del Sur	7.000	7.263	7.114	+		Villavicencio, CAV	6.053	6.842	6.404	+	
Neiva, Surabastos	6.842	7.368	7.237	+		Manzana verde importada					
Palmira (Valle del Cauca)	6.316	6.579	6.480	+		Arauca (Arauca)	9.333	11.000	9.867	+	
Pamplona (Norte de Santander)	7.000	7.000	7.000	=		Armenia, Mercar	6.316	6.842	6.579	+	
Pereira, La 41	6.842	7.368	7.105	=		Barranquilla, Barranquillita	7.105	7.105	7.105	=	
Pereira, Mercasa	7.105	7.368	7.281	=		Bogotá, D.C., Corabastos	7.105	7.895	7.517	+	
Popayán, Plaza de mercado del barrio Bolívar	5.789	6.053	5.954	+		Bucaramanga, Centroabastos	7.000	8.000	7.494	+	
Rionegro (Antioquia)	7.105	7.368	7.237	-		Buenaventura (Valle del Cauca)	6.579	7.105	6.763	+	
San Gil (Santander)	7.750	7.750	7.750	=		Cali, Cavasa	6.053	6.579	6.266	+	
Sincelejo, Nuevo Mercado	7.500	7.500	7.500	n.d.		Cali, Santa Elena	6.053	6.316	6.228	+	
Tibasosa (Boyacá), Coomproriente	7.105	7.895	7.434	+		Cartagena, Bazurto	7.158	7.684	7.368	-	
Tuluá (Valle del Cauca)	7.105	7.632	7.368	-		Cartago (Valle del Cauca)	6.316	8.105	7.421	+	
Tunja, Complejo de Servicios del Sur	6.842	7.368	6.988	-		Chiquinquirá (Boyacá)	7.368	7.895	7.632	+	
Túquerres (Nariño)	6.053	6.316	6.184	=		Cúcuta, Cenabastos	7.500	8.000	7.792	+	
Valledupar, Mercado Nuevo	7.368	7.368	7.368	=		Duitama (Boyacá), Mercaplaza	7.368	7.632	7.456	=	
Villavicencio, CAV	7.105	7.368	7.259	+		Florencia (Caquetá)	7.684	7.842	7.763	+	
Yopal (Casanares)	7.368	7.632	7.500	=		Ibagué, Plaza La 21	6.316	7.895	7.076	=	
Manzana royal gala importada						Ipiates (Nariño), Ipiates somos todos	6.316	6.579	6.447	n.d.	
Arauca (Arauca)	8.667	9.867	9.044	+		La Unión (Nariño)	6.316	6.579	6.447	-	
Armenia, Mercar	6.053	6.579	6.316	++		Manizales, Centro Galerías	7.368	7.632	7.500	+	
Bogotá, D.C., Corabastos	6.053	6.842	6.467	+		Medellín, Central Mayorista de Antioquia	7.105	7.368	7.237	=	
Bucaramanga, Centroabastos	5.750	6.500	6.081	+		Montería, Mercado del Sur	7.368	7.368	7.368	-	
Cali, Cavasa	5.526	5.789	5.625	-		Neiva, Surabastos	7.053	8.158	7.548	+	
Cali, Santa Elena	5.263	5.789	5.614	=		Palmira (Valle del Cauca)	5.789	6.053	5.888	=	
Cartago (Valle del Cauca)	6.579	8.000	7.132	+		Pamplona (Norte de Santander)	7.000	7.000	7.000	=	
Chiquinquirá (Boyacá)	6.316	6.579	6.535	+		Pasto, El Potrerillo	6.316	6.579	6.338	+	
Cúcuta, Cenabastos	7.250	7.750	7.563	+		Pereira, La 41	6.579	7.105	6.842	=	
Duitama (Boyacá), Mercaplaza	6.579	6.842	6.754	+		Pereira, Mercasa	6.842	7.105	6.930	-	
Florencia (Caquetá)	7.526	7.579	7.553	++		Popayán, Plaza de mercado del barrio Bolívar	6.211	6.316	6.276	+	
Ibagué, Plaza La 21	5.789	6.842	6.316	=		Rionegro (Antioquia)	7.105	7.368	7.237	-	
Ipiates (Nariño), Ipiates somos todos	5.526	5.526	5.526	n.d.		San Gil (Santander)	7.500	7.500	7.500	=	
Manizales, Centro Galerías	6.316	6.842	6.711	+		Sincelejo, Nuevo Mercado	7.500	7.500	7.500	n.d.	
Medellín, Central Mayorista de Antioquia	6.579	6.842	6.763	+		Socorro (Santander)	7.500	7.500	7.500	-	
Montería, Mercado del Sur	6.421	6.684	6.561	+		Tibasosa (Boyacá), Coomproriente	7.105	7.895	7.500	+	
Neiva, Surabastos	6.316	7.632	6.912	+		Tuluá (Valle del Cauca)	6.842	7.895	7.303	+	
Palmira (Valle del Cauca)	5.526	5.789	5.691	=		Tunja, Complejo de Servicios del Sur	6.842	7.895	7.339	-	
Pamplona (Norte de Santander)	6.250	6.500	6.375	=		Túquerres (Nariño)	6.842	6.842	6.842	+	
Pasto, El Potrerillo	5.789	6.316	6.031	+							
Pereira, La 41	5.526	5.789	5.702	=							

Cuadro 3. Mercados mayoristas. Precios de venta de frutas frescas (continuación)
2022 (2 al 8 de julio)

Productos y mercados	Pesos por kilogramo				Tendencia	Productos y mercados	Pesos por kilogramo				Tendencia
	Mínimo	Máximo	Medio				Mínimo	Máximo	Medio		
Manzana verde importada (continuación)						Maracuyá valluno					
Valledupar, Mercado Nuevo	6.842	7.105	6.974	=		Barranquilla, Barranquillita	3.800	4.200	4.022	+	
Villavicencio, CAV	7.105	7.632	7.281	+		Melón Cantalup					
Yopal (Casanare)	7.895	8.158	8.026	=		Arauca (Arauca)	3.800	4.000	3.833	+	
Maracuyá						Armenia, Mercar	3.000	3.200	3.067	-	
Arauca (Arauca)	3.000	3.700	3.367	+		Barranquilla, Barranquillita	3.000	3.100	3.044	=	
Armenia, Mercar	2.800	3.000	2.867	+		Bogotá, D.C., Corabastos	2.000	3.000	2.493	-	
Barranquilla, Granabastos	4.100	4.300	4.192	+		Bucaramanga, Centroabastos	2.400	2.700	2.517	-	
Bogotá, D.C., Corabastos	3.400	4.300	3.842	++		Cali, Cavasa	2.500	2.700	2.648	+	
Bucaramanga, Centroabastos	3.000	3.600	3.289	++		Cali, Santa Elena	3.300	3.400	3.350	+	
Buenaventura (Valle del Cauca)	3.600	3.800	3.683	-		Cartago (Valle del Cauca)	3.400	4.000	3.750	+	
Cali, Cavasa	3.200	3.400	3.263	-		Chiquinquirá (Boyacá)	2.273	2.500	2.348	-	
Cali, Santa Elena	3.500	3.700	3.588	-		Cúcuta, Cenabastos	2.800	3.000	2.937	-	
Cartago (Valle del Cauca)	3.400	4.000	3.725	+		Duitama (Boyacá), Mercaplaza	2.727	2.955	2.879	+	
Chiquinquirá (Boyacá)	3.300	3.500	3.467	+		Ibagué, Plaza La 21	2.300	2.600	2.461	+	
Cúcuta, Cenabastos	3.000	3.500	3.396	-		Manizales, Centro Galerías	3.500	3.500	3.500	=	
Duitama (Boyacá), Mercaplaza	3.500	4.000	3.833	-		Medellín, Central Mayorista de Antioquia	4.200	4.700	4.480	-	
Ibagué, Plaza La 21	2.960	3.200	3.129	+		Neiva, Surabastos	2.500	2.800	2.633	-	
La Ceja (Antioquia)	3.200	3.500	3.450	++		Palmira (Valle del Cauca)	2.600	2.800	2.725	=	
Manizales, Centro Galerías	2.800	3.000	2.900	-		Pamplona (Norte de Santander)	3.000	3.500	3.167	-	
Medellín, Plaza Minorista "José María Villa"	3.000	3.500	3.195	+		Pasto, El Potrerillo	3.000	3.800	3.492	+	
Palmira (Valle del Cauca)	3.300	3.500	3.438	-		Pereira, Mercasa	3.800	4.200	4.022	+	
Pamplona (Norte de Santander)	3.500	4.000	3.917	+		San Gil (Santander)	1.800	2.200	2.067	+++	
Pasto, El Potrerillo	2.667	3.000	2.861	+		Santa Marta (Magdalena)	2.300	2.600	2.450	+	
Pereira, La 41	3.200	3.600	3.467	=		Socorro (Santander)	2.200	2.400	2.300	-	
Pereira, Mercasa	3.100	3.900	3.622	++		Tibasosa (Boyacá), Coomproriente	2.500	2.727	2.614	-	
Popayán, Plaza de mercado del barrio Bolívar	3.500	3.600	3.588	+		Tunja, Complejo de Servicios del Sur	2.500	2.955	2.753	++	
Rionegro (Antioquia)	3.400	3.500	3.455	+		Valledupar, Mercado Nuevo	1.800	2.000	1.956	n.d.	
San Gil (Santander)	2.333	3.000	2.611	++		Villavicencio, CAV	3.500	4.000	3.692	+	
Socorro (Santander)	2.667	3.000	2.750	++		Mora de Castilla					
Sonsón (Antioquia)	2.000	2.000	2.000	-		Arauca (Arauca)	5.800	6.600	6.200	-	
Tibasosa (Boyacá), Coomproriente	3.000	3.500	3.250	+		Armenia, Mercar	5.200	5.500	5.300	=	
Tuluá (Valle del Cauca)	3.600	3.800	3.717	+		Barranquilla, Barranquillita	4.960	6.400	5.733	-	
Tunja, Complejo de Servicios del Sur	3.000	3.500	3.178	+		Barranquilla, Granabastos	4.880	6.480	5.728	+	
Túquerres (Nariño)	2.667	3.333	2.978	-		Bogotá, D.C., Corabastos	3.667	4.667	4.289	-	
Villavicencio, CAV	2.800	4.000	3.308	++		Bucaramanga, Centroabastos	4.400	4.640	4.470	+	
Maracuyá antioqueño						Buenaventura (Valle del Cauca)	5.700	6.000	5.850	+	
Medellín, Central Mayorista de Antioquia	2.800	3.300	3.100	+		Cali, Cavasa	4.800	5.200	5.052	+	
Montería, Mercado del Sur	3.000	3.500	3.125	+++		Cali, Santa Elena	4.560	4.800	4.770	-	
Sincelejo, Nuevo Mercado	3.400	3.500	3.483	+		Cartagena, Bazurto	4.960	5.440	5.167	+	
Maracuyá huilense						Cartago (Valle del Cauca)	4.400	5.600	4.933	+	
Florencia (Caquetá)	2.640	2.720	2.680	=		Chiquinquirá (Boyacá)	3.500	4.500	3.967	-	
Neiva, Surabastos	3.200	3.840	3.563	+		Cúcuta, Cenabastos	3.833	5.417	4.684	++	
Maracuyá santandereano						Duitama (Boyacá), Mercaplaza	4.000	4.200	4.067	-	
Santa Marta (Magdalena)	3.733	3.800	3.764	-		Ibagué, Plaza La 21	3.800	4.400	4.222	-	
Valledupar, Mercabastos	3.667	4.333	3.926	+		Ipiales (Nariño), Ipiales somos todos	3.750	4.000	3.778	-	
						Manizales, Centro Galerías	5.000	6.000	5.583	+	
						Medellín, Central Mayorista de Antioquia	2.900	3.300	3.078	-	
						Montería, Mercado del Sur	4.000	4.400	4.083	-	
						Neiva, Surabastos	4.400	4.800	4.567	+	

Cuadro 3. Mercados mayoristas. Precios de venta de frutas frescas (continuación)
2022 (2 al 8 de julio)

Productos y mercados	Pesos por kilogramo				Tendencia	Productos y mercados	Pesos por kilogramo				Tendencia
	Mínimo	Máximo	Medio				Mínimo	Máximo	Medio		
Mora de Castilla (continuación)						Naranja Valencia (continuación)					
Palmira (Valle del Cauca)	4.800	5.200	4.960		+	Cartago (Valle del Cauca)	1.300	1.400	1.340		-
Pamplona (Norte de Santander)	3.200	3.200	3.200		=	Duitama (Boyacá), Mercaplaza	1.600	1.800	1.667		-
Pasto, El Potrerillo	4.250	4.625	4.396		+	Florencia (Cauquetá)	1.360	1.440	1.400		+
Pereira, La 41	3.700	4.500	4.092		-	Ipiales (Nariño), Ipiales somos todos	1.250	1.375	1.332		n.d.
Pereira, Mercasa	3.800	4.500	4.089		-	La Ceja (Antioquia)	2.000	2.300	2.125		-
Popayán, Plaza de mercado del barrio Bolívar	5.040	5.200	5.180		+	Manizales, Centro Galerías	1.500	1.500	1.500		=
San Gil (Santander)	4.000	4.400	4.200		-	Medellín, Central Mayorista de Antioquia	1.900	2.000	1.990		-
Santa Marta (Magdalena)	4.640	4.800	4.720		-	Medellín, Plaza Minorista "José María Villa"	2.200	2.400	2.345		-
Sincelejo, Nuevo Mercado	3.600	4.400	4.000		-	Montería, Mercado del Sur	1.850	2.000	1.956		+
Tibasosa (Boyacá), Coomproriente	4.000	4.500	4.275		+	Pereira, Mercasa	1.600	2.100	1.878		+
Tuluá (Valle del Cauca)	5.200	5.200	5.200		+	Rionegro (Antioquia)	2.200	2.600	2.410		+
Tunja, Complejo de Servicios del Sur	3.500	4.000	3.733		-	Sincelejo, Nuevo Mercado	1.875	1.875	1.875		-
Valledupar, Mercabastos	4.600	5.000	4.956		=	Tibasosa (Boyacá), Coomproriente	2.200	2.600	2.363		+
Villavicencio, CAV	4.500	5.000	4.817		-	Tunja, Complejo de Servicios del Sur	1.700	2.000	1.867		-
Yopal (Casanare)	5.000	5.375	5.188		-	Túquerres (Nariño)	1.375	1.550	1.463		-
						Valledupar, Mercabastos	1.818	2.045	1.856		-
						Villavicencio, CAV	1.600	1.800	1.750		-
						Yopal (Casanare)	2.200	2.200	2.200		+
Naranja común						Papaya Maradol					
Arauca (Arauca)	2.283	2.543	2.424		-	Arauca (Arauca)	1.600	1.800	1.733		=
Chiquinquirá (Boyacá)	1.167	1.333	1.222		+	Armenia, Mercar	1.100	1.300	1.200		+
Cúcuta, Cenabastos	2.333	2.500	2.441		-	Bucaramanga, Centroabastos	1.800	2.300	2.125		-
Cúcuta, La Nueva Sexta	2.333	2.500	2.382		-	Buenaventura (Valle del Cauca)	2.600	2.800	2.700		+
Neiva, Surabastos	1.100	1.200	1.133		++	Cali, Cavasa	2.200	2.500	2.340		++
Pamplona (Norte de Santander)	1.200	1.400	1.233		+	Cali, Santa Elena	2.300	2.500	2.363		-
Sonsón (Antioquia)	800	1.000	950		=	Cartago (Valle del Cauca)	2.200	2.500	2.375		+
Tunja, Complejo de Servicios del Sur	1.333	1.500	1.372		+	Chiquinquirá (Boyacá)	1.111	1.444	1.296		-
Valledupar, Mercado Nuevo	1.600	1.800	1.700		+	Cúcuta, Cenabastos	2.000	2.400	2.254		-
						Cúcuta, La Nueva Sexta	2.000	2.500	2.367		+
						Duitama (Boyacá), Mercaplaza	1.111	1.222	1.185		-
						Florencia (Cauquetá)	1.700	1.800	1.750		+
						Ibagué, Plaza La 21	1.400	1.800	1.567		-
						Ipiales (Nariño), Ipiales somos todos	2.600	2.800	2.711		-
						La Ceja (Antioquia)	2.800	3.200	3.033		=
						La Unión (Nariño)	2.000	2.500	2.250		-
						Manizales, Centro Galerías	2.000	2.500	2.250		=
						Medellín, Central Mayorista de Antioquia	2.600	3.000	2.740		-
						Neiva, Surabastos	1.800	2.200	1.956		-
						Palmira (Valle del Cauca)	2.200	2.300	2.275		+
						Pamplona (Norte de Santander)	2.000	2.500	2.367		+
						Pereira, La 41	2.000	2.400	2.158		-
						Pereira, Mercasa	2.000	2.500	2.344		+
						Popayán, Plaza de mercado del barrio Bolívar	2.000	2.100	2.013		+
						Rionegro (Antioquia)	3.000	3.300	3.088		+
						San Gil (Santander)	1.350	2.000	1.700		-
						Socorro (Santander)	1.250	1.250	1.250		=
						Tibasosa (Boyacá), Coomproriente	1.111	1.278	1.153		-
						Tuluá (Valle del Cauca)	2.000	2.300	2.100		++
						Tunja, Complejo de Servicios del Sur	1.000	1.100	1.008		-
						Valledupar, Mercado Nuevo	1.400	1.500	1.433		++
Naranja Sweet											
Armenia, Mercar	1.400	1.700	1.558		+						
Armenia, Retiro	1.360	1.400	1.387		-						
Bogotá, D.C., Corabastos	1.900	2.200	2.068		-						
Cali, Cavasa	1.500	1.600	1.554		-						
Cali, Santa Elena	1.460	1.500	1.483		-						
Cartago (Valle del Cauca)	1.600	1.700	1.650		-						
Florencia (Cauquetá)	1.500	1.500	1.500		+						
Ibagué, Plaza La 21	1.700	1.940	1.823		-						
Neiva, Surabastos	1.625	1.875	1.755		-						
Pasto, El Potrerillo	1.875	2.000	1.958		-						
Pereira, La 41	1.800	2.100	1.983		+						
Pereira, Mercasa	1.700	2.100	1.889		+						
Popayán, Plaza de mercado del barrio Bolívar	1.460	1.500	1.480		-						
Tuluá (Valle del Cauca)	1.800	1.900	1.817		-						
Naranja Valencia											
Barranquilla, Barranquillita	1.920	1.920	1.920		=						
Bogotá, D.C., Corabastos	1.900	2.200	2.068		-						
Bucaramanga, Centroabastos	1.200	1.400	1.285		-						
Bucaramanga, Mercados del centro	1.400	1.480	1.440		-						
Buenaventura (Valle del Cauca)	1.640	1.680	1.663		+						

Cuadro 3. Mercados mayoristas. Precios de venta de frutas frescas (continuación)
2022 (2 al 8 de julio)

Productos y mercados	Pesos por kilogramo				Tendencia	Productos y mercados	Pesos por kilogramo				Tendencia
	Mínimo	Máximo	Medio	Precios			Mínimo	Máximo	Medio	Precios	
Papaya Paulina						Pera importada					
Bogotá, D.C., Corabastos	1.222	1.944	1.597		-	Armenia, Mercar	6.053	6.842	6.447		++
Bucaramanga, Centroabastos	1.800	2.300	2.125		-	Bogotá, D.C., Corabastos	6.000	6.750	6.408		-
Medellín, Plaza Minorista "José María Villa"	1.600	1.800	1.730		+	Bucaramanga, Centroabastos	6.000	6.250	6.078		-
Neiva, Surabastos	1.500	1.700	1.650		-	Buenaventura (Valle del Cauca)	6.579	6.842	6.693		-
Valledupar, Mercado Nuevo	1.400	1.500	1.425		+	Cali, Cavasa	6.053	6.316	6.157		-
Villavicencio, CAV	700	1.150	904		-	Cali, Santa Elena	6.053	6.316	6.184		+
Papaya tainung						Cartagena, Bazurto	6.316	6.842	6.667		+
Barranquilla, Barranquillita	1.900	1.900	1.900		+	Cartago (Valle del Cauca)	6.316	6.579	6.447		=
Bogotá, D.C., Corabastos	2.400	2.900	2.671		-	Chiquinquirá (Boyacá)	7.105	7.368	7.237		+
Cartagena, Bazurto	2.000	2.500	2.158		+	Cúcuta, Cenabastos	5.750	6.000	5.875		-
Florencia (Caquetá)	1.400	1.500	1.450		+++	Duitama (Boyacá), Mercaplaza	6.053	6.316	6.228		=
Medellín, Central Mayorista de Antioquia	1.500	2.000	1.780		++	Florencia (Caquetá)	7.316	7.368	7.342		+
Medellín, Plaza Minorista "José María Villa"	1.400	1.600	1.500		+	Ibagué, Plaza La 21	6.579	6.842	6.711		+
Montería, Mercado del Sur	1.320	1.600	1.457		+	Ipiales (Nariño), Ipiales somos todos	5.526	5.789	5.658		n.d.
Santa Marta (Magdalena)	1.600	1.700	1.650		+	La Unión (Nariño)	5.789	6.579	6.171		-
Sincelejo, Nuevo Mercado	1.500	1.500	1.500		++	Manizales, Centro Galerías	6.250	6.750	6.563		=
Villavicencio, CAV	700	1.150	904		-	Medellín, Central Mayorista de Antioquia	6.579	6.842	6.711		=
Patilla						Montería, Mercado del Sur	6.316	7.000	6.658		-
Armenia, Mercar	1.500	1.700	1.567		++	Neiva, Surabastos	6.833	8.056	7.505		-
Bogotá, D.C., Corabastos	1.800	2.000	1.968		+	Palmira (Valle del Cauca)	6.053	6.316	6.217		-
Bucaramanga, Centroabastos	1.700	2.000	1.856		+	Pamplona (Norte de Santander)	7.000	7.000	7.000		=
Cali, Cavasa	1.700	1.800	1.779		+	Pasto, El Potrerillo	6.053	6.579	6.250		+
Cali, Santa Elena	1.700	1.700	1.700		+	Pereira, La 41	5.500	5.750	5.625		-
Cartagena, Bazurto	1.700	2.000	1.836		-	Pereira, Mercasa	5.500	6.000	5.833		+
Cartago (Valle del Cauca)	1.700	2.500	2.050		++	Popayán, Plaza de mercado del barrio Bolívar	6.316	6.579	6.467		+
Cúcuta, Cenabastos	1.600	1.700	1.667		+	Rionegro (Antioquia)	6.579	7.105	6.868		+
Medellín, Central Mayorista de Antioquia	1.200	1.600	1.463		++	San Gil (Santander)	7.000	7.000	7.000		=
Medellín, Plaza Minorista "José María Villa"	1.200	1.500	1.360		+	Sincelejo, Nuevo Mercado	6.000	6.000	6.000		n.d.
Montería, Mercado del Sur	1.300	1.400	1.375		+	Socorro (Santander)	6.750	7.000	6.875		n.d.
Palmira (Valle del Cauca)	1.700	1.800	1.750		-	Tibasosa (Boyacá), Coomproriente	6.316	6.842	6.502		+
Pasto, El Potrerillo	2.300	2.600	2.467		++	Tuluá (Valle del Cauca)	6.053	6.842	6.447		=
Pereira, La 41	2.000	2.000	2.000		++	Tunja, Complejo de Servicios del Sur	6.842	7.368	7.047		-
Pereira, Mercasa	2.000	2.200	2.067		-	Valledupar, Mercado Nuevo	5.500	6.000	5.750		=
Popayán, Plaza de mercado del barrio Bolívar	1.800	2.000	1.963		-	Villavicencio, CAV	6.250	6.500	6.292		+
Rionegro (Antioquia)	1.500	2.200	1.825		++	Yopal (Casanare)	6.750	7.000	6.875		=
San Gil (Santander)	1.300	1.300	1.300		-	Pera nacional					
Socorro (Santander)	1.400	1.500	1.433		-	Bogotá, D.C., Corabastos	2.609	3.478	3.031		++
Tuluá (Valle del Cauca)	1.800	1.900	1.850		-	Bucaramanga, Centroabastos	2.600	2.800	2.707		-
Valledupar, Mercado Nuevo	1.000	1.300	1.150		-	Chiquinquirá (Boyacá)	2.400	2.600	2.500		+
Villavicencio, CAV	2.000	2.400	2.267		++	Ibagué, Plaza La 21	3.200	3.400	3.333		++
Patilla baby						Medellín, Central Mayorista de Antioquia	2.625	3.125	2.875		+
Bogotá, D.C., Corabastos	2.400	2.500	2.481		-	San Gil (Santander)	2.600	2.600	2.600		-
Bucaramanga, Centroabastos	2.000	2.500	2.167		+	Socorro (Santander)	2.600	2.600	2.600		-
Cali, Cavasa	2.000	2.200	2.171		+	Tibasosa (Boyacá), Coomproriente	2.200	2.800	2.440		++
Medellín, Central Mayorista de Antioquia	2.800	3.200	3.000		-	Tunja, Complejo de Servicios del Sur	2.391	2.826	2.603		++
Pereira, Mercasa	2.600	3.000	2.711		+	Piña gold					
Tunja, Complejo de Servicios del Sur	2.400	3.000	2.567		+	Armenia, Mercar	1.500	1.600	1.567		+
						Bogotá, D.C., Corabastos	1.364	1.636	1.500		-

Cuadro 3. Mercados mayoristas. Precios de venta de frutas frescas (continuación)
2022 (2 al 8 de julio)

Productos y mercados	Pesos por kilogramo				Tendencia	Productos y mercados	Pesos por kilogramo				Tendencia
	Mínimo	Máximo	Medio				Mínimo	Máximo	Medio		
Piña gold (continuación)						Pitahaya					
Bucaramanga, Centroabastos	1.100	1.300	1.175		+	Arauca (Arauca)	11.000	13.000	12.167		+
Buenaventura (Valle del Cauca)	2.000	2.200	2.083		+	Bogotá, D.C., Corabastos	7.000	10.000	7.708		-
Cali, Cavasa	1.400	1.600	1.527		+	Bucaramanga, Centroabastos	7.000	13.000	9.500		-
Cali, Santa Elena	1.300	1.400	1.375		+	Cúcuta, Cenabastos	11.000	13.000	12.083		-
Cartagena, Bazurto	1.700	1.800	1.767		-	Medellín, Central Mayorista de Antioquia	8.000	12.000	10.225		-
Cartago (Valle del Cauca)	1.500	2.200	1.850		++	Neiva, Surabastos	10.000	12.000	11.278		+
Chiquinquirá (Boyacá)	1.818	2.000	1.879		n.d.	Pereira, Mercasa	10.000	11.000	10.667		-
Cúcuta, Cenabastos	1.400	1.500	1.458		-	Tibasosa (Boyacá), Coomproriente	10.000	12.000	10.750		+
Duitama (Boyacá), Mercaplaza	1.600	1.700	1.633		++	Tunja, Complejo de Servicios del Sur	9.000	11.000	9.778		-
Ibagué, Plaza La 21	1.500	1.800	1.671		+	Villavicencio, CAV	8.000	12.000	9.667		-
La Unión (Nariño)	2.000	2.500	2.250		=						
Manizales, Centro Galerías	1.600	1.800	1.700		+	Tangelo					
Medellín, Central Mayorista de Antioquia	1.400	1.900	1.643		-	Bogotá, D.C., Corabastos	4.800	5.600	5.289		+
Medellín, Plaza Minorista "José María Villa"	1.000	1.200	1.093		+	Bucaramanga, Centroabastos	3.320	3.920	3.673		-
Montería, Mercado del Sur	1.300	1.500	1.400		+	Cartago (Valle del Cauca)	3.000	3.200	3.125		+
Neiva, Surabastos	1.600	2.000	1.825		+	Manizales, Centro Galerías	2.500	2.800	2.650		=
Palmira (Valle del Cauca)	1.300	1.400	1.350		-	Pereira, Mercasa	3.500	4.500	3.956		+++
Pasto, El Potrerillo	1.400	1.500	1.475		+	Rionegro (Antioquia)	4.500	5.500	5.050		+
Pereira, La 41	1.800	2.000	1.900		+	Tibasosa (Boyacá), Coomproriente	4.400	4.800	4.600		+
Pereira, Mercasa	1.700	2.000	1.878		+	Tunja, Complejo de Servicios del Sur	3.200	3.600	3.444		-
Rionegro (Antioquia)	2.000	2.200	2.090		+	Villavicencio, CAV	3.478	4.348	3.841		+
Santa Marta (Magdalena)	2.100	2.200	2.150		=						
Sincelejo, Nuevo Mercado	1.400	1.500	1.450		-	Tomate de árbol					
Tibasosa (Boyacá), Coomproriente	1.600	1.800	1.713		+	Arauca (Arauca)	3.318	3.545	3.439		+
Tuluá (Valle del Cauca)	1.500	1.600	1.517		-	Armenia, Mercar	2.920	3.000	2.973		-
Tunja, Complejo de Servicios del Sur	1.150	1.250	1.211		+	Barranquilla, Barranquillita	3.000	3.200	3.033		+
						Barranquilla, Granabastos	2.900	3.000	2.975		-
Piña manzana						Bogotá, D.C., Corabastos	2.400	3.000	2.763		++
Cali, Santa Elena	1.100	1.200	1.150		=	Bucaramanga, Centroabastos	2.800	3.000	2.947		+
Popayán, Plaza de mercado del barrio Bolívar	1.500	1.600	1.517		+	Buenaventura (Valle del Cauca)	2.600	3.200	2.883		-
						Cali, Cavasa	2.200	2.700	2.442		-
Piña perolera						Cali, Santa Elena	3.000	3.200	3.025		-
Barranquilla, Barranquillita	1.760	1.800	1.790		-	Cartagena, Bazurto	3.000	3.500	3.333		+
Barranquilla, Granabastos	1.560	1.600	1.587		+	Cartago (Valle del Cauca)	3.000	3.300	3.175		+
Bogotá, D.C., Corabastos	1.167	1.333	1.233		-	Chiquinquirá (Boyacá)	2.400	2.800	2.600		++
Bucaramanga, Centroabastos	967	1.000	991		+	Cúcuta, Cenabastos	3.200	3.400	3.300		+
Chiquinquirá (Boyacá)	1.100	1.167	1.150		-	Duitama (Boyacá), Mercaplaza	2.400	2.600	2.533		=
Cúcuta, Cenabastos	1.167	1.333	1.247		-	El Santuario (Antioquia)	2.300	2.300	2.300		+
Florencia (Caquetá)	1.607	1.643	1.625		-	Florencia (Caquetá)	3.200	3.200	3.200		+
Montería, Mercado del Sur	1.000	1.000	1.000		+	Ibagué, Plaza La 21	2.400	2.800	2.594		-
Pamplona (Norte de Santander)	1.167	1.500	1.389		+	Ipiales (Nariño), Ipiales somos todos	2.700	3.250	3.017		+
San Gil (Santander)	900	1.000	950		++	La Ceja (Antioquia)	2.500	3.000	2.767		+
Sincelejo, Nuevo Mercado	1.200	1.320	1.267		-	La Unión (Antioquia)	2.200	2.300	2.238		+
Socorro (Santander)	833	833	833		=	Manizales, Centro Galerías	2.560	2.800	2.730		+
Tibasosa (Boyacá), Coomproriente	933	1.167	1.071		++	Marinilla (Antioquia)	2.300	2.500	2.367		+
Tunja, Complejo de Servicios del Sur	1.000	1.167	1.104		+	Medellín, Central Mayorista de Antioquia	2.500	2.900	2.705		-
Valledupar, Mercabastos	1.600	1.800	1.706		-	Medellín, Plaza Minorista "José María Villa"	2.400	2.800	2.638		+
						Montería, Mercado del Sur	2.800	3.000	2.840		+

Cuadro 3. Mercados mayoristas. Precios de venta de frutas frescas (continuación)
2022 (2 al 8 de julio)

Productos y mercados	Pesos por kilogramo				Tendencia	Productos y mercados	Pesos por kilogramo				Tendencia
	Mínimo	Máximo	Medio	Precios			Mínimo	Máximo	Medio	Precios	
Tomate de árbol (continuación)						Uva Isabela					
Neiva, Surabastos	2.480	2.800	2.713		+	Arauca (Arauca)	3.760	4.000	3.893		-
Palmira (Valle del Cauca)	2.300	3.000	2.638		-	Armenia, Mercar	4.229	4.317	4.258		+++
Pamplona (Norte de Santander)	2.917	3.333	3.125		=	Bogotá, D.C., Corabastos	4.089	4.800	4.481		-
Pasto, El Potrerillo	2.800	2.900	2.858		+	Bucaramanga, Centroabastos	3.680	4.000	3.880		-
Peñol (Antioquia)	2.300	2.500	2.367		-	Cali, Cavasa	3.040	3.200	3.190		-
Pereira, La 41	2.800	3.000	2.833		+	Cali, Santa Elena	2.400	2.400	2.400		=
Pereira, Mercasa	2.600	3.000	2.794		-	Chiquinquirá (Boyacá)	4.000	5.000	4.587		-
Popayán, Plaza de mercado del barrio Bolívar	2.240	2.400	2.372		+	Cúcuta, Cenabastos	5.400	5.600	5.533		=
Rionegro (Antioquia)	2.000	2.500	2.220		-	Duitama (Boyacá), Mercaplaza	3.200	3.360	3.253		-
San Gil (Santander)	2.800	3.000	2.867		=	Ibagué, Plaza La 21	2.800	3.600	3.107		-
San Vicente (Antioquia)	2.200	2.400	2.300		-	Ipiales (Nariño), Ipiales somos todos	3.040	3.360	3.244		-
Santa Marta (Magdalena)	3.000	3.000	3.000		=	La Unión (Nariño)	3.600	3.600	3.600		=
Sincelejo, Nuevo Mercado	2.600	2.800	2.719		+	Medellín, Central Mayorista de Antioquia	4.000	4.800	4.520		-
Socorro (Santander)	2.800	3.000	2.900		=	Neiva, Surabastos	2.500	3.000	2.688		n.d.
Sonsón (Antioquia)	2.200	2.400	2.300		+++	Palmira (Valle del Cauca)	2.800	3.200	3.010		-
Tibasosa (Boyacá), Coomproriente	2.400	2.800	2.605		+	Pamplona (Norte de Santander)	5.000	5.000	5.000		=
Tuluá (Valle del Cauca)	2.800	3.000	2.950		=	Pasto, El Potrerillo	3.600	3.840	3.747		-
Tunja, Complejo de Servicios del Sur	2.400	2.800	2.500		+	Popayán, Plaza de mercado del barrio Bolívar	3.200	3.760	3.450		-
Túquerres (Nariño)	2.500	2.533	2.514		+	Rionegro (Antioquia)	4.000	5.000	4.400		-
Valledupar, Mercabastos	3.200	3.400	3.233		=	San Gil (Santander)	5.200	5.200	5.200		=
Villavicencio, CAV	3.000	3.400	3.133		+	Sincelejo, Nuevo Mercado	4.500	4.750	4.632		-
Yopal (Casanare)	2.600	2.720	2.660		-	Socorro (Santander)	5.200	5.200	5.200		++
Uchuva con cáscara						Tibasosa (Boyacá), Coomproriente	2.400	3.200	2.770		-
Bogotá, D.C., Corabastos	2.800	3.500	3.072		-	Tuluá (Valle del Cauca)	2.960	3.360	3.180		-
Cúcuta, Cenabastos	3.000	3.500	3.281		-	Tunja, Complejo de Servicios del Sur	4.000	4.400	4.169		-
Ibagué, Plaza La 21	2.240	2.800	2.484		-	Túquerres (Nariño)	3.600	4.000	3.713		-
Medellín, Central Mayorista de Antioquia	3.000	3.500	3.293		-	Villavicencio, CAV	3.667	4.167	3.931		-
Uva importada						Uva red globe nacional					
Arauca (Arauca)	13.125	16.000	14.167		+	Armenia, Mercar	6.400	7.600	6.947		++
Bogotá, D.C., Corabastos	11.875	13.750	12.729		+	Bogotá, D.C., Corabastos	6.000	9.444	7.823		+++
Bucaramanga, Centroabastos	12.500	13.750	13.250		+	Bucaramanga, Centroabastos	6.667	8.889	7.833		++
Cali, Cavasa	10.588	11.176	10.895		-	Cali, Cavasa	6.333	6.889	6.595		+
Cali, Santa Elena	10.000	10.588	10.098		+	Cali, Santa Elena	5.333	5.867	5.600		++
Cúcuta, Cenabastos	13.750	15.000	14.844		-	Cartagena, Bazurto	7.400	8.000	7.633		+
Medellín, Central Mayorista de Antioquia	10.625	13.750	12.125		++	Cartago (Valle del Cauca)	6.400	10.000	7.625		+++
San Gil (Santander)	14.375	15.000	14.698		+	Ibagué, Plaza La 21	8.000	8.000	8.000		++
Tunja, Complejo de Servicios del Sur	11.250	12.500	12.083		-	Manizales, Centro Galerías	6.000	7.600	6.800		++
Valledupar, Mercado Nuevo	13.750	14.375	13.990		+	Medellín, Central Mayorista de Antioquia	6.667	9.222	8.078		++
Villavicencio, CAV	11.875	13.750	12.917		+	Montería, Mercado del Sur	7.111	7.778	7.463		++
						Pasto, El Potrerillo	3.600	4.000	3.820		+

PRECIOS MAYORISTAS

Cuadro 3. Mercados mayoristas. Precios de venta de frutas frescas (conclusión)
2022 (2 al 8 de julio)

Productos y mercados	Pesos por kilogramo				Tendencia	Productos y mercados	Pesos por kilogramo				Tendencia
	Mínimo	Máximo	Medio	Precios			Mínimo	Máximo	Medio	Precios	
Uva red globe nacional (continuación)						Uva roja (continuación)					
Pereira, Mercasa	6.500	8.200	7.133		++	Pereira, Mercasa	9.444	10.556	10.185		-
Popayán, Plaza de mercado del barrio Bolívar	8.158	8.526	8.414		+++	Sincelejo, Nuevo Mercado	7.000	7.500	7.375		+
San Gil (Santander)	5.909	6.364	6.136		=	Tibasosa (Boyacá), Coompro Oriente	3.600	5.200	4.410		++
Socorro (Santander)	6.364	6.364	6.364		=	Túquerres (Nariño)	5.111	6.111	5.778		++
Tuluá (Valle del Cauca)	6.200	8.000	7.000		+++	Uva verde					
Villavicencio, CAV	5.909	8.500	7.292		++	Bogotá, D.C., Corabastos	7.000	8.889	8.029		++
Uva roja						Cartago (Valle del Cauca)	7.600	8.000	7.900		+
Florencia (Cauquetá)	10.000	10.000	10.000		++	Zapote					
La Unión (Nariño)	6.640	7.200	6.820		-	Medellín, Central Mayorista de Antioquia	2.800	3.000	2.900		n.d.
Neiva, Surabastos	7.400	9.500	8.775		+	Medellín, Plaza Minorista "José María Villa"	2.700	3.000	2.825		-

TENDENCIAS

---	-	+	+++
Variación mayor al -20 %	Variación entre 0 % y -10 %	Variación entre 0 % y 10 %	Variación mayor al 20 %
--	=	++	n. d.
Variación entre -10 % y -20 %	Variación igual a 0 %	Variación entre 10 % y 20 %	No determinado

TUBÉRCULOS, RAÍCES Y PLÁTANOS

Disminuyó el abastecimiento de plátano hartón

A lo largo de la presente semana aumentaron los precios mayoristas del plátano hartón verde en veinticinco de los treinta y siete mercados en los que se negoció. Los comerciantes manifestaron que este comportamiento estuvo motivado por la reducción en el ingreso de producto oriundo de Lorica, Moñitos, Tierralta, Los Córdoba, Puerto Escondido (Córdoba), Saravena (Arauca), Belalcázar (Caldas), Alcalá (Valle del Cauca), Garzón (Huila) y San Juan de Urabá (Antioquia). En Mercado Nuevo en Valledupar y Mercasa en Pereira, por ejemplo, el kilo se vendió a \$2.775 y a \$1.967, respectivamente, 11,72%, en promedio, más.

Igualmente, ascendieron las cotizaciones de las papas criolla limpia y nevada, las arracachas amarilla y blanca y la yuca ICA. En el caso de la papa criolla limpia, las fuentes indicaron que esta tendencia obedeció a la reducción en las labores de recolección generada por el exceso de precipitaciones en La Unión, El Santuario, Marinilla, San Vicente Ferrer, Sonsón (Antioquia), Tunja, Sogamoso, Santa Rosa de Viterbo, Ventaquemada, Belén, Paipa (Boyacá), Túquerres e Ipiales (Nariño). Este comportamiento se evidenció en treinta y dos de los cuarenta y cinco mercados en los que se vendió este producto. Por ejemplo, en Centroabastos en Bucaramanga el alza fue del 22,81% y el kilo de transó a \$2.019.

Así mismo, subió el precio mayorista de la papa nevada, esta vez en los nueve mercados en los que se ofreció. Según las fuentes consultadas, esto se

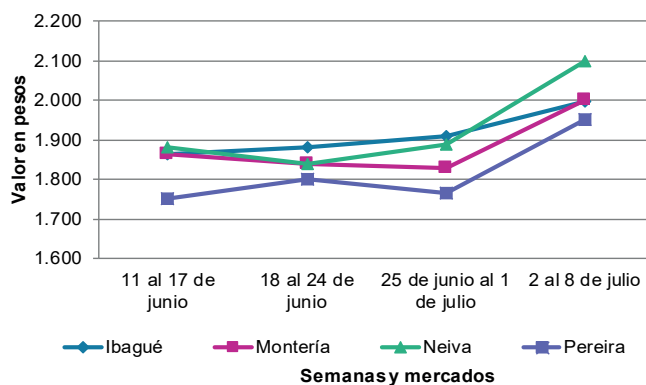
dio a raíz de la disminución de las cosechas en las zonas de cultivo de El Santuario, San Vicente Ferrer, El Peñol, El Carmen de Viboral, Marinilla y La Unión (Antioquia).

Igualmente, se incrementó la cotización de la arracacha amarilla pues la alta presencia de lluvias ha afectado negativamente la producción en los municipios de Cajamarca (Tolima), Sogamoso, Boyacá, Ciénega, Tunja (Boyacá), Chipaque, Zipaquirá, Ubaque, Cajicá y Funza (Cundinamarca). Esta situación se presentó en diecisiete de los veintiún mercados en los que se vendió la raíz a lo largo de la semana.

Algo similar ocurrió con la arracacha blanca, cuyos precios aumentaron en nueve de los once mercados en los que se ofreció. Esto, debido al exceso de precipitaciones que perjudicaron las actividades de recolección en las zonas de cultivo de San Vicente Ferrer, Marinilla (Antioquia), El Dovio (Valle del Cauca) y Bogotá.

Finalmente, ascendieron las cotizaciones mayoristas de la yuca ICA en diez de los catorce mercados donde se ofreció como consecuencia del fuerte invierno registrado en las zonas de cultivo de Mocoa (Putumayo), Armenia (Quindío) y Pereira (Risaralda), situación que ha reducido los niveles de producción en dichas zonas. Por ejemplo, en Manizales el kilo se vendió a \$3.733, 21,72% más en comparación con la semana previa.

Gráfico 6. Comportamiento de los precios del plátano hartón verde 2022 (11 de junio al 8 de julio)



Fuente: DANE, SIPSA.

Cuadro 4. Mercados mayoristas. Precios de venta de tubérculos, raíces y plátanos 2022 (2 al 8 de julio)

Productos y mercados	Pesos por kilogramo				Tendencia	Productos y mercados	Pesos por kilogramo				Tendencia
	Mínimo	Máximo	Medio				Mínimo	Máximo	Medio		
Arracacha amarilla						Papa Betina					
Arauca (Arauca)	2.540	2.800	2.690		++	Buenaventura (Valle del Cauca)	1.000	1.100	1.045		-
Bogotá, D.C., Corabastos	2.167	2.667	2.469		+	Cali, Cavasa	800	900	819		-
Bucaramanga, Centroabastos	1.440	1.760	1.564		-	Ipiales (Nariño), Centro de acopio	700	850	763		+
Buenaventura (Valle del Cauca)	3.200	3.360	3.253		+++	Tunja, Complejo de Servicios del Sur	900	1.000	936		+
Cali, Cavasa	3.000	3.000	3.000		+++	Papa capira					
Cali, Santa Elena	2.167	2.333	2.264		+	Buenaventura (Valle del Cauca)	1.200	1.300	1.277		-
Chiquinquirá (Boyacá)	2.000	2.333	2.222		+	Cali, Cavasa	1.000	1.100	1.091		-
Cúcuta, Cenabastos	1.700	2.000	1.858		-	Cali, Santa Elena	1.160	1.240	1.200		+
Duitama (Boyacá), Mercaplaza	2.250	2.333	2.306		+	Cartago (Valle del Cauca)	1.200	1.360	1.277		+
Florencia (Cauquetá)	1.920	2.080	2.000		++	El Carmen de Viboral (Antioquia)	1.600	1.700	1.675		+
Ibagué, Plaza La 21	2.240	2.720	2.462		+++	El Santuario (Antioquia)	1.600	1.700	1.675		+
Neiva, Surabastos	2.720	3.840	3.030		+++	Ipiales (Nariño), Centro de acopio	800	1.000	906		-
Palmira (Valle del Cauca)	2.167	2.250	2.194		+	Ipiales (Nariño), Ipiales somos todos	900	1.100	1.002		+
Pamplona (Norte de Santander)	1.600	2.000	1.800		+	La Ceja (Antioquia)	1.800	2.000	1.915		-
Popayán, Plaza de mercado del barrio Bolívar	2.000	2.400	2.180		-	La Unión (Antioquia)	1.500	1.650	1.575		+
San Gil (Santander)	2.240	2.320	2.253		-	Manizales, Centro Galerías	1.360	1.500	1.413		-
Tibasosa (Boyacá), Coomproriente	2.167	2.250	2.177		+	Marinilla (Antioquia)	1.400	1.600	1.500		+
Tunja, Complejo de Servicios del Sur	2.000	2.500	2.273		+	Medellín, Central Mayorista de Antioquia	1.700	1.800	1.755		+
Valledupar, Mercabastos	2.600	2.800	2.767		++	Medellín, Plaza Minorista "José María Villa"	1.600	1.700	1.650		=
Villavicencio, CAV	2.600	3.200	2.783		++	Montería, Mercado del Sur	1.800	1.800	1.800		+
Yopal (Casanare)	2.550	2.583	2.567		+	Palmira (Valle del Cauca)	1.200	1.300	1.240		+
Arracacha blanca						Pasto, El Potrerillo	900	1.100	990		-
Armenia, Mercar	1.833	2.250	2.033		++	Peñol (Antioquia)	1.500	1.800	1.642		+
Cartago (Valle del Cauca)	2.333	3.167	2.667		++	Pereira, La 41	1.360	1.600	1.465		-
Ipiales (Nariño), Ipiales somos todos	2.200	2.400	2.350		+	Pereira, Mercasa	1.200	1.320	1.276		+
Manizales, Centro Galerías	3.065	3.226	3.172		+	Popayán, Plaza de mercado del barrio Bolívar	1.120	1.200	1.160		-
Medellín, Central Mayorista de Antioquia	2.125	2.750	2.419		+++	Rionegro (Antioquia)	1.800	2.000	1.880		+
Medellín, Plaza Minorista "José María Villa"	2.000	2.700	2.390		+++	San Vicente (Antioquia)	1.600	1.700	1.675		++
Pasto, El Potrerillo	2.200	2.300	2.250		-	Santa Bárbara (Antioquia)	1.800	1.800	1.800		+
Pereira, La 41	2.500	2.500	2.500		-	Sonsón (Antioquia)	1.500	1.800	1.650		-
Pereira, Mercasa	2.500	3.000	2.792		+	Tuluá (Valle del Cauca)	1.200	1.260	1.230		-
San Vicente (Antioquia)	1.333	1.333	1.333		++	Túquerres (Nariño)	900	950	906		-
Tuluá (Valle del Cauca)	2.333	2.667	2.472		+	Papa criolla limpia					
Ñame criollo						Arauca (Arauca)	1.813	2.208	1.913		+
Montería, Mercado del Sur	1.600	1.600	1.600		-	Armenia, Mercar	2.167	2.667	2.417		-
Sincelejo, Nuevo Mercado	2.600	2.800	2.733		++	Barranquilla, Barranquillita	2.300	2.600	2.500		+
Ñame diamante						Barranquilla, Granabastos	2.160	2.800	2.392		+
Cartagena, Bazurto	1.400	1.600	1.489		++	Bogotá, D.C., Corabastos	2.667	3.556	3.119		+
Montería, Mercado del Sur	1.300	1.300	1.300		+	Bucaramanga, Centroabastos	1.600	2.400	2.019		+++
Sincelejo, Nuevo Mercado	1.200	1.400	1.283		+	Cali, Cavasa	1.900	2.000	1.981		-
Valledupar, Mercabastos	1.200	1.400	1.294		+	Cali, Santa Elena	1.400	1.600	1.538		=
Ñame espino						Cartagena, Bazurto	2.700	3.000	2.822		+
Cartagena, Bazurto	3.600	4.000	3.906		++	Cartago (Valle del Cauca)	1.700	2.400	2.058		++
Sincelejo, Nuevo Mercado	3.400	3.800	3.567		n.d.	Cúcuta, Cenabastos	1.400	2.200	1.650		-
						Duitama (Boyacá), Mercaplaza	2.000	2.000	2.000		=
						El Carmen de Viboral (Antioquia)	2.600	2.700	2.625		+

Cuadro 4. Mercados mayoristas. Precios de venta de tubérculos, raíces y plátanos (continuación)
2022 (2 al 8 de julio)

Productos y mercados	Pesos por kilogramo				Tendencia	Productos y mercados	Pesos por kilogramo				Tendencia
	Mínimo	Máximo	Medio	Precios			Mínimo	Máximo	Medio	Precios	
Papa criolla limpia (continuación)						Papa nevada					
El Santuario (Antioquia)	2.600	2.800	2.725		++	Cartago (Valle del Cauca)	2.188	3.000	2.531		++
Florencia (Caquetá)	2.000	2.000	2.000		-	El Carmen de Viboral (Antioquia)	2.500	2.500	2.500		n.d.
Ibagué, Plaza La 21	2.400	2.800	2.522		+	El Santuario (Antioquia)	2.700	2.900	2.825		+++
Ipiales (Nariño), Ipiales somos todos	1.000	1.200	1.100		-	Marinilla (Antioquia)	2.200	2.700	2.483		+++
La Ceja (Antioquia)	2.700	3.000	2.958		++	Medellín, Central Mayorista de Antioquia	2.300	3.100	2.758		+++
La Unión (Antioquia)	2.300	2.400	2.350		++	Peñol (Antioquia)	1.900	2.800	2.325		++
La Unión (Nariño)	1.300	1.400	1.375		-	Pereira, Mercasa	2.667	3.067	2.907		+
Manizales, Centro Galerías	2.083	2.292	2.222		=	Rionegro (Antioquia)	2.500	3.000	2.700		++
Marinilla (Antioquia)	2.300	2.700	2.433		+	San Vicente (Antioquia)	2.500	2.800	2.625		+++
Medellín, Central Mayorista de Antioquia	2.100	2.900	2.503		++						
Medellín, Plaza Minorista "José María Villa"	2.500	3.000	2.790		+	Papa parda pastusa					
Montería, Mercado del Sur	3.400	4.000	3.600		+	Arauca (Arauca)	1.260	1.500	1.360		+
Neiva, Surabastos	2.000	2.800	2.438		+	Armenia, Mercar	1.160	1.200	1.180		-
Pamplona (Norte de Santander)	1.200	1.600	1.433		-	Bogotá, D.C., Corabastos	1.300	1.500	1.385		+
Pereira, La 41	2.560	2.900	2.733		+	Bucaramanga, Centroabastos	1.300	1.400	1.365		++
Pereira, Mercasa	2.200	2.600	2.467		+	Bucaramanga, Mercados del centro	1.400	1.500	1.433		=
Rionegro (Antioquia)	2.600	3.200	2.930		+	Cali, Cavasa	1.060	1.100	1.095		-
San Gil (Santander)	2.400	2.800	2.600		+	Cartago (Valle del Cauca)	1.200	1.360	1.277		+
San Vicente (Antioquia)	2.500	2.600	2.550		=	Chiquinquirá (Boyacá)	1.100	1.200	1.133		+
Santa Bárbara (Antioquia)	2.600	2.800	2.675		+	Florencia (Caquetá)	1.400	1.400	1.400		+
Santa Marta (Magdalena)	2.800	3.000	2.886		++	Ipiales (Nariño), Centro de acopio	800	1.000	925		-
Sincelejo, Nuevo Mercado	3.000	3.500	3.444		+	Manizales, Centro Galerías	1.280	1.360	1.310		+
Socorro (Santander)	2.400	2.400	2.400		+	Pereira, La 41	1.080	1.100	1.090		+
Sonsón (Antioquia)	2.200	2.200	2.200		+	Pereira, Mercasa	1.080	1.200	1.124		+
Tibasosa (Boyacá), Coomproriente	1.800	2.400	2.100		++	Popayán, Plaza de mercado del barrio	1.600	1.660	1.620		-
Tuluá (Valle del Cauca)	1.583	1.917	1.750		+	Bolívar					
Tunja, Complejo de Servicios del Sur	1.800	2.200	1.967		+	San Gil (Santander)	1.300	1.400	1.333		-
Túquerres (Nariño)	1.000	1.200	1.130		+	Socorro (Santander)	1.260	1.260	1.260		-
Valledupar, Mercabastos	2.400	3.200	2.694		-	Yopal (Casanare)	1.250	1.292	1.271		-
Valledupar, Mercado Nuevo	2.400	3.200	2.700		-						
Villavicencio, CAV	2.000	2.200	2.033		++	Papa Puracé					
Yopal (Casanare)	2.500	2.500	2.500		+	La Unión (Antioquia)	1.300	1.350	1.313		+
						Montería, Mercado del Sur	1.560	1.700	1.655		+
						Sincelejo, Nuevo Mercado	1.760	1.800	1.793		+
Papa criolla sucia						Papa R-12 negra					
Bogotá, D.C., Corabastos	2.000	2.800	2.407		+	Bogotá, D.C., Corabastos	1.200	1.400	1.317		+
Cali, Cavasa	1.600	1.700	1.646		-	Cartago (Valle del Cauca)	1.000	1.360	1.180		+
Chiquinquirá (Boyacá)	800	1.100	983		++	Manizales, Centro Galerías	1.360	1.500	1.413		-
Ipiales (Nariño), Centro de acopio	850	1.100	944		-	Medellín, Central Mayorista de Antioquia	1.200	1.500	1.355		-
Palmira (Valle del Cauca)	1.500	1.600	1.550		+						
Pasto, El Potrerillo	1.000	1.200	1.103		+	Papa R-12 roja					
Popayán, Plaza de mercado del barrio	1.000	1.250	1.138		+	Bogotá, D.C., Corabastos	1.000	1.100	1.088		-
Bolívar											
Tunja, Complejo de Servicios del Sur	1.000	1.200	1.117		+++						
Papa ICA-Huila						Papa roja peruana					
La Unión (Nariño)	1.600	1.600	1.600		+	Ipiales (Nariño), Centro de acopio	800	1.000	869		-
Pasto, El Potrerillo	960	1.100	1.025		+						
Papa Morasurco						Papa rubí					
Ipiales (Nariño), Centro de acopio	600	750	663		+	Bogotá, D.C., Corabastos	900	1.000	952		-
La Unión (Nariño)	1.600	1.600	1.600		++	Pereira, La 41	1.280	1.440	1.362		+
						Pereira, Mercasa	1.200	1.280	1.247		-

Cuadro 4. Mercados mayoristas. Precios de venta de tubérculos, raíces y plátanos (continuación)
2022 (2 al 8 de julio)

Productos y mercados	Pesos por kilogramo				Tendencia	Productos y mercados	Pesos por kilogramo				Tendencia
	Mínimo	Máximo	Medio				Mínimo	Máximo	Medio		
Papa rubi (continuación)						Papa única (continuación)					
Santa Marta (Magdalena)	1.400	1.500	1.460		+	Pamplona (Norte de Santander)	1.000	1.100	1.033		+
Sincelejo, Nuevo Mercado	1.360	1.440	1.386		+	Pasto, El Potrerillo	760	900	815		-
Tunja, Complejo de Servicios del Sur	900	1.100	1.000		+	Pereira, La 41	1.280	1.360	1.300		+
Papa sabanera						Pereira, Mercasa	1.200	1.300	1.250		+
Bogotá, D.C., Corabastos	1.800	2.600	2.203		++	Popayán, Plaza de mercado del barrio Bolívar	1.000	1.100	1.053		-
Papa superior						Tunja, Complejo de Servicios del Sur	900	1.100	1.022		+
Bogotá, D.C., Corabastos	1.200	1.400	1.329		+	Túquerres (Nariño)	700	750	725		n.d.
Chiquinquirá (Boyacá)	1.100	1.200	1.133		+	Valledupar, Mercabastos	1.200	1.300	1.278		-
Cúcuta, Cenabastos	1.200	1.600	1.296		-	Valledupar, Mercado Nuevo	1.200	1.300	1.277		-
Duitama (Boyacá), Mercaplaza	1.200	1.200	1.200		+	Plátano comino					
Ibagué, Plaza La 21	1.200	1.300	1.261		+	Medellín, Central Mayorista de Antioquia	1.500	1.700	1.580		+
Ipiales (Nariño), Centro de acopio	900	1.000	938		=	Rionegro (Antioquia)	1.600	2.000	1.754		-
Ipiales (Nariño), Ipiales somos todos	900	1.100	1.002		-	Plátano dominico hartón maduro					
Neiva, Surabastos	1.200	1.480	1.341		+	Manizales, Centro Galerías	1.700	1.800	1.775		+
Pamplona (Norte de Santander)	1.200	1.300	1.252		+	Pereira, La 41	1.700	1.900	1.800		+
Pasto, El Potrerillo	960	1.100	1.027		=	Pereira, Mercasa	1.900	2.000	1.967		++
Tibasosa (Boyacá), Coomprorente	1.100	1.200	1.145		+	Plátano dominico hartón verde					
Tunja, Complejo de Servicios del Sur	1.040	1.200	1.127		-	Armenia, Retiro	1.300	1.400	1.333		-
Túquerres (Nariño)	900	950	918		-	Cartago (Valle del Cauca)	1.900	2.000	1.975		+
Villavicencio, CAV	1.300	1.500	1.407		++	Manizales, Centro Galerías	1.700	1.800	1.775		+
Papa suprema						Pereira, La 41	1.700	1.900	1.800		+
Armenia, Mercar	1.160	1.200	1.180		-	Pereira, Mercasa	1.900	2.000	1.967		++
Buenaventura (Valle del Cauca)	1.200	1.300	1.245		-	Plátano dominico verde					
Cali, Cavasa	1.000	1.060	1.018		-	Medellín, Central Mayorista de Antioquia	1.000	1.300	1.185		+
Cali, Santa Elena	1.200	1.300	1.235		+	Santa Bárbara (Antioquia)	550	733	643		+
Ipiales (Nariño), Centro de acopio	800	900	825		=	Sonsón (Antioquia)	1.200	1.400	1.300		++
La Unión (Nariño)	1.200	1.300	1.250		+	Plátano guineo					
Palmira (Valle del Cauca)	1.200	1.300	1.248		+	Cartago (Valle del Cauca)	1.000	1.200	1.063		+
Tuluá (Valle del Cauca)	1.200	1.300	1.263		=	La Ceja (Antioquia)	800	1.000	958		-
Papa tocarreña						Medellín, Central Mayorista de Antioquia	1.200	2.100	1.703		+++
Tunja, Complejo de Servicios del Sur	1.600	1.700	1.650		+	Medellín, Plaza Minorista "José María Villa"	800	1.300	1.093		+++
Papa única						Peñol (Antioquia)	467	600	528		+
Barranquilla, Barranquillita	1.200	1.340	1.273		++	Rionegro (Antioquia)	1.000	1.000	1.000		-
Barranquilla, Granabastos	1.300	1.320	1.315		+	Santa Bárbara (Antioquia)	650	800	711		++
Bogotá, D.C., Corabastos	900	1.000	974		-	Sonsón (Antioquia)	350	450	400		-
Bucaramanga, Centroabastos	1.200	1.300	1.252		++	Villavicencio, CAV	2.333	2.667	2.417		-
Buenaventura (Valle del Cauca)	1.080	1.160	1.113		-	Plátano hartón maduro					
Cali, Cavasa	860	920	896		-	Armenia, Mercar	1.300	1.400	1.367		-
Cali, Santa Elena	1.000	1.100	1.033		-	Bogotá, D.C., Corabastos	2.500	2.800	2.709		-
Cartagena, Bazurto	1.300	1.500	1.403		+	Cúcuta, Cenabastos	2.400	2.800	2.575		-
Cartago (Valle del Cauca)	1.040	1.500	1.205		+	Ibagué, Plaza La 21	1.900	2.200	2.014		+
Cúcuta, Cenabastos	1.000	1.300	1.115		-	Medellín, Central Mayorista de Antioquia	2.000	2.300	2.085		+
Ipiales (Nariño), Centro de acopio	800	950	844		+	Medellín, Plaza Minorista "José María Villa"	1.900	2.000	1.955		+
La Unión (Nariño)	1.200	1.300	1.225		+	Neiva, Surabastos	1.900	2.400	2.088		++
Manizales, Centro Galerías	1.160	1.240	1.200		+						
Neiva, Surabastos	1.100	1.320	1.199		+						

Cuadro 4. Mercados mayoristas. Precios de venta de tubérculos, raíces y plátanos (continuación)
2022 (2 al 8 de julio)

Productos y mercados	Pesos por kilogramo				Tendencia	Productos y mercados	Pesos por kilogramo				Tendencia
	Mínimo	Máximo	Medio				Mínimo	Máximo	Medio		
Plátano hartón maduro (continuación)						Plátano hartón verde ecuatoriano					
Pereira, La 41	1.700	1.900	1.800		+	Ipiales (Nariño), Ipiales somos todos	1.667	1.867	1.785		-
Pereira, Mercasa	1.900	2.000	1.967		++	Pasto, El Potrerillo	1.867	1.933	1.903		-
Tunja, Complejo de Servicios del Sur	2.400	2.500	2.408		+	Popayán, Plaza de mercado del barrio Bolívar	1.933	2.000	1.942		-
						Túquerres (Nariño)	1.833	1.933	1.889		-
Plátano hartón verde						Plátano hartón verde Eje Cafetero					
Arauca (Arauca)	2.800	3.600	3.050		+	Medellín, Central Mayorista de Antioquia	2.400	2.600	2.520		+
Armenia, Mercar	1.400	1.500	1.467		-						
Armenia, Retiro	1.300	1.500	1.417		-	Plátano hartón verde llanero					
Barranquilla, Barranquillita	2.400	2.700	2.500		+	Bogotá, D.C., Corabastos	3.100	3.300	3.225		-
Bogotá, D.C., Corabastos	2.500	2.800	2.709		-						
Bucaramanga, Centroabastos	2.720	2.816	2.755		+	Ulluco					
Bucaramanga, Mercados del centro	2.800	2.880	2.840		+	Buenaventura (Valle del Cauca)	3.500	4.000	3.775		n.d.
Cali, Cavasa	1.950	2.000	1.968		+	Cali, Cavasa	3.000	3.750	3.363		-
Cali, Santa Elena	1.900	1.950	1.906		+	Ipiales (Nariño), Ipiales somos todos	2.333	2.667	2.389		+
Cartagena, Bazurto	2.400	2.700	2.550		+	Pasto, El Potrerillo	2.813	2.969	2.852		+
Chiquinquirá (Boyacá)	2.400	2.500	2.467		=	Popayán, Plaza de mercado del barrio Bolívar	3.333	3.417	3.344		-
Cúcuta, Cenabastos	2.400	2.800	2.575		-	Túquerres (Nariño)	2.500	3.000	2.750		++
Duitama (Boyacá), Mercaplaza	2.500	2.600	2.533		=	Yuca chirosa					
Florencia (Cauquetá)	1.800	1.800	1.800		+	Buenaventura (Valle del Cauca)	3.080	3.120	3.107		+
Ibagué, Plaza La 21	1.900	2.200	2.014		+	Ibagué, Plaza La 21	3.667	4.333	3.954		++
La Ceja (Antioquia)	2.500	3.000	2.700		+	La Ceja (Antioquia)	2.800	3.280	3.047		+
Medellín, Central Mayorista de Antioquia	2.000	2.100	2.040		+	Rionegro (Antioquia)	2.320	2.500	2.418		+
Medellín, Plaza Minorista "José María Villa"	1.850	2.000	1.920		+	Yuca criolla					
Montería, Mercado del Sur	1.875	2.000	1.958		+	Arauca (Arauca)	2.114	2.486	2.276		+
Neiva, Surabastos	1.900	2.400	2.088		++	Barranquilla, Barranquillita	2.375	2.700	2.467		+
Palmira (Valle del Cauca)	1.900	2.000	1.963		+	Barranquilla, Granabastos	2.350	2.425	2.394		=
Pamplona (Norte de Santander)	2.500	3.500	2.853		+	Bucaramanga, Centroabastos	2.619	2.905	2.812		+
Pereira, La 41	1.700	1.900	1.800		+	Bucaramanga, Mercados del centro	2.857	2.976	2.917		=
Pereira, Mercasa	1.900	2.000	1.967		++	Cartagena, Bazurto	2.000	2.500	2.253		+
Rionegro (Antioquia)	2.500	2.600	2.542		+	Cúcuta, Cenabastos	3.200	3.400	3.250		-
San Gil (Santander)	1.600	1.600	1.600		=	Medellín, Central Mayorista de Antioquia	3.120	3.400	3.222		+
Santa Bárbara (Antioquia)	1.000	1.500	1.350		-	Medellín, Plaza Minorista "José María Villa"	2.960	3.280	3.154		+
Santa Marta (Magdalena)	2.600	2.800	2.692		-	Montería, Mercado del Sur	2.000	2.125	2.042		+
Sincelejo, Nuevo Mercado	1.800	1.912	1.837		+	Pamplona (Norte de Santander)	2.619	3.095	2.897		+
Socorro (Santander)	1.200	1.200	1.200		=	Sincelejo, Nuevo Mercado	2.000	2.250	2.208		+
Tibasosa (Boyacá), Coomproriente	2.250	2.500	2.400		-	Socorro (Santander)	1.600	1.700	1.650		+
Tuluá (Valle del Cauca)	1.900	2.200	2.050		++	Valledupar, Mercabastos	2.250	2.375	2.319		-
Tunja, Complejo de Servicios del Sur	2.400	2.500	2.408		+	Valledupar, Mercado Nuevo	2.250	2.375	2.313		-
Valledupar, Mercabastos	2.700	3.000	2.758		++						
Valledupar, Mercado Nuevo	2.700	3.000	2.775		++						
Villavicencio, CAV	2.640	2.880	2.753		+						
Yopal (Casanare)	2.240	2.320	2.267		-						

PRECIOS MAYORISTAS

Cuadro 4. Mercados mayoristas. Precios de venta de tubérculos, raíces y plátanos (conclusión) 2022 (2 al 8 de julio)

Productos y mercados	Pesos por kilogramo				Tendencia	Productos y mercados	Pesos por kilogramo				Tendencia
	Mínimo	Máximo	Medio	Precios			Mínimo	Máximo	Medio	Precios	
Yuca ICA						Yuca ICA (continuación)					
Armenia, Mercar	2.880	2.960	2.920		-	Popayán, Plaza de mercado del barrio Bolívar	1.550	1.617	1.594		+
Armenia, Retiro	2.880	2.960	2.920		-	Tuluá (Valle del Cauca)	2.800	3.000	2.913		+
Cali, Cavasa	2.920	3.000	2.995		+	Yuca llanera					
Cali, Santa Elena	2.880	2.920	2.907		+	Bogotá, D.C., Corabastos	3.333	4.000	3.723		+
Cartago (Valle del Cauca)	2.880	3.200	2.980		+	Chiquinquirá (Boyacá)	3.333	3.667	3.389		-
Florencia (Caquetá)	2.560	2.560	2.560		=	Duitama (Boyacá), Mercaplaza	3.000	3.167	3.056		-
Manizales, Centro Galerías	3.600	3.800	3.733		+++	Tibasosa (Boyacá), Coomproriente	2.667	3.000	2.875		+
Neiva, Surabastos	3.600	4.800	4.125		+	Tunja, Complejo de Servicios del Sur	3.333	3.667	3.481		-
Palmira (Valle del Cauca)	2.800	3.000	2.920		+	Villavicencio, CAV	3.333	3.667	3.569		-
Pasto, El Potrerillo	1.833	2.167	1.958		-	Yopal (Casanare)	2.833	2.833	2.833		+
Pereira, La 41	3.000	3.000	3.000		+						
Pereira, Mercasa	2.960	3.600	3.247		+						

TENDENCIAS

---	-	+	+++
Variación mayor al -20 %	Variación entre 0 % y -10 %	Variación entre 0 % y 10 %	Variación mayor al 20 %
--	=	++	n. d.
Variación entre -10 % y -20 %	Variación igual a 0 %	Variación entre 10 % y 20 %	No determinado

GRANOS, CÁRNICOS Y PROCESADOS

Poca oferta de frijol bolón

Esta semana se incrementaron los precios mayoristas del frijol bolón, esta vez en nueve de los diez mercados en los que se ofreció. Según los comerciantes, esto se debió a la finalización de las cosechas en Antioquia, Cundinamarca y Boyacá, a lo que se sumaron los mayores costos de producción. En Villavicencio y Mercasa en Pereira, por ejemplo, el alza superó en promedio el 16,00%, ofreciéndose el kilo a \$12.248 y a \$13.036, respectivamente.

De la misma forma, subió la cotización de la lenteja importada como consecuencia de la reducción en el ingreso de carga desde Canadá ante el alto precio del dólar. Este comportamiento se presentó en quince de los treintaiséis mercados en los que se vendió.

También subió el precio del queso costeño en catorce de los veinticuatro mercados donde se ofreció, debido a que se contó con menos oferta de materia prima para su elaboración a raíz del invierno en San Rafael, San Martín (Cesar), Sincelejo, Tolviejo, Sincé (Sucre), Ciénaga de Oro, Cereté, Planeta Rica y Montería (Córdoba). En Manizales, por ejemplo,

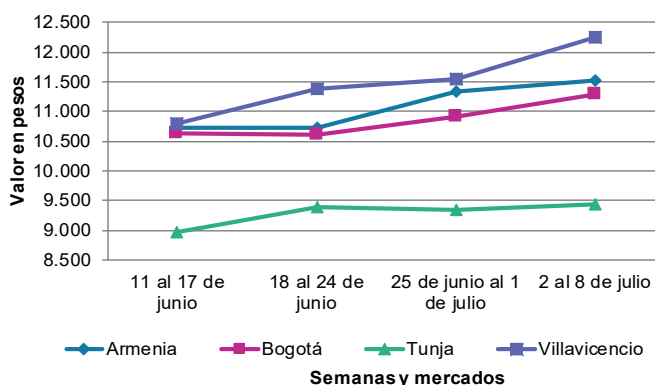


Fuente: DANE

el kilo se vendió a \$13.000, 54,76% más que la semana inmediatamente anterior.

Finalmente, las cotizaciones del café molido se incrementaron en catorce de los veinticuatro mercados en los que se vendió, ante el ingreso de nuevo producto con costos más altos. En Centroabastos en Bucaramanga, por ejemplo, el kilo se transó a \$27.036, 10,40% más que la semana previa.

Gráfico 7. Comportamiento de los precios del frijol bolón 2022 (11 de junio al 8 de julio)



Fuente: DANE, SIPSA.

Cuadro 5. Mercados mayoristas. Precios de venta de granos y cereales 2022 (2 al 8 de julio)

Productos y mercados	Pesos por kilogramo				Tendencia	Productos y mercados	Pesos por kilogramo				Tendencia
	Mínimo	Máximo	Medio				Mínimo	Máximo	Medio		
Arroz blanco importado						Arroz excelso (continuación)					
Pasto, El Potrerillo	3.222	3.333	3.283		-	Santa Marta (Magdalena)	3.200	3.280	3.240		=
Arroz de primera						Sincelejo, Nuevo Mercado	3.280	3.360	3.340		+
Armenia, Mercar	3.200	3.360	3.253		=	Valledupar, Mercado Nuevo	3.440	3.600	3.520		=
Barranquilla, Barranquillita	3.356	3.400	3.378		-	Arroz sopa cristal					
Barranquilla, Granabastos	3.289	3.333	3.306		-	Bucaramanga, Centroabastos	2.720	2.880	2.800		=
Bogotá, D.C., Corabastos	3.200	3.400	3.300		+	Bucaramanga, Mercados del centro	2.400	2.800	2.560		=
Bogotá, D.C., Paloquemao	3.520	3.680	3.580		+	Montería, Mercado del Sur	2.800	2.860	2.820		=
Bogotá, D.C., Plaza España	3.280	3.440	3.387		+	Arveja amarilla seca importada					
Bogotá, D.C., Plaza Las Flores	3.240	3.300	3.273		+	Bucaramanga, Centroabastos	3.809	4.000	3.907		-
Bucaramanga, Mercados del centro	3.520	3.680	3.600		=	Cúcuta, Cenabastos	3.500	3.700	3.600		+
Buenaventura (Valle del Cauca)	3.440	3.600	3.547		+	Ibagué, Plaza La 21	3.500	3.640	3.580		-
Cali, La Floresta	3.120	3.200	3.187		-	Pamplona (Norte de Santander)	3.739	3.826	3.797		=
Cali, Santa Elena	3.120	3.300	3.203		-	Arveja verde seca importada					
Cali, Siloé	3.200	3.400	3.303		+	Armenia, Mercar	4.317	4.374	4.355		=
Cartagena, Bazurto	3.467	3.511	3.481		-	Bogotá, D.C., Corabastos	3.700	3.800	3.753		n.d.
Cartago (Valle del Cauca)	3.408	3.448	3.428		+	Bogotá, D.C., Paloquemao	4.800	5.040	4.933		+
Cúcuta, Cenabastos	3.467	3.667	3.578		+	Bogotá, D.C., Plaza España	4.640	5.040	4.827		n.d.
Cúcuta, La Nueva Sexta	3.400	3.467	3.422		+	Bucaramanga, Centroabastos	3.809	4.000	3.907		-
Florencia (Cauquetá)	3.280	3.440	3.360		-	Bucaramanga, Mercados del centro	3.852	4.000	3.922		=
Manizales, Centro Galerías	3.440	3.520	3.480		=	Buenaventura (Valle del Cauca)	2.840	2.880	2.867		+
Medellín, Central Mayorista de Antioquia	3.280	3.400	3.330		+	Cali, La Floresta	3.760	3.840	3.813		-
Medellín, Plaza Minorista "José María Villa"	3.400	3.520	3.450		+	Cali, Santa Elena	3.760	3.920	3.813		=
Montería, Mercado del Sur	3.333	3.333	3.333		=	Cali, Siloé	4.000	4.080	4.027		+
Neiva, Surabastos	3.200	3.440	3.290		+	Cartagena, Bazurto	3.800	4.000	3.867		+
Palmira (Valle del Cauca)	3.200	3.360	3.289		+	Cúcuta, Cenabastos	3.500	3.600	3.547		+
Pamplona (Norte de Santander)	3.467	3.533	3.489		-	Manizales, Centro Galerías	3.877	4.141	4.009		=
Pasto, El Potrerillo	3.440	3.840	3.620		+	Medellín, Central Mayorista de Antioquia	3.520	3.856	3.644		+
Pereira, Mercasa	3.462	3.666	3.563		-	Medellín, Plaza Minorista "José María Villa"	3.600	3.880	3.700		++
Popayán, Plaza de mercado del barrio Bolívar	2.760	2.820	2.793		+	Palmira (Valle del Cauca)	4.000	4.100	4.065		-
Santa Marta (Magdalena)	3.180	3.200	3.195		-	Pamplona (Norte de Santander)	3.739	3.826	3.797		=
Sincelejo, Nuevo Mercado	3.120	3.160	3.147		+	Pasto, El Potrerillo	2.880	2.960	2.900		=
Tuluá (Valle del Cauca)	3.270	3.320	3.290		-	Pereira, Mercasa	3.765	4.100	3.892		=
Tunja, Complejo de Servicios del Sur	3.100	3.200	3.167		=	Popayán, Plaza de mercado del barrio Bolívar	4.312	4.320	4.317		+
Valledupar, Mercado Nuevo	3.200	3.200	3.200		=	Santa Marta (Magdalena)	3.309	3.400	3.368		=
Villavicencio, CAV	3.440	3.480	3.450		+	Tuluá (Valle del Cauca)	3.263	3.500	3.382		-
Arroz de segunda						Tunja, Complejo de Servicios del Sur	4.100	4.200	4.167		-
Barranquilla, Barranquillita	3.222	3.244	3.237		=	Valledupar, Mercado Nuevo	4.000	4.000	4.000		=
Barranquilla, Granabastos	3.178	3.200	3.192		-	Villavicencio, CAV	3.670	4.043	3.841		-
Bogotá, D.C., Corabastos	3.000	3.100	3.047		+	Cuchuco de cebada					
Cartagena, Bazurto	3.156	3.222	3.193		-	Bucaramanga, Centroabastos	3.520	3.920	3.733		+
Arroz excelso						Bucaramanga, Mercados del centro	3.600	4.000	3.787		+
Barranquilla, Barranquillita	3.400	3.520	3.453		+	Cuchuco de maíz					
Barranquilla, Granabastos	3.360	3.520	3.460		-	Bucaramanga, Centroabastos	3.520	3.920	3.733		+
Bucaramanga, Centroabastos	3.536	3.680	3.632		=	Bucaramanga, Mercados del centro	3.600	4.000	3.787		+
Cartagena, Bazurto	3.440	3.520	3.493		+	Cali, La Floresta	2.500	2.500	2.500		+
Ibagué, Plaza La 21	3.200	3.320	3.280		+						
Montería, Mercado del Sur	3.520	3.640	3.594		+						

Cuadro 5. Mercados mayoristas. Precios de venta de granos y cereales (continuación)
2022 (2 al 8 de julio)

Productos y mercados	Pesos por kilogramo				Tendencia	Productos y mercados	Pesos por kilogramo				Tendencia
	Mínimo	Máximo	Medio				Mínimo	Máximo	Medio		
Cuchuco de maíz (continuación)						Frijol cargamanto rojo					
Cali, Santa Elena	2.400	2.500	2.433	=		Bogotá, D.C., Paloquemao	13.440	13.760	13.600	+	
Cali, Siloé	2.400	2.600	2.533	=		Bogotá, D.C., Plaza España	12.000	12.320	12.187	-	
Cartago (Valle del Cauca)	2.400	2.496	2.448	-		Bogotá, D.C., Plaza Las Flores	11.760	12.160	11.973	+	
Florencia (Caquetá)	2.360	2.784	2.572	=		Cartago (Valle del Cauca)	11.360	12.584	11.972	-	
Montería, Mercado del Sur	2.200	2.240	2.230	-		El Carmen de Viboral (Antioquia)	17.000	18.000	17.375	++	
Popayán, Plaza de mercado del barrio Bolívar	2.480	2.560	2.528	=		Marinilla (Antioquia)	17.000	17.500	17.250	+	
Sincelejo, Nuevo Mercado	3.200	3.200	3.200	=		Medellín, Central Mayorista de Antioquia	17.000	17.500	17.250	=	
						Medellín, Plaza Minorista "José María Villa"	17.500	17.800	17.575	+	
						Peñol (Antioquia)	16.000	16.500	16.250	+++	
						Pereira, Mercasa	15.800	17.440	16.533	++	
						San Vicente (Antioquia)	17.500	17.500	17.500	+	
Frijol bolón						Frijol nima calima					
Armenia, Mercar	11.454	11.630	11.512	+		Armenia, Mercar	9.427	9.511	9.483	=	
Bogotá, D.C., Corabastos	10.800	11.000	10.893	n.d.		Bogotá, D.C., Plaza España	9.592	9.920	9.731	-	
Bogotá, D.C., Plaza España	9.920	10.240	10.053	+		Bogotá, D.C., Plaza Las Flores	10.400	10.560	10.453	-	
Bogotá, D.C., Plaza Las Flores	11.200	11.440	11.280	+		Cartago (Valle del Cauca)	8.240	8.464	8.352	+	
Cartago (Valle del Cauca)	10.320	10.616	10.468	+		Florencia (Caquetá)	7.984	8.280	8.132	=	
Pereira, Mercasa	12.720	13.538	13.036	+++		Medellín, Central Mayorista de Antioquia	10.200	11.000	10.675	-	
Popayán, Plaza de mercado del barrio Bolívar	7.200	7.280	7.227	=		Neiva, Surabastos	8.960	11.200	10.040	+	
Tuluá (Valle del Cauca)	10.422	11.000	10.711	++							
Tunja, Complejo de Servicios del Sur	9.280	9.600	9.440	+		Frijol palomito importado					
Villavicencio, CAV	12.000	12.696	12.248	+		Barranquilla, Barranquillita	6.000	6.200	6.067	-	
						Barranquilla, Granabastos	6.000	6.000	6.000	-	
Frijol cabeza negra importado						Cartagena, Bazurto	6.500	7.500	7.167	++	
Barranquilla, Barranquillita	5.700	5.800	5.767	+		Santa Marta (Magdalena)	5.545	5.691	5.623	+	
Cartagena, Bazurto	6.000	6.500	6.333	+							
Santa Marta (Magdalena)	5.036	5.455	5.236	=		Frijol radical					
						Bucaramanga, Centroabastos	7.522	8.043	7.826	-	
Frijol cabeza negra nacional						Medellín, Central Mayorista de Antioquia	10.000	11.000	10.500	=	
Barranquilla, Granabastos	5.900	6.000	5.967	=							
Montería, Mercado del Sur	4.300	4.500	4.425	+		Frijol Uribe rosado					
Sincelejo, Nuevo Mercado	4.400	5.000	4.575	=		Cartago (Valle del Cauca)	8.080	8.384	8.232	-	
Valledupar, Mercado Nuevo	6.000	6.000	6.000	=							
						Frijol calima					
Buenaventura (Valle del Cauca)	7.032	7.200	7.116	+		Buenaventura (Valle del Cauca)	7.032	7.200	7.116	+	
Cali, La Floresta	9.000	9.200	9.133	+		Cali, La Floresta	9.000	9.200	9.133	+	
Cali, Santa Elena	9.600	10.000	9.813	+		Cali, Santa Elena	9.600	10.000	9.813	+	
Cali, Siloé	10.000	10.400	10.133	+		Cali, Siloé	10.000	10.400	10.133	+	
Palmira (Valle del Cauca)	9.760	9.900	9.815	+		Palmira (Valle del Cauca)	9.760	9.900	9.815	+	
Popayán, Plaza de mercado del barrio Bolívar	6.240	6.400	6.320	=		Popayán, Plaza de mercado del barrio Bolívar	6.240	6.400	6.320	=	
						Frijol cargamanto blanco					
El Carmen de Viboral (Antioquia)	17.000	18.000	17.625	+		El Carmen de Viboral (Antioquia)	17.000	18.000	17.625	+	
Marinilla (Antioquia)	17.000	17.500	17.250	+		Marinilla (Antioquia)	17.000	17.500	17.250	+	
Medellín, Central Mayorista de Antioquia	17.000	18.500	17.875	-		Medellín, Central Mayorista de Antioquia	17.000	18.500	17.875	-	
Medellín, Plaza Minorista "José María Villa"	17.800	18.200	18.000	+		Medellín, Plaza Minorista "José María Villa"	17.800	18.200	18.000	+	
Peñol (Antioquia)	17.500	18.000	17.750	+++		Peñol (Antioquia)	17.500	18.000	17.750	+++	
San Vicente (Antioquia)	17.500	17.700	17.600	+		San Vicente (Antioquia)	17.500	17.700	17.600	+	
						Garbanzo importado					
						Arauca (Arauca)	8.167	8.250	8.208	=	
						Armenia, Mercar	7.048	7.709	7.489	=	
						Bucaramanga, Centroabastos	6.144	6.720	6.368	=	

Cuadro 5. Mercados mayoristas. Precios de venta de granos y cereales (continuación)
2022 (2 al 8 de julio)

Productos y mercados	Pesos por kilogramo				Tendencia	Productos y mercados	Pesos por kilogramo				Tendencia
	Mínimo	Máximo	Medio				Mínimo	Máximo	Medio		
Garbanzo importado (continuación)						Maíz amarillo cáscara					
Bucaramanga, Mercados del centro	6.870	7.391	7.130	=		Bogotá, D.C., Corabastos	2.440	2.520	2.487	+	
Cartago (Valle del Cauca)	5.184	5.944	5.564	+		Bogotá, D.C., Paloquemao	2.560	2.800	2.667	+	
Cúcuta, Cenabastos	5.800	6.000	5.900	+		Manizales, Centro Galerías	2.240	2.320	2.284	=	
Cúcuta, La Nueva Sexta	6.000	6.500	6.300	=		Medellín, Central Mayorista de Antioquia	2.300	2.400	2.350	+	
Medellín, Central Mayorista de Antioquia	6.000	6.320	6.100	+		Medellín, Plaza Minorista "José María Villa"	2.100	2.200	2.150	-	
Medellín, Plaza Minorista "José María Villa"	5.240	5.600	5.430	+		Montería, Mercado del Sur	2.080	2.120	2.095	-	
Neiva, Surabastos	6.000	6.160	6.040	+		Neiva, Surabastos	1.694	2.016	1.935	-	
Pamplona (Norte de Santander)	6.174	6.261	6.232	-		Sincelejo, Nuevo Mercado	2.044	2.156	2.100	-	
Pereira, Mercasa	6.000	6.450	6.183	=		Valledupar, Mercado Nuevo	2.200	2.200	2.200	=	
Tunja, Complejo de Servicios del Sur	7.400	7.600	7.467	=		Maíz amarillo cáscara importado					
Villavicencio, CAV	5.760	6.000	5.904	+		Medellín, Central Mayorista de Antioquia	1.900	2.000	1.950	=	
Lenteja importada						Maíz amarillo trillado					
Arauca (Arauca)	6.336	6.480	6.408	=		Armenia, Mercar	2.500	2.540	2.520	=	
Armenia, Mercar	6.696	6.700	6.699	=		Barranquilla, Barranquillita	2.750	2.800	2.767	+	
Barranquilla, Barranquillita	5.800	6.000	5.900	+		Barranquilla, Granabastos	2.775	2.825	2.800	=	
Barranquilla, Granabastos	5.800	5.900	5.833	-		Cali, La Floresta	2.500	2.600	2.567	=	
Bogotá, D.C., Corabastos	5.600	6.000	5.787	n.d.		Cali, Santa Elena	2.600	2.620	2.607	+	
Bogotá, D.C., Paloquemao	6.880	7.040	6.987	+		Cali, Siloé	2.540	2.600	2.580	+	
Bogotá, D.C., Plaza España	6.480	6.560	6.533	+		Cartagena, Bazurto	3.300	3.300	3.300	+	
Bogotá, D.C., Plaza Las Flores	6.560	6.880	6.720	+		Medellín, Central Mayorista de Antioquia	2.400	2.600	2.500	=	
Bucaramanga, Centroabastos	6.035	6.609	6.352	-		Medellín, Plaza Minorista "José María Villa"	2.500	2.600	2.550	-	
Bucaramanga, Mercados del centro	6.522	7.130	6.812	=		Montería, Mercado del Sur	2.540	2.600	2.565	+	
Buenaventura (Valle del Cauca)	5.200	5.360	5.272	+		Pereira, Mercasa	2.890	3.040	2.947	+	
Cali, La Floresta	6.000	6.000	6.000	+		Santa Marta (Magdalena)	3.076	3.125	3.095	=	
Cali, Santa Elena	6.240	6.400	6.293	+		Sincelejo, Nuevo Mercado	2.556	2.644	2.594	-	
Cali, Siloé	6.480	6.640	6.533	+		Tuluá (Valle del Cauca)	2.400	2.560	2.505	+	
Cartagena, Bazurto	5.500	6.000	5.767	=		Maíz blanco cáscara					
Cartago (Valle del Cauca)	4.960	5.920	5.440	-		Medellín, Central Mayorista de Antioquia	2.000	2.200	2.075	=	
Cúcuta, Cenabastos	5.600	6.000	5.813	=		Maíz blanco retrillado					
Cúcuta, La Nueva Sexta	6.000	6.400	6.189	-		Cartago (Valle del Cauca)	2.380	2.460	2.420	-	
Florencia (Cauquetá)	5.520	5.800	5.660	=		Maíz blanco trillado					
Ibagué, Plaza La 21	5.600	5.873	5.724	-		Armenia, Mercar	2.700	2.740	2.720	=	
Manizales, Centro Galerías	6.167	6.608	6.432	=		Barranquilla, Barranquillita	2.900	2.925	2.908	+	
Medellín, Central Mayorista de Antioquia	6.080	6.240	6.160	=		Barranquilla, Granabastos	2.850	2.900	2.869	+	
Medellín, Plaza Minorista "José María Villa"	5.240	5.600	5.390	+		Bogotá, D.C., Corabastos	2.500	2.600	2.553	+	
Montería, Mercado del Sur	5.700	5.800	5.760	+		Bogotá, D.C., Paloquemao	2.960	3.200	3.067	+	
Neiva, Surabastos	6.000	6.360	6.090	+		Bogotá, D.C., Plaza España	2.800	2.880	2.853	+	
Palmira (Valle del Cauca)	6.500	6.560	6.540	-		Cali, La Floresta	2.500	2.500	2.500	+	
Pamplona (Norte de Santander)	6.261	6.348	6.290	+		Cali, Santa Elena	2.480	2.500	2.493	+	
Pasto, El Potrerillo	4.800	5.120	4.920	=		Cali, Siloé	2.400	2.500	2.467	=	
Pereira, Mercasa	6.210	6.560	6.423	+		Cartagena, Bazurto	3.300	3.300	3.300	+	
Popayán, Plaza de mercado del barrio Bolívar	5.888	6.000	5.936	=		Cartago (Valle del Cauca)	2.380	2.440	2.410	-	
Santa Marta (Magdalena)	4.473	4.636	4.561	=		Cúcuta, Cenabastos	2.800	3.040	2.907	+	
Sincelejo, Nuevo Mercado	5.600	5.900	5.775	-		Cúcuta, La Nueva Sexta	2.667	3.067	2.911	-	
Tuluá (Valle del Cauca)	5.793	5.800	5.796	-		Florencia (Cauquetá)	2.140	2.560	2.350	=	
Tunja, Complejo de Servicios del Sur	6.000	6.200	6.133	+		Ibagué, Plaza La 21	2.320	2.380	2.353	-	
Valledupar, Mercado Nuevo	7.000	7.000	7.000	=							
Villavicencio, CAV	5.935	6.574	6.323	+							

Cuadro 5. Mercados mayoristas. Precios de venta de granos y cereales (conclusión)
2022 (2 al 8 de julio)

Productos y mercados	Pesos por kilogramo				Tendencia	Productos y mercados	Pesos por kilogramo				Tendencia
	Mínimo	Máximo	Medio	Precios			Mínimo	Máximo	Medio	Precios	
Maíz blanco trillado (continuación)						Maíz pira					
Manizales, Centro Galerías	2.480	2.640	2.559	=		Bogotá, D.C., Corabastos	4.080	4.200	4.160	+	
Medellín, Central Mayorista de Antioquia	2.600	2.800	2.700	=		Bogotá, D.C., Paloquemao	5.120	5.280	5.200	+	
Medellín, Plaza Minorista "José María Villa"	2.500	2.600	2.550	-		Bucaramanga, Centroabastos	4.600	4.887	4.768	-	
Montería, Mercado del Sur	2.500	2.540	2.510	+		Bucaramanga, Mercados del centro	4.696	4.783	4.739	=	
Neiva, Surabastos	2.800	2.940	2.885	-		Cúcuta, Cenabastos	4.000	4.100	4.060	+	
Palmira (Valle del Cauca)	2.500	2.600	2.560	-		Cúcuta, La Nueva Sexta	4.400	4.400	4.400	+	
Pereira, Mercasa	2.785	2.850	2.828	+		Medellín, Central Mayorista de Antioquia	4.240	4.400	4.280	+	
Popayán, Plaza de mercado del barrio Bolívar	2.460	2.500	2.480	=		Medellín, Plaza Minorista "José María Villa"	3.960	4.120	4.050	=	
Santa Marta (Magdalena)	2.780	2.886	2.842	=		Montería, Mercado del Sur	4.400	4.500	4.450	=	
Sincelejo, Nuevo Mercado	2.556	2.644	2.593	-		Sincelejo, Nuevo Mercado	4.000	4.400	4.275	+	
Tuluá (Valle del Cauca)	2.398	2.500	2.435	+		Villavicencio, CAV	4.435	4.870	4.620	+	
Tunja, Complejo de Servicios del Sur	2.700	2.800	2.767	=							
Valledupar, Mercado Nuevo	2.600	2.600	2.600	=							
Villavicencio, CAV	2.500	2.600	2.533	+							

TENDENCIAS

--- Variación mayor al -20 %	- Variación entre 0 % y -10 %	+ Variación entre 0 % y 10 %	+++ Variación mayor al 20 %
-- Variación entre -10 % y -20 %	= Variación igual a 0 %	++ Variación entre 10 % y 20 %	n. d. No determinado

Cuadro 6. Mercados mayoristas. Precios de venta de huevos y lácteos 2022 (2 al 8 de julio)

Productos y mercados	Pesos por kilogramo				Tendencia	Productos y mercados	Pesos por kilogramo				Tendencia
	Mínimo	Máximo	Medio				Mínimo	Máximo	Medio		
Huevo blanco A						Huevo rojo AA					
Buenaventura (Valle del Cauca)	533	567	556	=		Armenia, Mercar	420	420	420	=	
Cartago (Valle del Cauca)	480	483	482	-		Bogotá, D.C., Corabastos	450	460	453	-	
Manizales, Centro Galerías	417	420	418	-		Bogotá, D.C., Paloquemao	470	490	480	-	
Medellín, Central Mayorista de Antioquia	450	460	458	=		Bogotá, D.C., Plaza Las Flores	480	490	483	-	
Medellín, Plaza Minorista "José María Villa"	433	437	435	-		Cali, Galería Alameda	517	517	517	-	
Pereira, La 41	467	467	467	=		Cali, La Floresta	500	500	500	=	
						Cali, Santa Elena	500	517	504	-	
						Cali, Siloé	517	517	517	-	
Huevo blanco AA						Cartago (Valle del Cauca)	497	513	503	-	
Cartago (Valle del Cauca)	497	513	503	-		Cúcuta, Cenabastos	489	494	492	+	
Manizales, Centro Galerías	440	443	441	-		Cúcuta, La Nueva Sexta	483	489	486	+	
Medellín, Central Mayorista de Antioquia	480	490	488	+		Ibagué, Plaza La 21	467	487	479	+	
Medellín, Plaza Minorista "José María Villa"	475	480	478	-		Medellín, Central Mayorista de Antioquia	480	490	488	+	
Pereira, La 41	483	483	483	=		Medellín, Plaza Minorista "José María Villa"	475	480	478	-	
						Montería, Mercado del Sur	467	483	471	+	
Huevo blanco B						Neiva, Surabastos	467	467	467	-	
Medellín, Central Mayorista de Antioquia	440	450	448	+		Palmira (Valle del Cauca)	500	533	521	-	
Medellín, Plaza Minorista "José María Villa"	413	415	414	=		Pamplona (Norte de Santander)	483	486	484	-	
Pereira, La 41	433	433	433	=		Pasto, El Potrerillo	450	460	453	-	
						Popayán, Plaza de mercado del barrio Bolívar	550	557	553	=	
Huevo blanco extra						Tuluá (Valle del Cauca)	470	513	492	+	
Manizales, Centro Galerías	500	500	500	-		Valledupar, Mercado Nuevo	413	443	421	=	
Medellín, Central Mayorista de Antioquia	525	530	529	+		Villavicencio, CAV	430	447	438	=	
Medellín, Plaza Minorista "José María Villa"	533	540	537	=							
Pereira, La 41	560	567	563	=		Huevo rojo B					
						Armenia, Mercar	380	380	380	=	
Huevo rojo A						Bogotá, D.C., Corabastos	400	420	410	n.d.	
Armenia, Mercar	400	400	400	=		Bogotá, D.C., Paloquemao	400	420	413	-	
Bogotá, D.C., Corabastos	410	435	422	-		Bogotá, D.C., Plaza Las Flores	430	450	440	-	
Bogotá, D.C., Paloquemao	440	460	450	-		Bucaramanga, Centroabastos	400	410	405	=	
Bogotá, D.C., Plaza Las Flores	450	460	453	-		Ibagué, Plaza La 21	417	450	436	+	
Bucaramanga, Centroabastos	420	427	423	=		Medellín, Central Mayorista de Antioquia	440	450	448	+	
Cali, Santa Elena	467	467	467	-		Medellín, Plaza Minorista "José María Villa"	413	415	414	=	
Cali, Siloé	467	483	478	-		Montería, Mercado del Sur	400	417	413	+	
Cartagena, Bazurto	420	450	433	-		Neiva, Surabastos	383	400	392	-	
Cartago (Valle del Cauca)	480	483	482	-		Villavicencio, CAV	380	400	389	-	
Cúcuta, Cenabastos	464	465	464	+							
Cúcuta, La Nueva Sexta	445	450	448	-		Huevo rojo extra					
Ibagué, Plaza La 21	450	467	461	+		Armenia, Mercar	420	420	420	-	
Medellín, Central Mayorista de Antioquia	450	460	458	=		Bogotá, D.C., Corabastos	480	500	493	-	
Medellín, Plaza Minorista "José María Villa"	433	437	435	-		Bogotá, D.C., Paloquemao	540	550	548	=	
Montería, Mercado del Sur	433	433	433	+		Bogotá, D.C., Plaza Las Flores	450	560	520	-	
Neiva, Surabastos	433	450	442	-		Cali, Galería Alameda	533	550	544	-	
Palmira (Valle del Cauca)	467	500	479	-		Cali, La Floresta	533	550	539	+	
Pamplona (Norte de Santander)	467	472	469	=		Cali, Siloé	550	550	550	-	
Pasto, El Potrerillo	417	433	425	+		Cúcuta, La Nueva Sexta	500	508	504	n.d.	
Popayán, Plaza de mercado del barrio Bolívar	510	520	517	=		Ibagué, Plaza La 21	527	533	531	=	
Sincelejo, Nuevo Mercado	410	423	417	+		Medellín, Central Mayorista de Antioquia	525	530	529	+	
Tuluá (Valle del Cauca)	460	505	483	+		Medellín, Plaza Minorista "José María Villa"	533	540	537	=	
Valledupar, Mercado Nuevo	407	427	412	=		Neiva, Surabastos	517	533	525	=	
Villavicencio, CAV	400	417	411	-							

Cuadro 6. Mercados mayoristas. Precios de venta de huevos y lácteos (continuación)
2022 (2 al 8 de julio)

Productos y mercados	Pesos por kilogramo				Tendencia	Productos y mercados	Pesos por kilogramo				Tendencia
	Mínimo	Máximo	Medio				Mínimo	Máximo	Medio		
Huevo rojo extra (continuación)						Queso Caquetá					
Pasto, El Potrerillo	483	500	492	=		Cali, Galería Alameda	15.500	16.000	15.667	-	
Villavicencio, CAV	467	490	481	+		Cali, La Floresta	15.500	15.500	15.500	=	
Leche en polvo						Cali, Santa Elena	15.000	15.500	15.250	=	
Armenia, Mercar	27.556	61.111	43.900	=		Cali, Siloé	15.500	16.000	15.667	-	
Barranquilla, Barranquillita	39.063	39.253	39.155	+		Palmira (Valle del Cauca)	16.000	17.000	16.250	-	
Barranquilla, Granabastos	38.889	38.976	38.924	+		Popayán, Plaza de mercado del barrio Bolívar	14.500	14.600	14.567	+	
Bucaramanga, Centroabastos	38.099	38.620	38.362	+		Tuluá (Valle del Cauca)	13.000	14.400	13.800	+	
Bucaramanga, Mercados del centro	39.722	40.903	40.313	n.d.		Queso costeño					
Buenaventura (Valle del Cauca)	30.667	37.674	34.212	-		Armenia, Mercar	14.400	15.200	14.667	+	
Cali, La Floresta	31.467	38.281	34.876	+		Barranquilla, Barranquillita	14.000	14.000	14.000	+	
Cali, Santa Elena	30.933	37.760	34.363	+		Barranquilla, Granabastos	12.900	13.000	12.967	+	
Cali, Siloé	31.556	37.760	34.645	-		Bogotá, D.C., Corabastos	14.400	16.000	14.975	+	
Cartagena, Bazurto	38.194	38.889	38.542	=		Bogotá, D.C., Paloquemao	15.500	17.000	16.125	+	
Cartago (Valle del Cauca)	30.729	42.969	36.710	-		Bogotá, D.C., Plaza España	16.000	16.000	16.000	+	
Cúcuta, Cenabastos	27.344	27.500	27.448	n.d.		Bogotá, D.C., Plaza Las Flores	14.600	15.000	14.800	-	
Ibagué, Plaza La 21	34.737	35.789	35.175	n.d.		Bucaramanga, Mercados del centro	17.000	18.000	17.500	+	
Medellín, Central Mayorista de Antioquia	27.083	27.250	27.167	=		Buenaventura (Valle del Cauca)	22.000	23.000	22.667	=	
Medellín, Plaza Minorista "José María Villa"	27.000	27.083	27.021	-		Cali, Galería Alameda	15.500	16.000	15.667	-	
Palmira (Valle del Cauca)	32.311	37.917	35.176	+		Cali, La Floresta	15.500	15.500	15.500	=	
Pamplona (Norte de Santander)	21.296	21.667	21.543	+		Cali, Santa Elena	15.000	15.500	15.250	=	
Pasto, El Potrerillo	29.778	30.933	30.289	+		Cali, Siloé	15.500	16.000	15.667	-	
Pereira, Mercasa	38.498	39.167	38.832	=		Cartagena, Bazurto	13.000	14.500	13.500	-	
Popayán, Plaza de mercado del barrio Bolívar	24.912	31.510	28.198	+		Cartago (Valle del Cauca)	13.800	13.900	13.850	+	
Tuluá (Valle del Cauca)	31.910	38.472	35.169	+		Cúcuta, Cenabastos	17.000	18.000	17.500	+	
Valledupar, Mercado Nuevo	33.203	39.670	36.437	-		Manizales, Centro Galerías	13.000	13.000	13.000	+++	
Queso campesino						Medellín, Central Mayorista de Antioquia	16.000	17.000	16.600	=	
Armenia, Mercar	18.000	19.000	18.333	=		Medellín, Plaza Minorista "José María Villa"	14.000	15.000	14.500	=	
Bogotá, D.C., Corabastos	12.400	14.000	13.400	+		Montería, Mercado del Sur	15.000	15.000	15.000	+	
Bogotá, D.C., Paloquemao	13.000	13.500	13.225	-		Santa Marta (Magdalena)	13.500	14.000	13.667	=	
Bogotá, D.C., Plaza España	13.000	13.500	13.167	+		Sincelejo, Nuevo Mercado	13.800	14.000	13.950	+	
Bogotá, D.C., Plaza Las Flores	12.000	12.800	12.550	+		Valledupar, Mercado Nuevo	13.500	14.500	14.000	+	
Bucaramanga, Mercados del centro	15.000	16.000	15.667	+		Villavicencio, CAV	15.000	16.000	15.750	+	
Cali, Galería Alameda	15.000	16.000	15.500	-		Queso cuajada					
Cali, La Floresta	14.000	14.500	14.333	=		Armenia, Mercar	18.000	18.500	18.167	+++	
Cali, Santa Elena	15.500	16.000	15.750	=		Bogotá, D.C., Corabastos	13.500	14.000	13.825	+	
Cali, Siloé	15.500	16.000	15.667	=		Bogotá, D.C., Paloquemao	13.000	13.800	13.325	+	
Cúcuta, Cenabastos	15.000	16.000	15.500	=		Bogotá, D.C., Plaza Las Flores	12.000	12.800	12.400	+	
Florencia (Caquetá)	11.200	11.520	11.360	-		Bucaramanga, Mercados del centro	15.000	16.000	15.500	+	
Ibagué, Plaza La 21	13.000	13.500	13.225	-		Buenaventura (Valle del Cauca)	16.000	17.000	16.667	+	
Manizales, Centro Galerías	13.600	14.000	13.733	=		Cali, Galería Alameda	11.700	12.000	11.900	-	
Medellín, Central Mayorista de Antioquia	18.000	20.000	19.125	=		Cali, La Floresta	12.000	12.300	12.100	=	
Montería, Mercado del Sur	14.000	14.000	14.000	+		Cali, Santa Elena	11.400	11.700	11.550	=	
Palmira (Valle del Cauca)	16.000	17.000	16.500	-		Cali, Siloé	12.000	12.200	12.067	-	
Tuluá (Valle del Cauca)	14.800	18.000	16.067	-		Cartago (Valle del Cauca)	12.000	12.000	12.000	=	
Villavicencio, CAV	13.000	15.000	14.150	+		Cúcuta, Cenabastos	14.000	15.000	14.500	=	

PRECIOS MAYORISTAS

Cuadro 6. Mercados mayoristas. Precios de venta de huevos y lácteos (conclusión)
2022 (2 al 8 de julio)

Productos y mercados	Pesos por kilogramo				Tendencia	Productos y mercados	Pesos por kilogramo				Tendencia
	Mínimo	Máximo	Medio				Mínimo	Máximo	Medio		
Queso cuajada (continuación)						Queso doble crema (continuación)					
Medellín, Central Mayorista de Antioquia	19.000	20.000	19.500		=	Buenaventura (Valle del Cauca)	17.000	17.500	17.333		=
Medellín, Plaza Minorista "José María Villa"	12.500	13.000	12.875		+	Cali, Galería Alameda	15.500	16.000	15.833		-
Palmira (Valle del Cauca)	13.000	13.500	13.375		-	Cali, La Floresta	16.000	16.500	16.167		+
Popayán, Plaza de mercado del barrio Bolívar	12.800	13.000	12.933		+	Cali, Santa Elena	15.000	16.000	15.600		-
Tuluá (Valle del Cauca)	11.200	12.000	11.733		-	Cali, Siloé	15.500	16.000	15.833		-
Villavicencio, CAV	14.000	15.500	14.625		-	Cúcuta, Cenabastos	15.000	16.000	15.500		+
Queso doble crema						Florencia (Caquetá)	14.400	15.200	14.800		=
Armenia, Mercar	13.600	14.000	13.733		-	Ibagué, Plaza La 21	16.000	16.400	16.100		+
Bogotá, D.C., Corabastos	13.200	14.000	13.500		-	Medellín, Central Mayorista de Antioquia	19.600	20.800	20.220		-
Bogotá, D.C., Paloquemao	13.600	14.400	14.100		++	Palmira (Valle del Cauca)	16.500	17.000	16.875		-
Bogotá, D.C., Plaza España	14.800	15.200	14.933		+	Popayán, Plaza de mercado del barrio Bolívar	15.000	15.200	15.067		+
Bogotá, D.C., Plaza Las Flores	13.200	14.000	13.500		+	Tuluá (Valle del Cauca)	15.200	19.000	17.067		-
Bucaramanga, Mercados del centro	16.000	17.000	16.333		+	Villavicencio, CAV	16.000	16.800	16.300		+

TENDENCIAS

---	-	+	+++
Variación mayor al -20 %	Variación entre 0 % y -10 %	Variación entre 0 % y 10 %	Variación mayor al 20 %
--	=	++	n. d.
Variación entre -10 % y -20 %	Variación igual a 0 %	Variación entre 10 % y 20 %	No determinado

Cuadro 7. Mercados mayoristas. Precios de venta de carnes 2022 (2 al 8 de julio)

Productos y mercados	Pesos por kilogramo				Tendencia	Productos y mercados	Pesos por kilogramo				Tendencia
	Mínimo	Máximo	Medio				Mínimo	Máximo	Medio		
Alas de pollo con costillar						Carne de cerdo, brazo sin hueso					
Armenia, Mercar	11.000	12.000	11.667	=		Barranquilla, Barranquillita	14.500	14.500	14.500	=	
Barranquilla, Barranquillita	8.000	8.200	8.133	+		Bogotá, D.C., Frigorífico Ble Ltda.	17.000	17.500	17.250	=	
Barranquilla, Granabastos	7.900	8.000	7.950	-		Bogotá, D.C., Frigorífico Guadalupe	15.000	15.600	15.325	+	
Bogotá, D.C., Frigorífico Ble Ltda.	8.000	9.000	8.500	=		Bogotá, D.C., Paloquemao	14.500	15.000	14.875	-	
Bogotá, D.C., Frigorífico Guadalupe	8.000	8.300	8.125	+		Bogotá, D.C., Plaza Las Flores	15.000	16.000	15.375	+	
Bogotá, D.C., Plaza Las Flores	7.000	7.300	7.175	+		Buenaventura (Valle del Cauca)	20.000	21.000	20.667	=	
Buenaventura (Valle del Cauca)	8.000	8.400	8.133	-		Cali, Santa Elena	16.000	17.000	16.475	+	
Cali, Galería Alameda	8.400	8.600	8.533	+		Cartagena, Bazurto	18.900	21.000	19.950	=	
Cali, Santa Elena	8.600	9.000	8.750	+		Ibagué, Plaza La 21	15.000	16.400	15.800	-	
Cartagena, Bazurto	7.900	8.900	8.425	+		Malambo (Atlántico), Carnes y carnes	17.500	17.500	17.500	=	
Florencia (Caquetá)	8.400	8.500	8.450	+		Medellín, Central Mayorista de Antioquia	16.500	18.200	17.050	++	
Ibagué, Plaza La 21	8.000	8.800	8.467	-		Montería, Mercado del Sur	17.000	18.000	17.625	=	
Montería, Mercado del Sur	8.200	8.300	8.250	+		Palmira (Valle del Cauca)	16.500	17.000	16.825	+	
Neiva, Surabastos	7.000	7.600	7.150	-		Pasto, El Potrerillo	18.000	20.000	19.000	=	
Palmira (Valle del Cauca)	7.800	7.800	7.800	+		Pereira, La 41	16.000	18.000	17.333	=	
Sincelejo, Nuevo Mercado	7.600	7.800	7.750	-		Popayán, Plaza de mercado del barrio Bolívar	20.000	20.000	20.000	=	
Tuluá (Valle del Cauca)	9.000	11.300	10.150	+		Sincelejo, Nuevo Mercado	16.000	16.000	16.000	=	
Valledupar, Mercado Nuevo	7.200	7.400	7.300	-		Tuluá (Valle del Cauca)	16.380	17.000	16.690	-	
Villavicencio, CAV	8.000	8.400	8.100	+		Valledupar, Mercado Nuevo	16.000	18.000	17.333	=	
						Villavicencio, CAV	16.000	16.000	16.000	+	
						Yopal (Casanare)	17.000	18.000	17.500	=	
Alas de pollo sin costillar						Carne de cerdo, cabeza de lomo					
Arauca (Arauca)	8.800	9.200	9.033	=		Bogotá, D.C., Frigorífico Ble Ltda.	18.000	19.000	18.250	=	
Bogotá, D.C., Corabastos	9.000	9.500	9.233	+		Bogotá, D.C., Frigorífico Guadalupe	15.000	16.000	15.375	+	
Bogotá, D.C., Frigorífico Ble Ltda.	10.000	11.000	10.667	+		Bogotá, D.C., Paloquemao	15.000	15.500	15.175	-	
Bogotá, D.C., Frigorífico Guadalupe	9.500	10.200	9.750	+		Bogotá, D.C., Plaza Las Flores	15.500	16.000	15.750	+	
Bogotá, D.C., Paloquemao	10.400	11.000	10.675	-		Cúcuta, Cenabastos	16.000	18.000	17.000	+	
Bogotá, D.C., Plaza Las Flores	9.000	9.400	9.275	+		Cúcuta, La Nueva Sexta	16.000	18.000	17.000	+	
Bucaramanga, Frigoríficos	9.700	12.200	10.800	=		Ibagué, Plaza La 21	15.000	16.600	15.867	-	
Cúcuta, Cenabastos	9.280	9.300	9.290	+		Villavicencio, CAV	16.000	17.000	16.625	+	
Medellín, Central Mayorista de Antioquia	11.500	12.300	12.000	=		Yopal (Casanare)	17.000	18.000	17.500	=	
Medellín, Plaza Minorista "José María Villa"	9.000	10.000	9.625	=							
Carne de cerdo en canal						Carne de cerdo, costilla					
Bogotá, D.C., Frigorífico Guadalupe	11.200	11.360	11.307	-		Barranquilla, Barranquillita	14.000	14.000	14.000	=	
Ibagué, Plaza La 21	11.900	12.000	11.940	+		Bogotá, D.C., Frigorífico Ble Ltda.	17.000	18.000	17.500	-	
Pereira, La 41	11.200	11.400	11.333	+		Bogotá, D.C., Frigorífico Guadalupe	16.000	17.000	16.250	+	
Popayán, Plaza de mercado del barrio Bolívar	12.400	12.600	12.533	+		Bogotá, D.C., Paloquemao	16.000	16.000	16.000	-	
						Bogotá, D.C., Plaza Las Flores	17.000	18.000	17.500	+	
						Buenaventura (Valle del Cauca)	19.000	20.000	19.667	-	
						Cali, Santa Elena	15.800	16.500	16.075	=	
						Cartagena, Bazurto	17.000	19.900	18.075	+	
						Cúcuta, Cenabastos	17.500	18.000	17.750	++	
						Cúcuta, La Nueva Sexta	18.000	19.000	18.333	+	
						Florencia (Caquetá)	18.000	18.000	18.000	=	
						Ibagué, Plaza La 21	15.500	16.500	16.000	+	
						Malambo (Atlántico), Carnes y carnes	18.500	18.500	18.500	=	
						Manizales, Centro Galerías	15.000	18.000	17.000	=	
						Medellín, Central Mayorista de Antioquia	19.500	21.000	20.300	+	
						Medellín, Plaza Minorista "José María Villa"	17.500	18.000	17.775	=	

Cuadro 7. Mercados mayoristas. Precios de venta de carnes (continuación)
2022 (2 al 8 de julio)

Productos y mercados	Pesos por kilogramo				Tendencia	Productos y mercados	Pesos por kilogramo				Tendencia
	Mínimo	Máximo	Medio				Mínimo	Máximo	Medio		
Carne de cerdo, costilla (continuación)						Carne de cerdo, lomo sin hueso (continuación)					
Montería, Mercado del Sur	14.000	15.000	14.500	=		Ibagué, Plaza La 21	18.000	19.000	18.633	+	
Palmira (Valle del Cauca)	16.000	17.000	16.375	-		Malambo (Atlántico), Carnes y carnes	20.500	20.500	20.500	=	
Pasto, El Potrerillo	18.000	20.000	19.000	=		Manizales, Centro Galerías	17.500	20.000	19.167	=	
Pereira, La 41	18.000	19.000	18.667	=		Medellín, Central Mayorista de Antioquia	20.000	22.000	20.975	+	
Popayán, Plaza de mercado del barrio Bolívar	17.200	17.400	17.333	+		Medellín, Plaza Minorista "José María Villa"	18.000	18.400	18.100	-	
Tuluá (Valle del Cauca)	15.980	19.000	17.490	-		Montería, Mercado del Sur	21.000	22.000	21.625	=	
Tunja, Complejo de Servicios del Sur	16.000	16.000	16.000	=		Neiva, Surabastos	16.000	17.000	16.500	-	
Valledupar, Mercado Nuevo	16.000	16.000	16.000	=		Palmira (Valle del Cauca)	18.500	19.000	18.875	=	
Villavicencio, CAV	16.000	16.000	16.000	=		Pasto, El Potrerillo	20.000	22.000	21.000	=	
Yopal (Casanare)	17.000	18.000	17.500	=		Pereira, La 41	20.000	20.000	20.000	=	
Carne de cerdo, espinazo						Popayán, Plaza de mercado del barrio Bolívar	24.000	25.000	24.333	+	
Buenaventura (Valle del Cauca)	14.000	15.000	14.667	+		Sincelejo, Nuevo Mercado	16.000	16.000	16.000	=	
Cali, Santa Elena	8.000	9.000	8.500	=		Tuluá (Valle del Cauca)	18.000	22.000	20.000	-	
Cúcuta, Cenabastos	5.000	5.000	5.000	=		Tunja, Complejo de Servicios del Sur	19.000	20.000	19.667	+	
Manizales, Centro Galerías	10.000	13.000	11.667	=		Valledupar, Mercado Nuevo	20.000	21.000	20.333	=	
Medellín, Central Mayorista de Antioquia	7.300	9.400	8.300	+		Carne de cerdo, pernil con hueso					
Medellín, Plaza Minorista "José María Villa"	7.000	8.000	7.650	-		Barranquilla, Barranquillita	15.000	15.000	15.000	=	
Montería, Mercado del Sur	14.000	15.000	14.500	=		Bogotá, D.C., Frigorífico Ble Ltda.	16.000	17.000	16.625	+	
Neiva, Surabastos	4.000	6.000	4.750	+		Bogotá, D.C., Frigorífico Guadalupe	14.000	14.800	14.325	+	
Palmira (Valle del Cauca)	11.000	12.000	11.625	-		Bogotá, D.C., Plaza Las Flores	14.000	14.500	14.250	-	
Pasto, El Potrerillo	12.000	14.000	12.750	=		Cúcuta, Cenabastos	14.500	15.000	14.750	+	
Pereira, La 41	12.000	12.000	12.000	=		Cúcuta, La Nueva Sexta	14.000	16.000	15.333	-	
Popayán, Plaza de mercado del barrio Bolívar	10.000	10.600	10.200	+		Ibagué, Plaza La 21	17.200	17.400	17.267	+	
Tuluá (Valle del Cauca)	9.400	12.000	10.700	-		Malambo (Atlántico), Carnes y carnes	17.000	17.000	17.000	=	
Tunja, Complejo de Servicios del Sur	12.000	12.000	12.000	=		Montería, Mercado del Sur	14.000	15.000	14.250	=	
Carne de cerdo, lomo con hueso						Sincelejo, Nuevo Mercado	13.000	13.000	13.000	=	
Barranquilla, Barranquillita	15.000	15.000	15.000	=		Valledupar, Mercado Nuevo	15.000	16.000	15.667	=	
Cartagena, Bazurto	14.000	16.500	14.875	=		Villavicencio, CAV	15.000	15.500	15.250	-	
Cúcuta, Cenabastos	17.000	18.000	17.500	+		Yopal (Casanare)	17.000	18.000	17.500	=	
Cúcuta, La Nueva Sexta	17.000	17.000	17.000	+		Carne de cerdo, pernil sin hueso					
Malambo (Atlántico), Carnes y carnes	17.000	17.000	17.000	=		Bogotá, D.C., Frigorífico Ble Ltda.	17.000	18.000	17.667	-	
Montería, Mercado del Sur	14.000	15.000	14.500	=		Bogotá, D.C., Frigorífico Guadalupe	15.000	15.800	15.325	+	
Sincelejo, Nuevo Mercado	13.000	13.000	13.000	=		Bogotá, D.C., Plaza Las Flores	15.000	16.000	15.375	-	
Valledupar, Mercado Nuevo	14.000	15.000	14.667	=		Buenaventura (Valle del Cauca)	19.000	20.000	19.667	=	
Carne de cerdo, lomo sin hueso						Cali, Santa Elena	17.000	18.000	17.475	+	
Barranquilla, Barranquillita	18.000	18.000	18.000	=		Cúcuta, Cenabastos	16.500	17.000	16.750	++	
Bogotá, D.C., Frigorífico Ble Ltda.	18.000	19.000	18.500	-		Cúcuta, La Nueva Sexta	16.000	18.000	17.000	-	
Bogotá, D.C., Frigorífico Guadalupe	17.500	18.500	18.000	=		Ibagué, Plaza La 21	16.000	17.400	16.800	-	
Bogotá, D.C., Paloquemao	18.000	19.000	18.700	-		Malambo (Atlántico), Carnes y carnes	18.500	18.500	18.500	=	
Bogotá, D.C., Plaza Las Flores	18.000	19.000	18.500	+		Manizales, Centro Galerías	15.000	18.000	17.000	=	
Buenaventura (Valle del Cauca)	22.000	23.000	22.333	-		Medellín, Central Mayorista de Antioquia	18.000	20.000	19.000	++	
Cali, Santa Elena	18.500	19.500	19.000	+		Medellín, Plaza Minorista "José María Villa"	17.000	17.500	17.125	-	
Cartagena, Bazurto	21.900	23.000	22.450	=		Montería, Mercado del Sur	18.000	18.000	18.000	=	
Cúcuta, Cenabastos	18.000	18.000	18.000	=		Palmira (Valle del Cauca)	18.000	18.500	18.125	+	
Cúcuta, La Nueva Sexta	18.000	20.000	18.667	+		Pasto, El Potrerillo	19.000	20.000	19.750	=	
Florencia (Cauquetá)	21.000	21.000	21.000	=		Pereira, La 41	18.000	20.000	18.667	=	
						Popayán, Plaza de mercado del barrio Bolívar	20.000	21.000	20.333	+	

Cuadro 7. Mercados mayoristas. Precios de venta de carnes (continuación)
2022 (2 al 8 de julio)

Productos y mercados	Pesos por kilogramo				Tendencia	Productos y mercados	Pesos por kilogramo				Tendencia
	Mínimo	Máximo	Medio				Mínimo	Máximo	Medio		
Carne de cerdo, pernil sin hueso (continuación)						Carne de res, bola de brazo					
Sincelejo, Nuevo Mercado	16.000	16.000	16.000	=		Barranquilla, Barranquillita	26.000	26.000	26.000	=	
Tuluá (Valle del Cauca)	18.000	19.000	18.500	=		Barranquilla, Granabastos	25.000	25.900	25.467	-	
Tunja, Complejo de Servicios del Sur	16.000	17.000	16.667	+		Bogotá, D.C., Paloquemao	22.000	24.000	22.750	+	
Villavicencio, CAV	16.000	16.500	16.125	-		Buenaventura (Valle del Cauca)	27.000	28.000	27.333	-	
Yopal (Casanare)	17.000	18.000	17.500	=		Cali, Santa Elena	25.500	27.000	26.000	=	
						Cartagena, Bazurto	28.000	29.500	28.800	=	
Carne de cerdo, tocineta plancha						Cúcuta, Cenabastos	24.500	27.000	25.500	-	
Manizales, Centro Galerías	15.500	18.000	16.833	=		Cúcuta, La Nueva Sexta	26.000	27.000	26.333	+	
						Ibagué, Plaza La 21	23.000	25.000	24.000	-	
Carne de cerdo, tocino barriga						Malambo (Atlántico), Carnes y carnes	27.000	27.000	27.000	+	
Bogotá, D.C., Frigorífico Ble Ltda.	16.000	17.000	16.750	-		Manizales, Centro Galerías	22.000	25.000	23.000	=	
Bogotá, D.C., Frigorífico Guadalupe	15.800	16.000	15.950	+		Medellín, Central Mayorista de Antioquia	31.600	32.900	32.000	+	
Bogotá, D.C., Plaza Las Flores	14.500	15.000	14.625	+		Montería, Mercado del Sur	24.000	25.000	24.250	=	
Florencia (Caquetá)	13.000	13.500	13.250	-		Palmira (Valle del Cauca)	25.000	26.200	25.675	+	
Ibagué, Plaza La 21	11.000	13.000	12.000	-		Pasto, El Potrerillo	20.000	22.000	21.000	=	
Medellín, Central Mayorista de Antioquia	20.800	21.000	20.900	+		Pereira, La 41	27.000	27.000	27.000	=	
Medellín, Plaza Minorista "José María Villa"	18.000	19.600	18.900	+		Popayán, Plaza de mercado del barrio Bolívar	25.000	25.000	25.000	+	
Neiva, Surabastos	10.000	12.000	10.850	-		Sincelejo, Nuevo Mercado	24.000	24.000	24.000	=	
Palmira (Valle del Cauca)	16.500	17.000	16.750	=		Tuluá (Valle del Cauca)	26.000	31.000	28.500	-	
Pereira, La 41	18.000	19.000	18.667	=		Valledupar, Mercado Nuevo	26.000	27.000	26.333	=	
Popayán, Plaza de mercado del barrio Bolívar	8.000	8.000	8.000	=							
Tunja, Complejo de Servicios del Sur	12.000	12.000	12.000	=		Carne de res, bola de pierna					
						Barranquilla, Barranquillita	26.000	26.000	26.000	=	
Carne de cerdo, tocino papada						Barranquilla, Granabastos	27.000	27.100	27.033	=	
Bogotá, D.C., Frigorífico Ble Ltda.	12.000	13.000	12.500	-		Bogotá, D.C., Frigorífico Ble Ltda.	23.000	24.000	23.500	=	
Bogotá, D.C., Frigorífico Guadalupe	11.500	12.000	11.750	+		Bogotá, D.C., Frigorífico Guadalupe	22.000	24.000	23.000	+	
Bogotá, D.C., Plaza Las Flores	12.500	12.500	12.500	+		Bogotá, D.C., Paloquemao	24.000	26.000	24.750	+	
Buenaventura (Valle del Cauca)	11.000	12.000	11.667	=		Buenaventura (Valle del Cauca)	26.000	26.500	26.167	-	
Cali, Santa Elena	11.500	12.500	12.000	=		Cali, Santa Elena	28.000	29.000	28.375	+	
Cúcuta, Cenabastos	14.000	14.000	14.000	+		Cartagena, Bazurto	27.000	29.900	28.600	-	
Cúcuta, La Nueva Sexta	14.000	14.000	14.000	+		Cúcuta, Cenabastos	24.500	27.000	25.500	-	
Ibagué, Plaza La 21	11.200	12.000	11.667	+		Cúcuta, La Nueva Sexta	26.000	28.000	27.000	+	
Manizales, Centro Galerías	11.000	15.000	12.667	=		Florencia (Caquetá)	22.000	23.000	22.500	=	
Medellín, Central Mayorista de Antioquia	13.500	14.000	13.750	+		Ibagué, Plaza La 21	25.000	26.900	25.967	+	
Medellín, Plaza Minorista "José María Villa"	13.500	14.000	13.775	=		Malambo (Atlántico), Carnes y carnes	27.000	27.000	27.000	+	
Pereira, La 41	15.000	16.000	15.333	+		Manizales, Centro Galerías	24.000	26.000	25.000	=	
Tuluá (Valle del Cauca)	13.180	14.000	13.590	-		Medellín, Central Mayorista de Antioquia	31.500	34.000	32.475	-	
						Medellín, Plaza Minorista "José María Villa"	29.000	30.000	29.500	=	
Carne de res en canal						Montería, Mercado del Sur	25.000	26.000	25.625	=	
Arauca (Arauca)	20.000	21.000	20.333	n.d.		Neiva, Surabastos	23.000	24.000	23.250	=	
Ibagué, Plaza La 21	16.000	16.800	16.400	=		Palmira (Valle del Cauca)	25.500	26.500	26.000	+	
Popayán, Plaza de mercado del barrio Bolívar	14.000	14.200	14.133	+		Pasto, El Potrerillo	20.000	22.000	21.250	=	
						Pereira, La 41	27.000	28.000	27.333	=	
Carne de res molida, murillo						Popayán, Plaza de mercado del barrio Bolívar	25.000	25.000	25.000	+	
Bogotá, D.C., Frigorífico Ble Ltda.	18.000	19.500	18.875	-		Sincelejo, Nuevo Mercado	24.000	24.000	24.000	=	
Bogotá, D.C., Frigorífico Guadalupe	19.000	19.000	19.000	+		Tuluá (Valle del Cauca)	26.000	31.000	28.500	-	
Bogotá, D.C., Paloquemao	19.000	20.000	19.625	+		Valledupar, Mercado Nuevo	27.000	27.000	27.000	+	
Florencia (Caquetá)	17.000	17.000	17.000	=		Villavicencio, CAV	23.000	23.000	23.000	=	
Ibagué, Plaza La 21	18.800	19.000	18.933	-		Yopal (Casanare)	24.000	25.000	24.500	=	

Cuadro 7. Mercados mayoristas. Precios de venta de carnes (continuación)
2022 (2 al 8 de julio)

Productos y mercados	Pesos por kilogramo				Tendencia	Productos y mercados	Pesos por kilogramo				Tendencia
	Mínimo	Máximo	Medio				Mínimo	Máximo	Medio		
Carne de res, bota						Carne de res, centro de pierna (continuación)					
Barranquilla, Barranquillita	26.900	27.000	26.967	-		Bogotá, D.C., Frigorífico Guadalupe	22.000	24.000	23.000	+	
Barranquilla, Granabastos	27.000	27.000	27.000	-		Bogotá, D.C., Paloquemao	24.000	26.000	24.750	+	
Bogotá, D.C., Frigorífico Ble Ltda.	23.000	24.000	23.500	=		Bucaramanga, Frigoríficos	36.950	40.100	38.525	=	
Bogotá, D.C., Frigorífico Guadalupe	22.000	24.000	23.000	+		Cartagena, Bazurto	25.700	29.900	28.275	+	
Bogotá, D.C., Paloquemao	24.000	26.000	24.750	+		Cúcuta, Cenabastos	24.500	25.000	24.833	-	
Bucaramanga, Frigoríficos	32.600	36.800	34.700	=		Cúcuta, La Nueva Sexta	26.000	28.000	27.000	-	
Cartagena, Bazurto	25.700	29.500	27.025	-		Ibagué, Plaza La 21	25.000	26.000	25.667	+	
Cúcuta, Cenabastos	24.500	27.000	25.500	-		Malambo (Atlántico), Carnes y carnes	27.000	27.000	27.000	+	
Ibagué, Plaza La 21	24.000	26.000	25.300	+		Manizales, Centro Galerías	25.000	26.000	25.667	=	
Malambo (Atlántico), Carnes y carnes	27.000	27.000	27.000	+		Medellín, Central Mayorista de Antioquia	31.700	33.000	32.400	-	
Manizales, Centro Galerías	22.000	26.000	24.000	=		Medellín, Plaza Minorista "José María Villa"	28.500	30.000	29.375	=	
Medellín, Central Mayorista de Antioquia	29.600	31.500	30.525	-		Montería, Mercado del Sur	25.000	26.000	25.500	=	
Medellín, Plaza Minorista "José María Villa"	29.000	30.000	29.500	+		Pereira, La 41	27.000	28.000	27.667	=	
Montería, Mercado del Sur	24.000	26.000	25.000	=		Sincelejo, Nuevo Mercado	24.000	24.000	24.000	=	
Sincelejo, Nuevo Mercado	24.000	24.000	24.000	=		Valledupar, Mercado Nuevo	27.000	28.000	27.333	=	
Valledupar, Mercado Nuevo	26.000	27.000	26.333	=		Villavicencio, CAV	23.000	23.000	23.000	=	
Villavicencio, CAV	23.000	23.000	23.000	=		Yopal (Casanare)	24.000	25.000	24.500	=	
Yopal (Casanare)	24.000	25.000	24.500	=							
Carne de res, cadera						Carne de res, chatas					
Barranquilla, Barranquillita	27.000	27.000	27.000	=		Barranquilla, Barranquillita	27.000	27.000	27.000	=	
Barranquilla, Granabastos	27.000	27.100	27.033	+		Barranquilla, Granabastos	27.000	27.100	27.033	=	
Bogotá, D.C., Frigorífico Ble Ltda.	23.000	24.000	23.500	=		Bogotá, D.C., Frigorífico Ble Ltda.	30.000	30.500	30.125	+	
Bogotá, D.C., Frigorífico Guadalupe	22.000	24.000	23.000	+		Bogotá, D.C., Frigorífico Guadalupe	29.000	30.000	29.500	+	
Bogotá, D.C., Paloquemao	24.000	26.000	24.750	+		Bogotá, D.C., Paloquemao	31.000	33.000	32.000	+	
Bucaramanga, Frigoríficos	39.300	44.300	41.800	=		Bucaramanga, Frigoríficos	55.850	57.000	56.425	=	
Buenaventura (Valle del Cauca)	26.000	27.000	26.667	-		Cali, Santa Elena	36.000	37.000	36.375	=	
Cali, Santa Elena	29.000	30.500	29.750	-		Cartagena, Bazurto	29.000	32.900	31.467	=	
Cartagena, Bazurto	28.000	29.900	29.133	+		Cúcuta, Cenabastos	30.000	34.000	32.000	-	
Cúcuta, Cenabastos	24.500	27.000	25.500	-		Cúcuta, La Nueva Sexta	33.000	35.000	34.000	+	
Ibagué, Plaza La 21	25.000	26.000	25.333	-		Ibagué, Plaza La 21	30.000	32.000	31.000	+	
Malambo (Atlántico), Carnes y carnes	27.000	27.000	27.000	+		Malambo (Atlántico), Carnes y carnes	35.000	35.000	35.000	+	
Manizales, Centro Galerías	24.000	26.000	25.333	=		Medellín, Central Mayorista de Antioquia	42.500	46.600	44.025	+	
Medellín, Central Mayorista de Antioquia	30.000	32.900	31.350	+		Medellín, Plaza Minorista "José María Villa"	37.000	39.500	38.250	=	
Medellín, Plaza Minorista "José María Villa"	29.000	30.000	29.500	=		Montería, Mercado del Sur	27.000	30.000	28.750	=	
Montería, Mercado del Sur	25.000	26.000	25.750	=		Palmira (Valle del Cauca)	31.000	32.500	31.750	+	
Palmira (Valle del Cauca)	25.500	26.500	26.000	+		Pasto, El Potrerillo	22.000	24.000	23.000	=	
Pasto, El Potrerillo	20.000	22.000	21.250	+		Pereira, La 41	34.000	35.000	34.333	=	
Pereira, La 41	27.000	28.000	27.333	=		Popayán, Plaza de mercado del barrio Bolívar	32.000	33.000	32.333	+	
Popayán, Plaza de mercado del barrio Bolívar	27.000	28.000	27.333	+		Sincelejo, Nuevo Mercado	24.000	24.000	24.000	=	
Bolívar						Tuluá (Valle del Cauca)	38.000	38.990	38.495	+	
Sincelejo, Nuevo Mercado	24.000	24.000	24.000	=		Valledupar, Mercado Nuevo	29.000	30.000	29.333	=	
Tuluá (Valle del Cauca)	28.000	30.980	29.490	-		Villavicencio, CAV	28.000	30.000	29.000	+	
Valledupar, Mercado Nuevo	27.000	28.000	27.333	=		Yopal (Casanare)	28.000	29.000	28.500	=	
Villavicencio, CAV	23.000	23.000	23.000	=							
Yopal (Casanare)	24.000	25.000	24.500	=		Carne de res, cogote					
Carne de res, centro de pierna						Bogotá, D.C., Frigorífico Ble Ltda.	19.500	20.000	19.750	-	
Barranquilla, Barranquillita	26.000	26.000	26.000	=		Bogotá, D.C., Frigorífico Guadalupe	18.500	18.800	18.575	-	
Barranquilla, Granabastos	25.800	26.000	25.900	-		Bogotá, D.C., Paloquemao	19.500	20.000	19.825	+	
Bogotá, D.C., Frigorífico Ble Ltda.	23.000	24.000	23.500	=		Ibagué, Plaza La 21	13.000	13.000	13.000	-	
						Montería, Mercado del Sur	22.000	24.000	23.250	=	
						Pereira, La 41	22.000	22.000	22.000	=	

Cuadro 7. Mercados mayoristas. Precios de venta de carnes (continuación)
2022 (2 al 8 de julio)

Productos y mercados	Pesos por kilogramo				Tendencia	Productos y mercados	Pesos por kilogramo				Tendencia
	Mínimo	Máximo	Medio				Mínimo	Máximo	Medio		
Carne de res, costilla						Carne de res, lomo de brazo (continuación)					
Barranquilla, Barranquillita	13.500	13.500	13.500	=		Cúcuta, La Nueva Sexta	23.000	25.000	24.000	=	
Bogotá, D.C., Frigorífico Ble Ltda.	18.000	19.000	18.375	-		Montería, Mercado del Sur	24.000	25.000	24.250	=	
Bogotá, D.C., Frigorífico Guadalupe	17.500	18.500	18.000	-		Pasto, El Potrerillo	20.000	22.000	21.000	=	
Bogotá, D.C., Paloquemao	19.000	19.800	19.450	-		Pereira, La 41	27.000	27.000	27.000	=	
Bucaramanga, Frigoríficos	43.700	45.700	44.700	=		Popayán, Plaza de mercado del barrio Bolívar	25.000	25.000	25.000	+	
Buenaventura (Valle del Cauca)	20.000	20.000	20.000	-		Sincelejo, Nuevo Mercado	20.000	20.000	20.000	=	
Cali, Santa Elena	16.500	17.500	16.875	+		Valledupar, Mercado Nuevo	26.000	27.000	26.333	=	
Cartagena, Bazaruto	18.000	19.500	18.700	-		Carne de res, lomo fino					
Cúcuta, Cenabastos	17.000	18.000	17.667	+		Barranquilla, Barranquillita	38.000	38.000	38.000	-	
Cúcuta, La Nueva Sexta	18.000	18.000	18.000	=		Barranquilla, Granabastos	36.000	36.200	36.100	+	
Ibagué, Plaza La 21	17.000	17.900	17.300	+		Bogotá, D.C., Frigorífico Ble Ltda.	42.000	43.000	42.500	+	
Malambo (Atlántico), Carnes y carnes	18.000	18.000	18.000	+		Bogotá, D.C., Frigorífico Guadalupe	42.000	43.000	42.500	-	
Manizales, Centro Galerías	15.000	18.000	16.333	=		Bogotá, D.C., Paloquemao	45.000	47.000	45.750	+	
Medellín, Central Mayorista de Antioquia	18.100	21.000	19.575	-		Bucaramanga, Frigoríficos	77.050	81.300	79.175	=	
Medellín, Plaza Minorista "José María Villa"	14.000	15.000	14.500	=		Buenaventura (Valle del Cauca)	30.000	31.000	30.500	-	
Montería, Mercado del Sur	13.000	14.000	13.750	=		Cartagena, Bazaruto	45.000	53.000	50.000	=	
Pasto, El Potrerillo	16.000	18.000	16.750	=		Cúcuta, Cenabastos	30.000	34.000	31.333	-	
Pereira, La 41	12.000	12.000	12.000	=		Cúcuta, La Nueva Sexta	34.000	35.000	34.333	-	
Popayán, Plaza de mercado del barrio Bolívar	16.400	17.000	16.667	+		Ibagué, Plaza La 21	38.000	39.900	38.967	-	
Valledupar, Mercado Nuevo	18.000	18.000	18.000	=		Malambo (Atlántico), Carnes y carnes	58.000	58.000	58.000	=	
Villavicencio, CAV	20.000	21.000	20.500	-		Manizales, Centro Galerías	28.000	33.000	29.667	=	
Yopal (Casanare)	15.000	16.000	15.500	=		Medellín, Central Mayorista de Antioquia	54.500	63.800	58.575	+	
Carne de res, falda						Medellín, Plaza Minorista "José María Villa"	48.000	50.000	48.875	-	
Barranquilla, Barranquillita	22.000	22.000	22.000	=		Montería, Mercado del Sur	40.000	42.000	40.500	=	
Barranquilla, Granabastos	22.000	22.200	22.100	+		Palmira (Valle del Cauca)	31.000	32.000	31.625	-	
Bogotá, D.C., Frigorífico Ble Ltda.	20.000	21.000	20.750	+		Pasto, El Potrerillo	22.000	25.000	23.750	=	
Bogotá, D.C., Frigorífico Guadalupe	20.000	21.000	20.250	+		Pereira, La 41	34.000	35.000	34.333	-	
Bogotá, D.C., Paloquemao	22.000	24.000	23.250	+		Popayán, Plaza de mercado del barrio Bolívar	33.000	34.000	33.600	+	
Buenaventura (Valle del Cauca)	22.000	23.000	22.667	=		Sincelejo, Nuevo Mercado	26.000	28.000	27.000	=	
Cali, Santa Elena	16.500	17.500	16.925	=		Valledupar, Mercado Nuevo	34.000	35.000	34.667	=	
Cartagena, Bazaruto	24.900	26.500	25.800	+		Villavicencio, CAV	36.000	37.000	36.500	-	
Cúcuta, Cenabastos	22.000	23.000	22.667	-		Yopal (Casanare)	32.000	32.000	32.000	=	
Cúcuta, La Nueva Sexta	23.000	25.000	24.000	-		Carne de res, morrillo					
Ibagué, Plaza La 21	22.000	22.200	22.133	+		Bogotá, D.C., Frigorífico Ble Ltda.	21.000	22.000	21.500	+	
Malambo (Atlántico), Carnes y carnes	26.600	26.600	26.600	+		Bogotá, D.C., Frigorífico Guadalupe	20.000	21.500	20.875	+	
Manizales, Centro Galerías	19.000	20.000	19.667	=		Bogotá, D.C., Paloquemao	23.000	25.000	23.750	+	
Medellín, Central Mayorista de Antioquia	28.100	30.000	29.075	-		Buenaventura (Valle del Cauca)	20.000	21.000	20.667	=	
Medellín, Plaza Minorista "José María Villa"	28.000	29.000	28.625	+		Cali, Santa Elena	25.000	26.000	25.375	+	
Montería, Mercado del Sur	22.000	23.000	22.250	=		Cúcuta, Cenabastos	22.000	23.000	22.667	-	
Palmira (Valle del Cauca)	17.000	18.000	17.250	-		Cúcuta, La Nueva Sexta	23.000	26.000	24.333	=	
Pasto, El Potrerillo	17.000	20.000	18.250	=		Florencia (Caquetá)	17.000	17.000	17.000	=	
Pereira, La 41	22.000	22.000	22.000	=		Ibagué, Plaza La 21	20.800	21.000	20.900	=	
Popayán, Plaza de mercado del barrio Bolívar	17.000	17.600	17.200	+		Malambo (Atlántico), Carnes y carnes	23.000	23.000	23.000	+	
Tuluá (Valle del Cauca)	16.000	19.000	17.500	=		Medellín, Central Mayorista de Antioquia	26.000	28.800	27.725	-	
Carne de res, lomo de brazo						Montería, Mercado del Sur	20.000	22.000	20.750	-	
Bogotá, D.C., Paloquemao	21.000	22.000	21.750	-		Palmira (Valle del Cauca)	24.000	24.500	24.125	+	
Cúcuta, Cenabastos	22.000	23.000	22.333	-		Pasto, El Potrerillo	18.000	20.000	19.000	=	

Cuadro 7. Mercados mayoristas. Precios de venta de carnes (continuación)
2022 (2 al 8 de julio)

Productos y mercados	Pesos por kilogramo				Tendencia	Productos y mercados	Pesos por kilogramo				Tendencia
	Mínimo	Máximo	Medio				Mínimo	Máximo	Medio		
Carne de res, morrillo (continuación)						Carne de res, paletero					
Pereira, La 41	24.000	25.000	24.667	=		Bogotá, D.C., Paloquemao	22.000	24.000	22.750	+	
Popayán, Plaza de mercado del barrio Bolívar	21.000	21.000	21.000	+		Cúcuta, Cenabastos	22.000	23.000	22.667	-	
Tuluá (Valle del Cauca)	24.000	27.000	25.500	+		Cúcuta, La Nueva Sexta	23.000	26.000	24.333	+	
Villavicencio, CAV	20.000	21.000	20.500	-		Ibagué, Plaza La 21	20.000	23.400	21.933	+++	
Yopal (Casanare)	22.000	22.000	22.000	=		Malambo (Atlántico), Carnes y carnes	21.500	21.500	21.500	+	
						Manizales, Centro Galerías	22.000	24.000	22.667	=	
						Medellín, Central Mayorista de Antioquia	29.000	32.000	30.500	+	
						Montería, Mercado del Sur	24.000	25.000	24.250	=	
						Pereira, La 41	27.000	27.000	27.000	=	
						Sincelejo, Nuevo Mercado	22.000	22.000	22.000	=	
						Valledupar, Mercado Nuevo	24.000	25.000	24.333	=	
Carne de res, muchacho						Carne de res, pecho					
Barranquilla, Barranquillita	26.000	26.000	26.000	=		Bogotá, D.C., Frigorífico Ble Ltda.	22.000	23.000	22.500	+	
Barranquilla, Granabastos	26.000	26.100	26.033	+		Bogotá, D.C., Frigorífico Guadalupe	21.000	21.000	21.000	-	
Bogotá, D.C., Frigorífico Ble Ltda.	26.000	28.000	27.333	-		Bogotá, D.C., Paloquemao	22.000	24.000	22.750	+	
Bogotá, D.C., Frigorífico Guadalupe	27.000	28.000	27.250	+		Bucaramanga, Frigoríficos	28.650	34.500	31.575	=	
Bogotá, D.C., Paloquemao	25.000	28.000	26.000	-		Buenaventura (Valle del Cauca)	22.000	23.000	22.333	-	
Bucaramanga, Frigoríficos	38.550	40.700	39.625	=		Cali, Santa Elena	24.500	25.500	24.925	+	
Buenaventura (Valle del Cauca)	25.000	26.000	25.667	+		Cúcuta, Cenabastos	22.000	23.000	22.667	-	
Cali, Santa Elena	26.000	27.000	26.375	=		Cúcuta, La Nueva Sexta	23.000	26.000	24.333	-	
Cartagena, Bazurto	25.900	28.500	27.133	+		Ibagué, Plaza La 21	23.400	24.000	23.767	-	
Cúcuta, Cenabastos	24.500	27.000	26.167	+		Manizales, Centro Galerías	21.000	22.500	21.833	=	
Cúcuta, La Nueva Sexta	26.000	28.000	27.000	+		Medellín, Central Mayorista de Antioquia	24.000	26.500	25.400	=	
Ibagué, Plaza La 21	24.200	26.000	25.067	+		Medellín, Plaza Minorista "José María Villa"	23.000	24.500	23.625	+	
Malambo (Atlántico), Carnes y carnes	29.500	29.500	29.500	+		Montería, Mercado del Sur	24.000	25.000	24.250	=	
Manizales, Centro Galerías	24.000	26.000	25.000	=		Palmira (Valle del Cauca)	23.500	24.000	23.875	+	
Medellín, Central Mayorista de Antioquia	29.600	31.600	30.800	-		Pasto, El Potrerillo	18.000	20.000	18.500	=	
Medellín, Plaza Minorista "José María Villa"	29.000	30.000	29.500	=		Pereira, La 41	23.000	24.000	23.667	=	
Montería, Mercado del Sur	26.000	27.000	26.250	=		Popayán, Plaza de mercado del barrio Bolívar	21.000	21.000	21.000	+	
Palmira (Valle del Cauca)	24.500	25.000	24.875	+		Tuluá (Valle del Cauca)	24.000	27.000	25.500	=	
Pasto, El Potrerillo	20.000	22.000	21.000	=		Valledupar, Mercado Nuevo	24.000	25.000	24.333	=	
Pereira, La 41	27.000	27.000	27.000	=							
Popayán, Plaza de mercado del barrio Bolívar	24.000	25.000	24.333	+		Carne de res, punta de anca					
Sincelejo, Nuevo Mercado	24.000	24.000	24.000	=		Barranquilla, Barranquillita	26.000	27.000	26.333	-	
Tuluá (Valle del Cauca)	27.000	28.000	27.500	-		Barranquilla, Granabastos	27.000	27.200	27.100	+	
Valledupar, Mercado Nuevo	26.000	27.000	26.667	=		Bogotá, D.C., Frigorífico Ble Ltda.	29.500	30.000	29.833	+	
Villavicencio, CAV	23.000	23.000	23.000	=		Bogotá, D.C., Frigorífico Guadalupe	28.000	29.000	28.500	-	
Yopal (Casanare)	24.000	25.000	24.500	=		Bogotá, D.C., Paloquemao	28.000	30.000	28.750	+	
						Bucaramanga, Frigoríficos	58.150	62.300	60.225	=	
						Buenaventura (Valle del Cauca)	27.000	28.000	27.333	-	
						Cali, Santa Elena	35.500	36.000	35.750	+	
						Cartagena, Bazurto	29.000	34.000	31.967	=	
						Cúcuta, Cenabastos	26.000	31.000	28.000	-	
						Cúcuta, La Nueva Sexta	27.000	35.000	32.000	=	
						Ibagué, Plaza La 21	30.000	30.000	30.000	=	
						Malambo (Atlántico), Carnes y carnes	43.000	43.000	43.000	+	
						Manizales, Centro Galerías	28.000	32.000	29.333	=	
						Medellín, Central Mayorista de Antioquia	43.500	46.000	44.250	+	
						Medellín, Plaza Minorista "José María Villa"	37.000	40.000	38.750	=	

Cuadro 7. Mercados mayoristas. Precios de venta de carnes (continuación)
2022 (2 al 8 de julio)

Productos y mercados	Pesos por kilogramo				Tendencia	Productos y mercados	Pesos por kilogramo				Tendencia
	Mínimo	Máximo	Medio				Mínimo	Máximo	Medio		
Carne de res, punta de anca (continuación)						Menudencias de pollo (continuación)					
Montería, Mercado del Sur	30.000	33.000	31.250	=		Popayán, Plaza de mercado del barrio Bolívar	3.800	3.800	3.800	+	
Palmira (Valle del Cauca)	31.500	32.500	32.000	+		Bolívar					
Pasto, El Potrerillo	20.000	22.000	21.000	=		Villavicencio, CAV	2.400	3.000	2.700	-	
Pereira, La 41	34.000	36.000	34.667	=		Muslos de pollo con rabadilla					
Popayán, Plaza de mercado del barrio Bolívar	31.000	31.000	31.000	+		Medellín, Plaza Minorista "José María Villa"	8.000	8.200	8.100	+	
Sincelejo, Nuevo Mercado	24.000	24.000	24.000	=		Muslos de pollo sin rabadilla					
Tuluá (Valle del Cauca)	36.000	42.000	39.000	=		Arauca (Arauca)	8.300	8.400	8.367	=	
Valledupar, Mercado Nuevo	32.000	32.000	32.000	=		Bogotá, D.C., Corabastos	9.600	10.000	9.800	-	
Villavicencio, CAV	23.000	23.000	23.000	=		Bogotá, D.C., Frigorífico Ble Ltda.	11.000	13.000	12.167	+	
Yopal (Casanare)	28.000	28.000	28.000	=		Bogotá, D.C., Frigorífico Guadalupe	11.200	12.000	11.600	+	
Carne de res, sobrebarriga						Bogotá, D.C., Paloquemao	11.500	12.000	11.725	+	
Barranquilla, Barranquillita	23.000	23.000	23.000	=		Bogotá, D.C., Plaza Las Flores	9.200	9.400	9.350	-	
Barranquilla, Granabastos	22.000	22.100	22.033	=		Bucaramanga, Frigoríficos	9.800	12.900	11.188	=	
Bogotá, D.C., Frigorífico Ble Ltda.	22.500	23.000	22.875	-		Medellín, Central Mayorista de Antioquia	12.500	13.500	13.000	=	
Bogotá, D.C., Frigorífico Guadalupe	21.000	22.000	21.250	-		Villavicencio, CAV	10.000	11.000	10.475	-	
Bogotá, D.C., Paloquemao	22.000	24.000	23.000	+		Pechuga de pollo					
Bucaramanga, Frigoríficos	33.600	34.500	34.050	=		Arauca (Arauca)	10.400	10.800	10.600	=	
Buenaventura (Valle del Cauca)	23.000	24.000	23.667	=		Armenia, Mercar	14.000	14.000	14.000	=	
Cali, Santa Elena	24.500	25.500	24.875	+		Barranquilla, Barranquillita	11.700	12.000	11.900	+	
Cartagena, Bazurto	22.000	26.500	24.467	-		Barranquilla, Granabastos	12.000	12.100	12.050	-	
Cúcuta, Cenabastos	23.000	24.000	23.667	-		Bogotá, D.C., Corabastos	12.600	13.000	12.800	=	
Cúcuta, La Nueva Sexta	25.000	26.000	25.333	=		Bogotá, D.C., Frigorífico Ble Ltda.	14.000	14.400	14.267	+	
Florencia (Caquetá)	15.000	15.000	15.000	=		Bogotá, D.C., Frigorífico Guadalupe	14.000	14.300	14.075	-	
Ibagué, Plaza La 21	22.000	22.200	22.067	+		Bogotá, D.C., Paloquemao	14.800	15.500	15.075	-	
Malambo (Atlántico), Carnes y carnes	29.000	29.000	29.000	+		Bogotá, D.C., Plaza Las Flores	12.000	13.000	12.500	-	
Manizales, Centro Galerías	22.000	24.000	22.667	=		Bucaramanga, Frigoríficos	13.500	16.100	14.593	=	
Medellín, Central Mayorista de Antioquia	25.500	27.000	26.225	-		Buenaventura (Valle del Cauca)	13.000	13.500	13.333	-	
Medellín, Plaza Minorista "José María Villa"	25.000	26.000	25.500	=		Cali, Galería Alameda	12.800	13.000	12.933	+	
Montería, Mercado del Sur	22.000	22.000	22.000	=		Cali, Santa Elena	12.800	13.000	12.900	-	
Neiva, Surabastos	18.000	18.000	18.000	=		Cartagena, Bazurto	11.800	12.900	12.375	+	
Palmira (Valle del Cauca)	24.000	24.800	24.325	+		Cúcuta, Cenabastos	11.500	13.000	12.250	-	
Pasto, El Potrerillo	16.000	18.000	17.500	=		Florencia (Caquetá)	13.500	13.600	13.550	+	
Pereira, La 41	24.000	25.000	24.667	=		Ibagué, Plaza La 21	12.000	12.400	12.267	-	
Popayán, Plaza de mercado del barrio Bolívar	22.000	23.000	22.333	+		Manizales, Centro Galerías	13.200	13.500	13.300	=	
Sincelejo, Nuevo Mercado	16.000	17.000	16.500	=		Medellín, Central Mayorista de Antioquia	15.800	16.000	15.950	-	
Tuluá (Valle del Cauca)	24.000	28.000	26.000	+		Medellín, Plaza Minorista "José María Villa"	11.200	11.500	11.350	+	
Valledupar, Mercado Nuevo	24.000	25.000	24.333	=		Montería, Mercado del Sur	12.000	12.000	12.000	-	
Villavicencio, CAV	20.000	21.000	20.500	-		Neiva, Surabastos	12.000	13.000	12.400	-	
Yopal (Casanare)	21.000	22.000	21.500	=		Palmira (Valle del Cauca)	13.000	13.200	13.125	+	
Menudencias de pollo						Pasto, El Potrerillo	18.000	18.000	18.000	=	
Armenia, Mercar	6.000	6.400	6.267	+		Popayán, Plaza de mercado del barrio Bolívar	13.000	13.400	13.200	+	
Florencia (Caquetá)	3.400	3.400	3.400	+		Santa Marta (Magdalena)	12.000	12.000	12.000	=	
Ibagué, Plaza La 21	2.000	2.500	2.333	-		Sincelejo, Nuevo Mercado	13.000	13.600	13.250	-	
Montería, Mercado del Sur	3.500	3.500	3.500	-		Tuluá (Valle del Cauca)	12.900	15.000	13.950	-	
Neiva, Surabastos	3.000	3.000	3.000	-		Valledupar, Mercado Nuevo	11.000	11.400	11.133	+	
Pasto, El Potrerillo	2.000	2.400	2.100	=		Villavicencio, CAV	12.000	12.600	12.275	-	

Cuadro 7. Mercados mayoristas. Precios de venta de carnes (conclusión)
2022 (2 al 8 de julio)

Productos y mercados	Pesos por kilogramo				Tendencia	Productos y mercados	Pesos por kilogramo				Tendencia
	Mínimo	Máximo	Medio				Mínimo	Máximo	Medio		
Pierna pernil con rabadilla						Piernas de pollo (continuación)					
Arauca (Arauca)	7.800	7.800	7.800	=		Cali, Santa Elena	9.000	9.200	9.050	+	
Armenia, Mercar	10.000	10.000	10.000	=		Cúcuta, Cenabastos	8.000	8.300	8.150	+	
Barranquilla, Barranquillita	7.200	7.400	7.300	-		Manizales, Centro Galerías	8.500	8.900	8.633	=	
Barranquilla, Granabastos	7.700	7.700	7.700	-		Medellín, Central Mayorista de Antioquia	12.500	13.500	13.000	=	
Bogotá, D.C., Frigorífico Guadalupe	9.500	9.800	9.675	+		Medellín, Plaza Minorista "José María Villa"	7.500	8.000	7.750	+	
Bogotá, D.C., Paloquemao	10.000	10.500	10.167	n.d.		Palmira (Valle del Cauca)	9.700	9.800	9.750	+	
Bogotá, D.C., Plaza Las Flores	9.000	9.400	9.275	+		Popayán, Plaza de mercado del barrio Bolívar	8.000	8.000	8.000	+	
Bucaramanga, Frigoríficos	8.300	8.965	8.622	=		Tuluá (Valle del Cauca)	11.800	12.000	11.900	++	
Buenaventura (Valle del Cauca)	7.000	7.200	7.133	=		Valledupar, Mercado Nuevo	7.500	8.500	7.833	n.d.	
Cali, Galería Alameda	8.400	8.800	8.600	+		Villavicencio, CAV	10.000	11.000	10.475	-	
Cali, Santa Elena	8.400	8.600	8.500	+		Pollo entero congelado sin vísceras					
Cartagena, Bazurto	7.400	8.000	7.775	-		Barranquilla, Barranquillita	8.100	8.300	8.200	-	
Cúcuta, Cenabastos	7.400	7.600	7.500	-		Barranquilla, Granabastos	8.200	8.300	8.250	+	
Florencia (Caquetá)	11.000	11.000	11.000	+		Cali, Galería Alameda	10.400	10.600	10.467	+	
Ibagué, Plaza La 21	8.400	8.600	8.533	-		Cali, Santa Elena	10.000	10.400	10.200	+	
Medellín, Central Mayorista de Antioquia	8.500	8.600	8.550	+		Cartagena, Bazurto	8.200	8.700	8.467	+	
Medellín, Plaza Minorista "José María Villa"	7.500	8.000	7.700	+		Medellín, Central Mayorista de Antioquia	10.600	11.500	11.025	+	
Montería, Mercado del Sur	7.600	7.800	7.700	-		Medellín, Plaza Minorista "José María Villa"	9.500	10.000	9.825	=	
Neiva, Surabastos	9.000	11.000	9.750	+		Montería, Mercado del Sur	8.000	8.000	8.000	-	
Palmira (Valle del Cauca)	8.200	8.300	8.225	+		Popayán, Plaza de mercado del barrio Bolívar	10.800	11.000	10.867	+	
Pasto, El Potrerillo	10.000	10.000	10.000	=		Santa Marta (Magdalena)	8.600	8.700	8.633	=	
Santa Marta (Magdalena)	8.000	8.000	8.000	-		Valledupar, Mercado Nuevo	7.700	8.600	8.233	+	
Sincelejo, Nuevo Mercado	7.600	8.000	7.700	-		Pollo entero fresco sin vísceras					
Tuluá (Valle del Cauca)	9.400	12.000	10.700	+		Armenia, Mercar	11.000	11.000	11.000	=	
Valledupar, Mercado Nuevo	6.700	7.100	6.867	=		Bogotá, D.C., Corabastos	10.000	10.500	10.167	-	
Villavicencio, CAV	9.000	9.400	9.150	+		Bogotá, D.C., Frigorífico Ble Ltda.	10.900	11.000	10.967	+	
Pierna pernil sin rabadilla						Bogotá, D.C., Frigorífico Guadalupe	9.800	10.200	10.000	+	
Bogotá, D.C., Corabastos	9.600	10.000	9.800	-		Bogotá, D.C., Paloquemao	11.000	12.000	11.575	-	
Bogotá, D.C., Frigorífico Ble Ltda.	13.000	14.200	13.733	++		Bogotá, D.C., Plaza Las Flores	10.000	10.400	10.225	+	
Bogotá, D.C., Frigorífico Guadalupe	11.000	11.500	11.250	-		Cúcuta, Cenabastos	8.400	9.500	8.950	-	
Bogotá, D.C., Paloquemao	11.000	12.000	11.575	-		Ibagué, Plaza La 21	9.800	10.100	9.967	-	
Bogotá, D.C., Plaza Las Flores	9.700	10.000	9.825	+		Palmira (Valle del Cauca)	9.900	10.000	9.950	+	
Bucaramanga, Frigoríficos	9.485	11.400	10.128	=		Pasto, El Potrerillo	9.500	10.000	9.625	=	
Piernas de pollo						Sincelejo, Nuevo Mercado	10.000	10.500	10.175	+	
Armenia, Mercar	11.000	12.000	11.667	=		Tuluá (Valle del Cauca)	11.300	12.000	11.650	-	
Bogotá, D.C., Corabastos	10.000	11.000	10.600	-		Villavicencio, CAV	9.600	9.800	9.700	-	
Bogotá, D.C., Frigorífico Ble Ltda.	12.800	14.000	13.600	+		Rabadillas de pollo					
Bogotá, D.C., Frigorífico Guadalupe	10.800	11.000	10.900	-		Manizales, Centro Galerías	3.450	4.000	3.725	=	
Bogotá, D.C., Paloquemao	11.800	12.500	12.125	+							
Bogotá, D.C., Plaza Las Flores	9.700	10.000	9.875	=							
Bucaramanga, Frigoríficos	10.700	13.000	11.500	=							

TENDENCIAS

---	-	+	+++
Variación mayor al -20 %	Variación entre 0 % y -10 %	Variación entre 0 % y 10 %	Variación mayor al 20 %
--	=	++	n. d.
Variación entre -10 % y -20 %	Variación igual a 0 %	Variación entre 10 % y 20 %	No determinado

Cuadro 8. Mercados mayoristas. Precios de venta de pescados 2022 (2 al 8 de julio)

Productos y mercados	Pesos por kilogramo			
	Mínimo	Máximo	Medio	Tendencia
Almejas con concha				
Cali, Galería Alameda	7.000	8.000	7.667	=
Cali, Santa Elena	7.000	8.000	7.667	=
Medellín, Central Mayorista de Antioquia	7.500	7.800	7.700	=
Almejas sin concha				
Cali, Galería Alameda	16.000	20.000	17.667	+
Medellín, Central Mayorista de Antioquia	21.000	23.000	22.267	=
Palmira (Valle del Cauca)	17.000	18.500	17.750	+
Bagre rayado en postas congelado				
Armenia, Mercar	30.000	30.000	30.000	=
Bogotá, D.C., Paloquemao	26.000	28.000	27.333	-
Medellín, Central Mayorista de Antioquia	30.000	32.000	31.250	+
Tunja, Complejo de Servicios del Sur	29.000	30.000	29.667	+
Villavicencio, CAV	28.000	30.000	29.000	-
Bagre rayado entero congelado				
Bogotá, D.C., Plaza Las Flores	19.200	19.600	19.333	+
Cali, Galería Alameda	28.000	32.000	30.000	=
Cali, Santa Elena	27.000	29.000	28.000	=
Medellín, Central Mayorista de Antioquia	26.000	28.000	27.500	+
Pereira, Mercasa	29.000	30.000	29.667	=
Popayán, Plaza de mercado del barrio Bolívar	27.000	27.000	27.000	+
Bagre rayado entero fresco				
Bucaramanga, Centroabastos	21.600	22.000	21.733	n.d.
Cúcuta, La Nueva Sexta	18.000	20.000	19.333	-
Florencia (Caquetá)	26.000	26.000	26.000	=
Ibagué, Plaza La 21	20.000	20.000	20.000	+
Montería, Mercado del Sur	15.000	16.000	15.750	+
Valledupar, Mercado Nuevo	18.000	20.000	19.000	-
Basa, entero congelado importado				
Barranquilla, Barranquillita	11.400	11.500	11.467	+
Bogotá, D.C., Corabastos	11.000	12.000	11.500	-
Bogotá, D.C., Paloquemao	11.500	12.000	11.767	-
Bogotá, D.C., Plaza Las Flores	9.200	9.700	9.367	-
Bucaramanga, Centroabastos	9.500	9.500	9.500	=
Cali, Galería Alameda	11.000	13.000	12.000	=
Cali, Santa Elena	11.000	12.000	11.333	-
Cartagena, Bazurto	10.200	10.800	10.500	-
Cúcuta, La Nueva Sexta	13.000	14.000	13.250	-
Medellín, Central Mayorista de Antioquia	11.000	12.000	11.500	-
Neiva, Surabastos	10.800	11.500	11.150	=
Palmira (Valle del Cauca)	11.800	12.500	12.075	-
Villavicencio, CAV	10.500	11.000	10.833	-

Productos y mercados	Pesos por kilogramo			
	Mínimo	Máximo	Medio	Tendencia
Basa, filete congelado importado				
Bogotá, D.C., Corabastos	15.500	16.000	15.767	+
Bogotá, D.C., Paloquemao	14.000	15.000	14.500	+
Bogotá, D.C., Plaza Las Flores	10.500	11.000	10.833	-
Cali, Galería Alameda	14.000	16.000	15.000	+
Cali, Santa Elena	15.000	15.500	15.167	+
Medellín, Central Mayorista de Antioquia	15.000	17.000	15.750	=
Palmira (Valle del Cauca)	14.500	15.000	14.875	+
Tunja, Complejo de Servicios del Sur	15.000	16.000	15.667	=
Blanquillo entero fresco				
Montería, Mercado del Sur	13.500	14.000	13.875	+
Valledupar, Mercado Nuevo	14.000	14.000	14.000	-
Bocachico criollo fresco				
Arauca (Arauca)	10.000	13.000	11.667	++
Cúcuta, La Nueva Sexta	12.000	12.000	12.000	=
Montería, Mercado del Sur	14.000	16.000	14.750	-
Valledupar, Mercado Nuevo	16.000	16.000	16.000	-
Bocachico importado congelado				
Armenia, Mercar	11.000	11.400	11.200	=
Barranquilla, Barranquillita	9.800	9.900	9.833	-
Cali, Galería Alameda	10.000	14.000	12.000	+
Cali, Santa Elena	10.000	11.500	11.000	-
Cartagena, Bazurto	9.000	9.200	9.100	-
Cúcuta, La Nueva Sexta	13.000	14.000	13.750	+
Manizales, Centro Galerías	10.000	10.500	10.250	=
Medellín, Central Mayorista de Antioquia	11.100	13.000	12.025	=
Montería, Mercado del Sur	11.000	11.000	11.000	+
Palmira (Valle del Cauca)	10.500	11.500	11.000	+
Pereira, Mercasa	10.000	10.500	10.167	=
Popayán, Plaza de mercado del barrio Bolívar	15.200	15.400	15.333	+
Santa Marta (Magdalena)	11.000	13.000	12.000	=
Sincelejo, Nuevo Mercado	9.000	9.500	9.250	-
Tuluá (Valle del Cauca)	11.800	12.000	11.900	=
Valledupar, Mercado Nuevo	10.000	10.500	10.167	-
Cachama de cultivo fresca				
Arauca (Arauca)	12.000	12.000	12.000	=
Bogotá, D.C., Plaza Las Flores	8.400	8.640	8.560	-
Bucaramanga, Centroabastos	8.400	8.800	8.695	+
Cúcuta, La Nueva Sexta	9.500	10.000	9.750	-
Ibagué, Plaza La 21	10.000	10.000	10.000	=
Medellín, Central Mayorista de Antioquia	11.800	12.600	12.325	=
Montería, Mercado del Sur	8.500	8.500	8.500	+
Neiva, Surabastos	8.400	8.400	8.400	+
Villavicencio, CAV	8.500	9.500	9.000	-
Yopal (Casanare)	10.000	10.000	10.000	+

Cuadro 8. Mercados mayoristas. Precios de venta de pescados (continuación)
2022 (2 al 8 de julio)

Productos y mercados	Pesos por kilogramo				Tendencia	Productos y mercados	Pesos por kilogramo				Tendencia
	Mínimo	Máximo	Medio				Mínimo	Máximo	Medio		
Calamar anillos						Merluza, filete importado					
Bogotá, D.C., Corabastos	34.000	35.000	34.667	-		Armenia, Mercar	17.000	17.400	17.200	-	
Bogotá, D.C., Paloquemao	32.000	35.000	33.667	=		Cali, Galería Alameda	15.000	16.000	15.667	+	
Cali, Galería Alameda	30.000	34.000	32.000	+		Cali, Santa Elena	15.000	15.500	15.167	=	
Cali, Santa Elena	30.000	34.000	32.000	+		Medellín, Central Mayorista de Antioquia	20.000	24.400	22.225	=	
Medellín, Central Mayorista de Antioquia	35.000	37.000	36.067	=		Palmira (Valle del Cauca)	14.800	15.500	15.075	n.d.	
Tuluá (Valle del Cauca)	18.400	20.000	19.200	+		Merluza, filete nacional					
Calamar blanco entero						Bogotá, D.C., Corabastos	45.000	48.000	46.333	+	
Bogotá, D.C., Corabastos	14.000	14.200	14.067	n.d.		Bogotá, D.C., Paloquemao	46.000	48.000	47.000	n.d.	
Bogotá, D.C., Paloquemao	14.000	14.200	14.067	+		Mojarra lora entera congelada					
Cali, Galería Alameda	12.000	16.000	14.000	+		Armenia, Mercar	16.000	16.000	16.000	=	
Cali, Santa Elena	13.500	15.000	14.167	-		Barranquilla, Barranquillita	9.800	9.900	9.867	-	
Palmira (Valle del Cauca)	14.000	15.000	14.625	+		Mojarra lora entera fresca					
Tuluá (Valle del Cauca)	13.500	15.500	14.500	+		Barranquilla, Barranquillita	8.900	9.000	8.967	-	
Camarón tigre precocido seco						Montería, Mercado del Sur	9.000	9.000	9.000	-	
Bogotá, D.C., Paloquemao	34.000	37.000	35.667	+		Valledupar, Mercado Nuevo	9.000	10.000	9.667	-	
Cali, Galería Alameda	30.000	32.000	30.667	=		Nicuro fresco					
Cali, Santa Elena	30.000	33.000	31.667	-		Bogotá, D.C., Plaza Las Flores	8.400	8.640	8.507	-	
Medellín, Central Mayorista de Antioquia	38.000	41.000	39.000	-		Tunja, Complejo de Servicios del Sur	14.000	15.000	14.667	+	
Popayán, Plaza de mercado del barrio Bolívar	35.000	36.000	35.333	+		Palmitos de mar					
Tuluá (Valle del Cauca)	30.000	35.000	32.500	-		Bogotá, D.C., Corabastos	12.000	12.000	12.000	=	
Camarón tití precocido seco						Bogotá, D.C., Paloquemao	13.000	14.000	13.667	+	
Armenia, Mercar	34.000	35.000	34.500	=		Medellín, Central Mayorista de Antioquia	13.500	14.600	13.925	=	
Bogotá, D.C., Corabastos	32.500	33.500	32.833	++		Pargo rojo entero congelado					
Popayán, Plaza de mercado del barrio Bolívar	19.000	20.000	19.333	+		Armenia, Mercar	30.000	32.000	31.000	=	
Santa Marta (Magdalena)	36.000	36.000	36.000	n.d.		Bogotá, D.C., Corabastos	42.000	45.000	43.333	+	
Cazuela de mariscos (paquete)						Cali, Galería Alameda	27.000	29.000	28.000	+	
Bogotá, D.C., Corabastos	13.000	13.800	13.433	+		Cali, Santa Elena	27.000	29.000	28.333	-	
Bogotá, D.C., Paloquemao	14.500	15.000	14.767	+		Medellín, Central Mayorista de Antioquia	39.000	41.000	40.000	-	
Medellín, Central Mayorista de Antioquia	19.600	20.000	19.700	-		Palmira (Valle del Cauca)	30.000	31.000	30.625	-	
Corvina, filete congelado nacional						Pereira, Mercasa	42.000	42.000	42.000	=	
Buenaventura (Valle del Cauca)	54.000	56.000	55.000	-		Tuluá (Valle del Cauca)	34.000	40.000	37.000	=	
Cali, Galería Alameda	47.000	51.000	48.667	=		Pargo rojo platero					
Langostino 16-20						Buenaventura (Valle del Cauca)	34.000	35.000	34.500	+	
Buenaventura (Valle del Cauca)	52.000	54.000	53.000	+		Popayán, Plaza de mercado del barrio Bolívar	26.000	26.400	26.133	+	
Cali, Santa Elena	60.000	63.000	61.000	-		Santa Marta (Magdalena)	36.000	38.000	36.667	=	
Medellín, Central Mayorista de Antioquia	68.000	70.000	69.100	=		Pescado cabezas					
Langostino U12						Armenia, Mercar	8.000	8.000	8.000	=	
Cali, Galería Alameda	65.000	70.000	67.333	-		Bogotá, D.C., Paloquemao	8.000	8.800	8.433	+	
Medellín, Central Mayorista de Antioquia	100.000	104.000	102.000	=		Cali, Galería Alameda	7.000	7.500	7.333	=	

Cuadro 8. Mercados mayoristas. Precios de venta de pescados (conclusión) 2022 (2 al 8 de julio)

Productos y mercados	Pesos por kilogramo				Tendencia	Productos y mercados	Pesos por kilogramo				Tendencia
	Mínimo	Máximo	Medio				Mínimo	Máximo	Medio		
Pescado cabezas (continuación)						Tilapia roja entera fresca					
Cali, Santa Elena	7.000	7.500	7.167	=		Arauca (Arauca)	13.000	14.000	13.333	=	
Palmira (Valle del Cauca)	8.000	8.500	8.300	+		Barranquilla, Barranquillita	12.000	13.000	12.667	-	
Pereira, Mercasa	3.500	3.600	3.533	=		Bogotá, D.C., Paloquemao	18.000	19.000	18.333	-	
Popayán, Plaza de mercado del barrio Bolívar	5.000	5.000	5.000	=		Bogotá, D.C., Plaza Las Flores	11.200	11.600	11.333	+	
Róbalo, filete congelado						Bucaramanga, Centroabastos	12.000	12.800	12.210	+	
Medellín, Central Mayorista de Antioquia	48.000	49.000	48.500	=		Cúcuta, La Nueva Sexta	11.000	11.000	11.000	+	
Tuluá (Valle del Cauca)	32.000	35.000	33.500	=		Florencia (Caquetá)	16.000	16.000	16.000	=	
Salmón, filete congelado						Ibagué, Plaza La 21	11.200	11.200	11.200	=	
Armenia, Mercar	54.000	55.000	54.500	=		Montería, Mercado del Sur	13.000	13.000	13.000	-	
Bogotá, D.C., Corabastos	50.000	52.000	50.667	+		Neiva, Surabastos	10.000	10.800	10.400	-	
Bogotá, D.C., Paloquemao	52.000	55.000	53.667	+		Tunja, Complejo de Servicios del Sur	14.000	16.000	15.000	+	
Cali, Galería Alameda	48.000	51.000	49.667	=		Valledupar, Mercado Nuevo	12.000	12.000	12.000	=	
Cali, Santa Elena	49.000	52.000	50.333	=		Villavicencio, CAV	12.500	13.000	12.750	=	
Medellín, Central Mayorista de Antioquia	56.000	58.000	57.000	=		Yopal (Casanare)	12.000	12.000	12.000	+	
Palmira (Valle del Cauca)	51.000	52.000	51.375	-		Tilapia, filete congelado					
Popayán, Plaza de mercado del barrio Bolívar	45.000	46.000	45.333	+		Bogotá, D.C., Corabastos	18.000	18.400	18.133	-	
Sierra entera congelada						Cali, Galería Alameda	18.000	19.000	18.333	-	
Armenia, Mercar	23.000	24.000	23.500	=		Cali, Santa Elena	18.000	18.500	18.167	-	
Bogotá, D.C., Corabastos	22.000	23.000	22.333	+		Medellín, Central Mayorista de Antioquia	24.000	25.000	24.500	-	
Bogotá, D.C., Paloquemao	21.000	22.000	21.667	+		Palmira (Valle del Cauca)	18.000	18.500	18.250	+	
Bogotá, D.C., Plaza Las Flores	18.800	19.500	19.100	-		Popayán, Plaza de mercado del barrio Bolívar	22.000	23.000	22.667	+	
Buenaventura (Valle del Cauca)	17.000	18.000	17.667	-		Tuluá (Valle del Cauca)	21.300	22.000	21.650	=	
Cali, Galería Alameda	20.000	24.000	22.000	-		Toyo blanco, filete congelado					
Cali, Santa Elena	19.400	21.000	20.133	-		Popayán, Plaza de mercado del barrio Bolívar	15.000	15.600	15.333	+	
Cartagena, Bazurto	19.000	23.000	20.000	=		Trucha en corte mariposa					
Medellín, Central Mayorista de Antioquia	24.000	25.000	24.250	-		Armenia, Mercar	19.000	20.000	19.500	=	
Palmira (Valle del Cauca)	15.500	21.000	19.125	-		Bogotá, D.C., Corabastos	18.400	18.800	18.567	+	
Santa Marta (Magdalena)	17.000	18.000	17.333	=		Bogotá, D.C., Paloquemao	18.800	20.000	19.433	+	
Tuluá (Valle del Cauca)	20.000	25.000	22.500	-		Bogotá, D.C., Plaza Las Flores	18.000	18.000	18.000	-	
Tilapia roja entera congelada						Cali, Galería Alameda	18.000	20.000	19.000	=	
Barranquilla, Barranquillita	15.000	16.000	15.333	=		Cali, Santa Elena	18.000	20.000	19.000	=	
Cali, Galería Alameda	14.500	16.000	15.167	-		Manizales, Centro Galerías	19.000	20.000	19.500	=	
Cali, Santa Elena	13.500	14.500	14.000	+		Medellín, Central Mayorista de Antioquia	23.000	25.000	23.625	=	
Medellín, Central Mayorista de Antioquia	15.800	17.000	16.400	-		Palmira (Valle del Cauca)	19.500	20.500	20.000	-	
Palmira (Valle del Cauca)	14.000	15.000	14.625	+		Pereira, Mercasa	21.500	22.000	21.833	+	
Pasto, El Potrerillo	14.000	15.000	14.667	=		Popayán, Plaza de mercado del barrio Bolívar	24.000	25.000	24.333	+	
Pereira, Mercasa	13.000	14.000	13.500	+		Tuluá (Valle del Cauca)	18.600	20.000	19.300	=	
Popayán, Plaza de mercado del barrio Bolívar	16.600	17.000	16.800	+		Trucha entera fresca					
Santa Marta (Magdalena)	12.000	12.000	12.000	=		Pasto, El Potrerillo	16.000	17.000	16.667	=	
Tuluá (Valle del Cauca)	16.000	17.400	16.700	=							

TENDENCIAS

---	-	+	+++
Variación mayor al -20 %	Variación entre 0 % y -10 %	Variación entre 0 % y 10 %	Variación mayor al 20 %
--	=	++	n. d.
Variación entre -10 % y -20 %	Variación igual a 0 %	Variación entre 10 % y 20 %	No determinado

Cuadro 9. Mercados mayoristas. Precios de venta de productos procesados 2022 (2 al 8 de julio)

Productos y mercados	Pesos por kilogramo				Tendencia	Productos y mercados	Pesos por kilogramo				Tendencia
	Mínimo	Máximo	Medio				Mínimo	Máximo	Medio		
Aceite de palma						Arveja enlatada (continuación)					
Armenia, Mercar	9.133	9.167	9.150		+	Santa Marta (Magdalena)	6.129	6.317	6.250		=
Medellín, Central Mayorista de Antioquia	9.667	9.833	9.771		+	Valledupar, Mercado Nuevo	8.750	9.167	8.958		=
Montería, Mercado del Sur	7.963	8.148	8.044		=						
Aceite girasol						Avena en hojuelas					
Barranquilla, Barranquillita	16.629	16.692	16.661		+	Armenia, Mercar	10.292	10.417	10.354		=
Barranquilla, Granabastos	16.500	16.667	16.577		-	Bogotá, D.C., Corabastos	8.220	8.436	8.357		+
Cartagena, Bazurto	12.870	13.704	13.302		-	Bogotá, D.C., Plaza España	8.436	8.549	8.474		-
Montería, Mercado del Sur	13.148	13.333	13.229		=	Bucaramanga, Centroabastos	7.798	8.333	8.155		-
Santa Marta (Magdalena)	12.861	13.000	12.910		=	Bucaramanga, Mercados del centro	8.128	9.167	8.635		=
Sincelejo, Nuevo Mercado	11.000	11.667	11.236		+	Cali, La Floresta	10.417	10.417	10.417		=
Valledupar, Mercado Nuevo	14.167	15.000	14.444		=	Cali, Santa Elena	10.208	10.417	10.347		+
						Cali, Siloé	10.417	10.938	10.590		=
Aceite soya						Cartagena, Bazurto	9.375	10.000	9.653		+
Bogotá, D.C., Corabastos	10.000	10.417	10.194		n.d.	Cartago (Valle del Cauca)	9.896	10.000	9.948		=
Bogotá, D.C., Paloquemao	10.400	11.200	10.867		-	Cúcuta, Cenabastos	7.922	8.745	8.230		+
Bogotá, D.C., Plaza España	11.167	11.417	11.306		n.d.	Cúcuta, La Nueva Sexta	8.025	8.333	8.128		+
Bogotá, D.C., Plaza Las Flores	10.000	10.667	10.333		-	Ibagué, Plaza La 21	8.102	8.542	8.326		+
						Medellín, Central Mayorista de Antioquia	9.167	9.375	9.271		=
Aceite vegetal mezcla						Medellín, Plaza Minorista "José María Villa"	10.833	11.042	10.953		+
Armenia, Mercar	11.250	11.417	11.333		+	Neiva, Surabastos	8.539	9.444	9.079		=
Barranquilla, Barranquillita	9.183	9.233	9.208		+	Palmira (Valle del Cauca)	10.917	11.000	10.958		-
Barranquilla, Granabastos	8.833	9.083	8.958		-	Pamplona (Norte de Santander)	7.922	8.230	8.128		-
Bucaramanga, Centroabastos	10.463	11.111	10.808		-	Pereira, Mercasa	9.575	10.400	9.988		=
Buenaventura (Valle del Cauca)	9.467	10.417	9.953		+	Popayán, Plaza de mercado del barrio Bolívar	9.838	9.954	9.907		=
Cali, La Floresta	10.000	11.000	10.611		+	Tuluá (Valle del Cauca)	9.584	9.688	9.636		-
Cali, Santa Elena	9.833	11.000	10.417		=	Villavicencio, CAV	9.792	10.250	9.979		-
Cali, Siloé	10.000	11.083	10.681		=						
Cartagena, Bazurto	9.167	9.417	9.306		=	Avena molida					
Cartago (Valle del Cauca)	10.167	10.883	10.552		+	Barranquilla, Barranquillita	9.448	9.635	9.563		+
Florencia (Caquetá)	9.417	10.108	9.698		=	Barranquilla, Granabastos	9.740	10.000	9.880		+
Ibagué, Plaza La 21	10.000	10.333	10.178		++	Bogotá, D.C., Corabastos	8.220	8.436	8.357		+
Manizales, Centro Galerías	10.500	12.333	11.396		=	Bogotá, D.C., Plaza España	8.436	8.549	8.474		-
Medellín, Central Mayorista de Antioquia	9.750	9.917	9.813		=	Cali, La Floresta	10.417	10.417	10.417		-
Medellín, Plaza Minorista "José María Villa"	10.625	10.833	10.694		-	Cali, Santa Elena	10.208	10.417	10.347		+
Neiva, Surabastos	9.750	10.083	9.854		+	Cali, Siloé	10.417	10.938	10.590		=
Palmira (Valle del Cauca)	10.300	11.300	10.809		-	Ibagué, Plaza La 21	8.102	8.542	8.326		+
Pamplona (Norte de Santander)	8.750	9.167	9.028		-	Neiva, Surabastos	8.539	9.444	9.079		=
Pasto, El Potrerillo	8.333	9.583	9.097		=	Palmira (Valle del Cauca)	10.917	11.000	10.958		-
Pereira, Mercasa	10.640	11.057	10.848		=	Pereira, Mercasa	9.575	10.400	9.988		=
Popayán, Plaza de mercado del barrio Bolívar	7.333	7.583	7.447		=	Popayán, Plaza de mercado del barrio Bolívar	10.058	10.139	10.089		=
Santa Marta (Magdalena)	7.417	7.692	7.525		=	Sincelejo, Nuevo Mercado	8.771	9.375	9.169		+
Sincelejo, Nuevo Mercado	8.148	8.926	8.410		-	Tuluá (Valle del Cauca)	9.164	9.688	9.426		-
Tuluá (Valle del Cauca)	10.643	12.196	11.344		+	Valledupar, Mercado Nuevo	8.750	8.958	8.854		=
Valledupar, Mercado Nuevo	8.333	8.750	8.528		-	Villavicencio, CAV	9.479	10.250	9.840		-
Villavicencio, CAV	9.900	11.367	10.633		-						
Arveja enlatada						Azúcar morena					
Medellín, Central Mayorista de Antioquia	8.836	8.980	8.908		-	Bogotá, D.C., Corabastos	4.600	4.720	4.653		+
Medellín, Plaza Minorista "José María Villa"	9.583	9.722	9.653		-	Bogotá, D.C., Plaza España	4.240	4.416	4.339		+
Pereira, Mercasa	9.663	10.167	9.915		=	Cali, La Floresta	4.000	4.080	4.027		=
						Cali, Santa Elena	3.720	3.800	3.773		=

Cuadro 9. Mercados mayoristas. Precios de venta de productos procesados (continuación)
2022 (2 al 8 de julio)

Productos y mercados	Pesos por kilogramo				Tendencia	Productos y mercados	Pesos por kilogramo				Tendencia
	Mínimo	Máximo	Medio				Mínimo	Máximo	Medio		
Azúcar morena (continuación)						Bocadillo veleño					
Cali, Siloé	3.600	4.000	3.787	-		Bogotá, D.C., Corabastos	361	375	370	n.d.	
Cartago (Valle del Cauca)	4.360	4.488	4.424	-		Bogotá, D.C., Paloquemao	333	347	338	+	
Ibagué, Plaza La 21	4.320	4.360	4.333	+		Cúcuta, Cenabastos	347	350	348	-	
Medellín, Central Mayorista de Antioquia	4.480	4.520	4.500	=		Cúcuta, La Nueva Sexta	350	378	359	=	
Medellín, Plaza Minorista "José María Villa"	3.440	3.600	3.510	+		Villavicencio, CAV	317	353	327	-	
Pamplona (Norte de Santander)	4.400	4.400	4.400	+		Café instantáneo					
Tuluá (Valle del Cauca)	4.392	4.463	4.428	+		Barranquilla, Barranquillita	99.118	99.755	99.444	+	
Villavicencio, CAV	4.960	5.000	4.980	+		Barranquilla, Granabastos	100.490	102.451	101.593	+	
Azúcar refinada						Bogotá, D.C., Corabastos	121.373	122.549	121.830	-	
Barranquilla, Barranquillita	3.956	4.052	3.996	-		Bogotá, D.C., Plaza España	124.020	125.686	124.902	+	
Barranquilla, Granabastos	4.040	4.160	4.120	+		Buenaventura (Valle del Cauca)	97.059	97.386	97.211	-	
Bucaramanga, Centroabastos	4.880	5.000	4.947	+		Cali, La Floresta	158.333	160.000	159.444	+	
Bucaramanga, Mercados del centro	4.960	5.064	4.995	+		Cali, Santa Elena	147.059	149.020	147.712	+	
Cartagena, Bazurto	4.800	4.800	4.800	n.d.		Cali, Siloé	158.333	162.500	161.111	+	
Cúcuta, Cenabastos	4.480	4.800	4.653	+		Cartagena, Bazurto	96.078	100.000	97.712	-	
Ibagué, Plaza La 21	4.320	4.360	4.333	+		Cartago (Valle del Cauca)	116.250	120.250	118.250	-	
Medellín, Central Mayorista de Antioquia	4.480	4.520	4.500	=		Cúcuta, Cenabastos	126.961	132.353	129.657	+	
Montería, Mercado del Sur	4.360	4.400	4.388	+		Florencia (Caquetá)	122.353	131.275	126.814	=	
Neiva, Surabastos	4.100	4.400	4.240	+		Medellín, Central Mayorista de Antioquia	144.444	145.752	145.098	-	
Pamplona (Norte de Santander)	4.300	4.340	4.313	+		Medellín, Plaza Minorista "José María Villa"	147.059	149.673	148.529	-	
Pasto, El Poterillo	3.500	3.560	3.520	-		Palmira (Valle del Cauca)	121.895	122.549	122.190	+	
Santa Marta (Magdalena)	3.856	4.160	3.978	=		Pamplona (Norte de Santander)	122.549	123.529	122.876	+	
Valledupar, Mercado Nuevo	3.800	4.000	3.907	=		Popayán, Plaza de mercado del barrio	108.497	110.915	109.739	=	
Villavicencio, CAV	4.800	4.920	4.867	+		Bolívar					
Azúcar sulfitada						Santa Marta (Magdalena)	96.520	100.490	98.174	-	
Armenia, Mercar	3.400	3.500	3.450	+		Sincedejo, Nuevo Mercado	100.000	106.225	102.574	+	
Barranquilla, Barranquillita	4.070	4.104	4.087	+		Tuluá (Valle del Cauca)	147.928	149.412	148.670	+++	
Barranquilla, Granabastos	4.080	4.140	4.110	+		Valledupar, Mercado Nuevo	100.000	103.431	101.307	=	
Bogotá, D.C., Corabastos	4.160	4.240	4.200	-		Café molido					
Bogotá, D.C., Plaza España	4.180	4.260	4.227	+		Armenia, Mercar	25.000	25.400	25.200	=	
Bucaramanga, Centroabastos	4.320	4.360	4.347	+		Barranquilla, Barranquillita	25.508	25.675	25.572	+	
Bucaramanga, Mercados del centro	4.560	4.600	4.580	+		Barranquilla, Granabastos	25.083	25.333	25.208	+	
Buenaventura (Valle del Cauca)	3.900	4.000	3.950	-		Bucaramanga, Centroabastos	26.242	27.700	27.036	++	
Cali, La Floresta	3.700	3.800	3.767	+		Bucaramanga, Mercados del centro	26.633	27.000	26.844	+	
Cali, Santa Elena	3.680	3.700	3.693	=		Cali, La Floresta	25.200	25.600	25.467	=	
Cali, Siloé	3.700	3.800	3.767	=		Cali, Santa Elena	24.720	24.800	24.773	=	
Cartagena, Bazurto	4.080	4.200	4.160	+		Cali, Siloé	24.800	25.200	25.067	+	
Cartago (Valle del Cauca)	4.020	4.100	4.060	+		Cartagena, Bazurto	26.000	27.000	26.333	+	
Ibagué, Plaza La 21	4.160	4.300	4.210	-		Cartago (Valle del Cauca)	24.560	24.960	24.760	-	
Manizales, Centro Galerías	4.100	4.200	4.167	=		Cúcuta, Cenabastos	26.667	27.000	26.792	+	
Medellín, Central Mayorista de Antioquia	4.160	4.200	4.180	+		Florencia (Caquetá)	23.800	24.667	24.233	=	
Palmira (Valle del Cauca)	3.700	3.800	3.765	-		Ibagué, Plaza La 21	24.400	24.800	24.667	+	
Popayán, Plaza de mercado del barrio	2.900	2.940	2.913	=		Manizales, Centro Galerías	19.700	20.000	19.925	=	
Bolívar						Medellín, Central Mayorista de Antioquia	22.000	22.222	22.111	+	
Santa Marta (Magdalena)	3.290	3.350	3.316	=		Montería, Mercado del Sur	27.000	28.000	27.250	=	
Sincedejo, Nuevo Mercado	4.180	4.200	4.190	-		Neiva, Surabastos	25.000	27.000	26.150	+	
Tuluá (Valle del Cauca)	4.100	4.103	4.102	+		Palmira (Valle del Cauca)	24.520	24.656	24.578	+	
Valledupar, Mercado Nuevo	3.920	3.960	3.940	=		Popayán, Plaza de mercado del barrio	20.800	21.088	20.928	+	
						Bolívar					

Cuadro 9. Mercados mayoristas. Precios de venta de productos procesados (continuación)
2022 (2 al 8 de julio)

Productos y mercados	Pesos por kilogramo				Tendencia	Productos y mercados	Pesos por kilogramo				Tendencia
	Mínimo	Máximo	Medio				Mínimo	Máximo	Medio		
Café molido (continuación)						Fécula de maíz					
Santa Marta (Magdalena)	19.333	24.600	21.740		+	Armenia, Mercar	20.062	20.833	20.448		-
Sincelejo, Nuevo Mercado	24.667	29.017	27.088		=	Barranquilla, Barranquillita	21.486	21.861	21.648		+
Tuluá (Valle del Cauca)	24.000	24.510	24.255		-	Barranquilla, Granabastos	21.667	22.222	21.920		+
Valledupar, Mercado Nuevo	23.167	23.333	23.278		=	Bogotá, D.C., Corabastos	20.724	20.921	20.811		n.d.
Villavicencio, CAV	24.956	26.222	25.589		+	Bucaramanga, Centroabastos	20.125	21.316	20.831		+
Chocolate amargo						Bucaramanga, Mercados del centro	19.901	20.921	20.406		=
Armenia, Mercar	28.333	28.333	28.333		=	Cartagena, Bazaruto	22.222	22.222	22.222		+
Buenaventura (Valle del Cauca)	25.940	26.080	26.007		-	Cúcuta, Cenabastos	22.500	23.056	22.824		-
Cali, La Floresta	27.200	27.600	27.333		=	Cúcuta, La Nueva Sexta	23.056	23.333	23.194		+
Cali, Santa Elena	26.800	27.200	27.067		+	Medellín, Central Mayorista de Antioquia	18.882	19.013	18.947		+
Cali, Siloé	27.200	27.200	27.200		=	Montería, Mercado del Sur	16.333	16.667	16.450		-
Cartago (Valle del Cauca)	25.200	26.000	25.600		+	Neiva, Surabastos	20.000	21.053	20.789		+
Ibagué, Plaza La 21	25.600	26.000	25.800		-	Popayán, Plaza de mercado del barrio Bolívar	19.013	19.145	19.079		-
Manizales, Centro Galerías	25.200	26.000	25.800		=	Santa Marta (Magdalena)	22.611	22.778	22.722		=
Medellín, Central Mayorista de Antioquia	23.200	23.320	23.260		-	Frijol enlatado					
Medellín, Plaza Minorista "José María Villa"	22.800	22.880	22.820		-	Medellín, Central Mayorista de Antioquia	11.853	13.978	12.935		+
Palмира (Valle del Cauca)	26.600	26.800	26.700		+	Medellín, Plaza Minorista "José María Villa"	12.572	12.787	12.644		=
Popayán, Plaza de mercado del barrio Bolívar	24.920	25.048	24.984		=	Galletas dulces redondas con crema					
Tuluá (Valle del Cauca)	25.118	25.200	25.159		-	Barranquilla, Barranquillita	14.063	15.954	14.988		+
Chocolate dulce						Barranquilla, Granabastos	15.663	15.863	15.761		-
Barranquilla, Barranquillita	14.790	14.850	14.820		+	Bogotá, D.C., Plaza España	14.137	14.558	14.317		+
Barranquilla, Granabastos	15.900	16.100	16.000		+	Bucaramanga, Centroabastos	14.495	14.713	14.604		=
Bogotá, D.C., Corabastos	13.083	13.417	13.278		-	Bucaramanga, Mercados del centro	14.888	15.136	15.012		n.d.
Bogotá, D.C., Plaza España	13.083	13.208	13.163		+	Cartagena, Bazaruto	12.917	13.333	13.079		+
Bucaramanga, Centroabastos	12.132	13.200	12.777		+	Cúcuta, Cenabastos	15.302	16.749	16.198		+
Bucaramanga, Mercados del centro	12.160	12.400	12.280		=	Cúcuta, La Nueva Sexta	14.392	14.682	14.537		+
Cartagena, Bazaruto	14.800	15.300	15.033		+	Ibagué, Plaza La 21	12.667	13.500	13.208		=
Cúcuta, Cenabastos	14.000	14.000	14.000		+	Pamplona (Norte de Santander)	14.475	14.992	14.716		+
Cúcuta, La Nueva Sexta	13.440	15.600	14.427		-	Santa Marta (Magdalena)	10.417	10.764	10.642		=
Florencia (Cauquetá)	14.292	14.800	14.546		=	Sincelejo, Nuevo Mercado	12.986	14.271	13.703		=
Ibagué, Plaza La 21	13.200	13.600	13.400		+	Galletas saladas					
Montería, Mercado del Sur	16.000	17.000	16.250		=	Armenia, Mercar	15.972	16.250	16.111		+
Neiva, Surabastos	13.200	14.000	13.650		+	Barranquilla, Barranquillita	9.811	9.981	9.924		+
Pamplona (Norte de Santander)	13.750	13.750	13.750		+	Barranquilla, Granabastos	9.659	10.038	9.844		-
Santa Marta (Magdalena)	11.829	12.167	11.961		=	Bogotá, D.C., Plaza España	13.194	13.472	13.333		+
Sincelejo, Nuevo Mercado	14.900	15.300	15.050		=	Bucaramanga, Centroabastos	13.917	14.500	14.250		+
Valledupar, Mercado Nuevo	13.000	14.400	13.467		=	Bucaramanga, Mercados del centro	12.778	13.833	13.222		=
Villavicencio, CAV	13.581	14.000	13.847		+	Buenaventura (Valle del Cauca)	11.806	11.972	11.907		-
Chocolate instantáneo						Cali, La Floresta	13.536	14.124	13.732		-
Medellín, Central Mayorista de Antioquia	21.739	21.995	21.867		+	Cali, Santa Elena	12.639	13.194	13.009		=
Color (bolsita)						Cali, Siloé	13.194	13.889	13.657		=
Ibagué, Plaza La 21	24.000	26.000	25.000		-	Cartagena, Bazaruto	9.470	9.848	9.596		=
Medellín, Central Mayorista de Antioquia	17.262	17.500	17.411		+	Cartago (Valle del Cauca)	12.222	13.014	12.618		+
Medellín, Plaza Minorista "José María Villa"	17.857	18.452	18.065		-	Cúcuta, Cenabastos	13.611	14.722	14.167		+
Neiva, Surabastos	18.800	20.000	19.450		+	Cúcuta, La Nueva Sexta	9.848	10.606	10.290		+
Pereira, Mercasa	21.625	22.021	21.823		=	Florencia (Cauquetá)	13.167	13.472	13.319		=

Cuadro 9. Mercados mayoristas. Precios de venta de productos procesados (continuación)
2022 (2 al 8 de julio)

Productos y mercados	Pesos por kilogramo				Tendencia	Productos y mercados	Pesos por kilogramo				Tendencia
	Mínimo	Máximo	Medio				Mínimo	Máximo	Medio		
Galletas saladas (continuación)						Harina de trigo (continuación)					
Ibagué, Plaza La 21	12.153	13.306	12.517		+	Bucaramanga, Centroabastos	4.200	4.560	4.413		=
Medellín, Central Mayorista de Antioquia	11.243	12.083	11.618		=	Bucaramanga, Mercados del centro	4.080	4.400	4.267		=
Medellín, Plaza Minorista "José María Villa"	11.338	11.527	11.421		=	Buenaventura (Valle del Cauca)	2.768	2.864	2.811		-
Montería, Mercado del Sur	9.470	9.848	9.659		=	Cali, La Floresta	4.000	4.160	4.107		=
Neiva, Surabastos	12.667	14.000	13.167		-	Cali, Santa Elena	3.840	4.000	3.947		=
Palmira (Valle del Cauca)	11.864	12.029	11.962		-	Cali, Siloé	4.160	4.400	4.320		+
Pamplona (Norte de Santander)	11.535	11.770	11.692		+	Cartagena, Bazurto	3.200	3.400	3.300		+
Pereira, Mercasa	12.775	13.821	13.215		=	Cartago (Valle del Cauca)	3.120	3.136	3.128		+
Popayán, Plaza de mercado del barrio Bolívar	12.500	12.778	12.639		+	Cúcuta, Cenabastos	3.500	3.650	3.583		-
Santa Marta (Magdalena)	9.205	13.333	11.222		=	Cúcuta, La Nueva Sexta	3.500	3.600	3.567		=
Sincelejo, Nuevo Mercado	10.227	10.341	10.265		=	Florencia (Caquetá)	3.120	3.344	3.232		=
Tuluá (Valle del Cauca)	13.167	13.717	13.442		+	Ibagué, Plaza La 21	3.088	3.136	3.120		+
Valledupar, Mercado Nuevo	9.280	12.639	10.713		=	Manizales, Centro Galerías	3.040	3.200	3.160		=
Villavicencio, CAV	10.455	10.606	10.530		=	Medellín, Central Mayorista de Antioquia	3.680	3.920	3.800		=
						Medellín, Plaza Minorista "José María Villa"	3.920	4.120	4.000		=
						Montería, Mercado del Sur	2.800	2.880	2.820		=
						Neiva, Surabastos	3.360	3.680	3.540		+
						Palmira (Valle del Cauca)	3.900	4.000	3.929		+
						Pamplona (Norte de Santander)	3.600	3.700	3.633		-
						Pasto, El Potrerillo	3.040	3.360	3.180		=
						Pereira, Mercasa	3.384	3.630	3.534		+
						Popayán, Plaza de mercado del barrio Bolívar	4.224	4.240	4.235		=
						Santa Marta (Magdalena)	2.064	2.352	2.168		=
						Sincelejo, Nuevo Mercado	3.080	3.338	3.179		+
						Tuluá (Valle del Cauca)	2.900	3.038	2.969		+
						Valledupar, Mercado Nuevo	3.000	3.000	3.000		=
						Villavicencio, CAV	3.625	3.750	3.677		+
						Harina precocida de maíz					
						Arauca (Arauca)	6.217	6.250	6.233		=
						Armenia, Mercar	4.000	4.092	4.046		=
						Barranquilla, Barranquillita	3.550	3.600	3.571		+
						Barranquilla, Granabastos	3.500	3.675	3.573		+
						Bogotá, D.C., Corabastos	3.667	3.833	3.750		n.d.
						Bogotá, D.C., Paloquemao	3.833	4.000	3.917		-
						Bogotá, D.C., Plaza España	3.750	3.917	3.833		-
						Bucaramanga, Centroabastos	3.700	3.833	3.750		+
						Bucaramanga, Mercados del centro	3.500	3.833	3.694		=
						Buenaventura (Valle del Cauca)	3.600	3.760	3.672		-
						Cali, La Floresta	4.333	4.583	4.500		+
						Cali, Santa Elena	4.160	4.400	4.320		=
						Cali, Siloé	4.167	4.333	4.278		=
						Cartagena, Bazurto	3.917	4.000	3.972		-
						Cartago (Valle del Cauca)	3.480	3.560	3.520		=
						Cúcuta, Cenabastos	3.450	3.650	3.583		-
						Cúcuta, La Nueva Sexta	3.600	3.600	3.600		+
						Ibagué, Plaza La 21	3.200	3.300	3.256		+
						Manizales, Centro Galerías	3.667	4.200	3.942		=
						Montería, Mercado del Sur	3.500	3.667	3.573		=
						Neiva, Surabastos	3.667	4.000	3.806		-
						Palmira (Valle del Cauca)	4.483	4.542	4.510		+
Harina de trigo											
Armenia, Mercar	3.056	3.116	3.086		=						
Barranquilla, Barranquillita	3.232	3.264	3.245		+						
Barranquilla, Granabastos	3.200	3.240	3.219		-						
Bogotá, D.C., Corabastos	3.440	3.540	3.493		+						
Bogotá, D.C., Paloquemao	3.480	3.520	3.500		+						
Bogotá, D.C., Plaza España	3.300	3.380	3.347		-						

Cuadro 9. Mercados mayoristas. Precios de venta de productos procesados (continuación)
2022 (2 al 8 de julio)

Productos y mercados	Pesos por kilogramo				Tendencia	Productos y mercados	Pesos por kilogramo				Tendencia
	Mínimo	Máximo	Medio				Mínimo	Máximo	Medio		
Harina precocida de maíz (continuación)						Lomitos de atún en lata (continuación)					
Pamplona (Norte de Santander)	3.500	3.500	3.500	=		Bucaramanga, Centroabastos	25.735	26.348	25.972	=	
Pasto, El Potrerillo	3.120	3.360	3.260	=		Bucaramanga, Mercados del centro	27.696	28.676	28.186	+	
Pereira, Mercasa	4.067	4.200	4.133	+		Buenaventura (Valle del Cauca)	35.938	36.198	36.046	+	
Popayán, Plaza de mercado del barrio Bolívar	3.840	4.000	3.915	+		Cali, La Floresta	26.348	26.716	26.593	=	
Santa Marta (Magdalena)	2.775	2.833	2.798	=		Cali, Santa Elena	27.574	28.186	27.962	+	
Sincelejo, Nuevo Mercado	3.917	4.058	4.004	+		Cali, Siloé	26.961	27.574	27.165	=	
Tuluá (Valle del Cauca)	4.041	4.084	4.062	+		Cartago (Valle del Cauca)	26.471	28.922	27.696	+	
Valledupar, Mercado Nuevo	3.333	3.333	3.333	=		Cúcuta, Cenabastos	27.574	27.941	27.819	+	
Villavicencio, CAV	3.833	3.900	3.869	+		Cúcuta, La Nueva Sexta	27.696	27.941	27.859	=	
Jugo de frutas						Medellín, Central Mayorista de Antioquia	28.064	28.431	28.248	+	
Barranquilla, Barranquillita	8.651	8.899	8.786	+		Medellín, Plaza Minorista "José María Villa"	27.574	28.064	27.773	+	
Barranquilla, Granabastos	8.682	9.147	8.922	-		Montería, Mercado del Sur	28.186	28.554	28.339	=	
Bucaramanga, Centroabastos	7.907	8.760	8.333	=		Neiva, Surabastos	27.328	29.412	28.597	+	
Cartagena, Bazurto	8.062	8.682	8.372	+		Palmira (Valle del Cauca)	27.941	28.248	28.079	+	
Santa Marta (Magdalena)	6.512	6.977	6.705	=		Pamplona (Norte de Santander)	26.348	26.471	26.389	+	
Sincelejo, Nuevo Mercado	8.062	8.527	8.295	+		Pasto, El Potrerillo	25.714	26.071	25.923	+	
Valledupar, Mercado Nuevo	8.217	8.372	8.269	=		Pereira, Mercasa	31.286	32.524	31.758	n.d.	
Jugo instantáneo (sobre)						Popayán, Plaza de mercado del barrio Bolívar	27.024	27.262	27.143	=	
Armenia, Mercar	25.278	25.278	25.278	=		Santa Marta (Magdalena)	22.426	23.529	22.876	=	
Barranquilla, Barranquillita	24.167	24.444	24.352	=		Tuluá (Valle del Cauca)	25.865	26.348	26.107	-	
Barranquilla, Granabastos	24.722	25.000	24.907	=		Villavicencio, CAV	27.047	29.412	28.460	+	
Bogotá, D.C., Corabastos	25.000	25.556	25.278	+		Maíz enlatado					
Bogotá, D.C., Paloquemao	26.667	27.778	27.222	-		Medellín, Central Mayorista de Antioquia	12.056	12.249	12.153	+	
Bogotá, D.C., Plaza España	25.000	25.556	25.185	+		Manteca					
Buenaventura (Valle del Cauca)	26.667	26.667	26.667	+		Armenia, Mercar	10.300	10.450	10.375	=	
Cali, La Floresta	25.556	26.389	25.833	=		Bogotá, D.C., Corabastos	9.000	9.200	9.089	+	
Cali, Santa Elena	25.000	25.556	25.185	-		Bogotá, D.C., Paloquemao	9.600	9.800	9.711	+	
Cali, Siloé	25.556	26.389	25.833	=		Bogotá, D.C., Plaza España	9.867	10.133	10.042	-	
Cartagena, Bazurto	23.611	23.611	23.611	=		Bogotá, D.C., Plaza Las Flores	9.067	9.200	9.156	-	
Cartago (Valle del Cauca)	25.000	25.000	25.000	=		Buenaventura (Valle del Cauca)	9.200	9.270	9.223	-	
Ibagué, Plaza La 21	23.611	24.444	24.167	-		Cartago (Valle del Cauca)	10.600	11.050	10.825	=	
Medellín, Central Mayorista de Antioquia	24.444	25.000	24.722	=		Cúcuta, Cenabastos	12.333	12.417	12.389	-	
Medellín, Plaza Minorista "José María Villa"	24.444	25.000	24.722	=		Florencia (Caquetá)	11.200	11.200	11.200	=	
Montería, Mercado del Sur	23.611	24.444	24.097	=		Manizales, Centro Galerías	10.400	11.200	10.775	=	
Palmira (Valle del Cauca)	25.000	25.000	25.000	-		Neiva, Surabastos	10.000	11.500	10.825	-	
Pasto, El Potrerillo	24.444	25.000	24.792	=		Palmira (Valle del Cauca)	10.800	11.200	11.000	+	
Popayán, Plaza de mercado del barrio Bolívar	24.167	24.444	24.306	+		Popayán, Plaza de mercado del barrio Bolívar	8.000	8.100	8.053	+	
Santa Marta (Magdalena)	24.722	25.000	24.861	=		Tuluá (Valle del Cauca)	10.870	11.702	11.286	+	
Sincelejo, Nuevo Mercado	23.056	23.889	23.681	+		Margarina					
Tuluá (Valle del Cauca)	23.833	23.889	23.861	-		Armenia, Mercar	17.200	17.500	17.350	-	
Valledupar, Mercado Nuevo	23.333	23.611	23.519	=		Barranquilla, Barranquillita	15.000	15.083	15.028	+	
Villavicencio, CAV	23.889	25.000	24.514	+		Barranquilla, Granabastos	14.000	14.417	14.208	+	
Lomitos de atún en lata						Bogotá, D.C., Corabastos	11.900	12.200	12.033	+	
Armenia, Mercar	27.328	27.359	27.344	=		Bogotá, D.C., Plaza España	12.400	12.600	12.483	+	
Bogotá, D.C., Corabastos	26.716	26.961	26.863	n.d.		Bucaramanga, Centroabastos	14.060	14.700	14.337	=	
Bogotá, D.C., Plaza España	26.924	27.206	27.051	+		Bucaramanga, Mercados del centro	13.000	15.200	14.033	-	

Cuadro 9. Mercados mayoristas. Precios de venta de productos procesados (continuación)
2022 (2 al 8 de julio)

Productos y mercados	Pesos por kilogramo				Tendencia	Productos y mercados	Pesos por kilogramo				Tendencia
	Mínimo	Máximo	Medio				Mínimo	Máximo	Medio		
Margarina (continuación)						Panela cuadrada blanca					
Buenaventura (Valle del Cauca)	17.000	17.300	17.167	=		Barranquilla, Barranquillita	3.244	4.508	3.874	+	
Cali, La Floresta	22.000	22.500	22.333	-		Barranquilla, Granabastos	3.122	3.222	3.178	-	
Cali, Siloé	23.000	23.500	23.333	+		Bucaramanga, Centroabastos	3.143	3.429	3.286	=	
Cartago (Valle del Cauca)	20.100	22.000	21.050	-		Bucaramanga, Mercados del centro	3.143	3.571	3.357	++	
Manizales, Centro Galerías	12.500	13.200	12.833	+		Cartagena, Bazurto	2.000	2.286	2.095	=	
Medellín, Central Mayorista de Antioquia	12.600	12.800	12.725	+		Charalá (Santander)	2.500	2.625	2.594	=	
Medellín, Plaza Minorista "José María Villa"	12.400	12.600	12.475	=		Güepsa (Santander)	2.500	2.600	2.563	+	
Neiva, Surabastos	10.000	11.667	11.042	+		Ibagué, Plaza La 21	3.306	3.361	3.333	-	
Palmira (Valle del Cauca)	22.200	22.600	22.425	+		Medellín, Central Mayorista de Antioquia	3.600	4.250	3.917	+	
Pamplona (Norte de Santander)	13.600	14.000	13.867	-		Moniquirá (Boyacá)	2.450	2.550	2.500	+	
Pereira, Mercasa	22.260	22.778	22.519	=		San Gil (Santander)	2.400	2.500	2.433	=	
Popayán, Plaza de mercado del barrio Bolívar	20.310	20.500	20.400	=		Santana (Boyacá)	2.500	2.651	2.575	+	
Santa Marta (Magdalena)	13.333	14.083	13.729	=		Sincelejo, Nuevo Mercado	3.000	3.000	3.000	-	
Tuluá (Valle del Cauca)	20.216	20.400	20.308	+		Tunja, Complejo de Servicios del Sur	2.813	3.000	2.938	+	
Villavicencio, CAV	14.190	14.400	14.295	+		Valledupar, Mercado Nuevo	3.222	3.333	3.296	=	
						Vélez (Santander)	2.450	2.550	2.500	+	
Mayonesa doy pack						Panela cuadrada morena					
Armenia, Mercar	8.947	8.947	8.947	=		Ancuya (Nariño)	2.733	3.000	2.883	-	
Barranquilla, Barranquillita	11.059	11.285	11.150	+		Bogotá, D.C., Corabastos	3.000	3.100	3.033	-	
Barranquilla, Granabastos	11.083	11.389	11.229	-		Bogotá, D.C., Paloquemao	3.100	3.200	3.167	-	
Bogotá, D.C., Corabastos	10.972	11.444	11.176	-		Bogotá, D.C., Plaza España	3.200	3.300	3.250	+	
Bogotá, D.C., Plaza España	11.083	11.583	11.278	+		Bogotá, D.C., Plaza Las Flores	3.200	3.350	3.300	+	
Bucaramanga, Centroabastos	11.208	12.200	11.677	=		Bucaramanga, Centroabastos	3.600	3.733	3.687	+	
Bucaramanga, Mercados del centro	10.833	11.667	11.333	=		Bucaramanga, Mercados del centro	3.733	3.867	3.800	++	
Buenaventura (Valle del Cauca)	17.982	18.311	18.165	+		Caparrapí (Cundinamarca)	2.500	2.600	2.554	+	
Cali, La Floresta	12.500	12.778	12.685	+		Charalá (Santander)	2.375	2.563	2.479	-	
Cali, Santa Elena	11.667	11.944	11.852	=		Consacá (Nariño)	2.920	3.000	2.960	-	
Cali, Siloé	12.500	12.778	12.593	=		Cúcuta, Cenabastos	3.075	3.075	3.075	=	
Cartagena, Bazurto	10.417	11.111	10.880	=		Florencia (Caquetá)	3.667	3.767	3.717	=	
Cartago (Valle del Cauca)	10.833	12.083	11.458	=		Güepsa (Santander)	2.100	2.200	2.138	+	
Ibagué, Plaza La 21	12.000	13.000	12.750	+		Moniquirá (Boyacá)	2.050	2.151	2.101	+	
Manizales, Centro Galerías	10.806	11.667	11.229	=		Montería, Mercado del Sur	2.429	2.571	2.536	+	
Medellín, Central Mayorista de Antioquia	10.167	10.472	10.347	+		Neiva, Surabastos	3.750	4.000	3.850	=	
Palmira (Valle del Cauca)	12.500	12.833	12.646	+		Nocaima (Cundinamarca)	2.550	2.800	2.658	+	
Pereira, Mercasa	8.088	9.000	8.419	=		Pamplona (Norte de Santander)	3.059	3.059	3.059	-	
Popayán, Plaza de mercado del barrio Bolívar	17.763	22.851	20.270	+		Pasto, El Potrerillo	3.200	3.320	3.250	-	
Santa Marta (Magdalena)	8.922	9.314	9.118	-		Popayán, Plaza de mercado del barrio Bolívar	4.083	4.167	4.111	=	
Sincelejo, Nuevo Mercado	10.417	10.868	10.608	+		San Gil (Santander)	2.400	2.500	2.433	=	
Tuluá (Valle del Cauca)	10.417	15.789	13.095	-		Sandoná (Nariño)	2.800	3.100	3.000	+	
Valledupar, Mercado Nuevo	11.111	11.111	11.111	=		Santana (Boyacá)	2.100	2.251	2.150	+	
Villavicencio, CAV	10.868	11.800	11.433	+		Tuluá (Valle del Cauca)	3.950	4.063	4.007	-	
						Vélez (Santander)	2.100	2.217	2.142	+	
						Villavicencio, CAV	3.600	3.808	3.665	+	
						Villeta (Cundinamarca)	2.500	2.700	2.581	-	
Mostaza doy pack						Panela en pastilla					
Barranquilla, Barranquillita	11.723	12.008	11.875	+		Caparrapí (Cundinamarca)	2.688	2.813	2.750	-	
Barranquilla, Granabastos	10.795	10.985	10.922	+		Nocaima (Cundinamarca)	2.969	3.021	3.008	+	
Pereira, Mercasa	16.604	17.850	17.040	=		San Sebastián de Mariquita (Tolima)	2.850	2.850	2.850	-	
Sincelejo, Nuevo Mercado	10.606	10.985	10.758	+		Villeta (Cundinamarca)	2.688	2.813	2.742	-	

Cuadro 9. Mercados mayoristas. Precios de venta de productos procesados (continuación)
2022 (2 al 8 de julio)

Productos y mercados	Pesos por kilogramo				Tendencia	Productos y mercados	Pesos por kilogramo				Tendencia
	Mínimo	Máximo	Medio				Mínimo	Máximo	Medio		
Panela redonda blanca						Pastas alimenticias (continuación)					
Medellín, Central Mayorista de Antioquia	3.300	3.400	3.350		+	Pereira, Mercasa	7.475	8.000	7.742		++
San Sebastián de Mariquita (Tolima)	2.750	2.750	2.750		+	Popayán, Plaza de mercado del barrio Bolívar	7.150	7.333	7.217		+
Sincelejo, Nuevo Mercado	2.850	2.945	2.898		+	Santa Marta (Magdalena)	3.840	4.000	3.940		-
Panela redonda morena						Sincelejo, Nuevo Mercado	5.600	5.760	5.700		=
Ancuya (Nariño)	2.800	2.800	2.800		=	Tuluá (Valle del Cauca)	6.300	6.405	6.353		-
Armenia, Mercar	3.875	3.917	3.896		=	Villavicencio, CAV	7.250	7.400	7.323		+
Buenaventura (Valle del Cauca)	4.458	4.500	4.479		-	Sal yodada					
Cali, La Floresta	4.167	4.375	4.306		=	Armenia, Mercar	1.680	1.720	1.700		=
Cali, Santa Elena	4.167	4.375	4.236		-	Barranquilla, Barranquillita	1.600	1.608	1.603		-
Cali, Siloé	4.375	4.583	4.444		=	Barranquilla, Granabastos	1.360	1.440	1.400		+
Caparrapí (Cundinamarca)	2.604	2.708	2.669		-	Bogotá, D.C., Corabastos	1.400	1.450	1.417		-
Cartago (Valle del Cauca)	3.667	3.667	3.667		=	Bogotá, D.C., Paloquemao	1.600	1.700	1.667		-
Consacá (Nariño)	2.900	3.091	2.995		-	Bogotá, D.C., Plaza España	1.600	1.650	1.617		+
Manizales, Centro Galerías	3.333	3.542	3.438		=	Bucaramanga, Centroabastos	1.700	1.750	1.717		-
Medellín, Central Mayorista de Antioquia	3.167	3.400	3.300		+	Bucaramanga, Mercados del centro	1.600	1.700	1.650		=
Medellín, Plaza Minorista "José María Villa"	3.000	3.083	3.031		-	Buenaventura (Valle del Cauca)	1.520	1.560	1.547		+
Montería, Mercado del Sur	3.000	3.200	3.125		=	Cali, La Floresta	1.600	1.680	1.627		=
Palmira (Valle del Cauca)	3.500	3.563	3.531		+	Cali, Santa Elena	1.600	1.600	1.600		-
Pereira, Mercasa	3.726	3.745	3.736		=	Cali, Siloé	1.600	1.680	1.627		=
San Sebastián de Mariquita (Tolima)	2.750	2.750	2.750		+	Cartagena, Bazurto	760	880	827		=
Sandoná (Nariño)	2.800	3.100	2.950		+	Cartago (Valle del Cauca)	1.568	1.640	1.604		=
Sonsón (Antioquia)	2.833	2.917	2.875		-	Cúcuta, Cenabastos	1.550	1.625	1.592		=
Tuluá (Valle del Cauca)	3.776	3.888	3.832		-	Cúcuta, La Nueva Sexta	1.600	1.600	1.600		-
Yolombó (Antioquia)	2.750	2.850	2.775		+	Ibagué, Plaza La 21	1.600	1.760	1.680		+
Pastas alimenticias						Manizales, Centro Galerías	1.680	1.760	1.740		=
Arauca (Arauca)	5.042	5.167	5.104		n.d.	Medellín, Central Mayorista de Antioquia	1.440	1.600	1.520		=
Armenia, Mercar	6.958	7.050	7.004		=	Medellín, Plaza Minorista "José María Villa"	1.520	1.600	1.560		=
Barranquilla, Barranquillita	5.825	5.950	5.881		+	Montería, Mercado del Sur	1.520	1.600	1.570		=
Barranquilla, Granabastos	6.000	6.350	6.167		-	Neiva, Surabastos	1.760	1.840	1.800		=
Bogotá, D.C., Corabastos	6.950	7.333	7.094		n.d.	Palmira (Valle del Cauca)	1.560	1.600	1.590		-
Bucaramanga, Centroabastos	6.960	7.200	7.053		=	Pamplona (Norte de Santander)	1.600	1.650	1.617		-
Bucaramanga, Mercados del centro	7.040	7.200	7.093		+	Pasto, El Potrerillo	1.600	1.600	1.600		=
Buenaventura (Valle del Cauca)	7.500	7.708	7.625		-	Pereira, Mercasa	1.350	1.500	1.408		=
Cali, La Floresta	7.000	7.083	7.028		=	Popayán, Plaza de mercado del barrio Bolívar	1.408	1.424	1.413		=
Cali, Santa Elena	6.333	6.667	6.444		=	Santa Marta (Magdalena)	1.280	1.280	1.280		=
Cali, Siloé	6.667	7.083	6.875		-	Sincelejo, Nuevo Mercado	1.520	1.592	1.554		+
Cartagena, Bazurto	5.500	5.833	5.667		=	Tuluá (Valle del Cauca)	1.575	1.640	1.608		+
Cartago (Valle del Cauca)	6.833	7.283	7.058		+	Tunja, Complejo de Servicios del Sur	960	1.500	1.235		-
Cúcuta, Cenabastos	4.000	4.333	4.167		+	Valledupar, Mercado Nuevo	1.520	1.600	1.547		=
Cúcuta, La Nueva Sexta	4.000	4.167	4.111		++	Villavicencio, CAV	1.585	1.650	1.634		=
Florencia (Caquetá)	4.300	5.000	4.650		=	Salsa de tomate doy pack					
Ibagué, Plaza La 21	7.217	7.400	7.322		+	Armenia, Mercar	8.947	8.947	8.947		=
Manizales, Centro Galerías	5.000	5.083	5.042		=	Barranquilla, Barranquillita	11.059	11.354	11.221		+
Medellín, Central Mayorista de Antioquia	6.500	6.833	6.667		-	Barranquilla, Granabastos	11.111	11.389	11.278		+
Medellín, Plaza Minorista "José María Villa"	7.250	7.417	7.333		+	Bogotá, D.C., Corabastos	10.972	11.444	11.176		-
Montería, Mercado del Sur	5.760	6.080	5.940		=	Bogotá, D.C., Plaza España	11.083	11.583	11.278		+
Neiva, Surabastos	7.333	7.667	7.500		-	Bucaramanga, Centroabastos	8.350	10.250	9.319		-
Palmira (Valle del Cauca)	7.250	7.500	7.349		+						
Pamplona (Norte de Santander)	3.750	4.000	3.917		-						

Cuadro 9. Mercados mayoristas. Precios de venta de productos procesados (conclusión) 2022 (2 al 8 de julio)

Productos y mercados	Pesos por kilogramo			Tendencia	Productos y mercados	Pesos por kilogramo			Tendencia
	Mínimo	Máximo	Medio			Mínimo	Máximo	Medio	
Salsa de tomate doy pack (continuación)					Sardinas en lata (continuación)				
Bucaramanga, Mercados del centro	8.067	8.500	8.300	=	Medellín, Central Mayorista de Antioquia	9.706	10.000	9.853	+
Cali, La Floresta	12.500	12.778	12.685	+	Medellín, Plaza Minorista "José María Villa"	9.314	9.804	9.583	=
Cali, Santa Elena	11.667	11.944	11.852	=	Montería, Mercado del Sur	11.127	11.275	11.176	=
Cali, Siloé	12.500	12.778	12.593	=	Palmira (Valle del Cauca)	14.353	14.588	14.480	+
Cartagena, Bazurto	10.417	11.111	10.880	=	Pamplona (Norte de Santander)	15.686	16.667	16.013	+
Cartago (Valle del Cauca)	10.833	11.944	11.389	-	Pereira, Mercasa	14.784	15.235	14.974	=
Ibagué, Plaza La 21	10.000	11.500	11.125	+	Popayán, Plaza de mercado del barrio Bolívar	8.882	8.971	8.925	+
Manizales, Centro Galerías	10.806	11.667	11.229	=	Santa Marta (Magdalena)	8.824	9.118	8.971	+
Medellín, Central Mayorista de Antioquia	10.000	10.556	10.347	+	Sincelejo, Nuevo Mercado	9.804	10.221	9.992	-
Medellín, Plaza Minorista "José María Villa"	10.278	10.833	10.556	=	Tuluá (Valle del Cauca)	14.353	14.459	14.406	+
Montería, Mercado del Sur	10.659	11.143	10.950	=	Villavicencio, CAV	14.508	15.510	14.908	+
Palmira (Valle del Cauca)	12.500	12.833	12.646	+	Sopa de pollo (caja)				
Pereira, Mercasa	7.990	8.578	8.219	=	Bogotá, D.C., Corabastos	42.735	44.160	43.447	+
Popayán, Plaza de mercado del barrio Bolívar	12.604	16.228	14.505	=	Bogotá, D.C., Paloquemao	49.858	51.282	50.807	n.d.
Santa Marta (Magdalena)	8.987	9.150	9.085	-	Bogotá, D.C., Plaza España	43.305	44.302	43.685	+
Sincelejo, Nuevo Mercado	10.417	10.868	10.608	+	Vinagre				
Tuluá (Valle del Cauca)	8.500	16.125	12.240	-	Barranquilla, Barranquillita	1.890	1.900	1.896	=
Valledupar, Mercado Nuevo	11.111	11.111	11.111	=	Barranquilla, Granabastos	1.750	1.917	1.850	+
Villavicencio, CAV	10.868	11.800	11.433	+	Bucaramanga, Centroabastos	2.075	2.292	2.158	=
Sardinas en lata					Bucaramanga, Mercados del centro	2.467	2.667	2.578	=
Armenia, Mercar	15.098	15.485	15.292	=	Cartagena, Bazurto	1.333	1.458	1.375	=
Barranquilla, Barranquillita	11.262	11.370	11.306	+	Cúcuta, Cenabastos	2.167	2.167	2.167	-
Barranquilla, Granabastos	11.422	11.569	11.479	-	Cúcuta, La Nueva Sexta	2.000	2.167	2.083	+
Bogotá, D.C., Corabastos	14.118	14.510	14.281	+	Montería, Mercado del Sur	1.500	1.500	1.500	=
Bogotá, D.C., Plaza España	14.412	14.804	14.608	+	Pamplona (Norte de Santander)	1.708	1.708	1.708	-
Cali, La Floresta	11.520	11.765	11.601	=	Pereira, Mercasa	5.233	5.472	5.342	=
Cali, Santa Elena	14.216	14.706	14.379	=	Santa Marta (Magdalena)	1.217	1.250	1.242	=
Cali, Siloé	11.765	12.010	11.928	+	Sincelejo, Nuevo Mercado	1.333	1.500	1.422	+
Cartagena, Bazurto	9.608	10.294	10.065	=	Valledupar, Mercado Nuevo	1.333	1.417	1.389	=
Cartago (Valle del Cauca)	15.392	15.980	15.686	=					
Cúcuta, Cenabastos	15.294	16.176	15.719	+					
Cúcuta, La Nueva Sexta	14.216	15.294	14.935	-					

TENDENCIAS

---	-	+	+++
Variación mayor al -20 %	Variación entre 0 % y -10 %	Variación entre 0 % y 10 %	Variación mayor al 20 %
--	=	++	n. d.
Variación entre -10 % y -20 %	Variación igual a 0 %	Variación entre 10 % y 20 %	No determinado

PRECIOS DE LA PANELA

Durante el mes de junio bajaron los precios de las panelas redonda morena y en pastilla en San Sebastián de Mariquita (Tolima). Se registró un mayor ingreso de producto desde las veredas La Cabaña, Cerro Gordo, Alto Rico, Esperanza, Flor Azul, Medina, Carrizal, La Parroquia y Camelias ante la buena calidad de la caña por la presencia de lluvias. Adicionalmente, se dio una mayor rotación de inventarios por la mayor presencia de compradores. Se envió panela hacia Mariquita, Honda, Chaparral, Ibagué (Tolima), La Dorada, Manizales (Caldas), Puerto Boyacá (Bogotá) y la capital del país. En el caso de la panela en pastilla, el descenso fue del 6,33%, ofreciéndose el kilo a \$2.869.

Igualmente, en San Gil (Santander), cayeron las cotizaciones de las panelas cuadradas, tanto blanca como morena. Los comerciantes afirmaron que esto se debió a que se presentó una mayor oferta de producto dado que las condiciones de humedad de la caña fueron favorables para su procesamiento. Llegó panela proveniente de San Gil y Ocamonte (Santander). En el caso de la panela blanca, por ejemplo, el descenso fue del 5,41% y el kilo se vendió a \$2.554.

De la misma forma, en Ancuya (Nariño) bajó el precio de la panela redonda morena en un 4,16%, ofreciéndose el kilo a \$2.832. Las lluvias en la región afectaron las vías por lo cual la comunicación con el municipio se ha visto reducida; sin embargo, los trapiches siguen funcionando con normalidad lo que dejó como resultado una mayor cantidad de panela disponible.



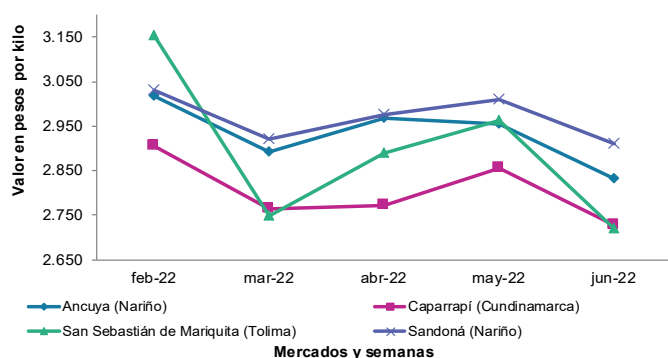
Fuente: DANE

Tabla 1. Precios por kilo de la panela cuadrada blanca Febrero a junio de 2022

Mercados	2022				
	Febrero	Marzo	Abril	Mayo	Junio
Charalá (Santander)	2.958	2.775	2.594	2.621	2.633
Güepsa (Santander)	2.578	2.547	2.456	2.553	2.591
Moniquirá (Boyacá)	2.567	2.510	2.429	2.438	2.567
San Gil (Santander)	2.675	2.563	2.467	2.700	2.554
Santana (Boyacá)	2.588	2.566	2.470	2.606	2.613
Vélez (Santander)	2.497	2.494	2.413	2.519	2.534

Fuente: SIPSA-DANE. Cálculos: DANE.

Así mismo, en junio cayeron los precios de la panela cuadrada morena en Yolombó (Antioquia) y el kilo se comercializó a \$2.838. Las lluvias en el municipio dificultaron la recolección de la caña y su transporte hasta los trapiches se llevó a cabo con dificultad, pero la calidad de la materia prima y su cantidad de jugo no se vio afectada. Sin embargo, se presentó una menor demanda por parte de los comerciantes procedentes de la ciudad de Medellín y de los municipios del Nordeste antioqueño, al igual que de Barrancabermeja y Bucaramanga (Santander).

Gráfico 8. Comportamiento del precio de la panela en pastilla
Febrero a junio de 2022

Fuente: DANE, SIPSA.

En Caparrapí también cayeron los precios de las panelas cuadrada y redonda morenas y en pastilla. Las condiciones climáticas fueron de unos días de sol junto con otros de lluvia, por lo que el transporte no presentó dificultades. Adicionalmente, hubo buena producción tanto en las diferentes veredas del municipio, como en Nocaima y Vergara (Cundinamarca). El kilo de panela redonda morena se vendió a \$2.727, 4,48% menos.

Tabla 2. Precios por kilo de la panela cuadrada morena
Febrero a junio de 2022

Mercados	2022				
	Febrero	Marzo	Abril	Mayo	Junio
Ancuya (Nariño)	2.986	2.827	2.938	2.950	2.926
Caparrapí (Cundinamarca)	2.654	2.667	2.709	2.653	2.541
Charalá (Santander)	2.958	2.775	2.594	2.621	2.565
Consacá (Nariño)	3.009	2.828	2.874	3.000	2.981
Güepsa (Santander)	2.166	2.144	2.056	2.145	2.191
Moniquirá (Boyacá)	2.167	2.110	2.026	2.038	2.167
Nocaima (Cundinamarca)	2.752	2.678	2.656	2.670	2.538
San Gil (Santander)	2.675	2.563	2.467	2.700	2.554
Sandoná (Nariño)	3.000	2.900	2.980	3.033	2.992
Santana (Boyacá)	2.185	2.160	2.072	2.197	2.213
Vélez (Santander)	2.100	2.101	2.010	2.119	2.138
Villeta (Cundinamarca)	2.695	2.980	2.716	2.635	2.898

Fuente: SIPSA-DANE. Cálculos: DANE.

Por el contrario, en el municipio de Moniquirá (Boyacá) se incrementaron los precios de las panelas cuadradas blanca y morena durante el mes de junio. Tanto en el municipio como en Santa Sofía, Togüí, Gachantivá (Boyacá), Puente Nacional y Barbosa (Santander) las condiciones climáticas fueron desfavorables, ya que se registraron lluvias que retrasaron el alistamiento de aprontas y las moliendas. Lo anterior dejó como resultado una reducción de producción de panela con su consiguiente aumento de la cotización. En el caso de la panela cuadrada morena el alza fue del 6,33% y el kilo se vendió a \$2.167. Se envió panela hacia Bucaramanga, Barranquilla, Cartagena, Bogotá, Tunja, Duitama y Sogamoso (Boyacá).

Tabla 3. Precios por kilo de la panela en pastilla
Febrero a junio de 2022

Mercados	2022				
	Febrero	Marzo	Abril	Mayo	Junio
Caparrapí (Cundinamarca)	2.916	2.868	2.723	2.902	2.795
Nocaima (Cundinamarca)	3.171	2.952	2.910	3.072	2.930
San Sebastián de Mariquita (Tolima)	3.263	2.847	2.998	3.063	2.869
Villeta (Cundinamarca)	3.161	3.016	2.982	3.117	2.818

Fuente: DANE, SIPSA. Cálculos: DANE.

En Villeta (Cundinamarca) también subieron los precios de la panela cuadrada morena; el kilo se comercializó a \$2.898, lo que representó un incremento del 9,98%. Las condiciones climáticas en el municipio fueron de lluvias, lo que dificultó el transporte del producto final procedente de las veredas Chapaima, Mave, Maní y Alto de Torres.

Tabla 4. Precios por kilo de la panela redonda morena
Febrero a junio de 2022

Mercados	2022				
	Febrero	Marzo	Abril	Mayo	Junio
Ancuya (Nariño)	3.017	2.892	2.968	2.955	2.832
Caparrapí (Cundinamarca)	2.904	2.764	2.773	2.855	2.727
Consacá (Nariño)	3.034	3.015	3.001	3.160	3.161
San Sebastián de Mariquita (Tolima)	3.153	2.747	2.890	2.963	2.719
Sandoná (Nariño)	3.031	2.921	2.975	3.009	2.910
Yolombó (Antioquia)	3.021	2.996	2.945	2.950	2.838

Fuente: SIPSA-DANE. Cálculos: DANE.

PRECIOS DE VENTA DEL ARROZ Y SUBPRODUCTOS

Precios de venta del arroz y subproductos en molino durante junio

Arroz paddy

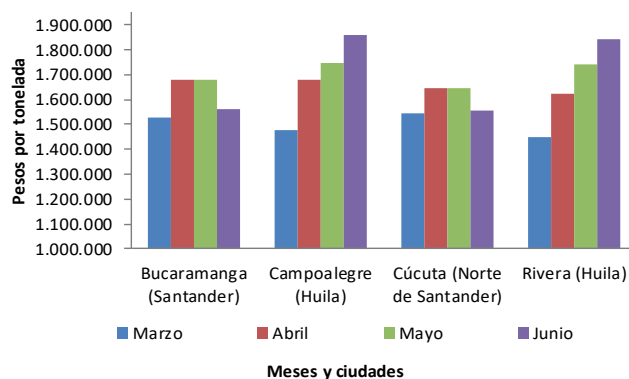
Durante el mes de junio las cotizaciones del arroz paddy registraron alzas en tres de los dieciséis municipios en los que se recolectó información, bajaron en otros tres y se mantuvieron estables en ocho. Los incrementos se evidenciaron en Campoalegre, Rivera y Neiva (Huila), superando el 4%. Esto, debido a la escasez del grano en la región provocada por la disminución del área sembrada, según los informantes. Ingresó producto desde Tesalia, Campoalegre, Palermo, Rivera, Hobo y Neiva (Huila).

Por el contrario, los precios cayeron más del 5% en Valledupar (Cesar), Bucaramanga (Santander) y Cúcuta (Norte de Santander). En el primer caso, por ejemplo, donde la reducción fue del 8,08%, las fuentes consultadas indicaron que este comportamiento se dio como consecuencia del ingreso de cereal procedente del Ecuador, lo que llevó a los comerciantes a reducir la cotización del producto local. Este, se distribuyó desde zonas rurales de Valledupar, como Badillo, Rioseco y Guachoque, así como desde el municipio de Fonseca (La Guajira).



Fuente: DANE

Gráfico 9. Precio del arroz paddy 2022 (Marzo a junio)



Fuente: DANE, SIPSA.

Los precios no tuvieron cambios en Ibagué, Purificación, Venadillo, Espinal (Tolima), Acacías, San Martín, Villavicencio (Meta) y Yopal (Casanare). En el departamento del Tolima, por ejemplo, las fuentes indicaron que, a pesar de que la oferta del grano ha venido bajando, se contó con un buen nivel de inventario. Esto permitió abastecer con normalidad los pedidos del cereal, los cuales bajaron a lo largo del mes. Ingresó producto desde Espinal, Saldaña, Purificación, Coyaima, Natagaima, Guayabal, Lérica, Venadillo, Espinal, Ibagué, Flandes, Guamo y Ambalema (Tolima).

Arroz blanco

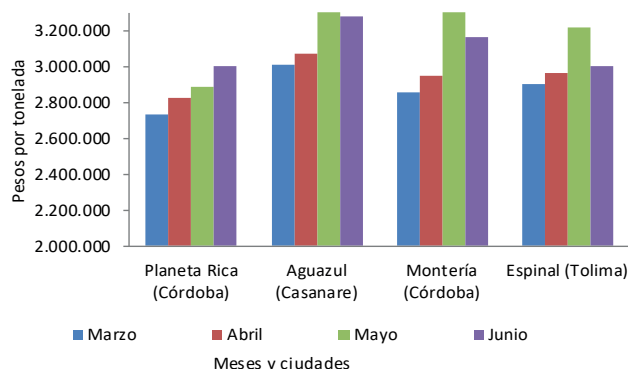
A lo largo del mes de junio las cotizaciones del arroz blanco en bulto bajaron en siete de los diecisiete municipios en los que se recopiló información, permanecieron estables en nueve y aumentaron en uno. En Montería (Córdoba) y Espinal (Tolima) se registraron las reducciones más significativas, con 12,04% y 6,83%, respectivamente. En el primer caso, por ejemplo, los comerciantes atribuyeron esta tendencia al mayor ingreso de arroz paddy verde para procesar gracias al inicio de nuevas cosechas en la región.

A diferencia de esto, en Planeta Rica (Córdoba) el precio subió 3,84% ante el incremento en los costos de los insumos requeridos para la producción de arroz paddy verde, principal materia prima para el procesamiento del cereal y que fue adquirido en Loricá y Montería (Córdoba).

Entre los municipios en los que los precios no registraron variaciones se encuentran Acacías, San Martín (Meta), Yopal (Casanare), Bucaramanga (Santander), Purificación (Tolima) y Barranquilla (Atlántico). En el departamento de Meta, por ejemplo, la comercialización del grano fue estable durante el mes, despachándose producto principalmente hacia Medellín (Antioquia), Espinal (Tolima), Barranquilla (Atlántico) y Bogotá.

Por otra parte, los precios del arroz blanco empacado se redujeron en seis de los diecisiete municipios que reportaron información, subieron en dos y se mantuvieron estables en los nueve restantes. En Yopal (Casanare) se dio la mayor reducción, con el 6,37%, pues los comerciantes buscaron darle salida al inventario para desocupar las bodegas y poder dar inicio a la compra de nuevo producto. Se comercializó el grano tanto a nivel local como nacional, realizando despachos hacia distintos departamentos, como Cundinamarca, Antioquia, Cesar, Magdalena, La Guajira, Sucre, Tolima, Meta, Santander, Huila y Valle del Cauca.

Gráfico 10. Precio del arroz blanco en bulto 2022 (Marzo a junio)



Fuente: DANE, SIPSA.

En contraste, las cotizaciones se incrementaron en más del 4% en Neiva (Huila) y Sahagún (Córdoba). En el segundo caso, por ejemplo, los comerciantes indicaron que esta situación obedeció al alza en los precios de la materia prima necesaria para la producción del grano, sumado a la buena rotación del producto empacado durante el mes.

Entre los municipios en los que los precios no variaron se encuentran Alvarado, Purificación (Tolima), Cúcuta (Norte de Santander), Villanueva (Casanare), Rivera y Campoalegre (Huila). Por ejemplo, en el departamento del Tolima los inventarios se mantuvieron en un buen nivel y las ventas se redujeron levemente. Se hicieron despachos hacia Valle del Cauca, Huila, Antioquia, Tolima, el Eje Cafetero, la Costa Atlántica y Bogotá.

Harina de arroz y arroz cristal

En el mes de junio las cotizaciones de la harina de arroz aumentaron en siete de los veintitrés municipios visitados y permanecieron estables en quince. En Rivera (Huila) y Acacías (Meta) se registraron los incrementos más significativos, alcanzando valores del 10,34% y 7,33%, respectivamente. En el primero de estos municipios, por ejemplo, las fuentes manifestaron que este comportamiento se dio en respuesta al alza de la materia prima requerida para la obtención del subproducto, el cual se vendió especialmente a empresas dedicadas a la producción de alimentos concentrados.

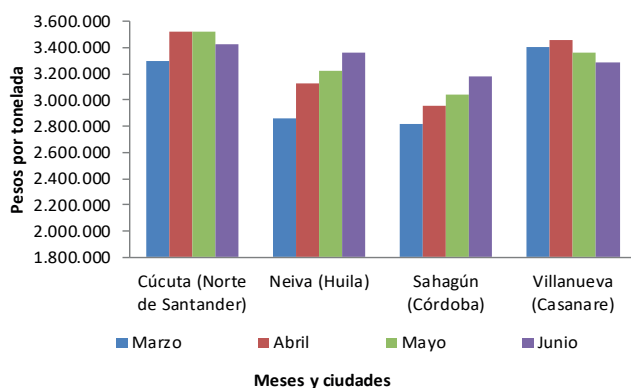
PRECIOS MAYORISTAS

Entre los municipios en los que las cotizaciones no cambiaron frente al mes inmediatamente anterior se encuentran Campoalegre (Huila), Villavicencio, Granada (Meta), Sahagún (Córdoba), Yopal, Aguazul (Casanare), Venadillo (Tolima), Bucaramanga (Santander) y Valledupar (Cesar). En el departamento de Meta, por ejemplo, la comercialización del producto no varió durante el mes, realizándose despachos principalmente a fábricas productoras de alimentos concentrados establecidas en Medellín, Villavicencio y Bogotá.



Fuente: DANE

Gráfico 11. Precio del arroz blanco empackado 2022 (Marzo a junio)

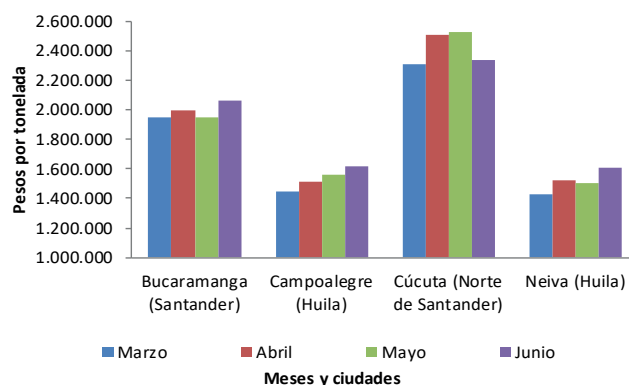


Fuente: DANE, SIPSA.

Con relación al arroz cristal, en el mes de junio sus precios aumentaron en cinco de los doce municipios que reportaron información, bajaron en dos y permanecieron estables en cuatro. El principal incremento fue del 6,79% y se presentó en Neiva (Huila) como consecuencia de la escasez del producto en la región, provocada por el aumento en los costos de la materia prima requerida para su obtención.

De forma contraria, en Cúcuta (Norte de Santander) se dio la reducción más importante en el precio, con el 7,71%. Los comerciantes atribuyeron esta tendencia a la mayor producción del subproducto gracias al aumento de la cosecha de arroz paddy en las zonas de cultivo de la región.

Gráfico 12. Precio del arroz cristal 2022 (Marzo a junio)



Fuente: DANE, SIPSA.

Finalmente, los precios no presentaron variaciones en Barranquilla (Atlántico), Yopal (Casanare), Granada (Meta) e Ibagué (Tolima). En este último caso, por ejemplo, las ventas se mantuvieron en un buen nivel y los costos de la materia prima necesaria para la producción presentaron un comportamiento estable. La totalidad del producto se despachó hacia Bogotá.

Cuadro 10. Precios de venta del arroz y subproductos en molino
Junio 2022

Productos y mercados	Pesos por tonelada			
	Mínimo	Máximo	Medio	Tendencia
Arroz blanco empacado				
Aguazul (Casanare)	3.040.000	3.360.000	3.206.000	-
Alvarado (Tolima)	3.200.000	3.200.000	3.200.000	=
Bucaramanga (Santander)	3.200.000	3.360.000	3.280.000	=
Campoalegre (Huila)	3.255.000	3.280.000	3.267.500	=
Cúcuta (Norte de Santander)	3.306.000	3.541.000	3.420.667	=
Espinal (Tolima)	3.200.000	3.200.000	3.200.000	-
Granada (Meta)	3.200.000	3.200.000	3.200.000	-
Ibagué (Tolima)	3.200.000	4.508.000	3.573.000	=
Neiva (Huila)	3.360.000	3.360.000	3.360.000	+
Purificación (Tolima)	3.360.000	3.360.000	3.360.000	=
Rivera (Huila)	3.360.000	3.360.000	3.360.000	=
Sahagún (Córdoba)	3.160.000	3.200.000	3.180.000	+
San Martín (Meta)	3.363.000	3.363.000	3.363.000	=
Venadillo (Tolima)	3.200.000	3.200.000	3.200.000	-
Villanueva (Casanare)	3.280.000	3.280.000	3.280.000	=
Villavicencio (Meta)	3.200.000	3.200.000	3.200.000	-
Yopal (Casanare)	3.120.000	3.283.000	3.202.600	-
Arroz blanco en bulto				
Acacias (Meta)	2.935.000	2.935.000	2.935.000	=
Aguazul (Casanare)	3.240.000	3.320.000	3.280.000	-
Barranquilla (Atlántico)	3.200.000	3.311.000	3.258.250	=
Bucaramanga (Santander)	3.100.000	3.300.000	3.200.000	=
Campoalegre (Huila)	3.200.000	3.200.000	3.200.000	=
Cúcuta (Norte de Santander)	3.000.000	3.340.000	3.220.000	-
Espinal (Tolima)	3.000.000	3.000.000	3.000.000	-
Montería (Córdoba)	3.111.000	3.222.000	3.166.500	-
Planeta Rica (Córdoba)	3.000.000	3.000.000	3.000.000	+
Purificación (Tolima)	3.320.000	3.320.000	3.320.000	=
Sahagún (Córdoba)	3.000.000	3.067.000	3.033.500	=
San Bernardo del Viento (Córdoba)	3.067.000	3.222.000	3.144.500	-
San Marcos (Sucre)	2.956.000	2.956.000	2.956.000	-
San Martín (Meta)	2.950.000	2.950.000	2.950.000	=
Valledupar (Cesar)	2.900.000	3.000.000	2.966.667	-
Villavicencio (Meta)	2.900.000	3.114.000	3.007.000	=
Yopal (Casanare)	2.630.000	3.100.000	2.932.500	=
Arroz cristal				
Barranquilla (Atlántico)	2.550.000	2.610.000	2.586.667	=
Bucaramanga (Santander)	1.725.000	2.400.000	2.062.500	+
Campoalegre (Huila)	1.613.000	1.613.000	1.613.000	+
Cúcuta (Norte de Santander)	1.950.000	2.720.000	2.335.000	-
Espinal (Tolima)	2.200.000	2.200.000	2.200.000	-
Granada (Meta)	1.700.000	1.700.000	1.700.000	=
Ibagué (Tolima)	2.500.000	2.500.000	2.500.000	=
Neiva (Huila)	1.605.000	1.605.000	1.605.000	+
Rivera (Huila)	1.900.000	1.900.000	1.900.000	+
San Marcos (Sucre)	2.000.000	2.000.000	2.000.000	n.d.
Villavicencio (Meta)	1.785.000	1.785.000	1.785.000	+
Yopal (Casanare)	1.600.000	2.100.000	1.850.000	=

Productos y mercados	Pesos por tonelada			
	Mínimo	Máximo	Medio	Tendencia
Arroz granza				
Acacias (Meta)	2.325.000	2.325.000	2.325.000	=
Aguazul (Casanare)	1.640.000	1.640.000	1.640.000	=
Alvarado (Tolima)	1.900.000	1.900.000	1.900.000	=
Barranquilla (Atlántico)	1.630.000	1.670.000	1.650.000	+
Campoalegre (Huila)	1.700.000	1.700.000	1.700.000	=
Cúcuta (Norte de Santander)	1.500.000	1.790.000	1.663.333	=
Espinal (Tolima)	1.680.000	2.048.000	1.827.000	=
Ibagué (Tolima)	1.420.000	1.890.000	1.693.000	=
Planeta Rica (Córdoba)	1.150.000	1.150.000	1.150.000	n.d.
Purificación (Tolima)	1.473.000	1.473.000	1.473.000	=
San Marcos (Sucre)	1.500.000	1.500.000	1.500.000	n.d.
San Martín (Meta)	2.050.000	2.050.000	2.050.000	+
Valledupar (Cesar)	1.400.000	2.000.000	1.800.000	-
Venadillo (Tolima)	1.943.000	1.943.000	1.943.000	+++
Villavicencio (Meta)	2.020.000	2.258.000	2.139.000	=
Yopal (Casanare)	1.470.000	1.950.000	1.730.000	=
Arroz paddy verde				
Acacias (Meta)	1.720.000	1.720.000	1.720.000	=
Bucaramanga (Santander)	1.520.000	1.600.000	1.560.000	-
Campoalegre (Huila)	1.840.000	1.880.000	1.860.000	+
Cúcuta (Norte de Santander)	1.520.000	1.584.000	1.556.000	-
Espinal (Tolima)	1.840.000	1.840.000	1.840.000	=
Granada (Meta)	1.728.000	1.728.000	1.728.000	n.d.
Ibagué (Tolima)	1.856.000	1.936.000	1.876.800	=
Neiva (Huila)	1.840.000	1.840.000	1.840.000	+
Purificación (Tolima)	1.832.000	1.832.000	1.832.000	=
Rivera (Huila)	1.841.000	1.841.000	1.841.000	+
San Marcos (Sucre)	1.600.000	1.600.000	1.600.000	n.d.
San Martín (Meta)	1.736.000	1.736.000	1.736.000	=
Valledupar (Cesar)	1.500.000	1.550.000	1.516.667	-
Venadillo (Tolima)	1.840.000	1.840.000	1.840.000	=
Villavicencio (Meta)	1.744.000	1.744.000	1.744.000	=
Yopal (Casanare)	1.712.000	1.730.000	1.721.000	=
Harina de arroz				
Acacias (Meta)	1.538.000	1.538.000	1.538.000	++
Aguazul (Casanare)	1.300.000	1.505.000	1.435.000	=
Alvarado (Tolima)	1.680.000	1.680.000	1.680.000	+
Barranquilla (Atlántico)	1.490.000	1.600.000	1.545.000	=
Bucaramanga (Santander)	1.600.000	1.627.000	1.613.500	=
Campoalegre (Huila)	1.435.000	1.600.000	1.517.500	=
Cúcuta (Norte de Santander)	1.450.000	1.690.000	1.538.000	=
Espinal (Tolima)	1.470.000	1.838.000	1.680.250	+
Granada (Meta)	1.543.000	1.543.000	1.543.000	=
Ibagué (Tolima)	1.470.000	1.785.000	1.659.000	+
Montería (Córdoba)	1.200.000	1.333.000	1.266.500	+
Neiva (Huila)	1.402.000	1.402.000	1.402.000	+
Planeta Rica (Córdoba)	1.050.000	1.050.000	1.050.000	=
Purificación (Tolima)	1.515.000	1.515.000	1.515.000	=

PRECIOS MAYORISTAS

Cuadro 10. Precios de venta del arroz y subproductos en molino (conclusión)

Junio 2022

Productos y mercados	Pesos por tonelada			Tendencia
	Mínimo	Máximo	Medio	
Harina de arroz (continuación)				
Rivera (Huila)	1.600.000	1.600.000	1.600.000	++
Sahagún (Córdoba)	1.230.000	1.450.000	1.340.000	=
San Marcos (Sucre)	1.200.000	1.200.000	1.200.000	n.d.
San Martín (Meta)	1.500.000	1.756.000	1.628.000	=
Valledupar (Cesar)	1.400.000	1.625.000	1.521.667	=

TENDENCIAS

---	-
Variación mayor al -12 %	Variación entre -3 % y -7 %
--	=
Variación entre -7 % y -12 %	Variación igual a -3 % y 3%

Productos y mercados	Pesos por tonelada			Tendencia
	Mínimo	Máximo	Medio	
Harina de arroz (continuación)				
Venadillo (Tolima)	1.628.000	1.628.000	1.628.000	=
Villanueva (Casanare)	1.450.000	1.450.000	1.450.000	=
Villavicencio (Meta)	1.470.000	1.575.000	1.548.750	=
Yopal (Casanare)	1.375.000	1.600.000	1.480.000	=

+	+++
Variación entre 3 % y 7 %	Variación mayor al 12 %
++	n. d.
Variación entre 7 % y 12 %	No disponible



@DANE_Colombia



/DANEColombia



/DANEColombia



@DANEColombia

SIPSA

SISTEMA DE INFORMACIÓN
DE PRECIOS Y ABASTECIMIENTO
DEL SECTOR AGROPECUARIO

www.dane.gov.co