

## BOLETÍN SEMANAL

# PRECIOS MAYORISTAS

**DANE**  
INFORMACIÓN PARA TODOS

**SIPSA**

SISTEMA DE INFORMACIÓN  
DE PRECIOS Y ABASTECIMIENTO  
DEL SECTOR AGROPECUARIO



## COMPORTAMIENTO DE LOS PRECIOS

### Aumentaron los precios de los alimentos

El Departamento Administrativo Nacional de Estadística (DANE), por medio del Sistema de Información de Precios y Abastecimiento del Sector Agropecuario (SIPSA) comunicó que durante la semana del 6 al 12 de agosto de 2022 se incrementaron las cotizaciones de las verduras, las frutas y los tubérculos.

Subieron los precios mayoristas de las verduras, especialmente de la habichuela, el frijol verde cargamanto, la zanahoria, el tomate chonto, la remolacha y la cebolla cabezona blanca. Se incrementaron las cotizaciones de la habichuela pues disminuyó la oferta procedente de Cundinamarca, Boyacá, Antioquia, Valle del Cauca y Nariño, donde están terminando las cosechas. También aumentaron los precios del frijol verde cargamanto porque se redujo

el ingreso de producto desde Cundinamarca, Boyacá, Antioquia y Nariño, donde las lluvias de las semanas anteriores afectaron la producción.

En el grupo de las frutas se destacó el incremento en las cotizaciones del tomate de árbol, los limones Tahití y común, el mango Tommy, la guanábana, la piña gold, la pera nacional, la uva importada, la curuba y la patilla. La caída de la oferta de tomate de árbol obedeció a que llegó una menor cantidad desde Tolima, Antioquia y Boyacá, donde están finalizando las cosechas.

También subieron las cotizaciones mayoristas de los plátanos hartón verde y guineo, la arracacha blanca, la yuca llanera y el ulluco. Durante la semana aumentaron las cotizaciones del plátano hartón verde por la reducción en la producción en Antioquia, Casanare, Arauca, Quindío y Córdoba.

### CONTENIDO

Comportamiento de los precios .....	1
Informe de contexto .....	2
Indicador de abastecimiento .....	4
Lo que más sube y lo que más baja .....	7
Verduras y hortalizas .....	8
Frutas frescas .....	20
Tubérculos, raíces y plátanos .....	33
Granos, cárnicos y procesados .....	39



GOBIERNO DE COLOMBIA

**SIPSA**

SISTEMA DE INFORMACIÓN  
DE PRECIOS Y ABASTECIMIENTO  
DEL SECTOR AGROPECUARIO

# INFORME DE CONTEXTO

## Análisis de los precios del huevo

El huevo es una de las principales proteínas de origen animal y se considera como uno de los alimentos más completos, dadas las cualidades nutricionales que posee pues cuenta con proteínas, vitaminas y minerales.

En el país, su abastecimiento se concentra principalmente en los departamentos de Antioquia, Santander, Norte de Santander y Cundinamarca. De estos departamentos se recibe más del 75% de la producción que se comercializa en las principales centrales mayoristas de país.

Para la venta los huevos son clasificados según su peso, el cual está directamente relacionado con el tamaño de la gallina ponedora y aumenta gradualmente con el desarrollo corporal de la misma, hasta alcanzar su peso final el cual depende principalmente de la raza.

Según la norma NTC 1240 del ICONTEC, se clasifican así: menor a 46 gramos es tipo C, de 46 a 52,9 gramos es B, de 53 a 59,9 gramos es A, de 60 a 66,9 gramos es AA, de 67 a 77,9 gramos es AAA (extra) y de más de 78 gramos es tipo jumbo. También vale anotar que a medida que avanza la edad de la gallina el peso del huevo aumenta pero disminuye la resistencia de la cascara y su producción.



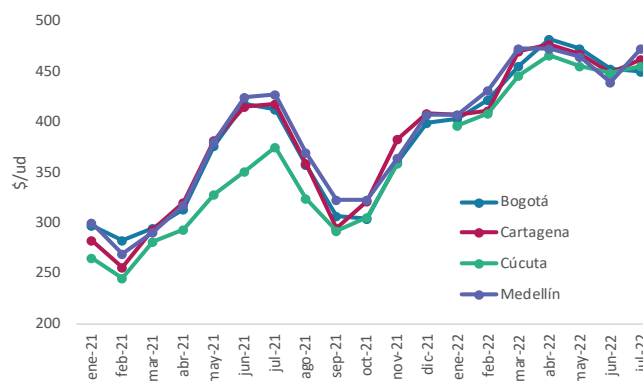
Fuente: DANE

Existen gallinas con plumas de diferentes colores (café o blancas) y de esto depende el color del huevo, sin que esto haga diferencia alguna en cuanto a la calidad nutricional.

De los tipos de huevo existentes, en los mercados mayoristas se comercializan principalmente tres o cuatro de ellos: B, A, AA y extra, siendo los tipos A y B el de mayor rotación por su menor valor; también vale la pena anotar que huevo AA es el de mayor demanda en las grandes superficies.

En cuanto a los precios mayoristas del huevo rojo A, entre enero de 2021 y julio de 2022 los mercados de Bogotá, Cartagena, Cúcuta y Medellín mostraron un comportamiento similar, el cual se explica especialmente por la demanda generando el mismo impacto en los diferentes mercados mayoristas.

**Gráfico 1.** Comportamiento de los precios mensuales del huevo rojo A. Enero de 2021 a julio de 2022.



Fuente: DANE-SIPSA

# PRECIOS MAYORISTAS

Entre febrero y junio de 2021 se presentaron alzas en las cotizaciones, encontrándose el precio más alto en julio, momento a partir del cual vuelven a bajar. Este comportamiento coincide parcialmente con el patrón histórico que muestra caídas en enero y febrero para luego subir hasta mayo; a partir de ese mes hay una reducción por cuatro meses (hasta septiembre), momento en el cual las cotizaciones vuelven a subir.

En el período estudiado los incrementos más significativos se presentaron en mayo de 2021; comportamiento que estuvo motivado por la menor oferta que dio a raíz del paro nacional y que también afectó el acceso al alimento para aves. El mayor aumento se presentó en la capital del país con un alza del 20,45%, seguido de un 19,81 en Medellín y un 19,38% en Cartagena.

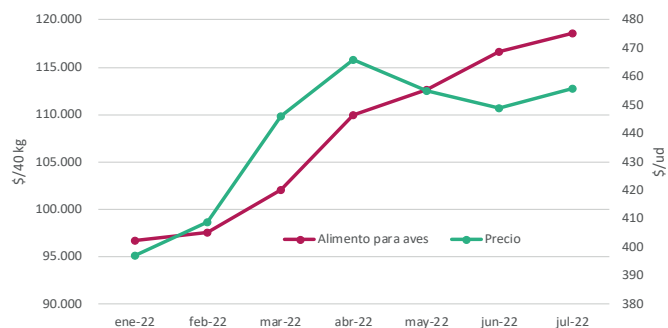
El alza se siguió registrando en los meses de junio y julio, pues la menor disponibilidad de alimento para aves ocasionó una reducción en la cantidad de aves ponedoras y, por ende, una menor oferta de huevo.

Por otra parte, entre agosto y septiembre se registraron las mayores caídas. En Cartagena, por ejemplo, la reducción en septiembre fue de 17,83% y obedeció a la mayor oferta de producto desde Bucaramanga (Santander). Igual situación se presentó en Bogotá por la normalización del abastecimiento desde Fómeque y Choachí, en Cundinamarca.

Para noviembre y diciembre de 2021 los precios aumentaron, lo cual coincide con su patrón estacional, pero después de ese momento los precios no bajaron a sus niveles habituales y enero de 2022 el precio promedio en estas cuatro ciudades fue de \$404 por unidad.

Es importante destacar el alza de las cotizaciones mayoristas durante los primeros cuatro meses de 2022 que fue de 18%, en promedio, y que está directamente relacionada con el alza de las materias primas necesarias para su producción, entre las que se destaca el alimento para el engorde de los pollos.

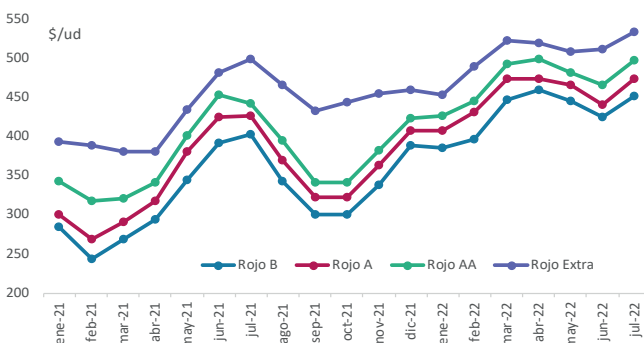
**Gráfico 2.** Precios del huevo rojo A y del alimento para pollo en Cúcuta. Enero a julio 2022



Fuente: DANE-SIPSA

Al estudiar los precios de los distintos tipos de huevo, se encuentra que estos siguen el mismo comportamiento y solo se dan diferencias por el tamaño, siendo el más barato el tipo B y el más caro el del extra. En el caso de Medellín, por ejemplo, esta diferencia es de 30%, en promedio.

**Gráfico 3.** Precios de los diferentes tipos de huevo en Medellín. Enero de 2021 a julio 2022



Fuente: SIPSA – DANE

En conclusión, se puede afirmar que las alzas de los precios registradas entre mayo y julio obedecieron al paro nacional y a sus posteriores efectos de producción, mientras que los de inicios de 2022 estuvieron directamente relacionadas con los mayores costos de producción de pollo y huevo.

# INDICADOR DE ABASTECIMIENTO DE ALIMENTOS

## Disminuye la oferta de hortalizas.

El abastecimiento en los mercados mayoristas donde el SIPSA en el Componente de Abastecimiento tomó información para las semanas del 28 de julio al 3 de agosto y del 4 al 10 de agosto de 2022 aumentó en 0,78%.

Así, los tubérculos, raíces y plátanos incrementaron su oferta en 4,89% y las frutas mejoraron su acopio en 3,94%; por el contrario, las verduras y hortalizas disminuyeron su abastecimiento en 0,51%, al igual que la categoría de otros grupos con -7,16%.

Entre los mercados mayoristas que registraron un alza en la oferta de alimentos se encuentran Mercasa en Pereira donde se incrementó el abastecimiento en 23,18% por los tubérculos, raíces y plátanos que mejoraron sus inventarios en 41,55%, debido al mayor ingreso de papas parda pastusa, rubí y Betina y yuca, entre otros. En el Mercado del Sur en Montería, el abastecimiento creció 16,69% por la categoría de otros grupos que registró un mayor suministro del orden de 112,81%, ante un aumento en el abastecimiento de arroz, principalmente.

En el mercado de Tunja, la oferta de alimentos se incrementó en 14,43%, a causa de las verduras y hortalizas que tuvieron una variación positiva de 18,93% influenciada por cebollas cabeza blanca y junca, apio, tomate chonto, ahuyama y calabacín, entre otros. En la Plaza La 21, en la ciudad de Ibagué, el aprovisionamiento subió en 14,40%, debido a la



Fuente: DANE

categoría de otros grupos que presentó un mayor acopio del 82,61%, por productos como arroz, carne de cerdo, gaseosas, maltas y arveja seca importada. En cuanto al Nuevo Mercado, en Sincelejo, los inventarios de alimentos se incrementaron en 13,79%, por la categoría de otros grupos que presentó un alza en su ingreso del 66,68%, ante los mayores volúmenes de productos como aceites, azúcar, harinas, panela, pastas alimenticias, gaseosas y maltas. En la central de Bucaramanga aumentó el acopio en 12,74% por los tubérculos, raíces y plátanos que reportaron un incremento del 17,16%, por el mayor ingreso de papas superior, rubí, parda pastusa, suprema, Betina y R-12 y yuca.

Respecto al Centro de Acopio en Ipiales, el aprovisionamiento de alimentos ascendió en 8,87%, por los tubérculos, raíces y plátanos que registraron un aumento del 66,60%, como consecuencia de la mayor entrada de papas superior, capira, criolla y única. Finalmente, en Barranquilla, en Barranquillita y Granabastos, mejoró su oferta en 7,76% por las frutas que registraron un incremento del 35,67%, como resultado del mayor ingreso de manzanas y uvas importadas, papaya Tainung, patilla, bananos Urabá y criollo, aguacate papelillo, melón y limón común, principalmente.

La participación para la semana comprendida del 4 al 10 de agosto fue la siguiente: los tubérculos, raíces y plátanos participaron con el 29,84%, las verduras y hortalizas concentraron el 28,32%, las frutas representaron el 23,94% y los otros grupos el 17,90%.



## PRECIOS MAYORISTAS

**Cuadro 1.** Evolución del abastecimiento por ciudad 2022 (28 de julio al 10 de agosto)

Total mercados			
Grupo	28 de julio al 3 de agosto	4 al 10 de agosto	Variación (%)
Frutas	28.904	30.044	3,94%
Tubérculos, raíces y plátanos	35.707	37.451	4,89%
Verduras y hortalizas	35.727	35.545	-0,51%
Otros grupos*	24.206	22.472	-7,16%
<b>Total general</b>	<b>124.543</b>	<b>125.512</b>	<b>0,78%</b>

Armenia, Mercar			
Grupo	28 de julio al 3 de agosto	4 al 10 de agosto	Variación (%)
Frutas	517	515	-0,27%
Tubérculos, raíces y plátanos	667	622	-6,75%
Verduras y hortalizas	510	545	6,81%
Otros grupos*	186	110	-40,93%
<b>Total</b>	<b>1.880</b>	<b>1.792</b>	<b>-4,67%</b>

Barranquilla, Barranquillita y Granabastos			
Grupo	28 de julio al 3 de agosto	4 al 10 de agosto	Variación (%)
Frutas	1.385	1.879	35,67%
Tubérculos, raíces y plátanos	1.779	1.879	5,60%
Verduras y hortalizas	1.597	1.750	9,57%
Otros grupos*	4.156	4.102	-1,31%
<b>Total</b>	<b>8.917</b>	<b>9.609</b>	<b>7,76%</b>

Bogotá, D.C., Corabastos, Paloquemao, Plaza Las Flores y Plaza Samper Mendoza			
Grupo	28 de julio al 3 de agosto	4 al 10 de agosto	Variación (%)
Frutas	12.744	13.360	4,83%
Tubérculos, raíces y plátanos	12.862	12.721	-1,10%
Verduras y hortalizas	16.516	16.441	-0,45%
Otros grupos*	6.275	5.052	-19,50%
<b>Total</b>	<b>48.398</b>	<b>47.574</b>	<b>-1,70%</b>

Bucaramanga, Centroabastos			
Grupo	28 de julio al 3 de agosto	4 al 10 de agosto	Variación (%)
Frutas	2.207	2.471	12,00%
Tubérculos, raíces y plátanos	2.168	2.540	17,16%
Verduras y hortalizas	2.626	2.968	13,03%
Otros grupos*	598	588	-1,77%
<b>Total</b>	<b>7.599</b>	<b>8.567</b>	<b>12,74%</b>

Cali, Cavasa y Santa Helena			
Grupo	28 de julio al 3 de agosto	4 al 10 de agosto	Variación (%)
Frutas	2.328	2.081	-10,58%
Tubérculos, raíces y plátanos	3.236	3.440	6,29%
Verduras y hortalizas	2.711	2.626	-3,14%
Otros grupos*	2.779	2.620	-5,73%
<b>Total</b>	<b>11.054</b>	<b>10.767</b>	<b>-2,60%</b>

Cartagena, Bazurto			
Grupo	28 de julio al 3 de agosto	4 al 10 de agosto	Variación (%)
Frutas	748	761	1,81%
Tubérculos, raíces y plátanos	1.508	1.783	18,29%
Verduras y hortalizas	907	883	-2,57%
Otros grupos*	1.504	1.401	-6,85%
<b>Total</b>	<b>4.666</b>	<b>4.828</b>	<b>3,49%</b>

Cúcuta, Cenabastos y La Nueva Sexta			
Grupo	28 de julio al 3 de agosto	4 al 10 de agosto	Variación (%)
Frutas	1.097	948	-13,61%
Tubérculos, raíces y plátanos	1.897	2.052	8,13%
Verduras y hortalizas	1.611	1.268	-21,30%
Otros grupos*	3.096	3.125	0,95%
<b>Total</b>	<b>7.701</b>	<b>7.392</b>	<b>-4,01%</b>

Ibagué, Plaza La 21			
Grupo	28 de julio al 3 de agosto	4 al 10 de agosto	Variación (%)
Frutas	194	163	-15,74%
Tubérculos, raíces y plátanos	465	550	18,42%
Verduras y hortalizas	220	237	7,74%
Otros grupos*	80	145	82,61%
<b>Total</b>	<b>958</b>	<b>1.096</b>	<b>14,40%</b>

Ipiales, Centro de Acopio**			
Grupo	28 de julio al 3 de agosto	4 al 10 de agosto	Variación (%)
Frutas	0	20	-
Tubérculos, raíces y plátanos	278	463	66,60%
Verduras y hortalizas	485	348	-28,33%
<b>Total</b>	<b>763</b>	<b>831</b>	<b>8,87%</b>

Manizales, Centro Galerías			
Grupo	28 de julio al 3 de agosto	4 al 10 de agosto	Variación (%)
Frutas	250	286	14,16%
Tubérculos, raíces y plátanos	320	397	24,12%
Verduras y hortalizas	391	277	-29,13%
Otros grupos*	299	246	-17,70%
<b>Total</b>	<b>1.260</b>	<b>1.206</b>	<b>-4,31%</b>

Medellín, Central Mayorista de Antioquia y Plaza Minorista José María Villa			
Grupo	28 de julio al 3 de agosto	4 al 10 de agosto	Variación (%)
Frutas	4.459	4.558	2,24%
Tubérculos, raíces y plátanos	4.096	4.028	-1,66%
Verduras y hortalizas	3.909	3.727	-4,64%
Otros grupos*	2.877	2.468	-14,19%
<b>Total</b>	<b>15.340</b>	<b>14.782</b>	<b>-3,64%</b>

**Cuadro 1.** Evolución del abastecimiento por ciudad (conclusión) 2022 (28 de julio al 10 de agosto)**Montería, Mercado del Sur**

Grupo	28 de julio al 3 de agosto	4 al 10 de agosto	Variación (%)
Frutas	133	110	-17,14%
Tubérculos, raíces y plátanos	381	530	38,92%
Verduras y hortalizas	302	267	-11,51%
Otros grupos*	47	100	112,81%
<b>Total</b>	<b>863</b>	<b>1.007</b>	<b>16,69%</b>

**Santa Marta (Magdalena)**

Grupo	28 de julio al 3 de agosto	4 al 10 de agosto	Variación (%)
Frutas	135	185	36,85%
Tubérculos, raíces y plátanos	323	294	-9,09%
Verduras y hortalizas	251	235	-6,52%
Otros grupos*	313	261	-16,63%
<b>Total</b>	<b>1.023</b>	<b>975</b>	<b>-4,70%</b>

**Neiva, Surabastos**

Grupo	28 de julio al 3 de agosto	4 al 10 de agosto	Variación (%)
Frutas	382	435	13,80%
Tubérculos, raíces y plátanos	681	673	-1,25%
Verduras y hortalizas	656	670	2,25%
Otros grupos*	197	260	32,16%
<b>Total</b>	<b>1.915</b>	<b>2.037</b>	<b>6,38%</b>

**Sincelejo, Nuevo Mercado**

Grupo	28 de julio al 3 de agosto	4 al 10 de agosto	Variación (%)
Frutas	146	142	-2,60%
Tubérculos, raíces y plátanos	595	625	4,93%
Verduras y hortalizas	332	349	4,99%
Otros grupos*	200	333	66,68%
<b>Total</b>	<b>1.273</b>	<b>1.449</b>	<b>13,79%</b>

**Pasto, El Potrerillo**

Grupo	28 de julio al 3 de agosto	4 al 10 de agosto	Variación (%)
Frutas	298	303	1,80%
Tubérculos, raíces y plátanos	1.176	1.263	7,44%
Verduras y hortalizas	694	630	-9,27%
Otros grupos*	5	4	-22,06%
<b>Total</b>	<b>2.172</b>	<b>2.199</b>	<b>1,27%</b>

**Tunja, Complejo de Servicios del Sur**

Grupo	28 de julio al 3 de agosto	4 al 10 de agosto	Variación (%)
Frutas	405	444	9,67%
Tubérculos, raíces y plátanos	688	778	13,09%
Verduras y hortalizas	638	758	18,93%
Otros grupos*	1	1	-14,29%
<b>Total</b>	<b>1.731</b>	<b>1.981</b>	<b>14,43%</b>

**Pereira, Mercasa**

Grupo	28 de julio al 3 de agosto	4 al 10 de agosto	Variación (%)
Frutas	614	575	-6,38%
Tubérculos, raíces y plátanos	500	708	41,55%
Verduras y hortalizas	447	538	20,31%
Otros grupos*	791	1.077	36,14%
<b>Total</b>	<b>2.352</b>	<b>2.897</b>	<b>23,18%</b>

**Valledupar, Mercabastos y Mercado Nuevo**

Grupo	28 de julio al 3 de agosto	4 al 10 de agosto	Variación (%)
Frutas	261	276	5,74%
Tubérculos, raíces y plátanos	419	420	0,08%
Verduras y hortalizas	278	318	14,49%
Otros grupos*	351	211	-39,87%
<b>Total</b>	<b>1.310</b>	<b>1.225</b>	<b>-6,45%</b>

**Popayán, Plaza de Mercado del Barrio Bolívar**

Grupo	28 de julio al 3 de agosto	4 al 10 de agosto	Variación (%)
Frutas	147	146	-0,74%
Tubérculos, raíces y plátanos	939	875	-6,85%
Verduras y hortalizas	92	143	55,92%
Otros grupos*	242	152	-37,09%
<b>Total</b>	<b>1.420</b>	<b>1.316</b>	<b>-7,32%</b>

**Villavicencio, Central de Abastos de Villavicencio**

Grupo	28 de julio al 3 de agosto	4 al 10 de agosto	Variación (%)
Frutas	457	386	-15,48%
Tubérculos, raíces y plátanos	728	813	11,65%
Verduras y hortalizas	554	565	1,99%
Otros grupos*	210	216	2,83%
<b>Total</b>	<b>1.949</b>	<b>1.980</b>	<b>1,60%</b>

Fuente: DANE-SIPSA

\*Otros grupos comprende: carnes, granos y cereales, lácteos y huevos, pescados y procesados.

\*\* En la Central de Acopio de Ipiales no se recoge información de alimentos clasificados en otros grupos.

CIUDADES	LO QUE MÁS SUBE	LO QUE MÁS BAJA
<b>Bogotá D. C.</b>	Brócoli, ciruela roja, plátano guineo, cebolla junca Aquitania, uva red globe nacional, frijol verde cargamento, espinaca, pera nacional, berenjena, ahuyama, repollo morado, tomate chonto, limón Tahití, cebolla cabezona roja, pepino de rellenar, curuba, repollo verde, arveja verde en vaina.	Chócolo mazorca, rábano rojo, melón Cantalup, pepino cohombro.
<b>Medellín</b>	Limón tahití, ají topito dulce, habichuela, arracacha blanca, uva red globe nacional, ciruela roja, pera nacional, guayaba pera, coliflor, pitahaya.	Habichuela, calabacín, cebolla junca, lechugas crespa verde y Batavia, tomate larga vida, repollo blanco, arveja verde en vaina, ajo importado, espinaca, apio, breva, zapote, duraznos importado y nacional, patilla baby, lulo, papaya tainung, aguacate papelillo, uchuva con cáscara y papa R-12 negra.
<b>Bucaramanga</b>	Limón Tahití, tomate Riogrande, calabacín, remolacha, piña gold, pera nacional, ciruela roja, uva red globe nacional, habichuela, repollo blanco, arracacha amarilla, curuba, pitahaya, mango Tommy.	Mandarina común, coliflor, arveja verde en vaina, patilla baby
<b>Cúcuta</b>	Apio, remolacha, limón común, habichuela, zanahoria, piña gold, repollo morado, lechuga crespa verde, chócolo mazorca, kiwi, plátano hartón verde.	Mandarina común, guayaba común, lechuga Batavia, pitahaya, mora de Castilla, brócoli, coliflor, naranja común, uva isabela, guayaba pera.
<b>Cali</b>	Zanahoria, habichuela, remolacha bogotana, limón Tahití, pepino cohombro, tomate de árbol, tomate chonto, frijol verde cargamento.	Papas suprema, parda pastusa, única y betina, arracacha amarilla, lechuga Batavia, pepino cohombro.
<b>Barranquilla</b>	Habichuela, tomates chonto y Riogrande bumangués, mango Tommy, zanahoria, plátano hartón verde, limón Tahití, remolacha, mango de azúcar.	Coles, mandarina común, pepino cohombro, espinaca, cebolla junca Berlín.
<b>Pereira</b>	Habichuela, papa criolla limpia, limones común y Tahití, repollo blanco, mango Tommy, patilla, arveja verde en vaina, frijol verde en vaina, Tangelo, cebolla junca.	Mandarina oneco, coliflor, naranjas sweet y Valencia, arracacha blanca, papa capira.
<b>Cartagena</b>	Patilla, limón Tahití, uva red globe nacional, zanahoria bogotana, remolacha, papa criolla limpia, manzana verde importada.	Ají topito dulce, limón común, yuca criolla, apio, ajo importado.

# VERDURAS Y HORTALIZAS

## Menor ingreso de fríjol verde

A lo largo de la presente semana incrementaron los precios del frijol verde cargamanto en veintidós de los veintidós mercados donde se negoció. Este comportamiento se debió a que ingresó menor volumen desde los municipios de Saboyá, Buenavista, Ramiriquí (Boyacá), Susa, Simijaca (Cundinamarca), El Tambo (Nariño), Sonsón, Marinilla y El Santuario (Antioquia). En Pasto y Villavicencio, por ejemplo, el kilo se vendió a \$5.227 y \$5.200, respectivamente, lo que representó un 10,90% más.

De la misma forma, subieron las cotizaciones de la habichuela, la zanahoria, el tomate chonto, la remolacha y las cebollas cabezonas roja y blanca. En el caso de la habichuela, por ejemplo, el alza se presentó en treinta y seis de los cuarenta y uno mercados en los que ofreció esta semana. Según los comerciantes, este comportamiento estuvo asociado a la finalización de las cosechas en Girón, Capitanejo, Charalá, San Gil, Socorro, Chipatá, Lebrija (Santander), Ábrego, Ocaña, Bochalema, Pamplonita (Norte de Santander), El Dovio (Valle del Cauca), Marinilla y El Santuario (Antioquia).

También se observó un alza de la cotización de la zanahoria como consecuencia de la menor disponibilidad del producto oriundo de Túquerres (Nariño), Samacá, Cómbita, Ventaquemada, Ramiriquí, Tunja, Sogamoso (Boyacá), Mutiscua (Norte de Santander), Villapinzón, Fosca, Cáqueza, Cajicá Mosquera, Zipaquirá y Chipaque (Cundinamarca). Este comportamiento se registró en veinticuatro de los treinta y uno mercados en los que se vendió.

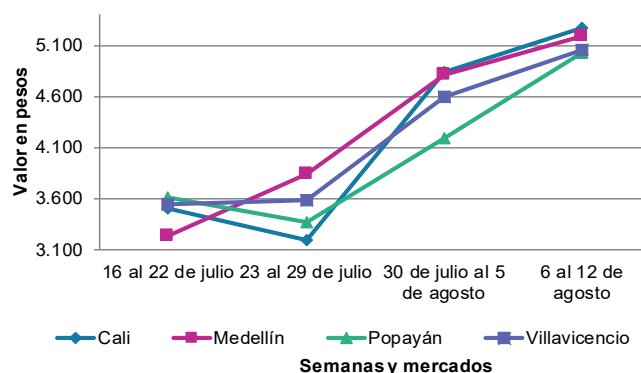
Así mismo aumentaron los precios del tomate chonto en dieciséis de los veintinueve mercados mayoristas en los que se comercializó a lo largo de la semana. El anterior comportamiento estuvo motivado porque las lluvias afectaron la recolección en Ocaña, Pamplonita, Los Patios, Chinácota, Bochalema (Norte de Santander), Málaga (Santander), a lo que se sumó el menor abastecimiento desde los municipios de Sáchica, Santa Sofía y Sutamarchán (Boyacá).

En contraste, bajaron los precios de la lechuga Batavia, el ajo importado, la arveja verde en vaina y la espinaca. En el caso de la lechuga Batavia por ejemplo, este comportamiento se debió a que se contó con más cantidad desde Madrid, Mosquera, Zipacón, Cota (Cundinamarca), El Santuario (Antioquia) e Ipiales (Nariño). La reducción se presentó en veintiocho de los cuarenta mercados en los que se vendió a lo largo de la presente semana.

En el caso del ajo importado, la reducción del precio se presentó en diecinueve de los veintisiete mercados en los que se vendió y se debió a que se contó con más producto de primera calidad desde China.

Por último, cayó la cotización mayorista de la arveja verde en vaina en quince de los treinta y dos mercados en donde se vendió esta semana. Según los comerciantes, hubo mayor producción en El Santuario, Sonsón, La Unión, San Vicente, Marinilla, El Carmen de Viboral (Antioquia), Páramo, San Gil (Santander), Ipiales (Nariño), Ocaña, (Norte de Santander), Tota, Pesca, Ramiriquí, Samacá y Aquitania (Boyacá).

**Gráfico 3.** Comportamiento de los precios del frijol verde cargamanto 2022 (16 de julio al 12 de agosto)



Fuente: DANE, SIPSA.



**Cuadro 2.** Mercados mayoristas. Precios de venta de verduras y hortalizas 2022 (6 al 12 de agosto)

Productos y mercados	Pesos por kilogramo				Tendencia	Productos y mercados	Pesos por kilogramo				Tendencia
	Mínimo	Máximo	Medio				Mínimo	Máximo	Medio		
<b>Acelga</b>						<b>Ahuayamín (Sakata)</b>					
Armenia, Mercar	1.467	1.600	1.511	-		Arauca (Arauca)	1.080	1.300	1.190	=	
Bogotá, D.C., Corabastos	867	1.000	910	-		Bogotá, D.C., Corabastos	1.600	1.760	1.667	++	
Bucaramanga, Centroabastos	2.000	2.000	2.000	=		Bucaramanga, Centroabastos	900	1.000	958	-	
Chiquinquirá (Boyacá)	2.000	2.500	2.267	=		Chiquinquirá (Boyacá)	1.500	1.800	1.667	++	
Duitama (Boyacá), Mercaplaza	1.400	1.500	1.433	-		Duitama (Boyacá), Mercaplaza	1.000	1.200	1.133	-	
Florencia (Cauquetá)	2.300	2.500	2.400	-		Florencia (Cauquetá)	1.440	1.600	1.520	-	
Ibagué, Plaza La 21	1.600	2.400	1.867	-		Ibagué, Plaza La 21	1.800	2.200	1.956	+	
Ipiales (Nariño), Ipiales somos todos	2.000	2.500	2.194	-		Neiva, Surabastos	1.200	1.760	1.593	-	
Medellín, Central Mayorista de Antioquia	2.000	2.200	2.050	-		Pamplona (Norte de Santander)	1.500	1.500	1.500	=	
Neiva, Surabastos	2.500	2.750	2.552	-		San Gil (Santander)	800	800	800	-	
Pamplona (Norte de Santander)	3.000	3.000	3.000	+++		Tibasosa (Boyacá), Coomproriente	1.000	1.200	1.050	-	
Pasto, El Potrerillo	3.500	4.000	3.958	+		Tunja, Complejo de Servicios del Sur	1.080	1.200	1.169	+	
Pereira, Mercasa	2.500	3.000	2.942	-		Villavicencio, CAV	1.400	2.000	1.750	+	
Tibasosa (Boyacá), Coomproriente	1.800	2.000	1.975	+		Yopal (Casanare)	1.340	1.400	1.370	-	
Tunja, Complejo de Servicios del Sur	1.800	2.200	1.989	-							
Villavicencio, CAV	2.000	2.600	2.333	-		Ají topito dulce					
Yopal (Casanare)	2.000	2.000	2.000	=		Cartagena, Bazurto	2.250	3.000	2.521	-	
						Medellín, Central Mayorista de Antioquia	5.000	8.000	6.660	+++	
<b>Ahuayama</b>						Montería, Mercado del Sur	2.425	3.000	2.817	-	
Armenia, Mercar	1.100	1.300	1.233	-		Sincelejo, Nuevo Mercado	2.000	2.500	2.333	-	
Bogotá, D.C., Corabastos	2.100	2.400	2.202	++							
Bucaramanga, Centroabastos	1.200	1.300	1.225	=		<b>Ajo</b>					
Buenaventura (Valle del Cauca)	1.900	2.000	1.967	+		Bogotá, D.C., Corabastos	10.000	11.000	10.657	+	
Cali, Cavasa	1.300	1.400	1.350	-		Chiquinquirá (Boyacá)	5.300	6.000	5.717	+	
Cali, Santa Elena	1.200	1.300	1.288	-		Cúcuta, Cenabastos	4.000	4.500	4.408	-	
Cartago (Valle del Cauca)	1.400	1.700	1.550	+		Duitama (Boyacá), Mercaplaza	4.500	4.800	4.600	-	
Cúcuta, Cenabastos	1.500	1.500	1.500	+		Ipiales (Nariño), Ipiales somos todos	7.000	7.500	7.250	+	
Duitama (Boyacá), Mercaplaza	1.094	1.250	1.146	-		Manizales, Centro Galerías	6.250	7.500	7.083	-	
Ibagué, Plaza La 21	1.200	1.700	1.533	-		Medellín, Central Mayorista de Antioquia	10.000	13.500	11.625	++	
Manizales, Centro Galerías	1.500	1.500	1.500	=		Pamplona (Norte de Santander)	4.000	4.500	4.272	-	
Medellín, Central Mayorista de Antioquia	1.000	1.200	1.077	-		Pasto, El Potrerillo	7.000	8.500	7.667	+	
Medellín, Plaza Minorista "José María Villa"	900	1.100	1.000	=		Pereira, La 41	8.889	10.000	9.741	+	
Palmira (Valle del Cauca)	1.400	1.500	1.425	+		Pereira, Mercasa	7.222	8.889	7.769	-	
Pamplona (Norte de Santander)	1.500	1.500	1.500	=		Tibasosa (Boyacá), Coomproriente	4.400	5.200	4.875	-	
Pereira, La 41	1.600	2.000	1.867	-		Tunja, Complejo de Servicios del Sur	4.200	4.800	4.556	-	
Pereira, Mercasa	1.400	1.600	1.525	-		Túquerres (Nariño)	7.500	8.000	7.750	+	
Popayán, Plaza de mercado del barrio Bolívar	1.720	1.760	1.743	-		Villavicencio, CAV	5.000	6.000	5.333	-	
San Gil (Santander)	1.000	1.400	1.133	-		Yopal (Casanare)	7.500	7.500	7.500	=	
Sincelejo, Nuevo Mercado	1.400	2.000	1.778	-							
Socorro (Santander)	1.200	1.200	1.200	-		<b>Ajo importado</b>					
Tibasosa (Boyacá), Coomproriente	1.200	1.300	1.225	-		Arauca (Arauca)	7.500	10.000	8.633	+	
Tuluá (Valle del Cauca)	1.300	1.600	1.400	+		Armenia, Mercar	9.500	10.000	9.833	=	
Tunja, Complejo de Servicios del Sur	688	875	774	+		Barranquilla, Barranquillita	6.900	7.000	6.989	-	
Valledupar, Mercabastos	1.500	1.700	1.578	-		Barranquilla, Granabastos	6.900	7.200	7.022	+	
Valledupar, Mercado Nuevo	1.500	1.600	1.550	-		Bogotá, D.C., Corabastos	6.500	7.000	6.839	-	
Yopal (Casanare)	1.200	1.300	1.250	=		Bucaramanga, Centroabastos	7.000	7.500	7.175	=	

**Cuadro 2.** Mercados mayoristas. Precios de venta de verduras y hortalizas (continuación)  
2022 (6 al 12 de agosto)

Productos y mercados	Pesos por kilogramo				Tendencia	Productos y mercados	Pesos por kilogramo				Tendencia
	Mínimo	Máximo	Medio				Mínimo	Máximo	Medio		
<b>Ajo importado (continuación)</b>						<b>Apio (continuación)</b>					
Buenaventura (Valle del Cauca)	7.400	8.000	7.683	-		Sincelejo, Nuevo Mercado	1.000	1.000	1.000	-	
Cali, Cavasa	6.500	7.000	6.650	-		Tibasosa (Boyacá), Coomproriente	1.250	1.500	1.400	+++	
Cali, Santa Elena	6.500	7.000	6.775	-		Tuluá (Valle del Cauca)	2.000	2.667	2.389	+	
Cartagena, Bazurto	6.000	7.000	6.525	-		Tunja, Complejo de Servicios del Sur	1.000	1.250	1.151	+	
Cartago (Valle del Cauca)	7.200	8.000	7.583	-		Valledupar, Mercabastos	1.667	2.000	1.887	-	
Cúcuta, Cenabastos	7.000	7.500	7.313	=		Villavicencio, CAV	2.400	2.400	2.400	=	
Ibagué, Plaza La 21	6.500	8.000	7.100	-		<b>Arveja verde en vaina</b>					
Ipiales (Nariño), Ipiales somos todos	6.500	7.000	6.761	-		Arauca (Arauca)	4.022	4.565	4.312	=	
Manizales, Centro Galerías	7.500	8.000	7.750	-		Armenia, Mercar	4.000	4.960	4.507	-	
Medellín, Central Mayorista de Antioquia	6.000	6.800	6.498	+		Barranquilla, Barranquillita	9.500	9.500	9.500	-	
Medellín, Plaza Minorista "José María Villa"	6.000	6.800	6.400	-		Barranquilla, Granabastos	7.800	8.000	7.917	+	
Montería, Mercado del Sur	7.000	7.000	7.000	-		Bogotá, D.C., Corabastos	5.400	6.800	6.210	++	
Neiva, Surabastos	6.500	7.000	6.794	-		Bucaramanga, Centroabastos	4.000	4.700	4.394	-	
Palmira (Valle del Cauca)	6.800	7.200	7.000	+		Cartago (Valle del Cauca)	4.400	6.000	5.133	-	
Pasto, El Potrerillo	7.000	8.500	7.875	+		Chiquinquirá (Boyacá)	6.000	6.400	6.333	+	
Pereira, La 41	8.000	9.500	8.833	-		Cúcuta, Cenabastos	5.000	6.500	5.708	-	
Pereira, Mercasa	6.500	7.500	6.950	-		Duitama (Boyacá), Mercaplaza	6.400	7.000	6.600	+++	
Popayán, Plaza de mercado del barrio Bolívar	7.000	7.200	7.050	-		El Carmen de Viboral (Antioquia)	4.300	4.400	4.350	-	
Sincelejo, Nuevo Mercado	6.500	7.200	6.883	-		El Santuario (Antioquia)	4.500	5.000	4.800	=	
Tuluá (Valle del Cauca)	7.200	8.000	7.533	-		Ibagué, Plaza La 21	4.000	6.000	4.689	+	
Valledupar, Mercabastos	6.800	7.000	6.922	-		La Ceja (Antioquia)	5.000	5.500	5.225	-	
<b>Apio</b>						Manizales, Centro Galerías	4.600	5.000	4.933	+	
Arauca (Arauca)	2.417	2.917	2.625	+		Medellín, Central Mayorista de Antioquia	4.000	5.300	4.577	+	
Armenia, Mercar	1.100	1.250	1.175	-		Medellín, Plaza Minorista "José María Villa"	4.600	5.800	5.150	-	
Barranquilla, Barranquillita	1.800	2.000	1.944	-		Neiva, Surabastos	4.400	5.200	4.900	-	
Barranquilla, Granabastos	1.800	1.900	1.875	-		Palmira (Valle del Cauca)	3.800	4.400	4.100	-	
Bogotá, D.C., Corabastos	1.200	2.000	1.511	-		Pamplona (Norte de Santander)	3.800	4.167	4.061	-	
Bucaramanga, Centroabastos	1.000	1.000	1.000	=		Pereira, La 41	4.800	4.960	4.880	+	
Cali, Cavasa	1.647	1.765	1.755	+		Pereira, Mercasa	4.400	6.000	5.253	++	
Cali, Santa Elena	1.647	1.706	1.657	+		Rionegro (Antioquia)	4.500	5.000	4.942	-	
Cartagena, Bazurto	1.700	2.000	1.783	-		San Gil (Santander)	4.400	4.800	4.733	-	
Cartago (Valle del Cauca)	2.240	2.400	2.347	+		San Vicente (Antioquia)	4.500	4.600	4.550	-	
Chiquinquirá (Boyacá)	1.000	1.100	1.017	-		Socorro (Santander)	4.800	4.800	4.800	=	
Cúcuta, Cenabastos	1.333	2.000	1.806	+++		Sonsón (Antioquia)	3.500	4.000	3.625	+	
Duitama (Boyacá), Mercaplaza	1.750	2.000	1.917	+++		Tibasosa (Boyacá), Coomproriente	4.400	6.000	5.275	+++	
Ibagué, Plaza La 21	1.600	2.000	1.836	+		Tuluá (Valle del Cauca)	4.640	6.000	5.047	-	
Ipiales (Nariño), Ipiales somos todos	2.500	3.000	2.806	=		Tunja, Complejo de Servicios del Sur	5.400	7.600	6.461	+++	
Manizales, Centro Galerías	1.920	2.240	2.027	+		Villavicencio, CAV	5.000	6.400	5.650	+	
Marinilla (Antioquia)	400	400	400	-		Yopal (Casanare)	4.896	5.000	4.948	+++	
Medellín, Central Mayorista de Antioquia	600	1.000	733	-		<b>Arveja verde en vaina pastusa</b>					
Medellín, Plaza Minorista "José María Villa"	600	1.100	867	-		Bogotá, D.C., Corabastos	4.400	6.000	5.342	++	
Montería, Mercado del Sur	1.000	1.000	1.000	+		Cali, Cavasa	4.000	4.800	4.400	-	
Neiva, Surabastos	2.000	2.200	2.042	-		Cali, Santa Elena	4.600	5.200	4.967	=	
Palmira (Valle del Cauca)	2.333	2.500	2.444	+		La Unión (Nariño)	3.600	4.000	3.900	-	
Pamplona (Norte de Santander)	1.833	1.833	1.833	+++		Medellín, Central Mayorista de Antioquia	3.600	5.600	4.567	+	
Pereira, La 41	2.167	2.833	2.444	-		Pasto, El Potrerillo	3.600	4.800	4.000	+	
Pereira, Mercasa	2.083	2.667	2.514	-		Popayán, Plaza de mercado del barrio Bolívar	4.000	5.000	4.588	++	
Rionegro (Antioquia)	700	1.000	808	-							
Santa Marta (Magdalena)	2.267	2.333	2.300	-							

**Cuadro 2.** Mercados mayoristas. Precios de venta de verduras y hortalizas (continuación)  
2022 (6 al 12 de agosto)

Productos y mercados	Pesos por kilogramo				Tendencia	Productos y mercados	Pesos por kilogramo				Tendencia
	Mínimo	Máximo	Medio				Mínimo	Máximo	Medio		
<b>Berenjena</b>						<b>Cebolla cabezona blanca (continuación)</b>					
Barranquilla, Barranquillita	2.100	2.200	2.167	n.d.		Barranquilla, Granabastos	2.720	2.920	2.842	+	
Bogotá, D.C., Corabastos	3.300	4.000	3.763	++		Bogotá, D.C., Corabastos	2.700	2.800	2.775	+	
Manizales, Centro Galerías	3.000	3.000	3.000	=		Bucaramanga, Centroabastos	2.600	2.900	2.808	+	
Medellín, Central Mayorista de Antioquia	2.700	3.800	3.092	-		Cartagena, Bazurto	2.800	3.100	3.017	-	
Montería, Mercado del Sur	1.231	1.385	1.282	-		Cartago (Valle del Cauca)	2.292	2.604	2.448	-	
Pereira, Mercasa	3.500	4.000	3.542	+		Chiquinquirá (Boyacá)	2.400	2.700	2.583	-	
Sincelejo, Nuevo Mercado	1.400	1.600	1.522	++		Cúcuta, Cenabastos	2.600	2.800	2.744	+	
<b>Brócoli</b>						Duitama (Boyacá), Mercaplaza	2.600	2.800	2.667	+	
Armenia, Mercar	3.200	3.200	3.200	=		Florencia (Cauquetá)	2.800	2.800	2.800	=	
Barranquilla, Barranquillita	10.000	10.000	10.000	-		Ibagué, Plaza La 21	2.560	3.200	2.830	-	
Barranquilla, Granabastos	9.900	10.000	9.967	-		Manizales, Centro Galerías	2.600	3.000	2.800	-	
Bogotá, D.C., Corabastos	2.500	5.000	3.816	+++		Medellín, Central Mayorista de Antioquia	2.935	3.152	3.014	+	
Bucaramanga, Centroabastos	7.200	7.500	7.425	+		Medellín, Plaza Minorista "José María Villa"	3.300	3.600	3.417	+	
Cali, Santa Elena	3.400	3.600	3.450	+		Montería, Mercado del Sur	2.700	3.240	2.992	-	
Chiquinquirá (Boyacá)	2.000	2.500	2.267	-		Pamplona (Norte de Santander)	2.600	2.800	2.767	++	
Cúcuta, Cenabastos	5.000	7.000	5.708	-		Pereira, La 41	2.800	2.840	2.807	+	
Duitama (Boyacá), Mercaplaza	1.500	1.800	1.700	-		Pereira, Mercasa	2.400	2.920	2.683	+	
Ibagué, Plaza La 21	2.000	2.500	2.153	+		Rionegro (Antioquia)	2.917	3.125	3.090	+	
Ipiales (Nariño), Ipiales somos todos	1.667	2.083	1.963	+++		San Gil (Santander)	2.800	3.000	2.900	-	
Manizales, Centro Galerías	3.333	4.000	3.778	++		Santa Marta (Magdalena)	2.900	3.200	3.018	-	
Marinilla (Antioquia)	2.000	3.000	2.333	-		Sincelejo, Nuevo Mercado	3.000	3.000	3.000	+	
Medellín, Central Mayorista de Antioquia	2.500	4.000	3.129	-		Socorro (Santander)	3.000	3.000	3.000	+	
Medellín, Plaza Minorista "José María Villa"	3.300	4.300	3.800	-		Tibasosa (Boyacá), Coomproriente	2.400	2.600	2.475	-	
Neiva, Surabastos	4.800	6.000	5.100	+		Tunja, Complejo de Servicios del Sur	2.200	2.600	2.467	-	
Palmira (Valle del Cauca)	2.667	2.833	2.750	-		Valledupar, Mercabastos	2.800	3.200	2.958	+	
Pamplona (Norte de Santander)	6.000	6.000	6.000	=		Villavicencio, CAV	2.800	3.200	3.033	+	
Pereira, Mercasa	2.000	2.400	2.100	-		Yopal (Casanare)	2.813	2.917	2.865	-	
Tibasosa (Boyacá), Coomproriente	2.500	3.000	2.913	-		<b>Cebolla cabezona blanca bogotana</b>					
Tunja, Complejo de Servicios del Sur	2.000	3.000	2.500	=		Buenaventura (Valle del Cauca)	2.917	3.042	2.979	+	
Túquerres (Nariño)	2.083	2.500	2.347	-		Cali, Cavasa	2.667	2.813	2.732	+	
Villavicencio, CAV	4.000	4.400	4.133	+		Cali, Santa Elena	2.500	2.708	2.617	-	
<b>Calabacín</b>						Neiva, Surabastos	2.600	2.960	2.710	+	
Bogotá, D.C., Corabastos	2.000	2.100	2.017	=		Palmira (Valle del Cauca)	2.604	2.708	2.672	-	
Bucaramanga, Centroabastos	2.000	2.200	2.088	+++		<b>Cebolla cabezona blanca importada</b>					
Duitama (Boyacá), Mercaplaza	2.250	2.500	2.417	+		Ipiales (Nariño), Ipiales somos todos	2.391	2.609	2.547	-	
Medellín, Central Mayorista de Antioquia	800	1.200	1.008	++		<b>Cebolla cabezona blanca pastusa</b>					
Medellín, Plaza Minorista "José María Villa"	1.000	1.500	1.183	+		Pasto, El Potrerillo	2.083	2.500	2.387	-	
Tibasosa (Boyacá), Coomproriente	1.500	1.750	1.575	+		Popayán, Plaza de mercado del barrio Bolívar	2.500	2.917	2.745	-	
Tunja, Complejo de Servicios del Sur	1.500	1.750	1.588	n.d.		Túquerres (Nariño)	2.292	2.500	2.396	+	
<b>Calabaza</b>						<b>Cebolla cabezona roja</b>					
Cúcuta, Cenabastos	1.556	1.778	1.639	-		Arauca (Arauca)	3.080	3.560	3.257	++	
Medellín, Central Mayorista de Antioquia	1.500	2.000	1.717	-		Barranquilla, Barranquillita	2.844	2.889	2.884	-	
Villavicencio, CAV	1.000	1.500	1.271	+		Barranquilla, Granabastos	3.178	3.333	3.256	+	
<b>Cebolla cabezona blanca</b>						Bogotá, D.C., Corabastos	2.900	3.200	3.032	++	
Arauca (Arauca)	2.500	2.917	2.684	+		Cartagena, Bazurto	3.000	3.111	3.019	+	
Armenia, Mercar	2.000	2.600	2.256	-		Cúcuta, Cenabastos	2.600	2.900	2.800	+	
Barranquilla, Barranquillita	2.900	3.100	3.042	-							

**Cuadro 2.** Mercados mayoristas. Precios de venta de verduras y hortalizas (continuación)  
2022 (6 al 12 de agosto)

Productos y mercados	Pesos por kilogramo				Tendencia	Productos y mercados	Pesos por kilogramo				Tendencia
	Mínimo	Máximo	Medio				Mínimo	Máximo	Medio		
<b>Cebolla cabezona roja (continuación)</b>						<b>Cebolla junca Aquitania (continuación)</b>					
Florencia (Caquetá)	3.040	3.100	3.070		+	Cali, Cavasa	1.867	2.222	2.083		+
Neiva, Surabastos	3.111	3.333	3.257		+	Cali, Santa Elena	1.778	2.000	1.874		+
Pereira, Mercasa	2.960	3.200	3.042		+	Chiquinquirá (Boyacá)	2.000	2.500	2.278		+
Santa Marta (Magdalena)	2.979	3.500	3.239		=	Duitama (Boyacá), Mercaplaza	1.833	2.000	1.944		+++
Sincelejo, Nuevo Mercado	2.889	3.111	2.963		+	Ibagué, Plaza La 21	2.188	2.344	2.274		++
Tibasosa (Boyacá), Coomproriente	2.400	3.000	2.650		+	Neiva, Surabastos	2.000	2.500	2.225		+
Valledupar, Mercabastos	2.889	3.250	3.074		+	San Gil (Santander)	2.833	3.000	2.931		++
Valledupar, Mercado Nuevo	2.889	3.250	3.079		+	Santa Marta (Magdalena)	2.100	2.567	2.303		+
<b>Cebolla cabezona roja importada</b>						Socorro (Santander)	2.667	2.667	2.667		+
Barranquilla, Barranquillita	3.304	3.370	3.341		-	Tibasosa (Boyacá), Coomproriente	1.833	2.000	1.979		++
Bucaramanga, Centroabastos	3.125	3.333	3.177		-	Tunja, Complejo de Servicios del Sur	2.167	2.667	2.306		++
Cali, Cavasa	3.000	3.222	3.104		+	Valledupar, Mercabastos	1.667	2.333	1.852		-
Cartagena, Bazurto	3.261	3.478	3.370		+	<b>Cebolla junca Berlín</b>					
Ipiales (Nariño), Ipiales somos todos	2.783	2.935	2.837		+	Barranquilla, Barranquillita	2.000	2.333	2.111		-
Medellín, Central Mayorista de Antioquia	3.152	3.261	3.179		+	Barranquilla, Granabastos	2.133	2.233	2.178		+
Medellín, Plaza Minorista "José María Villa"	3.500	3.700	3.600		+	Cartagena, Bazurto	2.333	2.500	2.472		-
Montería, Mercado del Sur	3.478	3.696	3.623		+	Cúcuta, Cenabastos	1.719	2.188	1.914		+
<b>Cebolla cabezona roja ocañera</b>						Pamplona (Norte de Santander)	1.250	1.250	1.250		++
Bucaramanga, Centroabastos	2.813	2.917	2.861		+	Valledupar, Mercabastos	1.667	2.333	1.847		-
<b>Cebolla cabezona roja peruana</b>						<b>Cebolla junca pastusa</b>					
Montería, Mercado del Sur	2.889	3.111	3.046		+	La Unión (Nariño)	2.000	2.222	2.111		-
Sincelejo, Nuevo Mercado	3.478	3.587	3.557		-	Palmira (Valle del Cauca)	1.667	1.875	1.776		+
Valledupar, Mercabastos	3.370	3.478	3.451		+	Pasto, El Potrerillo	1.689	2.000	1.900		+
<b>Cebolla junca</b>						Popayán, Plaza de mercado del barrio Bolívar	2.000	2.133	2.028		-
Arauca (Arauca)	2.259	2.519	2.389		-	<b>Cebolla junca Tenerife</b>					
Armenia, Mercar	2.143	2.286	2.190		-	Cali, Cavasa	2.000	2.600	2.340		+
Bucaramanga, Centroabastos	1.500	1.875	1.734		+	Cali, Santa Elena	2.000	2.250	2.138		+
Cartago (Valle del Cauca)	2.720	3.040	2.880		-	Palmira (Valle del Cauca)	1.778	2.000	1.917		+
Florencia (Caquetá)	2.800	2.800	2.800		+	<b>Cebolla puerro</b>					
Ipiales (Nariño), Ipiales somos todos	3.000	4.000	3.694		+++	Bogotá, D.C., Corabastos	3.250	3.750	3.448		-
La Ceja (Antioquia)	1.672	2.000	1.835		-	Cúcuta, Cenabastos	4.500	5.000	4.958		+
Manizales, Centro Galerías	2.400	2.880	2.640		+	Medellín, Central Mayorista de Antioquia	3.300	4.000	3.748		-
Medellín, Central Mayorista de Antioquia	2.000	2.500	2.229		-	Pamplona (Norte de Santander)	3.750	3.750	3.750		+
Medellín, Plaza Minorista "José María Villa"	2.100	2.600	2.367		-	<b>Cebollín chino</b>					
Montería, Mercado del Sur	1.667	2.292	1.990		-	Barranquilla, Barranquillita	6.800	7.000	6.967		-
Pereira, La 41	2.133	2.533	2.378		+	<b>Chócolo mazorca</b>					
Pereira, Mercasa	2.133	2.667	2.333		++	Armenia, Mercar	857	1.071	952		-
Rionegro (Antioquia)	1.500	2.000	1.692		+	Armenia, Retiro	829	929	876		-
Sincelejo, Nuevo Mercado	1.600	2.000	1.867		++	Bogotá, D.C., Corabastos	1.400	2.000	1.672		-
Sonsón (Antioquia)	1.500	1.786	1.625		-	Bucaramanga, Centroabastos	960	1.200	1.087		+
Túquerres (Nariño)	3.000	3.250	3.125		=	Buenaventura (Valle del Cauca)	1.214	1.357	1.288		-
Villavicencio, CAV	2.333	2.667	2.514		+	Cali, Cavasa	1.071	1.214	1.135		-
Yopal (Casanare)	2.167	2.167	2.167		+	Cali, Santa Elena	1.143	1.286	1.226		-
<b>Cebolla junca Aquitania</b>						Cartagena, Bazurto	1.125	1.375	1.264		-
Bogotá, D.C., Corabastos	2.500	3.333	2.941		+++	Cartago (Valle del Cauca)	1.875	2.125	2.000		-
Buenaventura (Valle del Cauca)	4.000	4.000	4.000		-						

**Cuadro 2.** Mercados mayoristas. Precios de venta de verduras y hortalizas (continuación)  
2022 (6 al 12 de agosto)

Productos y mercados	Pesos por kilogramo				Tendencia	Productos y mercados	Pesos por kilogramo				Tendencia
	Mínimo	Máximo	Medio				Mínimo	Máximo	Medio		
<b>Chócolo mazorca (continuación)</b>						<b>Cilantro (continuación)</b>					
Chiquinquirá (Boyacá)	1.400	1.600	1.433	-		Manizales, Centro Galerías	4.000	4.000	4.000	-	
Cúcuta, Cenabastos	1.273	1.455	1.356	++		Marinilla (Antioquia)	800	1.300	1.008	+++	
Duitama (Boyacá), Mercaplaza	1.400	1.500	1.433	-		Medellín, Central Mayorista de Antioquia	1.000	4.000	1.931	+++	
Ibagué, Plaza La 21	1.200	1.600	1.360	-		Medellín, Plaza Minorista "José María Villa"	1.000	3.000	1.958	+++	
Ipiales (Nariño), Ipiales somos todos	914	1.143	1.048	+		Montería, Mercado del Sur	3.000	4.000	3.667	+	
Manizales, Centro Galerías	1.000	1.000	1.000	=		Neiva, Surabastos	6.667	10.000	7.875	-	
Marinilla (Antioquia)	1.083	1.167	1.125	+		Palmira (Valle del Cauca)	2.250	2.500	2.344	+++	
Medellín, Central Mayorista de Antioquia	1.500	1.550	1.517	-		Pamplona (Norte de Santander)	2.667	3.333	3.000	-	
Medellín, Plaza Minorista "José María Villa"	1.125	1.250	1.225	+		Pasto, El Potrerillo	10.000	11.000	10.083	+	
Montería, Mercado del Sur	900	1.000	937	++		Pereira, La 41	2.000	3.000	2.500	+	
Neiva, Surabastos	1.120	1.760	1.407	-		Pereira, Mercasa	2.500	3.500	2.917	++	
Pamplona (Norte de Santander)	818	1.273	980	-		Popayán, Plaza de mercado del barrio Bolívar	3.000	3.500	3.250	+	
Pasto, El Potrerillo	978	1.087	1.034	+		Rionegro (Antioquia)	1.000	1.500	1.375	-	
Peñol (Antioquia)	1.100	1.208	1.176	++		San Gil (Santander)	4.000	4.000	4.000	-	
Popayán, Plaza de mercado del barrio Bolívar	971	1.029	1.004	+		Sincelejo, Nuevo Mercado	2.307	3.076	2.820	++	
San Gil (Santander)	2.250	2.250	2.250	=		Socorro (Santander)	8.000	8.000	8.000	=	
San Vicente (Antioquia)	1.083	1.083	1.083	+		Tibasosa (Boyacá), Coomproriente	5.000	5.833	5.625	+++	
Santa Marta (Magdalena)	1.900	2.000	1.950	+		Tuluá (Valle del Cauca)	6.000	6.000	6.000	=	
Sincelejo, Nuevo Mercado	1.060	1.100	1.090	+		Tunja, Complejo de Servicios del Sur	2.000	4.667	3.292	+++	
Socorro (Santander)	2.250	2.250	2.250	=		Valledupar, Mercabastos	2.000	3.000	2.167	-	
Sonsón (Antioquia)	1.000	1.100	1.050	-		Valledupar, Mercado Nuevo	2.000	3.000	2.167	-	
Tibasosa (Boyacá), Coomproriente	1.500	1.700	1.575	+		Villavicencio, CAV	4.000	5.000	4.542	++	
Tunja, Complejo de Servicios del Sur	1.400	1.700	1.567	-		Yopal (Casanare)	6.600	7.000	6.800	++	
Valledupar, Mercabastos	1.600	1.700	1.617	+++							
Villavicencio, CAV	1.800	2.200	1.925	-							
Yopal (Casanare)	2.500	2.500	2.500	-							
<b>Cidra</b>						<b>Coles</b>					
Bogotá, D.C., Corabastos	1.300	1.400	1.358	+		Barranquilla, Barranquillita	5.000	6.000	5.333	-	
Medellín, Central Mayorista de Antioquia	900	1.000	975	-		Bogotá, D.C., Corabastos	3.000	4.000	3.447	-	
San Vicente (Antioquia)	400	500	450	=		Medellín, Central Mayorista de Antioquia	1.500	2.000	1.908	-	
Villavicencio, CAV	900	1.200	1.017	-		Medellín, Plaza Minorista "José María Villa"	2.000	2.300	2.117	-	
<b>Cilantro</b>						<b>Coliflor</b>					
Arauca (Arauca)	9.000	12.500	10.667	++		Armenia, Mercar	2.083	2.333	2.208	-	
Armenia, Mercar	2.800	3.200	3.067	=		Barranquilla, Barranquillita	10.000	10.000	10.000	-	
Barranquilla, Barranquillita	7.900	8.000	7.978	+		Barranquilla, Granabastos	9.000	9.200	9.050	-	
Bogotá, D.C., Corabastos	2.000	5.000	3.626	+		Bogotá, D.C., Corabastos	3.500	5.000	4.078	+	
Bucaramanga, Centroabastos	5.000	5.500	5.175	++		Bucaramanga, Centroabastos	6.500	6.800	6.558	-	
Buenaventura (Valle del Cauca)	3.500	4.000	3.917	-		Cali, Santa Elena	3.600	3.600	3.600	+	
Cali, Cavasa	2.250	2.750	2.469	++		Cartago (Valle del Cauca)	2.880	3.200	3.013	-	
Cali, Santa Elena	2.000	2.250	2.063	+++		Chiquinquirá (Boyacá)	2.500	3.000	2.883	+	
Cartagena, Bazurto	4.700	5.800	5.242	-		Cúcuta, Cenabastos	5.000	7.000	5.750	-	
Cartago (Valle del Cauca)	3.500	4.500	3.750	-		Duitama (Boyacá), Mercaplaza	2.500	2.800	2.600	-	
Chiquinquirá (Boyacá)	3.500	4.500	3.875	-		Ipiales (Nariño), Ipiales somos todos	1.833	2.083	2.042	-	
Cúcuta, Cenabastos	5.000	6.000	5.500	-		Manizales, Centro Galerías	4.000	4.800	4.283	-	
Duitama (Boyacá), Mercaplaza	4.167	4.167	4.167	+++		Marinilla (Antioquia)	1.900	2.500	2.158	+	
Florencia (Cauquetá)	10.000	10.000	10.000	+++		Medellín, Central Mayorista de Antioquia	3.500	5.000	4.292	++	
Ibagué, Plaza La 21	4.000	6.000	5.278	+++		Medellín, Plaza Minorista "José María Villa"	3.700	5.200	4.333	++	
Ipiales (Nariño), Ipiales somos todos	5.200	8.000	6.667	+++		Neiva, Surabastos	4.000	4.000	4.000	+	
						Palmira (Valle del Cauca)	3.200	3.400	3.300	-	
						Pamplona (Norte de Santander)	3.000	3.000	3.000	-	
						Pasto, El Potrerillo	2.000	2.500	2.375	=	



**Cuadro 2.** Mercados mayoristas. Precios de venta de verduras y hortalizas (continuación)  
2022 (6 al 12 de agosto)

Productos y mercados	Pesos por kilogramo				Tendencia	Productos y mercados	Pesos por kilogramo				Tendencia
	Mínimo	Máximo	Medio				Mínimo	Máximo	Medio		
<b>Coliflor (continuación)</b>						<b>Frijol verde cargamanto (continuación)</b>					
Pereira, La 41	3.167	3.583	3.354	-		Sonsón (Antioquia)	4.000	4.000	4.000	+++	
Pereira, Mercasa	3.167	3.833	3.389	-		Tibasosa (Boyacá), Coomproriente	4.000	4.400	4.200	++	
Tibasosa (Boyacá), Coomproriente	2.500	4.000	3.213	+		Tuluá (Valle del Cauca)	4.160	5.280	4.907	++	
Túquerres (Nariño)	2.800	3.200	3.000	-		Villavicencio, CAV	4.800	5.600	5.200	++	
Villavicencio, CAV	2.400	4.000	3.433	-		Yopal (Casanare)	3.854	3.854	3.854	+	
<b>Espinaca</b>						<b>Frijol verde en vaina</b>					
Barranquilla, Barranquillita	11.000	12.000	11.867	-		Arauca (Arauca)	4.545	5.909	5.000	-	
Barranquilla, Granabastos	11.000	11.800	11.433	-		Armenia, Mercar	4.000	4.400	4.133	-	
Bogotá, D.C., Corabastos	3.300	4.000	3.594	++		Barranquilla, Barranquillita	9.500	9.500	9.500	-	
Bucaramanga, Centroabastos	7.000	8.000	7.833	-		Barranquilla, Granabastos	7.800	8.000	7.917	+	
Chiquinquirá (Boyacá)	2.769	3.846	3.205	-		Bucaramanga, Centroabastos	3.160	3.400	3.251	-	
Cúcuta, Cenabastos	5.000	6.000	5.625	=		Cartago (Valle del Cauca)	5.200	5.500	5.417	+	
Duitama (Boyacá), Mercaplaza	2.500	2.875	2.625	-		Cúcuta, Cenabastos	3.000	3.500	3.250	-	
Ibagué, Plaza La 21	4.444	5.556	5.210	+		Ibagué, Plaza La 21	4.000	4.800	4.589	+++	
Ipiales (Nariño), Ipiales somos todos	2.000	2.500	2.194	-		La Unión (Nariño)	4.400	4.600	4.500	-	
Manizales, Centro Galerías	6.000	7.000	6.667	=		Manizales, Centro Galerías	5.000	5.000	5.000	=	
Medellín, Central Mayorista de Antioquia	3.500	5.000	4.175	-		Montería, Mercado del Sur	5.600	6.000	5.908	+	
Medellín, Plaza Minorista "José María Villa"	3.900	5.000	4.483	-		Neiva, Surabastos	4.000	5.200	4.550	-	
Neiva, Surabastos	5.294	5.882	5.833	-		Pamplona (Norte de Santander)	2.600	3.167	2.924	-	
Pamplona (Norte de Santander)	4.000	4.000	4.000	+++		Pereira, La 41	4.900	5.800	5.300	++	
Pasto, El Potrerillo	5.000	6.000	5.625	-		Pereira, Mercasa	4.800	6.500	5.733	++	
Pereira, Mercasa	5.000	5.000	5.000	=		San Gil (Santander)	3.600	4.800	4.200	+++	
Tibasosa (Boyacá), Coomproriente	4.000	5.000	4.750	-		Sincelejo, Nuevo Mercado	6.000	7.000	6.222	++	
Tunja, Complejo de Servicios del Sur	3.846	5.385	4.444	+		Socorro (Santander)	4.800	4.800	4.800	+++	
Villavicencio, CAV	4.000	5.000	4.517	-		Tunja, Complejo de Servicios del Sur	2.600	3.000	2.750	-	
Yopal (Casanare)	6.000	6.250	6.125	=		<b>Haba verde</b>					
<b>Frijol verde bolo</b>						Bogotá, D.C., Corabastos	2.000	2.200	2.065	-	
Cúcuta, Cenabastos	4.500	5.000	4.802	-		Chiquinquirá (Boyacá)	1.600	2.000	1.667	-	
Pamplona (Norte de Santander)	3.800	4.167	4.067	+		Cúcuta, Cenabastos	1.300	1.500	1.467	n.d.	
<b>Frijol verde cargamanto</b>						Duitama (Boyacá), Mercaplaza	1.900	2.000	1.967	+++	
Bogotá, D.C., Corabastos	5.200	6.000	5.680	++		Ipiales (Nariño), Ipiales somos todos	1.167	1.500	1.306	+	
Cali, Cavasa	5.000	5.200	5.100	+		La Unión (Nariño)	1.667	1.800	1.700	-	
Cali, Santa Elena	5.200	5.400	5.267	+		Pamplona (Norte de Santander)	1.000	1.500	1.303	-	
Chiquinquirá (Boyacá)	3.600	4.000	3.867	++		Tibasosa (Boyacá), Coomproriente	1.400	2.000	1.725	+++	
Duitama (Boyacá), Mercaplaza	3.600	4.000	3.800	+++		Tunja, Complejo de Servicios del Sur	1.400	1.700	1.589	+++	
El Carmen de Viboral (Antioquia)	5.000	5.000	5.000	+		Túquerres (Nariño)	1.900	2.250	2.031	+	
El Santuario (Antioquia)	4.800	5.500	5.217	+		<b>Habichuela</b>					
La Ceja (Antioquia)	5.500	6.000	5.783	++		Arauca (Arauca)	5.667	6.750	6.104	++	
La Unión (Nariño)	4.400	4.600	4.500	-		Armenia, Mercar	3.200	3.600	3.511	-	
Marinilla (Antioquia)	4.800	5.500	5.158	++		Barranquilla, Barranquillita	3.850	5.000	4.293	+++	
Medellín, Central Mayorista de Antioquia	4.800	5.500	5.227	+		Barranquilla, Granabastos	3.650	4.850	4.092	+++	
Medellín, Plaza Minorista "José María Villa"	4.900	6.000	5.633	+		Bogotá, D.C., Corabastos	4.667	5.667	5.054	-	
Pasto, El Potrerillo	4.400	5.000	4.717	++		Bucaramanga, Centroabastos	3.000	3.500	3.250	++	
Peñol (Antioquia)	4.900	5.300	5.117	+++		Buenaventura (Valle del Cauca)	5.600	6.000	5.813	+++	
Popayán, Plaza de mercado del barrio Bolívar	5.000	5.100	5.013	++		Cali, Cavasa	5.000	5.200	5.096	+++	
Rionegro (Antioquia)	5.200	5.500	5.425	+++		Cali, Santa Elena	4.400	4.800	4.600	+++	
San Vicente (Antioquia)	5.000	5.200	5.150	++		Cartagena, Bazurto	3.500	4.500	4.000	+	
						Cartago (Valle del Cauca)	4.800	5.600	5.200	+++	

**Cuadro 2.** Mercados mayoristas. Precios de venta de verduras y hortalizas (continuación)  
2022 (6 al 12 de agosto)

Productos y mercados	Pesos por kilogramo				Tendencia	Productos y mercados	Pesos por kilogramo				Tendencia
	Mínimo	Máximo	Medio				Mínimo	Máximo	Medio		
<b>Habichuela (continuación)</b>						<b>Lechuga Batavia (continuación)</b>					
Chiquinquirá (Boyacá)	4.000	4.800	4.533	++		Ibagué, Plaza La 21	3.040	3.600	3.342	+	
Cúcuta, Cenabastos	3.000	4.000	3.604	+++		Ipiales (Nariño), Ipiales somos todos	1.692	2.000	1.833	-	
Duitama (Boyacá), Mercaplaza	5.000	5.500	5.250	++		Manizales, Centro Galerías	3.600	4.000	3.800	+	
El Santuario (Antioquia)	2.200	2.500	2.292	++		Marinilla (Antioquia)	2.000	2.200	2.150	++	
Florencia (Cauquetá)	4.160	4.400	4.280	+		Medellín, Central Mayorista de Antioquia	1.643	1.929	1.807	-	
Ibagué, Plaza La 21	4.000	4.800	4.422	-		Medellín, Plaza Minorista "José María Villa"	1.571	1.857	1.720	-	
La Ceja (Antioquia)	2.200	3.000	2.558	++		Montería, Mercado del Sur	2.000	2.333	2.215	+	
Manizales, Centro Galerías	4.000	4.800	4.420	+++		Neiva, Surabastos	3.200	3.360	3.227	+	
Marinilla (Antioquia)	2.000	2.300	2.133	+++		Palmira (Valle del Cauca)	1.923	2.538	2.240	+	
Medellín, Central Mayorista de Antioquia	2.000	2.500	2.279	+++		Pamplona (Norte de Santander)	1.833	1.917	1.875	-	
Medellín, Plaza Minorista "José María Villa"	2.200	2.900	2.583	+++		Pasto, El Potrerillo	2.308	2.462	2.346	++	
Montería, Mercado del Sur	3.000	3.000	3.000	++		Pereira, La 41	3.000	3.333	3.125	-	
Neiva, Surabastos	4.000	4.800	4.740	-		Pereira, Mercasa	2.667	3.333	2.958	+	
Palmira (Valle del Cauca)	4.800	5.000	4.850	+++		Popayán, Plaza de mercado del barrio Bolívar	2.154	2.308	2.288	+	
Pamplona (Norte de Santander)	4.000	4.000	4.000	+++		Rionegro (Antioquia)	2.300	2.600	2.467	-	
Pasto, El Potrerillo	5.333	6.333	5.889	++		San Gil (Santander)	3.333	3.750	3.479	-	
Pereira, La 41	3.840	4.800	4.333	+++		Santa Marta (Magdalena)	3.583	4.167	3.950	-	
Pereira, Mercasa	4.000	4.800	4.490	+++		Sincelejo, Nuevo Mercado	2.000	2.500	2.172	-	
Popayán, Plaza de mercado del barrio Bolívar	3.000	6.000	4.550	-		Sonsón (Antioquia)	2.300	2.500	2.400	++	
Rionegro (Antioquia)	2.000	2.500	2.358	++		Tibasosa (Boyacá), Coomproriente	2.000	2.667	2.342	-	
San Gil (Santander)	4.000	4.500	4.271	+++		Tuluá (Valle del Cauca)	2.308	2.615	2.500	-	
Santa Marta (Magdalena)	3.600	4.000	3.794	++		Tunja, Complejo de Servicios del Sur	1.667	2.333	2.015	-	
Sincelejo, Nuevo Mercado	3.000	3.500	3.375	+++		Valledupar, Mercabastos	2.917	3.750	3.525	-	
Socorro (Santander)	4.250	4.500	4.375	n.d.		Villavicencio, CAV	3.500	4.200	3.883	-	
Tibasosa (Boyacá), Coomproriente	6.000	6.500	6.188	+++		Yopal (Casanare)	5.000	5.000	5.000	+	
Tuluá (Valle del Cauca)	4.400	5.440	5.030	+++							
Tunja, Complejo de Servicios del Sur	4.800	5.200	4.944	+		<b>Lechuga cressa verde</b>					
Valledupar, Mercabastos	2.750	4.000	3.563	+++		Arauca (Arauca)	4.400	5.000	4.667	=	
Villavicencio, CAV	4.333	5.000	4.792	+		Bogotá, D.C., Corabastos	3.000	3.167	3.061	-	
Yopal (Casanare)	6.944	7.056	7.000	+		Bucaramanga, Centroabastos	3.400	4.000	3.700	=	
						Cali, Cavasa	3.000	3.600	3.313	-	
<b>Habichuela larga</b>						Cúcuta, Cenabastos	3.400	4.000	3.800	++	
Barranquilla, Barranquillita	4.800	5.000	4.967	+		Medellín, Central Mayorista de Antioquia	1.800	2.000	1.942	+	
Montería, Mercado del Sur	3.000	4.000	3.250	-		Medellín, Plaza Minorista "José María Villa"	1.900	2.100	2.000	-	
						Neiva, Surabastos	3.429	3.429	3.429	=	
						Villavicencio, CAV	9.600	10.400	9.867	-	
<b>Lechuga Batavia</b>											
Arauca (Arauca)	6.167	6.500	6.333	-		<b>Pepino cohombro</b>					
Armenia, Mercar	1.867	2.133	2.000	-		Arauca (Arauca)	1.591	2.227	1.856	+	
Barranquilla, Barranquillita	4.000	4.200	4.050	-		Armenia, Mercar	1.300	1.400	1.367	=	
Barranquilla, Granabastos	3.900	4.000	3.983	-		Barranquilla, Barranquillita	1.000	1.200	1.080	-	
Bogotá, D.C., Corabastos	4.000	5.000	4.458	-		Barranquilla, Granabastos	1.000	1.240	1.083	-	
Bucaramanga, Centroabastos	2.500	2.917	2.740	-		Bogotá, D.C., Corabastos	1.500	1.700	1.567	-	
Buenaventura (Valle del Cauca)	2.600	3.000	2.767	-		Bucaramanga, Centroabastos	1.080	1.200	1.150	+	
Cali, Cavasa	1.923	2.538	2.237	-		Buenaventura (Valle del Cauca)	1.700	2.000	1.800	-	
Cali, Santa Elena	1.923	2.462	2.183	-		Cali, Cavasa	1.000	1.167	1.021	-	
Cartagena, Bazurto	3.333	3.867	3.544	-		Cali, Santa Elena	1.167	1.267	1.192	++	
Cartago (Valle del Cauca)	2.308	2.615	2.487	-		Cartago (Valle del Cauca)	1.200	1.600	1.388	-	
Chiquinquirá (Boyacá)	2.000	2.333	2.078	++		Cúcuta, Cenabastos	1.000	1.200	1.108	+	
Cúcuta, Cenabastos	1.667	1.833	1.681	-		Duitama (Boyacá), Mercaplaza	1.000	1.200	1.067	-	
Duitama (Boyacá), Mercaplaza	2.500	2.800	2.600	-		Florencia (Cauquetá)	1.600	1.680	1.640	=	
Florencia (Cauquetá)	2.500	2.667	2.583	-							



**Cuadro 2.** Mercados mayoristas. Precios de venta de verduras y hortalizas (continuación)  
2022 (6 al 12 de agosto)

Productos y mercados	Pesos por kilogramo				Tendencia	Productos y mercados	Pesos por kilogramo				Tendencia
	Mínimo	Máximo	Medio				Mínimo	Máximo	Medio		
<b>Pimentón (continuación)</b>						<b>Remolacha regional</b>					
Valledupar, Mercado Nuevo	2.083	2.500	2.361	-		Cúcuta, Cenabastos	2.200	3.600	3.200	+++	
Villavicencio, CAV	1.667	2.500	2.153	-		Marinilla (Antioquia)	2.700	3.200	2.992	+	
Yopal (Casanare)	2.917	3.083	3.000	=		Pamplona (Norte de Santander)	2.600	3.400	3.111	++	
<b>Pimentón verde</b>						<b>Repollo blanco</b>					
Bucaramanga, Centroabastos	2.077	2.308	2.224	+		Arauca (Arauca)	1.583	1.667	1.646	+	
Medellín, Central Mayorista de Antioquia	3.000	3.500	3.167	+		Armenia, Mercar	1.000	1.233	1.137	-	
<b>Rábano rojo</b>						Barranquilla, Barranquillita	1.471	1.571	1.502	+	
Armenia, Mercar	3.200	3.200	3.200	=		Barranquilla, Granabastos	1.400	1.429	1.419	+	
Barranquilla, Barranquillita	8.000	8.000	8.000	+		Bucaramanga, Centroabastos	640	720	688	++	
Bogotá, D.C., Corabastos	1.100	1.800	1.628	-		Buenaventura (Valle del Cauca)	867	933	906	+	
Bucaramanga, Centroabastos	5.000	5.000	5.000	-		Cali, Cavasa	667	833	776	+	
Manizales, Centro Galerías	5.000	6.000	5.500	=		Cali, Santa Elena	833	933	861	+	
Medellín, Central Mayorista de Antioquia	3.300	4.000	3.683	-		Cartagena, Bazurto	1.286	1.429	1.335	+	
Neiva, Surabastos	6.000	10.000	7.583	+++		Cartago (Valle del Cauca)	1.360	1.520	1.410	-	
<b>Remolacha</b>						El Santuario (Antioquia)	500	583	531	+	
Arauca (Arauca)	3.909	4.545	4.242	++		Florencia (Cauquetá)	2.286	2.429	2.357	-	
Armenia, Mercar	2.880	3.040	2.933	-		La Ceja (Antioquia)	800	1.000	875	-	
Barranquilla, Barranquillita	4.250	4.367	4.298	++		La Unión (Nariño)	900	1.000	975	-	
Barranquilla, Granabastos	3.833	3.917	3.880	+		Marinilla (Antioquia)	417	583	528	+++	
Bogotá, D.C., Corabastos	3.333	4.333	3.829	+		Medellín, Central Mayorista de Antioquia	500	667	574	+	
Bucaramanga, Centroabastos	3.583	3.667	3.641	+++		Medellín, Plaza Minorista "José María Villa"	700	1.000	900	+	
Cartagena, Bazurto	3.667	4.167	3.852	++		Montería, Mercado del Sur	667	917	776	-	
Chiquinquirá (Boyacá)	4.000	4.000	4.000	+		Neiva, Surabastos	1.067	1.067	1.067	-	
El Santuario (Antioquia)	2.800	3.300	3.067	+		Palmira (Valle del Cauca)	667	833	758	-	
Florencia (Cauquetá)	3.667	3.833	3.750	+++		Pasto, El Potrerillo	1.200	1.400	1.292	+	
Ibagué, Plaza La 21	4.000	4.400	4.133	-		Pereira, La 41	1.200	1.440	1.327	+	
La Ceja (Antioquia)	3.000	3.800	3.350	+		Pereira, Mercasa	1.200	1.280	1.213	-	
Medellín, Central Mayorista de Antioquia	2.500	3.300	2.940	+		Popayán, Plaza de mercado del barrio Bolívar	1.000	1.100	1.025	-	
Medellín, Plaza Minorista "José María Villa"	3.200	3.800	3.467	+		Rionegro (Antioquia)	667	750	681	+	
Montería, Mercado del Sur	3.300	3.500	3.392	+		Santa Marta (Magdalena)	1.357	1.600	1.461	-	
Neiva, Surabastos	3.392	4.800	4.029	+		Sincelejo, Nuevo Mercado	700	917	825	-	
Pereira, Mercasa	3.636	4.000	3.818	+		Sonsón (Antioquia)	400	431	415	-	
Rionegro (Antioquia)	3.000	3.400	3.150	-		Tuluá (Valle del Cauca)	833	1.267	1.022	-	
San Gil (Santander)	4.000	4.600	4.300	n.d.		Túquerres (Nariño)	600	700	630	-	
Santa Marta (Magdalena)	4.000	4.333	4.220	+		Valledupar, Mercabastos	1.143	1.286	1.254	+	
Sincelejo, Nuevo Mercado	3.500	4.000	3.667	+		Villavicencio, CAV	1.000	1.833	1.479	+++	
Tibasosa (Boyacá), Coomproriente	4.000	4.200	4.050	+		Yopal (Casanare)	1.867	1.883	1.875	=	
Tunja, Complejo de Servicios del Sur	4.000	4.400	4.133	-		<b>Repollo blanco bogotano</b>					
Valledupar, Mercabastos	3.667	4.000	3.824	-		Pereira, Mercasa	1.143	1.429	1.250	++	
Villavicencio, CAV	4.167	4.667	4.306	++		<b>Repollo morado</b>					
Yopal (Casanare)	3.717	3.750	3.733	+		Bogotá, D.C., Corabastos	1.846	2.000	1.972	++	
<b>Remolacha bogotana</b>						Bucaramanga, Centroabastos	3.000	3.000	3.000	=	
Buenaventura (Valle del Cauca)	3.760	4.640	4.187	++		Cúcuta, Cenabastos	2.500	3.333	3.067	++	
Cali, Cavasa	3.333	4.000	3.708	++		Medellín, Central Mayorista de Antioquia	1.333	1.667	1.556	-	
Cali, Santa Elena	2.833	3.000	2.917	-		Pamplona (Norte de Santander)	1.389	1.667	1.528	-	
Cartago (Valle del Cauca)	4.000	5.000	4.429	++							
Palmira (Valle del Cauca)	3.333	3.333	3.333	+							
Tuluá (Valle del Cauca)	3.667	4.667	4.222	+							

**Cuadro 2.** Mercados mayoristas. Precios de venta de verduras y hortalizas (continuación)  
2022 (6 al 12 de agosto)

Productos y mercados	Pesos por kilogramo				Tendencia	Productos y mercados	Pesos por kilogramo				Tendencia
	Mínimo	Máximo	Medio	Precios			Mínimo	Máximo	Medio	Precios	
<b>Repollo verde</b>						<b>Tomate chonto regional (continuación)</b>					
Bogotá, D.C., Corabastos	1.385	1.462	1.437		++	Medellín, Plaza Minorista "José María Villa"	1.700	3.400	2.650		+
Cúcuta, Cenabastos	500	600	575		++	Montería, Mercado del Sur	1.800	3.500	2.600		+++
Ipiiales (Nariño), Ipiiales somos todos	800	900	811		-	Peñol (Antioquia)	1.300	2.300	1.650		-
Manizales, Centro Galerías	1.200	1.600	1.387		-	Rionegro (Antioquia)	1.800	3.000	2.617		+++
Pamplona (Norte de Santander)	500	700	594		-	Sonsón (Antioquia)	2.500	2.600	2.550		+++
San Gil (Santander)	1.520	1.600	1.580		++						
Tibasosa (Boyacá), Coomproriente	1.333	1.833	1.531		-	<b>Tomate larga vida</b>					
Tunja, Complejo de Servicios del Sur	1.167	1.333	1.250		+	Bogotá, D.C., Corabastos	3.500	3.750	3.625		-
<b>Tomate chonto</b>						Cali, Cavasa	3.600	3.800	3.775		-
Arauca (Arauca)	2.727	3.682	3.235		++	Cali, Santa Elena	3.900	4.000	3.983		+
Armenia, Mercar	2.364	2.500	2.455		++	Florencia (Caquetá)	2.920	3.000	2.960		+
Barranquilla, Barranquillita	2.400	2.920	2.703		+++	Marinilla (Antioquia)	1.400	2.800	2.192		++
Barranquilla, Granabastos	2.400	3.120	2.877		+++	Medellín, Central Mayorista de Antioquia	4.000	4.000	4.000		=
Bogotá, D.C., Corabastos	2.500	3.182	2.792		++	Neiva, Surabastos	2.727	3.409	3.045		+
Cali, Cavasa	2.500	3.100	2.775		-	Pasto, El Potrerillo	1.900	2.200	2.042		-
Cali, Santa Elena	2.500	3.000	2.738		++	Peñol (Antioquia)	1.400	2.300	1.717		-
Cartagena, Bazurto	2.400	3.200	2.689		-	Popayán, Plaza de mercado del barrio Bolívar	2.500	2.800	2.575		-
Cartago (Valle del Cauca)	2.000	2.800	2.450		-						
Chiquinquirá (Boyacá)	2.727	2.955	2.841		+++	<b>Tomate riñón</b>					
Cúcuta, Cenabastos	2.083	2.708	2.451		-	Armenia, Mercar	3.800	4.000	3.867		=
Duitama (Boyacá), Mercaplaza	2.273	2.500	2.348		-	Bucaramanga, Centroabastos	2.727	2.727	2.727		=
Florencia (Caquetá)	2.120	2.200	2.160		-	Cartago (Valle del Cauca)	4.500	5.000	4.758		=
Ibagué, Plaza La 21	1.920	2.800	2.377		-	Ipiiales (Nariño), Ipiiales somos todos	1.500	1.818	1.629		+
Manizales, Centro Galerías	2.273	3.000	2.642		-						
Neiva, Surabastos	1.739	2.609	2.351		+	<b>Tomate riñón valluno</b>					
Palmira (Valle del Cauca)	2.800	3.700	3.288		+++	Montería, Mercado del Sur	4.200	4.500	4.383		n.d.
Pamplona (Norte de Santander)	2.083	2.917	2.569		+	Pereira, Mercasa	4.700	5.200	5.013		-
Pereira, La 41	2.000	3.500	2.721		-						
Pereira, Mercasa	1.800	3.300	2.533		-	<b>Tomate Riogrande</b>					
Santa Bárbara (Antioquia)	2.000	3.000	2.638		+++	Bucaramanga, Centroabastos	1.727	2.364	2.165		+++
Santa Marta (Magdalena)	2.200	2.400	2.300		+	Cúcuta, Cenabastos	2.083	2.708	2.458		+
Sincelejo, Nuevo Mercado	1.800	3.300	2.533		+	Duitama (Boyacá), Mercaplaza	2.273	2.273	2.273		-
Tibasosa (Boyacá), Coomproriente	2.273	2.955	2.670		+	San Gil (Santander)	1.600	2.200	1.953		-
Tuluá (Valle del Cauca)	2.200	3.100	2.725		++	Socorro (Santander)	2.200	2.400	2.267		-
Tunja, Complejo de Servicios del Sur	2.045	2.500	2.254		-	Tibasosa (Boyacá), Coomproriente	2.273	2.955	2.670		+
Valledupar, Mercabastos	1.600	2.800	2.206		-	Yopal (Casanare)	3.650	3.750	3.700		+
Valledupar, Mercado Nuevo	1.600	2.800	2.167		-						
Villavicencio, CAV	2.500	3.250	2.896		+	<b>Tomate Riogrande bumangués</b>					
<b>Tomate chonto regional</b>						Barranquilla, Barranquillita	2.720	3.200	3.023		+++
Buenaventura (Valle del Cauca)	3.600	4.000	3.833		+	Barranquilla, Granabastos	2.909	3.727	3.420		+++
La Ceja (Antioquia)	1.400	3.000	2.267		-	Cartagena, Bazurto	2.400	3.200	2.756		-
Marinilla (Antioquia)	1.300	2.700	2.092		++						
Medellín, Central Mayorista de Antioquia	1.600	3.800	2.788		-						



**Cuadro 2.** Mercados mayoristas. Precios de venta de verduras y hortalizas (conclusión)  
2022 (6 al 12 de agosto)

Productos y mercados	Pesos por kilogramo				Tendencia	Productos y mercados	Pesos por kilogramo				Tendencia
	Mínimo	Máximo	Medio	Precios			Mínimo	Máximo	Medio	Precios	
<b>Zanahoria</b>						<b>Zanahoria (continuación)</b>					
Arauca (Arauca)	1.782	2.073	1.906		++	Tunja, Complejo de Servicios del Sur	1.667	1.833	1.769		++
Armenia, Mercar	1.833	1.917	1.889		++	Túquerres (Nariño)	800	1.000	900		+
Barranquilla, Granabastos	2.033	2.200	2.124		+++	Valledupar, Mercabastos	1.833	2.167	1.993		+++
Bogotá, D.C., Corabastos	1.500	2.500	1.988		-	Villavicencio, CAV	1.333	2.500	1.785		+
Bucaramanga, Centroabastos	1.500	1.667	1.574		+	Yopal (Casanare)	2.000	2.083	2.042		+
Buenaventura (Valle del Cauca)	1.200	1.480	1.340		+++	<b>Zanahoria bogotana</b>					
Cali, Cavasa	1.000	1.240	1.144		+++	Barranquilla, Barranquillita	2.000	2.167	2.089		+++
Cali, Santa Elena	1.100	1.200	1.178		+	Cali, Cavasa	1.833	2.000	1.958		+++
Cartago (Valle del Cauca)	1.667	2.000	1.858		++	Cali, Santa Elena	1.500	1.583	1.514		+
Chiquinquirá (Boyacá)	1.667	2.000	1.833		+++	Cartagena, Bazurto	2.000	2.167	2.032		++
Cúcuta, Cenabastos	1.333	1.833	1.583		++	Cúcuta, Cenabastos	2.000	2.333	2.201		++
Duitama (Boyacá), Mercaplaza	1.833	2.000	1.944		++	Manizales, Centro Galerías	1.613	1.774	1.734		+
Florencia (Cauquetá)	1.667	1.833	1.750		-	Pereira, La 41	1.917	2.167	2.028		-
Ibagué, Plaza La 21	1.280	2.000	1.636		-	Pereira, Mercasa	1.467	2.250	1.814		-
Ipiales (Nariño), Ipiales somos todos	1.000	1.000	1.000		-	Tuluá (Valle del Cauca)	1.583	2.000	1.833		++
La Unión (Nariño)	1.200	1.300	1.250		-	<b>Zanahoria larga vida</b>					
Neiva, Surabastos	1.600	2.160	1.859		+	El Carmen de Viboral (Antioquia)	1.556	1.667	1.639		-
Palmira (Valle del Cauca)	1.160	1.240	1.200		+	El Santuario (Antioquia)	1.611	2.000	1.750		-
Pamplona (Norte de Santander)	1.167	1.500	1.269		+++	La Ceja (Antioquia)	1.889	2.111	1.998		-
Pasto, El Potrerillo	900	1.300	1.077		++	Marinilla (Antioquia)	1.556	1.722	1.653		-
Popayán, Plaza de mercado del barrio Bolívar	967	1.033	996		-	Medellín, Central Mayorista de Antioquia	1.556	1.889	1.679		-
San Gil (Santander)	2.000	2.083	2.021		+++	Medellín, Plaza Minorista "José María Villa"	1.667	1.911	1.794		-
Santa Marta (Magdalena)	1.833	2.167	2.030		+++	Montería, Mercado del Sur	1.778	2.000	1.909		-
Sincelejo, Nuevo Mercado	2.075	2.125	2.121		-	Rionegro (Antioquia)	1.722	1.833	1.782		-
Tibasosa (Boyacá), Coomproriente	1.667	2.000	1.792		++	Sonsón (Antioquia)	1.667	1.667	1.667		++
Tuluá (Valle del Cauca)	1.250	1.583	1.500		+						
<b>TENDENCIAS</b>											
---						+					
Variación mayor al -20 %						Variación entre 0 % y 10 %					
--						++					
Variación entre -10 % y -20 %						Variación entre 10 % y 20 %					
-						+++					
Variación entre 0 % y -10 %						Variación mayor al 20 %					
=						n. d.					
Variación igual a 0 %						No determinado					

## FRUTAS FRESCAS

### Aumentaron las cotizaciones del tomate de árbol

Durante la semana el precio tomate de árbol registró un alza en treinta y siete de los cuarenta y seis mercados donde se ofreció. Esta tendencia obedeció a la poca producción en Santuario, Entrerriós, La Ceja, San Vicente Ferrer, Santa Rosa de Osos, La Unión, Sonsón (Antioquia), Buenavista, Saboyá, Tibaná, Nuevo Colón, Tunja, (Boyacá), Tangua y Funes (Nariño). En Neiva el alza en la cotización fue de 15,98%.

Así mismo, aumentaron las cotizaciones de los limones común y Tahití, el mango Tommy, las manzanas verde, roja y roya gala importadas, la piña Gold, la pera importada y la guanábana. En el caso del limón Tahití, por ejemplo, el ascenso en el precio se dio en veintiocho de treinta y siete mercados donde cotizó, a causa de la finalización de los ciclos de cosecha en Pitalito, Garzón (Huila), Espinal, Guamo (Tolima), Santa Bárbara, Montebello, Támesis, La Pintada, Venecia, Puerto Triunfo (Antioquia), Socorro, Lebrija, Jordán, San Gil, Girón, Rionegro (Santander), Villavicencio, Puerto López, Lejanías (Meta), Tuluá, Caicedonia (Valle del Cauca), Palestina, Viterbo (Caldas) y Taminango (Nariño).

En cuanto al mango Tommy, esta tendencia al alza en su precio se dio en veinticuatro de los veintiséis mercados donde se negoció, como consecuencia del menor acopio que llegó desde Villanueva (Santander), La Mesa (Cundinamarca), Espinal (Tolima) y Ciénaga, (Magdalena).

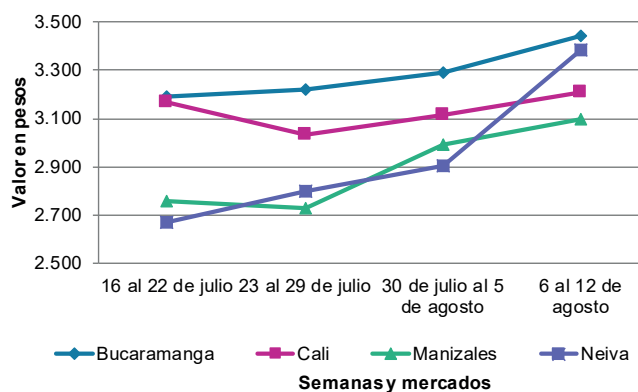
En el caso de la manzana verde importada, por su parte, la disminución de la producción en Chile hizo que la cotización mayorista de esta fruta aumentara en veintiún de los treinta y siete mercados donde se ofreció.

Con relación al limón común, su precio subió en veintiún de los veintisiete mercados donde se comercializó. Lo anterior sucedió por la menor producción en los municipios de Cajamarca, Espinal (Tolima), Jordán, Cepitá, Rionegro, Socorro (Santander), La Unión (Valle del Cauca), Buenavista y Planeta Rica (Córdoba).

Por el contrario, bajaron las cotizaciones de la papaya Maradol, las naranjas Valencia y Sweet, la uva Isabela y la mandarina Oneco. En el caso de la papaya Maradol, por ejemplo, la mayor producción en algunas zonas de cultivo de los municipios de Valencia, Tierralta (Córdoba), Tuluá, La Unión, Roldanillo (Valle del Cauca), Socorro (Santander), San Pedro de Urabá (Antioquia), La Tebaida, Montenegro, Quimbaya (Quindío), Mariquita y Saldaña (Tolima) hizo que el precio de este producto cayera en diecisiete de los treinta mercados donde se negoció durante el transcurso de la semana.

Igualmente, descendió el precio del lulo en veinte de los treinta y siete mercados donde se comercializó durante la semana. Los comerciantes afirmaron que esto se dio como consecuencia de la salida de cosechas en Briceño, Tununguá, Tunja (Boyacá), Montenegro, Quimbaya (Quindío), Puente Nacional, Girón, San Gil, Albania (Santander), Aguadas y Anserma (Caldas).

**Gráfico 4.** Comportamiento de los precios del tomate de árbol 2022 (16 de julio al 12 de agosto)



Fuente: DANE, SIPSA.

**Cuadro 3.** Mercados mayoristas. Precios de venta de frutas frescas 2022 (6 al 12 de agosto)

Productos y mercados	Pesos por kilogramo				Tendencia	Productos y mercados	Pesos por kilogramo				Tendencia
	Mínimo	Máximo	Medio				Mínimo	Máximo	Medio		
<b>Aguacate común</b>						<b>Aguacate papelillo (continuación)</b>					
Bucaramanga, Centroabastos	5.500	6.000	5.750	=		Valledupar, Mercado Nuevo	5.000	5.500	5.200	-	
Buenaventura (Valle del Cauca)	4.500	4.700	4.633	+		Villavicencio, CAV	5.000	6.000	5.583	-	
Cúcuta, Cenabastos	5.000	6.000	5.333	+		Yopal (Casanare)	6.500	7.000	6.750	=	
Neiva, Surabastos	3.500	4.000	3.875	=		<b>Badea</b>					
Santa Bárbara (Antioquia)	3.000	3.500	3.250	-		Neiva, Surabastos	1.800	2.500	2.075	+++	
Tuluá (Valle del Cauca)	2.800	3.700	3.375	-		<b>Banano bocadillo</b>					
<b>Aguacate Hass</b>						Bogotá, D.C., Corabastos	2.000	2.200	2.081	-	
Bogotá, D.C., Corabastos	5.500	6.000	5.560	+		Duitama (Boyacá), Mercaplaza	2.000	2.000	2.000	++	
Chiquinquirá (Boyacá)	4.000	5.000	4.417	-		Medellín, Central Mayorista de Antioquia	1.200	1.400	1.263	+	
Duitama (Boyacá), Mercaplaza	4.500	5.000	4.833	+++		Tibasosa (Boyacá), Coomproriente	1.250	1.750	1.550	+	
La Ceja (Antioquia)	2.800	3.000	2.983	+		Tunja, Complejo de Servicios del Sur	1.500	1.750	1.656	-	
Medellín, Central Mayorista de Antioquia	3.800	4.300	4.113	+		<b>Banano criollo</b>					
Rionegro (Antioquia)	3.300	3.500	3.467	+++		Armenia, Mercar	1.000	1.100	1.033	-	
San Gil (Santander)	6.000	6.000	6.000	=		Armenia, Retiro	1.000	1.100	1.033	-	
San Vicente (Antioquia)	2.800	3.000	2.925	-		Barranquilla, Barranquillita	1.440	1.500	1.470	-	
Sonsón (Antioquia)	3.000	3.000	3.000	=		Bogotá, D.C., Corabastos	2.000	2.400	2.169	+	
Tibasosa (Boyacá), Coomproriente	4.000	5.000	4.479	-		Bucaramanga, Centroabastos	1.700	1.900	1.775	=	
Tunja, Complejo de Servicios del Sur	4.000	4.500	4.192	n.d.		Buenaventura (Valle del Cauca)	1.444	1.556	1.500	-	
<b>Aguacate papelillo</b>						Cali, Cavasa	1.467	1.533	1.510	-	
Arauca (Arauca)	6.000	6.700	6.400	-		Cali, Santa Elena	1.333	1.400	1.342	=	
Armenia, Mercar	3.500	3.500	3.500	-		Cartago (Valle del Cauca)	1.200	1.400	1.325	-	
Armenia, Retiro	3.200	3.500	3.400	-		Chiquinquirá (Boyacá)	1.750	1.750	1.750	+	
Barranquilla, Barranquillita	5.800	6.000	5.956	+		Cúcuta, Cenabastos	2.200	2.500	2.358	-	
Bogotá, D.C., Corabastos	5.500	6.000	5.750	-		Cúcuta, La Nueva Sexta	1.833	2.167	2.019	-	
Bucaramanga, Centroabastos	5.000	5.500	5.125	-		Florencia (Cauquetá)	1.720	1.760	1.740	=	
Buenaventura (Valle del Cauca)	5.500	5.700	5.600	=		Ibagué, Plaza La 21	1.300	1.400	1.367	+	
Cali, Cavasa	5.000	5.000	5.000	=		Ipiales (Nariño), Ipiales somos todos	1.111	1.111	1.111	++	
Cali, Santa Elena	5.000	5.300	5.125	-		La Ceja (Antioquia)	900	1.200	1.092	=	
Cartagena, Bazarro	5.000	6.000	5.708	-		La Unión (Nariño)	2.000	2.500	2.375	+	
Cartago (Valle del Cauca)	4.500	5.000	4.825	+		Manizales, Centro Galerías	1.300	1.400	1.350	=	
Chiquinquirá (Boyacá)	4.500	5.000	4.833	+		Medellín, Central Mayorista de Antioquia	1.500	1.600	1.550	=	
Cúcuta, Cenabastos	5.500	6.000	5.958	+		Medellín, Plaza Minorista "José María Villa"	1.400	1.600	1.500	=	
Duitama (Boyacá), Mercaplaza	6.000	6.000	6.000	+++		Neiva, Surabastos	1.400	2.000	1.613	-	
Florencia (Cauquetá)	4.700	5.000	4.833	-		Palmira (Valle del Cauca)	1.500	1.600	1.550	+	
Ibagué, Plaza La 21	3.500	4.500	4.136	-		Pamplona (Norte de Santander)	2.000	2.200	2.100	+	
Manizales, Centro Galerías	4.000	4.000	4.000	=		Pereira, La 41	1.400	1.600	1.450	+	
Medellín, Central Mayorista de Antioquia	4.000	4.300	4.146	-		Pereira, Mercasa	1.200	1.600	1.275	+	
Medellín, Plaza Minorista "José María Villa"	4.300	4.600	4.450	-		Popayán, Plaza de mercado del barrio Bolívar	1.400	1.400	1.400	+	
Montería, Mercado del Sur	4.000	5.000	4.333	+		Rionegro (Antioquia)	1.400	1.700	1.527	-	
Neiva, Surabastos	4.500	5.500	5.000	-		San Gil (Santander)	800	800	800	=	
Palmira (Valle del Cauca)	4.700	5.200	4.988	-		Santa Bárbara (Antioquia)	600	900	775	++	
Pereira, La 41	4.000	5.000	4.467	+++		Santa Marta (Magdalena)	1.176	1.235	1.206	=	
Pereira, Mercasa	3.700	4.500	4.042	=		Socorro (Santander)	800	800	800	++	
Popayán, Plaza de mercado del barrio Bolívar	4.800	5.200	4.988	=		Sonsón (Antioquia)	600	800	700	=	
Santa Bárbara (Antioquia)	3.000	4.000	3.313	+		Tibasosa (Boyacá), Coomproriente	1.500	1.750	1.675	=	
Sincelejo, Nuevo Mercado	4.500	4.750	4.549	-		Tuluá (Valle del Cauca)	1.200	1.400	1.300	+	
Tibasosa (Boyacá), Coomproriente	5.000	5.500	5.188	+		Tunja, Complejo de Servicios del Sur	1.750	1.900	1.839	-	
Tuluá (Valle del Cauca)	4.000	4.300	4.063	+		Villavicencio, CAV	2.400	2.600	2.458	+	
Tunja, Complejo de Servicios del Sur	4.500	5.000	4.878	-							

**Cuadro 3.** Mercados mayoristas. Precios de venta de frutas frescas (continuación)  
2022 (6 al 12 de agosto)

Productos y mercados	Pesos por kilogramo				Tendencia	Productos y mercados	Pesos por kilogramo				Tendencia
	Mínimo	Máximo	Medio				Mínimo	Máximo	Medio		
<b>Banano Urabá</b>						<b>Coco (continuación)</b>					
Arauca (Arauca)	2.222	2.556	2.333		+	Cartago (Valle del Cauca)	2.933	3.067	2.978		+
Barranquilla, Barranquillita	1.440	1.500	1.470		-	La Unión (Nariño)	2.556	3.056	2.847		+
Bogotá, D.C., Corabastos	1.950	2.100	2.026		-	Manizales, Centro Galerías	3.226	3.548	3.306		+
Bucaramanga, Centroabastos	1.750	1.800	1.767		+	Medellín, Central Mayorista de Antioquia	4.615	5.000	4.816		+
Chiquinquirá (Boyacá)	2.000	2.250	2.175		-	Montería, Mercado del Sur	3.600	4.000	3.867		-
Duitama (Boyacá), Mercaplaza	1.700	1.750	1.733		-	Palmira (Valle del Cauca)	2.222	2.500	2.380		-
Medellín, Plaza Minorista "José María Villa"	1.300	1.500	1.400		=	Pereira, Mercasa	3.000	3.200	3.083		-
Montería, Mercado del Sur	1.500	1.600	1.525		=	Sincedejo, Nuevo Mercado	3.480	3.480	3.480		=
Sincedejo, Nuevo Mercado	1.500	1.555	1.539		n.d.	Valledupar, Mercabastos	3.550	4.150	4.025		+
Tibasosa (Boyacá), Coomproriente	1.600	1.750	1.688		-						
Tunja, Complejo de Servicios del Sur	1.900	2.100	2.017		-	<b>Curuba</b>					
Valledupar, Mercabastos	1.125	1.200	1.177		+	Arauca (Arauca)	2.500	3.050	2.725		+
Villavicencio, CAV	1.280	1.440	1.377		+	Armenia, Mercar	2.200	2.500	2.344		-
Yopal (Casanare)	2.222	2.222	2.222		-	Bogotá, D.C., Corabastos	2.273	2.818	2.596		++
						Bucaramanga, Centroabastos	2.200	2.400	2.333		++
<b>Borojó</b>						Cartago (Valle del Cauca)	2.600	2.900	2.767		+
Bogotá, D.C., Corabastos	5.000	6.500	5.776		-	Chiquinquirá (Boyacá)	1.591	1.818	1.742		=
Bucaramanga, Centroabastos	6.000	6.500	6.125		=	Cúcuta, Cenabastos	2.500	2.500	2.500		+
Cúcuta, Cenabastos	8.000	8.000	8.000		-	Ipiales (Nariño), Ipiales somos todos	1.667	1.917	1.806		n.d.
Medellín, Central Mayorista de Antioquia	3.800	4.200	4.008		-	Medellín, Central Mayorista de Antioquia	2.000	2.400	2.233		+
Pamplona (Norte de Santander)	10.000	10.000	10.000		+++	Neiva, Surabastos	1.600	2.200	1.950		n.d.
Villavicencio, CAV	7.000	8.000	7.458		+	Pamplona (Norte de Santander)	1.042	1.250	1.187		-
						Pereira, Mercasa	2.200	2.500	2.438		-
<b>Breva</b>						San Gil (Santander)	2.400	2.400	2.400		=
Medellín, Central Mayorista de Antioquia	3.800	4.500	4.140		+	Socorro (Santander)	2.400	2.400	2.400		++
						Sonsón (Antioquia)	1.200	1.500	1.350		-
<b>Ciruela importada</b>						Tibasosa (Boyacá), Coomproriente	1.818	2.273	2.017		+
Bogotá, D.C., Corabastos	14.444	16.111	15.259		-	Tuluá (Valle del Cauca)	2.000	2.600	2.325		-
Medellín, Central Mayorista de Antioquia	15.000	17.500	16.036		-	Tunja, Complejo de Servicios del Sur	1.818	2.182	2.051		++
Neiva, Surabastos	13.889	16.111	15.000		=	Villavicencio, CAV	2.000	2.400	2.237		+
Tunja, Complejo de Servicios del Sur	14.500	15.000	14.750		+						
						<b>Durazno importado</b>					
<b>Ciruela roja</b>						Bogotá, D.C., Corabastos	15.000	15.778	15.160		-
Bogotá, D.C., Corabastos	2.200	2.600	2.371		+++	Medellín, Central Mayorista de Antioquia	13.333	15.556	14.398		-
Bucaramanga, Centroabastos	2.560	3.200	2.767		++	Neiva, Surabastos	15.625	18.125	16.875		=
Cúcuta, Cenabastos	3.000	3.500	3.271		+						
Medellín, Central Mayorista de Antioquia	2.500	3.000	2.788		+++	<b>Durazno nacional</b>					
Neiva, Surabastos	2.800	3.200	2.927		+++	Bogotá, D.C., Corabastos	6.000	6.500	6.281		-
Pamplona (Norte de Santander)	2.500	3.000	2.833		+	Bucaramanga, Centroabastos	4.800	5.200	5.025		+
San Gil (Santander)	2.000	2.400	2.200		-	Chiquinquirá (Boyacá)	4.545	5.455	5.227		+
Socorro (Santander)	2.200	2.400	2.300		+	Cúcuta, Cenabastos	4.500	5.000	4.792		+
Tibasosa (Boyacá), Coomproriente	1.680	2.400	2.060		+++	Duitama (Boyacá), Mercaplaza	5.227	5.455	5.379		n.d.
Tunja, Complejo de Servicios del Sur	2.200	2.600	2.347		+++	Medellín, Central Mayorista de Antioquia	5.200	5.500	5.450		-
						San Gil (Santander)	7.000	7.000	7.000		=
<b>Coco</b>											
Armenia, Mercar	3.200	3.200	3.200		=	<b>Feijoa</b>					
Barranquilla, Barranquillita	3.400	4.000	3.611		+	San Gil (Santander)	5.000	5.000	5.000		=
Bogotá, D.C., Corabastos	3.750	3.917	3.814		-						
Cali, Cavasa	2.606	2.727	2.659		-	<b>Fresa</b>					
Cali, Santa Elena	2.222	2.389	2.333		+	Armenia, Mercar	10.800	12.000	11.311		-
Cartagena, Bazurto	3.920	4.200	4.130		+	Bogotá, D.C., Corabastos	6.800	7.500	7.115		+

**Cuadro 3.** Mercados mayoristas. Precios de venta de frutas frescas (continuación)  
2022 (6 al 12 de agosto)

Productos y mercados	Pesos por kilogramo				Tendencia	Productos y mercados	Pesos por kilogramo				Tendencia
	Mínimo	Máximo	Medio				Mínimo	Máximo	Medio		
<b>Fresa (continuación)</b>						<b>Guanábana (continuación)</b>					
Bucaramanga, Centroabastos	7.000	7.600	7.275		+	Cartago (Valle del Cauca)	3.700	4.000	3.867		-
Cali, Cavasa	4.800	5.000	4.938		-	Chiquinquirá (Boyacá)	2.500	3.000	2.833		=
Cali, Santa Elena	4.500	4.800	4.675		+	Cúcuta, Cenabastos	5.000	5.000	5.000		+
Cartago (Valle del Cauca)	6.400	7.000	6.667		-	Duitama (Boyacá), Mercaplaza	3.700	4.000	3.833		+
Chiquinquirá (Boyacá)	4.667	5.333	5.111		-	Ibagué, Plaza La 21	3.000	3.200	3.033		-
Cúcuta, Cenabastos	7.000	8.000	7.708		+	Manizales, Centro Galerías	3.500	3.500	3.500		++
Duitama (Boyacá), Mercaplaza	6.500	7.000	6.767		-	Medellín, Central Mayorista de Antioquia	3.400	3.700	3.498		+
Manizales, Centro Galerías	6.000	7.600	6.567		+	Medellín, Plaza Minorista "José María Villa"	3.600	4.000	3.733		+
Medellín, Central Mayorista de Antioquia	7.000	8.000	7.350		-	Pamplona (Norte de Santander)	4.500	4.500	4.500		+
Medellín, Plaza Minorista "José María Villa"	6.800	7.600	7.100		-	Pasto, El Potrerillo	4.000	4.500	4.250		-
Montería, Mercado del Sur	4.000	4.000	4.000		-	Pereira, La 41	3.800	4.000	3.933		+
Neiva, Surabastos	6.500	6.875	6.792		-	Pereira, Mercasa	3.400	4.000	3.692		-
Pasto, El Potrerillo	6.000	6.000	6.000		+	Popayán, Plaza de mercado del barrio Bolívar	3.500	3.700	3.575		+
Pereira, Mercasa	5.600	6.000	5.933		+	San Gil (Santander)	4.000	4.500	4.250		=
San Gil (Santander)	5.600	5.600	5.600		+	Tibasosa (Boyacá), Coomproriente	3.500	4.000	3.563		+
Sincelejo, Nuevo Mercado	4.000	5.000	4.711		-	Tuluá (Valle del Cauca)	3.500	3.600	3.550		+
Tibasosa (Boyacá), Coomproriente	7.000	7.000	7.000		-	Tunja, Complejo de Servicios del Sur	3.000	3.500	3.189		+
Tunja, Complejo de Servicios del Sur	5.067	6.000	5.511		-	Villavicencio, CAV	4.800	5.000	4.850		+
Villavicencio, CAV	6.250	6.250	6.250		+						
<b>Granadilla</b>						<b>Guayaba agria</b>					
Arauca (Arauca)	9.143	10.429	9.810		+	Armenia, Mercar	2.000	2.400	2.200		-
Armenia, Mercar	6.667	7.000	6.833		n.d.	Cartago (Valle del Cauca)	3.000	3.200	3.083		-
Bogotá, D.C., Corabastos	7.333	8.000	7.799		+	Manizales, Centro Galerías	3.000	3.000	3.000		=
Bucaramanga, Centroabastos	8.571	9.286	8.730		+	Montería, Mercado del Sur	800	1.200	920		-
Cali, Cavasa	7.333	8.333	7.736		-	Pereira, La 41	2.200	2.800	2.433		++
Cali, Santa Elena	7.333	7.667	7.500		-	Pereira, Mercasa	2.200	2.800	2.458		+
Cartago (Valle del Cauca)	7.000	8.333	7.667		+	Sincelejo, Nuevo Mercado	2.000	2.400	2.100		-
Chiquinquirá (Boyacá)	8.000	9.333	8.667		+						
Duitama (Boyacá), Mercaplaza	8.000	8.333	8.111		-	<b>Guayaba Atlántico</b>					
Florencia (Caquetá)	6.667	7.533	7.100		-	Barranquilla, Barranquillita	1.600	1.680	1.613		-
Ibagué, Plaza La 21	6.000	6.667	6.333		+						
Medellín, Central Mayorista de Antioquia	5.385	9.000	7.213		-	<b>Guayaba común</b>					
Neiva, Surabastos	6.667	7.333	7.000		++	Barranquilla, Barranquillita	1.960	2.000	1.996		-
Palmira (Valle del Cauca)	7.667	8.000	7.917		-	Cartagena, Bazurto	1.800	2.000	1.900		n.d.
Pereira, Mercasa	7.333	8.000	7.667		-	Chiquinquirá (Boyacá)	2.045	2.045	2.045		-
Popayán, Plaza de mercado del barrio Bolívar	6.667	8.200	7.422		-	Cúcuta, Cenabastos	1.167	1.333	1.303		-
San Gil (Santander)	8.571	8.929	8.750		+	Montería, Mercado del Sur	1.200	1.600	1.400		+
Socorro (Santander)	8.571	8.929	8.750		=	Sincelejo, Nuevo Mercado	2.600	3.000	2.778		+
Tibasosa (Boyacá), Coomproriente	8.000	9.333	8.750		++	Valledupar, Mercabastos	1.600	2.000	1.778		-
Tuluá (Valle del Cauca)	6.667	8.000	7.417		-						
Tunja, Complejo de Servicios del Sur	7.333	8.667	7.889		-	<b>Guayaba manzana</b>					
Villavicencio, CAV	8.333	9.333	8.972		+	Cartago (Valle del Cauca)	2.000	2.300	2.183		+
Yopal (Casanare)	8.000	8.200	8.100		+	Manizales, Centro Galerías	3.000	3.000	3.000		+
						Medellín, Central Mayorista de Antioquia	3.300	3.600	3.472		+
						Rionegro (Antioquia)	3.400	3.800	3.575		++
<b>Guanábana</b>						<b>Guayaba pera</b>					
Armenia, Mercar	3.200	3.500	3.400		+	Arauca (Arauca)	2.636	2.955	2.750		+
Barranquilla, Barranquillita	3.800	5.000	4.289		+	Armenia, Mercar	1.500	1.700	1.600		-
Bogotá, D.C., Corabastos	3.500	4.200	3.858		+	Barranquilla, Barranquillita	2.500	3.000	2.756		-
Bucaramanga, Centroabastos	3.600	4.000	3.800		-	Barranquilla, Granabastos	2.900	3.000	2.975		=
Cali, Cavasa	3.500	3.600	3.563		+						



**Cuadro 3.** Mercados mayoristas. Precios de venta de frutas frescas (continuación)  
2022 (6 al 12 de agosto)

Productos y mercados	Pesos por kilogramo				Tendencia	Productos y mercados	Pesos por kilogramo				Tendencia
	Mínimo	Máximo	Medio				Mínimo	Máximo	Medio		
<b>Guayaba pera (continuación)</b>						<b>Kiwi</b>					
Bogotá, D.C., Corabastos	1.429	1.571	1.483	-		Bogotá, D.C., Corabastos	11.000	11.500	11.133	+	
Bucaramanga, Centroabastos	1.120	1.200	1.180	-		Bucaramanga, Centroabastos	10.000	11.000	10.588	-	
Buenaventura (Valle del Cauca)	2.800	3.200	3.050	-		Cali, Cavasa	9.000	9.500	9.292	=	
Cali, Cavasa	2.300	2.600	2.488	-		Cali, Santa Elena	7.000	7.500	7.167	-	
Cali, Santa Elena	2.400	2.600	2.475	+		Chiquinquirá (Boyacá)	11.000	12.000	11.667	-	
Cartagena, Bazurto	3.000	3.400	3.200	=		Cúcuta, Cenabastos	13.000	13.000	13.000	++	
Cartago (Valle del Cauca)	2.100	2.300	2.233	+		Duitama (Boyacá), Mercaplaza	10.000	11.000	10.667	-	
Cúcuta, Cenabastos	1.591	2.045	1.818	-		Ibagué, Plaza La 21	9.000	10.000	9.722	-	
Duitama (Boyacá), Mercaplaza	1.591	1.818	1.667	-		La Unión (Nariño)	7.500	8.000	7.625	+	
Florencia (Caquetá)	4.000	4.400	4.200	-		Manizales, Centro Galerías	9.000	10.500	9.688	-	
Ibagué, Plaza La 21	2.000	2.250	2.083	+		Medellín, Central Mayorista de Antioquia	8.800	10.000	9.329	+	
Ipiales (Nariño), Ipiales somos todos	2.500	2.600	2.533	+		Neiva, Surabastos	9.700	11.000	10.067	+	
La Ceja (Antioquia)	2.500	2.800	2.567	+		Pamplona (Norte de Santander)	15.000	15.000	15.000	=	
La Unión (Nariño)	2.250	2.400	2.288	+		Pereira, La 41	8.000	9.000	8.417	+	
Manizales, Centro Galerías	2.300	2.500	2.450	=		Pereira, Mercasa	8.000	9.000	8.333	=	
Medellín, Central Mayorista de Antioquia	2.300	2.500	2.425	++		Popayán, Plaza de mercado del barrio Bolívar	8.800	9.200	9.000	-	
Medellín, Plaza Minorista "José María Villa"	2.600	2.800	2.700	++		San Gil (Santander)	12.000	12.000	12.000	=	
Neiva, Surabastos	1.200	1.800	1.650	-		Tibasosa (Boyacá), Coomproriente	10.000	12.000	11.000	+	
Palmira (Valle del Cauca)	2.500	2.700	2.588	+		Tuluá (Valle del Cauca)	9.000	9.800	9.450	+	
Pamplona (Norte de Santander)	2.045	2.045	2.045	+		Tunja, Complejo de Servicios del Sur	10.000	11.500	10.722	+	
Pasto, El Potrerillo	2.250	2.650	2.396	+		Villavicencio, CAV	9.000	10.000	9.667	-	
Pereira, La 41	2.000	2.500	2.283	-							
Pereira, Mercasa	1.900	2.300	2.100	-		<b>Limón común</b>					
Popayán, Plaza de mercado del barrio Bolívar	2.400	2.500	2.450	-		Armenia, Mercar	3.000	3.500	3.167	+	
Rionegro (Antioquia)	2.600	2.800	2.692	+		Bogotá, D.C., Corabastos	2.714	2.929	2.845	n.d.	
San Gil (Santander)	1.600	2.000	1.767	-		Bucaramanga, Centroabastos	1.600	2.000	1.865	+	
Tibasosa (Boyacá), Coomproriente	1.818	2.045	1.847	-		Bucaramanga, Mercados del centro	1.880	2.000	1.940	+	
Tuluá (Valle del Cauca)	2.000	2.300	2.167	+		Cali, Cavasa	3.667	3.833	3.708	+	
Tunja, Complejo de Servicios del Sur	1.364	1.625	1.510	-		Cali, Santa Elena	3.667	3.833	3.722	+	
Túquerres (Nariño)	2.533	3.000	2.756	++		Cartagena, Bazurto	1.000	1.429	1.202	-	
Villavicencio, CAV	800	1.000	888	-		Cartago (Valle del Cauca)	4.000	4.600	4.317	+	
Yopal (Casanare)	2.273	2.409	2.341	+		Chiquinquirá (Boyacá)	3.429	3.429	3.429	+	
						Cúcuta, Cenabastos	3.000	4.500	4.125	+++	
<b>Guayaba pera valluna</b>						Cúcuta, La Nueva Sexta	2.917	3.750	3.313	+	
Medellín, Central Mayorista de Antioquia	3.000	3.300	3.179	+		Florencia (Caquetá)	2.640	2.800	2.720	+++	
						Ibagué, Plaza La 21	2.857	3.143	3.032	+	
<b>Gulupa</b>						Medellín, Central Mayorista de Antioquia	2.714	3.200	2.958	+	
Bogotá, D.C., Corabastos	1.667	1.833	1.715	-		Medellín, Plaza Minorista "José María Villa"	3.000	3.200	3.100	+	
Ibagué, Plaza La 21	1.600	2.000	1.729	-		Montería, Mercado del Sur	643	929	752	-	
Medellín, Central Mayorista de Antioquia	1.200	1.500	1.298	-		Neiva, Surabastos	2.720	3.200	2.955	+	
Neiva, Surabastos	1.440	1.600	1.507	-		Pamplona (Norte de Santander)	3.000	3.000	3.000	=	
Peñol (Antioquia)	900	1.200	1.050	++		Pereira, La 41	3.000	4.000	3.383	+	
Sonsón (Antioquia)	600	700	650	=		Pereira, Mercasa	3.600	4.000	3.900	++	
						San Gil (Santander)	1.400	1.800	1.633	+++	
<b>Higo</b>						Sincelejo, Nuevo Mercado	857	929	881	-	
Bogotá, D.C., Corabastos	5.500	6.000	5.845	+		Socorro (Santander)	1.400	1.600	1.500	+	
Medellín, Central Mayorista de Antioquia	4.000	5.000	4.490	++		Valledupar, Mercabastos	2.203	2.643	2.398	-	
Sonsón (Antioquia)	3.500	4.000	3.750	-		Valledupar, Mercado Nuevo	1.400	1.800	1.631	+	
						Villavicencio, CAV	1.800	2.000	1.967	++	

**Cuadro 3.** Mercados mayoristas. Precios de venta de frutas frescas (continuación)  
2022 (6 al 12 de agosto)

Productos y mercados	Pesos por kilogramo				Tendencia	Productos y mercados	Pesos por kilogramo				Tendencia
	Mínimo	Máximo	Medio				Mínimo	Máximo	Medio		
<b>Limón común Ciénaga</b>						<b>Lulo</b>					
Barranquilla, Barranquillita	5.600	5.600	5.600		+	Arauca (Arauca)	6.000	6.800	6.267		-
<b>Limón común valluno</b>						Armenia, Mercar	3.400	3.800	3.489		-
Buenaventura (Valle del Cauca)	4.200	4.700	4.533		++	Barranquilla, Barranquillita	5.400	6.000	5.611		+
Palmira (Valle del Cauca)	4.000	4.333	4.188		++	Barranquilla, Granabastos	5.300	5.500	5.444		+
Tuluá (Valle del Cauca)	3.667	4.000	3.875		+	Bogotá, D.C., Corabastos	4.200	4.600	4.358		+
<b>Limón mandarino</b>						Bucaramanga, Centroabastos	4.200	4.600	4.413		+
Armenia, Mercar	2.000	2.000	2.000		=	Buenaventura (Valle del Cauca)	4.800	5.000	4.900		-
Armenia, Retiro	1.500	1.600	1.533		-	Cali, Cavasa	4.000	4.200	4.042		-
Ibagué, Plaza La 21	1.400	1.500	1.467		n.d.	Cali, Santa Elena	3.800	4.000	3.863		-
La Ceja (Antioquia)	800	1.300	1.050		++	Cartagena, Bazurto	4.800	5.500	5.225		-
Medellín, Central Mayorista de Antioquia	800	1.000	898		+	Cartago (Valle del Cauca)	3.800	4.100	3.975		-
Medellín, Plaza Minorista "José María Villa"	800	1.100	958		++	Chiquinquirá (Boyacá)	4.400	5.200	4.867		-
Peñol (Antioquia)	1.000	1.200	1.100		+	Cúcuta, Cenabastos	5.000	5.500	5.125		-
Pereira, La 41	1.800	2.000	1.900		++	Duitama (Boyacá), Mercaplaza	5.000	5.217	5.145		+
Pereira, Mercasa	1.500	2.000	1.708		-	Florencia (Cauquetá)	4.640	4.800	4.720		-
Santa Bárbara (Antioquia)	400	700	575		-	Ibagué, Plaza La 21	4.000	4.400	4.033		-
Villavicencio, CAV	1.000	1.200	1.060		++	Manizales, Centro Galerías	3.800	4.500	4.092		-
Yopal (Casanare)	1.300	1.400	1.350		-	Medellín, Central Mayorista de Antioquia	3.800	4.200	4.046		-
<b>Limón Tahití</b>						Medellín, Plaza Minorista "José María Villa"	4.300	4.600	4.467		-
Armenia, Mercar	1.500	1.600	1.533		=	Montería, Mercado del Sur	5.400	5.500	5.425		+
Barranquilla, Barranquillita	1.750	2.167	1.912		++	Neiva, Surabastos	3.800	4.400	4.113		+
Bogotá, D.C., Corabastos	2.143	2.714	2.392		++	Palmira (Valle del Cauca)	3.800	4.000	3.950		-
Bucaramanga, Centroabastos	1.600	2.400	2.115		+++	Pamplona (Norte de Santander)	3.000	5.000	4.083		+++
Bucaramanga, Mercados del centro	2.240	2.400	2.320		+++	Pasto, El Potrerillo	3.043	3.478	3.285		-
Cali, Cavasa	1.400	1.500	1.492		+	Pereira, La 41	3.500	4.500	4.000		+
Cali, Santa Elena	1.500	1.600	1.550		+	Pereira, Mercasa	3.500	3.800	3.608		=
Cartagena, Bazurto	1.800	2.600	2.178		+++	Popayán, Plaza de mercado del barrio Bolívar	4.400	5.000	4.660		+
Cartago (Valle del Cauca)	1.600	2.000	1.783		++	San Gil (Santander)	4.000	4.400	4.200		+
Chiquinquirá (Boyacá)	1.818	2.273	2.008		+++	Sincelejo, Nuevo Mercado	4.500	4.800	4.600		-
Cúcuta, Cenabastos	1.818	2.273	1.903		+	Socorro (Santander)	4.800	4.800	4.800		n.d.
Duitama (Boyacá), Mercaplaza	2.273	2.500	2.348		+++	Tibasosa (Boyacá), Coomproriente	4.348	5.652	4.891		++
Florencia (Cauquetá)	1.600	1.760	1.680		++	Tuluá (Valle del Cauca)	3.800	4.200	4.000		+
Ibagué, Plaza La 21	1.429	2.000	1.706		++	Tunja, Complejo de Servicios del Sur	3.600	4.000	3.906		+
Manizales, Centro Galerías	1.400	2.000	1.725		+++	Valledupar, Mercabastos	4.400	5.200	4.867		-
Medellín, Central Mayorista de Antioquia	1.600	2.200	2.019		+++	Valledupar, Mercado Nuevo	4.400	4.600	4.470		-
Medellín, Plaza Minorista "José María Villa"	1.500	2.200	1.975		+++	Villavicencio, CAV	4.000	4.600	4.367		+
Neiva, Surabastos	1.760	2.000	1.920		++	Yopal (Casanare)	5.500	5.750	5.625		++
Palmira (Valle del Cauca)	1.500	1.600	1.513		-	<b>Mandarina arrayana</b>					
Pamplona (Norte de Santander)	1.458	1.458	1.458		=	Bogotá, D.C., Corabastos	5.000	5.455	5.132		+
Pasto, El Potrerillo	1.286	1.714	1.464		++	Buenaventura (Valle del Cauca)	3.600	3.800	3.725		-
Pereira, La 41	1.500	1.900	1.750		+++	Cali, Cavasa	3.000	3.200	3.142		-
Pereira, Mercasa	1.600	2.000	1.908		++	Cali, Santa Elena	3.000	3.000	3.000		+
Rionegro (Antioquia)	1.700	2.000	1.917		+	Duitama (Boyacá), Mercaplaza	3.182	3.636	3.409		-
San Gil (Santander)	800	1.400	1.167		+++	Florencia (Cauquetá)	2.400	2.520	2.460		+
Santa Bárbara (Antioquia)	500	1.300	875		+++	Neiva, Surabastos	2.727	3.409	3.153		++
Socorro (Santander)	1.000	1.000	1.000		+++	Popayán, Plaza de mercado del barrio Bolívar	2.680	2.880	2.755		+
Tibasosa (Boyacá), Coomproriente	1.364	1.818	1.629		+	Socorro (Santander)	2.400	2.400	2.400		=
Tuluá (Valle del Cauca)	1.800	2.100	1.933		++	Tibasosa (Boyacá), Coomproriente	3.636	4.545	4.034		+
Tunja, Complejo de Servicios del Sur	1.591	2.045	1.818		+++	Tuluá (Valle del Cauca)	3.000	3.200	3.100		-
Villavicencio, CAV	1.600	2.000	1.843		+++						

**Cuadro 3.** Mercados mayoristas. Precios de venta de frutas frescas (continuación)  
2022 (6 al 12 de agosto)

Productos y mercados	Pesos por kilogramo				Tendencia	Productos y mercados	Pesos por kilogramo				Tendencia
	Mínimo	Máximo	Medio				Mínimo	Máximo	Medio		
<b>Mandarina arrayana (continuación)</b>						<b>Mango Tommy (continuación)</b>					
Tunja, Complejo de Servicios del Sur	3.409	3.636	3.523		+	La Unión (Nariño)	5.400	5.600	5.550		+
Villavicencio, CAV	3.400	3.800	3.567		-	Manizales, Centro Galerías	6.800	7.200	7.000		=
<b>Mandarina común</b>						Medellín, Central Mayorista de Antioquia	6.800	7.200	7.017		+
Arauca (Arauca)	3.955	4.818	4.288		+	Medellín, Plaza Minorista "José María Villa"	7.300	7.600	7.483		+
Barranquilla, Barranquillita	3.250	3.875	3.625		-	Neiva, Surabastos	5.200	5.600	5.333		n.d.
Bucaramanga, Centroabastos	2.609	3.261	3.021		-	Palmira (Valle del Cauca)	7.000	7.400	7.175		++
Cúcuta, Cenabastos	3.600	4.800	4.067		-	Pereira, La 41	7.200	7.600	7.360		++
Ipiales (Nariño), Ipiales somos todos	1.857	2.143	2.042		-	Pereira, Mercasa	6.800	8.600	7.811		++
Pamplona (Norte de Santander)	3.400	3.600	3.467		-	Popayán, Plaza de mercado del barrio Bolívar	5.800	6.000	5.950		-
Santa Bárbara (Antioquia)	1.364	1.591	1.477		-	Rionegro (Antioquia)	7.000	7.500	7.350		+
Socorro (Santander)	1.600	1.600	1.600		n.d.	San Gil (Santander)	3.600	3.800	3.700		n.d.
Tibasosa (Boyacá), Coomproriente	4.091	5.000	4.545		-	Socorro (Santander)	3.600	3.600	3.600		n.d.
Túquerres (Nariño)	2.500	2.750	2.708		+	Tibasosa (Boyacá), Coomproriente	4.643	5.714	5.342		++
Valledupar, Mercabastos	4.000	4.000	4.000		n.d.	Tuluá (Valle del Cauca)	7.200	7.600	7.380		+
<b>Mandarina Oneco</b>						Villavicencio, CAV	6.600	7.200	6.917		+
Armenia, Mercar	2.500	2.700	2.600		-	Yopal (Casanare)	6.400	6.400	6.400		++
Armenia, Retiro	1.700	2.500	1.922		-	<b>Manzana nacional</b>					
Cali, Cavasa	3.000	3.300	3.213		-	Bogotá, D.C., Corabastos	3.250	3.500	3.372		-
Cali, Santa Elena	3.000	3.250	3.125		+	Duitama (Boyacá), Mercaplaza	3.182	3.409	3.258		-
Cartago (Valle del Cauca)	3.200	3.500	3.333		-	Medellín, Central Mayorista de Antioquia	4.000	4.200	4.100		=
Manizales, Centro Galerías	2.400	2.600	2.500		-	Tibasosa (Boyacá), Coomproriente	2.955	3.409	3.182		-
Medellín, Central Mayorista de Antioquia	3.700	4.200	4.029		-	Tunja, Complejo de Servicios del Sur	2.500	2.727	2.669		-
Medellín, Plaza Minorista "José María Villa"	3.700	4.200	4.017		-	<b>Manzana roja importada</b>					
Montería, Mercado del Sur	2.000	2.200	2.050		=	Arauca (Arauca)	7.000	8.200	7.800		+
Pereira, La 41	2.500	3.500	3.000		+	Armenia, Mercar	6.842	7.158	6.959		-
Pereira, Mercasa	2.200	3.000	2.533		-	Barranquilla, Barranquillita	7.526	7.632	7.579		+
Rionegro (Antioquia)	4.000	4.500	4.267		-	Bogotá, D.C., Corabastos	7.368	9.474	8.086		+
Santa Bárbara (Antioquia)	1.500	2.000	1.706		-	Bucaramanga, Centroabastos	7.400	8.000	7.819		+
<b>Mango común</b>						Buenaventura (Valle del Cauca)	6.842	7.105	6.947		-
Cali, Santa Elena	3.000	3.200	3.133		+	Cali, Cavasa	6.316	6.579	6.464		+
Medellín, Central Mayorista de Antioquia	3.800	4.000	3.907		+	Cali, Santa Elena	6.316	6.579	6.491		-
<b>Mango de azúcar</b>						Cartagena, Bazurto	8.737	8.737	8.737		=
Barranquilla, Barranquillita	4.360	4.800	4.662		++	Cartago (Valle del Cauca)	7.632	8.158	7.895		+
Medellín, Central Mayorista de Antioquia	3.600	3.900	3.773		+	Chiquinquirá (Boyacá)	7.368	7.895	7.456		+
Medellín, Plaza Minorista "José María Villa"	3.800	4.200	3.980		+	Cúcuta, Cenabastos	7.500	7.750	7.583		+
<b>Mango Tommy</b>						Duitama (Boyacá), Mercaplaza	7.895	8.421	8.246		+
Arauca (Arauca)	4.818	6.227	5.492		+	Florencia (Caquetá)	8.579	8.684	8.632		+
Barranquilla, Barranquillita	4.720	5.200	5.044		+++	Ipiales (Nariño), Ipiales somos todos	6.053	6.316	6.184		n.d.
Bogotá, D.C., Corabastos	7.083	8.125	7.604		+	La Unión (Nariño)	6.316	6.842	6.579		+
Bucaramanga, Centroabastos	6.800	7.600	7.267		++	Manizales, Centro Galerías	7.368	8.421	7.884		+
Cali, Cavasa	7.400	7.600	7.558		+	Medellín, Central Mayorista de Antioquia	7.105	7.895	7.357		+
Cali, Santa Elena	6.400	6.800	6.650		+	Montería, Mercado del Sur	6.842	7.368	7.162		-
Cartago (Valle del Cauca)	7.500	8.333	7.917		+	Neiva, Surabastos	8.158	8.947	8.579		+
Chiquinquirá (Boyacá)	5.357	6.429	5.833		+	Palmira (Valle del Cauca)	6.316	6.579	6.480		+
Duitama (Boyacá), Mercaplaza	5.179	5.357	5.298		+	Pamplona (Norte de Santander)	7.000	7.250	7.125		=
La Ceja (Antioquia)	7.000	7.000	7.000		n.d.	Pereira, La 41	6.842	7.368	7.061		-
						Pereira, Mercasa	6.842	7.105	6.886		-
						Popayán, Plaza de mercado del barrio Bolívar	6.316	6.316	6.316		+

**Cuadro 3.** Mercados mayoristas. Precios de venta de frutas frescas (continuación)  
2022 (6 al 12 de agosto)

Productos y mercados	Pesos por kilogramo				Tendencia	Productos y mercados	Pesos por kilogramo				Tendencia
	Mínimo	Máximo	Medio				Mínimo	Máximo	Medio		
<b>Manzana roja importada (continuación)</b>						<b>Manzana verde importada (continuación)</b>					
Rionegro (Antioquia)	7.632	7.895	7.719	-		Bucaramanga, Centroabastos	8.400	9.000	8.659	+	
San Gil (Santander)	7.750	8.500	8.104	+		Buenaventura (Valle del Cauca)	6.579	6.842	6.711	-	
Socorro (Santander)	7.750	8.000	7.875	n.d.		Cali, Cavasa	6.053	6.316	6.184	=	
Tibasosa (Boyacá), Coomproriente	7.105	8.421	7.829	-		Cali, Santa Elena	6.316	6.842	6.579	+	
Tuluá (Valle del Cauca)	7.368	8.158	7.763	=		Cartagena, Bazurto	8.737	8.737	8.737	+	
Tunja, Complejo de Servicios del Sur	7.632	8.421	7.836	+		Cartago (Valle del Cauca)	7.579	8.316	7.921	-	
Túquerres (Nariño)	6.579	6.579	6.579	=		Chiquinquirá (Boyacá)	7.895	8.421	8.289	+	
Valledupar, Mercado Nuevo	7.368	7.368	7.368	=		Cúcuta, Cenabastos	8.000	8.250	8.104	+	
Villavicencio, CAV	7.632	8.947	8.048	+		Duitama (Boyacá), Mercaplaza	8.158	8.421	8.333	+	
Yopal (Casanare)	7.632	7.895	7.763	=		Florencia (Cauquetá)	8.579	8.684	8.632	=	
<b>Manzana royal gala importada</b>						Ibagué, Plaza La 21	7.263	8.421	7.708	-	
Arauca (Arauca)	9.333	11.067	9.956	=		Ipiales (Nariño), Ipiales somos todos	6.842	6.947	6.877	+	
Armenia, Mercar	6.842	6.947	6.877	+		La Unión (Nariño)	6.579	6.842	6.711	-	
Bogotá, D.C., Corabastos	7.105	7.632	7.409	-		Manizales, Centro Galerías	7.895	8.421	8.125	+	
Bucaramanga, Centroabastos	6.750	7.000	6.913	+		Medellín, Central Mayorista de Antioquia	7.368	7.895	7.703	+	
Cali, Cavasa	6.053	6.316	6.168	=		Montería, Mercado del Sur	7.368	7.368	7.368	-	
Cali, Santa Elena	6.053	6.053	6.053	+		Neiva, Surabastos	8.316	8.947	8.579	+	
Cartago (Valle del Cauca)	7.368	8.000	7.711	-		Palmira (Valle del Cauca)	6.316	6.842	6.546	+	
Chiquinquirá (Boyacá)	7.368	7.895	7.456	+		Pamplona (Norte de Santander)	7.500	7.500	7.500	+	
Cúcuta, Cenabastos	7.250	7.500	7.333	-		Pasto, El Potrerillo	6.316	7.368	6.820	+	
Duitama (Boyacá), Mercaplaza	6.842	7.105	7.018	=		Pereira, La 41	6.579	7.105	6.842	+	
Florencia (Cauquetá)	7.632	7.632	7.632	=		Pereira, Mercasa	6.842	7.368	7.171	+	
Ibagué, Plaza La 21	6.737	7.895	7.357	-		Popayán, Plaza de mercado del barrio Bolívar	6.316	6.474	6.386	-	
Ipiales (Nariño), Ipiales somos todos	5.789	5.789	5.789	+		Rionegro (Antioquia)	7.789	8.158	7.974	-	
Manizales, Centro Galerías	7.105	7.895	7.467	-		San Gil (Santander)	7.500	9.000	8.063	+	
Medellín, Central Mayorista de Antioquia	6.842	7.368	7.204	+		Socorro (Santander)	7.750	8.000	7.875	+	
Montería, Mercado del Sur	6.474	7.105	6.811	-		Tibasosa (Boyacá), Coomproriente	7.895	8.421	8.125	=	
Neiva, Surabastos	7.474	8.158	7.754	-		Tuluá (Valle del Cauca)	7.632	8.316	8.000	-	
Palmira (Valle del Cauca)	5.789	6.053	5.987	+		Tunja, Complejo de Servicios del Sur	8.158	8.421	8.333	+	
Pamplona (Norte de Santander)	7.250	7.250	7.250	+		Túquerres (Nariño)	7.105	7.105	7.105	+	
Pasto, El Potrerillo	6.316	6.842	6.513	+		Valledupar, Mercado Nuevo	6.842	7.368	7.105	=	
Pereira, La 41	6.316	6.842	6.535	+		Villavicencio, CAV	7.895	8.421	8.158	+	
Pereira, Mercasa	6.316	6.842	6.711	+		Yopal (Casanare)	7.895	8.158	8.026	=	
Popayán, Plaza de mercado del barrio Bolívar	6.316	6.316	6.316	+		<b>Maracuyá</b>					
Rionegro (Antioquia)	7.105	7.632	7.434	-		Arauca (Arauca)	3.200	3.700	3.417	+	
San Gil (Santander)	7.000	8.000	7.500	+		Armenia, Mercar	2.000	2.600	2.278	-	
Socorro (Santander)	7.500	7.500	7.500	n.d.		Barranquilla, Granabastos	3.000	3.200	3.067	+	
Tibasosa (Boyacá), Coomproriente	7.105	7.895	7.368	+		Bogotá, D.C., Corabastos	3.000	3.300	3.072	-	
Tuluá (Valle del Cauca)	7.368	8.000	7.724	-		Bucaramanga, Centroabastos	2.533	3.000	2.811	+	
Tunja, Complejo de Servicios del Sur	7.105	7.895	7.544	+		Buenaventura (Valle del Cauca)	3.700	4.500	4.033	+	
Túquerres (Nariño)	6.316	6.579	6.447	-		Cali, Cavasa	2.800	3.500	3.208	-	
Valledupar, Mercado Nuevo	6.500	7.000	6.750	=		Cali, Santa Elena	2.800	3.200	3.025	+	
Villavicencio, CAV	7.368	7.368	7.368	=		Cartago (Valle del Cauca)	3.500	3.900	3.671	-	
<b>Manzana verde importada</b>						Chiquinquirá (Boyacá)	3.000	3.300	3.083	-	
Arauca (Arauca)	10.533	12.267	11.200	-		Cúcuta, Cenabastos	3.000	3.500	3.125	-	
Armenia, Mercar	6.947	7.158	7.006	-		Duitama (Boyacá), Mercaplaza	2.600	3.000	2.867	+	
Barranquilla, Barranquillita	7.632	7.737	7.658	+		Ibagué, Plaza La 21	2.640	3.040	2.764	-	
Bogotá, D.C., Corabastos	7.632	8.421	8.212	-		La Ceja (Antioquia)	2.300	2.700	2.517	-	
						Manizales, Centro Galerías	2.600	3.200	2.975	+	

**Cuadro 3.** Mercados mayoristas. Precios de venta de frutas frescas (continuación)  
2022 (6 al 12 de agosto)

Productos y mercados	Pesos por kilogramo				Tendencia	Productos y mercados	Pesos por kilogramo				Tendencia
	Mínimo	Máximo	Medio				Mínimo	Máximo	Medio		
<b>Maracuyá (continuación)</b>						<b>Melón Cantalup (continuación)</b>					
Medellín, Plaza Minorista "José María Villa"	2.200	2.600	2.367	-		Pamplona (Norte de Santander)	3.500	4.000	3.583	+	
Palmira (Valle del Cauca)	2.800	3.200	3.000	-		Pasto, El Potrerillo	3.500	4.000	3.825	+	
Pamplona (Norte de Santander)	4.000	4.000	4.000	+++		Pereira, Mercasa	3.700	4.200	3.925	+	
Pasto, El Potrerillo	2.833	3.000	2.931	+		San Gil (Santander)	2.800	2.800	2.800	n.d.	
Pereira, La 41	3.000	3.500	3.233	+		Santa Marta (Magdalena)	2.300	2.600	2.450	n.d.	
Pereira, Mercasa	2.600	3.600	3.150	+		Tibasosa (Boyacá), Coomproriente	2.273	2.955	2.642	+	
Popayán, Plaza de mercado del barrio Bolívar	2.900	3.500	3.225	-		Tunja, Complejo de Servicios del Sur	2.182	2.727	2.437	+	
Rionegro (Antioquia)	2.300	2.800	2.558	-		Valledupar, Mercado Nuevo	2.300	2.600	2.433	n.d.	
San Gil (Santander)	3.000	3.667	3.250	+		Villavicencio, CAV	3.000	3.500	3.146	-	
Socorro (Santander)	3.000	3.000	3.000	=		<b>Mora de Castilla</b>					
Sonsón (Antioquia)	2.500	2.700	2.600	++		Arauca (Arauca)	4.400	5.600	4.933	-	
Tibasosa (Boyacá), Coomproriente	3.000	3.500	3.225	+		Armenia, Mercar	5.200	6.000	5.556	-	
Tuluá (Valle del Cauca)	3.000	3.500	3.304	+		Barranquilla, Barranquillita	4.160	5.600	4.903	+	
Tunja, Complejo de Servicios del Sur	2.500	3.300	2.897	+		Barranquilla, Granabastos	4.160	5.680	4.962	+	
Túquerres (Nariño)	2.800	3.000	2.911	-		Bogotá, D.C., Corabastos	4.333	5.333	4.898	+	
Villavicencio, CAV	2.700	3.000	2.842	-		Bucaramanga, Centroabastos	3.840	4.000	3.920	+	
Yopal (Casanare)	2.700	2.800	2.767	+		Buenaventura (Valle del Cauca)	5.000	5.400	5.133	+	
<b>Maracuyá antioqueño</b>						Cali, Cavasa	3.600	4.000	3.908	-	
Medellín, Central Mayorista de Antioquia	2.200	2.500	2.313	-		Cali, Santa Elena	3.600	3.760	3.660	-	
Montería, Mercado del Sur	1.800	2.200	1.967	-		Cartagena, Bazurto	4.400	4.960	4.447	+	
Sincelejo, Nuevo Mercado	2.500	3.000	2.706	-		Cartago (Valle del Cauca)	4.400	5.200	4.892	-	
<b>Maracuyá huilense</b>						Chiquinquirá (Boyacá)	3.000	3.500	3.333	-	
Florencia (Caquetá)	2.240	2.400	2.293	=		Cúcuta, Cenabastos	3.167	3.500	3.309	-	
Neiva, Surabastos	2.080	2.560	2.350	-		Duitama (Boyacá), Mercaplaza	3.600	3.700	3.667	+	
<b>Maracuyá santandereano</b>						Ibagué, Plaza La 21	4.400	5.000	4.789	+	
Santa Marta (Magdalena)	3.667	4.000	3.833	=		Ipiales (Nariño), Ipiales somos todos	2.500	2.750	2.597	+	
Valledupar, Mercabastos	3.167	3.333	3.278	=		Manizales, Centro Galerías	6.000	6.000	6.000	=	
<b>Maracuyá valluno</b>						Medellín, Central Mayorista de Antioquia	4.300	4.800	4.455	+	
Barranquilla, Barranquillita	2.900	3.000	2.989	+		Montería, Mercado del Sur	4.000	5.000	4.517	-	
<b>Melón Cantalup</b>						Neiva, Surabastos	2.800	3.600	3.207	+	
Arauca (Arauca)	4.800	5.000	4.933	+		Palmira (Valle del Cauca)	3.600	4.000	3.900	-	
Armenia, Mercar	3.800	4.000	3.867	-		Pamplona (Norte de Santander)	2.400	2.800	2.733	+	
Barranquilla, Barranquillita	2.500	3.200	2.878	-		Pasto, El Potrerillo	2.875	3.375	3.135	+	
Bogotá, D.C., Corabastos	2.000	2.700	2.163	-		Pereira, La 41	4.500	5.000	4.825	++	
Bucaramanga, Centroabastos	3.000	4.000	3.317	+		Pereira, Mercasa	4.000	4.500	4.283	-	
Cali, Cavasa	2.700	2.800	2.777	+		Popayán, Plaza de mercado del barrio Bolívar	4.800	5.040	4.927	-	
Cali, Santa Elena	3.500	3.800	3.650	+		San Gil (Santander)	3.500	3.500	3.500	=	
Cartago (Valle del Cauca)	3.500	3.800	3.617	-		Santa Marta (Magdalena)	4.000	4.400	4.152	-	
Chiquinquirá (Boyacá)	2.045	2.727	2.386	-		Sincelejo, Nuevo Mercado	4.400	5.400	4.833	-	
Cúcuta, Cenabastos	2.500	3.500	2.954	-		Socorro (Santander)	4.000	4.000	4.000	-	
Duitama (Boyacá), Mercaplaza	2.273	2.727	2.500	-		Tibasosa (Boyacá), Coomproriente	3.500	4.000	3.750	=	
Ibagué, Plaza La 21	1.700	2.000	1.856	-		Tuluá (Valle del Cauca)	4.640	5.200	4.980	-	
Manizales, Centro Galerías	3.500	4.000	3.750	=		Tunja, Complejo de Servicios del Sur	3.500	4.000	3.678	+	
Medellín, Central Mayorista de Antioquia	3.700	4.200	3.975	-		Valledupar, Mercabastos	4.000	5.000	4.672	+	
Neiva, Surabastos	2.000	2.700	2.267	-		Villavicencio, CAV	4.500	5.000	4.733	+	
Palmira (Valle del Cauca)	2.800	3.000	2.975	+		Yopal (Casanare)	5.000	5.000	5.000	=	
<b>Melón Cantalup</b>						<b>Naranja común</b>					
						Arauca (Arauca)	1.957	2.565	2.221	-	
						Barranquilla, Barranquillita	1.200	1.400	1.300	n.d.	



**Cuadro 3.** Mercados mayoristas. Precios de venta de frutas frescas (continuación)  
2022 (6 al 12 de agosto)

Productos y mercados	Pesos por kilogramo				Tendencia	Productos y mercados	Pesos por kilogramo				Tendencia
	Mínimo	Máximo	Medio				Mínimo	Máximo	Medio		
<b>Naranja común (continuación)</b>						<b>Naranja Valencia (continuación)</b>					
Cartagena, Bazaruto	1.600	1.600	1.600		n.d.	Túquerres (Nariño)	1.450	1.750	1.547		+
Chiquinquirá (Boyacá)	1.167	1.333	1.222		+	Valledupar, Mercabastos	1.591	1.818	1.732		-
Cúcuta, Cenabastos	1.667	2.167	1.792		-	Villavicencio, CAV	1.520	1.800	1.620		-
Cúcuta, La Nueva Sexta	1.667	2.167	1.833		-	Yopal (Casanare)	1.900	2.000	1.950		-
Montería, Mercado del Sur	1.200	1.200	1.200		-						
Neiva, Surabastos	1.000	1.100	1.013		+	<b>Papaya Maradol</b>					
Pamplona (Norte de Santander)	1.200	1.300	1.233		+	Arauca (Arauca)	1.700	2.800	2.050		+
San Gil (Santander)	1.200	1.400	1.300		n.d.	Armenia, Mercar	1.500	2.000	1.678		-
Santa Bárbara (Antioquia)	667	778	694		-	Bucaramanga, Centroabastos	1.600	1.800	1.688		+
Socorro (Santander)	1.400	1.400	1.400		n.d.	Buenaventura (Valle del Cauca)	2.800	3.200	3.000		-
Sonsón (Antioquia)	700	1.000	825		+	Cali, Cavasa	2.300	2.500	2.390		-
Tunja, Complejo de Servicios del Sur	1.167	1.333	1.287		+	Cali, Santa Elena	2.500	2.700	2.588		-
Valledupar, Mercado Nuevo	1.400	1.600	1.500		n.d.	Cartago (Valle del Cauca)	2.100	2.400	2.208		-
						Chiquinquirá (Boyacá)	1.333	1.556	1.435		+
<b>Naranja Sweet</b>						Cúcuta, Cenabastos	1.800	2.200	1.979		-
Armenia, Mercar	1.100	1.300	1.217		-	Cúcuta, La Nueva Sexta	2.000	2.000	2.000		-
Armenia, Retiro	960	1.200	1.047		-	Duitama (Boyacá), Mercaplaza	1.111	1.222	1.148		-
Bogotá, D.C., Corabastos	1.750	1.950	1.852		-	Florencia (Cauquetá)	1.500	1.600	1.550		+
Cali, Cavasa	1.360	1.440	1.398		-	Ibagué, Plaza La 21	1.500	1.800	1.567		+
Cali, Santa Elena	1.200	1.340	1.283		-	Ipiales (Nariño), Ipiales somos todos	2.800	3.000	2.878		=
Cartago (Valle del Cauca)	1.400	1.600	1.525		-	La Ceja (Antioquia)	2.700	3.000	2.850		-
Florencia (Cauquetá)	1.500	1.500	1.500		-	La Unión (Nariño)	2.000	2.500	2.375		=
Ibagué, Plaza La 21	1.400	1.600	1.453		-	Manizales, Centro Galerías	2.000	2.200	2.050		-
Neiva, Surabastos	1.375	1.625	1.444		-	Medellín, Central Mayorista de Antioquia	2.700	3.200	2.942		-
Pasto, El Potrerillo	1.500	1.625	1.558		-	Neiva, Surabastos	1.500	1.800	1.663		-
Pereira, La 41	1.600	1.800	1.700		-	Palmira (Valle del Cauca)	2.300	2.400	2.375		-
Pereira, Mercasa	1.400	1.900	1.600		-	Pamplona (Norte de Santander)	2.000	2.000	2.000		+
Popayán, Plaza de mercado del barrio Bolívar	1.300	1.360	1.323		-	Pereira, La 41	2.500	2.600	2.550		+
Tuluá (Valle del Cauca)	1.500	1.600	1.565		-	Pereira, Mercasa	2.000	2.600	2.417		-
						Popayán, Plaza de mercado del barrio Bolívar	1.800	2.000	1.975		-
<b>Naranja Valencia</b>						Rionegro (Antioquia)	3.000	3.500	3.350		+
Barranquilla, Barranquillita	1.600	1.880	1.787		-	San Gil (Santander)	1.250	1.250	1.250		=
Bogotá, D.C., Corabastos	1.750	1.950	1.852		-	Socorro (Santander)	1.400	1.500	1.450		-
Bucaramanga, Centroabastos	960	1.200	1.100		-	Tibasosa (Boyacá), Coomproriente	1.111	1.389	1.208		+
Bucaramanga, Mercados del centro	1.320	1.400	1.360		-	Tuluá (Valle del Cauca)	1.700	2.200	1.988		-
Buenaventura (Valle del Cauca)	1.600	1.660	1.640		+	Tunja, Complejo de Servicios del Sur	1.000	1.150	1.046		+
Cartagena, Bazaruto	1.400	1.600	1.533		-						
Cartago (Valle del Cauca)	1.200	1.480	1.345		-	<b>Papaya Paulina</b>					
Duitama (Boyacá), Mercaplaza	1.600	1.800	1.667		-	Bogotá, D.C., Corabastos	1.444	1.778	1.610		+
Florencia (Cauquetá)	1.500	1.500	1.500		-	Bucaramanga, Centroabastos	1.600	1.800	1.688		+
Ipiales (Nariño), Ipiales somos todos	1.375	1.375	1.375		-	Medellín, Plaza Minorista "José María Villa"	1.600	1.800	1.700		=
La Ceja (Antioquia)	1.700	2.000	1.842		-	Neiva, Surabastos	1.400	1.600	1.500		-
Manizales, Centro Galerías	1.400	1.500	1.425		-	Valledupar, Mercado Nuevo	1.200	1.300	1.283		-
Medellín, Central Mayorista de Antioquia	1.800	2.000	1.975		=	Villavicencio, CAV	850	1.200	1.038		+
Medellín, Plaza Minorista "José María Villa"	1.900	2.100	2.000		=						
Montería, Mercado del Sur	1.750	1.875	1.783		+	<b>Papaya tainung</b>					
Pereira, Mercasa	1.400	1.900	1.600		-	Barranquilla, Barranquillita	1.500	1.900	1.789		-
Rionegro (Antioquia)	2.000	2.300	2.225		+	Bogotá, D.C., Corabastos	2.300	3.000	2.718		+
Sincelejo, Nuevo Mercado	1.625	1.750	1.699		-	Cartagena, Bazaruto	1.700	2.000	1.767		-
Tibasosa (Boyacá), Coomproriente	1.800	2.200	2.021		+	Florencia (Cauquetá)	1.600	1.600	1.600		++
Tunja, Complejo de Servicios del Sur	1.600	1.800	1.700		-	Medellín, Central Mayorista de Antioquia	1.300	1.500	1.442		-

**Cuadro 3.** Mercados mayoristas. Precios de venta de frutas frescas (continuación)  
2022 (6 al 12 de agosto)

Productos y mercados	Pesos por kilogramo				Tendencia	Productos y mercados	Pesos por kilogramo				Tendencia
	Mínimo	Máximo	Medio				Mínimo	Máximo	Medio		
<b>Papaya tainung (continuación)</b>						<b>Pera importada (continuación)</b>					
Montería, Mercado del Sur	920	1.040	977	-		Duitama (Boyacá), Mercaplaza	6.316	6.842	6.491	-	
Santa Marta (Magdalena)	1.600	1.600	1.600	n.d.		Florencia (Caquetá)	6.737	6.842	6.789	=	
Sincelejo, Nuevo Mercado	1.000	1.167	1.094	-		Ibagué, Plaza La 21	6.316	7.105	6.772	+	
Villavicencio, CAV	850	1.200	1.038	+		Ipiales (Nariño), Ipiales somos todos	6.316	6.316	6.316	+	
						La Unión (Nariño)	6.316	6.632	6.461	=	
<b>Patilla</b>						Manizales, Centro Galerías	6.500	7.000	6.719	-	
Armenia, Mercar	1.700	1.800	1.733	-		Medellín, Central Mayorista de Antioquia	5.789	6.316	6.151	-	
Bogotá, D.C., Corabastos	2.000	2.200	2.058	+		Montería, Mercado del Sur	6.842	7.368	7.228	+	
Bucaramanga, Centroabastos	2.200	2.300	2.275	=		Neiva, Surabastos	6.944	7.500	7.185	-	
Cali, Cavasa	2.400	2.500	2.458	+		Palmira (Valle del Cauca)	6.316	6.579	6.414	=	
Cali, Santa Elena	2.200	2.300	2.233	-		Pamplona (Norte de Santander)	7.500	7.500	7.500	+	
Cartagena, Bazurto	2.500	2.700	2.533	+++		Pasto, El Potrerillo	6.316	6.842	6.579	+	
Cartago (Valle del Cauca)	2.300	2.400	2.375	+		Pereira, La 41	6.000	6.250	6.063	+	
Cúcuta, Cenabastos	1.700	1.800	1.792	+		Pereira, Mercasa	5.500	6.000	5.958	+	
Medellín, Central Mayorista de Antioquia	1.400	1.700	1.552	+		Popayán, Plaza de mercado del barrio Bolívar	6.316	6.579	6.454	-	
Medellín, Plaza Minorista "José María Villa"	1.700	2.000	1.817	+		Rionegro (Antioquia)	6.316	6.842	6.601	-	
Montería, Mercado del Sur	1.700	2.000	1.858	+		San Gil (Santander)	6.000	7.000	6.500	+	
Palmira (Valle del Cauca)	2.400	2.500	2.463	+		Tibasosa (Boyacá), Coomproriente	6.316	7.105	6.809	+	
Pasto, El Potrerillo	2.200	2.500	2.433	+		Tuluá (Valle del Cauca)	6.316	7.105	6.711	=	
Pereira, La 41	2.200	2.600	2.375	-		Tunja, Complejo de Servicios del Sur	6.316	7.368	6.827	-	
Pereira, Mercasa	2.200	2.700	2.450	++		Valledupar, Mercado Nuevo	6.500	6.750	6.625	+	
Popayán, Plaza de mercado del barrio Bolívar	2.400	2.500	2.463	+		Villavicencio, CAV	6.000	6.250	6.229	+	
Rionegro (Antioquia)	1.600	1.800	1.767	-		Yopal (Casanare)	8.000	8.250	8.125	=	
San Gil (Santander)	1.500	1.500	1.500	=							
Santa Marta (Magdalena)	1.600	1.700	1.650	n.d.		<b>Pera nacional</b>					
Socorro (Santander)	1.600	1.700	1.650	=		Bogotá, D.C., Corabastos	3.696	4.783	4.433	++	
Tuluá (Valle del Cauca)	2.200	2.300	2.250	-		Bucaramanga, Centroabastos	4.000	4.200	4.067	++	
Tunja, Complejo de Servicios del Sur	1.900	2.200	2.000	+		Chiquinquirá (Boyacá)	4.000	4.800	4.200	+++	
Villavicencio, CAV	2.200	2.400	2.333	+		Medellín, Central Mayorista de Antioquia	4.375	5.000	4.647	+++	
						San Gil (Santander)	4.800	4.800	4.800	+++	
<b>Patilla baby</b>						Tibasosa (Boyacá), Coomproriente	3.600	4.000	3.740	+++	
Bogotá, D.C., Corabastos	2.000	2.300	2.155	+		Tunja, Complejo de Servicios del Sur	3.913	4.348	4.094	++	
Bucaramanga, Centroabastos	2.000	2.300	2.200	-							
Cali, Cavasa	2.300	2.400	2.371	-		<b>Piña gold</b>					
Medellín, Central Mayorista de Antioquia	2.200	2.500	2.367	-		Armenia, Mercar	1.300	1.500	1.378	-	
Pereira, Mercasa	2.000	2.600	2.450	-		Bogotá, D.C., Corabastos	1.818	2.000	1.854	+	
Tunja, Complejo de Servicios del Sur	2.200	2.500	2.356	-		Bucaramanga, Centroabastos	1.200	1.700	1.531	+++	
						Buenaventura (Valle del Cauca)	2.100	2.200	2.167	=	
<b>Pera importada</b>						Cali, Cavasa	1.600	1.700	1.658	+	
Armenia, Mercar	6.842	6.947	6.877	=		Cali, Santa Elena	1.400	1.500	1.450	=	
Bogotá, D.C., Corabastos	5.500	6.250	5.910	-		Cartagena, Bazurto	1.600	1.800	1.717	+	
Bucaramanga, Centroabastos	6.000	7.000	6.316	-		Cartago (Valle del Cauca)	1.500	1.700	1.588	-	
Buenaventura (Valle del Cauca)	6.842	7.158	7.009	+		Chiquinquirá (Boyacá)	1.818	2.000	1.909	n.d.	
Cali, Cavasa	6.316	6.579	6.447	+		Cúcuta, Cenabastos	1.500	2.000	1.752	+++	
Cali, Santa Elena	6.316	6.316	6.316	+		Duitama (Boyacá), Mercaplaza	1.700	1.800	1.733	+++	
Cartagena, Bazurto	6.316	7.368	7.018	+		Ibagué, Plaza La 21	1.600	1.800	1.711	+	
Cartago (Valle del Cauca)	6.316	7.105	6.711	-		La Unión (Nariño)	2.500	2.500	2.500	+	
Chiquinquirá (Boyacá)	6.842	7.105	6.974	-		Manizales, Centro Galerías	1.600	1.800	1.667	+	
Cúcuta, Cenabastos	7.000	7.250	7.125	+		Medellín, Central Mayorista de Antioquia	1.500	1.700	1.631	+	

**Cuadro 3.** Mercados mayoristas. Precios de venta de frutas frescas (continuación)  
2022 (6 al 12 de agosto)

Productos y mercados	Pesos por kilogramo				Tendencia	Productos y mercados	Pesos por kilogramo				Tendencia
	Mínimo	Máximo	Medio				Mínimo	Máximo	Medio		
<b>Piña gold (continuación)</b>						<b>Tangelo (continuación)</b>					
Medellín, Plaza Minorista "José María Villa"	1.200	1.600	1.400		+	Cartago (Valle del Cauca)	3.100	3.300	3.250		+
Montería, Mercado del Sur	1.300	1.500	1.367		-	Manizales, Centro Galerías	4.000	4.500	4.167		=
Neiva, Surabastos	1.600	1.800	1.719		=	Pereira, Mercasa	4.800	5.000	4.900		++
Palmira (Valle del Cauca)	1.400	1.500	1.488		-	Rionegro (Antioquia)	4.700	5.000	4.942		+
Pasto, El Potrerillo	1.400	1.500	1.425		+	Tibasosa (Boyacá), Coomproriente	3.600	4.800	4.200		-
Pereira, La 41	1.800	2.200	1.967		+	Tunja, Complejo de Servicios del Sur	3.600	4.000	3.767		=
Pereira, Mercasa	1.600	1.800	1.683		-	Villavicencio, CAV	4.348	5.652	5.054		-
Rionegro (Antioquia)	1.700	2.000	1.925		-						
Santa Marta (Magdalena)	2.100	2.200	2.150		=	<b>Tomate de árbol</b>					
Sincelejo, Nuevo Mercado	1.400	1.500	1.450		=	Arauca (Arauca)	4.091	4.545	4.288		+
Tibasosa (Boyacá), Coomproriente	1.800	1.800	1.800		+	Armenia, Mercar	3.400	3.600	3.533		+
Tuluá (Valle del Cauca)	1.500	1.700	1.554		+	Barranquilla, Barranquillita	3.200	3.300	3.275		-
Tunja, Complejo de Servicios del Sur	1.250	1.750	1.574		+++	Barranquilla, Granabastos	3.300	3.700	3.458		+
						Bogotá, D.C., Corabastos	3.000	3.400	3.192		+
<b>Piña manzana</b>						Bucaramanga, Centroabastos	3.320	3.600	3.443		+
Cali, Santa Elena	1.200	1.300	1.217		+	Buenaventura (Valle del Cauca)	3.600	3.800	3.683		+
Popayán, Plaza de mercado del barrio Bolívar	1.400	1.500	1.483		+	Cali, Cavasa	3.200	3.300	3.206		+
						Cali, Santa Elena	3.800	4.000	3.888		++
						Cartagena, Bazurto	3.400	3.800	3.567		+
<b>Piña perolera</b>						Cartago (Valle del Cauca)	3.200	3.600	3.400		+
Barranquilla, Barranquillita	1.600	1.800	1.723		-	Chiquinquirá (Boyacá)	2.800	3.200	2.933		+
Barranquilla, Granabastos	1.480	1.520	1.498		-	Cúcuta, Cenabastos	3.400	3.600	3.500		=
Bogotá, D.C., Corabastos	967	1.067	1.013		-	Duitama (Boyacá), Mercaplaza	3.200	3.400	3.267		+
Bucaramanga, Centroabastos	933	1.000	981		+	El Santuario (Antioquia)	2.600	2.900	2.750		+
Chiquinquirá (Boyacá)	1.000	1.167	1.108		-	Florencia (Caquetá)	3.600	3.840	3.720		+
Cúcuta, Cenabastos	1.167	1.333	1.181		+	Ibagué, Plaza La 21	3.000	3.200	3.140		=
Florencia (Caquetá)	1.714	1.786	1.750		+	Ipiales (Nariño), Ipiales somos todos	2.700	3.333	3.092		-
Montería, Mercado del Sur	1.000	1.040	1.020		++	La Ceja (Antioquia)	2.800	3.000	2.892		=
Pamplona (Norte de Santander)	1.500	1.500	1.500		=	La Unión (Antioquia)	2.400	2.700	2.494		+
San Gil (Santander)	833	833	833		=	Manizales, Centro Galerías	2.920	3.200	3.095		+
Sincelejo, Nuevo Mercado	1.120	1.200	1.187		-	Medellín, Central Mayorista de Antioquia	2.800	3.300	3.088		+
Socorro (Santander)	833	833	833		=	Medellín, Plaza Minorista "José María Villa"	3.400	3.700	3.563		+
Tibasosa (Boyacá), Coomproriente	1.000	1.167	1.083		-	Montería, Mercado del Sur	3.080	3.200	3.143		+
Tunja, Complejo de Servicios del Sur	1.167	1.333	1.270		+	Neiva, Surabastos	3.200	3.600	3.368		++
Valledupar, Mercabastos	1.600	1.800	1.644		-	Palmira (Valle del Cauca)	3.500	3.700	3.588		++
						Pamplona (Norte de Santander)	3.333	3.542	3.368		+
						Pasto, El Potrerillo	2.600	3.000	2.867		+
<b>Pitahaya</b>						Peñol (Antioquia)	2.300	2.600	2.475		-
Arauca (Arauca)	8.500	9.800	8.933		=	Pereira, La 41	3.200	3.200	3.200		++
Bucaramanga, Centroabastos	6.000	8.000	7.156		++	Pereira, Mercasa	3.000	3.400	3.092		+
Cúcuta, Cenabastos	7.000	8.000	7.083		-	Popayán, Plaza de mercado del barrio Bolívar	2.400	2.560	2.468		+
Ibagué, Plaza La 21	6.000	7.000	6.333		=	Rionegro (Antioquia)	2.700	3.000	2.942		++
Medellín, Central Mayorista de Antioquia	6.000	7.000	6.440		++	San Gil (Santander)	3.400	3.800	3.600		+
Neiva, Surabastos	7.000	9.000	8.278		+++	San Vicente (Antioquia)	2.400	2.500	2.425		-
Pereira, Mercasa	8.000	8.000	8.000		=	Santa Marta (Magdalena)	3.200	3.400	3.300		+
Tibasosa (Boyacá), Coomproriente	6.000	8.000	7.125		+	Sincelejo, Nuevo Mercado	2.960	3.200	3.084		+
Tunja, Complejo de Servicios del Sur	8.000	10.000	9.111		+++	Socorro (Santander)	3.600	3.600	3.600		+
Villavicencio, CAV	7.000	9.000	7.917		++	Sonsón (Antioquia)	2.600	2.800	2.700		+
						Tibasosa (Boyacá), Coomproriente	3.000	3.600	3.350		+
<b>Tangelo</b>						Tuluá (Valle del Cauca)	3.200	3.800	3.450		+
Bogotá, D.C., Corabastos	5.400	5.800	5.570		-						
Bucaramanga, Centroabastos	3.280	3.600	3.510		-						

**Cuadro 3.** Mercados mayoristas. Precios de venta de frutas frescas (conclusión) 2022 (6 al 12 de agosto)

Productos y mercados	Pesos por kilogramo				Tendencia	Productos y mercados	Pesos por kilogramo				Tendencia
	Mínimo	Máximo	Medio	Precios			Mínimo	Máximo	Medio	Precios	
<b>Tomate de árbol (continuación)</b>						<b>Uva Isabela (continuación)</b>					
Tunja, Complejo de Servicios del Sur	3.200	3.400	3.300		+	Popayán, Plaza de mercado del barrio Bolívar	2.720	2.880	2.790		-
Túquerres (Nariño)	2.600	2.667	2.656		-	Rionegro (Antioquia)	3.400	4.000	3.767		-
Valledupar, Mercabastos	3.400	4.000	3.667		+	San Gil (Santander)	4.800	4.800	4.800		=
Villavicencio, CAV	3.600	3.920	3.737		+	Tibasosa (Boyacá), Coomproriente	2.400	2.880	2.630		++
Yopal (Casanare)	3.400	3.480	3.440		-	Tuluá (Valle del Cauca)	2.560	2.880	2.767		-
<b>Uchuva con cáscara</b>						Tunja, Complejo de Servicios del Sur	3.040	3.600	3.333		+
Bogotá, D.C., Corabastos	3.200	3.600	3.406		+	Túquerres (Nariño)	2.720	2.880	2.793		-
Bucaramanga, Centroabastos	3.800	4.000	3.900		=	Villavicencio, CAV	3.333	3.750	3.583		+
Cúcuta, Cenabastos	3.500	4.000	3.552		+	<b>Uva red globe nacional</b>					
Ibagué, Plaza La 21	2.240	2.400	2.329		+	Armenia, Mercar	8.800	9.760	9.458		+
Medellín, Central Mayorista de Antioquia	3.500	3.800	3.550		-	Bogotá, D.C., Corabastos	10.500	12.778	11.745		+++
<b>Uva importada</b>						Bucaramanga, Centroabastos	9.444	11.667	10.769		++
Arauca (Arauca)	18.750	20.375	19.500		+	Cali, Cavasa	6.333	6.889	6.637		-
Bogotá, D.C., Corabastos	16.875	17.500	17.292		-	Cali, Santa Elena	5.867	5.867	5.867		+
Bucaramanga, Centroabastos	16.250	19.000	18.195		+	Cartagena, Bazurto	12.000	12.500	12.250		+++
Cali, Cavasa	10.588	11.176	10.882		+	Cartago (Valle del Cauca)	9.500	11.000	10.325		+
Cali, Santa Elena	12.353	12.941	12.451		+	Manizales, Centro Galerías	9.600	10.400	9.900		++
Cúcuta, Cenabastos	17.500	18.125	17.813		+	Medellín, Central Mayorista de Antioquia	11.111	13.333	12.340		+++
Medellín, Central Mayorista de Antioquia	16.250	18.750	17.760		+	Montería, Mercado del Sur	13.333	13.333	13.333		+++
San Gil (Santander)	20.250	21.250	20.750		+++	Pereira, Mercasa	8.500	11.500	9.458		+
Tunja, Complejo de Servicios del Sur	17.500	18.750	18.125		=	San Gil (Santander)	10.000	10.455	10.114		+++
Valledupar, Mercado Nuevo	15.000	16.250	15.625		=	Socorro (Santander)	9.091	10.000	9.545		++
Villavicencio, CAV	17.500	18.750	18.438		+	Tuluá (Valle del Cauca)	8.500	11.500	10.125		++
<b>Uva Isabela</b>						Villavicencio, CAV	10.000	11.250	10.420		++
Arauca (Arauca)	3.440	4.000	3.840		+	<b>Uva roja</b>					
Armenia, Mercar	3.789	3.965	3.906		-	Florencia (Caquetá)	13.000	13.000	13.000		+
Bogotá, D.C., Corabastos	3.378	3.733	3.518		-	La Unión (Nariño)	7.840	8.000	7.960		+
Bucaramanga, Centroabastos	3.040	3.200	3.140		=	Neiva, Surabastos	11.000	14.000	12.475		++
Cali, Cavasa	2.800	2.960	2.887		-	Pereira, Mercasa	10.556	11.111	10.926		=
Cali, Santa Elena	2.400	2.400	2.400		=	Tibasosa (Boyacá), Coomproriente	6.000	7.600	6.700		++
Chiquinquirá (Boyacá)	3.600	5.000	4.293		-	<b>Uva verde</b>					
Cúcuta, Cenabastos	4.000	4.400	4.067		-	Bogotá, D.C., Corabastos	10.000	12.778	11.721		++
Duitama (Boyacá), Mercaplaza	2.640	2.800	2.747		+	Cartago (Valle del Cauca)	7.600	8.400	8.000		+
Ibagué, Plaza La 21	2.800	2.800	2.800		+	Medellín, Central Mayorista de Antioquia	11.111	13.333	12.309		++
Ipiales (Nariño), Ipiales somos todos	2.400	2.560	2.462		=	Neiva, Surabastos	12.500	16.000	14.250		+++
La Unión (Nariño)	3.600	3.840	3.660		-	<b>Zapote</b>					
Medellín, Central Mayorista de Antioquia	3.200	3.600	3.425		+	Cúcuta, Cenabastos	2.000	2.000	2.000		n.d.
Neiva, Surabastos	2.000	2.250	2.063		-	Medellín, Central Mayorista de Antioquia	1.600	2.000	1.785		-
Palmira (Valle del Cauca)	2.400	2.560	2.480		-	Medellín, Plaza Minorista "José María Villa"	1.600	2.000	1.820		-
Pamplona (Norte de Santander)	4.000	4.000	4.000		=						
Pasto, El Potrerillo	2.720	3.040	2.853		+						

**TENDENCIAS**

---	-	+	+++
Variación mayor al -20 %	Variación entre 0 % y -10 %	Variación entre 0 % y 10 %	Variación mayor al 20 %
--	=	++	n. d.
Variación entre -10 % y -20 %	Variación igual a 0 %	Variación entre 10 % y 20 %	No determinado

# TUBÉRCULOS, RAÍCES Y PLÁTANOS

## Menor abastecimiento de plátano hartón

A lo largo de la presente semana, se incrementó el precio del plátano hartón verde en veinticuatro de los treinta y nueve mercados en los que se comercializó. Lo anterior obedeció a que se contó con menos abastecimiento procedente de Saravena, Tame (Arauca), Armenia (Quindío), San Juan de Urabá, Andes (Antioquia), Los Córdoba, Moñitos (Córdoba), Belén de Umbria (Risaralda), Aguadas, La Merced y Chinchiná (Caldas) por la finalización de algunos cultivos. En Barranquillita, en Barranquilla, por ejemplo, el alza superó el 14,00%, vendiéndose el kilo a \$2.750.

De la misma forma subieron las cotizaciones mayoristas del plátano guineo, la arracacha blanca, la yuca llanera y el ulluco. En el caso del plátano guineo, el incremento se registró en los once mercados donde se vendió a lo largo de esta semana. Según los comerciantes, hubo menos labores de recolección en Guayabetal, Quetame, Fosca (Cundinamarca), Sonsón, Andes, Santa Bárbara, Jardín, Betania (Antioquia), Anserma, Chichiná y Viterbo (Caldas).

Igualmente, aumentó el precio de la arracacha blanca debido a la poca recolección en San Vicente Ferrer (Antioquia), El Dovio (Valle del Cauca), Ipiales y Potosí (Nariño). El anterior comportamiento se presentó en siete de los diez mercados donde se ofreció. En Medellín, por ejemplo, el alza superó el 19,82%, comercializándose el kilo a \$2.375.

También se registró un alza en la cotización mayorista de la yuca llanera, esta vez en cinco de los siete

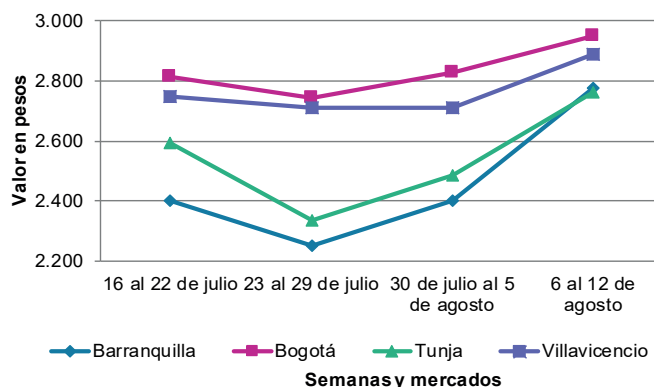
mercados en los que se vendió esta semana. Según los comerciantes, esto se debió a que ingresó en menor volumen desde los municipios de Tame, Saravena (Arauca), Aguazul, Tauramena, Villanueva y Yopal (Casanare), donde la producción se ha visto afectada por las lluvias.

En contraste, cayeron los precios mayoristas de las papas capira, única, suprema y nevada. En el caso de la papa capira este comportamiento se registró en veinticuatro de los veintisiete mercados en los que ese ofreció esta semana y obedeció a la salida de cosechas en Ipiales, Pasto (Nariño), La Unión, Abejorral, Marinilla, San Vicente Ferrer, El Santuario y El Peñol (Antioquia). En Pasto y Popayán, por ejemplo, el descenso fue de 8,41%, en promedio, y se vendió el kilo a \$827 y \$905, respectivamente.

Asimismo, descendió la cotización de la papa única como consecuencia de la buena oferta desde el Altiplano cundiboyacense, donde se dio el inicio de las cosechas, a lo que se sumó la mayor producción en el sur de Nariño. El anterior comportamiento se registró en dieciocho de los veintidós mercados en los que se comercializó a lo largo de la presente semana.

De la misma forma, bajó el precio de la papa suprema debido, según los comerciantes, a que llegó más cantidad desde Aldana, Ipiales, Pupiales y Pasto (Nariño) por la salida de cosechas. La caída se registró en los ocho mercados en los que se vendió esta semana en forma mayorista.

**Gráfico 5.** Comportamiento de los precios del plátano hartón verde 2022 (16 de julio al 12 de agosto)



Fuente: DANE, SIPSA.



**Cuadro 4.** Mercados mayoristas. Precios de venta de tubérculos, raíces y plátanos 2022 (6 al 12 de agosto)

Productos y mercados	Pesos por kilogramo				Tendencia	Productos y mercados	Pesos por kilogramo				Tendencia
	Mínimo	Máximo	Medio				Mínimo	Máximo	Medio		
<b>Arracacha amarilla</b>						<b>Papa Betina (continuación)</b>					
Arauca (Arauca)	3.560	3.800	3.620	-		Ipiales (Nariño), Centro de acopio	500	550	508	-	
Bogotá, D.C., Corabastos	2.333	3.333	2.987	-		Tunja, Complejo de Servicios del Sur	700	800	771	++	
Bucaramanga, Centroabastos	1.600	2.080	1.875	++		<b>Papa capira</b>					
Buenaventura (Valle del Cauca)	2.960	3.200	3.133	-		Buenaventura (Valle del Cauca)	960	1.120	1.050	-	
Cali, Cavasa	2.667	2.833	2.769	-		Cali, Cavasa	800	900	883	-	
Cali, Santa Elena	3.333	3.500	3.472	-		Cali, Santa Elena	900	1.000	948	-	
Chiquinquirá (Boyacá)	2.500	3.000	2.667	-		Cartago (Valle del Cauca)	900	1.000	943	-	
Cúcuta, Cenabastos	2.200	2.600	2.367	+		El Carmen de Viboral (Antioquia)	1.300	1.400	1.350	-	
Duitama (Boyacá), Mercaplaza	2.667	2.833	2.778	-		El Santuario (Antioquia)	1.100	1.600	1.342	-	
Florencia (Caquetá)	2.320	2.336	2.328	+		Ipiales (Nariño), Centro de acopio	600	700	650	-	
Ibagué, Plaza La 21	2.400	2.560	2.482	+		Ipiales (Nariño), Ipiales somos todos	720	800	773	-	
Neiva, Surabastos	2.560	3.200	2.960	-		La Ceja (Antioquia)	1.400	2.000	1.665	-	
Palmira (Valle del Cauca)	3.833	4.050	3.953	+		La Unión (Antioquia)	1.000	1.350	1.206	-	
Pamplona (Norte de Santander)	1.600	2.400	2.000	-		Manizales, Centro Galerías	1.080	1.160	1.120	-	
Popayán, Plaza de mercado del barrio Bolívar	2.400	2.600	2.490	+		Marinilla (Antioquia)	1.200	1.500	1.350	-	
San Gil (Santander)	2.880	3.200	3.040	+		Medellín, Central Mayorista de Antioquia	1.300	1.550	1.465	-	
Tibasosa (Boyacá), Coomproriente	2.333	2.667	2.563	-		Medellín, Plaza Minorista "José María Villa"	1.300	1.600	1.475	-	
Tunja, Complejo de Servicios del Sur	2.167	2.500	2.333	-		Montería, Mercado del Sur	1.400	1.600	1.463	-	
Valledupar, Mercabastos	2.600	2.800	2.700	+		Palmira (Valle del Cauca)	900	1.000	957	-	
Villavicencio, CAV	2.400	3.000	2.775	-		Pasto, El Potrerillo	800	900	827	-	
Yopal (Casanare)	2.917	3.000	2.958	-		Peñol (Antioquia)	1.400	1.700	1.579	+	
<b>Arracacha blanca</b>						Pereira, La 41	900	1.200	1.043	-	
Armenia, Mercar	3.167	3.333	3.278	+		Pereira, Mercasa	1.100	1.240	1.140	-	
Cartago (Valle del Cauca)	3.333	3.750	3.611	-		Popayán, Plaza de mercado del barrio Bolívar	880	960	905	-	
Ipiales (Nariño), Ipiales somos todos	2.200	2.500	2.375	+++		Rionegro (Antioquia)	1.200	1.600	1.417	-	
Manizales, Centro Galerías	3.710	3.871	3.817	=		San Vicente (Antioquia)	1.200	1.300	1.250	-	
Medellín, Central Mayorista de Antioquia	3.000	4.000	3.688	++		Santa Bárbara (Antioquia)	1.400	1.800	1.581	+	
Medellín, Plaza Minorista "José María Villa"	3.500	4.300	3.900	++		Sonsón (Antioquia)	1.600	1.800	1.700	+++	
Pasto, El Potrerillo	2.400	3.000	2.733	++		Tuluá (Valle del Cauca)	960	1.040	1.000	-	
Pereira, La 41	3.000	3.667	3.333	-		Túquerres (Nariño)	650	800	706	-	
Pereira, Mercasa	3.333	3.667	3.542	-		<b>Papa criolla limpia</b>					
Tuluá (Valle del Cauca)	3.000	3.667	3.438	+		Arauca (Arauca)	1.771	2.250	1.965	+	
<b>Ñame criollo</b>						Armenia, Mercar	1.417	1.750	1.593	-	
Sincelejo, Nuevo Mercado	2.800	3.000	2.900	-		Barranquilla, Barranquillita	2.400	2.460	2.431	+	
<b>Ñame diamante</b>						Barranquilla, Granabastos	2.440	2.500	2.467	+	
Montería, Mercado del Sur	2.000	2.200	2.067	-		Bogotá, D.C., Corabastos	2.889	3.333	3.120	+	
Sincelejo, Nuevo Mercado	1.900	2.000	1.958	+		Bucaramanga, Centroabastos	1.800	2.000	1.900	+	
Valledupar, Mercabastos	1.800	2.000	1.939	-		Cali, Cavasa	1.400	1.600	1.506	-	
<b>Ñame espino</b>						Cali, Santa Elena	1.100	1.200	1.188	+	
Barranquilla, Granabastos	2.540	2.560	2.552	-		Cartagena, Bazurto	3.100	3.300	3.200	++	
Cartagena, Bazurto	2.400	3.000	2.675	-		Cartago (Valle del Cauca)	1.700	2.000	1.846	-	
Sincelejo, Nuevo Mercado	2.600	2.800	2.692	+		Cúcuta, Cenabastos	1.700	2.000	1.881	+	
<b>Papa Betina</b>						Duitama (Boyacá), Mercaplaza	2.200	2.400	2.333	++	
Buenaventura (Valle del Cauca)	840	940	900	-		El Carmen de Viboral (Antioquia)	2.000	2.200	2.100	-	
Cali, Cavasa	660	720	690	-		El Santuario (Antioquia)	2.000	2.400	2.200	-	
						Florencia (Caquetá)	1.800	2.000	1.900	=	
						Ibagué, Plaza La 21	2.000	2.800	2.402	+	
						Ipiales (Nariño), Ipiales somos todos	1.000	1.100	1.067	+	

**Cuadro 4.** Mercados mayoristas. Precios de venta de tubérculos, raíces y plátanos (continuación)  
2022 (6 al 12 de agosto)

Productos y mercados	Pesos por kilogramo				Tendencia	Productos y mercados	Pesos por kilogramo				Tendencia
	Mínimo	Máximo	Medio				Mínimo	Máximo	Medio		
<b>Papa criolla limpia (continuación)</b>						<b>Papa nevada (continuación)</b>					
La Ceja (Antioquia)	2.500	3.000	2.675	-		Peñol (Antioquia)	2.500	2.900	2.658	+	
La Unión (Antioquia)	1.900	2.200	1.988	+		Pereira, Mercasa	2.933	3.200	3.057	+	
La Unión (Nariño)	1.100	1.200	1.175	-		Rionegro (Antioquia)	2.400	3.000	2.767	-	
Manizales, Centro Galerías	2.083	2.500	2.318	++		San Vicente (Antioquia)	2.600	2.700	2.650	-	
Marinilla (Antioquia)	1.900	2.200	2.067	-		<b>Papa parda pastusa</b>					
Medellín, Central Mayorista de Antioquia	1.800	2.300	2.071	-		Arauca (Arauca)	1.000	1.220	1.073	-	
Medellín, Plaza Minorista "José María Villa"	2.100	2.700	2.400	-		Armenia, Mercar	900	960	930	-	
Montería, Mercado del Sur	3.000	3.600	3.333	-		Bogotá, D.C., Corabastos	1.100	1.200	1.142	+	
Neiva, Surabastos	2.000	2.600	2.394	++		Bucaramanga, Centroabastos	940	1.000	984	+	
Pamplona (Norte de Santander)	1.000	1.600	1.333	-		Bucaramanga, Mercados del centro	1.100	1.200	1.133	=	
Pereira, La 41	2.200	2.800	2.460	++		Cali, Cavasa	800	900	851	-	
Pereira, Mercasa	2.160	2.560	2.373	++		Cartago (Valle del Cauca)	900	1.040	955	-	
Rionegro (Antioquia)	2.000	2.500	2.208	-		Chiquinquirá (Boyacá)	800	1.000	877	+	
San Gil (Santander)	2.400	2.800	2.583	+		Florencia (Cauquetá)	1.100	1.100	1.100	=	
San Vicente (Antioquia)	2.200	2.200	2.200	-		Ipiiales (Nariño), Centro de acopio	550	650	608	-	
Santa Bárbara (Antioquia)	2.600	2.800	2.700	+		Manizales, Centro Galerías	960	1.080	1.013	-	
Santa Marta (Magdalena)	2.400	2.600	2.508	+		Pereira, La 41	860	900	887	-	
Sincelejo, Nuevo Mercado	3.000	3.500	3.292	+		Pereira, Mercasa	880	960	905	+	
Socorro (Santander)	2.400	2.400	2.400	++		Popayán, Plaza de mercado del barrio Bolívar	1.000	1.000	1.000	-	
Sonsón (Antioquia)	1.800	2.000	1.900	-		San Gil (Santander)	1.060	1.100	1.090	-	
Tibasosa (Boyacá), Coomproriente	2.000	2.400	2.250	++		Socorro (Santander)	1.100	1.100	1.100	+	
Tuluá (Valle del Cauca)	1.417	1.667	1.552	-		Yopal (Casanare)	896	938	917	-	
Tunja, Complejo de Servicios del Sur	1.800	2.200	1.969	+		<b>Papa Puracé</b>					
Túquerres (Nariño)	560	600	595	-		La Unión (Antioquia)	1.000	1.300	1.100	-	
Valledupar, Mercabastos	2.000	2.800	2.333	-		Sincelejo, Nuevo Mercado	1.480	1.700	1.576	-	
Valledupar, Mercado Nuevo	2.000	2.800	2.333	-		<b>Papa R-12 negra</b>					
Villavicencio, CAV	1.400	2.100	1.750	++		Bogotá, D.C., Corabastos	1.100	1.260	1.160	+	
Yopal (Casanare)	2.292	2.292	2.292	+		Cartago (Valle del Cauca)	880	960	910	-	
<b>Papa criolla sucia</b>						Manizales, Centro Galerías	1.080	1.160	1.120	-	
Bogotá, D.C., Corabastos	2.200	2.600	2.408	+		Medellín, Central Mayorista de Antioquia	1.100	1.400	1.303	-	
Cali, Cavasa	1.100	1.300	1.213	-		<b>Papa R-12 roja</b>					
Chiquinquirá (Boyacá)	1.200	1.400	1.283	+++		Bogotá, D.C., Corabastos	800	1.000	935	-	
Ipiiales (Nariño), Centro de acopio	600	700	667	=		<b>Papa roja peruana</b>					
Palmira (Valle del Cauca)	1.240	1.400	1.313	++		Ipiiales (Nariño), Centro de acopio	600	700	642	-	
Pasto, El Potrerillo	600	800	672	-		<b>Papa rubí</b>					
Popayán, Plaza de mercado del barrio Bolívar	700	917	783	-		Bogotá, D.C., Corabastos	840	920	877	+	
<b>Papa ICA-Huila</b>						Pereira, La 41	1.120	1.200	1.167	+	
La Unión (Nariño)	1.000	1.100	1.070	-		Pereira, Mercasa	1.000	1.040	1.022	-	
Pasto, El Potrerillo	800	900	880	-		Santa Marta (Magdalena)	1.060	1.200	1.120	-	
<b>Papa Morasurco</b>						Sincelejo, Nuevo Mercado	1.060	1.100	1.083	-	
Ipiiales (Nariño), Centro de acopio	500	500	500	-		Tunja, Complejo de Servicios del Sur	760	840	796	++	
La Unión (Nariño)	1.000	1.100	1.070	-		<b>Papa sabanera</b>					
<b>Papa nevada</b>						Bogotá, D.C., Corabastos	2.200	2.400	2.308	-	
Cartago (Valle del Cauca)	2.625	2.813	2.719	-							
El Santuario (Antioquia)	2.400	2.800	2.567	-							
Marinilla (Antioquia)	2.400	2.700	2.533	-							
Medellín, Central Mayorista de Antioquia	2.300	3.000	2.594	-							

**Cuadro 4.** Mercados mayoristas. Precios de venta de tubérculos, raíces y plátanos (continuación)  
2022 (6 al 12 de agosto)

Productos y mercados	Pesos por kilogramo				Tendencia	Productos y mercados	Pesos por kilogramo				Tendencia
	Mínimo	Máximo	Medio				Mínimo	Máximo	Medio		
<b>Papa superior</b>						<b>Plátano comino</b>					
Bogotá, D.C., Corabastos	1.000	1.100	1.054		+	Medellín, Central Mayorista de Antioquia	1.300	1.500	1.427		-
Chiquinquirá (Boyacá)	800	1.000	877		+	Rionegro (Antioquia)	1.700	2.000	1.850		-
Cúcuta, Cenabastos	1.000	1.100	1.075		-	<b>Plátano dominico hartón maduro</b>					
Duitama (Boyacá), Mercaplaza	900	900	900		++	Manizales, Centro Galerías	2.000	2.200	2.050		-
Ibagué, Plaza La 21	900	1.000	958		+	Pereira, La 41	1.800	1.900	1.833		-
Ipiales (Nariño), Centro de acopio	600	650	625		-	Pereira, Mercasa	1.600	2.000	1.842		-
Ipiales (Nariño), Ipiales somos todos	720	800	769		-	<b>Plátano dominico hartón verde</b>					
Neiva, Surabastos	900	1.040	984		-	Armenia, Retiro	1.300	1.600	1.456		+
Pamplona (Norte de Santander)	1.000	1.100	1.031		-	Cartago (Valle del Cauca)	2.000	2.000	2.000		+
Pasto, El Potrerillo	760	900	795		-	Manizales, Centro Galerías	2.000	2.200	2.050		-
Tibasosa (Boyacá), Coomprorente	800	900	883		+	Pereira, La 41	1.800	1.900	1.833		-
Tunja, Complejo de Servicios del Sur	800	900	856		++	Pereira, Mercasa	1.600	2.000	1.842		-
Túquerres (Nariño)	600	800	700		-	<b>Plátano dominico verde</b>					
Villavicencio, CAV	920	1.000	977		+	Medellín, Central Mayorista de Antioquia	1.200	1.300	1.254		+
<b>Papa suprema</b>						Santa Bárbara (Antioquia)	650	750	705		+
Armenia, Mercar	900	960	930		-	Sonsón (Antioquia)	1.700	1.800	1.750		-
Buenaventura (Valle del Cauca)	940	1.000	975		-	<b>Plátano guineo</b>					
Cali, Cavasa	760	800	768		-	Bogotá, D.C., Corabastos	1.400	1.700	1.550		+++
Cali, Santa Elena	900	1.000	938		-	Cartago (Valle del Cauca)	1.000	1.100	1.025		+
Ipiales (Nariño), Centro de acopio	500	600	533		-	La Ceja (Antioquia)	1.000	1.300	1.075		++
La Unión (Nariño)	900	1.000	940		-	Medellín, Central Mayorista de Antioquia	1.200	1.400	1.325		+
Palmira (Valle del Cauca)	900	980	935		-	Medellín, Plaza Minorista "José María Villa"	1.000	1.200	1.117		+
Tuluá (Valle del Cauca)	960	1.040	985		-	Neiva, Surabastos	1.200	1.200	1.200		+
<b>Papa única</b>						Peñol (Antioquia)	533	667	622		++
Barranquilla, Barranquillita	1.000	1.100	1.049		-	Rionegro (Antioquia)	900	1.200	1.067		+
Barranquilla, Granabastos	1.020	1.060	1.043		-	Santa Bárbara (Antioquia)	450	500	488		++
Bogotá, D.C., Corabastos	840	900	862		+	Sonsón (Antioquia)	500	500	500		+
Bucaramanga, Centroabastos	900	940	903		-	Villavicencio, CAV	2.333	2.667	2.444		++
Buenaventura (Valle del Cauca)	900	960	923		-	<b>Plátano hartón maduro</b>					
Cali, Cavasa	700	760	713		-	Armenia, Mercar	1.400	1.600	1.533		+
Cali, Santa Elena	800	940	880		-	Bogotá, D.C., Corabastos	2.850	3.100	2.956		+
Cartagena, Bazurto	1.100	1.200	1.157		-	Cúcuta, Cenabastos	2.600	3.500	3.092		++
Cartago (Valle del Cauca)	840	960	895		-	Ibagué, Plaza La 21	1.750	2.200	1.900		=
Cúcuta, Cenabastos	900	1.000	946		+	Medellín, Central Mayorista de Antioquia	1.800	2.000	1.992		+
Ipiales (Nariño), Centro de acopio	560	600	593		-	Medellín, Plaza Minorista "José María Villa"	2.000	2.200	2.058		-
La Unión (Nariño)	900	1.000	950		-	Neiva, Surabastos	2.000	2.200	2.050		-
Manizales, Centro Galerías	900	960	940		-	Pereira, La 41	1.800	1.900	1.833		-
Neiva, Surabastos	900	1.000	960		-	Pereira, Mercasa	1.600	2.000	1.842		-
Pamplona (Norte de Santander)	900	900	900		+	Tunja, Complejo de Servicios del Sur	2.600	3.000	2.792		++
Pasto, El Potrerillo	700	760	712		-	<b>Plátano hartón verde</b>					
Pereira, La 41	920	1.000	978		-	Arauca (Arauca)	2.500	3.800	3.083		+
Pereira, Mercasa	920	1.000	957		-	Armenia, Mercar	1.500	1.700	1.633		+
Popayán, Plaza de mercado del barrio Bolívar	860	920	890		-	Armenia, Retiro	1.400	1.700	1.567		+
Tunja, Complejo de Servicios del Sur	840	900	860		+++						
Valledupar, Mercabastos	860	1.000	947		-						
Valledupar, Mercado Nuevo	860	1.000	947		-						

**Cuadro 4.** Mercados mayoristas. Precios de venta de tubérculos, raíces y plátanos (continuación)  
2022 (6 al 12 de agosto)

Productos y mercados	Pesos por kilogramo				Tendencia	Productos y mercados	Pesos por kilogramo				Tendencia
	Mínimo	Máximo	Medio				Mínimo	Máximo	Medio		
<b>Plátano hartón verde</b>						<b>Plátano hartón verde Eje Cafetero</b>					
Barranquilla, Barranquillita	2.700	2.850	2.750	++		Medellín, Central Mayorista de Antioquia	2.500	2.600	2.547	+	
Bogotá, D.C., Corabastos	2.850	3.100	2.956	+		<b>Plátano hartón verde llanero</b>					
Bucaramanga, Centroabastos	2.480	2.560	2.535	-		Bogotá, D.C., Corabastos	3.400	3.750	3.565	+	
Bucaramanga, Mercados del centro	2.880	2.960	2.920	+		<b>Ulluco</b>					
Cali, Cavasa	1.900	2.000	1.986	+		Ipiales (Nariño), Ipiales somos todos	2.667	3.000	2.750	+	
Cali, Santa Elena	1.900	1.950	1.925	-		Popayán, Plaza de mercado del barrio Bolívar	4.500	4.583	4.531	+	
Cartagena, Bazurto	2.550	2.850	2.675	+		Túquerres (Nariño)	2.333	2.667	2.425	++	
Chiquinquirá (Boyacá)	2.750	2.750	2.750	++		<b>Yuca chirosa</b>					
Cúcuta, Cenabastos	2.600	3.500	3.102	++		Buenaventura (Valle del Cauca)	3.000	3.040	3.020	n.d.	
Duitama (Boyacá), Mercaplaza	2.650	2.750	2.717	+		Ibagué, Plaza La 21	3.000	3.333	3.148	-	
Florencia (Cauquetá)	1.800	1.800	1.800	-		La Ceja (Antioquia)	2.600	3.000	2.837	-	
Ibagué, Plaza La 21	1.750	2.200	1.911	+		Rionegro (Antioquia)	2.600	3.000	2.675	+	
Ipiales (Nariño), Ipiales somos todos	1.600	1.750	1.688	n.d.		<b>Yuca criolla</b>					
La Ceja (Antioquia)	2.200	2.500	2.358	-		Arauca (Arauca)	2.286	2.629	2.400	=	
Medellín, Central Mayorista de Antioquia	1.800	2.000	1.992	+		Barranquilla, Barranquillita	2.750	2.875	2.772	-	
Medellín, Plaza Minorista "José María Villa"	1.900	2.100	1.958	-		Barranquilla, Granabastos	2.750	2.950	2.846	-	
Montería, Mercado del Sur	1.950	2.250	2.067	-		Bucaramanga, Centroabastos	2.857	2.857	2.857	-	
Neiva, Surabastos	2.000	2.200	2.050	-		Bucaramanga, Mercados del centro	3.095	3.214	3.155	+	
Palmira (Valle del Cauca)	1.950	2.000	1.994	+		Cartagena, Bazurto	2.250	2.750	2.552	-	
Pamplona (Norte de Santander)	2.750	3.250	3.000	+		Cúcuta, Cenabastos	3.600	4.000	3.667	+	
Pasto, El Potrerillo	2.125	2.188	2.177	-		Medellín, Central Mayorista de Antioquia	2.920	3.200	3.085	+	
Pereira, La 41	1.800	1.900	1.833	-		Medellín, Plaza Minorista "José María Villa"	2.920	3.160	3.032	+	
Pereira, Mercasa	1.600	2.000	1.842	-		Montería, Mercado del Sur	1.875	2.250	2.038	-	
Rionegro (Antioquia)	2.400	2.800	2.617	+		Pamplona (Norte de Santander)	3.333	3.333	3.333	++	
San Gil (Santander)	1.600	1.600	1.600	n.d.		Sincelejo, Nuevo Mercado	2.250	2.375	2.354	-	
Santa Bárbara (Antioquia)	900	1.300	1.075	-		Socorro (Santander)	2.000	2.000	2.000	=	
Santa Marta (Magdalena)	3.000	3.100	3.050	=		Valledupar, Mercabastos	2.250	2.750	2.458	-	
Sincelejo, Nuevo Mercado	1.912	2.025	1.987	+		Valledupar, Mercado Nuevo	2.250	2.750	2.438	-	
Socorro (Santander)	1.440	1.440	1.440	++		<b>Yuca ICA</b>					
Tibasosa (Boyacá), Coomproriente	2.500	2.850	2.638	++		Armenia, Mercar	3.040	3.200	3.120	-	
Tuluá (Valle del Cauca)	1.800	2.000	1.975	+		Armenia, Retiro	3.040	3.200	3.107	+	
Tunja, Complejo de Servicios del Sur	2.600	3.000	2.792	++		Cali, Santa Elena	2.800	3.000	2.920	=	
Valledupar, Mercabastos	2.400	3.000	2.738	-		Cartago (Valle del Cauca)	3.000	3.200	3.067	-	
Valledupar, Mercado Nuevo	2.400	3.000	2.750	-		Florencia (Cauquetá)	2.880	2.880	2.880	-	
Villavicencio, CAV	2.800	3.040	2.893	+		Manizales, Centro Galerías	3.400	3.600	3.500	-	
Yopal (Casare)	2.640	2.800	2.720	++		Neiva, Surabastos	4.000	4.800	4.233	-	
<b>Plátano hartón verde ecuatoriano</b>						Palmira (Valle del Cauca)	3.000	3.200	3.080	+	
Ipiales (Nariño), Ipiales somos todos	2.400	2.533	2.472	+							
Pasto, El Potrerillo	2.400	2.500	2.458	+							
Popayán, Plaza de mercado del barrio Bolívar	2.467	2.500	2.492	-							
Túquerres (Nariño)	2.333	2.500	2.400	+							

## PRECIOS MAYORISTAS

**Cuadro 4.** Mercados mayoristas. Precios de venta de tubérculos, raíces y plátanos (conclusión) 2022 (6 al 12 de agosto)

Productos y mercados	Pesos por kilogramo				Tendencia	Productos y mercados	Pesos por kilogramo				Tendencia
	Mínimo	Máximo	Medio	Precios			Mínimo	Máximo	Medio	Precios	
<b>Yuca ICA (continuación)</b>						<b>Yuca llanera</b>					
Pasto, El Potrerillo	1.833	2.000	1.986		+	Bogotá, D.C., Corabastos	3.667	4.000	3.854		+
Pereira, La 41	3.000	3.200	3.100		-	Chiquinquirá (Boyacá)	3.333	3.667	3.444		+
Pereira, Mercasa	3.200	3.200	3.200		-	Duitama (Boyacá), Mercaplaza	3.000	3.167	3.078		=
Popayán, Plaza de mercado del barrio Bolívar	3.000	3.083	3.045		+++	Tibasosa (Boyacá), Coomproriente	3.000	3.333	3.158		+
Tuluá (Valle del Cauca)	2.720	3.200	2.987		+	Tunja, Complejo de Servicios del Sur	3.333	3.667	3.532		-
						Villavicencio, CAV	3.500	3.667	3.597		+
						Yopal (Casanare)	3.333	3.333	3.333		++

## TENDENCIAS

---	-	+	+++
Variación mayor al -20 %	Variación entre 0 % y -10 %	Variación entre 0 % y 10 %	Variación mayor al 20 %
--	=	++	n. d.
Variación entre -10 % y -20 %	Variación igual a 0 %	Variación entre 10 % y 20 %	No determinado



## GRANOS, CÁRNICOS Y PROCESADOS

### Al alza los precios de la costilla de cerdo

Esta semana subieron los precios de la costilla de cerdo en trece de los veintiséis mercados donde se transó. El aumento la demanda y los altos costos de producción de la carne de cerdo ocasionaron este comportamiento; llegó producto desde el departamento de Antioquia, especialmente de los municipios de Amagá, Bello y San Antonio de Prado. En Paloquemao, en Bogotá, el alza fue del 8,96% y se vendió el kilo a \$18.250.

Lo mismo sucedió con la cotización de la lenteja importada, que registró un alza en diecisiete de los treinta y seis mercados donde se comercializó, como consecuencia del ingreso de producto desde Canadá a un mayor valor.

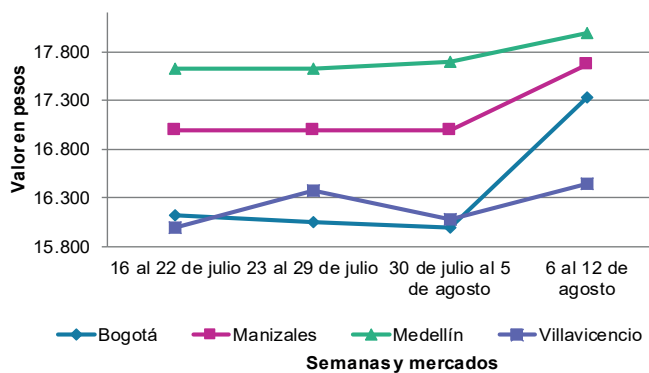
De la misma forma, las galletas saladas subieron de precio, esta vez en dieciséis de los treinta mercados donde se vendió. Según los comerciantes, esto ocurrió por la baja oferta del producto dados sus altos costos de producción.



Fuente: DANE

En contraste, bajó el precio del maíz blanco trillado en catorce de los veintinueve mercados donde ofreció. Esto sucedió ante la mayor producción en Tuluá, Roldanillo (Valle del Cauca), Cereté y San Pelayo (Córdoba).

**Gráfico 6.** Comportamiento de los precios de la costilla de cerdo 2022 (16 de julio al 12 de agosto)



Fuente: DANE, SIPSA.

**Cuadro 5.** Mercados mayoristas. Precios de venta de granos y cereales 2022 (6 al 12 de agosto)

Productos y mercados	Pesos por kilogramo				Tendencia	Productos y mercados	Pesos por kilogramo				Tendencia
	Mínimo	Máximo	Medio				Mínimo	Máximo	Medio		
<b>Arroz blanco importado</b>						<b>Arroz excelso (continuación)</b>					
Pasto, El Potrerillo	3.533	3.600	3.556		+	Sincelejo, Nuevo Mercado	3.640	3.680	3.668		+
<b>Arroz de primera</b>						<b>Arroz sopa cristal</b>					
Armenia, Mercar	3.440	3.536	3.504		=	Bucaramanga, Centroabastos	2.720	2.880	2.800		=
Barranquilla, Barranquillita	3.682	3.731	3.704		+	Bucaramanga, Mercados del centro	2.640	2.816	2.725		+
Barranquilla, Granabastos	3.556	3.600	3.572		-	Montería, Mercado del Sur	2.740	2.800	2.768		-
Bogotá, D.C., Corabastos	3.360	3.440	3.413		+	<b>Arveja amarilla seca importada</b>					
Bogotá, D.C., Paloquemao	3.680	3.760	3.733		=	Bucaramanga, Centroabastos	3.922	4.565	4.242		=
Bogotá, D.C., Plaza España	3.600	3.784	3.676		+	Cúcuta, Cenabastos	4.200	4.340	4.247		++
Bogotá, D.C., Plaza Las Flores	3.580	3.600	3.593		+	Cúcuta, La Nueva Sexta	4.120	4.400	4.260		n.d.
Bucaramanga, Mercados del centro	3.600	3.720	3.640		=	Ibagué, Plaza La 21	3.800	3.800	3.800		+
Buenaventura (Valle del Cauca)	3.600	3.760	3.680		+	Pamplona (Norte de Santander)	4.174	4.174	4.174		+
Cali, La Floresta	3.200	3.680	3.447		+	<b>Arveja verde seca importada</b>					
Cali, Santa Elena	3.100	3.440	3.277		-	Armenia, Mercar	4.388	4.388	4.388		=
Cali, Siloé	3.260	3.520	3.390		=	Bogotá, D.C., Paloquemao	5.120	5.280	5.200		=
Cartagena, Bazurto	3.667	3.778	3.704		+	Bogotá, D.C., Plaza España	4.744	5.000	4.861		+
Cartago (Valle del Cauca)	3.480	3.536	3.508		-	Bucaramanga, Centroabastos	3.870	4.239	4.116		-
Cúcuta, Cenabastos	3.667	3.733	3.689		-	Bucaramanga, Mercados del centro	3.826	4.022	3.920		=
Cúcuta, La Nueva Sexta	3.733	3.933	3.822		+	Buenaventura (Valle del Cauca)	2.960	3.200	3.040		+
Florencia (Caquetá)	3.480	3.520	3.500		+	Cali, La Floresta	4.320	4.400	4.347		=
Manizales, Centro Galerías	3.600	3.680	3.660		+	Cali, Santa Elena	4.000	4.240	4.133		=
Medellín, Central Mayorista de Antioquia	3.520	3.600	3.550		=	Cali, Siloé	4.240	4.320	4.293		+
Medellín, Plaza Minorista "José María Villa"	3.520	3.680	3.600		=	Cartagena, Bazurto	3.800	4.000	3.867		-
Montería, Mercado del Sur	3.511	3.556	3.544		+	Cúcuta, Cenabastos	4.200	4.500	4.300		+++
Neiva, Surabastos	3.440	3.520	3.500		+	Cúcuta, La Nueva Sexta	3.960	4.400	4.180		n.d.
Palmira (Valle del Cauca)	3.200	3.520	3.342		+	Manizales, Centro Galerías	4.405	5.286	4.978		++
Pamplona (Norte de Santander)	3.200	3.200	3.200		-	Medellín, Central Mayorista de Antioquia	4.240	4.320	4.290		+
Pasto, El Potrerillo	3.440	3.600	3.560		+	Medellín, Plaza Minorista "José María Villa"	4.240	4.400	4.320		+
Pereira, Mercasa	3.678	3.764	3.710		=	Palmira (Valle del Cauca)	4.000	4.060	4.030		-
Popayán, Plaza de mercado del barrio Bolívar	2.880	2.900	2.893		-	Pamplona (Norte de Santander)	4.174	4.174	4.174		+
Santa Marta (Magdalena)	3.200	3.210	3.203		=	Pasto, El Potrerillo	2.960	3.200	3.120		-
Sincelejo, Nuevo Mercado	3.360	3.420	3.378		-	Pereira, Mercasa	4.100	4.440	4.220		=
Tuluá (Valle del Cauca)	3.180	3.520	3.347		-	Popayán, Plaza de mercado del barrio Bolívar	4.240	4.384	4.288		+
Tunja, Complejo de Servicios del Sur	3.200	3.400	3.267		-	Santa Marta (Magdalena)	3.309	3.400	3.368		=
Valledupar, Mercado Nuevo	3.300	3.400	3.333		=	Tuluá (Valle del Cauca)	3.480	3.680	3.576		+
Villavicencio, CAV	3.600	3.640	3.610		+	Tunja, Complejo de Servicios del Sur	4.800	4.900	4.833		+
<b>Arroz de segunda</b>						<b>Cuchuco de cebada</b>					
Barranquilla, Barranquillita	3.444	3.456	3.450		+	Bucaramanga, Centroabastos	3.760	3.936	3.872		=
Barranquilla, Granabastos	3.378	3.422	3.394		-	Bucaramanga, Mercados del centro	3.600	4.000	3.787		=
Bogotá, D.C., Corabastos	3.160	3.340	3.253		+	<b>Cuchuco de maíz</b>					
Cartagena, Bazurto	3.422	3.467	3.437		+	Bucaramanga, Centroabastos	3.760	3.936	3.872		=
<b>Arroz excelso</b>						Bucaramanga, Mercados del centro	3.600	4.000	3.787		=
Barranquilla, Barranquillita	3.608	3.680	3.645		+	Cali, La Floresta	2.360	2.400	2.387		=
Barranquilla, Granabastos	3.560	3.680	3.614		+	Cali, Santa Elena	2.500	2.600	2.533		=
Bucaramanga, Centroabastos	3.440	3.760	3.600		=						
Cartagena, Bazurto	3.680	3.680	3.680		+						
Ibagué, Plaza La 21	3.520	3.544	3.528		+						
Montería, Mercado del Sur	3.600	3.680	3.620		-						
Santa Marta (Magdalena)	3.600	3.832	3.736		=						

**Cuadro 5.** Mercados mayoristas. Precios de venta de granos y cereales (continuación)  
2022 (6 al 12 de agosto)

Productos y mercados	Pesos por kilogramo				Tendencia	Productos y mercados	Pesos por kilogramo				Tendencia
	Mínimo	Máximo	Medio				Mínimo	Máximo	Medio		
<b>Cuchuco de maíz (continuación)</b>						<b>Frijol cargamanto rojo (continuación)</b>					
Cali, Siloé	2.400	2.600	2.533		+	Cartago (Valle del Cauca)	13.120	14.560	13.840		+
Cartago (Valle del Cauca)	2.480	2.760	2.620		-	El Carmen de Viboral (Antioquia)	16.500	17.000	16.750		++
Florencia (Cauquetá)	2.720	3.080	2.900		+	Marinilla (Antioquia)	16.500	17.000	16.750		+
Montería, Mercado del Sur	2.400	2.440	2.410		+	Medellín, Central Mayorista de Antioquia	17.000	18.000	17.500		+
Popayán, Plaza de mercado del barrio Bolívar	2.400	2.592	2.491		=	Medellín, Plaza Minorista "José María Villa"	17.000	18.000	17.500		+
Sincelejo, Nuevo Mercado	3.200	3.400	3.300		=	Peñol (Antioquia)	14.500	15.000	14.875		-
<b>Frijol bolón</b>						Pereira, Mercasa	16.500	17.676	16.975		=
Armenia, Mercar	12.123	12.159	12.147		+	San Vicente (Antioquia)	16.000	16.500	16.250		+
Bogotá, D.C., Plaza España	14.976	15.600	15.259		+	<b>Frijol nima calima</b>					
Bogotá, D.C., Plaza Las Flores	14.400	14.800	14.533		+	Bogotá, D.C., Plaza Las Flores	11.600	12.000	11.867		+
Cartago (Valle del Cauca)	10.000	11.920	10.960		-	Cartago (Valle del Cauca)	10.240	10.640	10.440		-
Pereira, Mercasa	14.250	17.212	15.687		=	Florencia (Cauquetá)	10.160	10.800	10.480		+
Popayán, Plaza de mercado del barrio Bolívar	7.600	7.680	7.627		+	Medellín, Central Mayorista de Antioquia	11.000	11.500	11.125		+
Tuluá (Valle del Cauca)	13.520	14.160	13.840		-	Neiva, Surabastos	10.800	11.600	11.200		+
Tunja, Complejo de Servicios del Sur	12.480	12.800	12.693		+	<b>Frijol palomito importado</b>					
Villavicencio, CAV	15.217	16.261	15.855		+	Barranquilla, Barranquillita	6.900	7.000	6.967		++
<b>Frijol cabeza negra importado</b>						Barranquilla, Granabastos	6.190	6.200	6.197		-
Barranquilla, Barranquillita	5.700	5.800	5.767		-	Cartagena, Bazurto	7.000	7.500	7.167		-
Cartagena, Bazurto	6.000	6.500	6.167		-	Santa Marta (Magdalena)	5.455	5.691	5.600		=
Santa Marta (Magdalena)	5.036	5.455	5.236		=	<b>Frijol radical</b>					
<b>Frijol cabeza negra nacional</b>						Bucaramanga, Centroabastos	8.061	8.383	8.214		=
Barranquilla, Granabastos	5.900	6.000	5.967		=	Medellín, Central Mayorista de Antioquia	9.500	10.000	9.875		+
Montería, Mercado del Sur	4.400	4.500	4.475		=	<b>Frijol Uribe rosado</b>					
Sincelejo, Nuevo Mercado	4.400	5.000	4.633		-	Cartago (Valle del Cauca)	7.760	8.640	8.200		+
Valledupar, Mercado Nuevo	5.000	5.000	5.000		=	<b>Frijol Zaragoza</b>					
<b>Frijol calima</b>						Barranquilla, Barranquillita	6.600	6.700	6.667		-
Buenaventura (Valle del Cauca)	8.000	8.400	8.240		+	Barranquilla, Granabastos	6.900	7.000	6.933		-
Cali, La Floresta	9.800	10.000	9.933		+	Cartagena, Bazurto	7.000	7.800	7.433		=
Cali, Santa Elena	10.800	11.200	10.987		+	Cúcuta, Cenabastos	7.000	7.500	7.167		+
Cali, Siloé	10.960	11.040	10.987		+	Cúcuta, La Nueva Sexta	6.900	7.500	7.300		-
Palmira (Valle del Cauca)	11.200	11.300	11.235		+	Montería, Mercado del Sur	7.400	7.480	7.430		=
Popayán, Plaza de mercado del barrio Bolívar	6.800	6.880	6.851		+	Santa Marta (Magdalena)	7.000	7.091	7.032		=
Tuluá (Valle del Cauca)	10.480	11.520	11.000		-	Sincelejo, Nuevo Mercado	6.800	7.200	7.000		+
<b>Frijol cargamanto blanco</b>						Valledupar, Mercado Nuevo	8.000	8.000	8.000		=
El Carmen de Viboral (Antioquia)	18.500	19.000	18.750		+	<b>Garbanzo importado</b>					
Marinilla (Antioquia)	18.500	19.000	18.875		+	Arauca (Arauca)	7.533	7.750	7.642		=
Medellín, Central Mayorista de Antioquia	18.000	19.000	18.375		-	Armenia, Mercar	7.709	8.150	8.003		=
Medellín, Plaza Minorista "José María Villa"	18.000	19.000	18.500		=	Bogotá, D.C., Corabastos	7.840	8.360	8.133		+
Peñol (Antioquia)	15.500	16.000	15.875		-	Bogotá, D.C., Paloquemao	8.000	8.400	8.213		-
San Vicente (Antioquia)	18.000	18.500	18.250		+	Bogotá, D.C., Plaza Las Flores	8.600	8.840	8.693		+
<b>Frijol cargamanto rojo</b>						Bucaramanga, Centroabastos	5.768	6.200	5.989		+
Bogotá, D.C., Paloquemao	14.400	15.200	14.800		+	Bucaramanga, Mercados del centro	6.783	7.391	7.043		+
Bogotá, D.C., Plaza España	15.392	16.536	16.109		-	Cartago (Valle del Cauca)	5.360	5.880	5.620		-
						Cúcuta, Cenabastos	6.200	6.300	6.233		+
						Cúcuta, La Nueva Sexta	6.700	7.500	7.067		+

**Cuadro 5.** Mercados mayoristas. Precios de venta de granos y cereales (continuación)  
2022 (6 al 12 de agosto)

Productos y mercados	Pesos por kilogramo				Tendencia	Productos y mercados	Pesos por kilogramo				Tendencia
	Mínimo	Máximo	Medio				Mínimo	Máximo	Medio		
<b>Garbanzo importado (continuación)</b>						<b>Maíz amarillo cáscara</b>					
Medellín, Central Mayorista de Antioquia	6.000	6.400	6.300	-		Bogotá, D.C., Corabastos	2.420	2.460	2.440	-	
Medellín, Plaza Minorista "José María Villa"	6.400	6.720	6.560	=		Bogotá, D.C., Paloquemao	2.800	2.880	2.827	-	
Neiva, Surabastos	6.240	6.800	6.480	+		Manizales, Centro Galerías	2.240	2.400	2.320	-	
Pamplona (Norte de Santander)	6.783	6.783	6.783	+		Medellín, Central Mayorista de Antioquia	2.200	2.300	2.250	-	
Pereira, Mercasa	6.870	7.262	7.027	=		Medellín, Plaza Minorista "José María Villa"	2.100	2.300	2.200	=	
Tunja, Complejo de Servicios del Sur	7.800	8.000	7.933	=		Montería, Mercado del Sur	2.000	2.100	2.070	-	
Villavicencio, CAV	6.400	6.840	6.642	+		Neiva, Surabastos	1.935	2.016	1.989	-	
						Sincelejo, Nuevo Mercado	1.956	2.111	2.017	+	
						Valledupar, Mercado Nuevo	2.100	2.200	2.167	=	
<b>Lenteja importada</b>						<b>Maíz amarillo cáscara importado</b>					
Arauca (Arauca)	6.776	6.880	6.828	=		Medellín, Central Mayorista de Antioquia	2.000	2.100	2.050	-	
Armenia, Mercar	7.048	7.101	7.084	=							
Barranquilla, Barranquillita	6.200	6.300	6.233	+		<b>Maíz amarillo trillado</b>					
Barranquilla, Granabastos	6.200	6.200	6.200	-		Armenia, Mercar	2.664	2.680	2.672	-	
Bogotá, D.C., Corabastos	6.000	6.180	6.107	+		Barranquilla, Barranquillita	2.768	2.800	2.785	-	
Bogotá, D.C., Paloquemao	7.200	7.360	7.253	-		Barranquilla, Granabastos	2.825	2.850	2.844	-	
Bogotá, D.C., Plaza España	6.960	7.400	7.153	-		Cali, La Floresta	2.500	2.600	2.567	=	
Bogotá, D.C., Plaza Las Flores	7.520	8.000	7.760	-		Cali, Santa Elena	2.600	2.700	2.633	=	
Bucaramanga, Centroabastos	6.652	7.304	7.029	+		Cali, Siloé	2.500	2.600	2.533	=	
Bucaramanga, Mercados del centro	6.609	7.065	6.819	+		Cartagena, Bazurto	3.125	3.500	3.313	+	
Buenaventura (Valle del Cauca)	5.440	5.888	5.696	+		Medellín, Central Mayorista de Antioquia	2.400	2.500	2.450	=	
Cali, La Floresta	6.200	6.400	6.333	+		Medellín, Plaza Minorista "José María Villa"	2.500	2.700	2.600	=	
Cali, Santa Elena	6.160	6.240	6.187	=		Montería, Mercado del Sur	2.400	2.400	2.400	-	
Cali, Siloé	6.400	6.560	6.507	=		Pereira, Mercasa	2.970	3.040	3.010	=	
Cartagena, Bazurto	6.000	6.800	6.433	+		Santa Marta (Magdalena)	3.060	3.160	3.100	+	
Cartago (Valle del Cauca)	5.600	6.240	5.920	-		Sincelejo, Nuevo Mercado	2.556	2.622	2.583	+	
Cúcuta, Cenabastos	6.200	6.500	6.300	-		Tuluá (Valle del Cauca)	2.500	2.520	2.507	-	
Cúcuta, La Nueva Sexta	6.583	7.250	6.944	+							
Florencia (Caquetá)	5.760	5.984	5.872	+		<b>Maíz blanco cáscara</b>					
Ibagué, Plaza La 21	5.880	6.200	6.057	-		Medellín, Central Mayorista de Antioquia	2.000	2.200	2.125	+	
Manizales, Centro Galerías	7.048	7.489	7.302	+							
Medellín, Central Mayorista de Antioquia	6.640	6.800	6.720	+		<b>Maíz blanco retrillado</b>					
Medellín, Plaza Minorista "José María Villa"	6.400	6.720	6.560	-		Cartago (Valle del Cauca)	2.300	2.440	2.367	+	
Montería, Mercado del Sur	6.300	6.340	6.315	=							
Neiva, Surabastos	6.320	6.560	6.460	+		<b>Maíz blanco trillado</b>					
Palmira (Valle del Cauca)	6.800	6.900	6.835	+		Armenia, Mercar	2.780	2.800	2.790	=	
Pamplona (Norte de Santander)	6.522	6.783	6.638	+		Barranquilla, Barranquillita	2.780	2.803	2.790	-	
Pasto, El Potrerillo	4.960	5.280	5.160	+		Barranquilla, Granabastos	2.800	2.850	2.831	-	
Pereira, Mercasa	6.810	7.260	6.990	=		Bogotá, D.C., Corabastos	2.440	2.560	2.487	-	
Popayán, Plaza de mercado del barrio Bolívar	6.168	6.400	6.269	+		Bogotá, D.C., Paloquemao	2.800	2.960	2.880	=	
Santa Marta (Magdalena)	4.455	4.636	4.557	=		Bogotá, D.C., Plaza España	2.720	2.880	2.800	-	
Sincelejo, Nuevo Mercado	6.200	6.600	6.450	=		Cali, La Floresta	2.400	2.500	2.467	=	
Tuluá (Valle del Cauca)	6.120	6.400	6.273	+		Cali, Santa Elena	2.460	2.500	2.487	=	
Tunja, Complejo de Servicios del Sur	6.600	6.800	6.733	-		Cali, Siloé	2.500	2.600	2.533	=	
Valledupar, Mercado Nuevo	7.000	7.000	7.000	=		Cartagena, Bazurto	3.125	3.250	3.188	-	
Villavicencio, CAV	6.783	7.287	6.952	-							

## PRECIOS MAYORISTAS

**Cuadro 5.** Mercados mayoristas. Precios de venta de granos y cereales (conclusión)  
2022 (6 al 12 de agosto)

Productos y mercados	Pesos por kilogramo				Tendencia	Productos y mercados	Pesos por kilogramo				Tendencia
	Mínimo	Máximo	Medio	Precios			Mínimo	Máximo	Medio	Precios	
<b>Maíz blanco trillado (continuación)</b>					<b>Maíz blanco trillado (continuación)</b>						
Cartago (Valle del Cauca)	2.260	2.440	2.340	-	Tuluá (Valle del Cauca)	2.400	2.520	2.453	+		
Cúcuta, Cenabastos	2.800	2.800	2.800	-	Tunja, Complejo de Servicios del Sur	2.700	2.800	2.767	=		
Cúcuta, La Nueva Sexta	2.500	3.000	2.833	-	Valledupar, Mercado Nuevo	2.600	2.600	2.600	=		
Florencia (Caquetá)	2.200	2.600	2.400	=	Villavicencio, CAV	2.400	2.760	2.553	=		
Ibagué, Plaza La 21	2.280	2.360	2.320	-	<b>Maíz pira</b>						
Manizales, Centro Galerías	2.400	2.560	2.505	-	Bogotá, D.C., Paloquemao	5.120	5.440	5.280	+		
Medellín, Central Mayorista de Antioquia	2.300	2.500	2.400	-	Bucaramanga, Centroabastos	4.652	4.748	4.713	n.d.		
Medellín, Plaza Minorista "José María Villa"	2.400	2.600	2.500	=	Bucaramanga, Mercados del centro	4.696	4.783	4.739	=		
Montería, Mercado del Sur	2.460	2.500	2.480	-	Cúcuta, Cenabastos	4.200	4.800	4.500	-		
Neiva, Surabastos	2.800	2.940	2.885	=	Cúcuta, La Nueva Sexta	4.800	5.200	5.000	++		
Palmira (Valle del Cauca)	2.500	2.560	2.525	-	Medellín, Central Mayorista de Antioquia	4.520	4.720	4.630	+		
Pereira, Mercasa	2.910	2.940	2.927	=	Medellín, Plaza Minorista "José María Villa"	4.560	4.720	4.640	=		
Popayán, Plaza de mercado del barrio Bolívar	2.500	2.540	2.520	-	Montería, Mercado del Sur	4.400	4.600	4.475	-		
Santa Marta (Magdalena)	2.800	2.890	2.850	+	Sincelejo, Nuevo Mercado	4.200	4.800	4.450	+		
Sincelejo, Nuevo Mercado	2.556	2.622	2.578	+	Villavicencio, CAV	4.913	5.217	5.120	+		

## TENDENCIAS

---	-	+	+++
Variación mayor al -20 %	Variación entre 0 % y -10 %	Variación entre 0 % y 10 %	Variación mayor al 20 %
--	=	++	n. d.
Variación entre -10 % y -20 %	Variación igual a 0 %	Variación entre 10 % y 20 %	No determinado





**Cuadro 6.** Mercados mayoristas. Precios de venta de huevos y lácteos (continuación)  
2022 (6 al 12 de agosto)

Productos y mercados	Pesos por kilogramo				Tendencia	Productos y mercados	Pesos por kilogramo				Tendencia
	Mínimo	Máximo	Medio				Mínimo	Máximo	Medio		
<b>Huevo rojo extra (continuación)</b>						<b>Queso Caquetá</b>					
Medellín, Plaza Minorista "José María Villa"	540	560	550		+	Cali, Galería Alameda	15.500	16.000	15.833		+
Neiva, Surabastos	533	550	542		=	Cali, La Floresta	15.000	16.000	15.500		+
Pasto, El Potrerillo	500	500	500		=	Cali, Santa Elena	15.500	16.000	15.625		=
Villavicencio, CAV	510	533	523		+	Cali, Siloé	16.000	16.500	16.167		=
<b>Leche en polvo</b>						Palmira (Valle del Cauca)	17.000	18.000	17.500		+
Armenia, Mercar	27.733	65.556	46.178		=	Popayán, Plaza de mercado del barrio Bolívar	14.500	15.000	14.700		+
Barranquilla, Barranquillita	38.056	38.455	38.284		-	Tuluá (Valle del Cauca)	19.400	20.800	20.267		+
Barranquilla, Granabastos	38.542	38.715	38.628		-	<b>Queso costeño</b>					
Bucaramanga, Centroabastos	38.099	38.637	38.368		-	Armenia, Mercar	17.200	17.440	17.360		=
Bucaramanga, Mercados del centro	40.608	40.903	40.755		+	Barranquilla, Barranquillita	17.000	17.000	17.000		=
Buenaventura (Valle del Cauca)	31.333	38.194	34.665		-	Barranquilla, Granabastos	16.800	17.000	16.900		-
Cali, La Floresta	33.156	39.497	36.241		-	Bogotá, D.C., Corabastos	18.000	19.500	18.375		-
Cali, Santa Elena	32.444	38.194	35.395		+	Bogotá, D.C., Paloquemao	19.000	20.000	19.333		+
Cali, Siloé	33.333	39.410	36.314		+	Bogotá, D.C., Plaza España	20.000	21.000	20.667		+
Cartagena, Bazurto	38.194	39.444	38.819		-	Bogotá, D.C., Plaza Las Flores	19.000	20.000	19.333		-
Cartago (Valle del Cauca)	30.578	38.976	34.857		+	Bucaramanga, Mercados del centro	17.000	18.000	17.500		=
Cúcuta, Cenabastos	27.344	27.500	27.422		n.d.	Buenaventura (Valle del Cauca)	24.000	25.000	24.333		++
Medellín, Central Mayorista de Antioquia	27.083	27.167	27.125		-	Cali, Galería Alameda	15.500	16.000	15.833		+
Medellín, Plaza Minorista "José María Villa"	27.000	27.167	27.083		=	Cali, La Floresta	15.000	16.000	15.500		+
Palmira (Valle del Cauca)	33.467	38.368	35.858		-	Cali, Santa Elena	15.500	16.000	15.625		=
Pamplona (Norte de Santander)	21.296	22.222	21.759		+	Cali, Siloé	16.000	16.500	16.167		=
Pasto, El Potrerillo	29.778	31.111	30.556		+	Cartagena, Bazurto	16.000	17.000	16.667		+
Pereira, Mercasa	38.498	39.167	38.832		=	Cartago (Valle del Cauca)	18.900	19.000	18.950		+
Popayán, Plaza de mercado del barrio Bolívar	25.877	32.986	29.366		+	Cúcuta, Cenabastos	20.000	20.000	20.000		++
Tuluá (Valle del Cauca)	31.644	39.931	35.706		-	Manizales, Centro Galerías	16.600	16.600	16.600		-
Valledupar, Mercado Nuevo	38.194	40.278	39.236		=	Medellín, Central Mayorista de Antioquia	19.000	21.000	20.000		=
Villavicencio, CAV	40.278	42.500	41.600		n.d.	Medellín, Plaza Minorista "José María Villa"	16.000	17.000	16.500		=
<b>Queso campesino</b>						Montería, Mercado del Sur	17.000	18.000	17.750		++
Armenia, Mercar	18.000	19.000	18.333		=	Santa Marta (Magdalena)	16.000	16.000	16.000		++
Bogotá, D.C., Corabastos	13.000	13.500	13.267		-	Sincelejo, Nuevo Mercado	16.000	16.000	16.000		+
Bogotá, D.C., Paloquemao	15.000	16.000	15.375		+	Valledupar, Mercado Nuevo	17.000	18.000	17.333		-
Bogotá, D.C., Plaza España	14.000	14.400	14.200		+	Villavicencio, CAV	18.000	18.000	18.000		-
Bogotá, D.C., Plaza Las Flores	18.000	18.400	18.133		+	<b>Queso cuajada</b>					
Bucaramanga, Mercados del centro	15.000	16.000	15.667		=	Armenia, Mercar	13.700	14.000	13.900		=
Cali, Galería Alameda	15.500	16.000	15.833		=	Bogotá, D.C., Corabastos	13.000	13.500	13.125		-
Cali, La Floresta	14.000	15.000	14.500		+	Bogotá, D.C., Paloquemao	14.000	15.000	14.333		+
Cali, Santa Elena	15.000	15.500	15.375		+	Bogotá, D.C., Plaza Las Flores	12.000	12.000	12.000		=
Cali, Siloé	15.500	16.000	15.667		=	Bucaramanga, Mercados del centro	15.000	16.000	15.500		=
Cúcuta, Cenabastos	16.000	16.000	16.000		+	Buenaventura (Valle del Cauca)	16.000	17.000	16.667		+
Florencia (Caquetá)	12.400	12.800	12.600		=	Cali, Galería Alameda	12.000	12.500	12.167		+
Ibagué, Plaza La 21	13.000	13.000	13.000		-	Cali, La Floresta	12.000	12.400	12.133		+
Manizales, Centro Galerías	14.000	14.400	14.133		=	Cali, Santa Elena	12.000	12.200	12.050		+
Medellín, Central Mayorista de Antioquia	18.000	20.000	19.000		=	Cali, Siloé	11.800	12.000	11.933		+
Montería, Mercado del Sur	15.000	16.000	15.750		+	Cartago (Valle del Cauca)	12.000	12.000	12.000		=
Palmira (Valle del Cauca)	17.000	18.000	17.375		+	Cúcuta, Cenabastos	16.000	17.000	16.500		++
Tuluá (Valle del Cauca)	15.400	17.800	16.267		-	Medellín, Central Mayorista de Antioquia	19.000	20.000	19.667		=
Villavicencio, CAV	13.000	15.000	14.000		-	Medellín, Plaza Minorista "José María Villa"	12.800	13.000	12.900		=

**Cuadro 6.** Mercados mayoristas. Precios de venta de huevos y lácteos (conclusión) 2022 (6 al 12 de agosto)

Productos y mercados	Pesos por kilogramo				Tendencia	Productos y mercados	Pesos por kilogramo				Tendencia
	Mínimo	Máximo	Medio	Precios			Mínimo	Máximo	Medio	Precios	
<b>Queso cuajada (continuación)</b>						<b>Queso doble crema (continuación)</b>					
Palmira (Valle del Cauca)	13.000	14.000	13.625		+	Cali, Galería Alameda	16.000	17.000	16.500		+
Popayán, Plaza de mercado del barrio Bolívar	12.500	12.800	12.600		=	Cali, La Floresta	16.000	16.500	16.333		=
Tuluá (Valle del Cauca)	12.000	12.200	12.067		-	Cali, Santa Elena	15.000	16.000	15.500		-
Villavicencio, CAV	16.000	17.000	16.750		+	Cali, Siloé	16.500	17.000	16.667		+
<b>Queso doble crema</b>						Cúcuta, Cenabastos	16.000	17.000	16.500		+
Armenia, Mercar	18.000	18.500	18.167		=	Florencia (Caquetá)	14.000	14.400	14.200		+
Bogotá, D.C., Corabastos	16.000	16.400	16.200		+	Ibagué, Plaza La 21	18.000	18.000	18.000		-
Bogotá, D.C., Paloquemao	16.400	16.800	16.667		+	Medellín, Central Mayorista de Antioquia	19.600	20.400	20.133		=
Bogotá, D.C., Plaza España	16.000	16.400	16.133		-	Palmira (Valle del Cauca)	17.000	18.000	17.500		+
Bogotá, D.C., Plaza Las Flores	16.000	16.400	16.267		+	Popayán, Plaza de mercado del barrio Bolívar	15.000	15.000	15.000		=
Bucaramanga, Mercados del centro	16.000	17.000	16.333		=	Tuluá (Valle del Cauca)	17.000	19.000	18.000		+
Buenaventura (Valle del Cauca)	17.000	17.000	17.000		+	Villavicencio, CAV	17.000	18.000	17.500		-

**TENDENCIAS**

---	-	+	+++
Variación mayor al -20 %	Variación entre 0 % y -10 %	Variación entre 0 % y 10 %	Variación mayor al 20 %
--	=	++	n. d.
Variación entre -10 % y -20 %	Variación igual a 0 %	Variación entre 10 % y 20 %	No determinado

**Cuadro 7.** Mercados mayoristas. Precios de venta de carnes 2022 (6 al 12 de agosto)

Productos y mercados	Pesos por kilogramo				Tendencia	Productos y mercados	Pesos por kilogramo				Tendencia
	Mínimo	Máximo	Medio				Mínimo	Máximo	Medio		
<b>Alas de pollo con costillar</b>						<b>Carne de cerdo, brazo sin hueso</b>					
Armenia, Mercar	11.000	12.000	11.667	=		Barranquilla, Barranquillita	14.400	14.500	14.467	=	
Barranquilla, Barranquillita	8.000	8.200	8.100	+		Bogotá, D.C., Frigorífico Ble Ltda.	16.000	17.500	16.500	-	
Barranquilla, Granabastos	8.000	8.000	8.000	-		Bogotá, D.C., Frigorífico Guadalupe	15.500	17.000	16.175	+	
Bogotá, D.C., Frigorífico Ble Ltda.	8.500	9.000	8.875	+		Bogotá, D.C., Paloquemao	17.000	18.000	17.500	++	
Bogotá, D.C., Frigorífico Guadalupe	7.300	8.000	7.600	-		Bogotá, D.C., Plaza Las Flores	15.600	16.800	16.267	+	
Bogotá, D.C., Plaza Las Flores	6.400	6.600	6.533	+		Buenaventura (Valle del Cauca)	20.000	21.000	20.333	=	
Buenaventura (Valle del Cauca)	9.600	10.000	9.733	+		Cali, Santa Elena	16.000	17.000	16.550	=	
Cali, Galería Alameda	8.600	9.000	8.800	+		Ibagué, Plaza La 21	16.500	16.700	16.600	+	
Cali, Santa Elena	8.400	9.000	8.700	-		Malambo (Atlántico), Carnes y carnes	17.500	17.500	17.500	-	
Cartagena, Bazurto	7.900	8.900	8.425	+		Medellín, Central Mayorista de Antioquia	16.200	16.700	16.400	-	
Florencia (Cauquetá)	9.500	9.500	9.500	-		Montería, Mercado del Sur	18.000	18.500	18.175	=	
Ibagué, Plaza La 21	8.700	8.900	8.800	-		Palmira (Valle del Cauca)	16.500	17.000	16.625	+	
Montería, Mercado del Sur	8.200	8.500	8.425	n.d.		Pasto, El Potrerillo	19.000	20.000	19.750	-	
Neiva, Surabastos	6.400	7.600	7.050	=		Pereira, La 41	16.000	18.000	17.333	=	
Palmira (Valle del Cauca)	8.600	8.800	8.725	-		Popayán, Plaza de mercado del barrio Bolívar	19.000	20.000	19.667	-	
Sincelejo, Nuevo Mercado	7.600	7.600	7.600	=		Sincelejo, Nuevo Mercado	15.000	16.000	15.500	=	
Tuluá (Valle del Cauca)	10.000	11.000	10.667	-		Tuluá (Valle del Cauca)	17.000	17.000	17.000	-	
Valledupar, Mercado Nuevo	7.700	7.900	7.800	-		Valledupar, Mercado Nuevo	16.000	18.000	17.333	=	
Villavicencio, CAV	8.000	8.400	8.100	=		Villavicencio, CAV	16.000	17.000	16.250	+	
						Yopal (Casanare)	18.000	18.000	18.000	=	
<b>Alas de pollo sin costillar</b>						<b>Carne de cerdo, cabeza de lomo</b>					
Arauca (Arauca)	9.200	9.400	9.300	=		Bogotá, D.C., Frigorífico Ble Ltda.	16.300	17.500	16.950	-	
Bogotá, D.C., Corabastos	9.000	9.000	9.000	-		Bogotá, D.C., Frigorífico Guadalupe	16.000	17.500	16.833	+	
Bogotá, D.C., Frigorífico Ble Ltda.	10.500	12.600	11.775	+		Bogotá, D.C., Paloquemao	17.000	18.000	17.250	+	
Bogotá, D.C., Frigorífico Guadalupe	9.000	10.500	9.733	+		Bogotá, D.C., Plaza Las Flores	16.600	17.400	17.133	+	
Bogotá, D.C., Paloquemao	10.000	11.000	10.750	+		Cúcuta, Cenabastos	17.000	18.000	17.500	=	
Bogotá, D.C., Plaza Las Flores	8.800	9.000	8.867	+		Cúcuta, La Nueva Sexta	17.000	18.000	17.667	-	
Bucaramanga, Frigoríficos	10.920	12.200	11.473	+		Ibagué, Plaza La 21	16.000	16.900	16.467	+	
Cúcuta, Cenabastos	9.740	10.000	9.870	++		Villavicencio, CAV	16.000	17.400	16.600	+	
Medellín, Central Mayorista de Antioquia	11.500	12.200	11.975	=		Yopal (Casanare)	18.000	18.000	18.000	=	
Medellín, Plaza Minorista "José María Villa"	9.000	10.000	9.500	=							
<b>Carne de cerdo en canal</b>						<b>Carne de cerdo, costilla</b>					
Ibagué, Plaza La 21	12.160	12.320	12.259	+		Barranquilla, Barranquillita	14.000	14.000	14.000	=	
Pereira, La 41	11.800	12.000	11.933	+		Bogotá, D.C., Frigorífico Ble Ltda.	17.000	18.500	17.875	+	
Popayán, Plaza de mercado del barrio Bolívar	12.000	12.100	12.033	-		Bogotá, D.C., Frigorífico Guadalupe	17.000	18.000	17.333	+	
						Bogotá, D.C., Paloquemao	18.000	19.000	18.250	+	
<b>Carne de cerdo, brazo con hueso</b>						Bogotá, D.C., Plaza Las Flores	17.400	18.400	17.767	+	
Barranquilla, Barranquillita	14.000	14.000	14.000	=		Buenaventura (Valle del Cauca)	20.000	21.000	20.333	=	
Bogotá, D.C., Frigorífico Ble Ltda.	16.000	17.500	16.625	+		Cali, Santa Elena	15.500	16.500	16.000	+	
Bogotá, D.C., Frigorífico Guadalupe	14.500	16.000	15.375	+		Cartagena, Bazurto	17.000	19.900	18.500	+	
Bogotá, D.C., Paloquemao	16.000	17.000	16.500	++		Cúcuta, Cenabastos	18.000	18.500	18.250	-	
Bogotá, D.C., Plaza Las Flores	15.000	16.000	15.467	-		Cúcuta, La Nueva Sexta	18.000	20.000	19.333	-	
Cartagena, Bazurto	12.900	13.500	13.200	=		Florencia (Cauquetá)	17.000	17.000	17.000	=	
Cúcuta, Cenabastos	15.000	16.500	15.750	+		Ibagué, Plaza La 21	16.200	16.400	16.300	+	
Malambo (Atlántico), Carnes y carnes	15.600	15.600	15.600	=		Malambo (Atlántico), Carnes y carnes	18.500	18.500	18.500	=	
Montería, Mercado del Sur	14.000	15.000	14.250	=		Manizales, Centro Galerías	16.000	19.000	17.667	+	
Sincelejo, Nuevo Mercado	13.000	13.000	13.000	=		Medellín, Central Mayorista de Antioquia	19.000	21.000	20.100	+	
Valledupar, Mercado Nuevo	15.000	15.000	15.000	=		Medellín, Plaza Minorista "José María Villa"	17.800	18.200	18.000	+	

**Cuadro 7.** Mercados mayoristas. Precios de venta de carnes (continuación)  
2022 (6 al 12 de agosto)

Productos y mercados	Pesos por kilogramo				Tendencia	Productos y mercados	Pesos por kilogramo				Tendencia
	Mínimo	Máximo	Medio				Mínimo	Máximo	Medio		
<b>Carne de cerdo, costilla (continuación)</b>						<b>Carne de cerdo, lomo sin hueso (continuación)</b>					
Montería, Mercado del Sur	15.000	16.000	15.625	=		Ibagué, Plaza La 21	18.800	19.000	18.933	+	
Palmira (Valle del Cauca)	16.000	16.500	16.125	+		Malambo (Atlántico), Carnes y carnes	21.500	21.500	21.500	=	
Pasto, El Potrerillo	18.000	20.000	19.000	=		Manizales, Centro Galerías	18.500	21.000	20.167	+	
Pereira, La 41	18.000	19.000	18.667	=		Medellín, Central Mayorista de Antioquia	20.300	21.600	20.888	+	
Popayán, Plaza de mercado del barrio Bolívar	16.000	17.000	16.667	=		Medellín, Plaza Minorista "José María Villa"	19.800	20.200	20.000	+	
Tuluá (Valle del Cauca)	17.000	19.000	17.767	+		Montería, Mercado del Sur	21.000	22.000	21.625	=	
Tunja, Complejo de Servicios del Sur	18.000	18.000	18.000	=		Neiva, Surabastos	16.000	17.000	16.600	=	
Valledupar, Mercado Nuevo	16.000	16.000	16.000	=		Palmira (Valle del Cauca)	19.000	19.500	19.125	+	
Villavicencio, CAV	16.000	17.000	16.450	+		Pasto, El Potrerillo	20.000	22.000	21.500	+	
Yopal (Casanare)	18.000	18.000	18.000	=		Pereira, La 41	20.000	20.000	20.000	=	
						Popayán, Plaza de mercado del barrio Bolívar	23.000	23.000	23.000	-	
						Sincelejo, Nuevo Mercado	16.000	16.000	16.000	=	
<b>Carne de cerdo, espinazo</b>						Tuluá (Valle del Cauca)	21.000	22.000	21.667	+	
Buenaventura (Valle del Cauca)	13.000	13.000	13.000	-		Tunja, Complejo de Servicios del Sur	19.000	20.000	19.667	=	
Cali, Santa Elena	8.400	9.000	8.725	=		Valledupar, Mercado Nuevo	20.000	20.000	20.000	=	
Cúcuta, Cenabastos	5.000	6.000	5.500	+							
Manizales, Centro Galerías	11.000	13.000	12.333	+		<b>Carne de cerdo, perril con hueso</b>					
Medellín, Central Mayorista de Antioquia	7.500	7.500	7.500	+		Barranquilla, Barranquillita	15.000	15.000	15.000	=	
Medellín, Plaza Minorista "José María Villa"	7.600	7.800	7.700	+		Bogotá, D.C., Frigorífico Ble Ltda.	16.000	17.000	16.525	-	
Montería, Mercado del Sur	14.000	15.000	14.500	=		Bogotá, D.C., Frigorífico Guadalupe	15.500	17.000	16.625	++	
Neiva, Surabastos	5.000	6.000	5.500	-		Bogotá, D.C., Plaza Las Flores	15.800	16.200	16.000	+	
Palmira (Valle del Cauca)	11.000	12.000	11.625	+		Cartagena, Bazurto	15.000	18.000	16.500	=	
Pasto, El Potrerillo	12.000	14.000	12.750	-		Cúcuta, Cenabastos	15.500	16.500	16.000	+	
Pereira, La 41	12.000	12.000	12.000	=		Cúcuta, La Nueva Sexta	14.000	18.000	16.167	-	
Popayán, Plaza de mercado del barrio Bolívar	10.000	10.000	10.000	=		Ibagué, Plaza La 21	17.600	18.000	17.800	+	
Tuluá (Valle del Cauca)	10.000	12.500	10.833	+		Malambo (Atlántico), Carnes y carnes	17.000	17.000	17.000	=	
Tunja, Complejo de Servicios del Sur	13.000	14.000	13.333	-		Montería, Mercado del Sur	14.000	15.000	14.250	=	
						Sincelejo, Nuevo Mercado	13.000	13.000	13.000	=	
						Valledupar, Mercado Nuevo	15.000	16.000	15.667	=	
						Villavicencio, CAV	15.000	16.000	15.625	-	
						Yopal (Casanare)	18.000	18.000	18.000	=	
<b>Carne de cerdo, lomo con hueso</b>											
Barranquilla, Barranquillita	15.000	15.000	15.000	=		<b>Carne de cerdo, perril sin hueso</b>					
Cartagena, Bazurto	14.000	16.500	15.167	=		Bogotá, D.C., Frigorífico Ble Ltda.	16.000	17.000	16.650	-	
Cúcuta, Cenabastos	18.500	19.000	18.750	+		Bogotá, D.C., Frigorífico Guadalupe	16.500	18.000	17.000	+	
Cúcuta, La Nueva Sexta	18.000	19.000	18.333	+		Bogotá, D.C., Plaza Las Flores	16.800	17.500	17.100	+	
Malambo (Atlántico), Carnes y carnes	17.000	17.000	17.000	=		Buenaventura (Valle del Cauca)	19.000	20.000	19.667	-	
Montería, Mercado del Sur	14.000	15.000	14.500	=		Cali, Santa Elena	17.000	18.000	17.525	+	
Sincelejo, Nuevo Mercado	13.000	13.000	13.000	=		Cúcuta, Cenabastos	17.000	17.500	17.250	+	
Valledupar, Mercado Nuevo	14.000	15.000	14.667	=		Cúcuta, La Nueva Sexta	17.000	20.000	18.167	-	
						Malambo (Atlántico), Carnes y carnes	19.500	19.500	19.500	-	
						Manizales, Centro Galerías	16.000	18.000	17.333	+	
						Medellín, Central Mayorista de Antioquia	18.400	19.500	18.975	=	
						Medellín, Plaza Minorista "José María Villa"	16.600	17.000	16.800	=	
						Montería, Mercado del Sur	18.000	18.000	18.000	=	
						Palmira (Valle del Cauca)	17.000	18.000	17.500	+	
						Pasto, El Potrerillo	20.000	20.000	20.000	=	
						Pereira, La 41	18.000	20.000	18.667	=	
						Popayán, Plaza de mercado del barrio Bolívar	20.000	20.000	20.000	=	

**Cuadro 7.** Mercados mayoristas. Precios de venta de carnes (continuación)  
2022 (6 al 12 de agosto)

Productos y mercados	Pesos por kilogramo				Tendencia	Productos y mercados	Pesos por kilogramo				Tendencia
	Mínimo	Máximo	Medio				Mínimo	Máximo	Medio		
<b>Carne de cerdo, pernil sin hueso (continuación)</b>						<b>Carne de res, bola de brazo</b>					
Sincelejo, Nuevo Mercado	15.000	16.000	15.500	=		Barranquilla, Barranquillita	26.000	26.000	26.000	=	
Tuluá (Valle del Cauca)	18.600	19.000	18.867	+		Barranquilla, Granabastos	25.200	26.000	25.567	+	
Tunja, Complejo de Servicios del Sur	18.000	18.000	18.000	=		Bogotá, D.C., Paloquemao	22.000	23.000	22.500	=	
Villavicencio, CAV	16.000	17.000	16.625	-		Buenaventura (Valle del Cauca)	26.000	27.000	26.667	=	
Yopal (Casanare)	18.000	18.000	18.000	=		Cali, Santa Elena	26.000	27.000	26.550	=	
						Cartagena, Bazurto	25.000	29.500	27.850	=	
<b>Carne de cerdo, tocineta plancha</b>						Cúcuta, Cenabastos	24.000	27.000	25.333	-	
Manizales, Centro Galerías	16.500	18.000	17.500	+		Cúcuta, La Nueva Sexta	22.000	25.000	24.000	-	
						Ibagué, Plaza La 21	24.000	25.000	24.750	-	
<b>Carne de cerdo, tocino barriga</b>						Malambo (Atlántico), Carnes y carnes	28.700	28.700	28.700	-	
Bogotá, D.C., Frigorífico Ble Ltda.	16.000	17.800	17.100	-		Manizales, Centro Galerías	22.000	25.000	23.000	=	
Bogotá, D.C., Frigorífico Guadalupe	15.000	17.000	16.000	+		Medellín, Central Mayorista de Antioquia	31.500	33.800	32.775	=	
Bogotá, D.C., Plaza Las Flores	17.000	18.000	17.500	++		Montería, Mercado del Sur	24.000	25.000	24.250	=	
Florencia (Cauquetá)	13.000	13.000	13.000	-		Palmira (Valle del Cauca)	26.000	27.000	26.625	+	
Ibagué, Plaza La 21	11.200	12.000	11.700	-		Pasto, El Potrerillo	20.000	22.000	21.000	=	
Medellín, Central Mayorista de Antioquia	20.400	22.500	21.200	=		Pereira, La 41	27.000	28.000	27.333	+	
Medellín, Plaza Minorista "José María Villa"	19.000	19.600	19.200	=		Popayán, Plaza de mercado del barrio Bolívar	25.000	25.000	25.000	=	
Neiva, Surabastos	10.000	12.000	11.000	-		Sincelejo, Nuevo Mercado	24.000	24.000	24.000	=	
Palmira (Valle del Cauca)	16.000	17.000	16.625	+		Tuluá (Valle del Cauca)	26.500	27.000	26.667	=	
Pereira, La 41	18.000	19.000	18.667	=		Valledupar, Mercado Nuevo	26.000	26.000	26.000	=	
Popayán, Plaza de mercado del barrio Bolívar	8.000	8.000	8.000	=							
Tunja, Complejo de Servicios del Sur	14.000	14.000	14.000	=		<b>Carne de res, bola de pierna</b>					
						Barranquilla, Barranquillita	26.000	27.000	26.333	=	
<b>Carne de cerdo, tocino papada</b>						Barranquilla, Granabastos	27.000	27.100	27.033	+	
Bogotá, D.C., Frigorífico Ble Ltda.	13.000	15.000	14.250	=		Bogotá, D.C., Frigorífico Ble Ltda.	22.000	24.000	23.000	-	
Bogotá, D.C., Frigorífico Guadalupe	13.000	14.000	13.333	++		Bogotá, D.C., Frigorífico Guadalupe	21.500	22.500	22.125	-	
Bogotá, D.C., Plaza Las Flores	13.500	14.000	13.833	+		Bogotá, D.C., Paloquemao	23.000	25.000	23.750	-	
Buenaventura (Valle del Cauca)	13.000	13.000	13.000	+		Buenaventura (Valle del Cauca)	27.000	27.000	27.000	+	
Cali, Santa Elena	11.000	12.000	11.550	-		Cali, Santa Elena	28.000	29.000	28.375	+	
Cúcuta, Cenabastos	15.000	15.000	15.000	+		Cartagena, Bazurto	27.000	29.900	28.600	=	
Cúcuta, La Nueva Sexta	14.000	16.000	15.000	+		Cúcuta, Cenabastos	24.000	27.000	25.333	-	
Ibagué, Plaza La 21	11.200	12.000	11.700	-		Cúcuta, La Nueva Sexta	25.000	28.000	26.000	-	
Manizales, Centro Galerías	12.000	16.000	13.667	+		Florencia (Cauquetá)	24.000	24.000	24.000	=	
Medellín, Central Mayorista de Antioquia	13.500	14.000	13.750	=		Ibagué, Plaza La 21	24.000	25.000	24.750	-	
Medellín, Plaza Minorista "José María Villa"	13.500	13.800	13.625	=		Malambo (Atlántico), Carnes y carnes	28.700	28.700	28.700	-	
Pereira, La 41	15.000	16.000	15.333	=		Manizales, Centro Galerías	24.000	26.000	25.000	=	
Tuluá (Valle del Cauca)	13.500	14.000	13.800	+		Medellín, Central Mayorista de Antioquia	31.500	33.050	32.613	+	
						Medellín, Plaza Minorista "José María Villa"	29.800	30.200	30.000	=	
<b>Carne de res en canal</b>						Montería, Mercado del Sur	25.000	26.000	25.500	=	
Arauca (Arauca)	20.000	21.000	20.333	=		Neiva, Surabastos	22.000	23.000	22.750	-	
Ibagué, Plaza La 21	15.600	16.000	15.760	+		Palmira (Valle del Cauca)	26.500	27.500	27.000	+	
Popayán, Plaza de mercado del barrio Bolívar	14.200	14.400	14.333	=		Pasto, El Potrerillo	20.000	22.000	21.500	=	
						Pereira, La 41	27.000	28.000	27.333	=	
<b>Carne de res molida, murillo</b>						Popayán, Plaza de mercado del barrio Bolívar	25.000	25.000	25.000	=	
Bogotá, D.C., Frigorífico Ble Ltda.	19.900	21.000	20.225	++		Sincelejo, Nuevo Mercado	24.000	24.000	24.000	=	
Bogotá, D.C., Frigorífico Guadalupe	17.000	18.500	17.625	-		Tuluá (Valle del Cauca)	26.500	27.000	26.667	-	
Bogotá, D.C., Paloquemao	20.000	21.000	20.250	-		Valledupar, Mercado Nuevo	26.000	27.000	26.667	=	
Florencia (Cauquetá)	18.000	18.500	18.250	=		Villavicencio, CAV	22.000	23.000	22.375	-	
Ibagué, Plaza La 21	19.000	19.800	19.467	+		Yopal (Casanare)	24.000	25.000	24.500	=	



**Cuadro 7.** Mercados mayoristas. Precios de venta de carnes (continuación)  
2022 (6 al 12 de agosto)

Productos y mercados	Pesos por kilogramo				Tendencia	Productos y mercados	Pesos por kilogramo				Tendencia
	Mínimo	Máximo	Medio				Mínimo	Máximo	Medio		
<b>Carne de res, bota</b>						<b>Carne de res, centro de pierna (continuación)</b>					
Barranquilla, Barranquillita	27.000	27.000	27.000	=	Bogotá, D.C., Frigorífico Guadalupe	21.500	22.500	22.125	-		
Barranquilla, Granabastos	27.000	27.100	27.033	=	Bogotá, D.C., Paloquemao	23.000	25.000	23.750	-		
Bogotá, D.C., Frigorífico Ble Ltda.	22.000	24.000	23.000	-	Bucaramanga, Frigoríficos	34.500	40.100	37.300	=		
Bogotá, D.C., Frigorífico Guadalupe	21.500	22.500	22.125	-	Cartagena, Bazurto	27.000	29.900	28.600	=		
Bogotá, D.C., Paloquemao	23.000	25.000	23.750	-	Cúcuta, Cenabastos	24.000	27.000	25.333	-		
Bucaramanga, Frigoríficos	32.000	36.600	34.300	-	Cúcuta, La Nueva Sexta	25.000	28.000	26.000	-		
Cartagena, Bazurto	25.700	29.500	27.275	=	Ibagué, Plaza La 21	24.000	25.000	24.750	=		
Cúcuta, Cenabastos	24.000	27.000	25.333	-	Malambo (Atlántico), Carnes y carnes	28.000	28.000	28.000	-		
Ibagué, Plaza La 21	23.000	24.800	24.150	-	Manizales, Centro Galerías	24.000	26.000	25.333	-		
Malambo (Atlántico), Carnes y carnes	28.700	28.700	28.700	-	Medellín, Central Mayorista de Antioquia	31.700	33.000	32.175	-		
Manizales, Centro Galerías	22.000	26.000	24.000	=	Medellín, Plaza Minorista "José María Villa"	30.000	31.000	30.500	=		
Medellín, Central Mayorista de Antioquia	30.000	31.500	31.000	+	Montería, Mercado del Sur	25.000	26.000	25.500	=		
Medellín, Plaza Minorista "José María Villa"	29.000	30.000	29.500	=	Pereira, La 41	27.000	28.000	27.667	=		
Montería, Mercado del Sur	24.000	26.000	25.000	=	Sincelejo, Nuevo Mercado	24.000	24.000	24.000	=		
Sincelejo, Nuevo Mercado	24.000	24.000	24.000	=	Valledupar, Mercado Nuevo	27.000	28.000	27.333	=		
Valledupar, Mercado Nuevo	26.000	27.000	26.667	=	Villavicencio, CAV	22.000	23.000	22.375	-		
Villavicencio, CAV	22.000	23.000	22.375	-	Yopal (Casanare)	24.000	25.000	24.500	=		
Yopal (Casanare)	24.000	25.000	24.500	=							
<b>Carne de res, cadera</b>						<b>Carne de res, chatas</b>					
Barranquilla, Barranquillita	27.000	28.000	27.333	=	Barranquilla, Barranquillita	27.000	28.000	27.333	=		
Barranquilla, Granabastos	27.000	27.100	27.033	=	Barranquilla, Granabastos	27.000	27.000	27.000	-		
Bogotá, D.C., Frigorífico Ble Ltda.	22.000	24.000	23.000	-	Bogotá, D.C., Frigorífico Ble Ltda.	28.000	30.000	29.000	+		
Bogotá, D.C., Frigorífico Guadalupe	21.500	22.500	22.125	-	Bogotá, D.C., Frigorífico Guadalupe	27.000	28.500	27.500	-		
Bogotá, D.C., Paloquemao	23.000	25.000	23.750	-	Bogotá, D.C., Paloquemao	31.000	33.000	32.250	=		
Bucaramanga, Frigoríficos	34.800	44.300	39.550	-	Bucaramanga, Frigoríficos	46.200	57.000	51.600	-		
Buenaventura (Valle del Cauca)	26.000	27.000	26.667	-	Cali, Santa Elena	36.500	37.500	37.000	+		
Cali, Santa Elena	27.500	29.000	28.250	=	Cartagena, Bazurto	29.000	32.900	31.467	+		
Cartagena, Bazurto	27.500	29.900	28.725	=	Cúcuta, Cenabastos	30.000	33.000	31.000	-		
Cúcuta, Cenabastos	24.000	27.000	25.333	-	Cúcuta, La Nueva Sexta	30.000	33.000	31.667	-		
Ibagué, Plaza La 21	24.000	25.900	24.975	-	Ibagué, Plaza La 21	30.000	30.000	30.000	=		
Malambo (Atlántico), Carnes y carnes	28.700	28.700	28.700	-	Malambo (Atlántico), Carnes y carnes	32.400	32.400	32.400	-		
Manizales, Centro Galerías	24.000	26.000	25.333	=	Medellín, Central Mayorista de Antioquia	45.000	46.600	45.650	+		
Medellín, Central Mayorista de Antioquia	31.500	33.200	32.400	=	Medellín, Plaza Minorista "José María Villa"	41.000	43.000	42.000	+		
Medellín, Plaza Minorista "José María Villa"	30.000	32.000	31.000	=	Montería, Mercado del Sur	27.000	30.000	28.750	=		
Montería, Mercado del Sur	25.000	26.000	25.500	=	Palmira (Valle del Cauca)	31.000	33.000	32.125	=		
Palmira (Valle del Cauca)	26.000	27.000	26.250	-	Pasto, El Potrerillo	22.000	24.000	23.000	=		
Pasto, El Potrerillo	21.000	22.000	21.750	-	Pereira, La 41	34.000	36.000	34.667	+		
Pereira, La 41	27.000	28.000	27.667	+	Popayán, Plaza de mercado del barrio Bolívar	34.000	34.000	34.000	=		
Popayán, Plaza de mercado del barrio Bolívar	28.000	28.000	28.000	+	Sincelejo, Nuevo Mercado	24.000	24.000	24.000	=		
Sincelejo, Nuevo Mercado	24.000	24.000	24.000	=	Tuluá (Valle del Cauca)	36.500	38.000	37.167	+		
Tuluá (Valle del Cauca)	29.000	31.000	29.667	+	Valledupar, Mercado Nuevo	29.000	30.000	29.333	=		
Valledupar, Mercado Nuevo	27.000	28.000	27.333	=	Villavicencio, CAV	28.000	30.000	29.250	-		
Villavicencio, CAV	22.000	23.000	22.375	-	Yopal (Casanare)	28.000	28.000	28.000	=		
Yopal (Casanare)	24.000	25.000	24.500	=							
<b>Carne de res, centro de pierna</b>						<b>Carne de res, cogote</b>					
Barranquilla, Barranquillita	26.000	27.000	26.333	=	Bogotá, D.C., Frigorífico Ble Ltda.	19.000	20.000	19.500	+		
Barranquilla, Granabastos	25.900	26.000	25.967	=	Bogotá, D.C., Frigorífico Guadalupe	17.500	18.500	18.000	-		
Bogotá, D.C., Frigorífico Ble Ltda.	22.000	24.000	23.000	-	Bogotá, D.C., Paloquemao	21.000	23.000	22.000	-		
					Ibagué, Plaza La 21	12.000	13.000	12.667	-		
					Montería, Mercado del Sur	22.000	24.000	23.250	=		
					Pereira, La 41	22.000	22.000	22.000	=		

**Cuadro 7.** Mercados mayoristas. Precios de venta de carnes (continuación)  
2022 (6 al 12 de agosto)

Productos y mercados	Pesos por kilogramo				Tendencia	Productos y mercados	Pesos por kilogramo				Tendencia
	Mínimo	Máximo	Medio				Mínimo	Máximo	Medio		
<b>Carne de res, costilla</b>						<b>Carne de res, lomo de brazo (continuación)</b>					
Barranquilla, Barranquillita	14.000	14.000	14.000	=		Montería, Mercado del Sur	24.000	25.000	24.250	=	
Bogotá, D.C., Frigorífico Ble Ltda.	17.000	18.000	17.550	-		Pasto, El Potrerillo	20.000	22.000	21.000	=	
Bogotá, D.C., Frigorífico Guadalupe	18.000	19.000	18.500	+		Pereira, La 41	27.000	28.000	27.333	+	
Bogotá, D.C., Paloquemao	19.000	20.000	19.500	-		Popayán, Plaza de mercado del barrio Bolívar	25.000	25.000	25.000	=	
Bucaramanga, Frigoríficos	42.600	45.700	44.150	-		Sincelejo, Nuevo Mercado	20.000	20.000	20.000	=	
Buenaventura (Valle del Cauca)	18.000	19.000	18.667	-		Valledupar, Mercado Nuevo	26.000	27.000	26.333	=	
Cali, Santa Elena	16.000	17.000	16.625	-		<b>Carne de res, lomo fino</b>					
Cartagena, Bazarro	18.000	19.500	18.700	+		Barranquilla, Barranquillita	38.000	40.000	39.333	-	
Cúcuta, Cenabastos	17.000	18.000	17.333	-		Barranquilla, Granabastos	36.000	36.200	36.067	+	
Cúcuta, La Nueva Sexta	17.000	20.000	18.000	-		Bogotá, D.C., Frigorífico Ble Ltda.	44.000	46.000	44.750	+	
Ibagué, Plaza La 21	16.000	17.000	16.633	-		Bogotá, D.C., Frigorífico Guadalupe	43.000	44.000	43.333	+	
Malambo (Atlántico), Carnes y carnes	16.400	16.400	16.400	-		Bogotá, D.C., Paloquemao	43.000	45.000	43.750	+	
Manizales, Centro Galerías	15.000	18.000	16.333	=		Bucaramanga, Frigoríficos	64.900	81.300	73.100	-	
Medellín, Central Mayorista de Antioquia	18.100	19.500	18.875	+		Buenaventura (Valle del Cauca)	29.000	30.000	29.500	-	
Medellín, Plaza Minorista "José María Villa"	15.800	16.200	16.000	++		Cartagena, Bazarro	45.000	53.000	50.000	=	
Montería, Mercado del Sur	13.000	14.000	13.750	=		Cúcuta, Cenabastos	30.000	34.000	32.000	-	
Pasto, El Potrerillo	16.000	18.000	17.250	+		Cúcuta, La Nueva Sexta	30.000	33.000	31.667	-	
Pereira, La 41	12.000	12.000	12.000	=		Ibagué, Plaza La 21	39.000	40.000	39.625	-	
Popayán, Plaza de mercado del barrio Bolívar	17.000	17.000	17.000	=		Malambo (Atlántico), Carnes y carnes	55.000	55.000	55.000	=	
Valledupar, Mercado Nuevo	16.000	17.000	16.667	=		Manizales, Centro Galerías	28.000	33.000	29.667	=	
Villavicencio, CAV	18.000	19.000	18.750	-		Medellín, Central Mayorista de Antioquia	54.500	58.800	56.325	+	
Yopal (Casanare)	15.000	16.000	15.500	=		Medellín, Plaza Minorista "José María Villa"	48.000	50.000	48.750	=	
<b>Carne de res, falda</b>						Montería, Mercado del Sur	40.000	42.000	40.500	=	
Barranquilla, Barranquillita	22.000	23.000	22.333	=		Palmira (Valle del Cauca)	32.000	32.500	32.125	+	
Barranquilla, Granabastos	22.000	22.100	22.033	-		Pasto, El Potrerillo	22.000	26.000	24.500	+	
Bogotá, D.C., Frigorífico Ble Ltda.	19.000	20.000	19.475	-		Pereira, La 41	34.000	38.000	35.667	+	
Bogotá, D.C., Frigorífico Guadalupe	19.000	19.800	19.450	-		Popayán, Plaza de mercado del barrio Bolívar	34.000	35.000	34.333	+	
Bogotá, D.C., Paloquemao	21.000	23.000	22.250	+		Sincelejo, Nuevo Mercado	26.000	28.000	27.000	=	
Buenaventura (Valle del Cauca)	22.000	23.000	22.667	=		Valledupar, Mercado Nuevo	34.000	35.000	34.333	=	
Cali, Santa Elena	17.500	18.500	17.875	+		Villavicencio, CAV	36.000	37.000	36.500	=	
Cartagena, Bazarro	24.000	26.500	25.350	=		Yopal (Casanare)	32.000	32.000	32.000	=	
Cúcuta, Cenabastos	22.500	23.000	22.833	-		<b>Carne de res, morrillo</b>					
Cúcuta, La Nueva Sexta	22.000	24.000	23.000	-		Bogotá, D.C., Frigorífico Ble Ltda.	19.000	21.000	19.850	+	
Ibagué, Plaza La 21	20.000	22.000	21.000	-		Bogotá, D.C., Frigorífico Guadalupe	18.000	19.000	18.500	-	
Malambo (Atlántico), Carnes y carnes	24.100	24.100	24.100	+		Bogotá, D.C., Paloquemao	21.000	23.000	22.250	=	
Manizales, Centro Galerías	19.000	20.000	19.667	=		Buenaventura (Valle del Cauca)	21.000	22.000	21.667	=	
Medellín, Central Mayorista de Antioquia	28.100	30.000	29.150	=		Cali, Santa Elena	24.500	26.000	25.125	+	
Medellín, Plaza Minorista "José María Villa"	26.000	26.800	26.350	-		Cúcuta, Cenabastos	22.500	23.000	22.833	-	
Montería, Mercado del Sur	22.000	23.000	22.250	=		Cúcuta, La Nueva Sexta	22.000	26.000	23.667	-	
Palmira (Valle del Cauca)	18.000	18.500	18.125	+		Florencia (Cauquetá)	18.000	18.000	18.000	=	
Pasto, El Potrerillo	17.000	20.000	18.250	=		Ibagué, Plaza La 21	19.000	20.800	19.925	-	
Pereira, La 41	22.000	22.000	22.000	=		Malambo (Atlántico), Carnes y carnes	20.400	20.400	20.400	-	
Popayán, Plaza de mercado del barrio Bolívar	17.600	18.000	17.733	+		Medellín, Central Mayorista de Antioquia	27.000	28.500	27.875	+	
Tuluá (Valle del Cauca)	14.000	16.900	15.467	-		Montería, Mercado del Sur	20.000	22.000	20.750	=	
<b>Carne de res, lomo de brazo</b>						Palmira (Valle del Cauca)	24.000	25.000	24.375	+	
Bogotá, D.C., Paloquemao	23.000	25.000	24.250	=		Pasto, El Potrerillo	18.000	20.000	19.000	=	
Cúcuta, Cenabastos	22.500	23.000	22.833	-		Pereira, La 41	24.000	25.000	24.667	=	
Cúcuta, La Nueva Sexta	22.000	26.000	23.667	-							

**Cuadro 7.** Mercados mayoristas. Precios de venta de carnes (continuación)  
2022 (6 al 12 de agosto)

Productos y mercados	Pesos por kilogramo				Tendencia	Productos y mercados	Pesos por kilogramo				Tendencia
	Mínimo	Máximo	Medio				Mínimo	Máximo	Medio		
<b>Carne de res, morrillo (continuación)</b>						<b>Carne de res, paletero</b>					
Popayán, Plaza de mercado del barrio Bolívar	21.000	22.000	21.667		+	Bogotá, D.C., Paloquemao	20.000	22.000	21.000		-
Tuluá (Valle del Cauca)	22.000	25.600	24.200		-	Cúcuta, Cenabastos	22.500	23.000	22.833		-
Villavicencio, CAV	18.000	19.000	18.750		-	Cúcuta, La Nueva Sexta	22.000	26.000	23.667		-
Yopal (Casanare)	21.000	22.000	21.500		=	Ibagué, Plaza La 21	17.000	18.000	17.333		=
<b>Carne de res, muchacho</b>						<b>Carne de res, pecho</b>					
Barranquilla, Barranquillita	26.000	27.000	26.333		=	Malambo (Atlántico), Carnes y carnes	18.900	18.900	18.900		-
Barranquilla, Granabastos	26.000	26.200	26.067		+	Manizales, Centro Galerías	22.000	24.000	22.667		=
Bogotá, D.C., Frigorífico Ble Ltda.	24.000	25.000	24.500		-	Medellín, Central Mayorista de Antioquia	31.500	33.200	32.050		-
Bogotá, D.C., Frigorífico Guadalupe	28.000	29.000	28.500		+	Montería, Mercado del Sur	24.000	25.000	24.250		=
Bogotá, D.C., Paloquemao	27.000	29.000	28.000		+	Pereira, La 41	27.000	28.000	27.333		+
Bucaramanga, Frigoríficos	32.650	40.700	36.675		-	Sincelejo, Nuevo Mercado	22.000	22.000	22.000		=
Buenaventura (Valle del Cauca)	27.000	27.000	27.000		+	Valledupar, Mercado Nuevo	24.000	24.000	24.000		=
Cali, Santa Elena	26.000	27.000	26.375		+	<b>Carne de res, punta de anca</b>					
Cartagena, Bazurto	25.700	28.500	27.025		=	Barranquilla, Barranquillita	27.000	28.000	27.333		=
Cúcuta, Cenabastos	24.000	27.000	25.000		-	Barranquilla, Granabastos	27.000	27.100	27.067		+
Cúcuta, La Nueva Sexta	25.000	28.000	26.000		-	Bogotá, D.C., Frigorífico Ble Ltda.	28.000	30.000	28.750		-
Ibagué, Plaza La 21	23.000	24.600	23.950		-	Bogotá, D.C., Frigorífico Guadalupe	27.500	28.000	27.875		+
Malambo (Atlántico), Carnes y carnes	27.800	27.800	27.800		-	Bogotá, D.C., Paloquemao	20.000	21.000	20.500		-
Manizales, Centro Galerías	24.000	26.000	25.000		=	Bucaramanga, Frigoríficos	25.400	30.900	28.150		-
Medellín, Central Mayorista de Antioquia	30.700	31.650	31.338		=	Cúcuta, Cenabastos	22.500	23.000	22.833		-
Medellín, Plaza Minorista "José María Villa"	29.200	30.000	29.650		=	Cúcuta, La Nueva Sexta	22.000	25.000	23.333		-
Montería, Mercado del Sur	26.000	27.000	26.250		=	Ibagué, Plaza La 21	19.000	20.900	20.125		+
Palmira (Valle del Cauca)	26.000	27.000	26.250		+	Manizales, Centro Galerías	22.000	22.000	22.000		=
Pasto, El Potrerillo	20.000	22.000	21.500		=	Medellín, Central Mayorista de Antioquia	24.500	26.000	25.450		+
Pereira, La 41	27.000	28.000	27.333		+	Montería, Mercado del Sur	18.000	20.000	18.750		=
Popayán, Plaza de mercado del barrio Bolívar	24.000	25.000	24.333		=	Neiva, Surabastos	18.000	18.000	18.000		=
Sincelejo, Nuevo Mercado	24.000	24.000	24.000		=	Villavicencio, CAV	18.000	19.000	18.500		-
Tuluá (Valle del Cauca)	26.500	29.000	27.833		+	Yopal (Casanare)	20.000	20.000	20.000		=
Valledupar, Mercado Nuevo	26.000	27.000	26.667		=	<b>Carne de res, murillo</b>					
Villavicencio, CAV	22.000	23.000	22.375		-	Bogotá, D.C., Frigorífico Ble Ltda.	19.000	20.000	19.350		+
Yopal (Casanare)	24.000	25.000	24.500		=	Bogotá, D.C., Frigorífico Guadalupe	17.000	18.500	17.625		-
<b>Carne de res, punta de anca</b>						<b>Carne de res, punta de anca</b>					
Bogotá, D.C., Frigorífico Ble Ltda.	19.000	20.000	19.350		+	Bogotá, D.C., Frigorífico Guadalupe	27.000	28.000	27.333		=
Bogotá, D.C., Frigorífico Guadalupe	17.000	18.500	17.625		-	Barranquilla, Granabastos	27.000	27.100	27.067		+
Bogotá, D.C., Paloquemao	20.000	21.000	20.500		-	Bogotá, D.C., Frigorífico Ble Ltda.	28.000	30.000	28.750		-
Bucaramanga, Frigoríficos	25.400	30.900	28.150		-	Bogotá, D.C., Frigorífico Guadalupe	27.500	28.000	27.875		+
Cúcuta, Cenabastos	22.500	23.000	22.833		-	Bogotá, D.C., Paloquemao	28.000	30.000	28.750		+
Cúcuta, La Nueva Sexta	22.000	25.000	23.333		-	Bucaramanga, Frigoríficos	48.000	62.300	55.150		-
Ibagué, Plaza La 21	19.000	20.900	20.125		+	Buenaventura (Valle del Cauca)	28.000	29.000	28.500		+
Manizales, Centro Galerías	22.000	22.000	22.000		=	Cali, Santa Elena	34.000	35.500	34.750		+
Medellín, Central Mayorista de Antioquia	24.500	26.000	25.450		+	Cartagena, Bazurto	29.000	34.000	31.967		+
Montería, Mercado del Sur	18.000	20.000	18.750		=	Cúcuta, Cenabastos	30.000	32.000	31.333		=
Neiva, Surabastos	18.000	18.000	18.000		=	Cúcuta, La Nueva Sexta	25.000	30.000	28.333		-
Villavicencio, CAV	18.000	19.000	18.500		-	Ibagué, Plaza La 21	29.000	30.000	29.500		+
Yopal (Casanare)	20.000	20.000	20.000		=	Malambo (Atlántico), Carnes y carnes	37.000	37.000	37.000		=
<b>Carne de res, murillo</b>						<b>Carne de res, punta de anca</b>					
Bogotá, D.C., Frigorífico Ble Ltda.	19.000	20.000	19.350		+	Manizales, Centro Galerías	28.000	33.000	29.667		+
Bogotá, D.C., Frigorífico Guadalupe	17.000	18.500	17.625		-						
Bogotá, D.C., Paloquemao	20.000	21.000	20.500		-						
Bucaramanga, Frigoríficos	25.400	30.900	28.150		-						
Cúcuta, Cenabastos	22.500	23.000	22.833		-						
Cúcuta, La Nueva Sexta	22.000	25.000	23.333		-						
Ibagué, Plaza La 21	19.000	20.900	20.125		+						
Manizales, Centro Galerías	22.000	22.000	22.000		=						
Medellín, Central Mayorista de Antioquia	24.500	26.000	25.450		+						
Montería, Mercado del Sur	18.000	20.000	18.750		=						
Neiva, Surabastos	18.000	18.000	18.000		=						
Villavicencio, CAV	18.000	19.000	18.500		-						
Yopal (Casanare)	20.000	20.000	20.000		=						

## PRECIOS MAYORISTAS

**Cuadro 7.** Mercados mayoristas. Precios de venta de carnes (continuación)  
2022 (6 al 12 de agosto)

Productos y mercados	Pesos por kilogramo				Tendencia	Productos y mercados	Pesos por kilogramo				Tendencia
	Mínimo	Máximo	Medio				Mínimo	Máximo	Medio		
<b>Carne de res, punta de anca (continuación)</b>						<b>Menudencias de pollo (continuación)</b>					
Medellín, Central Mayorista de Antioquia	44.500	46.000	45.275	+		Pasto, El Potrerillo	2.000	2.400	2.100	+	
Medellín, Plaza Minorista "José María Villa"	38.000	40.000	39.000	=		Popayán, Plaza de mercado del barrio Bolívar	4.000	4.000	4.000	=	
Montería, Mercado del Sur	30.000	30.000	30.000	=		Villavicencio, CAV	2.500	3.000	2.750	-	
Palmira (Valle del Cauca)	32.000	33.000	32.375	+		<b>Muslos de pollo con rabadilla</b>					
Pasto, El Potrerillo	20.000	22.000	21.000	-		Medellín, Plaza Minorista "José María Villa"	8.000	8.200	8.100	=	
Pereira, La 41	34.000	36.000	34.667	=		<b>Muslos de pollo sin rabadilla</b>					
Popayán, Plaza de mercado del barrio Bolívar	31.000	32.000	31.667	=		Arauca (Arauca)	8.300	8.400	8.367	=	
Sincelejo, Nuevo Mercado	24.000	24.000	24.000	=		Bogotá, D.C., Corabastos	9.400	9.600	9.467	-	
Tuluá (Valle del Cauca)	37.000	42.000	39.333	+		Bogotá, D.C., Frigorífico Ble Ltda.	12.200	14.000	13.050	-	
Valledupar, Mercado Nuevo	32.000	32.000	32.000	=		Bogotá, D.C., Frigorífico Guadalupe	9.200	11.000	9.925	-	
Villavicencio, CAV	22.000	23.000	22.375	-		Bogotá, D.C., Paloquemao	12.000	13.000	12.250	-	
Yopal (Casanare)	28.000	28.000	28.000	=		Bogotá, D.C., Plaza Las Flores	8.800	9.000	8.867	+	
<b>Carne de res, sobrebarriga</b>						Bucaramanga, Frigoríficos	10.600	13.000	11.633	+	
Barranquilla, Barranquillita	24.000	24.000	24.000	=		Medellín, Central Mayorista de Antioquia	12.500	13.100	12.850	-	
Barranquilla, Granabastos	22.000	22.100	22.033	=		Villavicencio, CAV	10.400	11.000	10.750	+	
Bogotá, D.C., Frigorífico Ble Ltda.	21.000	23.000	21.875	-		<b>Pechuga de pollo</b>					
Bogotá, D.C., Frigorífico Guadalupe	21.000	22.000	21.375	-		Arauca (Arauca)	11.500	11.600	11.567	=	
Bogotá, D.C., Paloquemao	23.000	24.000	23.500	+		Armenia, Mercar	14.000	14.000	14.000	=	
Bucaramanga, Frigoríficos	31.750	34.500	33.125	=		Barranquilla, Barranquillita	12.000	12.400	12.200	+	
Buenaventura (Valle del Cauca)	23.000	24.000	23.333	+		Barranquilla, Granabastos	12.000	12.200	12.100	+	
Cali, Santa Elena	24.500	25.500	24.875	+		Bogotá, D.C., Corabastos	11.700	12.600	12.100	-	
Cartagena, Bazurto	22.000	26.500	24.350	=		Bogotá, D.C., Frigorífico Ble Ltda.	14.000	14.500	14.350	+	
Cúcuta, Cenabastos	23.000	23.000	23.000	=		Bogotá, D.C., Frigorífico Guadalupe	14.500	14.800	14.600	+	
Cúcuta, La Nueva Sexta	24.000	26.000	24.667	-		Bogotá, D.C., Paloquemao	14.000	15.000	14.600	-	
Florencia (Caquetá)	15.000	15.000	15.000	=		Bogotá, D.C., Plaza Las Flores	11.800	12.800	12.200	-	
Ibagué, Plaza La 21	21.000	22.200	21.775	-		Bucaramanga, Frigoríficos	13.900	16.100	15.070	+	
Malambo (Atlántico), Carnes y carnes	25.900	25.900	25.900	-		Buenaventura (Valle del Cauca)	13.000	13.600	13.367	+	
Manizales, Centro Galerías	22.000	24.000	22.667	=		Cali, Galería Alameda	13.000	13.400	13.200	+	
Medellín, Central Mayorista de Antioquia	25.500	26.200	25.875	-		Cali, Santa Elena	13.000	13.400	13.200	-	
Medellín, Plaza Minorista "José María Villa"	25.000	26.000	25.500	=		Cartagena, Bazurto	12.300	12.900	12.600	+	
Montería, Mercado del Sur	20.000	22.000	20.500	=		Cúcuta, Cenabastos	12.000	13.200	12.600	-	
Neiva, Surabastos	18.000	20.000	18.500	+		Florencia (Caquetá)	14.000	14.000	14.000	-	
Palmira (Valle del Cauca)	24.000	25.000	24.500	+		Ibagué, Plaza La 21	12.000	12.400	12.200	=	
Pasto, El Potrerillo	17.000	19.000	18.000	+		Manizales, Centro Galerías	13.200	13.400	13.267	=	
Pereira, La 41	24.000	25.000	24.667	=		Medellín, Central Mayorista de Antioquia	13.900	14.200	14.050	-	
Popayán, Plaza de mercado del barrio Bolívar	23.000	24.000	23.667	+		Medellín, Plaza Minorista "José María Villa"	11.000	11.400	11.200	=	
Sincelejo, Nuevo Mercado	16.000	17.000	16.500	=		Montería, Mercado del Sur	12.500	12.700	12.575	+	
Tuluá (Valle del Cauca)	24.000	28.000	26.000	=		Neiva, Surabastos	12.000	13.000	12.500	-	
Valledupar, Mercado Nuevo	24.000	24.000	24.000	=		Palmira (Valle del Cauca)	13.800	14.000	13.900	-	
Villavicencio, CAV	18.000	19.000	18.500	-		Pasto, El Potrerillo	18.000	18.000	18.000	=	
Yopal (Casanare)	22.000	22.000	22.000	=		Popayán, Plaza de mercado del barrio Bolívar	13.600	13.800	13.667	+	
<b>Menudencias de pollo</b>						Santa Marta (Magdalena)	12.900	13.000	12.967	=	
Armenia, Mercar	7.000	7.000	7.000	++		Sincelejo, Nuevo Mercado	13.400	13.600	13.550	=	
Florencia (Caquetá)	3.500	3.600	3.550	-		Tuluá (Valle del Cauca)	15.000	15.000	15.000	+	
Ibagué, Plaza La 21	2.000	2.500	2.333	=		Valledupar, Mercado Nuevo	11.000	12.000	11.600	+	
Montería, Mercado del Sur	3.500	3.500	3.500	+		Villavicencio, CAV	12.400	12.600	12.550	+	
Neiva, Surabastos	2.400	3.000	2.850	=							

**Cuadro 7.** Mercados mayoristas. Precios de venta de carnes (conclusión) 2022 (6 al 12 de agosto)

Productos y mercados	Pesos por kilogramo				Tendencia	Productos y mercados	Pesos por kilogramo				Tendencia
	Mínimo	Máximo	Medio	Precios			Mínimo	Máximo	Medio	Precios	
<b>Pierna pernil con rabadilla</b>						<b>Piernas de pollo (continuación)</b>					
Arauca (Arauca)	7.300	7.400	7.367		=	Cúcuta, Cenabastos	8.500	9.000	8.750		+
Armenia, Mercar	10.000	10.000	10.000		=	Manizales, Centro Galerías	8.500	8.900	8.633		=
Barranquilla, Barranquillita	7.300	7.500	7.400		-	Medellín, Central Mayorista de Antioquia	12.200	13.200	12.600		-
Barranquilla, Granabastos	7.500	7.500	7.500		-	Medellín, Plaza Minorista "José María Villa"	7.500	8.000	7.750		=
Bogotá, D.C., Paloquemao	9.000	10.000	9.500		=	Montería, Mercado del Sur	9.200	9.300	9.275		n.d.
Bogotá, D.C., Plaza Las Flores	8.800	8.800	8.800		+	Palmira (Valle del Cauca)	10.000	10.200	10.050		+
Bucaramanga, Frigoríficos	8.600	9.325	8.842		+	Popayán, Plaza de mercado del barrio Bolívar	8.600	9.000	8.800		+
Buenaventura (Valle del Cauca)	8.000	8.000	8.000		+	Tuluá (Valle del Cauca)	10.600	11.000	10.800		n.d.
Cali, Galería Alameda	8.400	8.600	8.533		+	Valledupar, Mercado Nuevo	7.500	8.900	8.133		+
Cali, Santa Elena	8.600	9.000	8.750		+	Villavicencio, CAV	10.400	11.000	10.750		+
Cartagena, Bazurto	7.500	8.000	7.800		+						
Cúcuta, Cenabastos	7.780	8.000	7.890		+	<b>Pollo entero congelado sin vísceras</b>					
Florencia (Caquetá)	10.000	10.500	10.250		-	Barranquilla, Barranquillita	8.800	9.100	8.967		++
Ibagué, Plaza La 21	8.800	8.800	8.800		=	Barranquilla, Granabastos	8.500	8.600	8.550		+
Medellín, Central Mayorista de Antioquia	9.000	9.500	9.175		+	Cali, Galería Alameda	10.400	10.600	10.467		+
Medellín, Plaza Minorista "José María Villa"	7.400	7.800	7.625		=	Cali, Santa Elena	9.800	10.400	10.100		=
Montería, Mercado del Sur	7.600	7.800	7.725		+	Cartagena, Bazurto	8.500	9.500	8.900		+
Neiva, Surabastos	8.400	9.000	8.750		+	Medellín, Central Mayorista de Antioquia	11.600	12.000	11.800		+
Palmira (Valle del Cauca)	8.800	9.000	8.900		+	Medellín, Plaza Minorista "José María Villa"	9.400	9.600	9.500		=
Pasto, El Potrerillo	9.000	10.000	9.750		-	Montería, Mercado del Sur	9.500	10.200	9.725		++
Santa Marta (Magdalena)	8.500	9.000	8.767		-	Popayán, Plaza de mercado del barrio Bolívar	10.400	10.800	10.600		+
Sincelejo, Nuevo Mercado	7.600	7.600	7.600		=	Santa Marta (Magdalena)	8.900	9.100	9.000		=
Tuluá (Valle del Cauca)	9.600	13.000	11.300		+	Valledupar, Mercado Nuevo	8.400	8.800	8.567		+
Valledupar, Mercado Nuevo	6.500	7.100	6.733		-						
Villavicencio, CAV	9.000	9.400	9.225		-	<b>Pollo entero fresco sin vísceras</b>					
						Armenia, Mercar	11.000	12.000	11.667		+
<b>Pierna pernil sin rabadilla</b>						Bogotá, D.C., Corabastos	9.500	10.000	9.833		=
Bogotá, D.C., Corabastos	9.400	9.600	9.500		-	Bogotá, D.C., Frigorífico Ble Ltda.	10.900	11.000	10.975		+
Bogotá, D.C., Frigorífico Ble Ltda.	12.500	14.000	13.625		=	Bogotá, D.C., Frigorífico Guadalupe	9.200	9.700	9.500		-
Bogotá, D.C., Frigorífico Guadalupe	9.300	10.500	10.000		-	Bogotá, D.C., Paloquemao	11.000	12.000	11.500		-
Bogotá, D.C., Paloquemao	11.000	12.000	11.500		-	Bogotá, D.C., Plaza Las Flores	9.800	10.200	10.000		+
Bogotá, D.C., Plaza Las Flores	9.700	9.900	9.800		+	Cúcuta, Cenabastos	9.700	10.500	10.100		+
Bucaramanga, Frigoríficos	9.600	11.400	10.288		+	Ibagué, Plaza La 21	9.800	10.000	9.933		-
						Palmira (Valle del Cauca)	10.200	10.400	10.350		+
<b>Piernas de pollo</b>						Pasto, El Potrerillo	9.600	10.000	9.900		+
Armenia, Mercar	11.000	12.000	11.667		=	Sincelejo, Nuevo Mercado	10.000	10.500	10.150		-
Bogotá, D.C., Corabastos	9.500	10.000	9.767		-	Tuluá (Valle del Cauca)	12.000	13.000	12.500		+
Bogotá, D.C., Frigorífico Ble Ltda.	12.800	14.500	13.925		+	Villavicencio, CAV	9.600	9.900	9.800		=
Bogotá, D.C., Frigorífico Guadalupe	9.700	11.000	10.525		-						
Bogotá, D.C., Paloquemao	12.000	13.000	12.500		-	<b>Rabadillas de pollo</b>					
Bogotá, D.C., Plaza Las Flores	9.800	10.000	9.950		+	Manizales, Centro Galerías	3.450	4.000	3.725		=
Bucaramanga, Frigoríficos	11.100	13.000	11.777		+						
Cali, Santa Elena	9.200	9.600	9.400		=						

**TENDENCIAS**

---	-	+	+++
Variación mayor al -20 %	Variación entre 0 % y -10 %	Variación entre 0 % y 10 %	Variación mayor al 20 %
--	=	++	n. d.
Variación entre -10 % y -20 %	Variación igual a 0 %	Variación entre 10 % y 20 %	No determinado



**Cuadro 8.** Mercados mayoristas. Precios de venta de pescados 2022 (6 al 12 de agosto)

Productos y mercados	Pesos por kilogramo			
	Mínimo	Máximo	Medio	Tendencia
<b>Almejas con concha</b>				
Cali, Galería Alameda	7.000	8.000	7.333	-
Cali, Santa Elena	7.000	7.500	7.333	-
Medellín, Central Mayorista de Antioquia	7.000	7.300	7.100	-
<b>Almejas sin concha</b>				
Cali, Galería Alameda	16.500	20.000	18.500	=
Medellín, Central Mayorista de Antioquia	21.500	23.000	22.167	=
Palmira (Valle del Cauca)	17.000	17.500	17.175	-
<b>Bagre rayado en postas congelado</b>				
Bogotá, D.C., Paloquemao	26.000	28.000	27.000	+
Medellín, Central Mayorista de Antioquia	33.000	34.500	34.000	+
Tunja, Complejo de Servicios del Sur	29.000	30.000	29.667	+
Villavicencio, CAV	30.000	30.000	30.000	n.d.
<b>Bagre rayado entero congelado</b>				
Bogotá, D.C., Plaza Las Flores	21.840	22.480	22.107	+
Cali, Galería Alameda	28.000	32.000	30.000	=
Cali, Santa Elena	28.000	29.000	28.333	-
Medellín, Central Mayorista de Antioquia	27.000	28.000	27.500	=
Pereira, Mercasa	29.000	30.000	29.667	=
Popayán, Plaza de mercado del barrio Bolívar	28.000	28.600	28.200	+
<b>Bagre rayado entero fresco</b>				
Bucaramanga, Centroabastos	21.200	22.000	21.517	+
Cúcuta, La Nueva Sexta	22.000	23.000	22.500	-
Florencia (Caquetá)	30.000	30.000	30.000	=
Ibagué, Plaza La 21	21.600	22.400	22.133	+
Montería, Mercado del Sur	15.000	16.000	15.250	-
Valledupar, Mercado Nuevo	18.000	20.000	19.333	=
<b>Basa, entero congelado importado</b>				
Barranquilla, Barranquillita	11.400	11.500	11.467	=
Bogotá, D.C., Corabastos	10.000	11.000	10.667	-
Bogotá, D.C., Paloquemao	12.000	13.000	12.667	+
Bogotá, D.C., Plaza Las Flores	9.500	9.900	9.725	n.d.
Bucaramanga, Centroabastos	9.500	9.500	9.500	=
Cali, Galería Alameda	12.000	14.000	13.000	+
Cali, Santa Elena	11.000	12.000	11.500	-
Cartagena, Bazurto	10.000	10.800	10.450	=
Cúcuta, La Nueva Sexta	12.000	13.000	12.750	-
Medellín, Central Mayorista de Antioquia	11.000	12.000	11.500	=
Neiva, Surabastos	11.300	11.500	11.400	=
Palmira (Valle del Cauca)	11.000	11.500	11.250	-
Popayán, Plaza de mercado del barrio Bolívar	14.000	15.000	14.333	-
Villavicencio, CAV	11.000	12.000	11.500	-
<b>Basa, filete congelado importado</b>				
Bogotá, D.C., Corabastos	15.000	16.000	15.250	+
Bogotá, D.C., Paloquemao	14.500	15.500	15.000	-
<b>Basa, filete congelado importado (continuación)</b>				
Bogotá, D.C., Plaza Las Flores	9.500	9.700	9.567	+
Cali, Galería Alameda	14.000	16.500	15.167	=
Cali, Santa Elena	15.000	15.500	15.167	=
Medellín, Central Mayorista de Antioquia	15.300	16.000	15.700	-
Palmira (Valle del Cauca)	14.000	15.000	14.625	-
Tunja, Complejo de Servicios del Sur	15.000	16.000	15.667	=
<b>Blanquillo entero fresco</b>				
Montería, Mercado del Sur	14.000	14.000	14.000	-
Valledupar, Mercado Nuevo	14.000	14.000	14.000	+
<b>Bocachico criollo fresco</b>				
Arauca (Arauca)	12.000	13.000	12.583	-
Cúcuta, La Nueva Sexta	12.000	13.000	12.500	-
Montería, Mercado del Sur	14.000	15.000	14.500	-
Neiva, Surabastos	20.000	20.000	20.000	n.d.
Valledupar, Mercado Nuevo	16.000	20.000	18.000	=
Villavicencio, CAV	14.000	14.000	14.000	n.d.
<b>Bocachico importado congelado</b>				
Armenia, Mercar	11.000	11.400	11.200	=
Barranquilla, Barranquillita	9.800	9.900	9.833	=
Cali, Galería Alameda	12.000	13.000	12.667	=
Cali, Santa Elena	10.600	11.500	11.200	-
Cartagena, Bazurto	10.000	10.000	10.000	+
Cúcuta, La Nueva Sexta	13.000	13.000	13.000	-
Manizales, Centro Galerías	10.500	11.000	10.750	+
Medellín, Central Mayorista de Antioquia	11.600	12.000	11.900	=
Montería, Mercado del Sur	11.000	11.000	11.000	-
Palmira (Valle del Cauca)	10.800	11.500	11.075	-
Pereira, Mercasa	10.000	10.500	10.167	=
Popayán, Plaza de mercado del barrio Bolívar	14.000	15.000	14.667	-
Santa Marta (Magdalena)	11.000	13.000	12.000	=
Sincelejo, Nuevo Mercado	10.500	10.500	10.500	+
Tuluá (Valle del Cauca)	11.000	14.200	12.600	-
Valledupar, Mercado Nuevo	10.000	11.000	10.500	=
<b>Cachama de cultivo fresca</b>				
Arauca (Arauca)	12.000	13.000	12.333	=
Bogotá, D.C., Plaza Las Flores	8.000	8.400	8.300	+
Bucaramanga, Centroabastos	8.800	9.200	9.000	+
Cúcuta, La Nueva Sexta	9.500	11.000	10.167	+
Ibagué, Plaza La 21	10.000	10.000	10.000	+
Medellín, Central Mayorista de Antioquia	11.000	12.000	11.500	-
Montería, Mercado del Sur	8.000	8.200	8.150	-
Neiva, Surabastos	8.000	9.000	8.400	+
Villavicencio, CAV	9.000	9.500	9.125	=
Yopal (Casanare)	10.000	10.000	10.000	=



**Cuadro 8.** Mercados mayoristas. Precios de venta de pescados (continuación)  
2022 (6 al 12 de agosto)

Productos y mercados	Pesos por kilogramo				Tendencia	Productos y mercados	Pesos por kilogramo				Tendencia
	Mínimo	Máximo	Medio				Mínimo	Máximo	Medio		
<b>Calamar anillos</b>						<b>Merluza, filete importado</b>					
Bogotá, D.C., Corabastos	34.000	36.000	34.750	-		Cali, Galería Alameda	16.000	17.000	16.667	=	
Bogotá, D.C., Paloquemao	34.000	35.000	34.667	-		Cali, Santa Elena	15.500	17.000	16.167	+	
Cali, Galería Alameda	30.000	33.000	31.667	+		Medellín, Central Mayorista de Antioquia	21.000	24.400	22.975	=	
Cali, Santa Elena	32.000	35.000	33.000	=		<b>Merluza, filete nacional</b>					
Medellín, Central Mayorista de Antioquia	38.000	40.000	38.667	=		Bogotá, D.C., Corabastos	47.000	48.000	47.667	+	
Tuluá (Valle del Cauca)	18.400	20.000	19.200	=		Bogotá, D.C., Paloquemao	43.000	44.000	43.333	-	
<b>Calamar blanco entero</b>						<b>Mojarra lora entera congelada</b>					
Bogotá, D.C., Corabastos	14.000	15.000	14.500	-		Armenia, Mercar	16.000	16.400	16.200	-	
Bogotá, D.C., Paloquemao	14.000	15.000	14.333	-		Barranquilla, Barranquillita	9.800	9.900	9.867	=	
Cali, Galería Alameda	15.000	16.500	15.833	+		<b>Mojarra lora entera fresca</b>					
Cali, Santa Elena	14.000	16.000	15.167	+		Barranquilla, Barranquillita	8.900	9.000	8.967	=	
Palmira (Valle del Cauca)	15.000	15.500	15.250	+		Montería, Mercado del Sur	8.500	9.000	8.675	-	
Tuluá (Valle del Cauca)	16.000	16.500	16.250	+		Sincedejo, Nuevo Mercado	10.000	10.000	10.000	+	
<b>Camarón tigre precocido seco</b>						Valledupar, Mercado Nuevo	10.000	11.000	10.333	=	
Bogotá, D.C., Paloquemao	36.000	38.000	37.000	-		<b>Nicuro fresco</b>					
Cali, Galería Alameda	29.000	33.000	30.667	=		Bogotá, D.C., Plaza Las Flores	8.400	8.800	8.700	-	
Cali, Santa Elena	29.000	32.400	30.467	-		<b>Palmitos de mar</b>					
Medellín, Central Mayorista de Antioquia	39.000	41.600	39.900	=		Bogotá, D.C., Corabastos	11.000	12.000	11.667	-	
Popayán, Plaza de mercado del barrio Bolívar	34.000	35.000	34.333	-		Bogotá, D.C., Paloquemao	13.000	13.000	13.000	=	
Tuluá (Valle del Cauca)	32.500	34.500	33.500	=		Medellín, Central Mayorista de Antioquia	13.500	14.800	13.975	+	
<b>Camarón tití precocido seco</b>						<b>Pargo rojo entero congelado</b>					
Armenia, Mercar	34.000	35.000	34.500	=		Armenia, Mercar	40.000	44.000	42.000	=	
Bogotá, D.C., Corabastos	33.000	34.000	33.333	+		Bogotá, D.C., Corabastos	40.000	42.000	41.333	-	
Bogotá, D.C., Paloquemao	31.500	32.500	32.000	-		Cali, Galería Alameda	29.000	31.000	30.000	+	
Popayán, Plaza de mercado del barrio Bolívar	19.000	20.000	19.333	=		Cali, Santa Elena	28.000	29.000	28.667	-	
<b>Cazuela de mariscos (paquete)</b>						Medellín, Central Mayorista de Antioquia	35.500	38.000	37.125	-	
Bogotá, D.C., Corabastos	13.000	14.000	13.375	+		Palmira (Valle del Cauca)	28.000	29.500	28.875	-	
Bogotá, D.C., Paloquemao	14.000	15.000	14.667	+		Pereira, Mercasa	42.000	43.500	42.500	=	
Medellín, Central Mayorista de Antioquia	19.000	22.000	20.150	++		Tuluá (Valle del Cauca)	30.000	35.000	32.500	+	
<b>Corvina, filete congelado nacional</b>						<b>Pargo rojo platero</b>					
Buenaventura (Valle del Cauca)	50.000	54.000	52.000	-		Buenaventura (Valle del Cauca)	30.000	32.000	30.667	+	
Cali, Galería Alameda	50.000	54.000	51.333	=		Popayán, Plaza de mercado del barrio Bolívar	26.000	27.000	26.333	-	
<b>Langostino 16-20</b>						Santa Marta (Magdalena)	36.000	38.000	36.667	=	
Bogotá, D.C., Corabastos	76.000	80.000	78.667	n.d.		<b>Pescado cabezas</b>					
Buenaventura (Valle del Cauca)	53.000	55.000	54.000	+		Armenia, Mercar	8.000	8.000	8.000	=	
Cali, Santa Elena	60.000	62.000	60.667	+		Bogotá, D.C., Paloquemao	9.000	9.000	9.000	-	
Medellín, Central Mayorista de Antioquia	68.000	70.000	69.175	+		Cali, Galería Alameda	7.000	7.500	7.333	=	
<b>Langostino U12</b>						Cali, Santa Elena	7.000	7.500	7.167	-	
Cali, Galería Alameda	70.000	70.000	70.000	+		Palmira (Valle del Cauca)	8.000	8.200	8.050	-	
Medellín, Central Mayorista de Antioquia	100.000	108.000	103.000	=		Pereira, Mercasa	3.500	3.500	3.500	=	
						Popayán, Plaza de mercado del barrio Bolívar	5.400	5.500	5.467	+	

**Cuadro 8.** Mercados mayoristas. Precios de venta de pescados (conclusión) 2022 (6 al 12 de agosto)

Productos y mercados	Pesos por kilogramo			
	Mínimo	Máximo	Medio	Tendencia
<b>Róbalo, filete congelado</b>				
Medellín, Central Mayorista de Antioquia	50.000	52.000	50.750	-
Tuluá (Valle del Cauca)	26.000	33.000	29.500	=
<b>Salmón, filete congelado</b>				
Armenia, Mercar	50.000	54.000	52.000	=
Bogotá, D.C., Corabastos	54.000	56.000	54.667	+
Bogotá, D.C., Paloquemao	52.000	54.000	53.000	+
Cali, Galería Alameda	52.000	55.000	53.000	=
Cali, Santa Elena	49.000	51.000	50.000	-
Medellín, Central Mayorista de Antioquia	60.000	63.000	62.000	-
Palmira (Valle del Cauca)	51.500	52.000	51.875	+
Popayán, Plaza de mercado del barrio Bolívar	47.400	48.000	47.800	+
<b>Sierra entera congelada</b>				
Armenia, Mercar	23.000	24.000	23.500	=
Bogotá, D.C., Corabastos	22.500	23.000	22.833	-
Bogotá, D.C., Paloquemao	22.000	24.000	22.667	-
Buenaventura (Valle del Cauca)	17.000	18.000	17.667	=
Cali, Galería Alameda	20.000	22.000	21.333	=
Cali, Santa Elena	20.000	24.000	22.000	-
Cartagena, Bazurto	19.000	19.000	19.000	-
Medellín, Central Mayorista de Antioquia	24.000	25.000	24.250	=
Palmira (Valle del Cauca)	21.000	22.000	21.250	+
Santa Marta (Magdalena)	17.000	18.000	17.333	=
Tuluá (Valle del Cauca)	20.000	25.000	22.500	-
<b>Tilapia roja entera congelada</b>				
Barranquilla, Barranquillita	15.000	16.000	15.333	=
Cali, Galería Alameda	16.000	17.000	16.667	+
Cali, Santa Elena	14.000	15.500	14.833	-
Medellín, Central Mayorista de Antioquia	15.200	17.000	16.275	-
Palmira (Valle del Cauca)	14.000	15.000	14.750	-
Pasto, El Potrerillo	14.000	16.000	15.000	=
Pereira, Mercasa	13.000	14.000	13.500	=
Popayán, Plaza de mercado del barrio Bolívar	16.000	16.800	16.267	-
Santa Marta (Magdalena)	12.000	12.000	12.000	n.d.
Tuluá (Valle del Cauca)	16.500	17.500	17.000	+
<b>Tilapia roja entera fresca</b>				
Arauca (Arauca)	14.000	15.000	14.583	-
Barranquilla, Barranquillita	12.000	13.000	12.667	=
Bogotá, D.C., Paloquemao	19.000	20.000	19.333	+
<b>Tilapia roja entera fresca (continuación)</b>				
Bogotá, D.C., Plaza Las Flores	11.600	11.680	11.620	-
Bucaramanga, Centroabastos	12.000	13.200	12.570	+
Cúcuta, La Nueva Sexta	10.000	11.000	10.833	-
Florencia (Caquetá)	16.000	16.000	16.000	=
Ibagué, Plaza La 21	11.200	11.200	11.200	=
Montería, Mercado del Sur	11.000	11.000	11.000	-
Neiva, Surabastos	10.800	12.000	11.200	-
Sincelejo, Nuevo Mercado	12.000	13.000	12.500	=
Tunja, Complejo de Servicios del Sur	15.000	16.000	15.500	=
Valledupar, Mercado Nuevo	12.000	13.000	12.667	-
Villavicencio, CAV	12.500	14.000	13.000	+
Yopal (Casanare)	12.000	12.000	12.000	=
<b>Tilapia, filete congelado</b>				
Bogotá, D.C., Corabastos	18.000	18.500	18.333	+
Cali, Galería Alameda	18.000	20.000	19.000	+
Cali, Santa Elena	17.000	18.000	17.667	-
Medellín, Central Mayorista de Antioquia	24.000	25.000	24.250	=
Palmira (Valle del Cauca)	17.500	18.000	17.875	-
Popayán, Plaza de mercado del barrio Bolívar	21.000	22.000	21.333	-
Tuluá (Valle del Cauca)	21.500	22.000	21.750	+
<b>Toyo blanco, filete congelado</b>				
Popayán, Plaza de mercado del barrio Bolívar	14.000	15.000	14.667	-
<b>Trucha en corte mariposa</b>				
Armenia, Mercar	19.000	20.000	19.500	=
Bogotá, D.C., Corabastos	18.000	19.000	18.600	+
Bogotá, D.C., Paloquemao	19.000	20.000	19.333	+
Bogotá, D.C., Plaza Las Flores	17.500	18.200	17.900	-
Cali, Galería Alameda	19.000	20.000	19.667	-
Cali, Santa Elena	19.400	21.000	20.133	+
Manizales, Centro Galerías	19.000	20.000	19.500	=
Medellín, Central Mayorista de Antioquia	23.000	25.000	24.125	+
Palmira (Valle del Cauca)	19.000	20.000	19.250	-
Pereira, Mercasa	21.500	22.000	21.833	=
Popayán, Plaza de mercado del barrio Bolívar	23.000	24.000	23.333	-
Tuluá (Valle del Cauca)	19.000	20.000	19.500	+
<b>Trucha entera fresca</b>				
Pasto, El Potrerillo	16.000	17.000	16.667	-

**TENDENCIAS**

---	-	+	+++
Variación mayor al -20 %	Variación entre 0 % y -10 %	Variación entre 0 % y 10 %	Variación mayor al 20 %
--	=	++	n. d.
Variación entre -10 % y -20 %	Variación igual a 0 %	Variación entre 10 % y 20 %	No determinado

**Cuadro 9.** Mercados mayoristas. Precios de venta de productos procesados 2022 (6 al 12 de agosto)

Productos y mercados	Pesos por kilogramo				Tendencia	Productos y mercados	Pesos por kilogramo				Tendencia
	Mínimo	Máximo	Medio				Mínimo	Máximo	Medio		
<b>Aceite de palma</b>						<b>Arveja enlatada (continuación)</b>					
Armenia, Mercar	9.050	9.083	9.067	=		Pereira, Mercasa	9.663	10.167	9.915	=	
Medellín, Central Mayorista de Antioquia	10.292	10.371	10.332	+		Santa Marta (Magdalena)	6.203	6.317	6.275	=	
Montería, Mercado del Sur	6.898	7.407	7.262	-		Valledupar, Mercado Nuevo	8.750	9.583	9.167	=	
<b>Aceite girasol</b>						<b>Avena en hojuelas</b>					
Barranquilla, Barranquillita	16.842	16.925	16.881	+		Armenia, Mercar	8.750	9.083	8.917	=	
Barranquilla, Granabastos	16.708	16.833	16.777	+		Bogotá, D.C., Corabastos	8.344	8.447	8.402	+	
Cartagena, Bazurto	13.704	14.722	14.105	-		Bucaramanga, Centroabastos	8.025	8.333	8.196	+	
Medellín, Central Mayorista de Antioquia	15.250	15.371	15.305	+		Bucaramanga, Mercados del centro	8.128	9.167	8.645	=	
Montería, Mercado del Sur	13.333	13.426	13.391	-		Cali, La Floresta	10.938	11.042	10.972	+	
Santa Marta (Magdalena)	12.861	12.963	12.898	=		Cali, Santa Elena	10.417	10.938	10.590	+	
Valledupar, Mercado Nuevo	14.167	14.500	14.278	=		Cali, Siloé	10.417	10.938	10.764	=	
<b>Aceite soya</b>						Cartagena, Bazurto	9.896	10.000	9.931	+	
Bogotá, D.C., Corabastos	10.450	10.667	10.539	+		Cartago (Valle del Cauca)	9.688	9.792	9.740	+	
Bogotá, D.C., Paloquemao	11.000	12.000	11.500	-		Cúcuta, Cenabastos	7.202	8.951	8.076	-	
Bogotá, D.C., Plaza España	10.000	10.417	10.233	+		Cúcuta, La Nueva Sexta	8.230	8.333	8.299	+	
Bogotá, D.C., Plaza Las Flores	10.000	10.333	10.222	=		Ibagué, Plaza La 21	8.241	8.542	8.362	+	
<b>Aceite vegetal mezcla</b>						Medellín, Central Mayorista de Antioquia	10.417	10.938	10.547	+	
Armenia, Mercar	11.667	11.858	11.763	=		Medellín, Plaza Minorista "José María Villa"	10.833	11.042	10.938	=	
Barranquilla, Barranquillita	9.542	9.620	9.584	+		Neiva, Surabastos	8.539	9.362	9.028	-	
Barranquilla, Granabastos	9.167	9.333	9.208	+		Palmira (Valle del Cauca)	10.781	11.000	10.901	-	
Bucaramanga, Centroabastos	11.111	11.713	11.412	=		Pamplona (Norte de Santander)	7.716	7.716	7.716	-	
Bucaramanga, Mercados del centro	11.833	12.083	11.958	=		Pereira, Mercasa	9.575	10.400	9.988	=	
Buenaventura (Valle del Cauca)	9.917	10.700	10.333	+		Popayán, Plaza de mercado del barrio Bolívar	10.185	10.301	10.224	+	
Cali, La Floresta	11.250	12.000	11.611	+		Tuluá (Valle del Cauca)	9.750	10.104	9.882	-	
Cali, Santa Elena	11.000	11.667	11.306	+		Villavicencio, CAV	9.896	10.250	10.049	+	
Cali, Siloé	11.000	12.000	11.472	+		<b>Avena molida</b>					
Cartagena, Bazurto	9.000	9.500	9.250	+		Barranquilla, Barranquillita	9.667	9.823	9.743	+	
Cartago (Valle del Cauca)	10.542	12.333	11.510	+		Barranquilla, Granabastos	9.875	10.104	9.987	-	
Florencia (Caquetá)	9.417	10.108	9.698	=		Bogotá, D.C., Corabastos	8.344	8.447	8.402	+	
Ibagué, Plaza La 21	10.200	10.333	10.256	+		Cali, La Floresta	10.938	11.042	11.007	+	
Medellín, Central Mayorista de Antioquia	9.750	9.879	9.834	+		Cali, Santa Elena	10.417	10.938	10.590	+	
Medellín, Plaza Minorista "José María Villa"	10.667	10.750	10.708	=		Cali, Siloé	10.417	10.938	10.764	=	
Neiva, Surabastos	9.167	9.833	9.521	-		Ibagué, Plaza La 21	8.241	8.542	8.414	+	
Palmira (Valle del Cauca)	11.000	11.600	11.274	+		Neiva, Surabastos	8.539	9.362	9.028	-	
Pamplona (Norte de Santander)	9.333	9.583	9.500	+		Palmira (Valle del Cauca)	10.781	11.000	10.901	-	
Pasto, El Potrerillo	9.000	10.000	9.347	-		Pereira, Mercasa	9.575	10.400	9.988	=	
Pereira, Mercasa	11.275	11.392	11.333	=		Popayán, Plaza de mercado del barrio Bolívar	10.301	10.532	10.378	+	
Popayán, Plaza de mercado del barrio Bolívar	7.500	7.917	7.714	+		Sincelejo, Nuevo Mercado	8.844	9.271	9.128	=	
Santa Marta (Magdalena)	7.417	7.692	7.525	=		Tuluá (Valle del Cauca)	9.427	9.792	9.635	+	
Sincelejo, Nuevo Mercado	7.500	7.778	7.639	-		Valledupar, Mercado Nuevo	8.750	8.854	8.785	=	
Tuluá (Valle del Cauca)	10.746	13.083	11.791	-		Villavicencio, CAV	9.479	10.250	9.910	+	
Valledupar, Mercado Nuevo	8.750	8.917	8.833	=		<b>Azúcar morena</b>					
Villavicencio, CAV	11.367	12.500	11.856	+		Bogotá, D.C., Corabastos	4.612	4.760	4.684	+	
<b>Arveja enlatada</b>						Bogotá, D.C., Plaza España	4.952	5.200	5.091	-	
Medellín, Central Mayorista de Antioquia	8.082	8.261	8.190	+		Cali, La Floresta	4.480	4.640	4.560	+	
Medellín, Plaza Minorista "José María Villa"	9.444	9.583	9.514	-		Cali, Santa Elena	3.880	3.920	3.907	=	
						Cali, Siloé	4.240	4.400	4.293	+	

**Cuadro 9.** Mercados mayoristas. Precios de venta de productos procesados (continuación)  
2022 (6 al 12 de agosto)

Productos y mercados	Pesos por kilogramo				Tendencia	Productos y mercados	Pesos por kilogramo				Tendencia
	Mínimo	Máximo	Medio				Mínimo	Máximo	Medio		
<b>Azúcar morena (continuación)</b>						<b>Bocadillo veleño</b>					
Cartago (Valle del Cauca)	4.400	4.720	4.560		+	Bogotá, D.C., Corabastos	361	375	366		+
Ibagué, Plaza La 21	4.560	4.640	4.592		-	Bogotá, D.C., Paloquemao	347	375	361		-
Medellín, Central Mayorista de Antioquia	4.560	4.620	4.599		-	Cúcuta, Cenabastos	333	361	352		-
Medellín, Plaza Minorista "José María Villa"	4.560	4.640	4.600		+	Cúcuta, La Nueva Sexta	350	361	354		=
Pamplona (Norte de Santander)	4.800	4.800	4.800		+	Villavicencio, CAV	333	353	342		+
Tuluá (Valle del Cauca)	5.040	5.160	5.100		-						
Villavicencio, CAV	5.040	5.560	5.300		+	<b>Café instantáneo</b>					
<b>Azúcar refinada</b>						Barranquilla, Barranquillita	102.328	102.696	102.541		+
Barranquilla, Barranquillita	4.480	4.600	4.547		-	Barranquilla, Granabastos	101.961	102.941	102.574		-
Barranquilla, Granabastos	4.700	4.760	4.725		-	Bogotá, D.C., Corabastos	118.137	119.412	118.725		+
Bucaramanga, Centroabastos	5.200	5.520	5.373		=	Bogotá, D.C., Plaza España	123.922	126.471	125.229		-
Bucaramanga, Mercados del centro	5.200	5.440	5.280		=	Buenaventura (Valle del Cauca)	117.647	130.719	124.183		+
Cartagena, Bazurto	4.960	4.960	4.960		-	Cali, La Floresta	153.333	155.833	155.000		=
Cúcuta, Cenabastos	4.720	5.000	4.840		+	Cali, Santa Elena	150.327	153.595	151.416		=
Ibagué, Plaza La 21	4.560	4.852	4.684		-	Cali, Siloé	150.000	155.833	153.889		=
Medellín, Central Mayorista de Antioquia	4.596	4.640	4.609		-	Cartagena, Bazurto	108.824	110.784	109.477		+
Montería, Mercado del Sur	4.400	4.500	4.455		-	Cartago (Valle del Cauca)	120.667	130.417	125.542		-
Neiva, Surabastos	4.300	4.520	4.415		-	Florencia (Cauquetá)	122.353	131.275	126.814		=
Pamplona (Norte de Santander)	4.500	4.600	4.567		+	Medellín, Central Mayorista de Antioquia	144.902	147.059	146.029		=
Pasto, El Potrerillo	3.740	3.780	3.755	n.d.		Medellín, Plaza Minorista "José María Villa"	150.327	151.634	150.980		=
Santa Marta (Magdalena)	3.856	4.160	3.978		=	Neiva, Surabastos	88.235	94.118	91.830	n.d.	
Valledupar, Mercado Nuevo	4.520	4.800	4.640		=	Palmira (Valle del Cauca)	154.902	156.471	155.637		+
Villavicencio, CAV	5.120	5.520	5.320		-	Pamplona (Norte de Santander)	117.647	120.098	118.873		-
<b>Azúcar sulfitada</b>						Popayán, Plaza de mercado del barrio Bolívar	115.686	117.647	116.667		+
Armenia, Mercar	3.100	3.140	3.120		-	Santa Marta (Magdalena)	96.520	100.490	98.174		-
Barranquilla, Barranquillita	4.340	4.400	4.373		-	Sincelejo, Nuevo Mercado	102.451	107.353	105.359		+
Barranquilla, Granabastos	4.400	4.440	4.420		-	Tuluá (Valle del Cauca)	146.405	156.209	150.545		-
Bogotá, D.C., Corabastos	4.360	4.400	4.387		-	Valledupar, Mercado Nuevo	112.745	129.412	119.118		=
Bogotá, D.C., Paloquemao	4.800	4.960	4.880		+	<b>Café molido</b>					
Bogotá, D.C., Plaza España	4.340	4.560	4.457		-	Armenia, Mercar	27.300	28.000	27.650		=
Bucaramanga, Centroabastos	4.700	4.760	4.733		=	Barranquilla, Barranquillita	25.400	25.625	25.517		-
Bucaramanga, Mercados del centro	4.696	4.700	4.698		=	Barranquilla, Granabastos	25.833	25.917	25.861		-
Buenaventura (Valle del Cauca)	4.120	4.200	4.160		+	Bucaramanga, Centroabastos	27.333	27.700	27.503		=
Cali, La Floresta	4.280	4.300	4.287		+	Bucaramanga, Mercados del centro	26.892	27.000	26.931		=
Cali, Santa Elena	4.200	4.200	4.200		+	Cali, La Floresta	25.600	26.400	26.000		=
Cali, Siloé	4.200	4.200	4.200		-	Cali, Santa Elena	26.000	26.400	26.133		+
Cartagena, Bazurto	4.400	4.440	4.413		-	Cali, Siloé	25.600	26.000	25.867		=
Cartago (Valle del Cauca)	4.640	4.680	4.660		+	Cartagena, Bazurto	25.500	26.000	25.833		-
Ibagué, Plaza La 21	4.360	4.400	4.387		-	Cartago (Valle del Cauca)	24.960	26.296	25.628		+
Manizales, Centro Galerías	4.500	4.600	4.533	n.d.		Cúcuta, Cenabastos	26.667	27.083	26.875		-
Medellín, Central Mayorista de Antioquia	4.300	4.360	4.340		+	Florencia (Cauquetá)	27.000	27.025	27.013		=
Palmira (Valle del Cauca)	4.300	4.340	4.315		-	Ibagué, Plaza La 21	25.600	26.600	26.000		+
Popayán, Plaza de mercado del barrio Bolívar	3.200	3.240	3.213		+	Manizales, Centro Galerías	22.000	22.100	22.025		++
Santa Marta (Magdalena)	3.290	3.350	3.316		=	Medellín, Central Mayorista de Antioquia	22.222	23.889	23.028		+
Sincelejo, Nuevo Mercado	4.400	4.440	4.420		-	Montería, Mercado del Sur	27.000	28.000	27.250		=
Tuluá (Valle del Cauca)	4.300	4.380	4.340		-	Neiva, Surabastos	26.583	28.000	27.063		+
Valledupar, Mercado Nuevo	4.360	4.400	4.387		=	Palmira (Valle del Cauca)	26.500	26.680	26.585		+
Villavicencio, CAV	4.800	5.000	4.913		+	Popayán, Plaza de mercado del barrio Bolívar	23.120	23.360	23.253		+

**Cuadro 9.** Mercados mayoristas. Precios de venta de productos procesados (continuación)  
2022 (6 al 12 de agosto)

Productos y mercados	Pesos por kilogramo				Tendencia	Productos y mercados	Pesos por kilogramo				Tendencia
	Mínimo	Máximo	Medio				Mínimo	Máximo	Medio		
<b>Café molido (continuación)</b>						<b>Fécula de maíz</b>					
Santa Marta (Magdalena)	19.250	24.600	21.729		+	Armenia, Mercar	20.062	20.833	20.448		=
Sincelejo, Nuevo Mercado	27.500	29.017	28.171		-	Barranquilla, Barranquillita	22.472	22.778	22.583		+
Tuluá (Valle del Cauca)	25.000	26.640	25.800		-	Barranquilla, Granabastos	22.153	22.361	22.267		+
Valledupar, Mercado Nuevo	25.000	25.000	25.000		=	Bucaramanga, Centroabastos	20.526	21.316	20.965		=
Villavicencio, CAV	24.444	25.778	25.059		-	Bucaramanga, Mercados del centro	19.342	20.921	20.219		+
						Cartagena, Bazurto	22.222	22.778	22.407		+
						Cúcuta, Cenabastos	22.361	22.917	22.731		-
<b>Chocolate amargo</b>						Cúcuta, La Nueva Sexta	22.500	23.611	23.009		-
Armenia, Mercar	28.333	28.333	28.333		=	Medellín, Central Mayorista de Antioquia	18.836	19.079	18.944		-
Buenaventura (Valle del Cauca)	25.920	26.112	26.037		+	Montería, Mercado del Sur	16.667	17.222	16.861		=
Cali, La Floresta	27.200	27.600	27.333		=	Neiva, Surabastos	19.737	21.053	20.395		-
Cali, Santa Elena	27.200	27.200	27.200		=	Popayán, Plaza de mercado del barrio Bolívar	19.013	19.211	19.123		=
Cali, Siloé	27.200	27.600	27.467		=	Santa Marta (Magdalena)	22.639	22.778	22.708		=
Cartago (Valle del Cauca)	25.200	25.360	25.280		+						
Ibagué, Plaza La 21	26.000	27.000	26.333		+	<b>Frijol enlatado</b>					
Manizales, Centro Galerías	25.200	26.000	25.800		=	Medellín, Central Mayorista de Antioquia	11.997	14.147	13.085		+
Medellín, Central Mayorista de Antioquia	22.920	23.000	22.960		-	Medellín, Plaza Minorista "José María Villa"	12.213	12.356	12.284		-
Medellín, Plaza Minorista "José María Villa"	23.000	23.080	23.040		+						
Palmira (Valle del Cauca)	27.120	27.200	27.180		+	<b>Galletas dulces redondas con crema</b>					
Popayán, Plaza de mercado del barrio Bolívar	25.280	25.360	25.320		=	Barranquilla, Barranquillita	14.778	16.155	15.455		+
Tuluá (Valle del Cauca)	24.800	25.840	25.307		-	Barranquilla, Granabastos	15.863	16.064	15.989		+
						Bucaramanga, Centroabastos	17.060	17.866	17.463		=
<b>Chocolate dulce</b>						Bucaramanga, Mercados del centro	14.888	15.147	15.018		=
Barranquilla, Barranquillita	15.140	15.538	15.386		-	Cartagena, Bazurto	13.889	14.653	14.398		-
Barranquilla, Granabastos	16.100	16.500	16.300		+	Cúcuta, Cenabastos	16.543	17.060	16.784		-
Bogotá, D.C., Corabastos	12.979	13.425	13.207		-	Cúcuta, La Nueva Sexta	17.266	17.577	17.421		+
Bogotá, D.C., Plaza España	13.456	14.000	13.680		+	Ibagué, Plaza La 21	14.167	15.167	14.778		++
Bucaramanga, Centroabastos	12.260	13.200	12.820		+	Pamplona (Norte de Santander)	16.543	17.577	17.060		++
Bucaramanga, Mercados del centro	12.520	12.800	12.653		=	Santa Marta (Magdalena)	10.417	10.764	10.642		=
Cartagena, Bazurto	15.200	15.500	15.400		-	Sincelejo, Nuevo Mercado	14.236	14.653	14.401		+
Cúcuta, Cenabastos	13.542	13.667	13.597		-						
Cúcuta, La Nueva Sexta	14.000	16.160	15.120		-	<b>Galletas saladas</b>					
Florencia (Caquetá)	13.917	14.800	14.358		-	Armenia, Mercar	10.375	10.417	10.396		=
Ibagué, Plaza La 21	13.200	14.000	13.750		-	Barranquilla, Barranquillita	10.758	11.004	10.871		+
Montería, Mercado del Sur	16.000	16.000	16.000		=	Barranquilla, Granabastos	10.038	10.417	10.180		+
Neiva, Surabastos	13.125	15.000	14.021		-	Bogotá, D.C., Plaza España	14.299	14.611	14.405		+
Pamplona (Norte de Santander)	13.333	13.542	13.472		-	Bucaramanga, Centroabastos	13.917	14.514	14.255		=
Santa Marta (Magdalena)	11.829	12.167	11.961		=	Bucaramanga, Mercados del centro	12.875	13.889	13.319		-
Sincelejo, Nuevo Mercado	15.000	15.000	15.000		-	Buenaventura (Valle del Cauca)	11.944	12.153	12.046		-
Valledupar, Mercado Nuevo	13.000	14.000	13.333		=	Cali, La Floresta	15.301	15.537	15.380		=
Villavicencio, CAV	13.582	13.994	13.727		-	Cali, Santa Elena	13.194	13.889	13.657		=
						Cali, Siloé	15.278	15.556	15.370		+
						Cartagena, Bazurto	10.227	10.417	10.290		+
						Cartago (Valle del Cauca)	13.194	13.472	13.333		=
						Cúcuta, Cenabastos	13.611	14.306	13.935		-
						Cúcuta, La Nueva Sexta	10.606	11.174	10.795		+
						Florencia (Caquetá)	14.167	14.472	14.319		+
						Ibagué, Plaza La 21	13.306	13.660	13.425		+
						Manizales, Centro Galerías	13.611	13.736	13.653		+
<b>Chocolate instantáneo</b>											
Medellín, Central Mayorista de Antioquia	25.320	26.854	25.959		-						
<b>Color (bolsita)</b>											
Ibagué, Plaza La 21	24.000	26.000	25.333		-						
Medellín, Central Mayorista de Antioquia	16.786	17.738	17.173		+						
Medellín, Plaza Minorista "José María Villa"	17.381	17.619	17.500		=						
Neiva, Surabastos	18.750	20.625	19.594		-						
Pereira, Mercasa	21.625	22.021	21.823		=						

## PRECIOS MAYORISTAS

**Cuadro 9.** Mercados mayoristas. Precios de venta de productos procesados (continuación)  
2022 (6 al 12 de agosto)

Productos y mercados	Pesos por kilogramo				Tendencia	Productos y mercados	Pesos por kilogramo				Tendencia
	Mínimo	Máximo	Medio				Mínimo	Máximo	Medio		
<b>Galletas saladas (continuación)</b>						<b>Harina de trigo (continuación)</b>					
Medellín, Central Mayorista de Antioquia	12.283	13.097	12.652		+	Bucaramanga, Mercados del centro	4.080	4.400	4.240		-
Medellín, Plaza Minorista "José María Villa"	12.094	12.283	12.188		+	Buenaventura (Valle del Cauca)	2.816	3.040	2.912		-
Montería, Mercado del Sur	10.322	10.606	10.440		=	Cali, La Floresta	3.840	4.000	3.947		=
Neiva, Surabastos	13.194	13.611	13.368		-	Cali, Santa Elena	4.000	4.160	4.053		+
Palmira (Valle del Cauca)	12.418	12.535	12.465		+	Cali, Siloé	4.000	4.160	4.107		=
Pamplona (Norte de Santander)	12.712	12.712	12.712		+	Cartagena, Bazurto	3.300	3.340	3.313		-
Pereira, Mercasa	12.775	13.821	13.215		=	Cartago (Valle del Cauca)	3.152	3.192	3.172		-
Popayán, Plaza de mercado del barrio Bolívar	12.639	12.931	12.782		=	Cúcuta, Cenabastos	3.600	3.600	3.600		+
Santa Marta (Magdalena)	9.280	13.056	11.107		=	Cúcuta, La Nueva Sexta	3.500	3.700	3.600		+
Sincelejo, Nuevo Mercado	10.265	10.511	10.384		=	Florencia (Cauquetá)	3.880	4.000	3.940		+
Tuluá (Valle del Cauca)	12.778	13.167	13.023		+	Ibagué, Plaza La 21	3.520	3.964	3.765		+
Valledupar, Mercado Nuevo	9.848	13.681	11.697		+	Manizales, Centro Galerías	3.760	3.920	3.840		+++
Villavicencio, CAV	10.606	10.795	10.669		+	Medellín, Central Mayorista de Antioquia	3.680	3.760	3.715		-
						Medellín, Plaza Minorista "José María Villa"	3.760	3.920	3.840		-
						Montería, Mercado del Sur	4.080	4.240	4.190		=
<b>Gelatina</b>						Neiva, Surabastos	3.760	3.840	3.800		+
Barranquilla, Barranquillita	21.458	21.771	21.649		+	Palmira (Valle del Cauca)	4.000	4.160	4.070		+
Barranquilla, Granabastos	20.833	22.396	21.719		+	Pamplona (Norte de Santander)	3.700	3.800	3.767		-
Bogotá, D.C., Corabastos	22.604	23.698	23.194		+	Pasto, El Potrerillo	3.200	3.520	3.390		+
Bogotá, D.C., Plaza España	23.021	24.583	23.785		+	Pereira, Mercasa	3.816	4.000	3.899		=
Bucaramanga, Centroabastos	23.958	27.656	25.538		=	Popayán, Plaza de mercado del barrio Bolívar	3.920	4.000	3.973		=
Bucaramanga, Mercados del centro	21.875	23.438	22.396		=	Santa Marta (Magdalena)	2.064	2.352	2.168		=
Buenaventura (Valle del Cauca)	23.438	24.479	23.785		-	Sincelejo, Nuevo Mercado	3.200	3.340	3.288		+
Cali, La Floresta	28.125	28.646	28.472		=	Tuluá (Valle del Cauca)	3.040	3.120	3.091		-
Cali, Santa Elena	27.083	27.083	27.083		+	Valledupar, Mercado Nuevo	3.000	3.167	3.111		=
Cali, Siloé	27.083	27.604	27.257		-	Villavicencio, CAV	3.625	4.000	3.840		+
Cartagena, Bazurto	23.438	25.000	24.132		-						
Cartago (Valle del Cauca)	23.438	25.000	24.219		+	<b>Harina precocida de maíz</b>					
Cúcuta, Cenabastos	22.917	23.021	22.951		+	Arauca (Arauca)	6.250	6.383	6.317		+
Cúcuta, La Nueva Sexta	23.958	24.479	24.132		+	Armenia, Mercar	4.167	4.250	4.208		=
Ibagué, Plaza La 21	22.917	23.333	23.056		-	Barranquilla, Barranquillita	3.675	3.717	3.692		+
Manizales, Centro Galerías	22.917	25.000	23.958		=	Barranquilla, Granabastos	3.583	3.750	3.667		-
Medellín, Central Mayorista de Antioquia	22.917	23.500	23.258		=	Bogotá, D.C., Corabastos	3.750	4.000	3.861		+
Neiva, Surabastos	25.000	25.000	25.000		-	Bogotá, D.C., Paloquemao	3.917	4.083	4.000		+
Palmira (Valle del Cauca)	26.563	27.083	26.888		+	Bogotá, D.C., Plaza España	3.833	4.075	3.942		+
Pamplona (Norte de Santander)	22.917	23.438	23.264		+	Bucaramanga, Centroabastos	4.000	4.150	4.078		=
Pasto, El Potrerillo	22.396	23.438	22.786		+	Bucaramanga, Mercados del centro	3.417	3.800	3.656		-
Pereira, Mercasa	23.208	24.750	23.979		=	Buenaventura (Valle del Cauca)	3.200	3.360	3.267		-
Popayán, Plaza de mercado del barrio Bolívar	24.479	25.000	24.740		+	Cali, La Floresta	4.417	4.583	4.528		=
Santa Marta (Magdalena)	23.698	23.958	23.828		=	Cali, Santa Elena	4.160	4.400	4.240		=
Tuluá (Valle del Cauca)	22.917	23.698	23.351		-	Cali, Siloé	4.333	4.583	4.500		+
Valledupar, Mercado Nuevo	20.833	23.438	22.049		=	Cartagena, Bazurto	4.333	4.333	4.333		+
						Cartago (Valle del Cauca)	4.240	4.384	4.312		-
						Cúcuta, Cenabastos	3.750	4.000	3.917		+
						Cúcuta, La Nueva Sexta	3.800	3.900	3.867		+
						Ibagué, Plaza La 21	3.313	3.417	3.361		-
						Manizales, Centro Galerías	4.000	4.333	4.188		+
						Montería, Mercado del Sur	3.667	3.833	3.729		=
						Neiva, Surabastos	3.667	4.000	3.917		+
						Palmira (Valle del Cauca)	4.658	4.708	4.683		+
						Pamplona (Norte de Santander)	3.750	3.900	3.800		+
<b>Harina de trigo</b>											
Armenia, Mercar	3.188	3.200	3.194		+						
Barranquilla, Barranquillita	3.256	3.281	3.270		-						
Barranquilla, Granabastos	3.280	3.320	3.300		+						
Bogotá, D.C., Corabastos	3.580	3.740	3.660		+						
Bogotá, D.C., Paloquemao	3.600	3.800	3.733		=						
Bogotá, D.C., Plaza España	3.592	3.686	3.646		+						
Bucaramanga, Centroabastos	4.200	4.256	4.232		=						



**Cuadro 9.** Mercados mayoristas. Precios de venta de productos procesados (continuación)  
2022 (6 al 12 de agosto)

Productos y mercados	Pesos por kilogramo				Tendencia	Productos y mercados	Pesos por kilogramo				Tendencia
	Mínimo	Máximo	Medio				Mínimo	Máximo	Medio		
<b>Harina precocida de maíz (continuación)</b>						<b>Lomitos de atún en lata (continuación)</b>					
Pasto, El Potrerillo	3.520	3.600	3.560	+		Cali, La Floresta	25.735	26.961	26.144	=	
Pereira, Mercasa	4.142	4.330	4.236	=		Cali, Santa Elena	26.961	27.574	27.369	=	
Popayán, Plaza de mercado del barrio Bolívar	4.000	4.240	4.133	+		Cali, Siloé	23.284	23.897	23.693	-	
Santa Marta (Magdalena)	2.775	2.833	2.794	=		Cartago (Valle del Cauca)	27.451	28.554	28.002	-	
Sincelejo, Nuevo Mercado	4.233	4.292	4.256	+		Cúcuta, Cenabastos	30.025	30.637	30.433	-	
Tuluá (Valle del Cauca)	4.200	4.400	4.296	-		Cúcuta, La Nueva Sexta	29.657	30.025	29.861	+	
Valledupar, Mercado Nuevo	3.750	3.750	3.750	=		Medellín, Central Mayorista de Antioquia	30.086	30.270	30.193	+	
Villavicencio, CAV	4.492	4.583	4.538	+		Medellín, Plaza Minorista "José María Villa"	29.779	30.025	29.902	+	
<b>Jugo de frutas</b>						Montería, Mercado del Sur	28.186	28.554	28.339	=	
Barranquilla, Barranquillita	8.868	8.977	8.912	+		Neiva, Surabastos	27.328	29.412	28.431	-	
Barranquilla, Granabastos	8.992	9.302	9.186	+		Palmira (Valle del Cauca)	28.824	29.154	29.001	+	
Bucaramanga, Centroabastos	7.907	8.760	8.333	=		Pamplona (Norte de Santander)	26.225	26.716	26.552	+	
Cartagena, Bazurto	8.062	8.682	8.372	=		Pasto, El Potrerillo	27.024	27.381	27.232	=	
Santa Marta (Magdalena)	6.512	6.822	6.667	=		Pereira, Mercasa	31.286	32.524	31.758	=	
Sincelejo, Nuevo Mercado	8.062	8.372	8.205	-		Popayán, Plaza de mercado del barrio Bolívar	27.976	28.333	28.135	+	
Valledupar, Mercado Nuevo	7.597	8.372	8.010	=		Santa Marta (Magdalena)	22.426	23.529	22.876	=	
<b>Jugo instantáneo (sobre)</b>						Tuluá (Valle del Cauca)	26.348	27.328	26.961	+	
Armenia, Mercar	25.278	25.278	25.278	=		Villavicencio, CAV	28.186	30.061	29.179	+	
Barranquilla, Barranquillita	24.444	24.722	24.630	=		<b>Maíz enlatado</b>					
Barranquilla, Granabastos	24.722	25.000	24.907	=		Medellín, Central Mayorista de Antioquia	12.056	12.249	12.153	+	
Bogotá, D.C., Corabastos	24.444	26.389	25.463	=		<b>Manteca</b>					
Bogotá, D.C., Paloquemao	27.778	30.556	28.704	+		Armenia, Mercar	10.400	10.450	10.425	=	
Buenaventura (Valle del Cauca)	26.944	27.500	27.222	-		Bogotá, D.C., Corabastos	9.327	9.533	9.398	-	
Cali, La Floresta	25.556	26.389	26.111	+		Bogotá, D.C., Paloquemao	9.987	10.333	10.107	-	
Cali, Santa Elena	25.000	25.556	25.370	=		Bogotá, D.C., Plaza España	10.560	10.633	10.609	-	
Cali, Siloé	25.556	26.389	25.833	-		Bogotá, D.C., Plaza Las Flores	9.000	9.200	9.111	-	
Cartagena, Bazurto	23.611	23.611	23.611	=		Buenaventura (Valle del Cauca)	11.320	11.400	11.357	+	
Cartago (Valle del Cauca)	24.722	25.000	24.861	-		Cartago (Valle del Cauca)	10.500	11.100	10.800	=	
Ibagué, Plaza La 21	23.750	27.778	25.938	+		Cúcuta, Cenabastos	12.333	12.417	12.361	-	
Medellín, Central Mayorista de Antioquia	23.750	26.389	24.896	+		Florencia (Caquetá)	11.200	12.100	11.650	+	
Medellín, Plaza Minorista "José María Villa"	24.444	25.000	24.722	=		Ibagué, Plaza La 21	10.430	11.180	10.870	n.d.	
Montería, Mercado del Sur	23.611	24.444	24.097	+		Manizales, Centro Galerías	11.180	12.000	11.560	+	
Palmira (Valle del Cauca)	25.000	25.000	25.000	=		Neiva, Surabastos	10.800	11.400	11.050	=	
Pasto, El Potrerillo	24.722	25.000	24.931	+		Palmira (Valle del Cauca)	11.600	11.800	11.720	+	
Popayán, Plaza de mercado del barrio Bolívar	24.167	24.444	24.306	=		Popayán, Plaza de mercado del barrio Bolívar	8.060	8.200	8.120	=	
Santa Marta (Magdalena)	24.722	25.000	24.861	=		Tuluá (Valle del Cauca)	10.700	12.400	11.550	-	
Sincelejo, Nuevo Mercado	23.056	23.889	23.611	=		<b>Margarina</b>					
Tuluá (Valle del Cauca)	23.611	25.000	24.491	+		Armenia, Mercar	20.300	21.200	20.750	+	
Valledupar, Mercado Nuevo	23.333	23.611	23.519	=		Barranquilla, Barranquillita	15.000	15.167	15.111	+	
Villavicencio, CAV	23.889	25.000	24.236	=		Barranquilla, Granabastos	14.167	14.583	14.389	+	
<b>Lomitos de atún en lata</b>						Bogotá, D.C., Corabastos	12.000	12.500	12.200	-	
Armenia, Mercar	34.673	34.970	34.821	+		Bogotá, D.C., Plaza España	12.670	13.000	12.817	+	
Bogotá, D.C., Corabastos	26.434	27.328	26.826	-		Bucaramanga, Centroabastos	13.900	14.700	14.267	+	
Bogotá, D.C., Plaza España	26.765	27.206	27.038	-		Bucaramanga, Mercados del centro	14.270	15.200	14.773	+	
Bucaramanga, Mercados del centro	27.328	28.186	27.737	=		Buenaventura (Valle del Cauca)	20.200	20.620	20.373	+	
Buenaventura (Valle del Cauca)	36.719	36.940	36.836	+		Cali, La Floresta	23.200	24.000	23.467	=	

**Cuadro 9.** Mercados mayoristas. Precios de venta de productos procesados (continuación)  
2022 (6 al 12 de agosto)

Productos y mercados	Pesos por kilogramo				Tendencia	Productos y mercados	Pesos por kilogramo				Tendencia
	Mínimo	Máximo	Medio				Mínimo	Máximo	Medio		
<b>Margarina (continuación)</b>						<b>Panela cuadrada blanca (continuación)</b>					
Cali, Siloé	23.000	23.500	23.333	=		Charalá (Santander)	2.813	3.125	2.906	+	
Cartago (Valle del Cauca)	21.200	21.350	21.275	+		Güepsa (Santander)	2.900	3.000	2.963	+	
Manizales, Centro Galerías	12.800	13.200	13.000	+		Ibagué, Plaza La 21	3.444	3.500	3.472	-	
Medellín, Central Mayorista de Antioquia	12.600	12.750	12.700	+		Medellín, Central Mayorista de Antioquia	3.733	4.167	3.976	+	
Medellín, Plaza Minorista "José María Villa"	12.400	12.600	12.500	=		Moniquirá (Boyacá)	2.850	2.950	2.900	+	
Neiva, Surabastos	10.000	12.083	10.833	-		San Gil (Santander), panela	2.900	3.100	2.975	=	
Palmira (Valle del Cauca)	23.800	24.000	23.878	+		Santana (Boyacá)	2.900	3.050	2.975	+	
Pamplona (Norte de Santander)	13.800	14.000	13.900	+		Sincelejo, Nuevo Mercado	3.000	3.250	3.088	=	
Pereira, Mercasa	22.260	22.778	22.519	=		Tunja, Complejo de Servicios del Sur	3.125	3.250	3.167	+	
Popayán, Plaza de mercado del barrio Bolívar	20.690	21.000	20.883	=		Valledupar, Mercado Nuevo	3.000	3.333	3.222	=	
Santa Marta (Magdalena)	13.750	14.167	13.958	=		Vélez (Santander)	2.850	2.950	2.888	+	
Tuluá (Valle del Cauca)	24.000	24.900	24.450	-		<b>Panela cuadrada morena</b>					
Villavicencio, CAV	14.190	14.400	14.295	=		Ancuya (Nariño)	2.900	3.000	2.975	+	
<b>Mayonesa doy pack</b>						Bogotá, D.C., Corabastos	2.950	3.100	3.033	-	
Armenia, Mercar	8.947	8.947	8.947	=		Bogotá, D.C., Paloquemao	3.250	3.300	3.267	=	
Barranquilla, Barranquillita	11.285	11.493	11.377	+		Bogotá, D.C., Plaza España	3.250	3.300	3.283	-	
Barranquilla, Granabastos	11.111	11.667	11.375	+		Bogotá, D.C., Plaza Las Flores	3.250	3.400	3.300	-	
Bucaramanga, Centroabastos	11.708	12.400	12.001	=		Bucaramanga, Centroabastos	3.833	3.933	3.878	=	
Bucaramanga, Mercados del centro	11.875	12.900	12.231	=		Bucaramanga, Mercados del centro	3.533	3.867	3.689	=	
Buenaventura (Valle del Cauca)	17.982	18.202	18.121	-		Caparrapí (Cundinamarca)	2.650	2.700	2.681	-	
Cali, La Floresta	12.500	12.778	12.685	+		Charalá (Santander)	2.750	2.750	2.750	=	
Cali, Santa Elena	11.667	11.944	11.852	=		Consacá (Nariño)	2.960	3.133	3.023	+	
Cali, Siloé	12.500	12.778	12.685	=		Cúcuta, Cenabastos	3.175	3.472	3.373	++	
Cartagena, Bazurto	11.111	11.458	11.285	+		Florencia (Caquetá)	3.750	3.833	3.792	+	
Cartago (Valle del Cauca)	10.833	11.083	10.958	+		Güepsa (Santander)	2.500	2.600	2.550	+	
Ibagué, Plaza La 21	12.500	14.000	13.375	+		Moniquirá (Boyacá)	2.450	2.551	2.500	+	
Manizales, Centro Galerías	10.556	11.667	11.181	-		Montería, Mercado del Sur	2.429	2.571	2.536	=	
Medellín, Central Mayorista de Antioquia	10.139	10.667	10.389	-		Neiva, Surabastos	3.900	4.000	3.950	=	
Palmira (Valle del Cauca)	12.333	12.667	12.500	+		Nocaima (Cundinamarca)	2.600	2.780	2.706	-	
Pereira, Mercasa	8.088	9.000	8.419	=		Pamplona (Norte de Santander)	3.059	3.125	3.103	=	
Popayán, Plaza de mercado del barrio Bolívar	17.544	22.851	20.197	-		Pasto, El Potrerillo	3.280	3.400	3.310	+	
Santa Marta (Magdalena)	8.922	9.314	9.118	-		Popayán, Plaza de mercado del barrio Bolívar	4.167	4.250	4.194	=	
Sincelejo, Nuevo Mercado	10.069	10.851	10.525	-		San Gil (Santander), panela	2.900	3.100	2.975	=	
Tuluá (Valle del Cauca)	10.556	16.447	13.495	-		Sandoná (Nariño)	3.000	3.000	3.000	n.d.	
Valledupar, Mercado Nuevo	10.417	11.458	10.995	=		Santana (Boyacá)	2.450	2.601	2.538	+	
Villavicencio, CAV	10.764	11.771	11.100	+		Tuluá (Valle del Cauca)	4.000	4.208	4.090	+	
<b>Mostaza doy pack</b>						Vélez (Santander)	2.400	2.500	2.463	+	
Barranquilla, Barranquillita	12.102	12.273	12.178	+		Villavicencio, CAV	3.450	3.920	3.718	+	
Barranquilla, Granabastos	10.606	10.985	10.795	-		Villeta (Cundinamarca)	2.550	3.000	2.739	-	
Pereira, Mercasa	16.604	17.850	17.040	=		<b>Panela en pastilla</b>					
Sincelejo, Nuevo Mercado	10.227	10.985	10.592	-		Caparrapí (Cundinamarca)	2.813	2.938	2.901	-	
<b>Panela cuadrada blanca</b>						Nocaima (Cundinamarca)	2.969	3.125	3.060	-	
Barranquilla, Barranquillita	3.367	4.583	3.969	+		San Sebastián de Mariquita (Tolima)	3.100	3.200	3.150	+	
Barranquilla, Granabastos	3.000	3.111	3.083	-		Villeta (Cundinamarca)	2.500	3.125	2.839	-	
Bucaramanga, Centroabastos	3.286	3.571	3.476	+		<b>Panela redonda blanca</b>					
Bucaramanga, Mercados del centro	3.429	3.571	3.500	+		Medellín, Central Mayorista de Antioquia	3.400	3.600	3.500	=	
Cartagena, Bazurto	2.000	2.143	2.048	+		San Sebastián de Mariquita (Tolima)	3.000	3.000	3.000	+	
						Sincelejo, Nuevo Mercado	3.000	3.000	3.000	+	

**Cuadro 9.** Mercados mayoristas. Precios de venta de productos procesados (continuación)  
2022 (6 al 12 de agosto)

Productos y mercados	Pesos por kilogramo				Tendencia	Productos y mercados	Pesos por kilogramo				Tendencia
	Mínimo	Máximo	Medio				Mínimo	Máximo	Medio		
<b>Panela redonda morena</b>						<b>Sal yodada</b>					
Ancuya (Nariño)	2.800	2.800	2.800		+	Armenia, Mercar	1.680	1.720	1.700		=
Armenia, Mercar	3.750	3.813	3.781		=	Barranquilla, Barranquillita	1.736	1.760	1.749		+
Buenaventura (Valle del Cauca)	4.417	4.500	4.458		+	Barranquilla, Granabastos	1.440	1.520	1.485		-
Cali, La Floresta	4.583	4.583	4.583		=	Bogotá, D.C., Corabastos	1.500	1.600	1.550		+
Cali, Santa Elena	4.375	4.500	4.417		+	Bogotá, D.C., Paloquemao	1.600	1.700	1.650		=
Cali, Siloé	4.583	4.792	4.653		+	Bucaramanga, Centroabastos	1.625	1.750	1.692		=
Caparrapí (Cundinamarca)	2.917	2.917	2.917		+	Bucaramanga, Mercados del centro	1.600	1.700	1.650		=
Cartago (Valle del Cauca)	3.708	3.729	3.719		-	Buenaventura (Valle del Cauca)	1.336	1.440	1.379		-
Consacá (Nariño)	3.000	3.000	3.000		=	Cali, La Floresta	1.680	1.760	1.707		-
Manizales, Centro Galerías	3.542	3.542	3.542		+	Cali, Santa Elena	1.680	1.760	1.707		+
Medellín, Central Mayorista de Antioquia	3.333	3.600	3.494		-	Cali, Siloé	1.680	1.760	1.733		=
Medellín, Plaza Minorista "José María Villa"	3.458	3.542	3.500		=	Cartagena, Bazurto	800	800	800		-
Montería, Mercado del Sur	3.000	3.200	3.125		=	Cartago (Valle del Cauca)	1.600	1.640	1.620		+
Palmira (Valle del Cauca)	3.438	3.479	3.458		-	Cúcuta, Cenabastos	1.575	1.600	1.592		-
Pereira, Mercasa	4.146	4.200	4.173		=	Cúcuta, La Nueva Sexta	1.600	1.650	1.633		+
San Sebastián de Mariquita (Tolima)	3.000	3.000	3.000		+	Ibagué, Plaza La 21	1.680	1.800	1.730		+
Sandoná (Nariño)	2.778	3.100	2.926		+	Manizales, Centro Galerías	1.760	1.864	1.816		+
Sonsón (Antioquia)	3.000	3.125	3.063		=	Medellín, Central Mayorista de Antioquia	1.440	1.600	1.520		=
Tuluá (Valle del Cauca)	3.833	4.021	3.914		+	Medellín, Plaza Minorista "José María Villa"	1.520	1.680	1.600		+
Yolombó (Antioquia)	3.250	3.500	3.396		+	Montería, Mercado del Sur	1.680	1.800	1.750		=
<b>Pastas alimenticias</b>						Neiva, Surabastos	1.760	1.840	1.800		=
Arauca (Arauca)	4.833	4.917	4.875		=	Palmira (Valle del Cauca)	1.680	1.760	1.730		+
Armenia, Mercar	6.958	7.050	7.004		=	Pamplona (Norte de Santander)	1.600	1.650	1.617		-
Barranquilla, Barranquillita	6.183	6.317	6.261		+	Pasto, El Potrerillo	1.575	1.700	1.619		-
Barranquilla, Granabastos	6.000	6.333	6.175		+	Pereira, Mercasa	1.350	1.500	1.408		=
Bucaramanga, Centroabastos	7.040	7.280	7.165		+	Popayán, Plaza de mercado del barrio Bolívar	1.440	1.520	1.467		=
Bucaramanga, Mercados del centro	7.200	7.600	7.387		=	Santa Marta (Magdalena)	1.280	1.360	1.340		=
Buenaventura (Valle del Cauca)	6.875	7.646	7.271		-	Sincelejo, Nuevo Mercado	1.600	1.680	1.638		=
Cali, La Floresta	6.667	7.083	6.944		=	Tuluá (Valle del Cauca)	1.640	1.704	1.661		-
Cali, Santa Elena	6.333	6.667	6.556		=	Tunja, Complejo de Servicios del Sur	1.000	1.550	1.265		-
Cali, Siloé	6.875	7.292	7.014		=	Valledupar, Mercado Nuevo	1.680	1.760	1.733		=
Cartagena, Bazurto	5.667	6.000	5.778		+	Villavicencio, CAV	1.700	1.700	1.700		+
Cartago (Valle del Cauca)	6.567	6.583	6.575		=	<b>Salsa de tomate doy pack</b>					
Cúcuta, Cenabastos	4.500	4.500	4.500		+	Armenia, Mercar	8.947	8.947	8.947		=
Cúcuta, La Nueva Sexta	4.500	4.500	4.500		+	Barranquilla, Barranquillita	11.406	11.597	11.499		+
Florencia (Caquetá)	4.300	5.000	4.650		-	Barranquilla, Granabastos	11.111	11.944	11.528		+
Ibagué, Plaza La 21	7.217	7.400	7.322		-	Bogotá, D.C., Corabastos	10.806	11.111	10.963		=
Manizales, Centro Galerías	5.167	5.333	5.250		+	Bucaramanga, Centroabastos	8.750	11.750	10.278		+
Medellín, Central Mayorista de Antioquia	6.917	7.000	6.979		+	Bucaramanga, Mercados del centro	8.417	8.708	8.542		+
Medellín, Plaza Minorista "José María Villa"	7.167	7.500	7.333		=	Cali, La Floresta	12.500	12.778	12.685		=
Montería, Mercado del Sur	6.400	6.800	6.620		=	Cali, Santa Elena	11.667	11.944	11.759		-
Neiva, Surabastos	7.500	8.000	7.750		+	Cali, Siloé	12.500	13.056	12.778		+
Palmira (Valle del Cauca)	7.000	7.292	7.182		+	Cartagena, Bazurto	11.111	11.458	11.285		+
Pamplona (Norte de Santander)	5.000	5.000	5.000		+++	Cartago (Valle del Cauca)	10.833	11.083	10.958		+
Pereira, Mercasa	7.475	8.000	7.742		=	Ibagué, Plaza La 21	12.000	12.500	12.333		+
Popayán, Plaza de mercado del barrio Bolívar	7.000	7.167	7.106		-	Manizales, Centro Galerías	10.556	11.667	11.181		-
Sincelejo, Nuevo Mercado	5.616	5.760	5.724		n.d.	Medellín, Central Mayorista de Antioquia	10.278	10.556	10.417		-
Tuluá (Valle del Cauca)	6.667	7.400	7.078		+	Medellín, Plaza Minorista "José María Villa"	10.278	10.833	10.556		=
Villavicencio, CAV	6.667	7.250	7.021		-	Montería, Mercado del Sur	13.081	13.178	13.106		=

**Cuadro 9.** Mercados mayoristas. Precios de venta de productos procesados (conclusión)  
2022 (6 al 12 de agosto)

Productos y mercados	Pesos por kilogramo			
	Mínimo	Máximo	Medio	Tendencia
<b>Salsa de tomate doy pack (continuación)</b>				
Palmira (Valle del Cauca)	12.333	12.667	12.500	+
Pereira, Mercasa	7.990	8.578	8.219	=
Popayán, Plaza de mercado del barrio Bolívar	12.604	16.447	14.609	=
Santa Marta (Magdalena)	8.987	9.314	9.139	+
Sincelejo, Nuevo Mercado	10.069	10.851	10.525	-
Tuluá (Valle del Cauca)	12.111	16.875	14.420	-
Valledupar, Mercado Nuevo	10.417	11.458	10.995	=
Villavicencio, CAV	10.764	11.771	11.134	+
<b>Sardinas en lata</b>				
Armenia, Mercar	15.559	15.686	15.623	=
Barranquilla, Barranquillita	10.235	10.382	10.309	-
Barranquilla, Granabastos	10.490	10.613	10.555	-
Bogotá, D.C., Corabastos	14.510	15.069	14.810	+
Bogotá, D.C., Plaza España	15.647	16.275	16.000	+
Buenaventura (Valle del Cauca)	10.049	10.343	10.229	-
Cali, La Floresta	11.765	12.010	11.846	+
Cali, Santa Elena	14.608	14.706	14.673	=
Cali, Siloé	11.765	12.010	11.928	+
Cartagena, Bazurto	9.804	10.784	10.294	-
Cartago (Valle del Cauca)	15.490	15.784	15.637	=
Cúcuta, Cenabastos	17.157	17.647	17.418	+
Cúcuta, La Nueva Sexta	17.549	18.824	18.186	++
Manizales, Centro Galerías	15.294	15.441	15.343	n.d.
Medellín, Central Mayorista de Antioquia	9.755	9.926	9.871	+
Medellín, Plaza Minorista "José María Villa"	9.804	10.000	9.902	=
<b>TENDENCIAS</b>				
---	-		+	
Variación mayor al -20 %	Variación entre 0 % y -10 %		Variación entre 0 % y 10 %	
--	=		++	
Variación entre -10 % y -20 %	Variación igual a 0 %		Variación entre 10 % y 20 %	
			+++	
			Variación mayor al 20 %	
			n. d.	
			No determinado	

Productos y mercados	Pesos por kilogramo			
	Mínimo	Máximo	Medio	Tendencia
<b>Sardinas en lata (continuación)</b>				
Montería, Mercado del Sur	11.618	11.863	11.765	=
Palmira (Valle del Cauca)	15.294	15.529	15.407	+
Pamplona (Norte de Santander)	15.294	15.686	15.556	-
Pereira, Mercasa	17.157	18.106	17.624	=
Popayán, Plaza de mercado del barrio Bolívar	8.882	9.118	9.023	=
Santa Marta (Magdalena)	8.824	9.118	8.971	=
Sincelejo, Nuevo Mercado	9.951	10.294	10.098	+
Tuluá (Valle del Cauca)	15.196	16.667	15.719	+
Villavicencio, CAV	17.245	17.647	17.448	++
<b>Sopa de pollo (caja)</b>				
Bogotá, D.C., Paloquemao	51.282	52.707	51.994	-
<b>Vinagre</b>				
Barranquilla, Barranquillita	1.909	1.917	1.914	+
Barranquilla, Granabastos	1.783	1.917	1.840	-
Bucaramanga, Centroabastos	2.075	2.292	2.158	=
Bucaramanga, Mercados del centro	2.467	2.667	2.578	=
Cartagena, Bazurto	1.333	1.500	1.417	-
Cúcuta, Cenabastos	2.167	2.167	2.167	=
Cúcuta, La Nueva Sexta	2.000	2.167	2.111	-
Montería, Mercado del Sur	1.500	1.500	1.500	=
Pamplona (Norte de Santander)	1.667	1.792	1.708	-
Pereira, Mercasa	5.233	5.472	5.342	=
Santa Marta (Magdalena)	1.217	1.250	1.242	=
Sincelejo, Nuevo Mercado	1.333	1.500	1.389	-
Valledupar, Mercado Nuevo	1.333	1.417	1.389	=



@DANE\_Colombia



/DANEColombia



/DANEColombia



@DANEColombia

**SIPSA**

SISTEMA DE INFORMACIÓN  
DE PRECIOS Y ABASTECIMIENTO  
DEL SECTOR AGROPECUARIO

[www.dane.gov.co](http://www.dane.gov.co)