

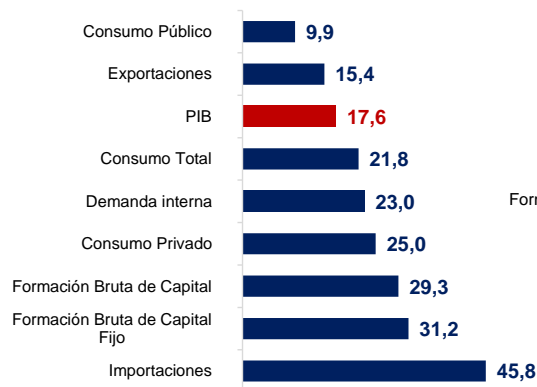
## Temas en esta edición:

1. PIB – Segundo trimestre
2. EMC – Junio
3. Precios de los *Commodities*
4. Variables Financieras
5. Tasas de Interés

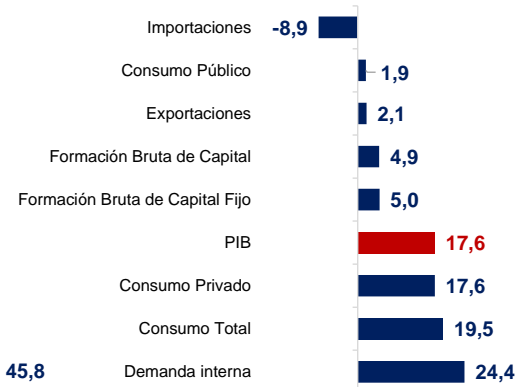
### Producto Interno Bruto (PIB) – Segundo Trimestre 2021

En el segundo trimestre de 2021 el PIB en su serie original creció 17,6% respecto al mismo trimestre del año anterior (Gráfico 1). Esto representa un incremento de 33,4 pps respecto al crecimiento observado en el segundo trimestre de 2020 (-15,8%) y un incremento de 16,5 pps frente al crecimiento anual del primer trimestre de 2021 (1,1%). Desde el enfoque del gasto, el resultado frente al año anterior se explica principalmente por las siguientes contribuciones: consumo privado (17,6 pps), formación bruta de capital fijo (5,0 pps) y exportaciones (2,1 pps).

**Gráfico 1. PIB 2021-II**  
(Variación anual, %)



**Gráfico 2. PIB 2021-II**  
(Contribución a la variación, pps)

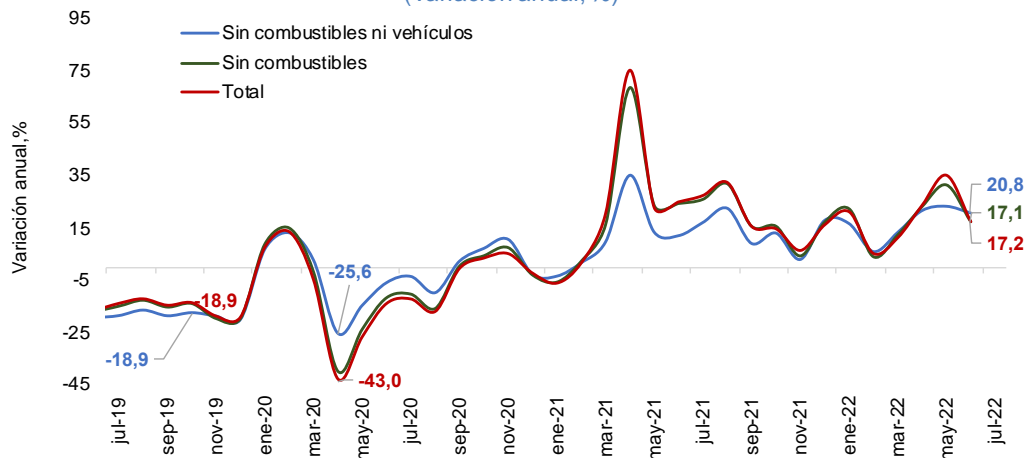


Fuente: DANE.

### EMC – Junio

En junio, el EMC para el comercio minorista se ubicó en 121,2. Esto significó un incremento de 17,2 pps con respecto al mismo mes del año pasado. Ahora bien, cuando se excluyen las cuentas con respecto a los combustibles, el EMC registra un valor de 123,5, lo cual representa un incremento de 17,1 pps frente al año anterior. Así mismo, el EMC sin vehículos ni combustibles registra un valor de 123,8, representando un incremento anual de 20,8 pps.

**Gráfico 3. EMC - Junio**  
(Variación anual, %)



Fuente: DANE.

# Bitácora Semanal

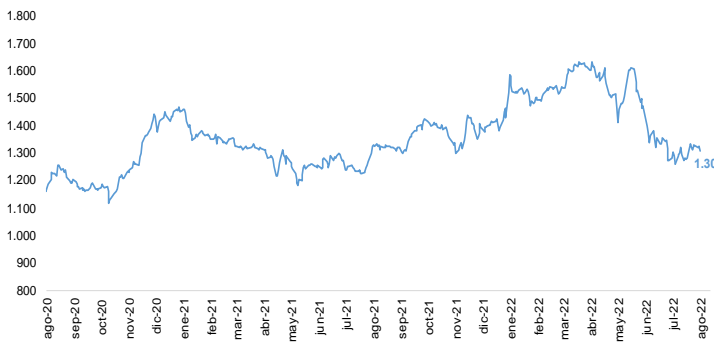
## 22 de Agosto de 2022

### Semana 34



El 19 de agosto, el índice del mercado bursátil colombiano disminuyó 1,7% respecto a la semana anterior y se ubicó en 1.307,8.

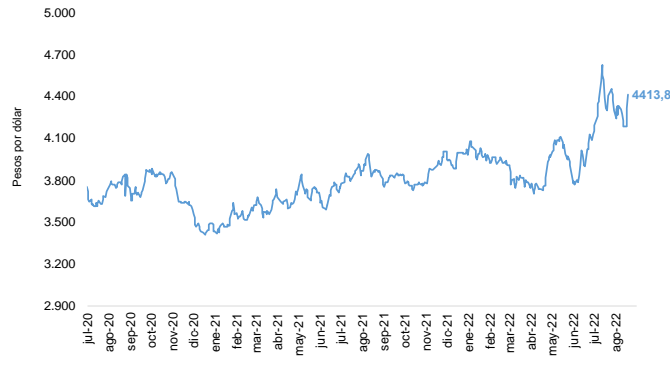
**Índice COLCAP**



Fuente: Bolsa de Valores de Colombia

La tasa de cambio se ubicó en \$4,413,86 el 19 de agosto, con una apreciación de 4,3% frente a la semana anterior.

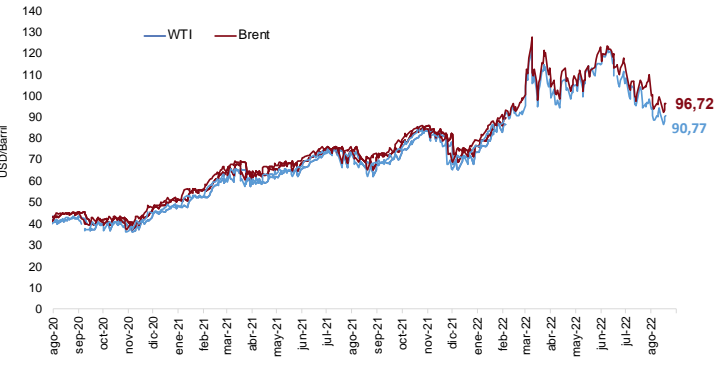
**Tasa de cambio COP/USD**



Fuente: Bancode la República

El 19 de agosto, el precio del petróleo WTI se ubicó en 90,8 USD/barril, mientras que el Brent registró un valor de 96,7 USD/barril. Esto representó una variación semanal de -1,43% y -1,45% respectivamente.

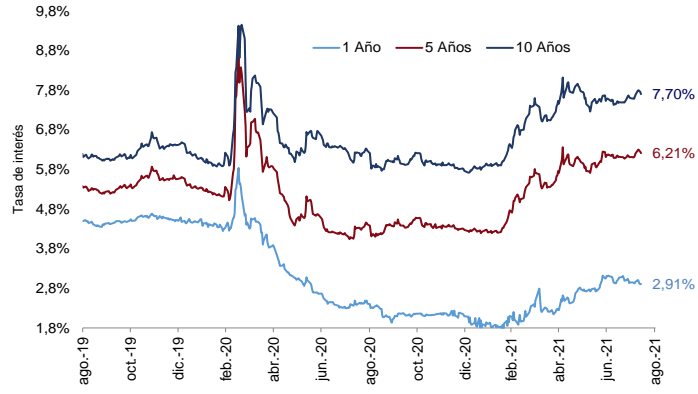
**Precio del petróleo (USD/barril)**



Fuente: Bloomberg.

El 12 de agosto, las tasas de los TES a 1, 5 y 10 años disminuyeron 0,04 pps, 0,18 pps y 0,25 pps, respectivamente, frente a la semana anterior.

**Tasas Cero Cupón a término (%)**



Fuente: Banco de la República.

El 19 de agosto el precio del oro registró una caída semanal de 2,9% registrando un valor de 1.762,9 USD/onza.

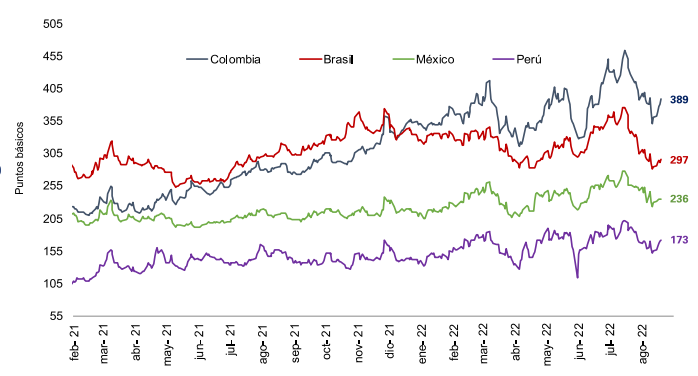
**Precio del oro (USD/onza)**



Fuente: Bloomberg.

El 19 de agosto, el indicador de riesgo país para Colombia, Brasil, México y Perú aumentó 27 pbs, 12 pbs, 5 pbs y 17 pbs, respectivamente, frente a la semana anterior.

**EMBI**



Fuente: JP Morgan

# Bitácora Semanal

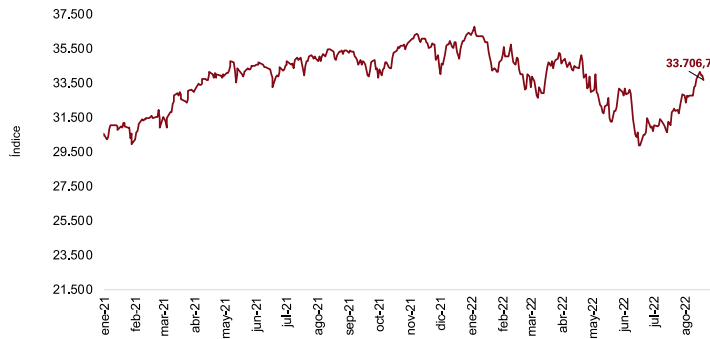
## 22 de Agosto de 2022

### Semana 34



El 19 de agosto, el índice bursátil Dow Jones aumentó 1,11% frente a la semana anterior y se ubicó en 33.706,7.

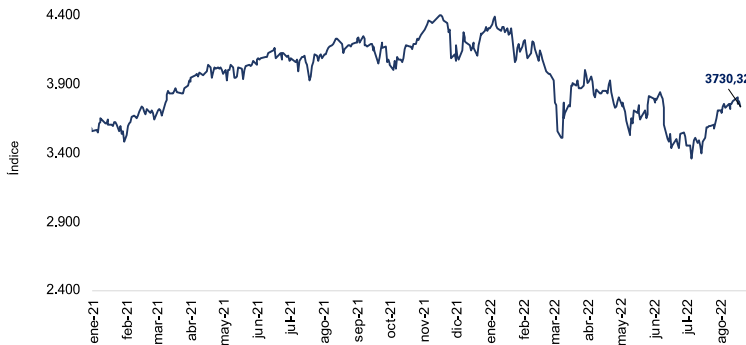
**Índice Dow Jones (DJI)**



Fuente: Bloomberg.

El 19 de agosto, el índice bursátil Euro Stoxx 50 mostró una reducción semanal de 1,23% y se ubicó en 3.730,3.

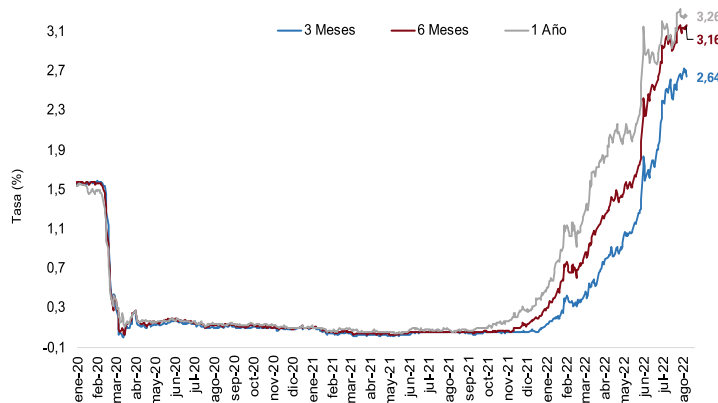
**Índice Euro Stoxx 50**



Fuente: Bloomberg.

El 19 de agosto las tasas de rendimiento de los bonos del tesoro a 3 y 6 meses aumentaron 1 pb y 3 pbs, respectivamente, frente a la semana anterior, mientras que la tasa a 12 meses se mantuvo constante.

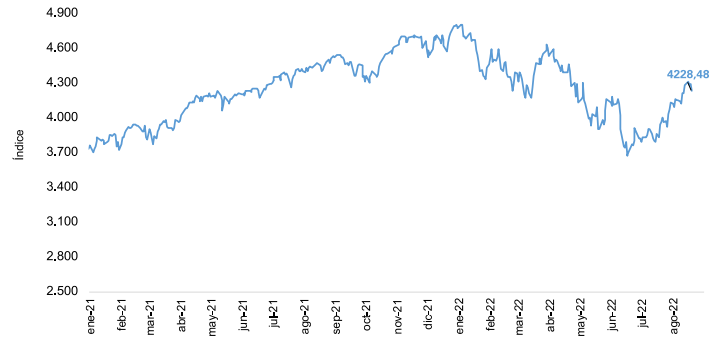
**Tasas de rendimiento de los Bonos del Tesoro EE.UU**



Fuente: U.S Treasury.

El 19 de agosto, el índice bursátil S&P500 registró un aumento semanal de 0,50% y se ubicó en 4.228,48.

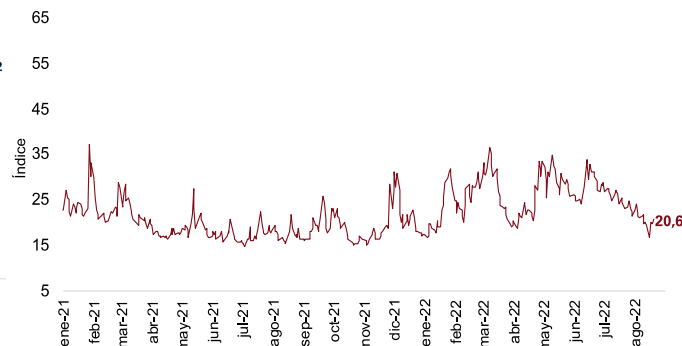
**Índice S&P 500**



Fuente: Bloomberg.

El 19 de agosto, el índice VIX mostró un aumento semanal de 5,5%, reflejando un incremento en las expectativas de volatilidad del mercado internacional de renta variable.

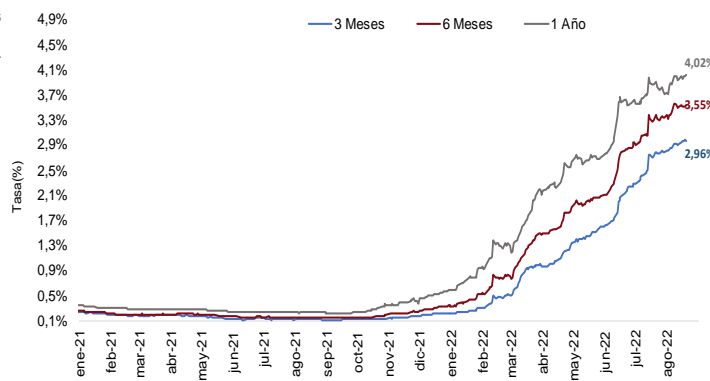
**Índice VIX (CBOE)**



Fuente: CBOE.

El 19 de agosto, las tasas LIBOR en los plazos de 3 meses, 6 meses aumentaron 4 pbs, mientras que de 1 año aumentó 6 pbs frente a la semana anterior.

**Tasa LIBOR**



Fuente: Banco de la República.