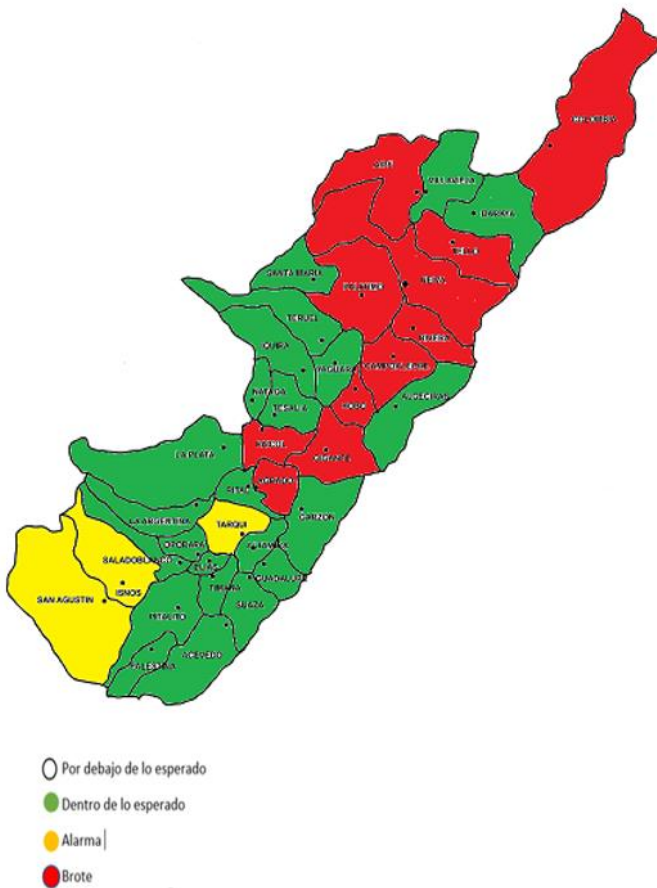




BOLETIN DE ENFERMEDADES TRANSMITIDAS POR VECTORE EN EL DEPARTAMENTO DEL HUILA, HASTA SE 25

Tabla 1. Comportamiento del riesgo del dengue, SE 25, 2023

Hasta la SE 25 el municipio de Neiva, Aipe, Agrado, Campoalegre, Gigante Colombia, Hobo, Paicol, Palermo, Tello y Rivera se encuentra en zona de brote. En el análisis del comportamiento de dengue no se tiene en cuenta la semana epidemiológica actual dado que, el periodo de incubación del virus de dengue es de 3 a 14 días, por lo tanto, los casos de esta semana se reflejarán plenamente en la siguiente semana.



Fuente: Elaboración propia

Municipios en zona de brote:(11) Neiva, Aipe, Agrado, Campoalegre, Gigante Colombia, Hobo, Paicol, Palermo, Rivera y Tello.

Municipios en alerta: (3) Isnos, San Agustín y Tarqui

Tabla 2. Tasa de Incidencia y Manejo del Dengue por Municipio SE 25, 2023

Municipio	Casos de dengue	Incidencia por 100mil Hab.	Con signos de alarma		Conducta Intrahospitalaria		Pendiente ajuste	Dengue Grave		Conducta en UCI		Tasa de Letalidad	
			Casos	%	Casos	%		Casos	%	Casos	%	Casos probables Y/o Confirmados (por U.A.)	%
Acevedo	6	23	4	4	100	0	1	1	0	0	0	0	
Agrado	8	87	1	0	0	1	0	0	0	0	0	0	
Aipe	74	437	32	22	69	10	6	6	100	0	0	0	
Algeciras	5	22	2	2	100	0	0	0	0	0	0	0	
Altamira	1	41	1	1	100	0	0	0	0	0	0	0	
Baraya	2	24	0	0	0	0	0	0	0	0	0	0	
Campoalegre	48	149	27	27	100	0	4	4	100	0	0	0	
Colombia	23	1.124	10	9	90	1	2	2	100	0	0	0	
Eliás	6	136	2	2	100	0	0	0	0	0	0	0	
Garzón	22	29	9	9	100	0	1	1	100	0	0	0	
Gigante	29	115	10	9	90	1	1	1	100	0	0	0	
Guadalupe	4	21	2	2	100	0	0	0	0	0	0	0	
Hobo	37	489	6	4	67	2	0	0	0	0	0	0	
Iquira	8	304	4	3	75	1	0	0	0	0	0	0	
Isnos	9	143	5	5	100	0	1	1	100	0	0	0	
La Argentina	-	0	0	0	0	0	0	0	0	0	0	0	
La Plata	32	50	13	11	85	2	1	1	100	0	0	0	
Nátaga	4	148	2	0	0	2	0	0	0	0	0	0	
Neiva	790	212	202	166	82	36	25	25	100	1	1	0.13	
Oporapa	-	0	0	0	0	0	0	0	0	0	0	0	
Paicol	17	247	9	8	89	1	2	2	100	0	0	0	
Palermo	69	251	22	20	91	2	3	3	100	0	0	0	
Palestina	3	173	2	2	100	0	0	0	0	0	0	0	
Pital	15	302	4	1	25	3	0	0	0	0	0	0	
Pitalito	46	35	28	28	100	0	2	2	100	0	0	0	
Rivera	84	326	25	18	72	7	5	5	100	0	0	0	
Saladoblanco	1	54	0	0	0	0	0	0	0	0	0	0	
San Agustín	24	212	13	13	100	0	1	1	100	0	0	0	
Santa María	2	80	1	1	100	0	0	0	0	0	0	0	
Suaza	10	43	6	6	100	0	0	0	0	0	0	0	
Tarqui	23	127	9	8	89	1	0	0	0	0	0	0	
Tello	46	381	25	17	68	8	2	2	100	0	0	0	
Teruel	-	0	0	0	0	0	0	0	0	0	0	0	
Tesalia	3	27	1	1	100	0	0	0	0	0	0	0	
Timaná	16	71	11	10	91	1	1	1	100	0	0	0	
Villavieja	5	67	2	1	50	1	0	0	0	0	0	0	
Yaguará	9	136	1	0	0	1	1	1	100	0	1	11.11	
HUILA	1481	143	491	410	84	81	59	59	100	1	2	0.14	

Fuente: SIVIGILA DPTAL

Municipios con tasa de incidencia por encima de 100 casos/100mil hab.

Hasta la SE 25 los municipios que se encuentran por encima de 100 casos por 100mil habitantes; son **Aipe, Campoalegre, Colombia, Eliás, Gigante, Hobo, Iquira, Isnos, Nátaga, Neiva, Paicol, Palermo, Palestina, Pital, Rivera, San Agustín, Suaza, Tarqui, Tello y Yaguará**



BOLETIN DE ENFERMEDADES TRANSMITIDAS POR VECTORE EN EL DEPARTAMENTO DEL HUILA, HASTA SE 25

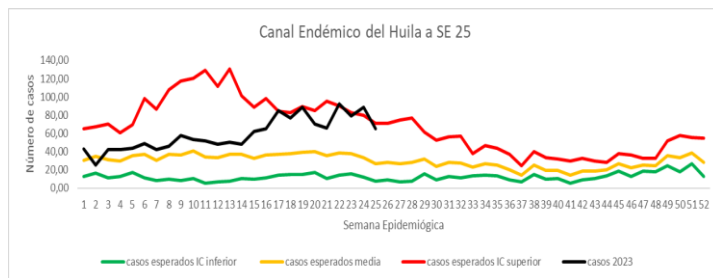
Manejo de los casos de dengue con signos de alarma y dengue Grave:

El 83 % de los casos de dengue con signos de alarma fueron tratados intrahospitalariamente y el 100 % de los casos de dengue grave fueron tratados en una unidad de cuidados intensivos.

El 59 % de los casos clasificados como dengue con y sin signos de alarma están pendiente de ajustar en el SIVIGILA, que, en el marco de los lineamientos 2023, se deben ajustar el 100% de casos de dengue en un plazo máximo de 4 semanas, determinando que los casos de dengue con signos de alarma y dengue grave tendrán que ser confirmados por una prueba rápida o ELISA NS1, Aislamiento viral o PCR antes del día quinto de inicio de síntomas y/o prueba rápida o ELISA IgM después del día sexto.

La incidencia de dengue departamental es de 143 casos por 100.000 habitantes en riesgo, encontrándose por encima de la tasa nacional (a SE 25).

Gráfico N° 1. Canal Endémico:

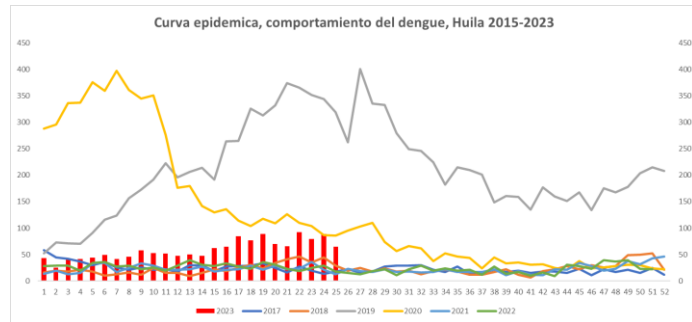


Fuente: SIVIGILA DPTAL

Como se observa en el canal endémico, el comportamiento del dengue se ubica en la zona de brote tipo II, este comportamiento obedece a posible año hiperendémico de dengue, por lo que se deben reforzar las intervenciones continuas que se realizan desde el programa de ETV y Vigilancia Epidemiológica en coordinación con los ET (Entes Territoriales).

Fe de erratas: Datos que pueden variar según los ajustes de los datos que realicen las UPGD, como también por la fecha de inicio de síntomas de los pacientes, que consultan de manera inoportuna. La única fuente de información es SIVIGILA 4.0.

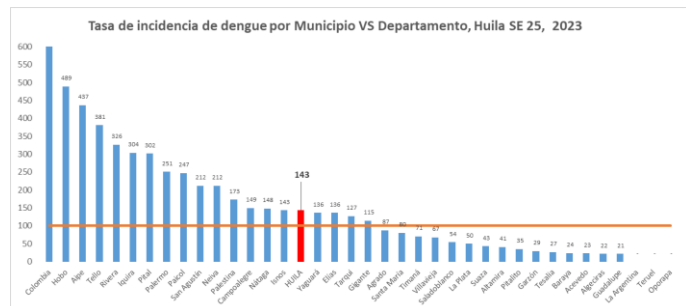
Gráfica 2. Comportamiento del dengue, Huila 2015-2023 (SE 25)



Fuente: SIVIGILA

A SE 25 el comportamiento del Dengue en el Departamento del Huila presenta en ascenso, ubicándolo en zona de alerta.

Gráfica 3. Comportamiento de la incidencia de casos de dengue por procedencia municipal, Huila, hasta SE 25 del año 2023



Fuente: SIVIGILA

Los casos de dengue notificados provienen de 35 municipios, de estas 19 localidades presentan tasa de incidencia por encima de la meta esperada (100 casos / 100mil hab).

Tabla 2. Distribución por edades, casos de dengue a SE 25, 2023

Rangos de Edad	Frecuencia	Porcentaje	Porcentaje Dengue Grave	Porcentaje
0-5 años	157	10.60%	10.60%	16
6 a 11 años	509	34.37%	44.97%	19
12 a 17 años	381	25.73%	70.70%	12
18 a 28 años	179	12.09%	82.78%	5
29 a 59 años	207	13.98%	96.76%	3
mayores de 60	48	3.24%	100.00%	0
Σ	1481	100.00%	100.00%	55

Fuente: SIVIGILA

A corte de semana 25, la mayoría de casos se presentan entre los 0 y 11 años de edad con un 32,85 % aproximadamente. Y con respecto a dengue grave el 37% corresponde entre los 6-11 años.



BOLETIN DE ENFERMEDADES TRANSMITIDAS POR VECTORE EN EL DEPARTAMENTO DEL HUILA, HASTA SE 25

Tabla 3. Distribución por grupo Etéreo, casos de dengue a SE 25, 2023

SEXO	DENGUE SIN ALARME	DENGUE	DENGUE	Total general
F	443	261	34	738
M	488	230	25	743
Total general	931	491	59	1481

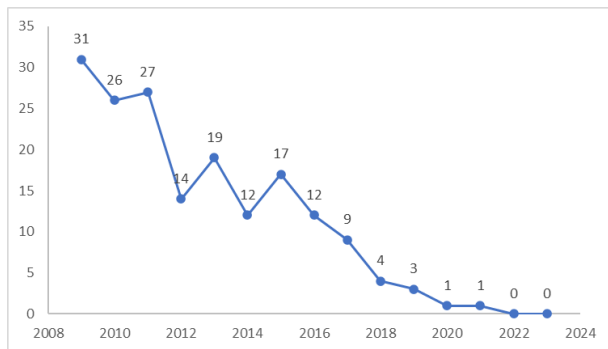
Fuente: SIVIGILA

A corte de semana 25, la mayoría de casos se presentan en el sexo masculino, con mayor representación en el grupo de hombres sin signos de alarma con 488 casos.

Chagas

La enfermedad de Chagas en del departamento del Huila es considerada como una patología tropical endémica emergente, su comportamiento tiene una tendencia decreciente desde la vigencia 2012; hasta la SE 25 de 2023, no se ha reportado caso de Chagas en el Departamento. Cabe resaltar que este evento se notifica en fase aguda u cuando afecta algún grupo poblacional definido en el protocolo del INS (gestantes, menores de 18 años, indígenas, mujeres en edad fértil).

Gráfico 4. Casos confirmados de Enfermedad de Chagas, Huila 2009-2023 (SE 25)

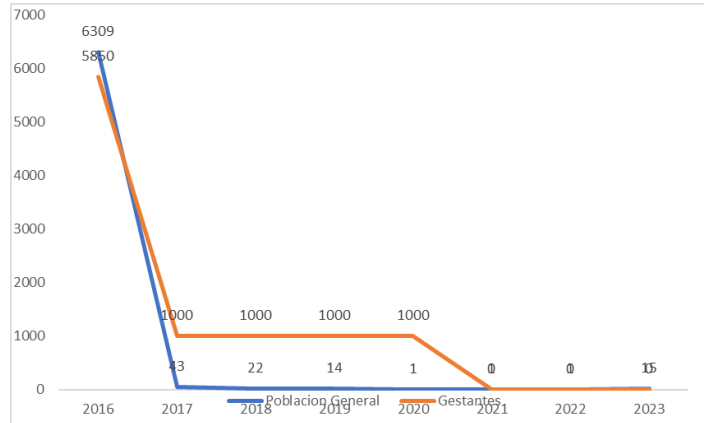


Fuente: SIVIGILA

Zika

El evento de Zika considerada una enfermedad febril transmitida por mosquitos hembra del género Aedes spp. entre los que se destacan el A. aegypti y A. albopictus, durante la SE 25 del 2023, se configura 0 casos de ZIKA.

Gráfica 5. Casos de infección por virus Zika notificados al SIVIGILA, Huila SE 25 del 2023

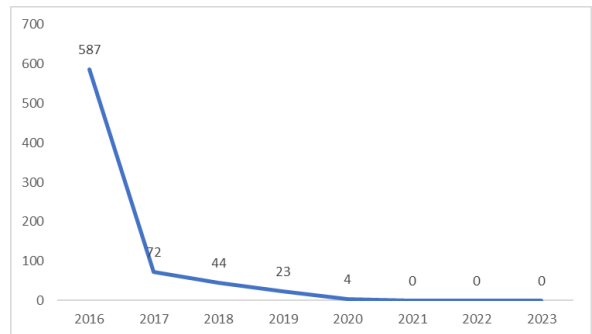


Fuente: SIVIGILA

Chikungunya

La fiebre Chikungunya es una enfermedad endémica, que utiliza al mismo vector transmisor del dengue el mosquito Aedes aegypti y Aedes albopictus, hasta la SE 25 no se han confirmado casos al SIVIGILA con el código 217, mostrando una tendencia a la disminución desde la vigencia 2015, cuando se confirmó la presencia del virus en el departamento, como se observa en la siguiente figura.

Gráfico 7. Casos de Chikungunya, Huila, SE 25 del 2023



Fuente: SIVIGILA

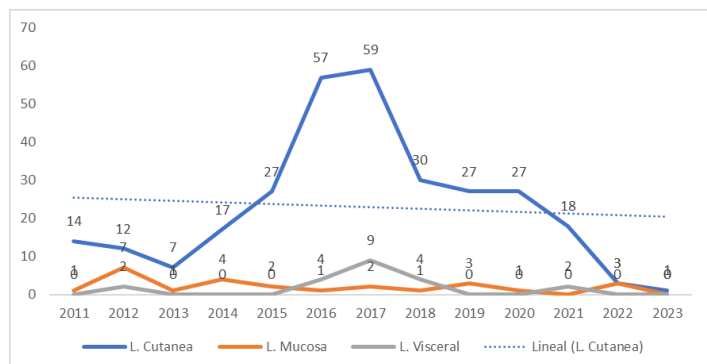
Leishmaniasis

De las tres formas clínicas de Leishmaniasis cutánea, mucosa y visceral, la más frecuente y de mayor distribución geográfica en el departamento es la leishmaniasis cutánea, seguido por la visceral y el menos frecuente es la leishmaniasis mucosa, notificadas al SIVIGILA con los códigos 420, 440 y 430 respectivamente; a la SE 25 el departamento cuenta con 1 caso reportados de Leishmaniasis Cutánea.



BOLETIN DE ENFERMEDADES TRANSMITIDAS POR VECTORE EN EL DEPARTAMENTO DEL HUILA, HASTA SE 25

Gráfico 8. Casos confirmados de Leishmaniasis, Huila, SE 25 del 2023.

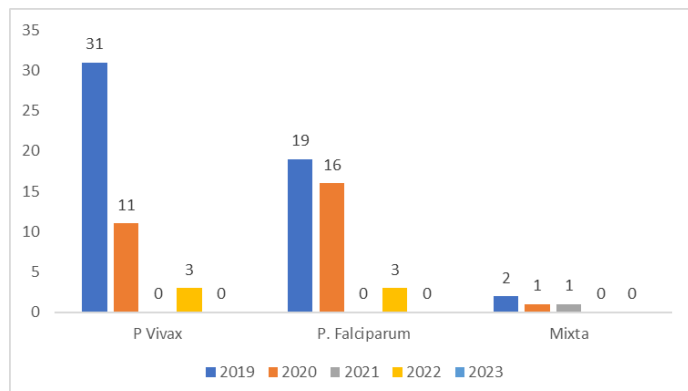


Fuente: SIVIGILA

Malaria

En Colombia, la malaria continúa siendo un problema de salud pública, presentando situaciones endemoepidémicas de atención inmediata. La zona tropical, las características geográficas, las condiciones epidemiológicas, socioeconómicas y climáticas permiten la presencia del vector, favoreciendo la transmisión de la enfermedad, sin embargo, el departamento presenta un riesgo bajo para este evento, debido a la ausencia de la transmisión en el territorio, sin embargo, a la SE 25 del 2023, al SIVIGILA del Departamento, se han reportado 0 casos de Malaria

Gráfica 9. Casos importados confirmados de Malaria, Huila, SE 25 del 2023



Fuente: SIVIGILA

Fiebre Amarilla

La fiebre amarilla es una enfermedad zoonótica transmitida por vectores, propia de algunas regiones tropicales de América del Sur. Se reconocen dos ciclos de transmisión del virus transmitido por

mosquitos: El selvático, que el vector es el *Haemagogus* spp y el *Sabethes* spp; el urbano, en que el vector es el *Aedes aegypti*.

Para el Departamento del Huila no está identificada la transmisión del arbovirus de género flavivirus para fiebre amarilla, por lo que no se identificaron eventos con el código 310, hasta SE 25 del año 2023.

Según lineamiento 2023, se insiste en garantizar:

- El manejo Intrahospitalario del 100% de los casos de dengue con signos de alarma, dengue grave (en UCI) y del grupo B, según guía de práctica clínica por parte de las IPS.
- La toma de pruebas confirmatorias al 100% de los casos de dengue con signos de alarma y dengue grave a través de ELISA NS1, RT-PCR y pruebas rápidas inmunocromatográficas para detección de la proteína NS 1 (hasta el 5° día de inicio de síntomas) y ELISA IGM y pruebas rápidas inmunocromatográficas para detección para la detección del IGM (después del 6° día de inicio de síntomas).
- Ajuste del 100% de casos de todos los eventos en un plazo máximo de 4 semanas.
- Dar cumplimiento a la circular del 26 de enero de 2023 “alerta epidemiológica para la intensificación de las acciones de vigilancia y la atención del dengue y dengue grave en el departamento del Huila.

Para prevenir el dengue se deben evitar los depósitos de agua que sirvan de criadero para los mosquitos, con el fin de disminuir la reproducción de los mismos. Para eso se debe:

- Cambiar frecuentemente el agua de los bebederos de animales y de los floreros
- Tapar los recipientes con agua, eliminar la basura acumulada en patio y área al aire libre, eliminar llantas o almacenamientos en sitios cerrados
- Utilizar repelentes en las áreas del cuerpo que están descubiertas.
- Usar ropa adecuada: camisas de manga larga y pantalones largos.
- Usar mosquiteros o toldillos en las camas, sobre todo cuando hay pacientes enfermos para evitar que infecten nuevos mosquitos o los lugares donde duermen los niños.
- Lavar y cepillar tanques y albercas.
- Recoger basuras y residuos sólidos en predios y lotes baldíos, mantener el patio limpio y participar en jornadas



BOLETIN DE ENFERMEDADES TRANSMITIDAS POR VECTORE EN EL DEPARTAMENTO DEL HUILA, HASTA SE 25

comunitarias de recolección de inservibles, con actividades comunitaria e intersectoriales.

RECOMENDACIONES GENERALES

- Incorporar en todos los grupos de eventos de (Enfermedades Transmitidas Por Vectores ETV) un diagnóstico por laboratorio oportuno
- Se hace necesario el cumplimiento del lineamiento de vigilancia para el evento en relación con los ajustes de acuerdo a la definición de caso

- Ponte prendas de vestir largas, Que cubran piernas y brazos
- Aplícate repelente sobre la piel y prendas de vestir.
- Usa toldillos, evita que te pique el mosquito mientras duermes
- Elimina **reservorios de agua (tarros, botellas, llantas, tapas,)** o cualquier otro recipiente que almacene agua limpia).. Son el medio para que el mosquito que causa dengue se reproduzca.
- Presta atención a los síntomas y acude al médico si presenta fiebre, dolor de cabeza, dolores musculares y articulares, erupciones, náuseas, vomito y sangrado.

RECOMENDACIONES PARA EVITAR EL DENGUE

SÁQUELE LA ROJA AL DENGUE

Para evitar la enfermedad, se deben eliminar criaderos de zancudos así:

LAVAR: Con jabón y cepillo albercas y Canaletas	TAPAR: Todos los objetos que puedan reservar líquido	GIRAR: Baldes, cubetas o cualquier recipiente que acumule agua.	BOTAR: Elementos que no usemos como son las llantas, botellas



**BOLETIN EPIDEMIOLOGICO
GOBERNACION DEL HUILA
SECRETARIA DE SALUD DEPARTAMENTAL**

**BOLETIN DE ENFERMEDADES TRANSMITIDAS POR VECTORE EN EL
DEPARTAMENTO DEL HUILA, HASTA SE 31**



CESAR ALBERTO POLANIA SILVA
Secretario de Salud Departamental

YANETH SANCHEZ CHANTRI
Coordinadora de Vigilancia Epidemiológica

MARIA CLEMENCIA ROJAS GARCIA
Coordinadora de Laboratorio de Salud Pública y EGI

CARLOS ALBERTO LOZANO POLANCO
Coordinador del programa de ETV y ZONOSIS

MARIA FERNANDA RAMIREZ MOSQUERA
Magister en Epidemiología, VSP ETV